

# JICA 事業実績表

2025 年 3 月末現在

独立行政法人

国際協力機構(JICA)

企 画
J R
25-002



## 本表を見るとき の 注 意 事 項

本表は、2003年10月に設立した独立行政法人国際協力機構（以下、「JICA」という。）及びその前身である国際協力事業団及び海外技術協力事業団、海外移住事業団と、2008年10月1日にJICAと統合した国際協力銀行（海外経済協力業務）及びその前身である海外経済協力基金等が実施した国際協力事業について、技術協力の人数・件数実績及び経費実績、資金協力実績等を集計したものである。

集計の対象期間は、我が国がコロンボ計画に加盟した1954年度から2024年度までを基本としている。

技術協力については、事業の拡大等に伴い、集計項目を1981年以降別表1のとおり追加・変更している。2008年10月1日に外務省より移管された無償資金協力については、必要に応じ実施監理実績及び実施促進実績を分けて記載している。有償資金協力については、2008年まで国際協力銀行が発行していた年次報告書資料編の海外経済協力業務に関連する業務統計に準じて記載している。

その他、この実績表の利用にあたっての注意事項は、次のとおりである。

### I 技術協力の人数・件数実績

#### 1. 集計の区分

集計の区分には、統計区分別、二国間／国際機関別、地域・国別、分野別、年度別、新規／継続別などがある。

#### 2. 統計区分

別表2のとおり「研修員受入」、「専門家（契約件数）」、「調査（契約件数）」、「専門家・調査（人数）」、「青年海外協力隊/海外協力隊派遣」、「その他海外協力隊派遣」、「移住者渡航」の7つに区分している。なお、「移住者渡航」の送出は1995年度で終了している。

#### 3. 二国間／国際機関

我が国と相手国との間で実施される事業を「二国間」とし、我が国と国際機関との間で実施される事業を「国際機関」として区分している。二国間の事業は地域・国別に集計し、国際機関の事業は国際機関別に集計している。

#### 4. 地域・国

地域区分は、アジア地域、大洋州地域、北米・中南米地域、中東地域、アフリカ地域、欧州地域及び全世界としている。なお、「中東地域」とは、イラン以西からサハラ砂漠以北の18カ国及びパレスチナをいい、「アフリカ地域」とは、アフリカ大陸とその近隣諸島のうち、中東地域に属する国々を除いた地域をいう。

各地域に含まれる国の変更履歴は次のとおり。変更に伴い地域別の累計は過去に遡って集計し直している。

- (1) 1999 年度 「欧州・北米地域」「中南米地域」を「欧州地域」「北米・中南米地域」に変更した。「欧州地域」に区分していた中央アジア8カ国（アルメニア、アゼルバイジャン、ジョージア、カザフスタン、キルギス、タジキスタン、トルクメニスタン、ウズベキスタン）を「アジア地域」に区分変更した。
- (2) 2008 年度 「中東地域」に区分していたアフガニスタンを「アジア地域」へ、トルコを「欧州地域」へ、スーダンを「アフリカ地域」に変更した。

国名の表記法は、JICA の基準（外務省に準拠）に基づいているが、一部の国名については、スペースの都合上簡略化している。また、パレスチナ等国に準じる地域も、国として区分している。

同一地域内の複数国にまたがる実績は、当該地域名（広域）の実績として、複数地域にまたがるものは全世界（広域）の実績として計上している。

## 5. 分野

分野は、別表3のとおり分類している。統計区分「青年海外協力隊/海外協力隊派遣」「その他海外協力隊派遣」については職種に基づき分類し、その他については案件の内容等に基づき分類している。

## 6. 年度

年度とは、会計年度（4月1日から翌年3月31日）である。

## 7. 新規／継続

実績人数・件数は、特に表示していない限り新規分のみを集計している。

新規分とは、当該年度に新たに受入れた研修員の人数、新たに契約した専門家、調査の件数、新たに当該国に渡航した専門家・調査の人数、又は、新たに派遣した青年海外協力隊/海外協力隊、その他海外協力隊の人数である。

継続分とは、年度をまたがって受入れた研修員若しくは任国に滞在した青年海外協力隊/海外協力隊、その他海外協力隊の人数、又は契約している専門家、調査の件数である。

分類の基準日は、研修員については本邦に到着した日又は本邦以外で研修を開始した日、青年海外協力隊/海外協力隊、その他海外協力隊については本邦を出発した日、専門家、調査については契約の履行開始日、専門家・調査については当該国に到着した日としている。累計については、各年度の新規の人数分のみを集計している。

なお、移住者の送出は1993年度（自費移住者、渡航費支給移住者）及び1995年度（海外開発青年）をもって終了したため、累計のみ掲載している。

## II 技術協力の経費実績

### 1. 集計対象の予算科目

一般勘定の業務経費及び受託経費並びに有償資金協力勘定の業務委託費等を集計の対象としており、一般管理費等は含まない。なお、予算は当該年度の新規予算と前年度からの繰越予算等から成っている。

## 2. 集計の区分

集計の区分には、統計区分別、二国間／国際機関別、地域・国別、分野別、年度別がある。「統計区分」以外の区分の定義は、「I 技術協力の人数実績」の3.～6.と同じである。

## 3. 統計区分

「研修員受入」、「専門家」、「調査」、「青年海外協力隊/海外協力隊派遣」、「その他海外協力隊派遣」、「機材供与」、「その他」、「移住者渡航」の8つに区分している。

複数の統計区分にわたる経費や、特定の統計区分に分類することが困難な経費については統計区分「その他」として集計している。なお、2010年度まで「その他」と区分していた投入「在外事業強化」、「契約」等経費を、2011年度より、技術協力プロジェクトの場合「専門家」、開発計画調査型技術協力や協力準備調査の場合「調査」等に区分している。

## III その他

1. 本実績表の数値記載欄が空欄となっている場合は実績がないことを、「-」(ハイフン)の場合はデータが入手不可能なことを示す。また「0」は、実績はあるが小数第一位の値を四捨五入した結果の値であることを示す。
2. 本実績表が記載する各種図・表の数値の一部は、四捨五入による端数処理のため、合計値と内訳の積算値とが一致しない場合がある。
3. 海外投融資の地域名及び国名「その他」は、当該案件が複数の国・地域を対象としていることを示す。

## 別表 1

## 技術協力 追加・変更した集計項目

年度	統計区分	追加・変更項目	
1981	研修員受入	追加	第三国研修員 カウンターパート研修員 移住研修員
	専門家	追加	移住者指導専門家
	調査	追加	研修員受入調査団
			機材供与調査団
			専門家等福利厚生調査団
			専門家養成確保調査団
	協力隊派遣	追加	調整員
移住者渡航	追加	国連ボランティア 事業団扱い移住者（自費） 渡航費支給移住者	
1986	専門家	追加	災害援助等協力専門家
	調査	追加	専門家派遣調査団
1988	専門家	追加	援助効率促進専門家
	調査	追加	援助効率促進調査団
1992	専門家	追加	シニア専門家
1993	研修員受入	追加	第二国研修員
1994	専門家	追加	第三国専門家
1996	研修員受入	追加	日系研修員
	専門家	追加	日系社会専門家
			シニア海外ボランティア 日系社会シニア協力専門家
協力隊派遣	追加	日系社会青年ボランティア	
1998	研修員受入	追加	有償研修員
	専門家	変更	「日系社会シニア協力専門家」を「日系社会シニアボランティア」へ名称変更。
1999	調査	追加	機材供与調査団（フォローアップ事業）
			開発福祉専門家 無償資金協力専門家
	その他ボランティア	変更	海外技術協力調査団
			シニア海外ボランティアを「専門家」から「その他ボランティア」へ分類変更。 日系社会シニアボランティアを「専門家」から「その他ボランティア」へ分類変更。 国連ボランティアを「協力隊派遣」から「その他ボランティア」へ分類変更。 日系社会青年ボランティアを「協力隊派遣」から「その他ボランティア」へ分類変更。
2000	専門家	追加	在外技術研修講師
2001	調査	追加	海外農業開発協力問題調査団
2002	研修員受入	追加	地域提案型研修員
	専門家	追加	草の根技術協力専門家
			技術協力プロジェクト専門家
調査	追加	国民参加協力推進調査団	
2004	専門家	変更	「専門家養成確保調査団」を「人材養成確保調査団」へ名称変更。
			「援助効率促進専門家」を「国・課題別事業計画専門家」へ名称変更。
	調査	追加	事業評価調査団
			事業附帯関係調査団
2007	調査	追加	「援助効率促進調査団」を「国・課題別事業計画調査団」へ名称変更。 「海外技術協力調査団」を「技術協力プロジェクト調査団」へ名称変更。 「国民参加協力推進調査団」を「国民参加協力調査団」へ名称変更。
			青年研修員
			フォローアップ調査団
2008	研修員受入	追加	国別（有償）研修員
			円借附帯研修員
	専門家	追加	有償資金協力専門家（有償）
			企画調査員（企画）
調査	追加	研究関係調査団	
		協力準備調査団	
		有償関係調査団	
2009	研修員受入	追加	課題別（有償）研修員
			有償資金協力専門家（個別）
	専門家	追加	在外技術研修講師（有償）
			企画調査員（資金） 企画調査員（ボランティア）
2010	専門家	追加	事業附帯専門家
			援助促進研修員
2011	研修員受入	変更	「第二国研修員」を「現地国内研修員」へ名称変更。 「国別（有償）研修員」「円借附帯研修員」「課題別（有償）研修員」を「援助促進研修員」に統合。

年度	統計区分	追加・変更項目	
2011	専門家	追加	援助促進専門家
		変更	「有償資金協力専門家（有償）」「有償資金協力専門家（個別）」「在外技術研修講師（有償）」を「援助促進専門家」に統合。
	調査	追加	援助促進調査団
2014	専門家	変更	「企画調査員（資金）」を「企画調査員（資金協力）」へ名称変更。
			「企画調査員（ボランティア）」を「企画調査員（ボランティア事業）」へ名称変更。
2017	研修員受入	追加	課題別研修員
			日系（集団）研修員
			日系（個別）研修員
			長期（有償）研修員
			長期研修員
			国別研修員
	変更	「有償研修員」を「有償技術研修員（コストシェア）」へ名称変更。	
		「国民参加協力推進研修員」を「地域提案型研修員」へ名称変更。	
		「円借附帯研修員」を「円借款附帯研修員」へ名称変更。	
		「一般技術研修員」から「課題別研修員」「長期研修員」「国別研修員」へ移行。	
		「日系研修員」から「日系（集団）研修員」「日系（個別）研修員」へ移行。	
		「援助促進研修員」から「国別（有償）研修員」「円借款附帯研修員」「課題別（有償）研修員」「長期（有償）研修員」へ移行。	
	専門家	追加	第三国研修講師
			現地国内研修講師
			プロジェクト専門家
			プロジェクト調整員
			有償資金協力専門家
中小企業支援調整員			
科学技術協力プロジェクト専門家			
科学技術協力プロジェクト調整員			
科学技術協力プロジェクト研究員			
連携協力調査員			
変更	「一般技術専門家」を「個別専門家」へ名称変更。		
	「有償派遣等専門家」を「有償専門家（コストシェア）」へ名称変更。		
	「在外技術研修講師」から「第三国研修講師」「現地国内研修講師」へ移行。		
	「技術協力プロジェクト専門家」から「プロジェクト専門家」「プロジェクト調整員」「科学技術協力プロジェクト専門家」「科学技術協力プロジェクト調整員」「科学技術協力プロジェクト研究員」へ移行。		
	「事業附帯専門家」から「連携協力調査員」へ移行。		
	「援助促進専門家」から「有償資金協力専門家」「中小企業支援調整員」へ移行。		
調査	追加	基礎情報収集・確認調査団	
		その他調査団	
	変更	「援助促進調査団」から「基礎情報収集・確認調査団」「その他調査団」へ移行。	
2019	研修員受入	変更	「有償技術研修員（コストシェア）」を「コストシェアリング」へ名称変更。
			「日系（集団）研修員」を「日系社会研修員（集団）」へ名称変更。
			「日系（個別）研修員」を「日系社会研修員（個別）」へ名称変更。
	専門家	変更	「円借款附帯研修員」を「円借附帯研修員」をへ名称変更。
			「災害援助等協力専門家」を「国際緊急援助隊」へ名称変更。
			「科学技術協力プロジェクト専門家」を「(科学技術)プロジェクト専門家」へ名称変更。 「科学技術協力プロジェクト調整員」を「(科学技術)プロジェクト調整員」へ名称変更。
	調査	変更	内訳を廃止。
	青年海外協力隊/海外協力隊派遣	変更	「協力隊派遣」を「青年海外協力隊/海外協力隊派遣」へ名称変更。
	その他海外協力隊派遣	変更	「その他海外ボランティア」を「その他海外協力隊派遣」へ名称変更。
			「シニア海外ボランティア」を「シニア海外協力隊」へ名称変更。
「日系社会青年ボランティア」を「日系社会青年海外協力隊/日系社会海外協力隊」へ名称変更。			
2024	専門家	変更	「日系社会シニアボランティア」を「日系社会シニア海外協力隊」へ名称変更。
			「専門家派遣」を、「専門家（契約件数）」又は「専門家・調査（人数）」に変更。
	調査	変更	「現地国内研修講師」「第三国研修講師」の統計区分を、「専門家」から「調査」に変更。
「国際協力緊急援助隊」を集計対象外に変更。 「調査団派遣」を、「調査（契約件数）」又は「専門家・調査（人数）」に変更。 「現地国内研修講師」「第三国研修講師」の統計区分を、「専門家」から「調査」に変更。			

別表 2

技術協力の統計区分分類表

統計区分	内訳 1	内訳 2	
研修員受入	本邦研修	国別研修	
		長期研修	
		課題別研修	
		青年研修	
		日系社会研修（集団）	
		日系社会研修（個別）	
		移住研修	
		円借附帯研修	
		国別（有償）	
		長期（有償）	
		コストシェアリング	
		在外研修	現地国内研修
			第三国研修
	専門家（契約件数）	プロジェクト専門家	
プロジェクト調整員			
個別専門家			
第三国専門家			
草の根技術協力専門家			
（科学技術）プロジェクト専門家			
（科学技術）プロジェクト調整員			
企画調査員（企画）			
企画調査員（ボランティア事業）			
企画調査員（資金協力）			
連携協力調査員			
調査（契約件数）			
専門家・調査（人数）			
青年海外協力隊/海外協力隊派遣			
その他海外協力隊派遣	シニア海外協力隊		
	日系社会青年海外協力隊/日系社会海外協力隊		
	日系社会シニア海外協力隊		
	国連ボランティア		
移住者渡航	自費移住者		
	渡航費支給移住者		
	海外開発青年		

※  は現在不使用。

## 別表3

## 分野分類表

大分類	中分類	小分類
1. 計画・行政	(1) 開発計画	①開発計画一般 ②総合地域開発計画
	(2) 行政	①行政一般 ②財政・金融 ③環境問題 ④統計 ⑤情報・広報
2. 公共・公益事業	(1) 公益事業	①公益事業一般 ②上水道 ③下水道 ④都市衛生
	(2) 運輸交通	①運輸交通一般 ②道路 ③陸運 ④鉄道 ⑤海運・船舶 ⑥港湾 ⑦航空・空港 ⑧都市交通 ⑨気象・地震
	(3) 社会基盤	①社会基盤一般 ②河川・砂防 ③水資源開発 ④都市計画・土地造成 ⑤建築住宅 ⑥測量・地図
	(4) 通信・放送	①通信・放送一般 ②郵便 ③電気通信 ④放送
3. 農林水産	(1) 農業	①農業一般 ②養蚕 ③農業土木 ④農業機械 ⑤農産加工 ⑥食糧増産援助
	(2) 畜産	①畜産 ②家畜衛生 ③畜産加工
	(3) 林業	①林業・森林保全 ②林業加工
	(4) 水産	①水産 ②水産加工
4. 鉱工業	(1) 鉱業	①鉱業
	(2) 工業	①工業一般 ②化学工業 ③鉄鋼・非鉄金属 ④機械工業 ⑤繊維工業 ⑥パルプ・木材製品 ⑦食品工業 ⑧その他工業
5. エネルギー	(1) エネルギー	①エネルギー一般 ②電力 ③ガス・石油 ④新・再生エネルギー ⑤その他エネルギー
6. 商業・観光	(1) 商業・貿易	①商業経営 ②貿易
	(2) 観光	①観光一般 ②観光施設
7. 人的資源	(1) 人的資源	①人的資源一般 ②体育 ③教育 ④基礎教育 ⑤中等教育 ⑥高等教育 ⑦職業訓練
	(2) 科学・文化	①科学 ②文化
8. 保健・医療	(1) 保健・医療	①保健・医療 ②基礎保健 ③人口・家族計画
9. 社会福祉	(1) 社会福祉	①社会福祉 ②労働 ③災害援助 ④食糧援助 ⑤その他福祉
10. その他	(1) その他	①その他
計10分類	計20分類	計79分類

# 目 次

## 第1部 概況

<b>1-1 技術協力・資金協力の概況</b> .....	<b>3</b>
1-1-1 過去10年間の推移（グラフ）.....	3
(1) 技術協力経費.....	3
(2) 有償資金協力承諾額.....	3
(3) 無償資金協力 G/A 締結額.....	3
1-1-2 分野別実績構成比（2024年度）（グラフ）.....	4
(1) 技術協力経費.....	4
(2) 有償資金協力承諾額.....	4
(3) 無償資金協力 G/A 締結額.....	4
1-1-3 地域別実績構成比（2024年度）（グラフ）.....	5
(1) 技術協力経費.....	5
(2) 有償資金協力承諾額.....	5
(3) 無償資金協力 G/A 締結額.....	5
1-1-4 技術協力の年度・統計区分別人数（グラフ）.....	6
1-1-5 技術協力の年度・統計区分別人数.....	7
1-1-6 技術協力及び資金協力の国別経費・件数（2024年度）.....	9
<b>1-2 技術協力における統計区分別経費の被援助国上位20カ国（過去5年・累計）</b> .....	<b>12</b>
1-2-1 経費総額.....	12
1-2-2 研修員受入.....	12
1-2-3 専門家.....	14
1-2-4 調査.....	14
1-2-5 青年海外協力隊/海外協力隊派遣.....	16
1-2-6 その他海外協力隊派遣.....	16
1-2-7 機材供与.....	18
1-2-8 移住者渡航.....	18
<b>1-3 技術協力における統計区分別人数の被援助国上位20カ国（過去5年・累計）</b> .....	<b>20</b>
1-3-1 研修員受入.....	20
1-3-2 専門家・調査.....	20
1-3-3 青年海外協力隊/海外協力隊派遣.....	22
1-3-4 その他海外協力隊派遣.....	22
1-3-5 移住者渡航.....	24
<b>1-4 技術協力における経費総額の被援助国上位20カ国（過去5年・累計）</b> .....	<b>26</b>
1-4-1 2020年度.....	26
1-4-2 2021年度.....	26
1-4-3 2022年度.....	28

1-4-4 2023 年度	28
1-4-5 2024 年度	30
1-4-6 累計	30
<b>1-5 技術協力における総額経費の地域別国順位（2024 年度）</b>	<b>32</b>
<b>1-6 技術協力における経費・人数実績（過去 5 年・累計）</b>	<b>34</b>
1-6-1 2020 年度	34
1-6-2 2021 年度	34
1-6-3 2022 年度	34
1-6-4 2023 年度	36
1-6-5 2024 年度	36
1-6-6 累計	36
<b>1-7 技術協力における国・統計区分別経費・人数・件数実績（2024 年度・累計）</b>	<b>38</b>
1-7-1 2024 年度	38
1-7-2 累計	43

## 第 2 部 技術協力（人数・件数）

<b>2-1 人数・件数実績（2024 年度）</b>	<b>55</b>
2-1-1 統計区分・分野別人数・件数	55
2-1-2 二国間・統計区分・分野別人数・件数	56
2-1-3 国際機関・統計区分・分野別人数	116
2-1-4 統計区分・新規／継続別人数・件数	117
<b>2-2 人数実績（累計）</b>	<b>118</b>
2-2-1 二国間・統計区分・地域・分野別人数	118
2-2-2 統計区分・分野別人数	119
<b>2-3 専門家契約件数実績（2024 年度）</b>	<b>120</b>
2-3-1 都道府県別契約件数	120
2-3-2 関係府省別契約件数	121

## 第 3 部 技術協力（経費）

<b>3-1 経費実績（2024 年度）</b>	<b>125</b>
3-1-1 統計区分・分野別経費	125
3-1-2 二国間・統計区分・分野別経費	126
3-1-3 国際機関・統計区分・分野別経費	145
<b>3-2 経費実績（過去 5 年・累計）</b>	<b>146</b>
3-2-1 統計区分別経費	146
3-2-2 地域別経費	146

## 第 4 部 資金協力

<b>4-1 有償資金協力</b>	<b>149</b>
4-1-1 円借款案件一覧（2024 年度新規承諾分）	149

4-1-2 海外投融資案件一覧（2024 年度新規承諾分） .....	151
4-1-3 金融目的別承諾状況（過去 5 年） .....	152
4-1-4 金融目的別実行状況（過去 5 年） .....	152
4-1-5 金融目的別回収状況（過去 5 年） .....	152
4-1-6 金融目的別残高状況（過去 5 年） .....	152
4-1-7 地域別承諾状況（過去 5 年） .....	152
4-1-8 円借款の地域別承諾状況（過去 2 年） .....	153
4-1-9 海外投融資の地域別承諾状況（過去 2 年） .....	153
4-1-10 部門別承諾状況（過去 2 年・累計） .....	154
4-1-11 地域・国別承諾状況（過去 2 年・累計） .....	156
4-1-12 地域・国別残高状況（2024 年度） .....	160
4-1-13 円借款の地域・国別融資実績（2024 年度） .....	162
4-1-14 債権放棄の実施状況（2024 年度） .....	164
4-1-15 海外投融資主要出資案件一覧（2025 年 3 月 31 日現在） .....	164
4-1-16 円借款受注企業名及び契約金額一覧（2024 年度） 本体契約 .....	165
4-1-17 円借款受注企業名及び契約金額一覧（2024 年度） コンサルタント契約 .....	168
4-1-18 円借款調達条件（承諾ベース） .....	169
4-1-19 円借款調達先の国籍別比率（過去 5 年） .....	169
4-1-20 円借款調達先の国籍別比率（プログラム型借款等を除く）（過去 5 年） .....	169
<b>4-2 無償資金協力</b> .....	<b>170</b>
4-2-1 実施監理案件一覧（2024 年度） .....	170
4-2-2 地域・国別実施状況（過去 2 年） .....	174
4-2-3 分野別実施状況（過去 2 年） .....	176

## 第1部 概況

<b>1-1 技術協力・資金協力の概況</b> .....	<b>3</b>
1-1-1 過去10年間の推移（グラフ）.....	3
(1) 技術協力経費.....	3
(2) 有償資金協力承諾額.....	3
(3) 無償資金協力 G/A 締結額.....	3
1-1-2 分野別実績構成比（2024年度）（グラフ）.....	4
(1) 技術協力経費.....	4
(2) 有償資金協力承諾額.....	4
(3) 無償資金協力 G/A 締結額.....	4
1-1-3 地域別実績構成比（2024年度）（グラフ）.....	5
(1) 技術協力経費.....	5
(2) 有償資金協力承諾額.....	5
(3) 無償資金協力 G/A 締結額.....	5
1-1-4 技術協力の年度・統計区分別人数（グラフ）.....	6
1-1-5 技術協力の年度・統計区分別人数.....	7
1-1-6 技術協力及び資金協力の国別経費・件数（2024年度）.....	9
<b>1-2 技術協力における統計区分別経費の被援助国上位20カ国（過去5年・累計）</b> .....	<b>12</b>
1-2-1 経費総額.....	12
1-2-2 研修員受入.....	12
1-2-3 専門家.....	14
1-2-4 調査.....	14
1-2-5 青年海外協力隊/海外協力隊派遣.....	16
1-2-6 その他海外協力隊派遣.....	16
1-2-7 機材供与.....	18
1-2-8 移住者渡航.....	18
<b>1-3 技術協力における統計区分別人数の被援助国上位20カ国（過去5年・累計）</b> .....	<b>20</b>
1-3-1 研修員受入.....	20
1-3-2 専門家・調査.....	20
1-3-3 青年海外協力隊/海外協力隊派遣.....	22
1-3-4 その他海外協力隊派遣.....	22
1-3-5 移住者渡航.....	24
<b>1-4 技術協力における経費総額の被援助国上位20カ国（過去5年・累計）</b> .....	<b>26</b>
1-4-1 2020年度.....	26
1-4-2 2021年度.....	26
1-4-3 2022年度.....	28
1-4-4 2023年度.....	28
1-4-5 2024年度.....	30
1-4-6 累計.....	30
<b>1-5 技術協力における総経費の地域別国順位（2024年度）</b> .....	<b>32</b>
<b>1-6 技術協力における経費・人数実績（過去5年・累計）</b> .....	<b>34</b>
1-6-1 2020年度.....	34
1-6-2 2021年度.....	34
1-6-3 2022年度.....	34
1-6-4 2023年度.....	36
1-6-5 2024年度.....	36
1-6-6 累計.....	36
<b>1-7 技術協力における国・統計区分別経費・人数・件数実績（2024年度・累計）</b> .....	<b>38</b>
1-7-1 2024年度.....	38
1-7-2 累計.....	43



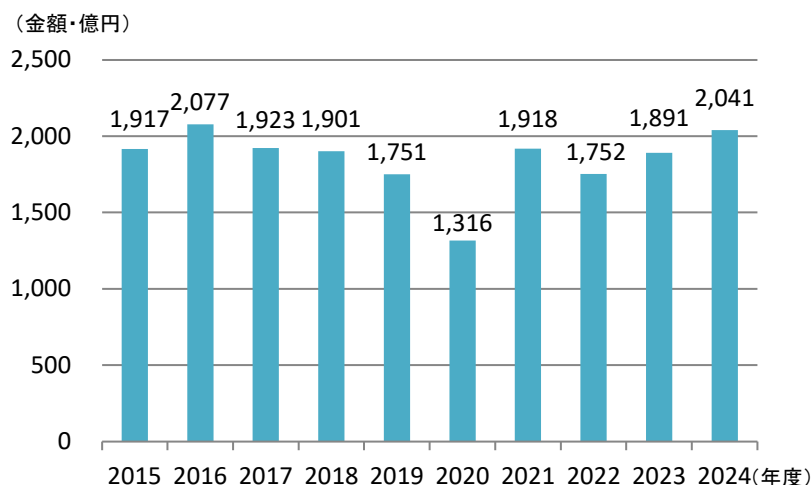
## 1-1 技術協力・資金協力の概況

### 1-1-1 過去10年間の推移

#### (1) 技術協力経費

(単位:億円)

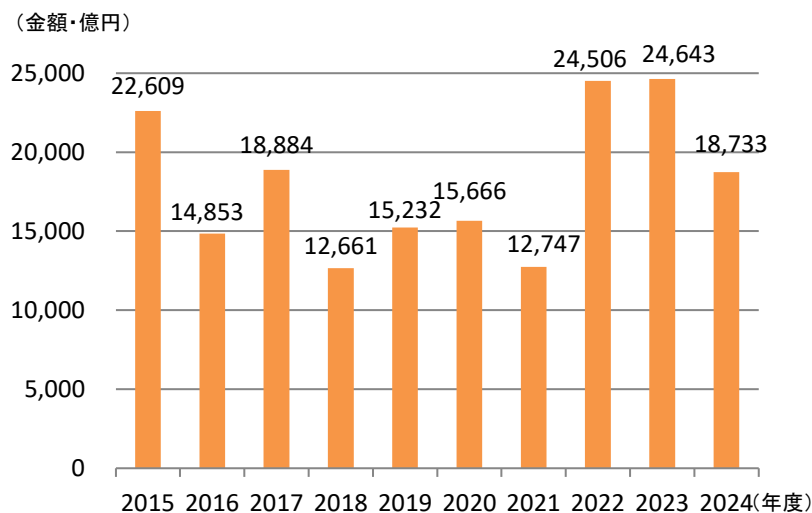
年度	計
2015	1,917
2016	2,077
2017	1,923
2018	1,901
2019	1,751
2020	1,316
2021	1,918
2022	1,752
2023	1,891
2024	2,041



#### (2) 有償資金協力承諾額

(単位:億円)

年度	円借款	海外投融資	計
2015	20,745	1,864	22,609
2016	14,674	179	14,853
2017	18,454	430	18,884
2018	12,533	128	12,661
2019	14,594	637	15,232
2020	14,932	734	15,666
2021	11,580	1,167	12,747
2022	23,239	1,267	24,506
2023	21,258	3,385	24,643
2024	14,584	4,149	18,733

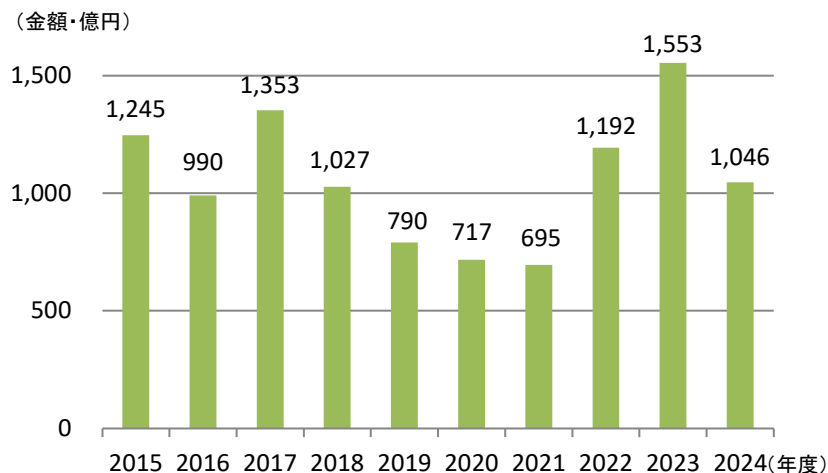


(注)円借款・海外投融資(貸付・出資)の合計額

#### (3) 無償資金協力G/A締結額

(単位:億円)

年度	計
2015	1,245
2016	990
2017	1,353
2018	1,027
2019	790
2020	717
2021	695
2022	1,192
2023	1,553
2024	1,046



(注) 贈与契約(G/A)が締結された案件の供与限度額。

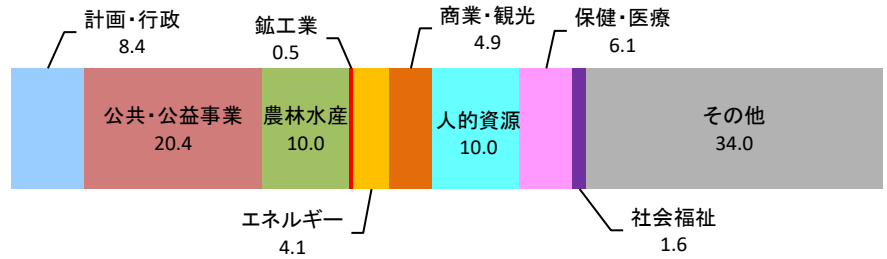
# 1-1-2 分野別実績構成比(2024年度)

## (1) 技術協力経費

(単位:億円・%)

分野	金額	比率
計画・行政	172	8.4
公共・公益事業	416	20.4
農林水産	204	10.0
鉱工業	9	0.5
エネルギー	84	4.1
商業・観光	101	4.9
人的資源	204	10.0
保健・医療	124	6.1
社会福祉	32	1.6
その他	694	34.0
計	2,041	100.0

(単位:%)

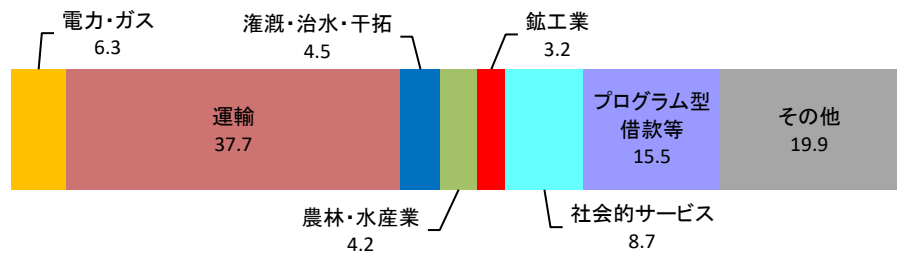


## (2) 有償資金協力承諾額

(単位:億円・%)

分野	金額	比率
電力・ガス	1,182	6.3
運輸	7,070	37.7
灌漑・治水・干拓	834	4.5
農林・水産業	781	4.2
鉱工業	600	3.2
社会的サービス	1,636	8.7
プログラム型借款等	2,905	15.5
その他	3,724	19.9
計	18,733	100.0

(単位:%)



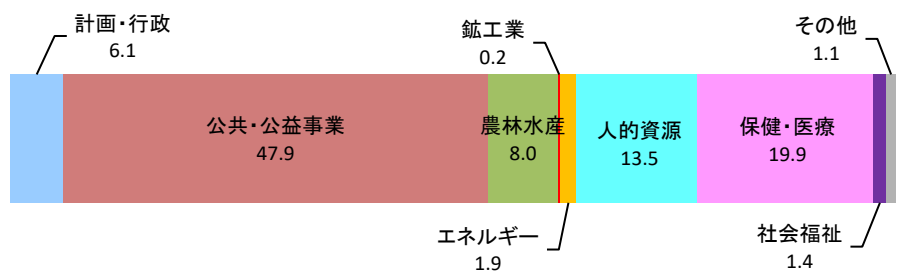
(注) 円借款・海外投融資(貸付・出資)の合計額

## (3) 無償資金協力G/A締結額

(単位:億円・%)

分野	金額	比率
計画・行政	63	6.1
公共・公益事業	501	47.9
農林水産	83	8.0
鉱工業	2	0.2
エネルギー	20	1.9
人的資源	142	13.5
保健・医療	208	19.9
社会福祉	15	1.4
その他	12	1.1
計	1,046	100.0

(単位:%)



(注) 贈与契約(G/A)が締結された案件の供与限度額。

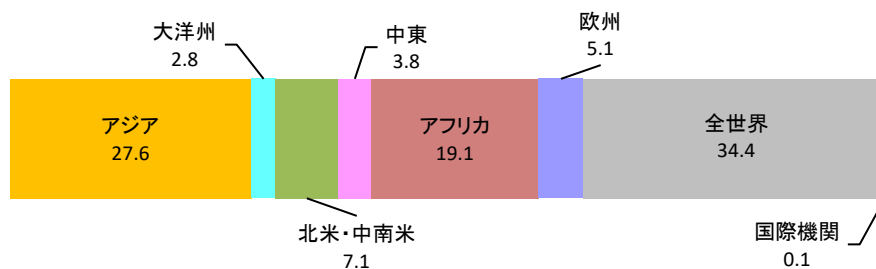
# 1-1-3 地域別実績構成比(2024年度)

## (1) 技術協力経費

(単位:億円・%)

地域名	金額	比率
アジア	563	27.6
大洋州	56	2.8
北米・中南米	146	7.1
中東	78	3.8
アフリカ	389	19.1
欧州	105	5.1
全世界	703	34.4
国際機関	1	0.1
計	2,041	100.0

(単位:%)

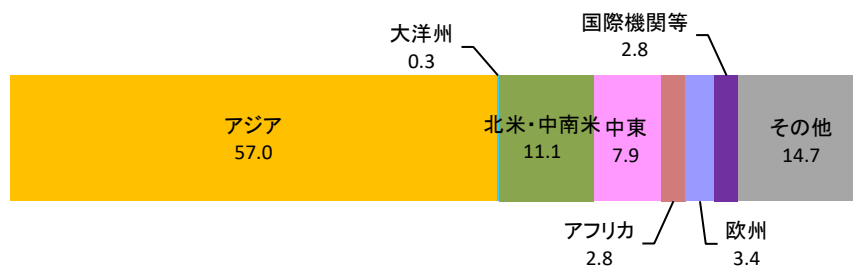


## (2) 有償資金協力承諾額

(単位:億円・%)

地域名	金額	構成比
アジア	10,678	57.0
大洋州	50	0.3
北米・中南米	2,077	11.1
中東	1,486	7.9
アフリカ	522	2.8
欧州	646	3.4
国際機関等	517	2.8
その他	2,756	14.7
計	18,733	100.0

(単位:%)




(注) 円借款・海外投融資(貸付・出資)の合計額。

## (3) 無償資金協力G/A締結額

(単位:億円・%)

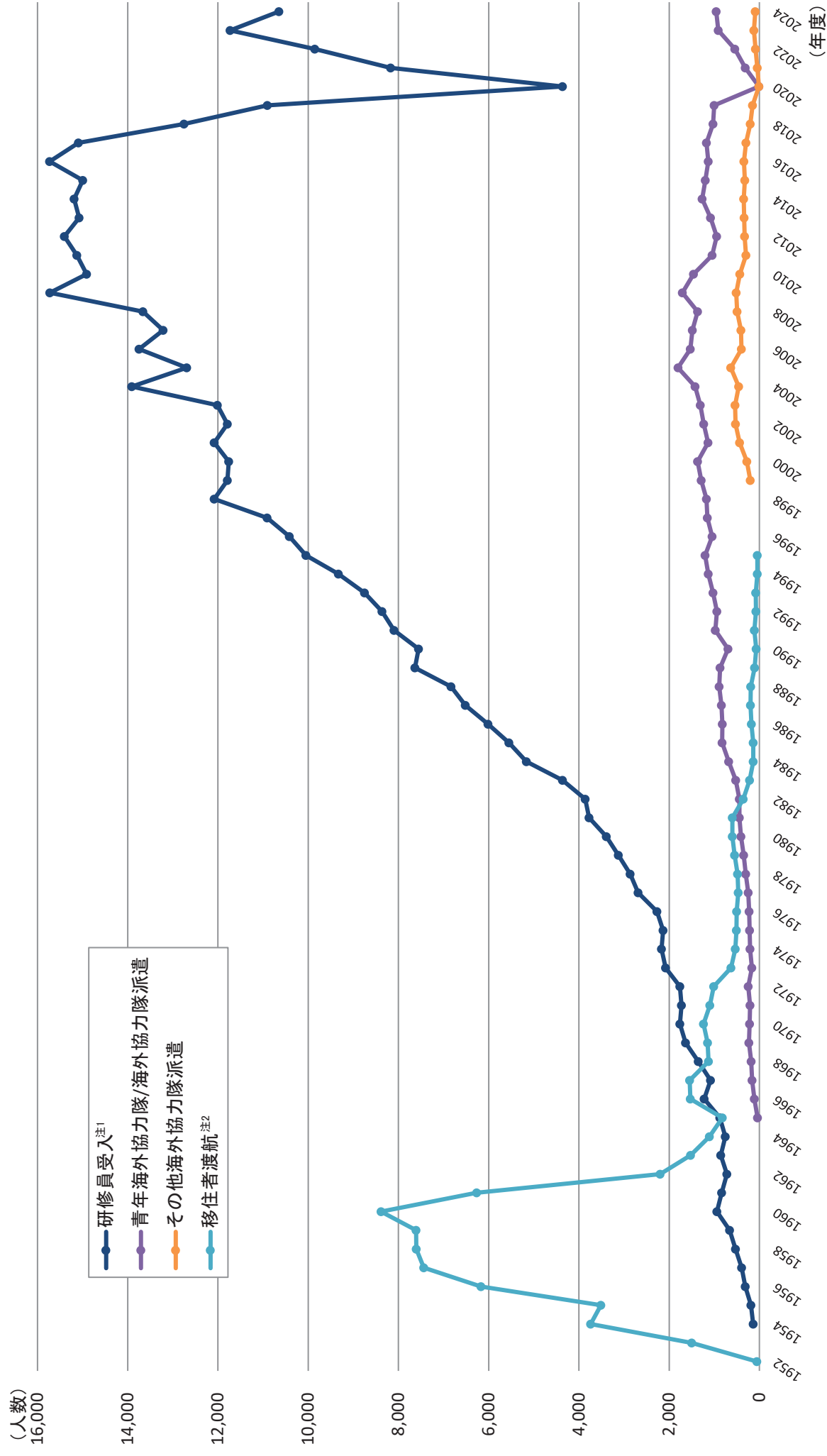
地域名	金額	比率
アジア	394	37.7
大洋州	129	12.4
北米・中南米	14	1.3
中東	69	6.6
アフリカ	437	41.8
欧州	3	0.3
計	1,046	100.0

(単位:%)



(注) 贈与契約(G/A)が締結された案件の供与限度額。

### 1-1-4 技術協力の年度・統計区分別人数



(注1) 現地国内研修員は含まない。  
 (注2) 移住者等の送目は1995年度で終了した。

# 1-1-5 技術協力の年度・統計区分別人数

(単位:人)

年度	研修員受入					専門家 ・調査 <sup>注</sup>	青年海外協力 隊/海外協力 隊派遣	その他 海外協力隊 派遣	移住者渡航
	合計	本邦研修	在外研修						
			現地国内	第三国	計				
1952								54	
1953								1,498	
1954	138	138						3,741	
1955	184	184				28		3,512	
1956	311	311				32		6,168	
1957	392	392				68		7,439	
1958	527	527				68		7,606	
1959	657	657				114		7,610	
1960	943	943				180		8,386	
1961	835	835				205		6,263	
1962	722	722				304		2,201	
1963	856	856				297		1,526	
1964	753	753				333		1,105	
1965	874	874				301	40	818	
1966	1,225	1,225				393	111	1,531	
1967	1,084	1,084				644	162	1,543	
1968	1,355	1,355				786	179	1,129	
1969	1,634	1,634				833	233	1,146	
1970	1,761	1,761				836	217	1,236	
1971	1,727	1,727				983	208	1,098	
1972	1,761	1,761				1,244	245	1,012	
1973	2,079	2,079				1,370	164	631	
1974	2,169	2,169				1,497	208	534	
1975	2,132	2,132				1,781	216	506	
1976	2,272	2,272				2,304	227	502	
1977	2,688	2,688				3,137	248	467	
1978	2,861	2,861				3,511	304	483	
1979	3,124	3,124				3,756	348	549	
1980	3,393	3,393				4,892	410	597	
1981	3,772	3,661		111	111	5,849	442	600	
1982	3,858	3,758		100	100	5,924	441	357	
1983	4,363	4,128		235	235	6,492	521	217	
1984	5,165	4,822		343	343	6,963	677	137	
1985	5,549	5,133		416	416	6,911	825	134	
1986	6,015	5,431		584	584	7,775	822	176	
1987	6,515	5,819		696	696	8,543	841	197	
1988	6,833	6,047		786	786	9,048	889	192	
1989	7,632	6,695		937	937	9,323	873	108	
1990	7,556	6,534		1,022	1,022	8,450	695	72	
1991	8,096	7,012		1,084	1,084	8,955	974	110	
1992	8,363	7,283		1,080	1,080	10,212	939	75	
1993	8,834	7,465	84	1,285	1,369	10,612	1,025	80	
1994	9,562	7,810	233	1,519	1,752	10,775	1,130	45	
1995	10,458	8,530	409	1,519	1,928	11,715	1,203	46	
1996	10,908	8,726	490	1,692	2,182	12,162	1,048		
1997	11,399	9,076	487	1,836	2,323	11,936	1,153		
1998	19,718	10,150	7,635	1,933	9,568	11,905	1,170		
1999	17,903	9,449	6,110	2,344	8,454	12,821	1,290	202	
2000	17,513	9,448	5,750	2,315	8,065	12,809	1,370	276	
2001	21,024	9,809	8,942	2,273	11,215	12,624	1,137	438	
2002	19,683	9,726	7,892	2,065	9,957	11,307	1,234	529	
2003	16,277	9,746	4,266	2,265	6,531	10,699	1,310	539	
2004	20,089	10,385	6,178	3,526	9,704	11,888	1,422	457	
2005	24,504	9,845	11,813	2,846	14,659	10,350	1,804	633	
2006	30,334	10,235	16,584	3,515	20,099	10,288	1,529	395	
2007	21,280	10,144	8,064	3,072	11,136	11,044	1,482	410	
2008	36,079	10,083	22,417	3,579	25,996	9,221	1,367	494	
2009	29,982	12,322	14,254	3,406	17,660	12,447	1,708	515	
2010	23,978	11,177	9,067	3,734	12,801	15,342	1,459	433	
2011	27,847	11,546	12,720	3,581	16,301	17,609	1,046	297	
2012	26,081	11,581	10,676	3,824	14,500	18,346	948	329	
2013	22,240	11,525	7,164	3,551	10,715	18,974	1,081	337	
2014	24,101	11,544	8,911	3,646	12,557	17,945	1,267	347	
2015	25,203	11,730	10,206	3,267	13,473	20,048	1,198	322	
2016	17,613	12,469	1,884	3,260	5,144	20,239	1,132	343	
2017	17,138	12,039	2,044	3,055	5,099	21,326	1,171	297	
2018	14,905	8,717	2,151	4,037	6,188	18,458	1,029	200	
2019	12,187	8,995	1,283	1,909	3,192	13,269	999	152	

年度	研修員受入					専門家 ・調査 <sup>注</sup>	青年海外協力 隊/海外協力 隊派遣	その他 海外協力隊 派遣	移住者渡航
	合計	本邦研修	在外研修						
			現地国内	第三国	計				
2020	5,330	3,635	969	726	1,695	791	10	10	
2021	21,735	6,435	13,560	1,740	15,300	4,575	312	43	
2022	10,937	8,227	1,086	1,624	2,710	11,084	542	88	
2023	12,195	9,253	463	2,479	2,942	11,250	909	120	
2024	12,108	8,648	1,460	2,000	3,460	10,055	956	91	
累計	711,319	415,250	205,252	90,817	296,069	538,256	48,900	8,297	73,437

(注)「専門家・調査」は、2023年度までは派遣人数、2024年度以降は渡航人数。

# 1-1-6 技術協力及び資金協力の国別経費・件数(2024年度)

(単位: 億円・件)

地域名	国名	技術協力 実績額	有償資金協力					無償資金協力		
			円借款		海外投融資		計		実施監視	
			件数	承諾額	件数	承諾額	件数	承諾額	件数	G/A締結額
<b>アジア地域</b>		<b>562.69</b>	<b>26</b>	<b>9,924.00</b>	<b>7</b>	<b>754.16</b>	<b>33</b>	<b>10,678.16</b>	<b>43</b>	<b>394.11</b>
	アジア地域(広域)	0.49								
	東南アジア	283.05	12	5,150.41	3	338.58	15	5,488.99	13	149.17
	インドネシア	56.98	4	2,628.00			4	2,628.00		
	マレーシア	10.60								
	フィリピン	45.83	6	2,359.60	1	22.00	7	2,381.60	1	3.27
	タイ	21.42								
	カンボジア	38.92	2	162.81			2	162.81	5	43.02
	ラオス	27.05							3	44.59
	東ティモール	12.73							2	32.77
	ベトナム	48.15			2	316.58	2	316.58	2	25.52
	ミャンマー	13.65								
	東南アジア(広域)	3.76								
	ASEAN共同体	3.97								
	東アジア	28.86							2	3.88
	モンゴル	28.09							2	3.88
	東アジア(広域)	0.77								
	南アジア	208.86	12	4,154.06	2	298.17	14	4,452.23	21	168.69
	ブータン	16.77	1	136.88			1	136.88	3	25.96
	バングラデシュ	45.86	4	1,257.21	1	70.77	5	1,327.98	3	18.30
	インド	69.97	7	2,759.97	1	227.41	8	2,987.38	1	2.23
	モルディブ	3.62							2	1.81
	ネパール	21.25							1	4.54
	パキスタン	23.44							6	66.18
	スリランカ	19.22							1	3.04
	アフガニスタン	7.29							4	46.63
	南アジア(広域)	1.45								
	中央アジア・コーカサス	41.44	2	619.53	2	117.40	4	736.93	7	72.37
	アルメニア	1.25			1	75.80	1	75.80	1	5.00
	アゼルバイジャン	1.37								
	カザフスタン	2.31								
	キルギス	10.26							3	39.95
	タジキスタン	8.40							2	23.93
	トルクメニスタン	1.57								
	ウズベキスタン	13.60	2	619.53	1	41.60	3	661.13	1	3.49
	ジョージア	2.08								
	中央アジア(広域)	0.60								
<b>大洋州地域</b>		<b>56.29</b>	<b>1</b>	<b>50.00</b>			<b>1</b>	<b>50.00</b>	<b>11</b>	<b>129.44</b>
	大洋州地域(広域)	0.27								
	フィジー	13.67	1	50.00			1	50.00	4	41.55
	キリバス	1.20								
	マーシャル	1.11							1	1.16
	ミクロネシア	2.28							1	45.97
	ナウル	0.30								
	バブアニューギニア	14.56							1	3.78
	ソロモン	4.44							2	5.05
	トンガ	3.87								
	ツバル	0.15								
	バヌアツ	2.08							1	4.00
	サモア	4.55								
	クック諸島	0.11								
	ニウエ	0.03								
	パラオ	7.67							1	27.93
<b>北米・中南米地域</b>		<b>145.52</b>	<b>3</b>	<b>1,727.38</b>	<b>3</b>	<b>350.01</b>	<b>6</b>	<b>2,077.39</b>	<b>3</b>	<b>13.51</b>
	北米・中南米地域(広域)	10.40								
	中米・カリブ	73.54	2	1,661.56	2	193.32	4	1,854.88	3	13.51
	アンティグア・バーブーダ	0.09								
	バハマ	0.03								
	バルバドス	0.30								
	ベリーズ	2.77								
	コスタリカ	2.44								
	キューバ	5.57								
	ドミニカ	0.01								
	ドミニカ共和国	5.57	1	66.60			1	66.60		
	エルサルバドル	5.78							2	7.11
	グレナダ	0.21								
	グアテマラ	7.25			1	117.52	1	117.52		
	ホンジュラス	8.42			1	75.80	1	75.80	1	6.40
	ジャマイカ	1.18								
	メキシコ	7.00								
	ニカラグア	3.96								
	パナマ	18.89	1	1,594.96			1	1,594.96		
	セントクリストファー・ネイビス	0.09								

第1部概況

地域名	国名	技術協力 実績額	有償資金協力					無償資金協力		
			円借款		海外投融資		計		実施監理	
			件数	承諾額	件数	承諾額	件数	承諾額	件数	G/A締結額
	セントルシア	1.64								
	セントビンセント	1.92								
	トリニダード・トバゴ	0.01								
	ガイアナ	0.40								
南米		61.59	1	65.82	1	156.69	2	222.51		
	アルゼンチン	4.28								
	ボリビア	8.18								
	ブラジル	13.61			1	156.69	1	156.69		
	チリ	3.05								
	コロンビア	5.95								
	エクアドル	4.34	1	65.82			1	65.82		
	パラグアイ	8.14								
	ペルー	12.96								
	スリナム	0.04								
	ウルグアイ	0.73								
	ベネズエラ	0.25								
	カナダ	0.05								
<b>中東地域</b>		<b>78.47</b>	<b>4</b>	<b>1,388.00</b>	<b>1</b>	<b>98.10</b>	<b>5</b>	<b>1,486.10</b>	<b>7</b>	<b>69.18</b>
	中東地域(広域)	1.25								
	イラン	0.19								
	イラク	14.61	1	600.40			1	600.40	1	1.16
	パレスチナ	7.05							3	32.85
	ヨルダン	10.09	1	160.00			1	160.00	1	13.34
	レバノン	0.30								
	サウジアラビア	0.02								
	シリア	2.83								
	イエメン	1.00								
	アルジェリア	0.90								
	エジプト	27.98	1	350.00	1	98.10	2	448.10	1	1.80
	リビア	0.28								
	モロッコ	7.67	1	277.60			1	277.60	1	20.03
	チュニジア	4.31								
<b>アフリカ地域</b>		<b>389.49</b>	<b>2</b>	<b>377.42</b>	<b>1</b>	<b>144.81</b>	<b>3</b>	<b>522.23</b>	<b>31</b>	<b>437.19</b>
	アフリカ地域(広域)	16.25								
	スーダン	5.70							1	9.51
	ボツワナ	4.59								
	エチオピア	19.68							2	25.56
	エリトリア	0.55								
	ガンビア	0.56								
	ガーナ	17.59							3	23.46
	ケニア	38.07							1	30.56
	レソト	0.20								
	リベリア	2.92							1	27.25
	マラウイ	10.85								
	ナミビア	3.27								
	ナイジェリア	17.58	1	150.00			1	150.00	2	7.57
	セーシェル	0.20								
	ソマリア	0.94								
	南アフリカ共和国	6.73				1	144.81	1	144.81	
	エスワティニ	0.62							1	16.13
	ウガンダ	20.94							1	49.39
	タンザニア	25.95	1	227.42			1	227.42	3	61.45
	ザンビア	19.26							2	10.23
	ジンバブエ	3.79								
	アンゴラ	3.93								
	ベナン	3.43							1	5.19
	ブルキナファソ	8.69							1	5.89
	ブルンジ	3.67							1	6.49
	カメルーン	8.04								
	カーボベルデ	0.16								
	中央アフリカ	0.16								
	チャド	0.16								
	コモロ	0.14								
	コンゴ共和国	0.31								
	コートジボワール	14.23								
	ジブチ	5.45								
	赤道ギニア	0.01								
	ガボン	2.24								
	ギニア	3.39							1	27.20
	ギニアビサウ	0.25								
	マダガスカル	16.15							1	28.96
	マリ	2.17								
	モーリタニア	0.81							2	30.64
	モーリシャス	3.04								
	モザンビーク	20.59							1	2.42

地域名	国名	技術協力 実績額	有償資金協力				無償資金協力			
			円借款		海外投融资		計			
			件数	承諾額	件数	承諾額	件数	承諾額	件数	G/A締結額
	ニジェール	1.78								
	ルワンダ	21.41								
	サントメ・プリンシペ	0.21								
	セネガル	21.06						3	40.58	
	シエラレオネ	4.97								
	トーゴ	1.79								
	コンゴ民主共和国	11.73						1	24.12	
	南スーダン	13.29						2	4.58	
<b>欧州地域</b>		<b>104.52</b>	<b>1</b>	<b>600.00</b>	<b>1</b>	<b>45.97</b>	<b>2</b>	<b>645.97</b>	<b>2</b>	<b>2.86</b>
	欧州地域(広域)	1.12								
	トルコ	8.12	1	600.00	1	45.97	2	645.97		
	アルバニア	2.55								
	セルビア	5.43								
	北マケドニア共和国	0.55								
	ボスニア・ヘルツェゴビナ	0.39								
	コソボ	1.62								
	モンテネグロ	0.84						1	1.50	
	モルドバ	1.41								
	ウクライナ	82.35						1	1.36	
	ポーランド	0.13								
<b>全世界</b>		<b>702.70</b>								
	全世界(広域)	702.70								
<b>国際機関</b>		<b>1.41</b>	<b>1</b>	<b>516.74</b>			<b>1</b>	<b>516.74</b>		
	国際機関等	1.41	1	516.74			1	516.74		
<b>その他</b>					<b>5</b>	<b>2,756.37</b>	<b>5</b>	<b>2,756.37</b>		
	その他				5	2,756.37	5	2,756.37		
	<b>合計</b>	<b>2,041.10</b>	<b>38</b>	<b>14,583.54</b>	<b>18</b>	<b>4,149.42</b>	<b>56</b>	<b>18,732.96</b>	<b>97</b>	<b>1,046.28</b>

## 1-2 技術協力における統計区分別経費の被援助国上位20カ国(過去5年・累計)

### 1-2-1 経費総額

順位	2020年度			2021年度			2022年度		
	国名	経費	構成比	国名	経費	構成比	国名	経費	構成比
1	インド	7,314,432	5.6	インド	8,564,789	4.5	フィリピン	7,061,582	4.0
2	フィリピン	5,454,432	4.1	フィリピン	5,984,033	3.1	インド	5,748,552	3.3
3	ミャンマー	4,878,911	3.7	インドネシア	5,380,934	2.8	ケニア	4,898,170	2.8
4	ベトナム	4,290,069	3.3	ケニア	5,070,543	2.6	ベトナム	4,674,666	2.7
5	バングラデシュ	2,623,943	2.0	ベトナム	4,895,049	2.6	バングラデシュ	4,308,119	2.5
6	インドネシア	2,490,727	1.9	バングラデシュ	4,143,266	2.2	インドネシア	4,083,045	2.3
7	ケニア	2,140,065	1.6	ブラジル	3,960,911	2.1	カンボジア	3,851,397	2.2
8	カンボジア	1,832,933	1.4	カンボジア	3,711,215	1.9	タイ	2,792,660	1.6
9	タイ	1,673,856	1.3	ミャンマー	3,420,995	1.8	ラオス	2,311,354	1.3
10	エチオピア	1,417,895	1.1	ラオス	2,973,610	1.6	モンゴル	2,249,871	1.3
11	ラオス	1,368,932	1.0	セネガル	2,547,344	1.3	ウクライナ	2,232,427	1.3
12	パキスタン	1,356,083	1.0	タイ	2,503,228	1.3	パレスチナ	2,123,366	1.2
13	セネガル	1,314,313	1.0	モンゴル	2,337,845	1.2	モザンビーク	1,964,392	1.1
14	モンゴル	1,293,332	1.0	パキスタン	2,233,369	1.2	セネガル	1,908,873	1.1
15	タンザニア	1,224,477	0.9	ルワンダ	2,203,393	1.1	エチオピア	1,864,180	1.1
16	ガーナ	1,224,404	0.9	エジプト	2,128,156	1.1	ネパール	1,689,715	1.0
17	ネパール	1,191,665	0.9	ウガンダ	2,055,763	1.1	パキスタン	1,613,118	0.9
18	エジプト	1,143,292	0.9	ネパール	1,980,951	1.0	ガーナ	1,610,064	0.9
19	ザンビア	1,101,494	0.8	モザンビーク	1,959,906	1.0	アフガニスタン	1,567,306	0.9
20	ウガンダ	1,092,428	0.8	ガーナ	1,821,444	0.9	ウガンダ	1,559,616	0.9

### 1-2-2 研修員受入

順位	2020年度			2021年度			2022年度		
	国名	経費	構成比	国名	経費	構成比	国名	経費	構成比
1	アフガニスタン	296,507	3.5	ケニア	299,166	2.6	インド	370,364	2.4
2	インドネシア	287,369	3.4	インド	293,403	2.5	メキシコ	363,841	2.3
3	シリア	269,808	3.2	インドネシア	222,994	1.9	ベトナム	357,221	2.3
4	ミャンマー	227,136	2.7	アフガニスタン	221,438	1.9	インドネシア	348,521	2.2
5	インド	222,297	2.6	スリランカ	183,657	1.6	フィリピン	303,047	1.9
6	ブラジル	168,657	2.0	カンボジア	181,911	1.6	カンボジア	280,263	1.8
7	エジプト	148,662	1.7	フィリピン	176,646	1.5	アフガニスタン	265,418	1.7
8	フィリピン	137,109	1.6	シリア	173,729	1.5	スリランカ	246,312	1.6
9	カンボジア	128,850	1.5	ボリビア	167,873	1.5	マレーシア	237,581	1.5
10	ケニア	118,942	1.4	コートジボワール	164,222	1.4	シリア	224,374	1.4
11	ベトナム	118,724	1.4	メキシコ	162,790	1.4	バングラデシュ	216,617	1.4
12	エチオピア	108,774	1.3	ナイジェリア	150,063	1.3	ケニア	211,470	1.3
13	マラウイ	100,936	1.2	ベトナム	144,203	1.2	エジプト	207,081	1.3
14	ラオス	97,144	1.1	マレーシア	143,704	1.2	モンゴル	202,338	1.3
15	モザンビーク	96,391	1.1	モンゴル	140,918	1.2	ナイジェリア	188,200	1.2
16	タイ	92,746	1.1	ウガンダ	135,248	1.2	エチオピア	185,053	1.2
17	スリランカ	92,542	1.1	バングラデシュ	130,597	1.1	ネパール	184,995	1.2
18	ザンビア	90,221	1.1	ザンビア	128,580	1.1	ラオス	181,354	1.2
19	ナイジェリア	88,653	1.0	エジプト	123,793	1.1	タイ	180,406	1.2
20	バングラデシュ	87,979	1.0	エチオピア	121,137	1.0	ガーナ	177,976	1.1

(単位:千円・%)

2023年度			2024年度			累計			順位
国名	経費	構成比	国名	経費	構成比	国名	経費	構成比	
ベトナム	5,219,111	2.8	ウクライナ	8,235,113	4.0	インドネシア	391,330,019	5.9	1
インドネシア	5,133,705	2.7	インド	6,996,945	3.4	フィリピン	286,910,488	4.3	2
インド	4,328,082	2.3	インドネシア	5,697,533	2.8	タイ	249,056,529	3.8	3
ケニア	3,926,558	2.1	ベトナム	4,814,971	2.4	ベトナム	193,094,730	2.9	4
バングラデシュ	3,860,516	2.0	バングラデシュ	4,586,060	2.2	中華人民共和国	186,008,038	2.8	5
ウクライナ	3,823,707	2.0	フィリピン	4,583,407	2.2	ケニア	153,661,285	2.3	6
カンボジア	3,634,045	1.9	カンボジア	3,892,089	1.9	ブラジル	128,418,867	1.9	7
フィリピン	3,488,967	1.8	ケニア	3,806,645	1.9	インド	125,632,673	1.9	8
ラオス	2,868,617	1.5	モンゴル	2,808,636	1.4	マレーシア	124,426,290	1.9	9
タイ	2,548,746	1.3	エジプト	2,797,590	1.4	ミャンマー	117,615,883	1.8	10
パキスタン	2,536,977	1.3	ラオス	2,704,986	1.3	バングラデシュ	112,699,226	1.7	11
エチオピア	2,464,538	1.3	タンザニア	2,594,507	1.3	カンボジア	110,143,008	1.7	12
モンゴル	2,398,421	1.3	パキスタン	2,344,415	1.1	タンザニア	104,045,388	1.6	13
ネパール	2,332,349	1.2	タイ	2,142,191	1.0	エジプト	95,928,948	1.5	14
タンザニア	2,194,473	1.2	ルワンダ	2,140,685	1.0	スリランカ	93,347,188	1.4	15
モザンビーク	2,120,903	1.1	ネパール	2,124,874	1.0	パラグアイ	92,783,001	1.4	16
セネガル	2,074,694	1.1	セネガル	2,105,511	1.0	ラオス	92,756,940	1.4	17
ガーナ	2,001,285	1.1	ウガンダ	2,094,395	1.0	ネパール	90,069,400	1.4	18
エジプト	1,968,141	1.0	モザンビーク	2,059,390	1.0	メキシコ	81,623,174	1.2	19
ウガンダ	1,877,966	1.0	エチオピア	1,967,770	1.0	ボリビア	79,354,372	1.2	20

(単位:千円・%)

2023年度			2024年度			累計			順位
国名	経費	構成比	国名	経費	構成比	国名	経費	構成比	
インドネシア	808,267	3.9	インドネシア	769,479	3.9	インドネシア	53,067,040	5.8	1
ケニア	613,378	3.0	ナイジェリア	764,067	3.9	タイ	42,897,576	4.7	2
ベトナム	585,199	2.8	ベトナム	545,665	2.8	中華人民共和国	38,205,082	4.2	3
カンボジア	537,612	2.6	ケニア	539,305	2.8	フィリピン	36,877,632	4.0	4
ナイジェリア	520,724	2.5	インド	508,382	2.6	ブラジル	32,300,130	3.5	5
フィリピン	519,751	2.5	カンボジア	507,332	2.6	マレーシア	32,219,313	3.5	6
ブラジル	515,035	2.5	フィリピン	494,547	2.5	メキシコ	23,474,132	2.6	7
マレーシア	425,235	2.1	ブラジル	416,158	2.1	ベトナム	23,308,385	2.6	8
エチオピア	412,815	2.0	バングラデシュ	384,516	2.0	ケニア	20,055,753	2.2	9
エジプト	369,569	1.8	タンザニア	380,888	2.0	スリランカ	17,892,299	2.0	10
バングラデシュ	368,074	1.8	ラオス	380,242	2.0	エジプト	17,162,468	1.9	11
ガーナ	367,910	1.8	ガーナ	367,353	1.9	ミャンマー	16,541,065	1.8	12
モザンビーク	348,967	1.7	エジプト	352,878	1.8	ペルー	15,507,222	1.7	13
ラオス	348,335	1.7	スリランカ	352,294	1.8	バングラデシュ	15,328,279	1.7	14
モンゴル	328,969	1.6	モザンビーク	346,720	1.8	タンザニア	14,821,816	1.6	15
タンザニア	321,487	1.6	マレーシア	336,403	1.7	インド	13,414,955	1.5	16
ブータン	312,233	1.5	エチオピア	329,073	1.7	カンボジア	13,371,915	1.5	17
パプアニューギニア	310,427	1.5	タイ	299,156	1.5	アフガニスタン	13,192,875	1.4	18
スリランカ	308,542	1.5	ザンビア	288,346	1.5	パキスタン	12,247,610	1.3	19
ザンビア	292,574	1.4	モンゴル	277,192	1.4	ラオス	12,011,349	1.3	20

### 1-2-3 専門家

順位	2020年度			2021年度			2022年度		
	国名	経費	構成比	国名	経費	構成比	国名	経費	構成比
1	ベトナム	3,236,062	7.5	ベトナム	3,351,778	4.8	ベトナム	2,725,728	4.8
2	ミャンマー	3,069,263	7.1	インドネシア	3,048,464	4.4	バングラデシュ	2,635,506	4.6
3	バングラデシュ	1,684,197	3.9	ミャンマー	2,828,580	4.1	インドネシア	2,505,456	4.4
4	ケニア	1,593,634	3.7	ケニア	2,681,917	3.9	ケニア	2,337,808	4.1
5	インド	1,479,976	3.4	バングラデシュ	2,478,396	3.6	カンボジア	2,288,481	4.0
6	インドネシア	1,465,860	3.4	カンボジア	2,444,581	3.5	フィリピン	2,001,120	3.5
7	カンボジア	1,392,306	3.2	ラオス	2,357,799	3.4	タイ	1,893,656	3.3
8	タイ	1,378,128	3.2	セネガル	1,998,717	2.9	インド	1,815,377	3.2
9	ラオス	1,106,465	2.6	インド	1,880,948	2.7	モンゴル	1,803,276	3.2
10	エチオピア	955,700	2.2	タイ	1,813,908	2.6	ラオス	1,678,971	3.0
11	ガーナ	917,369	2.1	モンゴル	1,501,682	2.2	モザンビーク	1,446,466	2.5
12	モンゴル	897,094	2.1	パキスタン	1,495,472	2.2	エチオピア	1,313,522	2.3
13	セネガル	880,402	2.0	エジプト	1,386,130	2.0	パキスタン	1,292,940	2.3
14	エジプト	864,858	2.0	モザンビーク	1,296,964	1.9	セネガル	1,059,074	1.9
15	タンザニア	835,329	1.9	フィリピン	1,296,632	1.9	スリランカ	1,054,005	1.9
16	パキスタン	786,434	1.8	コンゴ民主共和国	1,262,851	1.8	ネパール	1,043,048	1.8
17	ウガンダ	779,591	1.8	ウガンダ	1,261,067	1.8	ウガンダ	941,864	1.7
18	フィリピン	776,565	1.8	ネパール	1,228,150	1.8	ガーナ	927,084	1.6
19	マダガスカル	755,721	1.8	ガーナ	1,215,684	1.8	パレスチナ	894,086	1.6
20	スリランカ	685,603	1.6	ルワンダ	1,118,202	1.6	南スーダン	891,041	1.6

### 1-2-4 調査

順位	2020年度			2021年度			2022年度		
	国名	経費	構成比	国名	経費	構成比	国名	経費	構成比
1	インド	5,536,220	22.4	インド	6,048,637	13.5	フィリピン	4,648,799	14.7
2	フィリピン	4,441,866	18.0	フィリピン	4,451,912	10.0	インド	3,362,821	10.6
3	ミャンマー	1,387,521	5.6	インドネシア	1,821,236	4.1	ケニア	1,979,329	6.2
4	ベトナム	688,667	2.8	ケニア	1,770,374	4.0	バングラデシュ	1,422,192	4.5
5	インドネシア	673,073	2.7	バングラデシュ	1,446,673	3.2	ベトナム	1,276,766	4.0
6	バングラデシュ	572,078	2.3	ベトナム	1,074,301	2.4	インドネシア	1,119,551	3.5
7	パキスタン	494,471	2.0	カンボジア	861,394	1.9	カンボジア	1,039,005	3.3
8	ネパール	337,613	1.4	ジブチ	829,267	1.9	パナマ	879,682	2.8
9	エチオピア	305,031	1.2	モンゴル	663,106	1.5	ウクライナ	769,165	2.4
10	ケニア	304,828	1.2	パキスタン	661,875	1.5	ネパール	453,692	1.4
11	ザンビア	304,240	1.2	ネパール	643,064	1.4	ミャンマー	404,622	1.3
12	ブータン	284,985	1.2	タンザニア	533,514	1.2	イラク	396,660	1.3
13	セネガル	244,257	1.0	ルワンダ	533,453	1.2	ルワンダ	367,362	1.2
14	カンボジア	237,103	1.0	ウズベキスタン	529,729	1.2	ヨルダン	343,677	1.1
15	モンゴル	212,785	0.9	ミャンマー	452,876	1.0	ザンビア	337,906	1.1
16	モザンビーク	208,981	0.8	セネガル	451,547	1.0	タイ	336,369	1.1
17	ルワンダ	207,556	0.8	チュニジア	431,412	1.0	モロッコ	333,399	1.1
18	スリランカ	192,579	0.8	ブータン	423,604	0.9	エチオピア	321,081	1.0
19	タンザニア	187,083	0.8	エチオピア	417,753	0.9	東ティモール	318,487	1.0
20	エルサルバドル	176,666	0.7	モザンビーク	412,073	0.9	セネガル	298,848	0.9

(単位:千円・%)

2023年度			2024年度			累計			順位
国名	経費	構成比	国名	経費	構成比	国名	経費	構成比	
ベトナム	3,100,871	5.1	インドネシア	3,493,648	5.6	インドネシア	152,323,522	8.6	1
インドネシア	2,814,082	4.7	ベトナム	3,225,959	5.2	タイ	87,607,005	4.9	2
バングラデシュ	2,565,625	4.2	バングラデシュ	3,035,159	4.9	ベトナム	78,598,232	4.4	3
ケニア	2,288,304	3.8	ケニア	2,508,685	4.0	フィリピン	77,354,819	4.3	4
カンボジア	2,145,121	3.5	カンボジア	2,422,024	3.9	ケニア	62,842,177	3.5	5
ラオス	1,864,294	3.1	モンゴル	1,869,054	3.0	中華人民共和国	49,254,918	2.8	6
エチオピア	1,843,982	3.1	タンザニア	1,813,565	2.9	カンボジア	47,975,431	2.7	7
パキスタン	1,793,393	3.0	パキスタン	1,789,966	2.9	ミャンマー	47,404,345	2.7	8
タイ	1,779,788	2.9	ラオス	1,606,728	2.6	バングラデシュ	41,593,168	2.3	9
ネパール	1,572,752	2.6	フィリピン	1,604,776	2.6	ラオス	40,393,892	2.3	10
インド	1,548,857	2.6	インド	1,542,148	2.5	タンザニア	37,606,533	2.1	11
モンゴル	1,498,828	2.5	エジプト	1,465,873	2.3	エジプト	32,669,676	1.8	12
タンザニア	1,335,781	2.2	タイ	1,430,735	2.3	ブラジル	32,542,999	1.8	13
フィリピン	1,316,482	2.2	ネパール	1,311,471	2.1	ネパール	32,292,087	1.8	14
コートジボワール	1,290,109	2.1	ウガンダ	1,297,164	2.1	マレーシア	30,452,854	1.7	15
エジプト	1,243,430	2.1	セネガル	1,223,678	2.0	アフガニスタン	29,625,387	1.7	16
モザンビーク	1,201,049	2.0	エチオピア	1,202,807	1.9	パラグアイ	28,975,499	1.6	17
セネガル	1,189,670	2.0	ルワンダ	1,197,382	1.9	インド	27,751,073	1.6	18
ミャンマー	1,156,687	1.9	モザンビーク	1,165,895	1.9	ザンビア	26,887,733	1.5	19
ガーナ	1,146,019	1.9	スリランカ	1,121,665	1.8	パキスタン	26,858,547	1.5	20

(単位:千円・%)

2023年度			2024年度			累計			順位
国名	経費	構成比	国名	経費	構成比	国名	経費	構成比	
インド	2,331,207	8.6	インド	4,777,072	13.6	インドネシア	113,041,340	7.4	1
フィリピン	1,582,317	5.9	フィリピン	2,384,245	6.8	フィリピン	104,507,123	6.8	2
インドネシア	1,339,658	5.0	ウクライナ	2,023,753	5.8	インド	63,298,098	4.1	3
ベトナム	1,207,877	4.5	パナマ	1,671,537	4.8	タイ	59,661,141	3.9	4
ウクライナ	1,099,725	4.1	インドネシア	1,201,473	3.4	ベトナム	58,248,168	3.8	5
バングラデシュ	872,423	3.2	バングラデシュ	1,106,002	3.2	中華人民共和国	53,708,524	3.5	6
カンボジア	758,395	2.8	カンボジア	781,069	2.2	ミャンマー	36,005,553	2.3	7
ケニア	699,012	2.6	エジプト	738,921	2.1	ケニア	35,519,997	2.3	8
パナマ	686,454	2.5	ベトナム	654,705	1.9	バングラデシュ	32,122,987	2.1	9
パキスタン	507,928	1.9	ラオス	516,320	1.5	マレーシア	30,956,051	2.0	10
ラオス	486,314	1.8	ルワンダ	508,929	1.5	エジプト	28,347,295	1.8	11
ネパール	467,590	1.7	セネガル	466,651	1.3	カンボジア	26,883,332	1.8	12
タンザニア	439,030	1.6	ケニア	445,397	1.3	スリランカ	26,821,367	1.7	13
モンゴル	342,240	1.3	ネパール	438,121	1.3	タンザニア	23,849,973	1.6	14
セネガル	328,351	1.2	ヨルダン	418,965	1.2	ネパール	22,891,651	1.5	15
モロッコ	310,169	1.1	東ティモール	412,195	1.2	パキスタン	21,333,234	1.4	16
モザンビーク	308,724	1.1	モンゴル	404,791	1.2	ラオス	19,770,443	1.3	17
ブータン	307,458	1.1	マダガスカル	373,402	1.1	ブラジル	19,098,668	1.2	18
タイ	290,136	1.1	ウズベキスタン	369,637	1.1	モンゴル	18,186,460	1.2	19
コンゴ民主共和国	278,485	1.0	モザンビーク	360,514	1.0	ボリビア	16,622,270	1.1	20

## 1-2-5 青年海外協力隊／海外協力隊派遣

順位	2020年度			2021年度			2022年度		
	国名	経費	構成比	国名	経費	構成比	国名	経費	構成比
1	タンザニア	137,159	3.6	ルワンダ	293,205	7.6	ルワンダ	300,815	5.7
2	ガーナ	129,762	3.4	ケニア	288,997	7.5	ケニア	277,371	5.2
3	ザンビア	117,878	3.1	ウガンダ	259,520	6.7	ベトナム	230,114	4.3
4	ウガンダ	110,485	2.9	ラオス	232,750	6.0	ガーナ	211,310	4.0
5	ケニア	100,646	2.6	ガーナ	225,260	5.8	マダガスカル	197,112	3.7
6	モンゴル	96,366	2.5	ベトナム	201,945	5.2	カンボジア	191,424	3.6
7	セネガル	93,030	2.4	カンボジア	191,703	5.0	エジプト	185,291	3.5
8	ラオス	92,369	2.4	マラウイ	184,296	4.8	ウガンダ	183,005	3.4
9	ヨルダン	86,228	2.3	ガボン	143,950	3.7	ヨルダン	155,940	2.9
10	ペルー	85,538	2.2	マダガスカル	133,595	3.5	カメルーン	151,552	2.9
11	エクアドル	84,584	2.2	タイ	128,275	3.3	マラウイ	143,643	2.7
12	ルワンダ	83,957	2.2	カメルーン	119,552	3.1	パラグアイ	142,982	2.7
13	東ティモール	83,533	2.2	ドミニカ共和国	112,171	2.9	グアテマラ	135,279	2.5
14	ネパール	82,646	2.2	ジンバブエ	112,148	2.9	ラオス	134,784	2.5
15	ボリビア	82,252	2.2	エジプト	100,812	2.6	ブータン	127,133	2.4
16	ベナン	81,818	2.1	ヨルダン	92,349	2.4	インド	124,568	2.3
17	パラグアイ	78,587	2.1	ナミビア	88,189	2.3	タイ	122,221	2.3
18	モザンビーク	73,873	1.9	セルビア	76,775	2.0	ガボン	120,209	2.3
19	フィリピン	72,695	1.9	チュニジア	72,876	1.9	パラオ	116,283	2.2
20	ベトナム	70,952	1.9	モザンビーク	72,213	1.9	チュニジア	113,692	2.1

## 1-2-6 その他海外協力隊派遣

順位	2020年度			2021年度			2022年度		
	国名	経費	構成比	国名	経費	構成比	国名	経費	構成比
1	ブラジル	201,621	26.6	ドミニカ共和国	65,333	12.8	ブラジル	151,887	16.3
2	アルゼンチン	63,925	8.4	マレーシア	53,854	10.6	マレーシア	41,653	4.5
3	パラグアイ	34,857	4.6	ラオス	38,846	7.6	ドミニカ共和国	41,157	4.4
4	ベトナム	19,812	2.6	ブータン	26,496	5.2	ブータン	36,023	3.9
5	コロンビア	16,587	2.2	ブラジル	25,954	5.1	ラオス	27,340	2.9
6	ザンビア	15,229	2.0	ガボン	19,745	3.9	パラオ	24,440	2.6
7	メキシコ	14,040	1.9	パラオ	17,833	3.5	パラグアイ	24,195	2.6
8	ペルー	13,954	1.8	モザンビーク	17,556	3.5	タイ	23,701	2.5
9	南アフリカ共和国	13,105	1.7	ザンビア	9,896	1.9	ウルグアイ	18,970	2.0
10	マレーシア	12,616	1.7	タジキスタン	9,699	1.9	アルゼンチン	18,114	1.9
11	コスタリカ	12,404	1.6	タイ	9,314	1.8	メキシコ	17,638	1.9
12	ブータン	11,984	1.6	セルビア	9,234	1.8	ボリビア	16,693	1.8
13	ドミニカ共和国	11,169	1.5	パナマ	9,220	1.8	キューバ	16,635	1.8
14	パラオ	10,977	1.4	パラグアイ	9,056	1.8	ガボン	14,146	1.5
15	ウズベキスタン	10,471	1.4	ペルー	8,865	1.7	ニカラグア	13,151	1.4
16	ネパール	10,429	1.4	ニカラグア	8,661	1.7	ウズベキスタン	12,455	1.3
17	ミクロネシア	9,859	1.3	ヨルダン	8,660	1.7	マーシャル	11,180	1.2
18	タイ	9,689	1.3				タジキスタン	11,097	1.2
19	モロッコ	9,674	1.3				モザンビーク	11,020	1.2
20	ケニア	8,702	1.1				チリ	6,693	0.7

(単位:千円・%)

2023年度			2024年度			累計			順位
国名	経費	構成比	国名	経費	構成比	国名	経費	構成比	
ベトナム	264,349	3.9	ガーナ	272,447	3.3	マラウイ	17,517,869	3.6	1
ガーナ	256,037	3.8	ペルー	263,334	3.2	ケニア	16,900,683	3.5	2
ルワンダ	243,084	3.6	ボリビア	239,380	2.9	タンザニア	15,578,102	3.2	3
ケニア	204,543	3.0	ベトナム	236,460	2.9	ザンビア	15,181,456	3.1	4
ペルー	198,794	2.9	ケニア	213,148	2.6	ガーナ	14,788,035	3.1	5
ボリビア	188,053	2.8	マラウイ	202,335	2.5	フィリピン	14,456,194	3.0	6
モザンビーク	176,770	2.6	モンゴル	200,595	2.4	パラグアイ	13,594,202	2.8	7
マダガスカル	171,701	2.5	セネガル	197,455	2.4	ホンジュラス	13,464,540	2.8	8
ウガンダ	171,026	2.5	モロッコ	195,875	2.4	セネガル	12,053,016	2.5	9
エジプト	165,921	2.4	インドネシア	194,114	2.4	バングラデシュ	11,805,574	2.4	10
ヨルダン	162,342	2.4	ルワンダ	193,827	2.4	マレーシア	11,759,912	2.4	11
カンボジア	162,325	2.4	ラオス	175,647	2.1	ボリビア	11,625,255	2.4	12
マラウイ	161,990	2.4	ボツワナ	166,268	2.0	ネパール	11,534,646	2.4	13
グアテマラ	148,098	2.2	エジプト	165,638	2.0	モロッコ	10,061,937	2.1	14
モンゴル	146,984	2.2	キルギス	161,701	2.0	スリランカ	9,525,928	2.0	15
タイ	140,855	2.1	ザンビア	159,913	1.9	中華人民共和国	8,839,959	1.8	16
ボツワナ	138,665	2.0	エクアドル	159,108	1.9	グアテマラ	8,363,626	1.7	17
パラオ	138,339	2.0	タイ	158,876	1.9	パプアニューギニア	8,351,786	1.7	18
パラグアイ	137,876	2.0	ベナン	156,895	1.9	タイ	8,176,882	1.7	19
キルギス	134,743	2.0	パラオ	154,643	1.9	インドネシア	8,102,732	1.7	20

(単位:千円・%)

2023年度			2024年度			累計			順位
国名	経費	構成比	国名	経費	構成比	国名	経費	構成比	
ブラジル	235,902	21.9	ブラジル	320,071	29.5	ブラジル	10,897,447	11.1	1
メキシコ	46,077	4.3	アルゼンチン	64,869	6.0	パラグアイ	5,059,057	5.2	2
ドミニカ共和国	45,513	4.2	パラグアイ	54,567	5.0	アルゼンチン	4,425,271	4.5	3
パラグアイ	38,958	3.6	メキシコ	52,211	4.8	ドミニカ共和国	4,275,811	4.4	4
ウルグアイ	35,888	3.3	ウルグアイ	46,851	4.3	タイ	3,710,444	3.8	5
マレーシア	32,648	3.0	ドミニカ共和国	43,910	4.1	インドネシア	3,684,293	3.8	6
アルゼンチン	30,753	2.9	ブータン	23,948	2.2	メキシコ	3,016,813	3.1	7
ブータン	27,047	2.5	マレーシア	21,186	2.0	カンボジア	2,870,243	2.9	8
ラオス	24,863	2.3	コロンビア	21,095	1.9	マレーシア	2,845,763	2.9	9
タイ	23,103	2.1	タイ	20,026	1.8	ヨルダン	2,592,967	2.6	10
パラオ	22,685	2.1	モンゴル	20,009	1.8	ボリビア	2,519,868	2.6	11
コロンビア	21,653	2.0	パラオ	19,461	1.8	ラオス	2,221,769	2.3	12
マーシャル	16,069	1.5	エクアドル	15,643	1.4	ウルグアイ	2,208,289	2.3	13
モンゴル	16,007	1.5	タジキスタン	14,192	1.3	チュニジア	2,006,974	2.0	14
ウズベキスタン	13,245	1.2	マーシャル	13,345	1.2	フィジー	1,903,785	1.9	15
ボリビア	13,208	1.2	キューバ	12,796	1.2	ネパール	1,893,544	1.9	16
ウガンダ	12,332	1.1	ボツワナ	12,731	1.2	ホンジュラス	1,859,442	1.9	17
ガボン	12,022	1.1	ネパール	12,139	1.1	モロッコ	1,853,724	1.9	18
ボツワナ	11,854	1.1	ボリビア	11,329	1.0	パプアニューギニア	1,706,117	1.7	19
エクアドル	11,511	1.1	ウズベキスタン	11,245	1.0	コロンビア	1,689,878	1.7	20

## 1-2-7 機材供与

順位	2020年度			2021年度			2022年度		
	国名	経費	構成比	国名	経費	構成比	国名	経費	構成比
1	バングラデシュ	252,490	38.9	インドネシア	230,310	13.2	ウクライナ	1,123,465	40.5
2	キューバ	59,347	9.1	シエラレオネ	217,138	12.4	セネガル	412,075	14.8
3	ギニア	50,135	7.7	ルワンダ	146,094	8.4	タイ	207,291	7.5
4	カメルーン	12,755	2.0	インド	132,185	7.6	パプアニューギニア	105,265	3.8
5	アフガニスタン	11,162	1.7	エチオピア	131,901	7.5	イラン	103,221	3.7
6	ブータン	9,178	1.4	エジプト	57,760	3.3	シエラレオネ	53,260	1.9
7	コンゴ民主共和国	8,209	1.3	バングラデシュ	56,920	3.3	東ティモール	47,589	1.7
8	ルワンダ	6,842	1.1	東ティモール	52,511	3.0	モルドバ	43,444	1.6
9	モーリシャス	6,522	1.0	タイ	52,020	3.0	マレーシア	32,027	1.2
10	東ティモール	4,386	0.7	トンガ	28,252	1.6	エチオピア	31,689	1.1
11	ブラジル	2,285	0.4	ザンビア	15,679	0.9	ギニア	29,236	1.1
12	タンザニア	1,636	0.3	コンゴ民主共和国	14,597	0.8	ケニア	26,810	1.0
13	ザンビア	1,580	0.2	ベナン	11,374	0.7	ザンビア	20,579	0.7
14	ガーナ	1,467	0.2	ミャンマー	10,376	0.6	パキスタン	18,430	0.7
15	ウガンダ	1,354	0.2	カメルーン	9,765	0.6	エジプト	17,595	0.6
16	マレーシア	1,266	0.2	パキスタン	7,497	0.4	セルビア	12,055	0.4
17	ケニア	1,241	0.2	モンゴル	7,235	0.4	マダガスカル	10,874	0.4
18	ホンジュラス	1,234	0.2	キューバ	7,056	0.4	ウズベキスタン	3,709	0.1
19	パラオ	1,227	0.2	ウズベキスタン	5,745	0.3	パラオ	2,516	0.1
20	パラグアイ	1,185	0.2	イラク	4,397	0.3	ミクロネシア	2,248	0.1

## 1-2-8 移住者渡航 (単位:千円・%)

順位	累計		
	国名	経費	構成比
1	ブラジル	2,235,211	43.1
2	アルゼンチン	685,980	13.2
3	パラグアイ	623,466	12.0
4	ボリビア	400,590	7.7
5	メキシコ	238,267	4.6
6	チリ	74,789	1.4
7	ペルー	53,195	1.0
8	ドミニカ共和国	38,443	0.7
9	カナダ	33,828	0.7
10	コロンビア	27,425	0.5
11	オーストラリア	25,368	0.5
12	ベネズエラ	3,482	0.1
13	コスタリカ	800	0.0
14	ウルグアイ	544	0.0
15			
16			
17			
18			
19			
20			

(注)移住者等の送付は1995年度で終了した。

(単位:千円・%)

2023年度			2024年度			累計			順位
国名	経費	構成比	国名	経費	構成比	国名	経費	構成比	
ウクライナ	2,022,334	56.8	ウクライナ	5,114,517	89.7	インドネシア	40,454,689	8.3	1
ウガンダ	318,091	8.9	エチオピア	99,247	1.7	タイ	40,369,428	8.3	2
パレスチナ	185,545	5.2	モルドバ	76,357	1.3	中華人民共和国	28,688,590	5.9	3
セネガル	171,823	4.8	ベトナム	75,239	1.3	フィリピン	26,683,116	5.5	4
ケニア	39,078	1.1	アンゴラ	47,211	0.8	ブラジル	15,678,762	3.2	5
バヌアツ	34,152	1.0	キューバ	29,713	0.5	マレーシア	13,854,096	2.9	6
エチオピア	31,022	0.9	パレスチナ	26,539	0.5	パラグアイ	13,060,086	2.7	7
ブータン	28,734	0.8	スリランカ	23,645	0.4	ケニア	12,247,229	2.5	8
エジプト	22,532	0.6	パラオ	9,089	0.2	ベトナム	12,063,028	2.5	9
サモア	22,160	0.6	キルギス	883	0.0	メキシコ	10,302,773	2.1	10
キューバ	19,814	0.6	トルコ	611	0.0	ミャンマー	9,370,019	1.9	11
イラン	13,237	0.4	ガーナ	255	0.0	エジプト	9,290,345	1.9	12
パプアニューギニア	9,442	0.3	ブラジル	245	0.0	大韓民国	9,002,856	1.9	13
カメルーン	9,182	0.3	ペルー	241	0.0	ボリビア	8,981,293	1.8	14
モルドバ	6,130	0.2	ボリビア	221	0.0	ウクライナ	8,429,980	1.7	15
ウズベキスタン	4,683	0.1	パラグアイ	218	0.0	チリ	7,880,766	1.6	16
コソボ	4,398	0.1	ケニア	184	0.0	アルゼンチン	7,868,730	1.6	17
タイ	3,501	0.1	モンゴル	184	0.0	スリランカ	7,480,693	1.5	18
東ティモール	1,712	0.0	ルワンダ	171	0.0	ネパール	7,370,525	1.5	19
パラグアイ	1,689	0.0	インドネシア	168	0.0	タンザニア	7,095,047	1.5	20

第1部  
概

況

### 1-3 技術協力における統計区分別人数の被援助国上位20カ国(過去5年・累計)

#### 1-3-1 研修員受入

順位	2020年度			2021年度			2022年度		
	国名	人数	構成比	国名	人数	構成比	国名	人数	構成比
1	コートジボワール	814	15.3	セネガル	12,828	59.0	コートジボワール	1,108	10.1
2	インドネシア	311	5.8	コートジボワール	368	1.7	ベトナム	436	4.0
3	スリランカ	229	4.3	スリランカ	319	1.5	インドネシア	302	2.8
4	ケニア	214	4.0	インドネシア	294	1.4	カンボジア	290	2.7
5	ミャンマー	155	2.9	ザンビア	276	1.3	マレーシア	286	2.6
6	ブラジル	127	2.4	マリ	255	1.2	フィリピン	270	2.5
7	東ティモール	108	2.0	カンボジア	243	1.1	モンゴル	262	2.4
8	フィリピン	107	2.0	モンゴル	213	1.0	ラオス	262	2.4
9	カンボジア	101	1.9	パレスチナ	188	0.9	ザンビア	256	2.3
10	アフガニスタン	100	1.9	マレーシア	180	0.8	バングラデシュ	250	2.3
11	ベトナム	91	1.7	ケニア	178	0.8	スリランカ	215	2.0
12	ラオス	84	1.6	フィリピン	170	0.8	ケニア	203	1.9
13	パレスチナ	82	1.5	ベトナム	168	0.8	タイ	201	1.8
14	マレーシア	68	1.3	モザンビーク	159	0.7	ネパール	200	1.8
15	ネパール	67	1.3	ナイジェリア	150	0.7	ブラジル	185	1.7
16	マラウイ	66	1.2	ブラジル	147	0.7	ガーナ	180	1.6
17	ナイジェリア	64	1.2	ドミニカ共和国	129	0.6	エジプト	179	1.6
18	エチオピア	63	1.2	ネパール	128	0.6	エチオピア	167	1.5
19	ザンビア	60	1.1	エジプト	123	0.6	キルギス	165	1.5
20	アルゼンチン	59	1.1	バングラデシュ	122	0.6	ナイジェリア	156	1.4
	エジプト	59	1.1						

#### 1-3-2 専門家・調査

順位	2020年度			2021年度			2022年度		
	国名	人数	構成比	国名	人数	構成比	国名	人数	構成比
1	ケニア	70	8.8	バングラデシュ	289	6.3	バングラデシュ	904	8.2
2	バングラデシュ	66	8.3	ケニア	235	5.1	インドネシア	636	5.7
3	ベトナム	56	7.1	エジプト	191	4.2	カンボジア	550	5.0
4	カンボジア	53	6.7	フィリピン	174	3.8	フィリピン	540	4.9
5	ラオス	32	4.0	カンボジア	141	3.1	ベトナム	532	4.8
6	フィリピン	28	3.5	モザンビーク	121	2.6	モンゴル	396	3.6
7	モーリシャス	24	3.0	ルワンダ	117	2.6	ネパール	357	3.2
8	ミャンマー	22	2.8	ザンビア	105	2.3	ラオス	350	3.2
9	タイ	21	2.7	ラオス	103	2.3	タイ	344	3.1
10	ザンビア	20	2.5	セネガル	99	2.2	インド	336	3.0
11	ガーナ	19	2.4	ネパール	95	2.1	ケニア	292	2.6
12	ウズベキスタン	17	2.1	インドネシア	94	2.1	トルコ	274	2.5
13	エジプト	16	2.0	マラウイ	94	2.1	エジプト	235	2.1
14	ネパール	16	2.0	ウズベキスタン	91	2.0	パキスタン	212	1.9
15	スーダン	13	1.6	ガーナ	90	2.0	スリランカ	187	1.7
16	タンザニア	13	1.6	モンゴル	89	1.9	ブータン	176	1.6
17	モンゴル	13	1.6	タイ	88	1.9	モザンビーク	160	1.4
18	ルワンダ	13	1.6	パキスタン	82	1.8	ルワンダ	156	1.4
19	パキスタン	11	1.4	ベトナム	79	1.7	ウガンダ	151	1.4
20	ウガンダ	9	1.1	エチオピア	77	1.7	南スーダン	143	1.3
	セネガル	9	1.1						

(注)「専門家・調査」は、2023年度までは派遣人数、2024年度以降は渡航人数。

(単位:人・%)

2023年度			2024年度			累計			順位
国名	人数	構成比	国名	人数	構成比	国名	人数	構成比	
ベトナム	526	4.3	ブルキナファソ	799	6.6	インドネシア	47,563	6.7	1
インドネシア	455	3.7	インドネシア	512	4.2	フィリピン	43,350	6.1	2
カンボジア	418	3.4	ベトナム	466	3.8	中華人民共和国	38,046	5.3	3
ケニア	366	3.0	ケニア	392	3.2	タイ	32,827	4.6	4
マレーシア	336	2.8	ナミビア	325	2.7	ベトナム	28,557	4.0	5
モンゴル	328	2.7	カンボジア	319	2.6	コンゴ民主共和国	25,059	3.5	6
ラオス	319	2.6	ラオス	298	2.5	タンザニア	22,503	3.2	7
フィリピン	279	2.3	バングラデシュ	287	2.4	マレーシア	19,703	2.8	8
バングラデシュ	264	2.2	マレーシア	268	2.2	セネガル	17,743	2.5	9
エクアドル	248	2.0	ブラジル	263	2.2	モザンビーク	17,323	2.4	10
ネパール	233	1.9	フィリピン	259	2.1	カンボジア	16,015	2.3	11
ブータン	221	1.8	モンゴル	250	2.1	ケニア	15,977	2.2	12
スリランカ	218	1.8	スリランカ	246	2.0	スリランカ	15,054	2.1	13
ブラジル	217	1.8	インド	227	1.9	バングラデシュ	14,841	2.1	14
ブルキナファソ	216	1.8	エジプト	190	1.6	コートジボワール	13,868	1.9	15
エチオピア	212	1.7	エチオピア	178	1.5	ブラジル	12,975	1.8	16
タイ	205	1.7	タイ	173	1.4	エジプト	12,192	1.7	17
メキシコ	187	1.5	ウズベキスタン	164	1.4	ラオス	11,704	1.6	18
ウズベキスタン	186	1.5	ネパール	161	1.3	ミャンマー	11,307	1.6	19
インド	184	1.5	ウクライナ	160	1.3	イラク	10,879	1.5	20

(単位:人・%)

2023年度			2024年度			累計			順位
国名	人数	構成比	国名	人数	構成比	国名	人数	構成比	
インドネシア	725	6.4	タイ	776	7.7	インドネシア	46,662	8.7	1
ベトナム	687	6.1	ベトナム	606	6.0	フィリピン	33,698	6.3	2
バングラデシュ	592	5.3	インドネシア	595	5.9	ベトナム	31,203	5.8	3
フィリピン	505	4.5	バングラデシュ	501	5.0	タイ	29,370	5.5	4
カンボジア	480	4.3	フィリピン	497	4.9	中華人民共和国	23,353	4.3	5
ラオス	480	4.3	エチオピア	488	4.9	ミャンマー	18,367	3.4	6
モンゴル	406	3.6	カンボジア	341	3.4	バングラデシュ	14,205	2.6	7
タイ	373	3.3	インド	310	3.1	カンボジア	13,881	2.6	8
インド	369	3.3	モンゴル	297	3.0	インド	12,611	2.3	9
ネパール	349	3.1	ケニア	289	2.9	マレーシア	11,612	2.2	10
ケニア	289	2.6	ネパール	277	2.8	ラオス	11,241	2.1	11
パキスタン	245	2.2	ラオス	237	2.4	ケニア	10,330	1.9	12
ブータン	237	2.1	トルコ	206	2.0	エジプト	10,081	1.9	13
タンザニア	221	2.0	フィジー	182	1.8	モンゴル	9,968	1.9	14
スリランカ	195	1.7	エジプト	180	1.8	ネパール	9,698	1.8	15
モザンビーク	192	1.7	スリランカ	172	1.7	スリランカ	9,643	1.8	16
ウガンダ	191	1.7	マレーシア	157	1.6	パキスタン	8,204	1.5	17
ザンビア	176	1.6	ウガンダ	157	1.6	ブラジル	7,507	1.4	18
トルコ	163	1.4	パキスタン	132	1.3	タンザニア	6,816	1.3	19
エチオピア	145	1.3	モザンビーク	129	1.3	メキシコ	5,551	1.0	20

### 1-3-3 青年海外協力隊／海外協力隊派遣

順位	2020年度			2021年度			2022年度		
	国名	人数	構成比	国名	人数	構成比	国名	人数	構成比
1	ケニア	5	50.0	ウガンダ	26	8.3	ガーナ	25	4.6
2	ガボン	2	20.0	ケニア	23	7.4	ルワンダ	25	4.6
3	ベトナム	2	20.0	ルワンダ	23	7.4	インド	20	3.7
4	カンボジア	1	10.0	マラウイ	19	6.1	エジプト	20	3.7
5				カンボジア	17	5.4	グアテマラ	20	3.7
6				ラオス	16	5.1	ベトナム	20	3.7
7				ベトナム	14	4.5	ケニア	18	3.3
8				カメルーン	13	4.2	ブータン	18	3.3
9				ガボン	13	4.2	マダガスカル	18	3.3
10				ガーナ	13	4.2	パラグアイ	16	3.0
11				タイ	12	3.8	ペルー	16	3.0
12				マダガスカル	12	3.8	ヨルダン	16	3.0
13				エジプト	11	3.5	ボツワナ	14	2.6
14				ヨルダン	9	2.9	パラオ	13	2.4
15				ナミビア	8	2.6	カンボジア	12	2.2
16				モザンビーク	8	2.6	ドミニカ共和国	12	2.2
17				ジンバブエ	7	2.2	ボリビア	12	2.2
18				セルビア	7	2.2	チュニジア	11	2.0
19				マレーシア	7	2.2	エクアドル	10	1.8
20				チュニジア	6	1.9	カメルーン	10	1.8
				パラオ	6	1.9			
				パラグアイ	6	1.9			

### 1-3-4 その他海外協力隊派遣

順位	2020年度			2021年度			2022年度		
	国名	人数	構成比	国名	人数	構成比	国名	人数	構成比
1	実績なし			ドミニカ共和国	4	9.3	ブラジル	23	26.1
2				マレーシア	4	9.3	アルゼンチン	3	3.4
3				ラオス	4	9.3	ウルグアイ	3	3.4
4				ブラジル	3	7.0	キューバ	3	3.4
5				ブータン	3	7.0	タイ	3	3.4
6				ガボン	2	4.7	パラグアイ	3	3.4
7				パラオ	2	4.7	ブータン	3	3.4
8				モザンビーク	2	4.7	ボリビア	3	3.4
9				セルビア	1	2.3	マレーシア	3	3.4
10				タイ	1	2.3	メキシコ	3	3.4
11				タジキスタン	1	2.3	ウズベキスタン	2	2.3
12				ニカラグア	1	2.3	ドミニカ共和国	2	2.3
13				パナマ	1	2.3	パラオ	2	2.3
14				パラグアイ	1	2.3	マーシャル	2	2.3
15				ペルー	1	2.3	インドネシア	1	1.1
16				ヨルダン	1	2.3	ウガンダ	1	1.1
17							カメルーン	1	1.1
18							グアテマラ	1	1.1
19							コロンビア	1	1.1
20							ジャマイカ	1	1.1
							タジキスタン	1	1.1
							チュニジア	1	1.1
							チリ	1	1.1
							ニカラグア	1	1.1
							フィジー	1	1.1
							ボツワナ	1	1.1
							南アフリカ共和国	1	1.1

(単位:人・%)

2023年度			2024年度			累計			順位
国名	人数	構成比	国名	人数	構成比	国名	人数	構成比	
ペルー	39	4.3	ボリビア	37	3.9	マラウイ	1,907	3.9	1
ベトナム	31	3.4	ペルー	33	3.5	ケニア	1,765	3.6	2
ボリビア	31	3.4	ガーナ	30	3.1	タンザニア	1,711	3.5	3
ガーナ	29	3.2	ラオス	29	3.0	フィリピン	1,696	3.5	4
モザンビーク	27	3.0	パラグアイ	28	2.9	ザンビア	1,558	3.2	5
モロッコ	27	3.0	ザンビア	26	2.7	ガーナ	1,501	3.1	6
モンゴル	27	3.0	タイ	26	2.7	マレーシア	1,376	2.8	7
キルギス	26	2.9	コスタリカ	24	2.5	パラグアイ	1,347	2.8	8
マラウイ	25	2.8	セネガル	24	2.5	ホンジュラス	1,293	2.6	9
ホンジュラス	23	2.5	マラウイ	24	2.5	バングラデシュ	1,269	2.6	10
コスタリカ	22	2.4	セントルシア	23	2.4	ネパール	1,260	2.6	11
インドネシア	21	2.3	タンザニア	23	2.4	セネガル	1,203	2.5	12
セネガル	21	2.3	インドネシア	22	2.3	ボリビア	1,161	2.4	13
セントルシア	21	2.3	ウガンダ	22	2.3	スリランカ	1,094	2.2	14
エクアドル	20	2.2	ケニア	22	2.3	モロッコ	1,055	2.2	15
ケニア	18	2.0	カンボジア	21	2.2	ラオス	925	1.9	16
スリランカ	18	2.0	マダガスカル	21	2.2	中華人民共和国	817	1.7	17
タイ	18	2.0	ルワンダ	19	2.0	ウガンダ	815	1.7	18
インド	17	1.9	エルサルバドル	18	1.9	インドネシア	814	1.7	19
ウガンダ	17	1.9	ベトナム	18	1.9	グアテマラ	811	1.7	20
エジプト	17	1.9							
ベナン	17	1.9							
ボツワナ	17	1.9							
マダガスカル	17	1.9							

(単位:人・%)

2023年度			2024年度			累計			順位
国名	人数	構成比	国名	人数	構成比	国名	人数	構成比	
ブラジル	30	25.0	ブラジル	27	29.7	ブラジル	956	11.5	1
メキシコ	9	7.5	アルゼンチン	13	14.3	アルゼンチン	412	5.0	2
アルゼンチン	7	5.8	パラグアイ	9	9.9	パラグアイ	395	4.8	3
パラグアイ	7	5.8	ドミニカ共和国	5	5.5	タイ	333	4.0	4
コロンビア	6	5.0	タジキスタン	3	3.3	ドミニカ共和国	324	3.9	5
ウルグアイ	4	3.3	ネパール	3	3.3	インドネシア	265	3.2	6
ドミニカ共和国	4	3.3	ウルグアイ	2	2.2	カンボジア	224	2.7	7
モンゴル	4	3.3	エクアドル	2	2.2	マレーシア	221	2.7	8
エクアドル	3	2.5	キューバ	2	2.2	メキシコ	218	2.6	9
フィジー	3	2.5	メキシコ	2	2.2	ヨルダン	207	2.5	10
ウガンダ	2	1.7	ガーナ	1	1.1	ベトナム	194	2.3	11
ジョージア	2	1.7	ケニア	1	1.1	ボリビア	191	2.3	12
タイ	2	1.7	コロンビア	1	1.1	ネパール	182	2.2	13
パナマ	2	1.7	セネガル	1	1.1	ウルグアイ	171	2.1	14
パラオ	2	1.7	セントルシア	1	1.1	ラオス	168	2.0	15
ボツワナ	2	1.7	ソロモン	1	1.1	チュニジア	160	1.9	16
マレーシア	2	1.7	タイ	1	1.1	ブータン	158	1.9	17
マーシャル	2	1.7	パラオ	1	1.1	モロッコ	156	1.9	18
ミクロネシア	2	1.7	フィジー	1	1.1	ホンジュラス	155	1.9	19
ラオス	2	1.7	ブータン	1	1.1	フィジー	152	1.8	20
			マレーシア	1	1.1				
			マーシャル	1	1.1				
			ミクロネシア	1	1.1				
			モザンビーク	1	1.1				
			モンゴル	1	1.1				
			ルワンダ	1	1.1				

### 1-3-5 移住者渡航 (単位:人・%)

順位	累計		
	国名	人数	構成比
1	ブラジル	53,842	73.3
2	パラグアイ	7,236	9.9
3	カナダ	5,177	7.0
4	アルゼンチン	2,819	3.8
5	ボリビア	1,962	2.7
6	ドミニカ共和国	1,335	1.8
7	オーストラリア	426	0.6
8	アメリカ合衆国	388	0.5
9	コロンビア	59	0.1
10	メキシコ	54	0.1
11	ベネズエラ	49	0.1
12	ウルグアイ	46	0.1
13	チリ	24	0.0
14	ペルー	16	0.0
15	コスタリカ	2	0.0
16	ホンジュラス	2	0.0

(注)移住者等の送中は1995年度に終了した。



## 1-4 技術協力における経費総額の被援助国上位20カ国(過去5年・累計)

### 1-4-1 2020年度

順位	国名	経費総額	研修員受入		専門家		調査	
		経費	経費	構成比	経費	構成比	経費	構成比
1	インド	7,314,432	222,297	3.0	1,479,976	20.2	5,536,220	75.7
2	フィリピン	5,454,432	137,109	2.5	776,565	14.2	4,441,866	81.4
3	ミャンマー	4,878,911	227,136	4.7	3,069,263	62.9	1,387,521	28.4
4	ベトナム	4,290,069	118,724	2.8	3,236,062	75.4	688,667	16.1
5	バングラデシュ	2,623,943	87,979	3.4	1,684,197	64.2	572,078	21.8
6	インドネシア	2,490,727	287,369	11.5	1,465,860	58.9	673,073	27.0
7	ケニア	2,140,065	118,942	5.6	1,593,634	74.5	304,828	14.2
8	カンボジア	1,832,933	128,850	7.0	1,392,306	76.0	237,103	12.9
9	タイ	1,673,856	92,746	5.5	1,378,128	82.3	113,314	6.8
10	エチオピア	1,417,895	108,774	7.7	955,700	67.4	305,031	21.5
11	ラオス	1,368,932	97,144	7.1	1,106,465	80.8	63,579	4.6
12	パキスタン	1,356,083	44,601	3.3	786,434	58.0	494,471	36.5
13	セネガル	1,314,313	60,967	4.6	880,402	67.0	244,257	18.6
14	モンゴル	1,293,332	60,276	4.7	897,094	69.4	212,785	16.5
15	タンザニア	1,224,477	32,475	2.7	835,329	68.2	187,083	15.3
16	ガーナ	1,224,404	84,007	6.9	917,369	74.9	78,677	6.4
17	ネパール	1,191,665	81,840	6.9	674,485	56.6	337,613	28.3
18	エジプト	1,143,292	148,662	13.0	864,858	75.6	63,629	5.6
19	ザンビア	1,101,494	90,221	8.2	557,673	50.6	304,240	27.6
20	ウガンダ	1,092,428	67,670	6.2	779,591	71.4	99,737	9.1

### 1-4-2 2021年度

順位	国名	経費総額	研修員受入		専門家		調査	
		経費	経費	構成比	経費	構成比	経費	構成比
1	インド	8,564,789	293,403	3.4	1,880,948	22.0	6,048,637	70.6
2	フィリピン	5,984,033	176,646	3.0	1,296,632	21.7	4,451,912	74.4
3	インドネシア	5,380,934	222,994	4.1	3,048,464	56.7	1,821,236	33.8
4	ケニア	5,070,543	299,166	5.9	2,681,917	52.9	1,770,374	34.9
5	ベトナム	4,895,049	144,203	2.9	3,351,778	68.5	1,074,301	21.9
6	バングラデシュ	4,143,266	130,597	3.2	2,478,396	59.8	1,446,673	34.9
7	ブラジル	3,960,911	81,392	2.1	516,931	13.1	235,282	5.9
8	カンボジア	3,711,215	181,911	4.9	2,444,581	65.9	861,394	23.2
9	ミャンマー	3,420,995	88,373	2.6	2,828,580	82.7	452,876	13.2
10	ラオス	2,973,610	100,159	3.4	2,357,799	79.3	226,800	7.6
11	セネガル	2,547,344	76,811	3.0	1,998,717	78.5	451,547	17.7
12	タイ	2,503,228	99,239	4.0	1,813,908	72.5	388,043	15.5
13	モンゴル	2,337,845	140,918	6.0	1,501,682	64.2	663,106	28.4
14	パキスタン	2,233,369	63,062	2.8	1,495,472	67.0	661,875	29.6
15	ルワンダ	2,203,393	82,776	3.8	1,118,202	50.7	533,453	24.2
16	エジプト	2,128,156	123,793	5.8	1,386,130	65.1	397,085	18.7
17	ウガンダ	2,055,763	135,248	6.6	1,261,067	61.3	365,944	17.8
18	ネパール	1,980,951	97,542	4.9	1,228,150	62.0	643,064	32.5
19	モザンビーク	1,959,906	101,995	5.2	1,296,964	66.2	412,073	21.0
20	ガーナ	1,821,444	113,554	6.2	1,215,684	66.7	173,564	9.5

(単位:千円・%)

青年海外協力隊/海外協力隊派遣		その他海外協力隊派遣		機材供与		その他		順位
経費	構成比	経費	構成比	経費	構成比	経費	構成比	
50,401	0.7	480	0.0	564	0.0	24,494	0.3	1
72,695	1.3	7,264	0.1	875	0.0	18,059	0.3	2
41,786	0.9	3,664	0.1	536	0.0	149,004	3.1	3
70,952	1.7	19,812	0.5	1,072	0.0	154,781	3.6	4
				252,490	9.6	27,200	1.0	5
31,353	1.3	2,655	0.1	423	0.0	29,994	1.2	6
100,646	4.7	8,702	0.4	1,241	0.1	12,072	0.6	7
45,223	2.5	4,774	0.3	593	0.0	24,084	1.3	8
49,657	3.0	9,689	0.6	649	0.0	29,673	1.8	9
43,247	3.1			451	0.0	4,692	0.3	10
92,369	6.7	1,932	0.1	1,044	0.1	6,399	0.5	11
				549	0.0	30,028	2.2	12
93,030	7.1	4,615	0.4	1,129	0.1	29,913	2.3	13
96,366	7.5			988	0.1	25,823	2.0	14
137,159	11.2	5,397	0.4	1,636	0.1	25,397	2.1	15
129,762	10.6			1,467	0.1	13,123	1.1	16
82,646	6.9	10,429	0.9	1,016	0.1	3,637	0.3	17
32,860	2.9	3,606	0.3	480	0.0	29,197	2.6	18
117,878	10.7	15,229	1.4	1,580	0.1	14,674	1.3	19
110,485	10.1	6,638	0.6	1,354	0.1	26,952	2.5	20

(単位:千円・%)

青年海外協力隊/海外協力隊派遣		その他海外協力隊派遣		機材供与		その他		順位
経費	構成比	経費	構成比	経費	構成比	経費	構成比	
61,046	0.7			132,185	1.5	148,569	1.7	1
						58,843	1.0	2
				230,310	4.3	57,931	1.1	3
288,997	5.7			821	0.0	29,267	0.6	4
201,945	4.1			583	0.0	122,239	2.5	5
				56,920	1.4	30,680	0.7	6
		25,954	0.7	79	0.0	3,101,272	78.3	7
191,703	5.2			3,302	0.1	28,324	0.8	8
				10,376	0.3	40,791	1.2	9
232,750	7.8	38,846	1.3	742	0.0	16,514	0.6	10
17,929	0.7			53	0.0	2,287	0.1	11
128,275	5.1	9,314	0.4	52,020	2.1	12,429	0.5	12
				7,235	0.3	24,905	1.1	13
				7,497	0.3	5,463	0.2	14
293,205	13.3			146,094	6.6	29,663	1.3	15
100,812	4.7			57,760	2.7	62,576	2.9	16
259,520	12.6			1,638	0.1	32,346	1.6	17
						12,195	0.6	18
72,213	3.7	17,556	0.9	265	0.0	58,840	3.0	19
225,260	12.4			662	0.0	92,720	5.1	20

### 1-4-3 2022年度

順位	国名	経費総額	研修員受入		専門家		調査	
		経費	経費	構成比	経費	構成比	経費	構成比
1	フィリピン	7,061,582	303,047	4.3	2,001,120	28.3	4,648,799	65.8
2	インド	5,748,552	370,364	6.4	1,815,377	31.6	3,362,821	58.5
3	ケニア	4,898,170	211,470	4.3	2,337,808	47.7	1,979,329	40.4
4	ベトナム	4,674,666	357,221	7.6	2,725,728	58.3	1,276,766	27.3
5	バングラデシュ	4,308,119	216,617	5.0	2,635,506	61.2	1,422,192	33.0
6	インドネシア	4,083,045	348,521	8.5	2,505,456	61.4	1,119,551	27.4
7	カンボジア	3,851,397	280,263	7.3	2,288,481	59.4	1,039,005	27.0
8	タイ	2,792,660	180,406	6.5	1,893,656	67.8	336,369	12.0
9	ラオス	2,311,354	181,354	7.8	1,678,971	72.6	271,925	11.8
10	モンゴル	2,249,871	202,338	9.0	1,803,276	80.2	181,463	8.1
11	ウクライナ	2,232,427	26,183	1.2	222,808	10.0	769,165	34.5
12	パレスチナ	2,123,366	79,079	3.7	894,086	42.1	171,380	8.1
13	モザンビーク	1,964,392	128,760	6.6	1,446,466	73.6	216,630	11.0
14	セネガル	1,908,873	90,808	4.8	1,059,074	55.5	298,848	15.7
15	エチオピア	1,864,180	185,053	9.9	1,313,522	70.5	321,081	17.2
16	ネパール	1,689,715	184,995	10.9	1,043,048	61.7	453,692	26.9
17	パキスタン	1,613,118	100,423	6.2	1,292,940	80.2	162,840	10.1
18	ガーナ	1,610,064	177,976	11.1	927,084	57.6	185,112	11.5
19	アフガニスタン	1,567,306	265,418	16.9	331,747	21.2	183,039	11.7
20	ウガンダ	1,559,616	111,706	7.2	941,864	60.4	280,450	18.0

### 1-4-4 2023年度

順位	国名	経費総額	研修員受入		専門家		調査	
		経費	経費	構成比	経費	構成比	経費	構成比
1	ベトナム	5,219,111	585,199	11.2	3,100,871	59.4	1,207,877	23.1
2	インドネシア	5,133,705	808,267	15.7	2,814,082	54.8	1,339,658	26.1
3	インド	4,328,082	271,255	6.3	1,548,857	35.8	2,331,207	53.9
4	ケニア	3,926,558	613,378	15.6	2,288,304	58.3	699,012	17.8
5	バングラデシュ	3,860,516	368,074	9.5	2,565,625	66.5	872,423	22.6
6	ウクライナ	3,823,707	119,557	3.1	258,376	6.8	1,099,725	28.8
7	カンボジア	3,634,045	537,612	14.8	2,145,121	59.0	758,395	20.9
8	フィリピン	3,488,967	519,751	14.9	1,316,482	37.7	1,582,317	45.4
9	ラオス	2,868,617	348,335	12.1	1,864,294	65.0	486,314	17.0
10	タイ	2,548,746	291,909	11.5	1,779,788	69.8	290,136	11.4
11	パキスタン	2,536,977	231,832	9.1	1,793,393	70.7	507,928	20.0
12	エチオピア	2,464,538	412,815	16.8	1,843,982	74.8	135,699	5.5
13	モンゴル	2,398,421	328,969	13.7	1,498,828	62.5	342,240	14.3
14	ネパール	2,332,349	268,227	11.5	1,572,752	67.4	467,590	20.0
15	タンザニア	2,194,473	321,487	14.6	1,335,781	60.9	439,030	20.0
16	モザンビーク	2,120,903	348,967	16.5	1,201,049	56.6	308,724	14.6
17	セネガル	2,074,694	237,659	11.5	1,189,670	57.3	328,351	15.8
18	ガーナ	2,001,285	367,910	18.4	1,146,019	57.3	213,350	10.7
19	エジプト	1,968,141	369,569	18.8	1,243,430	63.2	102,017	5.2
20	ウガンダ	1,877,966	246,918	13.1	885,396	47.1	190,389	10.1

(単位:千円・%)

青年海外協力隊/海外協力隊派遣		その他海外協力隊派遣		機材供与		その他		順位
経費	構成比	経費	構成比	経費	構成比	経費	構成比	
23,365	0.3			34	0.0	85,216	1.2	1
124,568	2.2			188	0.0	75,234	1.3	2
277,371	5.7			26,810	0.5	65,383	1.3	3
230,114	4.9			308	0.0	84,529	1.8	4
				1,704	0.0	32,099	0.7	5
45,634	1.1	5,510	0.1	77	0.0	58,295	1.4	6
191,424	5.0			1,332	0.0	50,892	1.3	7
122,221	4.4	23,701	0.8	207,291	7.4	29,015	1.0	8
134,784	5.8	27,340	1.2	1,932	0.1	15,047	0.7	9
52,817	2.3			77	0.0	9,900	0.4	10
				1,123,465	50.3	90,806	4.1	11
						978,822	46.1	12
107,719	5.5	11,020	0.6	162	0.0	53,634	2.7	13
39,171	2.1			412,075	21.6	8,898	0.5	14
				31,689	1.7	12,837	0.7	15
						7,981	0.5	16
				18,430	1.1	38,484	2.4	17
211,310	13.1			1,726	0.1	106,856	6.6	18
						787,102	50.2	19
183,005	11.7	5,896	0.4	1,694	0.1	35,001	2.2	20

(単位:千円・%)

青年海外協力隊/海外協力隊派遣		その他海外協力隊派遣		機材供与		その他		順位
経費	構成比	経費	構成比	経費	構成比	経費	構成比	
264,349	5.1			1,090	0.0	59,725	1.1	1
120,427	2.3	3,586	0.1	139	0.0	47,545	0.9	2
110,508	2.6			139	0.0	66,116	1.5	3
204,543	5.2			39,078	1.0	82,243	2.1	4
7,080	0.2			9	0.0	47,305	1.2	5
				2,022,334	52.9	323,715	8.5	6
162,325	4.5			834	0.0	29,759	0.8	7
39,255	1.1			42	0.0	31,120	0.9	8
120,638	4.2	24,863	0.9	1,593	0.1	22,580	0.8	9
140,855	5.5	23,103	0.9	3,501	0.1	19,453	0.8	10
						3,824	0.2	11
14,270	0.6			31,022	1.3	26,750	1.1	12
146,984	6.1	16,007	0.7	181	0.0	65,212	2.7	13
7,919	0.3			9	0.0	15,852	0.7	14
63,413	2.9			79	0.0	34,683	1.6	15
176,770	8.3	4,555	0.2	205	0.0	80,634	3.8	16
122,973	5.9			171,823	8.3	24,218	1.2	17
256,037	12.8			279	0.0	17,690	0.9	18
165,921	8.4			22,532	1.1	64,672	3.3	19
171,026	9.1	12,332	0.7	318,091	16.9	53,815	2.9	20

## 1-4-5 2024年度

順位	国名	経費総額	研修員受入		専門家		調査	
		経費	経費	構成比	経費	構成比	経費	構成比
1	ウクライナ	8,235,113	152,681	1.9	285,697	3.5	2,023,753	24.6
2	インド	6,996,945	508,382	7.3	1,542,148	22.0	4,777,072	68.3
3	インドネシア	5,697,533	769,479	13.5	3,493,648	61.3	1,201,473	21.1
4	ベトナム	4,814,971	545,665	11.3	3,225,959	67.0	654,705	13.6
5	バングラデシュ	4,586,060	384,516	8.4	3,035,159	66.2	1,106,002	24.1
6	フィリピン	4,583,407	494,547	10.8	1,604,776	35.0	2,384,245	52.0
7	カンボジア	3,892,089	507,332	13.0	2,422,024	62.2	781,069	20.1
8	ケニア	3,806,645	539,305	14.2	2,508,685	65.9	445,397	11.7
9	モンゴル	2,808,636	277,192	9.9	1,869,054	66.5	404,791	14.4
10	エジプト	2,797,590	352,878	12.6	1,465,873	52.4	738,921	26.4
11	ラオス	2,704,986	380,242	14.1	1,606,728	59.4	516,320	19.1
12	タンザニア	2,594,507	380,888	14.7	1,813,565	69.9	243,377	9.4
13	パキスタン	2,344,415	181,049	7.7	1,789,966	76.4	352,410	15.0
14	タイ	2,142,191	299,156	14.0	1,430,735	66.8	193,926	9.1
15	ルワンダ	2,140,685	225,269	10.5	1,197,382	55.9	508,929	23.8
16	ネパール	2,124,874	256,843	12.1	1,311,471	61.7	438,121	20.6
17	セネガル	2,105,511	174,429	8.3	1,223,678	58.1	466,651	22.2
18	ウガンダ	2,094,395	274,901	13.1	1,297,164	61.9	315,561	15.1
19	モザンビーク	2,059,390	346,720	16.8	1,165,895	56.6	360,514	17.5
20	エチオピア	1,967,770	329,073	16.7	1,202,807	61.1	214,393	10.9

## 1-4-6 累計

順位	国名	経費総額	研修員受入		専門家		調査	
		経費	経費	構成比	経費	構成比	経費	構成比
1	インドネシア	391,330,019	53,067,040	13.6	152,323,522	38.9	113,041,340	28.9
2	フィリピン	286,910,488	36,877,632	12.9	77,354,819	27.0	104,507,123	36.4
3	タイ	249,056,529	42,897,576	17.2	87,607,005	35.2	59,661,141	24.0
4	ベトナム	193,094,730	23,308,385	12.1	78,598,232	40.7	58,248,168	30.2
5	中華人民共和国	186,008,038	38,205,082	20.5	49,254,918	26.5	53,708,524	28.9
6	ケニア	153,661,285	20,055,753	13.1	62,842,177	40.9	35,519,997	23.1
7	ブラジル	128,418,867	32,300,130	25.2	32,542,999	25.3	19,098,668	14.9
8	インド	125,632,673	13,414,955	10.7	27,751,073	22.1	63,298,098	50.4
9	マレーシア	124,426,290	32,219,313	25.9	30,452,854	24.5	30,956,051	24.9
10	ミャンマー	117,615,883	16,541,065	14.1	47,404,345	40.3	36,005,553	30.6
11	バングラデシュ	112,699,226	15,328,279	13.6	41,593,168	36.9	32,122,987	28.5
12	カンボジア	110,143,008	13,371,915	12.1	47,975,431	43.6	26,883,332	24.4
13	タンザニア	104,045,388	14,821,816	14.2	37,606,533	36.1	23,849,973	22.9
14	エジプト	95,928,948	17,162,468	17.9	32,669,676	34.1	28,347,295	29.6
15	スリランカ	93,347,188	17,892,299	19.2	25,056,763	26.8	26,821,367	28.7
16	パラグアイ	92,783,001	10,683,220	11.5	28,975,499	31.2	13,901,883	15.0
17	ラオス	92,756,940	12,011,349	12.9	40,393,892	43.5	19,770,443	21.3
18	ネパール	90,069,400	10,899,213	12.1	32,292,087	35.9	22,891,651	25.4
19	メキシコ	81,623,174	23,474,132	28.8	26,021,122	31.9	12,997,229	15.9
20	ボリビア	79,354,372	9,313,179	11.7	22,742,150	28.7	16,622,270	20.9

(単位:千円・%)

青年海外協力隊/海外協力隊派遣		その他海外協力隊派遣		機材供与		その他		順位
経費	構成比	経費	構成比	経費	構成比	経費	構成比	
				5,114,517	62.1	658,464	8.0	1
104,329	1.5			94	0.0	64,920	0.9	2
194,114	3.4			168	0.0	38,651	0.7	3
236,460	4.9			75,239	1.6	76,943	1.6	4
10,889	0.2			10	0.0	49,485	1.1	5
74,106	1.6			60	0.0	25,672	0.6	6
143,563	3.7			127	0.0	37,972	1.0	7
213,148	5.6	5,116	0.1	184	0.0	94,810	2.5	8
200,595	7.1	20,009	0.7	184	0.0	36,810	1.3	9
165,638	5.9			147	0.0	74,133	2.6	10
175,647	6.5	8,035	0.3	161	0.0	17,852	0.7	11
130,698	5.0			127	0.0	25,852	1.0	12
						20,990	0.9	13
158,876	7.4	20,026	0.9	164	0.0	39,308	1.8	14
193,827	9.1	3,395	0.2	171	0.0	11,712	0.5	15
38,935	1.8	12,139	0.6	44	0.0	67,322	3.2	16
197,455	9.4	3,073	0.1	164	0.0	40,061	1.9	17
149,116	7.1	10,949	0.5	144	0.0	46,559	2.2	18
140,986	6.8	3,025	0.1	127	0.0	42,122	2.0	19
62,613	3.2			99,247	5.0	59,637	3.0	20

(単位:千円・%)

青年海外協力隊/海外協力隊派遣		その他海外協力隊派遣		機材供与		その他		移住者渡航 <sup>注</sup>		順位
経費	構成比	経費	構成比	経費	構成比	経費	構成比	経費	構成比	
8,102,732	2.1	3,684,293	0.9	40,454,689	10.3	20,656,403	5.3			1
14,456,194	5.0	63,295	0.0	26,683,116	9.3	26,968,309	9.4			2
8,176,882	3.3	3,710,444	1.5	40,369,428	16.2	6,634,053	2.7			3
5,372,694	2.8	1,639,347	0.8	12,063,028	6.2	13,864,877	7.2			4
8,839,959	4.8	316,372	0.2	28,688,590	15.4	6,994,592	3.8			5
16,900,683	11.0	401,028	0.3	12,247,229	8.0	5,694,419	3.7			6
1,373,673	1.1	10,897,447	8.5	15,678,762	12.2	14,291,977	11.1	2,235,211	1.7	7
1,548,241	1.2	4,172	0.0	3,897,509	3.1	15,718,625	12.5			8
11,759,912	9.5	2,845,763	2.3	13,854,096	11.1	2,338,300	1.9			9
168,643	0.1	285,662	0.2	9,370,019	8.0	7,840,596	6.7			10
11,805,574	10.5	169,230	0.2	6,265,089	5.6	5,414,899	4.8			11
5,580,400	5.1	2,870,243	2.6	5,327,786	4.8	8,133,902	7.4			12
15,578,102	15.0	59,241	0.1	7,095,047	6.8	5,034,676	4.8			13
3,270,391	3.4	339,576	0.4	9,290,345	9.7	4,849,197	5.1			14
9,525,928	10.2	677,284	0.7	7,480,693	8.0	5,892,854	6.3			15
13,594,202	14.7	5,059,057	5.5	13,060,086	14.1	6,885,588	7.4	623,466	0.7	16
7,738,193	8.3	2,221,769	2.4	4,920,593	5.3	5,700,701	6.1			17
11,534,646	12.8	1,893,544	2.1	7,370,525	8.2	3,187,734	3.5			18
3,002,194	3.7	3,016,813	3.7	10,302,773	12.6	2,570,645	3.1	238,267	0.3	19
11,625,255	14.6	2,519,868	3.2	8,981,293	11.3	7,149,767	9.0	400,590	0.5	20

(注)移住者等の送出国は1995年度に終了した。

# 1-5 技術協力における総額経費の地域別国順位(2024年度)

順位	アジア地域			大洋州地域			北米・中南米地域		
	国名	経費	構成比	国名	経費	構成比	国名	経費	構成比
1	インド	6,996,945	12.4	バブアニューギニア	1,455,622	25.9	パナマ	1,889,482	13.0
2	インドネシア	5,697,533	10.1	フィジー	1,366,968	24.3	ブラジル	1,361,309	9.4
3	ベトナム	4,814,971	8.6	パラオ	766,823	13.6	ペルー	1,296,435	8.9
4	バングラデシュ	4,586,060	8.2	サモア	455,150	8.1	ホンジュラス	841,659	5.8
5	フィリピン	4,583,407	8.1	ソロモン	443,687	7.9	ボリビア	817,744	5.6
6	カンボジア	3,892,089	6.9	トンガ	387,488	6.9	パラグアイ	814,411	5.6
7	モンゴル	2,808,636	5.0	ミクロネシア	227,734	4.0	グアテマラ	724,753	5.0
8	ラオス	2,704,986	4.8	バヌアツ	208,492	3.7	メキシコ	700,057	4.8
9	パキスタン	2,344,415	4.2	キリバス	120,092	2.1	コロンビア	594,845	4.1
10	タイ	2,142,191	3.8	マーシャル	111,254	2.0	エルサルバドル	577,752	4.0
11	ネパール	2,124,874	3.8	ナウル	30,024	0.5	ドミニカ共和国	556,913	3.8
12	スリランカ	1,921,577	3.4	ツバル	14,887	0.3	キューバ	556,877	3.8
13	ブータン	1,676,810	3.0	クック諸島	10,720	0.2	エクアドル	433,695	3.0
14	ミャンマー	1,365,275	2.4	ニウエ	2,863	0.1	アルゼンチン	428,168	2.9
15	ウズベキスタン	1,360,046	2.4				ニカラグア	396,408	2.7
16	東ティモール	1,272,606	2.3				チリ	305,189	2.1
17	マレーシア	1,059,583	1.9				ペリイズ	277,439	1.9
18	キルギス	1,026,414	1.8				コスタリカ	244,163	1.7
19	タジキスタン	839,707	1.5				セントビンセント	191,542	1.3
20	アフガニスタン	729,374	1.3				セントルシア	163,509	1.1
21	ASEAN共同体	396,565	0.7				ジャマイカ	118,141	0.8
22	モルディブ	361,791	0.6				ウルグアイ	73,089	0.5
23	カザフスタン	230,620	0.4				ガイアナ	39,885	0.3
24	ジョージア	207,932	0.4				バルバドス	29,507	0.2
25	トルクメニスタン	157,366	0.3				ベネズエラ	25,472	0.2
26	アゼルバイジャン	136,514	0.2				グレナダ	21,494	0.1
27	アルメニア	124,642	0.2				アンティグア・バーブーダ	9,432	0.1
28							セントクリストファー・ネービス	9,342	0.1
29							カナダ	4,847	0.0
30							スリナム	3,694	0.0
31							バハマ	2,653	0.0
32							トリニダード・トバゴ	1,333	0.0
33							ドミニカ	1,251	0.0
34									
35									
36									
37									
38									
39									
40									
41									
42									
43									
44									
45									
46									
47									
48									
49									

(注)上記の順位表では、広域実績は記載対象外。そのため、各地域ごとの構成比の合計は100%にならない場合がある。

(単位:千円・%)

中東地域			アフリカ地域			欧州地域			順位
国名	経費	構成比	国名	経費	構成比	国名	経費	構成比	
エジプト	2,797,590	35.7	ケニア	3,806,645	9.8	ウクライナ	8,235,113	78.8	1
イラク	1,460,754	18.6	タンザニア	2,594,507	6.7	トルコ	812,344	7.8	2
ヨルダン	1,008,888	12.9	ルワンダ	2,140,685	5.5	セルビア	542,973	5.2	3
モロッコ	767,065	9.8	セネガル	2,105,511	5.4	アルバニア	254,541	2.4	4
パレスチナ	705,441	9.0	ウガンダ	2,094,395	5.4	コンゴ	161,529	1.5	5
チュニジア	430,855	5.5	モザンビーク	2,059,390	5.3	モルドバ	141,351	1.4	6
シリア	282,845	3.6	エチオピア	1,967,770	5.1	モンテネグロ	84,185	0.8	7
イエメン	99,878	1.3	ザンビア	1,926,115	4.9	北マケドニア共和国	55,270	0.5	8
アルジェリア	89,775	1.1	ガーナ	1,758,928	4.5	ボスニア・ヘルツェゴビナ	39,404	0.4	9
レバノン	29,773	0.4	ナイジェリア	1,757,509	4.5	ポーランド	12,670	0.1	10
リビア	28,016	0.4	マダガスカル	1,614,572	4.1				11
イラン	19,051	0.2	コートジボワール	1,422,758	3.7				12
サウジアラビア	2,177	0.0	南スーダン	1,328,658	3.4				13
			コンゴ民主共和国	1,172,537	3.0				14
			マラウイ	1,084,824	2.8				15
			ブルキナファソ	869,423	2.2				16
			カメルーン	804,438	2.1				17
			南アフリカ共和国	673,461	1.7				18
			スーダン	569,550	1.5				19
			ジブチ	545,078	1.4				20
			シエラレオネ	496,554	1.3				21
			ボツワナ	459,032	1.2				22
			アンゴラ	392,959	1.0				23
			ジンバブエ	378,812	1.0				24
			ブルンジ	367,017	0.9				25
			ベナン	343,015	0.9				26
			ギニア	339,376	0.9				27
			ナミビア	326,785	0.8				28
			モーリシャス	304,332	0.8				29
			リベリア	292,446	0.8				30
			ガボン	224,425	0.6				31
			マリ	216,922	0.6				32
			トーゴ	178,577	0.5				33
			ニジェール	177,601	0.5				34
			ソマリア	94,001	0.2				35
			モーリタニア	81,128	0.2				36
			エスワティニ	61,705	0.2				37
			ガンビア	56,214	0.1				38
			エリトリア	55,047	0.1				39
			コンゴ共和国	31,026	0.1				40
			ギニアビサウ	25,462	0.1				41
			サントメ・プリンシペ	21,219	0.1				42
			レソト	20,261	0.1				43
			セーシェル	19,793	0.1				44
			チャド	16,451	0.0				45
			中央アフリカ	15,930	0.0				46
			カーボベルデ	15,621	0.0				47
			コモロ	13,992	0.0				48
			赤道ギニア	1,404	0.0				49

第1部  
概

況

## 1-6 技術協力における経費・人数実績(過去5年・累計)

### 1-6-1 2020年度

地域名	経費総額		研修員受入				専門家		調査		専門家・調査	
	経費	構成比	経費	構成比	人数	構成比	経費	構成比	経費	構成比	人数 <sup>注1</sup>	構成比
アジア地域	42,280,403	32.1	2,528,143	29.8	1,983	37.2	21,846,175	50.7	15,787,887	64.0	387	48.9
大洋州地域	2,877,824	2.2	361,983	4.3	192	3.6	1,460,952	3.4	572,253	2.3	26	3.3
北米・中南米地域	7,384,998	5.6	811,682	9.6	703	13.2	3,397,854	7.9	956,671	3.9	35	4.4
中東地域	3,660,769	2.8	641,483	7.6	286	5.4	2,065,358	4.8	530,963	2.2	29	3.7
アフリカ地域	22,769,120	17.3	1,980,965	23.3	2,084	39.1	13,700,784	31.8	4,686,142	19.0	301	38.1
欧州地域	1,040,141	0.8	96,574	1.1	82	1.5	575,321	1.3	282,408	1.1	11	1.4
全世界	51,507,279	39.1	2,074,559	24.4			67,044	0.2	1,866,060	7.6	2	0.3
国際機関	117,880	0.1										
<b>合計</b>	<b>131,638,413</b>	<b>100.0</b>	<b>8,495,389</b>	<b>100.0</b>	<b>5,330</b>	<b>100.0</b>	<b>43,113,489</b>	<b>100.0</b>	<b>24,682,384</b>	<b>100.0</b>	<b>791</b>	<b>100.0</b>

(注1)「専門家・調査」は、2023年度までは派遣人数、2024年度以降は渡航人数。

### 1-6-2 2021年度

地域名	経費総額		研修員受入				専門家		調査		専門家・調査	
	経費	構成比	経費	構成比	人数	構成比	経費	構成比	経費	構成比	人数 <sup>注1</sup>	構成比
アジア地域	59,750,820	31.1	3,054,397	26.4	3,039	14.0	31,643,761	45.7	21,547,118	48.2	1,680	36.7
大洋州地域	3,417,799	1.8	409,566	3.5	355	1.6	2,154,627	3.1	590,699	1.3	81	1.8
北米・中南米地域	16,490,898	8.6	1,293,754	11.2	1,461	6.7	6,527,818	9.4	2,999,507	6.7	323	7.1
中東地域	6,907,712	3.6	682,274	5.9	632	2.9	3,819,902	5.5	1,666,144	3.7	361	7.9
アフリカ地域	42,745,087	22.3	3,145,687	27.2	16,132	74.2	23,586,023	34.1	11,919,667	26.7	1,876	41.0
欧州地域	1,845,302	1.0	148,860	1.3	116	0.5	1,163,734	1.7	353,068	0.8	154	3.4
全世界	60,508,125	31.5	2,817,638	24.4			351,028	0.5	5,649,978	12.6	100	2.2
国際機関	160,640	0.1										
<b>合計</b>	<b>191,826,384</b>	<b>100.0</b>	<b>11,552,177</b>	<b>100.0</b>	<b>21,735</b>	<b>100.0</b>	<b>69,246,893</b>	<b>100.0</b>	<b>44,726,180</b>	<b>100.0</b>	<b>4,575</b>	<b>100.0</b>

(注1)「専門家・調査」は、2023年度までは派遣人数、2024年度以降は渡航人数。

### 1-6-3 2022年度

地域名	経費総額		研修員受入				専門家		調査		専門家・調査	
	経費	構成比	経費	構成比	人数	構成比	経費	構成比	経費	構成比	人数 <sup>注1</sup>	構成比
アジア地域	52,250,632	29.8	4,544,132	29.0	4,024	36.8	27,374,039	48.2	16,643,457	52.5	6,191	55.9
大洋州地域	4,290,794	2.4	520,689	3.3	449	4.1	2,545,973	4.5	789,130	2.5	456	4.1
北米・中南米地域	11,253,938	6.4	1,830,545	11.7	1,415	12.9	4,638,370	8.2	2,387,404	7.5	661	6.0
中東地域	7,617,064	4.3	908,108	5.8	781	7.1	2,370,743	4.2	1,712,481	5.4	544	4.9
アフリカ地域	33,853,539	19.3	3,746,312	23.9	4,148	37.9	18,302,381	32.2	7,338,840	23.2	2,491	22.5
欧州地域	3,937,469	2.2	139,648	0.9	120	1.1	1,105,721	1.9	915,875	2.9	517	4.7
全世界	61,653,167	35.2	3,984,207	25.4			480,894	0.8	1,896,265	6.0	224	2.0
国際機関	315,226	0.2										
<b>合計</b>	<b>175,171,829</b>	<b>100.0</b>	<b>15,673,642</b>	<b>100.0</b>	<b>10,937</b>	<b>100.0</b>	<b>56,818,122</b>	<b>100.0</b>	<b>31,683,452</b>	<b>100.0</b>	<b>11,084</b>	<b>100.0</b>

(注1)「専門家・調査」は、2023年度までは派遣人数、2024年度以降は渡航人数。

(単位:千円・人・%)

青年海外協力隊／海外協力隊派遣				その他海外協力隊派遣				機材供与		その他	
経費	構成比	人数	構成比	経費	構成比	人数	構成比	経費	構成比	経費	構成比
967,800	25.3	3	30.0	101,178	13.3			289,020	44.5	760,200	1.5
394,645	10.3			43,705	5.8			5,544	0.9	38,743	0.1
803,054	21.0			401,039	52.8			73,673	11.3	941,026	1.9
179,680	4.7			21,627	2.8			2,483	0.4	219,174	0.4
1,359,572	35.6	7	70.0	69,357	9.1			99,192	15.3	873,109	1.7
16,069	0.4			4,087	0.5			226	0.0	65,457	0.1
100,037	2.6							179,181	27.6	47,220,396	94.2
				117,880	15.5	10	100.0				
<b>3,820,856</b>	<b>100.0</b>	<b>10</b>	<b>100.0</b>	<b>758,872</b>	<b>100.0</b>	<b>10</b>	<b>100.0</b>	<b>649,318</b>	<b>100.0</b>	<b>50,118,105</b>	<b>100.0</b>

(単位:千円・人・%)

青年海外協力隊／海外協力隊派遣				その他海外協力隊派遣				機材供与		その他	
経費	構成比	人数	構成比	経費	構成比	人数	構成比	経費	構成比	経費	構成比
1,065,409	27.6	80	25.6	138,209	27.2	13	30.2	560,274	32.0	1,741,652	2.9
85,174	2.2	6	1.9	17,833	3.5	2	4.7	38,745	2.2	121,155	0.2
299,697	7.8	23	7.4	127,091	25.0	11	25.6	8,302	0.5	5,234,728	8.7
267,542	6.9	26	8.3	8,660	1.7	1	2.3	62,661	3.6	400,529	0.7
2,057,999	53.4	170	54.5	47,198	9.3	4	9.3	555,489	31.8	1,433,025	2.4
76,775	2.0	7	2.2	9,234	1.8	1	2.3	238	0.0	93,392	0.2
3,232	0.1							523,232	29.9	51,163,018	85.0
				160,640	31.6	11	25.6				
<b>3,855,829</b>	<b>100.0</b>	<b>312</b>	<b>100.0</b>	<b>508,865</b>	<b>100.0</b>	<b>43</b>	<b>100.0</b>	<b>1,748,941</b>	<b>100.0</b>	<b>60,187,500</b>	<b>100.0</b>

(単位:千円・人・%)

青年海外協力隊／海外協力隊派遣				その他海外協力隊派遣				機材供与		その他	
経費	構成比	人数	構成比	経費	構成比	人数	構成比	経費	構成比	経費	構成比
1,343,079	25.3	138	25.5	157,779	16.9	13	14.8	317,284	11.4	1,870,861	3.0
184,548	3.5	25	4.6	41,382	4.4	5	5.7	113,450	4.1	95,622	0.2
1,056,680	19.9	148	27.3	354,634	38.0	48	54.5	18,663	0.7	967,642	1.6
479,619	9.0	51	9.4	11,633	1.2	1	1.1	121,226	4.4	2,013,252	3.2
2,180,248	41.1	178	32.8	48,318	5.2	4	4.5	595,529	21.5	1,641,911	2.6
54,692	1.0	2	0.4	5,042	0.5			1,178,964	42.5	537,528	0.9
7,108	0.1							431,090	15.5	54,853,602	88.5
				315,226	33.7	17	19.3				
<b>5,305,975</b>	<b>100.0</b>	<b>542</b>	<b>100.0</b>	<b>934,015</b>	<b>100.0</b>	<b>88</b>	<b>100.0</b>	<b>2,776,206</b>	<b>100.0</b>	<b>61,980,417</b>	<b>100.0</b>

## 1-6-4 2023年度

地域名	経費総額		研修員受入				専門家		調査		専門家・調査	
	経費	構成比	経費	構成比	人数	構成比	経費	構成比	経費	構成比	人数 <sup>注1</sup>	構成比
アジア地域	51,592,684	27.3	7,280,842	35.2	4,956	40.6	28,076,413	46.5	12,519,934	46.4	6,229	55.4
大洋州地域	4,943,978	2.6	1,085,021	5.2	553	4.5	2,188,971	3.6	973,626	3.6	415	3.7
北米・中南米地域	13,031,044	6.9	3,657,294	17.7	2,102	17.2	4,688,428	7.8	2,015,281	7.5	718	6.4
中東地域	7,192,028	3.8	1,272,408	6.1	703	5.8	2,823,468	4.7	1,290,150	4.8	473	4.2
アフリカ地域	37,672,191	19.9	6,876,020	33.2	3,570	29.3	20,750,534	34.3	5,655,535	20.9	2,645	23.5
欧州地域	6,460,157	3.4	416,676	2.0	303	2.5	1,878,166	3.1	1,593,077	5.9	361	3.2
全世界	67,917,104	35.9	116,904	0.6	8	0.1	23,716	0.0	2,954,868	10.9	409	3.6
国際機関	252,526	0.1										
<b>合計</b>	<b>189,061,712</b>	<b>100.0</b>	<b>20,705,166</b>	<b>100.0</b>	<b>12,195</b>	<b>100.0</b>	<b>60,429,696</b>	<b>100.0</b>	<b>27,002,471</b>	<b>100.0</b>	<b>11,250</b>	<b>100.0</b>

(注1)「専門家・調査」は、2023年度までは派遣人数、2024年度以降は渡航人数。

## 1-6-5 2024年度

地域名	経費総額		研修員受入				専門家		調査		専門家・調査	
	経費	構成比	経費	構成比	人数	構成比	経費	構成比	経費	構成比	人数 <sup>注1</sup>	構成比
アジア地域	56,269,113	27.6	7,110,244	36.5	4,610	38.1	29,501,240	47.3	15,610,303	44.6	5,474	54.4
大洋州地域	5,629,011	2.8	1,022,235	5.2	491	4.1	2,649,918	4.2	1,084,438	3.1	591	5.9
北米・中南米地域	14,552,460	7.1	2,520,200	12.9	1,799	14.9	4,840,233	7.8	3,192,381	9.1	686	6.8
中東地域	7,846,931	3.8	1,225,753	6.3	706	5.8	2,691,153	4.3	2,150,779	6.1	333	3.3
アフリカ地域	38,949,052	19.1	7,024,943	36.0	4,075	33.7	21,265,648	34.1	6,182,311	17.7	2,602	25.9
欧州地域	10,451,786	5.1	406,938	2.1	421	3.5	1,443,619	2.3	2,603,486	7.4	343	3.4
全世界	70,270,473	34.4	181,575	0.9	6	0.0	13,654	0.0	4,183,275	11.9	26	0.3
国際機関	140,791	0.1										
<b>合計</b>	<b>204,109,618</b>	<b>100.0</b>	<b>19,491,889</b>	<b>100.0</b>	<b>12,108</b>	<b>100.0</b>	<b>62,405,465</b>	<b>100.0</b>	<b>35,006,972</b>	<b>100.0</b>	<b>10,055</b>	<b>100.0</b>

(注1)「専門家・調査」は、2023年度までは派遣人数、2024年度以降は渡航人数。

## 1-6-6 累計

地域名	経費総額		研修員受入				専門家		調査		専門家・調査	
	経費	構成比	経費	構成比	人数	構成比	経費	構成比	経費	構成比	人数 <sup>注1</sup>	構成比
アジア地域	2,608,169,214	39.5	411,085,552	45.1	352,104	49.5	880,796,595	49.5	761,140,447	49.6	317,094	58.9
大洋州地域	177,920,451	2.7	29,680,385	3.3	17,255	2.4	45,019,508	2.5	35,311,954	2.3	13,496	2.5
北米・中南米地域	952,019,928	14.4	169,714,818	18.6	84,671	11.9	261,631,495	14.7	199,656,973	13.0	63,739	11.8
中東地域	394,307,553	6.0	67,776,440	7.4	50,881	7.2	113,083,228	6.4	113,384,831	7.4	34,768	6.5
アフリカ地域	1,137,474,320	17.2	165,236,554	18.1	185,272	26.0	400,165,628	22.5	286,774,670	18.7	82,245	15.3
欧州地域	153,883,075	2.3	28,382,259	3.1	15,798	2.2	37,788,222	2.1	49,075,912	3.2	14,263	2.6
全世界	1,153,250,578	17.5	35,285,083	3.9	15	0.0	20,485,245	1.2	89,262,911	5.8	11,028	2.0
国際機関	31,787,379	0.5	4,068,546	0.4	5,323	0.7	20,476,856	1.2	136,200	0.0	1,623	0.3
<b>合計</b>	<b>6,608,812,498</b>	<b>100.0</b>	<b>911,229,639</b>	<b>100.0</b>	<b>711,319</b>	<b>100.0</b>	<b>1,779,446,778</b>	<b>100.0</b>	<b>1,534,743,897</b>	<b>100.0</b>	<b>538,256</b>	<b>100.0</b>

(注1)「専門家・調査」は、2023年度までは派遣人数、2024年度以降は渡航人数。

(注2) 移住者等の送付は1995年度で終了した。

(単位:千円・人・%)

青年海外協力隊／海外協力隊派遣				その他海外協力隊派遣				機材供与		その他	
経費	構成比	人数	構成比	経費	構成比	人数	構成比	経費	構成比	経費	構成比
1,783,994	26.2	244	26.8	153,051	14.2	14	11.7	43,721	1.2	1,734,729	2.5
394,811	5.8	68	7.5	70,700	6.6	12	10.0	67,518	1.9	163,331	0.2
1,690,535	24.8	262	28.8	534,448	49.6	74	61.7	23,785	0.7	421,272	0.6
560,865	8.2	65	7.2	16,726	1.6	2	1.7	221,756	6.2	1,006,655	1.4
2,329,773	34.2	267	29.4	49,546	4.6	6	5.0	572,758	16.1	1,438,024	2.1
47,215	0.7	3	0.3					2,032,909	57.1	492,114	0.7
								599,912	16.8	64,221,704	92.4
				252,526	23.4	12	10.0				
<b>6,807,194</b>	<b>100.0</b>	<b>909</b>	<b>100.0</b>	<b>1,076,998</b>	<b>100.0</b>	<b>120</b>	<b>100.0</b>	<b>3,562,358</b>	<b>100.0</b>	<b>69,477,830</b>	<b>100.0</b>

(単位:千円・人・%)

青年海外協力隊／海外協力隊派遣				その他海外協力隊派遣				機材供与		その他	
経費	構成比	人数	構成比	経費	構成比	人数	構成比	経費	構成比	経費	構成比
2,168,181	26.4	236	24.7	138,220	12.8	10	11.0	101,318	1.8	1,639,607	2.3
717,900	8.7	102	10.7	65,068	6.0	5	5.5	9,615	0.2	79,836	0.1
2,183,170	26.6	272	28.5	673,270	62.1	64	70.3	37,236	0.7	1,105,971	1.5
564,840	6.9	42	4.4	13,543	1.2			27,015	0.5	1,173,848	1.6
2,534,178	30.9	297	31.1	53,058	4.9	5	5.5	148,680	2.6	1,740,233	2.4
43,852	0.5	7	0.7					5,191,522	91.1	762,369	1.1
								185,786	3.3	65,706,183	91.0
				140,791	13.0	7	7.7				
<b>8,212,121</b>	<b>100.0</b>	<b>956</b>	<b>100.0</b>	<b>1,083,951</b>	<b>100.0</b>	<b>91</b>	<b>100.0</b>	<b>5,701,172</b>	<b>100.0</b>	<b>72,208,047</b>	<b>100.0</b>

(単位:千円・人・%)

青年海外協力隊／海外協力隊派遣				その他海外協力隊派遣				機材供与		その他		移住者渡航 <sup>注2</sup>			
経費	構成比	人数	構成比	経費	構成比	人数	構成比	経費	構成比	経費	構成比	経費	構成比	人数	構成比
127,039,877	26.3	13,930	28.5	25,331,515	25.8	2,299	27.7	237,634,498	48.9	165,140,730	12.6				
42,274,851	8.8	4,161	8.5	9,518,459	9.7	768	9.3	9,654,773	2.0	6,435,153	0.5	25,368	0.5	426	0.6
110,133,087	22.8	10,934	22.4	44,132,400	45.0	3,745	45.1	101,433,397	20.9	60,901,739	4.6	4,416,020	85.1	73,011	99.4
30,757,756	6.4	3,077	6.3	8,156,119	8.3	677	8.2	35,018,113	7.2	26,131,066	2.0				
152,694,550	31.6	16,016	32.8	4,534,344	4.6	465	5.6	63,282,940	13.0	64,785,633	4.9				
8,556,047	1.8	642	1.3	962,653	1.0	94	1.1	21,393,439	4.4	7,724,543	0.6				
9,796,321	2.0			1,483,725	1.5			15,844,565	3.3	980,344,350	74.7	748,378	14.4		
1,636,525	0.3	140	0.3	3,947,752	4.0	249	3.0	1,306,598	0.3	214,902	0.0				
<b>482,889,014</b>	<b>100.0</b>	<b>48,900</b>	<b>100.0</b>	<b>98,066,966</b>	<b>100.0</b>	<b>8,297</b>	<b>100.0</b>	<b>485,568,323</b>	<b>100.0</b>	<b>1,311,678,116</b>	<b>100.0</b>	<b>5,189,766</b>	<b>100.0</b>	<b>73,437</b>	<b>100.0</b>

# 1-7 技術協力における国・統計区分別経費・人数・件数実績(2024年度・累計)

## 1-7-1 2024年度

(単位:千円・人または件)

地域名	国名	計		研修員受入		専門家		調査		専門家・調査		青年海外協力隊・海外協力隊派遣		その他海外協力隊派遣		機材供与		その他	
		経費	人数	経費	人数	経費	件数	経費	件数	人数	件数	経費	人数	経費	人数	経費	人数	経費	人数
<b>二国間</b>		<b>203,988,827</b>	<b>19,491,889</b>	<b>12,108</b>	<b>4,610</b>	<b>62,405,465</b>	<b>972</b>	<b>35,006,972</b>	<b>1,420</b>	<b>10,055</b>	<b>8,212,121</b>	<b>956</b>	<b>943,160</b>	<b>84</b>	<b>5,701,172</b>	<b>72,208,047</b>			
アジア地域		56,269,113	7,110,244	4,610	11	29,501,240	493	15,610,303	745	5,474	2,168,181	236	138,220	10	101,318	1,639,607			
	アジア地域(広域)	48,643						23,874	14	11						24,758			
	インドネシア	5,697,533	769,479	512		3,493,648	52	1,201,473	83	595	194,114	22			168	38,651			
	マレーシア	1,059,583	336,403	268		506,652	6	77,141	41	157	112,788	14	21,186	1	121	5,291			
	フィリピン	4,583,407	494,547	259		1,604,776	19	2,384,245	51	497	74,106	9			60	25,672			
	タイ	2,142,191	299,156	173		1,430,735	23	193,926	103	776	158,876	26	20,026	1	164	39,308			
	カンボジア	3,892,089	507,332	319		2,422,024	52	781,069	34	341	143,563	21			127	37,972			
	ラオス	2,704,986	380,242	298		1,606,728	27	516,320	44	237	175,647	29	8,035		161	17,852			
	東ティモール	1,272,606	191,063	115		334,381	5	412,195	31	76	123,450	9			101	211,417			
	ベトナム	4,814,971	545,665	466		3,225,959	53	654,705	61	606	236,460	18			75,239	76,943			
	ミャンマー	1,365,275	56,301	35		995,493	12	218,089	17	32						95,391			
	モンゴル	2,808,636	277,192	250		1,869,054	56	404,791	25	297	200,595	17	20,009	1	184	36,810			
	ブータン	1,676,810	201,780	127		1,008,194	24	234,975	20	113	148,008	13	23,948	1	151	59,755			
	ハンガリー	4,586,060	384,516	287		3,035,159	36	1,106,002	38	501	10,889	2			10	49,485			
	インド	6,996,945	508,382	227		1,542,148	13	4,777,072	51	310	104,329	9			94	64,920			
	モルディブ	361,791	77,407	53		141,810	2	25,025	1	25	21,332	4			20	96,197			
	ネパール	2,124,874	256,843	161		1,311,471	17	438,121	19	277	38,935	8	12,139	3	44	67,322			
	パキスタン	2,344,415	181,049	145		1,789,966	17	352,410	12	132						20,990			
	スリランカ	1,921,577	352,294	246		1,121,665	26	252,554	27	172	121,267	8				50,152			
	アフガニスタン	729,374	100,669	13		20,954		286,278	1	1						321,473			
	アルメニア	124,642	71,738	20		45,653				3						7,251			
	アゼルバイジャン	136,514	99,233	37		28,516				2						8,765			
	カザフスタン	230,620	151,368	55		59,737	3	3,173	9	42						16,342			
	キルギス	1,026,414	226,030	123		336,520	5	278,569	16	74	161,701	14				22,710			
	タジキスタン	839,707	160,809	87		445,582	9	201,255	9	51						17,855			
	トルクメニスタン	157,366	68,770	30		82,278	1	6,318	5	10									
	ウズベキスタン	1,360,046	227,868	164		653,462	19	369,637	20	121	89,981	5	11,245		80	7,775			
	ジョージア	207,932	70,292	28		71,633	6	1,129	3	10	52,137	8	7,440		54	5,247			
	東南アジア(広域)	375,696	2,205			26,717	1	293,680	5							53,094			
	東アジア(広域)	76,928														76,928			
	中央アジア(広域)	60,281	8,925					51,178								178			
	南アジア(広域)	144,636						61,534	3							83,102			
	ASEAN共同体	396,565	102,675	112		290,327	9	3,564	2	5									
	<b>大洋州地域</b>	<b>5,629,011</b>	<b>1,022,235</b>	<b>491</b>		<b>2,649,918</b>	<b>47</b>	<b>1,084,438</b>	<b>73</b>	<b>591</b>	<b>717,900</b>	<b>102</b>	<b>65,068</b>	<b>5</b>	<b>9,615</b>	<b>79,836</b>			

地域名	国名	計		研修員受入		専門家		調査		専門家・調査 人数	青年海外協力隊・海外協力隊派遣		その他海外協力隊派遣		機材供与		その他 経費	
		経費	人数	経費	人数	経費	件数	経費	件数		経費	人数	経費	人数	経費	人数		経費
	大洋州地域(広域)	27,207																
	フィジー	1,366,968	166,367	96		869,752	13	24,448	1	182	92,263	7	11,072	1		87	2,759	
	キリバス	120,092	42,270	23		184		56,661	1	9	10,502	2				10	10,464	
	マーシャル	111,254	24,913	17		7,919	1	21,161	1	15	42,843	8	13,345	1		47	1,028	
	ミクロネシア	227,734	27,773	28		91,498		36,933		25	59,294	16	9,131	1		64	3,042	
	ナウル	30,024	18,456	8		11,568	1			2								
	パプアニューギニア	1,455,622	271,024	102		787,233	4	302,625	10	107	68,196	10				60	26,484	
	ソロモン	443,687	104,573	41		154,121	4	60,953	1	43	102,387	12	4,507	1		94	17,053	
	トンガ	387,488	103,084	46		135,681	5	84,817	1	31	57,516	11	4,957			54	1,380	
	ツバル	14,887	14,887	14						5								
	バヌアツ	208,492	82,086	30		27,518	1	4,009	4	25	89,005	12				70	5,803	
	サモア	455,150	111,906	50		269,737	10	28,469	8	68	41,251	10	2,597			40	1,150	
	クック諸島	10,720	10,720	15														
	ニウエ	2,863	2,863	2														
	パラオ	766,823	41,314	19		294,706	8	244,119	23	79	154,643	14	19,461	1		9,089	3,490	
	<b>北米・中南米地域</b>	<b>14,552,460</b>	<b>2,520,200</b>	<b>1,799</b>		<b>4,840,233</b>	<b>76</b>	<b>3,192,381</b>	<b>144</b>	<b>686</b>	<b>2,183,170</b>	<b>272</b>	<b>673,270</b>	<b>64</b>	<b>37,236</b>	<b>1,105,971</b>		
	北米・中南米地域(広域)	1,039,973	54,551			33,643		355,408	3							5,065	591,306	
	アンティグア・バーブーダ	9,432	9,432	6						4								
	バハマ	2,653	2,653	1														
	バルバドス	29,507	5,207	4		24,300	1			9								
	ベリーズ	277,439	36,470	22		31,734		78,485	6	8	80,017	7				60	50,672	
	コスタリカ	244,163	67,888	69				29,704	2	7	144,031	24				124	2,416	
	キューバ	556,877	134,334	68		352,743	5	15,005	6	29			12,796	2		29,713	12,284	
	ドミニカ	1,251	1,251	1						5								
	ドミニカ共和国	556,913	94,627	91		194,385	5	55,324	21	48	101,561	11	43,910	5		127	66,979	
	エルサルバドル	577,752	136,341	95		245,895	6	41,491	5	34	148,751	18				124	5,149	
	グレナダ	21,494	17,896	7						5							3,598	
	グアテマラ	724,753	119,409	98		348,439	10	107,071	2	37	145,060	11	3,208			124	1,442	
	ホンジュラス	841,659	96,868	106		444,081	5	139,241	5	53	153,841	11				121	7,507	
	ジャマイカ	118,141	39,264	21				4,463	4	4	61,972	9				47	12,396	
	メキシコ	700,057	255,624	142		202,518	4	78,729	5	51	97,297	10	52,211	2		121	13,556	
	ニカラグア	396,408	82,935	36		188,335		2,966	2	26	99,111	9	3,303			84	19,673	
	パナマ	1,889,482	46,641	33		70,587	2	1,671,537	6	64	80,561	13	9,567			74	10,516	
	セントクリストファー・ネービス	9,342	9,342	6						4								
	セントルシア	163,509	27,445	15		21,550				12	111,152	23	3,138	1		114	110	
	セントビンセント	191,542	20,020	11		166,394	2			2							5,128	
	トリニダード・トバゴ	1,333	1,333	5														
	アルゼンチン	428,168	70,843	73		242,530	1	29,958	2	11			64,869	13		70	19,898	
	ボリビア	817,744	149,633	115		360,589	7	17,947	8	49	239,380	37	11,329			221	38,645	

地域名	国名	計		研修員受入		専門家		調査		専門家・調査		青年海外協力隊・海外協力隊派遣		その他海外協力隊派遣		機材供与		その他	
		経費	人数	経費	人数	経費	件数	経費	件数	経費	件数	経費	人数	経費	人数	経費	人数	経費	人数
	ブラジル	1,361,309	263	416,158	263	404,180	10	87,742	18	53	320,071	27	245	132,913					
	チリ	305,189	28	62,163	28	187,544	1	1,991	6	11	45,643	2	50	812					
	コロンビア	594,845	127	120,567	127	292,035	2	49,259	1	21	100,788	12	117	10,984					
	エクアドル	433,695	119	112,120	119	114,418	2	15,665	13	28	159,108	14	144	16,596					
	ガイアナ	39,885	9	15,942	9	23,943													
	パラグアイ	814,411	78	116,107	78	218,436	7	249,169	13	44	151,563	28	218	24,351					
	ペルー	1,296,435	118	162,590	118	671,953	5	161,225	16	67	263,334	33	241	33,365					
	スリナム	3,694	4	3,694	4														
	ウルグアイ	73,089	22	24,110	22								30	2,098					
	ベネズエラ	25,472	2	1,895	2														
	カナダ	4,847	4	4,847	4									23,577					
	<b>中東地域</b>	<b>7,846,931</b>	<b>706</b>	<b>1,225,753</b>	<b>706</b>	<b>2,691,153</b>	<b>72</b>	<b>2,150,779</b>	<b>77</b>	<b>333</b>	<b>564,840</b>	<b>42</b>	<b>27,015</b>	<b>1,173,848</b>					
	中東地域(広域)	124,823						59,500	1					65,323					
	イラン	19,051	58	16,529	58	2,231								290					
	イラク	1,460,754	91	65,800	91	117,262		316,153	3	18				961,540					
	パレスチナ	705,441	140	118,516	140	344,512	2	192,129						23,744					
	ヨルダン	1,008,888	95	97,437	95	361,196	4	418,965	3	57	129,290	12	111	1,890					
	レバノン	29,773	10	11,536	10									18,238					
	サウジアラビア	2,177						2,027	3	6				150					
	シリア	282,845		238,722				36,768						7,355					
	イエメン	99,878	21	40,696	21			48,945						10,237					
	アルジェリア	89,775	16	50,313	16	17,415	1	15,987	1	3				6,061					
	エジプト	2,797,590	190	352,878	190	1,465,873	53	738,921	60	180	165,638	14	147	74,133					
	リビア	28,016	2	28,016	2														
	モロッコ	767,065	35	101,383	35	194,245	4	266,864	2	28	195,875	14	151	3,649					
	チュニジア	430,855	48	103,927	48	188,419	8	54,519	4	41	74,038	2	67	1,239					
	<b>アフリカ地域</b>	<b>38,949,052</b>	<b>4,075</b>	<b>7,024,943</b>	<b>4,075</b>	<b>21,265,648</b>	<b>252</b>	<b>6,182,311</b>	<b>254</b>	<b>2,602</b>	<b>2,534,178</b>	<b>297</b>	<b>148,680</b>	<b>1,740,233</b>					
	アフリカ地域(広域)	1,625,190		10,275		16,194		1,052,597	12					546,124					
	スーダン	589,550	45	115,211	45	411,803	2	25,071						17,466					
	ボツワナ	459,032	23	66,510	23	153,804	1	58,238	3	36	166,268	13	147	1,334					
	エチオピア	1,967,770	178	329,073	178	1,202,807	20	214,393	25	488	62,613	13	99,247	59,637					
	エリトリア	55,047	13	47,827	13	83								7,137					
	ガンビア	56,214	22	45,273	22	10,942				2									
	ガーナ	1,758,928	141	367,353	141	673,909	12	332,648	16	119	272,447	30	255	109,602					
	ケニア	3,806,645	392	539,305	392	2,508,685	24	445,397	15	289	213,148	22	184	94,810					
	レソト	20,261	9	20,261	9					1									
	リベリア	292,446	43	106,140	43	164,760				30				21,546					
	マラウイ	1,084,824	94	225,486	94	502,006	2	78,305	5	56	202,335	24	164	76,527					
	ナミビア	326,785	325	110,061	325	167,034	4	5,099		20	43,475	2	40	1,076					

地域名	国名	計		研修員受入		専門家		調査		専門家・調査		青年海外協力隊・海外協力隊派遣		その他海外協力隊派遣		機材供与		その他		
		経費	人数	経費	人数	経費	件数	経費	件数	経費	件数	人数	経費	人数	経費	人数	経費	人数	経費	人数
	ナイジェリア	1,757,509	134	764,067	134	622,530	2	360,356	13	58									10,556	
	セーシェル	19,793	12	19,793	12															
	ソマリア	94,001	51	94,001	51															
	南アフリカ共和国	673,461	75	159,150	75	360,297	8	109,573	8	105		31,889	5	2,536			34		9,982	
	エスワティニ	61,705	12	38,123	12			23,582		4										
	ウガンダ	2,094,395	91	274,901	91	1,297,164	17	315,561	18	157		149,116	22	10,949			144		46,559	
	タンザニア	2,594,507	124	380,888	124	1,813,565	15	243,377	14	120		130,698	23				127		25,852	
	ザンビア	1,926,115	132	288,346	132	1,121,614	32	341,254	18	98		159,913	26	4,736			144		10,107	
	ジンバブエ	378,812	42	110,983	42	208,387	5	4,298	6	27		53,534	9				54		1,556	
	アンゴラ	392,959	49	96,832	49	134,122	8	110,624	1	34						47,211			4,171	
	ベナン	343,015	74	131,453	74	50,092	4			19		156,895	15				127		4,448	
	ブルキナファソ	869,423	799	149,613	799	634,209	6	78,869	1	57									6,732	
	ブルンジ	367,017	27	58,172	27	252,038	1	25,455	2	17									31,351	
	カメルーン	804,438	74	164,075	74	500,866	5	55,534	1	30		79,752	11				74		4,138	
	カーボベルデ	15,621	11	15,621	11															
	中央アフリカ	15,930	4	15,930	4															
	チャド	16,451	11	16,451	11															
	コモロ	13,992	6	13,648	6														344	
	コンゴ共和国	31,026	16	29,245	16					1									1,781	
	コートジボワール	1,422,758	96	239,933	96	921,130	6	252,080	12	76									9,615	
	ジブチ	545,078	53	109,329	53	294,827	13	61,643	12	70		75,889	6				64		3,327	
	赤道ギニア	1,404	1	1,404	1															
	ガボン	224,425	30	67,708	30	96,876				2		51,656	6	4,783			47		3,355	
	ギニア	339,376	38	93,176	38	200,147	1	21,543	3	12									24,509	
	ギニアビサウ	25,462	11	25,462	11															
	マダガスカル	1,614,572	103	200,664	103	876,695	8	373,402	15	91		152,283	21				154		11,374	
	マリ	216,922	93	112,596	93	96,841	1			5									7,485	
	モーリタニア	81,128	39	45,196	39	35,932	2			12										
	モーリシャス	304,332	22	37,957	22	266,089	4			21									286	
	モザンビーク	2,059,390	130	346,720	130	1,165,895	14	360,514	13	129		140,986	6	3,025			127		42,122	
	ニジェール	177,601	9	16,556	9	127,160		23,421											10,464	
	ルワンダ	2,140,685	94	225,269	94	1,197,382	11	508,929	8	114		193,827	19	3,395			171		11,712	
	サントメ・プリンジペ	21,219	6	21,219	6															
	セネガル	2,105,511	90	174,429	90	1,223,678	8	466,651	11	112		197,455	24	3,073			164		40,061	
	シエラレオネ	496,554	53	115,422	53	368,990	6	8,750	3	31									3,392	
	トーゴ	178,577	33	63,687	33	64,168	1	50,369	2	27									353	
	コンゴ民主共和国	1,172,537	74	188,028	74	505,114	7	70,147	11	62									409,247	
	南スーダン	1,328,658	71	136,119	71	1,017,813	6	104,629	2	70									70,097	

地域名	国名	計		研修員受入		専門家		調査		専門家・調査 人数	青年海外協力隊/海外協力隊派遣		その他海外協力隊派遣		機材供与		その他 経費
		経費	人数	経費	人数	経費	件数	経費	件数		経費	人数	経費	人数	経費	人数	
<b>欧州地域</b>		<b>10,451,786</b>	<b>406,938</b>	<b>1,443,619</b>	<b>26</b>	<b>2,603,486</b>	<b>49</b>	<b>343</b>	<b>43,852</b>	<b>7</b>					<b>5,191,522</b>		<b>782,369</b>
	欧州地域(広域)	112,407		22,325		18,137	1										71,945
	トルコ	812,344	77,473	438,491	12	289,333	16	206							611		6,436
	アルバニア	254,541	35,906	211,790	2			15									6,845
	セルビア	542,973	15,826	229,407	1	253,707	4	31	43,852	7				37			144
	北マケドニア共和国	55,270	26,287	16,474	1	4,856		6									7,652
	ボスニア・ヘルツェゴビナ	39,404	33,406					11									5,998
	コンゴ	161,529	26,389	130,402	4			15									4,737
	モンテネグロ	84,185	15,877	68,161				25									147
	モルドバ	141,351	23,092	40,872	1	1,030		3							76,357		
	ウクライナ	8,235,113	152,681	285,697	5	2,023,753	27	22							5,114,517		658,464
	ポーランド	12,670				12,670	1	9									
<b>全世界</b>		<b>70,270,473</b>	<b>181,575</b>	<b>13,654</b>	<b>6</b>	<b>4,183,275</b>	<b>78</b>	<b>26</b>							<b>185,786</b>		<b>65,706,183</b>
	全世界(広域)	70,270,473	181,575	13,654	6	4,183,275	78	26							185,786		65,706,183
<b>国際機関</b>		<b>140,791</b>												<b>140,791</b>			
	国連ボランティア	140,791												140,791			
	<b>合計</b>	<b>204,109,618</b>	<b>19,491,889</b>	<b>62,405,465</b>	<b>972</b>	<b>35,006,972</b>	<b>1,420</b>	<b>10,055</b>	<b>8,212,121</b>	<b>956</b>			<b>1,083,951</b>	<b>91</b>	<b>5,701,172</b>		<b>72,208,047</b>

(注) 研修員受入、青年海外協力隊/海外協力隊派遣、その他海外協力隊派遣：受入または派遣人数  
 専門家・調査：当該国への渡航人数  
 専門家、調査：契約件数

# 1-7-2 累計

(単位:千円・人)

地域名	国名	計		研修員受入		専門家		調査		専門家・調査		青年海外協力隊・海外協力隊派遣		その他海外協力隊派遣		機材供与		その他	
		経費	人数	経費	人数	経費	人数	経費	人数	経費	人数	経費	人数	経費	人数	経費	人数	経費	人数
<b>二国間</b>	<b>アジア地域</b>	<b>6,577,025,120</b>	<b>907,161,093</b>	<b>705,596</b>	<b>1,758,989,922</b>	<b>1,534,607,697</b>	<b>536,633</b>	<b>481,252,489</b>	<b>48,760</b>	<b>94,119,215</b>	<b>8,048</b>	<b>484,261,725</b>	<b>1,311,463,214</b>	<b>5,189,766</b>	<b>73,437</b>				
	アジア地域(広域)	2,608,189,214	411,085,552	352,104	880,796,595	761,140,447	317,094	127,039,877	13,930	25,331,515	2,299	237,634,498	165,140,730						
	ブルネイ	12,502,415	1,619,245	2,086	1,603,906	5,739,562	3,634					655,729	2,883,972						
	インドネシア	3,947,923	1,744,654	1,246	1,011,566	678,023	351					416,318	97,362						
	マレーシア	391,330,019	53,067,040	47,563	152,323,522	113,041,340	48,662	8,102,732	814	3,684,293	265	40,454,689	20,656,403						
	フィリピン	124,426,290	32,219,313	19,703	30,452,854	30,956,051	11,612	11,759,912	1,376	2,845,763	221	13,854,096	2,338,300						
	シンガポール	286,910,488	36,877,632	43,350	77,354,819	104,507,123	33,698	14,456,194	1,696	63,295	8	26,683,116	26,968,309						
	タイ	21,854,575	8,134,718	4,822	7,709,467	1,812,322	2,135					3,630,484	567,584						
	カンボジア	249,056,529	42,897,576	32,827	87,607,005	59,661,141	29,370	8,176,882	810	3,710,444	333	40,369,428	6,634,053						
	ラオス	110,143,008	13,371,915	16,015	47,975,431	26,883,332	13,881	5,580,400	604	2,870,243	224	5,327,786	8,133,902						
	東ティモール	92,756,940	12,011,349	11,704	40,393,892	19,770,443	11,241	7,738,193	925	2,221,769	168	4,920,593	5,700,701						
	ベトナム	20,270,939	2,748,247	2,975	9,220,197	5,203,781	2,636	1,144,884	146			496,986	1,456,844						
	ミャンマー	193,094,730	23,308,385	28,557	78,598,232	58,248,168	31,203	5,372,694	565	1,639,347	194	12,063,028	13,864,877						
	中華人民共和国	117,615,883	16,541,065	11,307	47,404,345	36,005,553	18,367	168,643	21	285,662	42	9,370,019	7,840,596						
	大韓民国	186,008,038	38,205,082	38,046	49,254,918	53,708,524	23,353	8,839,959	817	316,372	33	28,688,590	6,994,592						
	モンゴル	24,472,617	9,545,471	6,178	3,802,838	1,841,150	2,709					9,002,856	280,302						
	ブータン	63,185,569	8,208,284	6,882	23,749,101	18,186,460	9,968	6,005,708	641	1,479,861	144	3,330,160	2,225,995						
	バンドラデシュ	29,724,936	4,034,742	2,851	9,466,909	6,743,767	2,811	5,160,802	505	1,684,413	158	1,753,381	880,923						
	インド	112,699,226	15,328,279	14,841	41,593,168	32,122,987	14,205	11,805,574	1,269	169,230	20	6,265,089	5,414,899						
	モルディブ	125,632,673	13,414,955	8,967	27,751,073	63,298,098	12,611	1,548,241	283	4,172	2	3,897,509	15,718,625						
	ネパール	9,494,732	2,046,545	1,398	1,037,353	2,237,799	739	3,537,580	354	56,344	11	217,027	362,084						
	パキスタン	90,069,400	10,899,213	7,025	32,292,087	22,891,651	9,698	11,534,646	1,260	1,893,544	182	7,370,525	3,187,734						
	スリランカ	71,928,407	12,247,610	7,741	26,858,547	21,333,234	8,204	1,750,358	167	572,017	54	4,864,936	4,301,704						
	香港	93,347,188	17,892,299	15,054	25,056,763	26,821,367	9,643	9,525,928	1,094	677,284	91	7,480,693	5,892,854						
	マカオ	1,908,793	1,157,472	653	313,236	49,766	76					386,594	1,725						
	その他アジア	971	971	1															
	アラブ首長国連邦	79,752	2,518	7	40,112	35,495	30					752	875						
	マラッカ	599,068				599,068	125												
	メコン	710,789				710,789	342												
	区分不能(アジア)	760,409		20	321,914	429,014	2,799					5,435	4,046						
	アフガニスタン	69,810,777	13,192,875	6,213	29,625,387	11,600,812	4,169					2,178,288	13,213,415						
	アルメニア	5,066,256	1,300,393	825	1,213,577	2,244,458	665					58,531	249,297						
	アゼルバイジャン	3,951,007	1,067,809	764	183,728	2,448,163	421					1,160	250,147						
	カザフスタン	14,337,968	2,882,719	1,993	2,709,099	7,524,808	1,557					593,056	628,287						
	キルギス	24,831,512	4,279,218	2,921	8,390,576	6,810,620	2,208	2,381,507	287	188,905	40	1,037,350	1,743,336						
	タジキスタン	13,176,538	3,603,176	2,736	5,868,855	2,374,870	1,028					782,565	450,005						

地域名	国名	計		研修員受入		専門家		調査		専門家・調査人数注2		青年海外協力隊／海外協力隊派遣		その他海外協力隊派遣		器材供与		その他		移住者渡航注1	
		経費	人数	経費	人数	経費	人数	経費	人数	経費	人数	経費	人数	経費	人数	経費	人数	経費	人数	経費	人数
	トルクメニスタン	1,671,379	676	975,353	676	448,284	134,198	123											113,544		
	ウズベキスタン	23,909,194	3,140	4,012,858	3,140	7,105,397	6,708,503	2,799	282	2,358,208	855,602	85	1,327,493	1,541,133							
	ジョージア	3,289,933	709	1,007,714	709	666,345	1,195,445	321	14	90,833	15,886	2	99,662	214,049							
	東南アジア(広域)	7,306,979		344,943		718,437	4,790,835	1,100						48,845							
	島嶼部東南アジア	421,279		16,631		27,282	41,987	38						335,379							
	大陸部東南アジア	432,132		89,237		35,310	85,421	63						220,435							
	東アジア(広域)	1,465,099		36,251			222,152	62						1,206,696							
	中央アジア(広域)	1,229,736		316,877		60,723	557,302	138						294,834							
	南アジア(広域)	1,938,454		176,571		108,831	801,557	262						851,494							
	ASEAN共同体	798,664	308	258,349	308	441,510	83,306	37						15,499							
	<b>大洋州地域</b>	<b>177,920,451</b>	<b>17,255</b>	<b>29,680,365</b>	<b>17,255</b>	<b>45,019,508</b>	<b>35,311,954</b>	<b>13,496</b>	<b>4,161</b>	<b>42,274,851</b>	<b>9,518,459</b>	<b>768</b>	<b>9,654,773</b>	<b>6,435,153</b>	<b>25,368</b>	<b>426</b>					
	大洋州地域(広域)	6,300,026		594,138		2,780,355	1,629,373	1,018						573,908							
	オーストラリア	254,218	1	31,795	1	21,425	98,770	63		934			3,954	71,972	25,368	426					
	フィジー	34,517,517	3,332	6,476,209	3,332	10,828,997	6,128,223	2,471	613	5,983,798	1,903,785	152	2,386,583	809,922							
	キリバス	5,274,704	738	1,241,246	738	811,195	2,454,412	322	62	467,629			158,152	142,070							
	マーシャル	5,925,923	562	740,870	562	390,658	1,538,192	331	254	2,545,848	446,965	48	138,017	125,374							
	ミクロネシア	10,348,051	800	1,288,343	800	1,512,954	1,819,444	626	382	4,100,667	858,901	88	597,092	170,651							
	ナウル	333,468	232	256,444	232	22,496	53,142	15						1,386							
	ニューージーランド	277,556	6	1,517	6	142,331	6,121	144						127,242							
	パプアニューギニア	41,890,506	4,961	7,888,811	4,961	12,882,060	7,457,715	3,141	722	8,351,786	1,706,117	93	2,062,593	1,541,424							
	ソロモン	15,375,752	1,376	2,209,438	1,376	3,641,272	3,381,301	1,198	460	4,379,888	322,951	28	749,963	690,938							
	トンガ	13,380,392	1,094	2,136,350	1,094	2,501,273	1,809,181	660	502	4,691,882	901,162	83	1,042,024	298,521							
	ツバル	3,164,073	431	615,894	431	366,318	1,528,831	357						81,149							
	バヌアツ	10,925,031	1,144	1,604,219	1,144	2,689,459	1,506,382	633	349	3,509,715	971,579	75	366,232	277,446							
	サモア	17,074,725	1,578	3,007,861	1,578	3,493,014	2,026,566	881	568	5,618,955	1,431,207	115	889,620	607,502							
	クック諸島	896,460	294	379,927	294	80,190	398,952	66						30,974							
	グアム							1													
	ニュー・カレドニア	1,582					1,582														
	ニウエ	216,639	139	211,805	139		1,990							2,844							
	マリアナ諸島	1,736	1	1,736	1																
	パラオ	10,617,005	561	990,145	561	2,855,479	2,344,270	1,073	249	2,623,749	975,792	86	437,636	389,934							
	米領太平洋諸島	13,846	5	3,638	5	3	1,720	7						8,485							
	その他太平洋州	1,157												1,157							
	区分不能(大洋州)	1,130,083				30	1,125,786	489						1,149							
	<b>北米・中南米地域</b>	<b>952,019,928</b>	<b>84,671</b>	<b>169,714,818</b>	<b>84,671</b>	<b>261,631,495</b>	<b>199,656,973</b>	<b>63,739</b>	<b>10,934</b>	<b>110,133,087</b>	<b>44,132,400</b>	<b>3,745</b>	<b>101,433,397</b>	<b>60,901,739</b>	<b>4,416,020</b>	<b>73,011</b>					
	北米・中南米地域(広域)	20,983,515	1	3,405,355	1	2,375,485	7,683,869	2,680						480,107							
	アンティグア・バーブーダ	997,931	154	307,662	154	362,454	261,466	74						36,959							
	バハマ	86,345	33	68,033	33		4,177							14,135							

地域名	国名	計		研修員受入		専門家		調査		専門家・調査 人数注2		青年海外協力隊／海外協力隊派遣		その他海外協力隊派遣		機材供与		その他		移住者渡航注1		
		経費	人数	経費	人数	経費	人数	経費	人数	経費	人数	経費	人数	経費	人数	経費	人数	経費	人数	経費	人数	
	バルバドス	1,379,051	129	260,014	129	769,444		54,272		93				138,292		157,028						
	ベリーズ	3,108,902	417	615,345	417	230,700		102,085		23		1,840,071	199	98,533		128,703		93,464		128,703		
	コスタリカ	24,736,723	2,608	3,916,836	2,608	5,439,363		5,034,164		1,578		6,484,150	688	1,168,328		605,627		2,087,456		800		2
	キューバ	10,096,286		2,606,392	1,301	3,481,514		2,731,763		999				44,695		532,290		699,632				
	ドミニカ	1,683,222		353,228	160	371,764		377,760		111		399,626	41			25,224		155,620				
	ドミニカ共和国	39,145,645		4,580,737	2,612	11,238,780		6,862,494		2,342		7,557,169	711	4,275,811		2,008,405		2,583,806		38,443		1,335
	エルサルバドル	30,408,555		3,963,669	2,770	10,534,631		6,283,295		2,352		5,573,670	591	357,625		1,951,822		1,743,843				
	グレナダ	1,225,740		346,078	174	304,566		460,890		105						6,496		107,710				
	グアテマラ	35,209,105		4,064,854	2,916	9,476,529		9,534,458		2,778		8,363,626	811	313,702		1,703,494		1,752,442				
	ハイチ	4,381,878		941,248	628	1,829,287		1,046,031		440						433,535		131,777				
	ホンジュラス	48,555,672		4,207,189	3,518	13,175,086		10,198,051		3,258		13,464,540	1,293	1,859,442		1,372,507		4,278,856				2
	ジャマイカ	11,251,111		1,556,886	731	2,148,549		1,001,270		418		4,231,610	407	972,256		528,682		811,858				
	メキシコ	81,623,174		23,474,132	8,109	26,021,122		12,997,229		5,551		3,002,194	261	3,016,813		2,570,645		10,302,773		238,267		54
	ニカラグア	29,029,511		3,863,787	2,402	7,825,521		7,154,196		2,104		6,620,450	630	598,841		1,463,132		1,503,584				
	パナマ	37,526,378		3,790,382	2,203	8,488,000		13,369,736		2,269		5,112,502	456	1,505,764		1,213,147		4,046,848				
	セントクリストファー・ネービス	548,212		225,396	116	6,262		158,766		52						114,057		43,731				
	セントルシア	4,416,613		610,566	293	742,964		765,959		172		1,933,701	300	194,135		110,130		59,159				
	セントビンセント	2,323,173		513,024	216	844,012		312,161		97		562,077	54			20,044		71,854				
	トリニダード・トバゴ	3,476,546		415,564	216	1,994,776		640,015		212						12,937		413,255				
	蘭領アンティル	6,424		3,004	1	2,091				1								1,329				
	英領モントセラト	6,673		529	1													6,144				
	プエルトリコ	2,031		982	1	934				1						115						
	アルゼンチン	52,067,248		9,995,402	4,436	15,068,489		10,257,833		3,172		802,789	21	4,425,271		2,962,753		7,868,730		685,980		2,819
	ボリビア	79,354,372		9,313,179	6,662	22,742,150		16,622,270		4,393		11,625,255	1,161	2,519,868		400,590		8,981,293		7,149,767		1,962
	ブラジル	128,418,867		32,300,130	12,975	32,542,999		19,098,668		7,507		1,373,673	49	10,897,447		2,235,211		15,678,762		14,291,977		53,842
	チリ	45,352,060		7,511,548	3,663	15,422,469		10,171,841		3,325		2,435,251	216	1,205,904		74,789		7,880,766		649,492		24
	コロンビア	36,433,830		9,170,146	5,823	7,620,477		10,596,832		2,454		3,436,894	338	1,689,878		27,425		3,136,729		755,450		59
	エクアドル	30,013,419		3,995,654	2,881	7,030,465		8,347,297		1,956		6,878,151	672	917,722		479,816		2,364,315				
	ガイアナ	2,099,236		563,095	248	584,203		591,347		156		10,468		182,518		67,087		100,518				
	パラグアイ	92,783,001		10,683,220	4,750	28,975,499		13,901,883		4,881		13,594,202	1,347	5,059,057		6,885,588		13,060,086		623,466		7,236
	ペルー	62,926,786		15,507,222	7,832	15,642,887		16,095,354		4,511		3,764,527	580	620,503		53,195		6,931,779		4,311,319		16
	スリナム	771,086		297,402	131	214,831		250,224		74						4,404		4,225				
	ウルグアイ	15,874,557		3,246,992	1,708	4,660,311		2,354,199		1,044		104,649	3	2,208,289		544		2,925,590		373,982		46
	ベネズエラ	10,873,117		2,891,102	1,683	2,665,716		3,365,381		843		961,843	105			3,482		764,240		221,353		49
	区分不能(中南米)	350,043				51,633		280,686		1,438					5,068		12,656					
	アメリカ合衆国	1,903,492		1,295	11	539,625		650,056		237						575,571		136,945				388
	カナダ	590,399		147,539	158	205,908		38,995		38						142,001		22,128				5,177
	中東地域	394,307,553		67,776,440	50,881	113,083,228		113,384,831		34,768		30,757,756	3,077	8,156,119		26,131,066		35,018,113				

地域名	国名	計		研修員受入		専門家		調査		専門家・調査 人数注2		青年海外協力隊／海外協力隊派遣		その他海外協力隊派遣		機材供与		その他		移住者渡航注1	
		経費	人数	経費	人数	経費	人数	経費	人数	経費	人数	経費	人数	経費	人数	経費	人数	経費	人数	経費	人数
中東地域(広域)		1,628,227	203,268	17,766	762,784	595															
バーレーン		1,367,504	530,070	772,282	5,777	36															
イラン		32,124,865	6,695,477	3,928	11,357,814	3,800	10,923														
イラク		26,781,061	8,829,353	10,879	6,398,946	1,273															
イスラエル		45,866	16,423	5,950	23,493	35															
パレスチナ		23,135,593	4,207,318	7,098	3,818,108	1,857															
ヨルダン		42,013,763	4,396,466	3,292	9,981,572	3,317	6,656,689	672	2,592,967	207											
クウェート		964,184	378,882	205	43,173	38															
レバノン		2,126,715	473,661	312	1,287,522	255															
オマーン		14,400,754	1,334,859	618	8,873,915	1,498															
カタール		1,106,051	244,744	116	531,139	70															
サウジアラビア		21,931,425	4,176,364	2,111	9,522,431	2,017															
シリア		32,758,190	5,484,344	2,467	7,956,793	2,074	6,142,494	568	1,360,442	112											
アラブ首長国連邦		3,786,586	299,480	197	1,893,359	399															
イエメン		11,315,418	2,064,522	2,065	3,171,176	978	553,984	68													
アルジェリア		8,077,539	2,434,323	997	1,888,923	825															
エジプト		95,928,948	17,162,468	12,192	32,669,676	10,081	3,270,391	329	339,576	41											
リビア		287,716	246,539	140	10,764	30															
モロッコ		43,505,985	4,526,678	2,004	13,432,963	2,865	10,061,937	1,055	1,853,724	156											
チュニジア		30,241,022	3,707,181	1,846	6,888,918	2,383	4,061,338	385	2,006,974	160											
その他中東		684,972	364,020	146	320,816	87															
区分不能(中東)		95,170			92,066	255															
<b>アフリカ地域</b>		<b>1,137,474,320</b>	<b>165,236,554</b>	<b>185,272</b>	<b>296,774,670</b>	<b>82,245</b>	<b>152,694,550</b>	<b>16,016</b>	<b>4,534,344</b>	<b>465</b>	<b>63,282,940</b>	<b>64,785,633</b>									
アフリカ地域(広域)		32,270,515	4,847,596	185	15,813,062	3,201	12,188														
スーダン		29,343,882	4,372,494	3,929	12,688,401	2,631	663,891	95	1,799	1											
ボツワナ		10,830,180	1,799,436	1,286	2,553,366	563	3,974,463	412	540,388	46											
エチオピア		61,537,650	7,464,581	3,988	25,162,458	5,106	6,572,357	743	332,392	40											
エリトリア		3,151,831	715,365	375	693,806	250															
ガンビア		3,472,644	899,310	454	488,078	259															
ガーナ		70,953,546	10,419,425	5,365	25,047,533	4,443	14,788,035	1,501	333,766	34											
ケニア		153,661,285	20,055,753	15,977	62,842,177	10,330	16,900,683	1,765	401,028	50											
レソト		1,603,154	970,788	860	345,221	75	21,177	1	19,226	4											
リベリア		7,842,018	1,865,722	917	1,634,647	423	1,663,981	170													
マラウイ		52,607,981	6,624,553	4,060	14,933,401	2,787	17,517,869	1,907	444,291	50											
ナミビア		7,354,742	1,419,892	2,112	1,875,059	499	1,616,929	166													
ナイジェリア		27,129,722	6,973,475	7,625	9,559,434	2,056															
セーシェル		2,009,459	937,757	411	257,752	163															
ソマリア		2,129,784	701,307	421	1,021,685	108															

地域名	国名	計		研修員受入		専門家		調査		専門家・調査人数注2		青年海外協力隊・海外協力隊派遣		その他海外協力隊派遣		機材供与		その他		移住者渡航注1	
		経費	人数	経費	人数	経費	人数	経費	人数	経費	人数	経費	人数	経費	人数	経費	人数	経費	人数	経費	人数
	南アフリカ共和国	19,823,968	2,350	4,541,380	2,350	7,583,934	4,764,480	1,871	1,176,452	131	206,253	24	521,764	1,029,705							
	エスワティニ	5,111,184	1,438	1,426,748	1,438	1,033,131	2,060,266	331	56,747	4	24,268	4	251,635	258,388							
	ウガンダ	43,685,863	5,589,742	5,589,742	4,004	17,469,423	10,308,711	3,168	5,694,464	815	214,921	26	2,219,138	2,189,464							
	タンザニア	104,045,388	14,821,816	14,821,816	22,503	37,606,533	23,849,973	6,816	15,578,102	1,711	59,241	9	7,095,047	5,034,676							
	ザンビア	74,382,807	9,060,762	9,060,762	5,205	26,887,733	13,212,662	4,133	15,181,456	1,558	1,146,837	96	5,858,456	3,034,900							
	ジンバブエ	21,722,851	3,957,759	3,957,759	2,314	3,298,456	5,959,124	1,090	7,011,319	580			1,079,928	416,266							
	アンゴラ	9,394,034	1,204,999	1,204,999	2,059	3,058,540	4,462,731	915					73,439	594,324							
	ベナン	11,872,500	2,262,574	2,262,574	1,676	3,098,585	2,747,062	622	3,170,503	374			175,410	418,366							
	ブルキナファソ	22,819,636	2,729,929	2,729,929	2,614	8,300,286	6,302,362	1,635	3,516,975	400			504,314	1,465,769							
	ブルンジ	5,923,353	1,158,606	1,158,606	923	1,659,438	2,097,864	538	47,960	12			226,603	732,884							
	カメルーン	15,367,665	2,759,934	2,759,934	1,606	6,203,560	3,305,938	1,055	2,039,259	201	91,668	9	749,124	218,181							
	カーボベルデ	2,714,770	530,856	530,856	483	537,748	1,200,524	324					126,419	319,223							
	中央アフリカ	2,867,439	632,401	632,401	262	369,622	1,400,958	232					451,204	13,254							
	チャド	1,084,754	619,463	619,463	390	136,736	225,987	48					58,402	44,165							
	コモロ	1,474,139	450,097	450,097	273	596,078	213,466	90					139,641	74,857							
	コンゴ共和国	1,576,754	432,014	432,014	283	183,224	889,504	154					60,176	11,836							
	コートジボワール	26,733,884	4,816,881	4,816,881	13,868	9,775,639	7,800,996	2,025	2,280,540	173			934,480	1,125,347							
	ジブチ	10,441,403	1,504,725	1,504,725	882	2,359,423	4,368,529	990	1,573,776	171			142,131	492,819							
	赤道ギニア	387,893	297,644	297,644	101	54,983	4,369	1					29,240	1,657							
	ガボン	7,417,817	1,223,235	1,223,235	789	2,199,898	1,300,536	353	1,930,665	192	284,583	18	230,564	248,337							
	ギニア	10,303,185	1,856,887	1,856,887	1,033	1,899,338	4,927,331	945					898,515	721,114							
	ギニアビサウ	1,061,314	444,594	444,594	241	191,542	369,766	92					29,413	26,000							
	マダガスカル	29,315,667	3,121,954	3,121,954	1,681	12,356,103	8,031,355	2,240	2,590,594	278	2,020	1	1,710,250	1,503,391							
	マリ	11,574,784	1,805,207	1,805,207	2,740	1,071,188	8,113,523	947	120,676	11	837		152,119	311,234							
	モーリタニア	7,737,787	1,219,227	1,219,227	839	1,319,254	4,905,376	801					259,383	34,547							
	モーリシャス	7,686,294	1,056,779	1,056,779	685	3,360,094	2,714,765	740					369,928	184,728							
	モザンビーク	42,128,521	4,751,632	4,751,632	17,323	18,857,866	11,762,230	4,331	3,430,838	367	227,565	18	802,757	2,295,633							
	ニジェール	23,649,995	2,113,589	2,113,589	1,216	5,748,689	5,897,045	1,140	7,812,803	694			1,203,455	874,414							
	ルワンダ	26,365,286	3,365,373	3,365,373	1,693	11,429,680	5,414,563	2,121	3,695,369	381	29,619	5	644,564	1,786,118							
	サントメ・プリンシペ	899,425	429,158	429,158	316	150,474	242,081	54					72,816	4,896							
	セネガル	64,789,110	6,105,559	6,105,559	17,743	23,567,843	15,319,386	3,996	12,053,016	1,203	173,642	30	3,768,358	3,801,306							
	シエラレオネ	11,469,218	1,830,870	1,830,870	961	6,225,425	1,626,930	893					532,182	1,253,811							
	トーゴ	3,500,000	1,053,564	1,053,564	735	436,735	1,923,056	297	1,465				27,603	57,576							
	コンゴ民主共和国	25,997,186	4,529,206	4,529,206	25,059	11,954,311	6,191,341	1,788					1,358,794	1,963,534							
	南スーダン	15,861,434	1,463,938	1,463,938	1,019	8,939,133	4,675,602	1,503					271,690	511,070							
	区分不能(アフリカ)	388,623				1,994	377,682	1,072					4,145	4,802							
	<b>欧州地域</b>	<b>153,883,075</b>	<b>28,382,259</b>	<b>28,382,259</b>	<b>15,798</b>	<b>37,788,222</b>	<b>49,075,912</b>	<b>14,263</b>	<b>8,556,047</b>	<b>642</b>	<b>962,653</b>	<b>94</b>	<b>21,393,439</b>	<b>7,724,543</b>							
	欧州地域(広域)	2,043,172	145,479	145,479	1	523,824	933,721	702					41,109	399,039							

地域名	国名	計		研修員受入		専門家		調査		専門家・調査人数注2		青年海外協力隊／海外協力隊派遣		その他海外協力隊派遣		器材供与		その他		移住者渡航注1	
		経費	人数	経費	人数	経費	人数	経費	人数	経費	人数	経費	人数	経費	人数	経費	人数	経費	人数	経費	人数
	トルコ	48,918,332	5,575	9,677,910	5,575	15,014,953	14,688,180	4,657	80,664	2	778,035	72	6,865,055	1,813,537							
	アルバニア	4,862,778	614	1,141,752	614	1,453,111	1,799,374	471					280,007	188,534							
	ブルガリア	11,280,211	842	1,711,194	842	2,052,834	3,115,803	860	3,286,378	253	5,468	2	913,402	195,132							
	クロアチア	1,108,372	148	328,870	148	322,609	415,810	213					17,185	23,898							
	チェコ・スロヴァキア	596,220	139	438,033	139	8,169	149,334	36					684								
	チェコ	578,727	185	354,012	185	149,349	4,392	12					65,691	5,283							
	スロバキア	1,486,915	349	629,676	349	101,547	720,011	133					35,681								
	エストニア	128,557	75	128,557	75																
	ラトビア	431,352	76	137,998	76	21,952	270,103	56					1,299								
	リトアニア	1,111,867	114	141,127	114	83,729	844,369	115					42,642								
	ルーマニア	10,072,612	988	2,180,743	988	1,635,042	3,473,268	795	1,460,286	118			1,055,305	267,968							
	スロベニア	474,779	92	157,844	92	158,342	150,060	47					8,533								
	セルビア	7,526,563	862	1,413,381	862	3,598,170	1,342,753	989	259,316	25	163,804	19	463,790	285,349							
	北マケドニア共和国	5,556,656	617	1,283,800	617	1,244,060	2,643,434	583					127,066	258,297							
	ボスニア・ヘルツェゴビナ	7,612,778	898	1,542,841	898	1,424,641	3,466,047	741					341,081	838,168							
	コソボ	3,950,201	601	764,877	601	2,334,531	611,686	396					112,347	126,760							
	モンテネグロ	1,370,403	153	241,542	153	461,724	528,201	109					85,319	53,617							
	モルドバ	3,129,273	502	766,990	502	474,357	1,434,259	283					361,989	91,678							
	ロシア	129,794	23	23	23	802	4,746	12					124,223								
	ウクライナ	20,200,307	1,181	1,360,188	1,181	2,023,059	5,874,886	785					8,429,980	2,512,195							
	オーストリア	524,831				475,498	12,230	16					30,756	6,347							
	ベルギー	237,509				199,329	30,119	17						8,061							
	デンマーク	35,205				1,743	12,515	6						20,947							
	フィンランド	5,294					5,294	5													
	フランス	1,124,429	1			208,295	493,788	295	106,442				6,146	309,758							
	ドイツ	138,470	1			23,941	95,620	30						18,909							
	ギリシャ	347,924	27	138,081	27	7,559	172,239	49					26,005	4,040							
	ハンガリー	7,697,112	800	1,646,968	800	1,122,749	2,234,854	478	1,935,855	138			735,270	21,416							
	アイスランド	3,230					369							2,861							
	アイランド	1					1	2													
	イタリア	111,054				14,221	29,785	9					63,000	4,048							
	ルクセンブルク	2,520					1,595							925							
	マルタ	398,843	77	252,433	77	94,536	44,178	34					5,082	2,614							
	モナコ	2,430					2,430	2													
	オランダ	18,778	7				13,552	10						5,226							
	ノルウェー	16,156				54	12,997	5						3,105							
	ポーランド	9,005,525	830	1,672,727	830	1,909,527	2,970,243	889	1,427,106	106	15,346	1	952,167	58,409							
	ポルトガル	209,947	9	32,561	9		177,386	41													

地域名	国名	計		研修員受入		専門家		調査		専門家・調査		青年海外協力隊／海外協力隊派遣		その他海外協力隊派遣		器材供与		その他		移住者渡航 <sup>注1</sup>	
		経費	人数	経費	人数	経費	人数	経費	人数	経費	人数	経費	人数	経費	人数	経費	人数	経費	人数	経費	人数
	スペイン	7,710				25		6,950		5							735				
	スウェーデン	33,594				7,150		21,412		9							5,032				
	スイス	430,801				249,678		126,672		82						3,384					
	英国	492,527			2	251,727		100,166		75						4,383					
	キプロス	92,652			30																
	ソウエイト連邦	132,804				38,074				34						94,730					
	区分不能(欧州)	243,859				97,311		41,083		175						100,128					
<b>全世界</b>		<b>1,153,250,578</b>		<b>35,285,083</b>	<b>15</b>	<b>20,485,245</b>		<b>89,262,911</b>		<b>11,028</b>						<b>15,844,565</b>					<b>748,378</b>
	全世界(広域)	1,153,250,578		35,285,083	15	20,485,245		89,262,911		11,028						15,844,565					748,378
<b>国際機関</b>		<b>31,787,379</b>		<b>4,068,546</b>	<b>5,323</b>	<b>20,476,856</b>		<b>136,200</b>		<b>1,623</b>						<b>1,306,598</b>					<b>214,902</b>
	国際連合	44,929			62	2,496		42,306		4											127
	アフリカ経済委員会	145,760				136,691				12						7,222					1,847
	アジア太平洋経済社会委員会	4,298,458		906	34	4,114,856				370						144,573					38,123
	ヨーロッパ経済委員会	1,459				1,459															
	ラテンアメリカ経済委員会	15,864				15,136				6											728
	国際食糧農業機関	209,879		110,478	199	94,624				12						2,518					2,259
	国際原子力機関	720,081		715,378	472	4,085				8											618
	国際復興開発銀行	7,159		1,133	22	6,026				6											
	国際民間航空機関	19,486			2	19,163				1						40					283
	国際開発協会				3																
	国際労働機関	888,710		54,443	212	718,337				31						112,911					3,019
	国際電気通信連合会	56,685		44,999	161	9,889				16						217					1,580
	国連貿易開発会議									1											
	国連開発計画	299,299		281,927	201	17,372				3											
	国連教育科学文化機関	61,702		59,620	94	915				1						1,044					123
	国連工業開発機関	166,159		166,159	356					3											
	万国郵便連合	13,024		13,024	34																
	世界保健機構	749,252		598,567	622	148,655				6						1,418					612
	世界気象機関	3,699		3,699	12																
	国連災害救済調整官	142,622				139,295				5						2,961					366
	国連ボランティア	5,664,565				9,921		6,715		1						35,075					28,577
	世界的的所有権機構				2																
	世界銀行経済開発研究所	32,133		32,133	180																
	国連南部アフリカ教育訓練計画	962,183		959,231	379	1,481															1,471
	経済協力開発機構	34,855			3	34,855				5											
	開発援助委員会	11,317		11,317																	
	アジア郵便連合				2																
	アジア蔬菜センター	329,892		3,998	13	296,003				15						26,596					3,295

地域名	国名	計		研修員受入		専門家		調査		専門家・調査人数注2		青年海外協力隊／海外協力隊派遣		その他海外協力隊派遣		器材供与		その他		移住者渡航注1	
		経費	人数	経費	人数	経費	人数	経費	人数	経費	人数	経費	人数	経費	人数	経費	人数	経費	人数	経費	人数
	東南アジア漁業開発センター	5,836,321	237	241,676	237	5,186,489				364				370,208	37,948						
	アジア工科大学院	3,013,076				2,817,123				160				179,440	16,513						
	EROPA	17,768				17,335				1				27	406						
	ISVS	577				454				1					123						
	米州機構	98,108				88,714				12				8,480	914						
	東南アジア農業大学	100,633			1	84,572				6				15,166	895						
	米州農業協力研究所	59,959				56,772				2				3,187							
	西アフリカ稲作開発協議会	478,797		7,947	3	453,064				11				14,846	2,940						
	東南アジア運輸通信開発機構	394,845		1,797	28	382,515				34				4,285	6,248						
	東南アジア文部大臣機構	253,536		29,946	18	190,640				43				29,407	3,543						
	アジア太平洋協議会食糧肥料技術センター	16,517		1,681	58	11,883				6				1,707	1,246						
	アジア太平洋電気通信共同体	650,591		95,365	59	515,478				55				31,788	7,960						
	アジア中小企業技術ネットワーク	318,248		1,826	3	278,741				104				22,027	15,654						
	国際熱帯農業研究所	205,854				175,213				6				27,643	2,998						
	国際土壌研究管理委員会	2,168				1,881				4				287							
	国際熱帯木材機構	36,159		34,616	13	1,543															
	コロンボ計画事務局	143,994				140,060				3				3,655	279						
	コロンボ計画スタッフカレッジ	256,660				241,477				45				11,834	3,349						
	国際防災の10年本部	91,239				88,151				2				3,088							
	南太平洋委員会	4,899				4,899				3											
	南太平洋フォーラム事務局	47,405		456	1	45,885				5				846	218						
	アジア開発銀行	2,066		1,655	5					2					411						
	アフリカ開発銀行	263,223				251,636				10				8,622	2,965						
	国際農業開発基金	1,667				574		1,093		1											
	輸出信用保証庁(スウェーデン)	3,064				3,064															
	アンデス開発公社									2											
	アジア太平洋協議会				8					8											
	(ASPAC)経済協力センター									1											
	メコン川委員会	385,103				375,175				17				9,928							
	アジア太平洋開発行政センター	8,379				8,255				1					124						
	国連広報センター				2																
	アジア太平洋放送開発研究所	405,373				367,983				64				31,553	5,837						
	世界食糧戦略	1,437				1,182				2					255						
	国際とうもろこし小麦改良センター	39,026				33,857				2				4,560	609						
	西インド大学	61,193				31,805				5				28,213	1,175						
	国際乾燥地農業研究センター	248,101				231,234				2				16,279	588						
	国際動物病研究所	281,573				245,514				10				35,198	861						
	国際半乾燥熱帯地作物研究所	13,000				11,032				1				1,828	140						

地域名	国名	計		研修員受入		専門家		調査		専門家・調査人数 <sup>注2</sup>		青年海外協力隊／海外協力隊派遣		その他海外協力隊派遣		器材供与		その他		移住者渡航 <sup>注1</sup>	
		経費	人数	経費	人数	経費	人数	経費	人数	経費	人数	経費	人数	経費	人数	経費	人数	経費	人数	経費	人数
	国際ジャガイモ研究センター	184,915	2	6,123	2	154,251				4				23,903	638						
	国際海事機関	5,364	33	2,913	33	1,912				3				33	506						
	南太平洋経済協力機関	2,942				2,802				1					140						
	アジア太平洋郵便研修センター	131,231	1	239	1	127,156				11				3,248	588						
	国連ハレスチナ難民救済事業機関	1,258,074	232	576,477	232	631,996				22				44,431	5,170						
	最高会計検査機関アジア地域	6,202	52	6,202	52																
	国連環境計画	47,518		4,503		39,796				7				2,442	777						
	パナマ運河代替案調査	422,330				416,042				19				1,180	5,108						
	アジア太平洋総合農村開発センター	160,361				157,416				2				1,894	1,051						
	国際刑事警察機構	553				553															
	国際がんが管理研究所	67,668				64,364				2				3,021	283						
	熱帯農業研究訓練センター	26,878				23,124				2				3,098	656						
	汎米衛生工学環境科学センター	59,813				49,687				1				9,635	491						
	国際水路機関	2,678				2,019				4					659						
	南太平洋沿岸鉱物資源共同調査調整委員会	182,448				174,638				15				6,619	1,191						
	アラブ治安研究訓練センター	5,902				5,452				5				33	417						
	国際下痢性疾病研究センター	9,669				8,325				2				1,344							
	ICIMOD	5,794				4,918				5				876							
	国際アグロフォレストリー研究センター	51,965				51,965				1											
	南太平洋応用地球科学委員会	143,781				142,319				3				1,462							
	保健監督者国際機構	23,533				23,128				1				405							
	国連難民高等弁務官事務所	113,741				113,741				2											
	政府間開発機構	2,552	1	2,552	1																
	南部アフリカ開発共同体	145,345	1	1,228	1	139,820				6				4,297							
	東アフリカ共同体	13,533				13,533				1											
	カリブ共同体	2,610	2	2,610	2																
	包括的核実験禁止条約機構	3,039	19	3,039	19																
	その他	87,209			1,479	13,921		73,288		3											
	<b>合計</b>	<b>6,608,812,486</b>	<b>911,229,639</b>	<b>711,319</b>	<b>1,779,446,778</b>	<b>1,534,743,897</b>	<b>538,256</b>	<b>482,889,014</b>	<b>48,900</b>	<b>98,066,966</b>	<b>8,297</b>	<b>485,568,323</b>	<b>1,311,678,116</b>	<b>5,189,766</b>	<b>73,437</b>						

(注1) 移住者等の送出しは1995年度で終了した。  
(注2) 「専門家・調査」は2023年度までは派遣人数、2024年度以降は渡航人数。



## 第2部 技術協力（人数・件数）

<b>2-1 人数・件数実績（2024年度）</b> .....	<b>55</b>
2-1-1 統計区分・分野別人数・件数 .....	55
2-1-2 二国間・統計区分・分野別人数・件数 .....	56
2-1-3 国際機関・統計区分・分野別人数 .....	116
2-1-4 統計区分・新規／継続別人数・件数 .....	117
<b>2-2 人数実績（累計）</b> .....	<b>118</b>
2-2-1 二国間・統計区分・地域・分野別人数 .....	118
2-2-2 統計区分・分野別人数 .....	119
<b>2-3 専門家契約件数実績（2024年度）</b> .....	<b>120</b>
2-3-1 都道府県別契約件数 .....	120
2-3-2 関係府省別契約件数 .....	121



## 2-1 人数・件数実績(2024年度)

### 2-1-1 統計区分・分野別人数・件数

(単位:人または件)

統計区分名	計	計画・行政		公共・公益事業				農林水産			鉱工業		エンゼル ギ一		商業・観光		人的資源		保健・ 医療	社会 福祉	その他
		開発 計画	行政	公益 事業	運輸 交通	社会 基盤	通信・ 放送	農業	畜産	林業	水産	鉱業	工業	商業・ 貿易	観光	人的 資源	科学・ 文化				
<b>研修員受入</b>	<b>13,714</b>	<b>195</b>	<b>2,656</b>	<b>585</b>	<b>995</b>	<b>610</b>	<b>195</b>	<b>1,530</b>	<b>109</b>	<b>203</b>	<b>204</b>	<b>45</b>	<b>3</b>	<b>738</b>	<b>1,018</b>	<b>180</b>	<b>2,297</b>	<b>40</b>	<b>1,238</b>	<b>861</b>	<b>12</b>
新規	12,108	189	2,598	558	939	551	182	1,354	90	199	196	45	3	649	985	172	1,371	23	1,131	861	12
継続	1,606	6	58	27	56	59	13	176	19	4	8			89	33	8	926	17	107		
<b>専門家</b>	<b>2,158</b>	<b>34</b>	<b>279</b>	<b>160</b>	<b>178</b>	<b>111</b>	<b>29</b>	<b>327</b>	<b>54</b>	<b>72</b>	<b>48</b>	<b>6</b>	<b>82</b>	<b>149</b>	<b>24</b>	<b>239</b>	<b>19</b>	<b>288</b>	<b>47</b>	<b>12</b>	
新規	972	15	135	79	83	40	9	132	33	29	19	3	44	61	13	107	12	134	19	5	
継続	1,186	19	144	81	95	71	20	195	21	43	29	3	38	88	11	132	7	154	28	7	
<b>調査</b>	<b>1,738</b>	<b>28</b>	<b>229</b>	<b>63</b>	<b>212</b>	<b>99</b>	<b>5</b>	<b>144</b>	<b>10</b>	<b>25</b>	<b>23</b>	<b>22</b>	<b>5</b>	<b>104</b>	<b>64</b>	<b>22</b>	<b>188</b>	<b>6</b>	<b>146</b>	<b>74</b>	<b>269</b>
新規	1,420	21	201	42	154	71	2	121	10	21	15	21	4	69	47	20	167	4	128	70	232
継続	318	7	28	21	58	28	3	23	4	4	8	1	1	35	17	2	21	2	18	4	37
<b>青年海外協力隊/海外協力隊派遣</b>	<b>2,126</b>	<b>195</b>	<b>62</b>	<b>20</b>	<b>1</b>	<b>12</b>	<b>2</b>	<b>77</b>	<b>32</b>	<b>3</b>	<b>20</b>	<b>33</b>	<b>2</b>	<b>2</b>	<b>57</b>	<b>39</b>	<b>1,044</b>	<b>68</b>	<b>340</b>	<b>119</b>	
新規	956	97	21	15		5	1	34	24	1	16	10	1	1	21	15	468	19	156	52	
継続	1,170	98	41	5	1	7	1	43	8	2	4	23	1	1	36	24	576	49	184	67	
<b>その他海外協力隊派遣</b>	<b>271</b>	<b>3</b>	<b>9</b>	<b>2</b>	<b>3</b>	<b>3</b>	<b>1</b>	<b>11</b>	<b>2</b>	<b>1</b>	<b>2</b>	<b>12</b>	<b>1</b>	<b>1</b>	<b>29</b>	<b>2</b>	<b>108</b>	<b>20</b>	<b>14</b>	<b>14</b>	<b>34</b>
新規	91	1	3	1		3		2			1	3			9	1	48	5	5	5	7
継続	180	2	6	1	3	3	1	9	2	1	1	9	1	1	20	1	60	15	9	9	27

(注)研修員受入、青年海外協力隊/海外協力隊派遣、その他海外協力隊派遣、その海外協力隊派遣:受入または派遣人数  
専門家、調査:契約件数

## 2-1-2 二国間・統計区分・分野別人数・件数

(単位:人または件)

地域名/国名	統計区分名	公共・公益事業										農林水産		鉱工業		人的資源		保健・医療	社会福祉	その他				
		計画・行政		公益事業	運輸交通	社会基盤	通信・放送	農業	畜産	林業	水産	工業	エネルギー	商業・貿易	観光	人的資源	科学・文化							
		開発計画	行政																		鉱工業	人的資源		
日本	研修員受入	新規_本邦	13,714	195	2,656	585	995	610	195	1,530	109	203	204	45	3	738	1,018	180	2,297	40	1,238	861	12	
		長期研修	8,648	162	1,821	446	829	461	165	752	90	135	134	45	3	426	840	157	1,043	23	949	155	12	
		課題別研修	4,152	64	1,032	157	387	275	75	311	61	95	63	22	2	196	463	30	324	1	550	60	8	
		青年研修	3,016	98	658	241	279	132	52	359	28	35	71	19	3	169	191	70	227	29	309	78		
		日系社会研修(集団)	420		66			38	37	51						36	27	44	73	47	48	6		
		日系社会研修(個別)	130		9			1			1	4					2	5	28	5	9	3		
		移住研修	133		2	10	92	15		1					4	9		1	133			8	4	
		円借附帯研修	130		23	27	55																	
		長期(有償)	121																					
		新規_在外	7																					
		現国内研修	3,460	27	777	112	110	90	17	602	64	64	62	62	223	223	145	15	328	7	182	706		
		第三国研修	1,460		213		22	22		486							83		50			606		
		新規_計	2,000	27	564	112	110	68	17	116	64	64	62	62	223	223	62	15	278		182	100		
		継続_本邦	12,108	189	2,598	558	939	551	182	1,354	90	199	196	45	3	649	985	172	1,371	23	1,131	861	12	
		長期研修	1,596	6	58	27	56	56	13	176	19	4	8	1		89	33	8	919	17	107			
課題別研修	44							15										20	1	7				
移住研修	1,370		58	27	48	30	13	114	3	4	7			89	23	8	864	16	73					
長期(有償)	147	6			8	26		47	16						10				27					
移住研修	19																	19						
長期(有償)	16																	16						
第三国研修	10																	7						
継続_計	10																	7						
新規_計	1,606	6	58	27	56	59	13	176	19	4	8			89	33	8	926	17	107					
長期研修	2,158	34	279	160	178	111	29	327	54	72	48	6	6	82	149	24	239	19	288	47	12			
課題別研修	972	15	135	79	83	40	9	132	33	29	19	3	3	44	61	13	107	12	134	19	5			
移住研修	1,186	19	144	81	95	71	20	195	21	43	29	4	4	38	88	11	132	7	154	28	7			
長期(有償)	1738	28	229	63	212	99	5	144	10	25	23	22	5	104	64	22	188	6	146	74	269			
第三国研修	1,420	21	201	42	154	71	2	121	10	21	15	21	4	69	47	20	167	4	128	70	232			
新規_計	318	7	28	21	58	28	3	23	4	4	8	1	1	35	17	2	21	2	18	4	37			
長期研修	2,126	195	62	20	1	12	2	77	32	3	20	33	3	2	57	39	1,044	68	340	119				
課題別研修	956	97	21	15	15	5	1	34	24	1	16	10	10	1	21	15	468	19	156	52				
移住研修	1,170	98	41	5	1	7	1	43	8	2	4	23	23	1	36	24	576	49	184	67				
長期(有償)	237	3	9	2	3	3	1	11	2	1	2	12	12	1	29	2	108	20	14	14				
第三国研修	84	1	3	1	3	3	1	2	2	1	1	1	3	3	9	1	48	5	5	5				
継続_計	153	2	6	1	3	3	1	9	2	1	1	1	9	1	20	1	60	15	9	9				
アジア地域	研修員受入	新規_本邦	5,190	69	1,172	195	644	369	132	290	54	50	61	12		342	501	83	625	8	500	75	8	
		長期研修	4,197	67	1,027	149	558	314	129	246	48	49	34	12		210	460	79	353	8	395	59	8	
		課題別研修	2,538	31	657	61	288	220	75	134	39	29	20	8		126	380	21	172	250	27	8		
		青年研修	169		19	6	6	1	9		1					12	5	5	77	20	20	32		
		円借附帯研修	1,022	36	260	57	125	55	30	83	9	19	14	4		50	69	17	65	97	97	32		
		新規_計	247		66		90	24	23	19						13	6	36	32		28			
		継続_計	126		2	9		15		1						9								

(注)研修員受入、青年海外協力隊/海外協力隊派遣、その他海外協力隊派遣：受入または派遣人数  
専門家、調査：契約件数

地域名/国名	統計区分名	計画・行政		公共・公益事業			農林水産			鉱工業		エネルギー		商業・観光		人的資源		保健・医療	社会福祉	その他
		開発計画	行政	公益事業	運輸交通	社会基盤	通信放送	農業	畜産	林業	水産	鉱業	工業	エネルギー	商業・貿易	観光	人的資源			
インドネシア	国別(有償)	88	23	16	49											7				
	長期(有償)	7	111	31	49	16				27						7				
	新規在外	413	111	31	49	16				27						7				
	第三国研修	413	111	31	49	16				27						7				
	新規計	4,610	67	1,138	607	330	129			61						360				
	継続_本邦	580	2	34	15	37	3	44	1							18	4	265	8	65
	7																			
	国別研修	511	34	15	29	24	3	40	1							18	4	249	8	44
	長期研修	46																		
	課題別研修	16																		
長期(有償)																				
継続計	580	2	34	15	37	3	44	6							18	4	265	8	65	
1,111																				
専門家	新規	1,111	14	185	108	74	23	119	26	14		5	35	88	5	110	4	167	31	
493	継続	493	7	89	51	25	7	51	14	10	5	3	17	35	1	37	2	89	12	
618		618	7	96	39	57	16	68	12	9	9	2	18	53	4	73	2	78	19	
調査	新規	881	12	148	23	132	54	2	54	8	15	6	62	16	3	91	4	90	23	
745	継続	745	8	136	14	103	39	1	46	14	2	6	44	12	2	82	3	83	22	
青年海外協力隊/海外協力隊派遣	新規	560	4	12	9	29	15	1	8	1	4	1	18	4	1	9	1	7	19	
136	継続	136	22	21	4	1	6	2	15	3	1	13	12	14	14	289	18	99	40	
324		324	9	7	4	2	1	7	1	1	7	6	2	4	4	126	5	41	19	
新規	継続	236	13	14	1	8	4	1	8	2	6	6	10	10	163	13	58	21		
36		36	6	1	1	4	1	4	1	1	2	2	6	6	6	3	3	3	3	
10	新規	10	1													4	1	1	1	
10	継続	10	5	1	1	3	1	3	1	1	2	2	5	5	2	2	3	2	2	
26		26																		
アジア地域(広域)																				
調査	新規	14	4	4	4	3														
14		14	4	4	4	3														
インドネシア																				
研修員受入	新規_本邦	596	19	189	5	53	48	40	23	12	18		57	15	1	65	1	42	7	
473	長期研修	473	19	175	3	43	32	40	20	11	18		42	8	1	28	1	29	3	
328	継続	328	17	145	10	11	34	14	14	9	16		35	1	1	11	1	25	3	
26		26	4	4	3	14	7	5	2	1	2		2	1	12	2	4	4		
74	新規	74	2	14	3	14	7	5	2	1	2		5	7	5	1	1	11	4	
21	継続	21	12	12	2	19	2	2	19	1	1		3	5	1	1	1	11	4	
39		39	10	10	4	4	1	1	4	1	1		3	5	1	1	1	11	4	
39		39	10	10	4	4	1	1	4	1	1		3	5	1	1	1	11	4	
512	新規計	512	19	185	3	47	33	40	20	11	18		45	13	1	29	1	40	7	
84	継続_本邦	84	4	4	2	6	15	3	3	1	18		12	2	2	36	1	2		
77		77	4	4	2	4	10	3	3	1	1		12	2	2	36	1	2		
7		7	4	4	2	4	5	5	5	1	1		12	2	2	36	1	2		
84	継続計	84	4	4	2	6	15	3	3	1	1		12	2	2	36	1	2		
124	専門家	124	6	25	9	13	11	5	12	1	6		3	4	4	4		12	1	
52	新規	52	4	14	1	5	4	3	4	3	3		2	1	2	1		3	3	
72	継続	72	2	11	8	8	7	2	8	1	3		1	3	4	4		9	1	
100	調査	100	3	10	1	16	8	4	2	2	4		7	4	7	7		11	3	
83	新規	83	2	8	1	15	4	4	2	2	1		4	2	7	7		11	3	
17	継続	17	1	2	2	1	4	4	2	3	3		3	2	2	35	7	1	2	
50	青年海外協力隊/海外協力隊派遣	50	1	1					2				3	2	2	2		1	2	

(注)研修員受入、青年海外協力隊/海外協力隊派遣、その他海外協力隊派遣：受入または派遣人数  
 専門家、調査：契約件数

地域名/国名	統計区分名	計	計画・行政		公共・公益事業			農林水産				鉱工業		商業・観光		人的資源		保健・医療	福祉	その他		
			開発計画	行政	公益事業	運輸交通	社会基盤	通信・放送	農業	畜産	林業	水産	鉱業	工業	エンターテインメント	商業・貿易	観光				人的資源	科学・文化
マレーシア	新規	22		1													16	3		1		
	継続	28															19	4		1		
	研修員受入	302	1	79		17	38	29									65		14	6		
	新規_本邦	251	1	75		15	37	29									36		14	6		
	国別研修	200		66		14	37	10									31		11	5		
	長期研修	8															4					
	課題別研修	26	1	9		1	1	2									1		3	1		
	青年研修	17						17														
	新規_在外	17	2	2		1	1										6					
	第三国研修	17	2	2		1	1										6					
	新規_計	268	1	77		16	37	29									42		14	6		
	継続_本邦	34		2		1	1										23					
	長期研修	32		2													23					
	課題別研修	2				1	1															
	継続_計	34		2		1	1										23					
専門家	22		12		2	1										4						
新規	6		6		2	1										4						
継続	16		6		2	1										4						
調査	42		20		2											9		2	4			
新規	41		19		2											9		2	4			
継続	1		1																			
青年海外協力隊/海外協力隊派遣	30	1														13		4	9			
新規	14															5		2	4			
継続	16	1														8		2	5			
その他海外協力隊派遣	6		2													2						
新規	1															1						
継続	5		2													1						
研修員受入	310	1	53		8	38	2	19								52	2	27	3			
新規_本邦	244	1	48		8	31	2	15								27		24	1			
国別研修	121		22		41	26		5								10		16	1			
長期研修	22		2		2	5		2								12		1	1			
課題別研修	77	1	14		7	13	2	8								5		7	1			
青年研修	23		10		1																	
国別(有償)	1																					
新規_在外	15		5		6	1										1			2			
第三国研修	15		5		6	1										1			2			
新規_計	259	1	53		8	32	2	15								27		24	3			
継続_本邦	51					6		4								4		3				
長期研修	44					4		3								4		1				
課題別研修	7					2		1								2		2				
継続_計	51					6		4								4		3				
専門家	51		16		1	10	1	4								1		5	3			
新規	19		7		4	6		1										1	1			
継続	32		9		1	6	4	3								1		5	2			
調査	67		8		5	26	9	2								4		5	1			
新規	51		7		3	20	6	1								3		3	1			

(注)研修員受入、青年海外協力隊/海外協力隊派遣、その他海外協力隊派遣：受入または派遣人数  
 専門家、調査：契約件数

地域名/国名	統計区分名	計	計画・行政		公共・公益事業				農林水産				鉱工業		エネルギー		商業・観光		人的資源		保健・医療	社会福祉	その他	
			開発計画	行政	公益事業	運輸交通	社会基盤	通信放送	農業	畜産	林業	水産	鉱業	工業	エネルギー	商業・貿易	観光	人的資源	科学・文化					
青年海外協力隊/海外協力隊派遣 新規 継続	継続	16		1	2	6	3	1								1					2			
	新規	18	3	3													3	2			1	1	3	
	継続	9	1	2													2	1			1	1	3	
タイ	研修員受入																							
	新規_本邦	210	3	67	11	43	4	2	4	2	6	4				21	4	1	12	2	28	1	1	
	長期研修	144	3	63	1	38	4	2			3					1	2	1	1		23	1	1	
	課題別研修	80	43	3	1	33					1					1		1	1		2	2	1	
	青年研修	10	3	5	1	4	4	2			2						2	2	1	1	2	6	1	
	新規_在外	25	12	2	2	5										19	1				13			
	新規_在日	29	2	2	2	5										19	1							
	新規_計	29	2	2	2	5										20	3	1	1		23	1	1	
	継続_本邦	173	3	65	3	43	4	2			3	4				1	1				5			
	国別研修	37	2	2	8						3	4				1	1		11	2	5			
	長期研修	1																				1		
	課題別研修	33	2	2	8						3	2				1	1		11	2	3			
継続_計	37	2	2	8						3	4				1	1		11	2	5				
専門家															3	3		1		14		3		
新規	58	17	4	7	4	1	2			1	2				2	2					9			
継続	23	7	2	2	1	1	2			1	2				1	1					5	3		
継続_計	35	10	2	5	3	1	1	2		2	2				1	1					5	3		
調査															17	1					35	12	5	
新規	104	6	6	14	5	5	6			6	6				17	1					35	12	5	
継続	103	6	6	14	5	5	6			6	6				17	1					35	12	5	
継続_計	1																							
青年海外協力隊/海外協力隊派遣 新規 継続	44	1	4	4											2	2		1	18	3	5	10		
新規	26	1	1	1											1	1			13	4	4	5		
継続	18	3	3												1	1			5	3	1	5		
その他海外協力隊派遣 新規 継続	5			1																		2		
新規	1			1																		1	1	
継続	4			1																		1	1	
カンボジア	研修員受入																							
	新規_本邦	369	3	63	12	49	9	14			12	5	3	3	1	25	32		102		34	4	1	
	長期研修	265	3	48	6	37	8	13			11	5	3	3	3	27	27		80		19	1	1	
	課題別研修	147	36	3	10	4	4	12			2	3	2	2	1	25	25		41		11	1	1	
	青年研修	19	1	1	1	1	1	1				2	1	1	1	1	1		11		3	3	1	
	円借附帯研修	66	3	11	5	12	4	1			9	2	1	1	3	1	1		9		5	5	1	
	新規_在外	19																						
	新規_在日	14																						
	新規_計	54	7	6	9											20	1			18	3	7	4	
	新規_計	54	7	6	9											20	1			13	4	7	4	
	継続_本邦	319	3	55	12	46	8	13	11			11	5	3	1	23	28		80		26	4	1	
	国別研修	50	8	8	3	1	1	1			1	1				2	4		22		8	8	1	
長期研修	2																				2	2		
課題別研修	45	8	3	3	1	1	1								2	4		22		4	4	1		
継続_計	3																				2	2		
継続_計	50	8	8	3	1	1	1			1	1				2	4		22		8	8	1		
専門家															1	9		14			20	4		
継続_計	120	4	29	6	15	4	4	6			6	1	1	1	1	9		14		2	8	4		

(注)研修員受入、青年海外協力隊/海外協力隊派遣、その他海外協力隊派遣：受入または派遣人数  
専門家、調査：契約件数

地域名/国名	統計区分名	計	計画・行政		公共・公益事業				農林水産			鉱工業		エネルギー		商業・観光		人的資源		保健・医療	社会福祉	その他	
			開発計画	行政	公益事業	運輸交通	社会基盤	通信放送	農業	畜産	林業	水産	鉱業	工業	エネルギー	商業・貿易	観光	人的資源	科学・文化				
調査	新規	52	2	16	5	6	2	3							4			4	1	8	1		
	継続	68	2	13	1	9	4	2	3	1	1				5			10	1	12	3		
	新規	44	10	3	5	1		5							9			9				8	
	継続	34	9	3	4			4							1			9				8	
	青年海外協力隊/海外協力隊派遣	10	1	3	2	1		1															
	新規	38	1	1		1						2			1			26	2	5			
	継続	21	1									1			1			13	1	4			
	継続	17					1					1						13	1	1			
	継続																						
	継続																						
ラオス	研修員受入																						
	新規_本邦	328	5	95	18	28	14	1	6			2			49			30	3	22	2	1	
	国別研修	258	4	87	16	20	12	1	4			2			28			26	3	12	2	1	
	長期研修	184		64	10	15	12								27			24		4	2	1	
	課題別研修	14		1	1	1						1						1	1	1	1	1	
	青年研修	51	4	13	5	4		1	4			1			1			1	2	7	2	2	
	新規_在外	9		9																			
	40		4	4	1	4	2								20			2		7	7	1	
	40		4	1	4	2									20			2		7	7	1	
	298	4	91	17	24	14	1	4	4			2			48			28	3	19	2	1	
新規_本邦	30	1	4	1	4			2						1			2		3	3			
長期研修	26		4	1	4			1						1			2		1	1			
課題別研修	4	1						1												2			
継続_計	30	1	4	1	4			2						1			2		3	3			
74		12	9	4	4			3						6			8	1	17	1	1		
新規	27		4	7	1	4								3			4		6	6			
継続	47		8	2	3	4		3						3			4		11	1	1		
50		9	1	7	5			7						3					2	2			
44		9	1	6	5			6						1					2	2			
新規	6			1	1			1						2									
46		6	2	3				1											2	9			
29		2		3				1											2	8			
17		4	2																8	2			
2		2						1											1	1			
2		2						1											1	1			
莫ティモール	研修員受入																						
	新規_本邦	124	3	19	10	15	6	13							3					7	3		
	国別研修	93	3	12	7	10	3	11							1					5	2		
	長期研修	29		6		1		10															
	課題別研修	6																					
	青年研修	49	3	12	7	10	2	1							1					5	2		
	新規_在外	9		7	3	5	2								2					2	1		
	40		7	3	5	2									2					2	1		
	22		7	3	5	2									2					2	1		
	115	3	19	10	15	5	11								3					7	3		
新規_計	9																						
継続_本邦	8							2											6				
長期研修	1							2											6				
課題別研修	9							2															
継続_計	16	1	2	3	5	1	2	2						1			1						

(注)研修員受入、青年海外協力隊/海外協力隊派遣、その他海外協力隊派遣：受入または派遣人数  
 専門家、調査：契約件数

地域名/国名	統計区分名	計	計画・行政		公共・公益事業			農林水産			鉱工業		エネルギー	商業・観光		人的資源		保健・医療	社会福祉	その他	
			開発計画	行政	公益事業	運輸交通	社会基盤	通信放送	農業	畜産	林業	水産		鉱業	工業	商業・貿易	観光				人的資源
ベトナム	新規	5		2																	
	継続	11	1		3										1						
	調査	34	1	2	2	2	2	2	2	1					18			1		3	
	新規	31	1	2	2	1	3			1					18					3	
	継続	3																	1		
	青年海外協力隊/海外協力隊派遣	30	1												1		1	10			
	新規	9													5		4				
	継続	21	1												12		1	6			
	統計																				
	研修員受入		508	1	174	26	43	13	2	34			1		10	120	12	29	3	34	2
新規_本邦		438	1	162	18	40	10	1	34			1		1	118	12	13		21	2	
長期研修		284		125		5	2	17							114		8		12		
課題別研修		10		3	1										1		3		1		
青年研修		72	1	21	2	14	8	1	6			1		1	3		2		8	2	
円借附属研修		23							11		21										
国別(有償)		23		2																	
新規_在外		26		11	15				7					7					5		
第三国研修		28		5	6	3	2		7					7					5		
統計		28		5	6	3	2		8					8					5		
新規_本邦		466	1	167	24	43	12	1	34			1		8	118	12	13		26	2	
継続_本邦		42		7	2			1						2	2		16		8		
長期研修		40		7	2			1						2	2		16		6		
課題別研修		2																	2		
統計		42		7	2			1						2	2		16		8		
専門家		135		29	8	6	1		15					1	8	1	39	1	17	2	
新規		53		10	2	3	1		7					1	1	16	1	11			
継続		82		19	6	3	1	8	8					1	7	1	23		6	2	
調査		68		23	1	1	6	3	3					1	1	17		2		10	
新規		61		22		1	4	3	3					1	1	15		2		9	
継続		7		1			2							1	1	2		2		1	
青年海外協力隊/海外協力隊派遣		61	6				1	1	1					2	5	5	21	22	2	2	
新規		18	2												1	1	8	6	1	1	
継続		43	4				1	1	1					2	4	13	16	16	1	1	
統計																					
研修員受入		44		6	2	5			8					15			2		6		
新規_本邦		2							2												
国別研修		2							2												
新規_在外		33		6	2	5													6		
第三国研修		33		6	2	5													6		
統計		35		6	2	5			2										6		
新規_本邦		9							6								2				
継続_本邦		9							6								2				
長期研修		9							6								2				
統計		9							6								2				
専門家		32		8					9			1					3		1		
新規		12		3					5												
継続		20		5					4										1		
調査		20		3					1										1		
新規		17		3					5										3	1	

(注)研修員受入、青年海外協力隊/海外協力隊派遣、その他海外協力隊派遣：受入または派遣人数  
 専門家、調査：契約件数

地域名/国名	統計区分名	計	計画・行政		公共・公益事業			農林水産				鉱工業		エネルギー		商業・観光		人的資源		保健・医療	社会福祉	その他	
			開発計画	行政	公益事業	運輸交通	社会基盤	通信・放送	農業		水産	林業	畜産	農業	商業・貿易	観光	人的資源	科学・文化					
									農業	畜産									林業				水産
モンゴル	研修員受入	3				2																	
	新規_本邦	270	1	25	11	29	2	23	8	32	1												
	長期研修	250	1	22	11	27	2	22	5	31	1												
	課題別研修	165	10	9	9	2	19	1	31														
	青年研修	7	1	1	1	1	2	3	4														
	国別(有償)	49	1	11	2	5	2	3	4														
	新規計	10				19																	
	継続_本邦	250	1	22	11	27	2	22	5	31	1												
	国別研修	20	3	3		2		1	3	1													
	長期研修	1																					
	課題別研修	17	3	3		2		1	3	1													
	継続計	2				2		1	3	1													
	継続計	20	3	3		2		1	3	1													
専門家	新規	92	7	4	4	3	1	4	5	17	1												
	継続	56	3	3	3	3	1	2	4	13													
	継続計	36	4	1	1	3	1	2	1	4	1												
調査	新規	28	3	3	3	4				2													
	継続	25	3	3	3	3				2													
	継続計	3				1																	
青年海外協力隊/海外協力隊派遣	新規	50	1	1				1															
	継続	17						1															
	継続計	33	1	1																			
その他海外協力隊派遣	新規	5							1														
	継続	1							1														
	継続計	4																					
ブータン	研修員受入																						
	新規_本邦	139	2	28	3	24		34	2	1													
	長期研修	121	2	26	3	22		32	2	3													
	課題別研修	82	4	11	20	20		32	2														
	青年研修	25	2	5	3	2		2	2	1													
	第三国研修	10	10	2	1	1		2															
	新規在外	6	2	2	2	1		2															
	新規計	6				23		34	2	3													
	継続_本邦	127	2	28	3	23		34	2	3													
	国別研修	12				1				1													
	長期研修	1																					
	課題別研修	9				1																	
	継続計	2				1				1													
	継続計	12				1				1													
専門家	新規	41		4	1	4		4		6													
	継続	24		3	1	3		2		1													
	継続計	17		1	1	1		2		5													
調査	新規	27	1	5		1		4		4													
	継続	20		2		1		4		3													
	継続計	7	1	3		1		4		1													

(注)研修員受入、青年海外協力隊/海外協力隊派遣、その他海外協力隊派遣：受入または派遣人数  
 専門家、調査：契約件数

地域名/国名	統計区分名	計	計画・行政		公共・公益事業			農林水産				鉱工業		エネルギー		商業・観光		人的資源		保健・医療	社会福祉	その他
			開発計画	行政	公益事業	運輸交通	社会基盤	通信・放送	農業	畜産	林業	水産	鉱業	工業	エネルギー	商業・貿易	観光	人的資源	科学・文化			
青年海外協力隊/海外協力隊派遣 新規 継続	その他海外協力隊派遣 新規 継続	39	1	2	1	1	2	3	1						1	16		1	8	2		
		13	1	1	1	2		1							1	9		1	1			
		26	2	2	2	2		2							1	7		1	7	2		
		6						2				1				1	1		1	1		
		1						2				1				1	1		1	1		
5						2				1							1	1				
<b>ハンガリー</b>																						
研修員受入	新規_本邦	313	3	67	18	64	73	17	1	1	3	7	19			19			15	6		
		282	3	63	17	63	69	13	1	1	3	6	17			12			9	5		
		160		42	16	18	60	2		2		2	15			2			2	5		
		6	3	21	1	9	9	5	1	1	1	4	2			10			7			
		74						6														
		36				36																
		5		2			1															
		5		2			1															
		287	3	65	17	63	70	13	1	1	3	6	18			12			9	6		
		26		2	1	1	1	3	4				1	1		7			6			
専門家	新規_本邦	1		2	1	1	3	4				1	1		7			6				
		22		2	1	2	2	4				1	1		7			1				
		3				1	1	1	4				1		7			4				
		26		2	1	1	3	4				1	1		7			6				
		76		11	8	14	10	3	5	4		1	7		7			5				
		36		6	5	8	5	1	1	2		1	5		2			1				
		40		5	3	6	5	3	4	2		1	2		5			4				
		52	5	13	1	9	3	2	2	4		8	2		2			1		3		
		38	3	12	6	6	2	1	1	4		5	2		2			2		2		
		14	2	1	1	1	3	1	1	1		3	1		1			1		1		
調査	新規_本邦	3					1								1							
		2					1								1							
		244		30	8	56	25	12	1	6	1	1	44		23			37				
		222		27	8	56	22	12	1	6	1	1	44		7			37				
		131		14	7	22	7	7	7	5	1	1	43					26				
		21		1	1	4	2	4	4	1	1	1	1					4				
		7						1										7				
		14				30	13	1								7						
		42		12																		
		7		3	2	2	2	2														
5		3	3	8	56	24	12	1	6	1	1	44		7			37					
5		30																				
専門家	新規_本邦	17				1									16							
		1				1																
		16														16						
		17				1										16						
		30		5	7	3	2	3	2	3	1	3	3		2			4				

(注)研修員受入、青年海外協力隊/海外協力隊派遣、その他海外協力隊派遣：受入または派遣人数  
専門家、調査：契約件数



地域名/国名	統計区分名	計	計画・行政		公共・公益事業			農林水産				鉱工業		エネルギー	商業・観光		人的資源		保健・医療	社会福祉	その他	
			開発計画	行政	公益事業	運輸交通	社会基盤	通信・放送	農業	畜産	林業	水産	鉱業		工業	商業・貿易	観光	人的資源				科学・文化
青年海外協力隊/海外協力隊派遣	新規	19		3																		
	継続	12			2																	
	新規	10	2	2																		
その他海外協力隊派遣	新規	3		1																		
	継続	2																				
	新規	3	1	1																		
<b>パキスタン</b>																						
研修員受入																						
新規_本邦	国別研修	155	2	34	7	24	24	2	8	2												
	長期研修	139	2	29	7	20	22	2	8	2												
	課題別研修	72	11	5	18	12			3													
新規_在外	青年研修	57	2	18	2	2	1	2	5	2												
	第三国研修	9		4	1		9															
	新規_計	6		4	1																	
継続_本邦	国別研修	145	2	33	7	21	22	2	8	2												
	長期研修	10		1	3	2																
	課題別研修	9		1	3	1																
専門家	継続_計	10	1	1	3	3	2															
	新規	40	1	2	2	6	3	4	4	2												
	継続	17	1	1	1	4	1	1	1	1												
調査	新規	23	1	1	1	2	2	3	3	1												
	継続	17		1	2	2	2	1	1	4												
	継続	12		1			1	1	1	4												
スリランカ	研修員受入	5				2	1															
	新規_本邦	267	3	49	19	49	20	2	13	1												
	長期研修	237	3	48	19	44	13	2	10	1												
新規_在外	青年研修	139	4	20	9	36	7	4	4	1												
	課題別研修	86	3	20	9	8	6	2	6	1												
	新規_計	8		8																		
継続_本邦	国別研修	9			3	2	2															
	長期研修	246	3	48	19	47	15	2	10	1												
	課題別研修	21		1	2	5			3													
専門家	新規	49	5	5	6	4	4	16	16	1												
	継続	26	2	3	6	1	9	7	9	1												
	継続	23	3	2	3	3	7	3	7	1												
調査	新規	28		8	4	2	2	6	6	1												
	継続	27		8	4	2	1	6	6	1												
	継続	1					1															
青年海外協力隊/海外協力隊派遣																						
		31	2	2																		

(注)研修員受入、青年海外協力隊/海外協力隊派遣、その他海外協力隊派遣：受入または派遣人数  
 専門家、調査：契約件数

地域名/国名	統計区分名	計	計画・行政		公共・公益事業			農林水産				鉱工業		商業・観光		人的資源		保健・医療	社会福祉	その他
			開発計画	行政	公益事業	運輸交通	社会基盤	通信放送	農業	畜産	林業	水産	鉱業	工業	商業・貿易	観光	人的資源			
アフガニスタン	新規	8		1												6			1	
	継続	23		1												18			2	
	研修員受入	76		10							1					65				
	新規_本邦	3														3				
	国別研修	3														3				
	新規_在外	10		10																
	第三国研修	10		10																
	新規_計	13		10												3				
	継続_本邦	63									1					62				
	長期研修	63								1						62				
継続_計	63								1						62					
調査	2																		1	
新規	1																		1	
継続	1																		1	
アフメニア																				
研修員受入	25		1	9	1					1	4					3	1		1	
新規_本邦	14		1	3	1					1	2					3	1		1	
国別研修	1																		1	
課題別研修	11		1	3	1					1	1					2	1			
青年研修	2										1					1				
新規_在外	6		6	6																
第三国研修	6		6	6																
新規_計	20		1	9	1					1	2					3	1		1	
継続_本邦	5									2	2									
長期研修	5									2	2									
継続_計	5									2	2									
専門家	1																			
継続	1																			
アゼルバイジャン																				
研修員受入	38		1	9	11					2	2					5			4	
新規_本邦	20		1	3						2	2					4			4	
国別研修	3										1								2	
長期研修	3																			
課題別研修	11		1	3						2	1					3			2	
青年研修	3										1					1			2	
新規_在外	17		6	6	11															
第三国研修	17		6	6	11															
新規_計	37		1	9	11					2	2					4			4	
継続_本邦	1																			
長期研修	1																			
継続_計	1																			
専門家	1																			
継続	1																			
カザフスタン																				
研修員受入	67			6	1	2					4					10	17		16	2
新規_本邦	49			3	1	2					4					9	14		6	2
国別研修	22										4					9	7		3	

(注)研修員受入、青年海外協力隊/海外協力隊派遣、その他海外協力隊派遣；受入または派遣人数  
 専門家、調査：契約件数

地域名/国名	統計区分名	計	計画・行政		公共・公益事業			農林水産				鉱工業		エネルギー		商業・観光		人的資源		保健・医療	社会福祉	その他	
			開発計画	行政	公益事業	運輸交通	社会基盤	通信・放送	農業	畜産	林業	水産	鉱業	工業	エネルギー	商業・貿易	観光	人的資源	科学・文化				
	長期研修 課題別研修 青年研修 新規在外 第三国研修 新規計 継続_本邦 継続計	3 18 6 6 6 55 12 12 12		3 3 3 6	1 2 1	4						1 1				4 3 3 3 17				2 1			
	専門家 新規 継続	4 3 1	1 1								2 2					1 1							
	調査 新規	9 9	2 2								1 1											5 5	
	<b>キルギス</b> 研修員受入																						
	新規_本邦 国別研修 長期研修 課題別研修 青年研修 新規在外 第三国研修 新規計 継続_本邦 継続計	132 118 71 4 35 8 5 5 123 9 9 9	1 1 14 5 1 4 4 1 18 9 9 9	18 14 8 3 3 4 4 18	12 11 8 3 3	3 3 7 6 3	15 13									39 36 28 8 1 1 37	19 17 10 1 1 17	2 2 2 2	2 2 2 2	20 18 13 2 3 18	1 1 1 1 1		
	専門家 新規 継続	14 5 9															10 4 6						
	調査 新規 継続	18 16 2																					
	青年海外協力隊/海外協力隊派遣 新規 継続	41 14 27	1 1 1	3 1 2								1 1							1 9 18		6 4 2	2 2 2	
	<b>タジキスタン</b> 研修員受入																						
	新規_本邦 国別研修 長期研修 課題別研修 青年研修 新規在外 第三国研修 新規計 継続_本邦 継続計	90 81 45 1 30 5 6 6 87 3 3	15 15 14 1 6 6 6 15 3 3	12 6 4 6 6 6 12 12	2 2 4 2 4 2 4		5 5 3 2 5									6 6 6 6 6 6	9 9 3 1 5	1 1 1 1	1 1 1 1	25 25 23 2 25	3 3 3 3 3		

(注)研修員受入、青年海外協力隊/海外協力隊派遣、その他海外協力隊派遣：受入または派遣人数  
専門家、調査：契約件数

地域名/国名	統計区分名	計	計画・行政		公共・公益事業				農林水産				鉱工業		エネルギー	商業・観光		人的資源		保健・医療	社会福祉	その他
			開発計画	行政	公益事業	運輸交通	社会基盤	通信放送	農業	畜産	林業	水産	鉱業	工業		商業・貿易	観光	人的資源	科学・文化			
専門家	継続計	3													3							
	新規	15		2	2										2		2				3	1
	継続	9		1	2										1		2				2	1
	調査	6		1	2										1						1	
	新規	10		2	2										1				1			
その他海外協力隊派遣	継続	9		2	2									1								
	新規	1													1							
	継続	4													2						2	
トルクメニスタン	研修員受入	3																				
	新規_本邦	31	1	5	5	2	1								1		2				2	
	国別研修	25	1	1	5	2	3								1		1				2	
	課題別研修	12			5		3										4				2	
	青年研修	8	1	1		2									1		2				1	
	新規_在外	5		4			3										1				1	
	第三国研修	5		4													1				1	
	新規計	5		4													1				2	
	継続_本邦	30	1	5	5	2	3								1		2				4	
	課題別研修	1					1															
	継続計	1					1															
	専門家	2																				
	新規	1																				
	継続	1																				
	調査	5		4																		
新規	5		4																			
ウズベキスタン	研修員受入	3																				
	新規_本邦	174	1	45	1	1									1		44				20	2
	国別研修	156		39	1	1									28		42				17	2
	長期研修	107		29											25		32				15	
	課題別研修	7		1											11		1				1	
	青年研修	30		9	1	1									2		3				1	2
	円借附帯研修	3													3		7				1	
	新規_在外	9													9		2				1	
	第三国研修	8		6													2				2	
	新規計	8		6													2				2	
	継続_本邦	164		45	1	1									25		44				17	2
	長期研修	10	1												3						3	
	課題別研修	9													3						3	
	継続計	10													3						3	
	専門家	31													3		9				3	
新規	19													3						1		
継続	12													3		4				1		
調査	23		9											2		5				2	1	
新規	20		9											2						1	1	
継続	3													2						1	1	

(注)研修員受入、青年海外協力隊/海外協力隊派遣、その他海外協力隊派遣：受入または派遣人数  
 専門家、調査：契約件数

地域名/国名	統計区分名	計	計画・行政		公共・公益事業				農林水産			鉱工業		エネルギー	商業・観光		人的資源	保健・医療	社会福祉	その他
			開発計画	行政	公益事業	運輸交通	社会基盤	通信放送	農業	畜産	林業	水産	鉱業		工業	商業・貿易				
青年海外協力隊/海外協力隊派遣 新規 継続	青年海外協力隊/海外協力隊派遣	21	1												13	1		4	1	
	新規	5													3	1		1	1	
	継続	16	1												10	1		3		
その他海外協力隊派遣 継続	その他海外協力隊派遣	3		2																
	新規	3	2																	
	継続																			
ジョージア	研修員受入	31	1	7					2											
	新規	24	1	3				2			2									
	国別研修	4																		
	長期研修	2																		
	課題別研修	15	1	3				1			2									
	青年研修	3						1												
	新規	4		4																
	在外	4		4																
	第三国研修	4		4																
	新規	28	1	7				2			2									
	継続	3																		
	本邦	3																		
	長期研修	3																		
	継続	3																		
	専門家	11			2															
新規	6			1																
継続	5			1																
調査	3		2																	
新規	3		2																	
青年海外協力隊/海外協力隊派遣	14	2																		
新規	8																			
継続	6																			
その他海外協力隊派遣	2		1																	
継続	2		1																	
東南アジア(広域)																				
専門家	1		1																	
新規	1		1																	
調査	10			1																
新規	5			1																
継続	5			1																
中央アジア(広域)																				
調査	2																			
継続	2																			
南アジア(広域)																				
調査	4																			
新規	3																			
継続	1																			
ASEAN共同体																				
研修員受入		112		23					5											
新規	85		23					5												19
国別研修	53																			19
課題別研修	32																			19
新規	27								5											
在外	27																			
第三国研修	27																			

(注)研修員受入、青年海外協力隊/海外協力隊派遣、その他海外協力隊派遣：受入または派遣人数  
専門家、調査：契約件数

地域名/国名	統計区分名	計	計画・行政		公共・公益事業				農林水産			鉱工業		エネルギー		商業・観光		人的資源		保健・医療	社会福祉	その他		
			開発計画	行政	公益事業	運輸交通	社会基盤	通信放送	農業	畜産	林業	水産	鉱業	工業	エネルギー	商業・貿易	観光	人的資源	科学・文化					
専門家	新規計	112		23													4			19				
	新規	15		1																	3			
	継続	9		1																	3			
	調査	6																						
	新規	2																						
	新規	2																						
<b>大分州地域</b>																								
研修員受入																								
専門家	新規_本邦	577	11	100	39	82	15	9	26	4	4	14	14	4	4	66	14	15	119	51	4	4		
	国別研修	377	10	65	38	50	7	9	19	3	4	14	14	4	4	33	5	15	51	46	4	4		
	長期研修	72	9	9	16	15	1	9	5			1				12				19				
	課題別研修	36																						
	青年研修	238	10	56	22	34	4	9	9	3	4	13		2	2	17	3	12	32	22	4	4		
	新規_在外	31		35		32	8	8	9							4	2	3	5	5	1	1		
	第三国研修	114		35		32	8	8	9							29	9			1	1	1		
	新規計	114		35		32	8	8	9							29	9			1	1	1		
	新規_本邦	491	10	100	38	82	15	9	19	3	4	14	14	4	4	62	14	15	51	47	4	4		
	継続_本邦	86	1		1					7	1					4			68	4				
長期研修	77			1					4						4			68						
課題別研修	9	1		1					3	1					4					4	4			
継続計	86	1		1					7	1					4			68		4	4			
専門家	新規	102	3	17	24	15	1	1	3		5	15				7		1	3	7				
	継続	47	1	6	14	7	1	1	2		1	7				6		1	3	1				
	調査	55	2	11	10	8	1	1	1		4	8				1		3	3	6				
	新規	95	1	7	8	13	5	5	1			6		6	6	18		2	2	1	7	14		
継続	73		4	6	7	4	1	1			5		6	6	14		6	1	1	1	7	12		
青年海外協力隊/海外協力隊派遣	22	1	3	2	6	1									4			1	1	1		2		
新規	181	14	6	2				6	4	1	1	1		4		4	2	85	5	44	3			
継続	102	9	3	1				4	3	3	1	1		1		1	2	49	1	27	1			
調査	79	5	3	1				2	2	1	1	1		3		3		36	4	17	2			
その他海外協力隊派遣	16		2	1	2	1	1	2	2		1	1		1		1	1	4	1					
新規	5		1	1														2	2					
継続	11		1	1	2	1	1	2	2		1	1		1		1	1	2	1					
<b>大分州地域(広域)</b>																								
調査																								
専門家	新規	2																					2	
	継続	1																					1	
	調査	1																					1	
<b>フイジー</b>																								
研修員受入																								
専門家	新規_本邦	105		23	12	20	4	3	7		1	1	1	2		10	2		9	11				
	国別研修	81		18	12	14	3	3	5		1	1	1	2		9			3	10				
	長期研修	33		7	9	8										3			2	5				
	課題別研修	3																						
	青年研修	40		11	3	6	1	3	3	2		1		1		6			1	4				
	新規_在外	5		5		6	1	1	2												1			
第三国研修	15		5		6	1	1	6												1				
新規計	15		5		6	1	1	6												1				
新規_本邦	96		23	12	20	4	3	5	2		1	1	2		9	2		3	11					
継続_本邦	9								2						1			6						
長期研修	8								1						1			6						

(注)研修員受入、青年海外協力隊/海外協力隊派遣、その他海外協力隊派遣：受入または派遣人数  
 専門家、調査：契約件数

地域名/国名	統計区分名	計	計画・行政		公共・公益事業			農林水産			鉱工業		エネルギー	商業・観光		人的資源	保健・医療	社会福祉	その他	
			開発計画	行政	公益事業	運輸交通	社会基盤	通信放送	農業	畜産	林業	水産		鉱業	工業					商業・貿易
専門家	課題別研修	1						1												
	継続計	9					2									6				
	新規	23			8	3	1													
	継続	13			5	2	1													
	調査	10			3	1	1													
	新規	26		4	1	6	2													
	継続	23		4	1	5	1													
	青年海外協力隊/海外協力隊派遣	3		3	1	1	1													
	新規	7		2																
	継続	16		1		1														
その他海外協力隊派遣	3																			
新規	1																			
継続	2																			
キリバス	研修員受入	26		2	2	5	1													
	新規	18		1	2	2														
	別研修	5																		
	長期研修	2																		
	課題別研修	9		1	2	2														
	青年研修	2																		
	新規	5		1		3	1													
	第三国研修	5		1		3	1													
	新規計	23		2	2	5	1													
	継続	3																		
調査	長期研修	3																		
	継続計	3																		
	新規	4		3		1														
	継続	1																		
	青年海外協力隊/海外協力隊派遣	3		3																
	新規	2																		
	継続	1																		
	マーシャル	研修員受入	18		4	4	1													
		新規	13		1	4	1													
		長期研修	1																	
課題別研修		10		1	4	1														
青年研修		2																		
新規		4																		
第三国研修		4																		
新規計		17		1	4	1														
継続		1																		
専門家		課題別研修	1																	
	継続計	1																		
	新規	2		2																
	継続	1																		

(注)研修員受入、青年海外協力隊/海外協力隊派遣、その他海外協力隊派遣：受入または派遣人数  
専門家、調査：契約件数

地域名/国名	統計区分名	計	計画・行政		公共・公益事業			農林水産			鉱工業		人的資源		保健・医療	社会福祉	その他		
			開発計画	行政	公益事業	運輸交通	社会基盤	通信放送	農業	畜産	林業	水産	鉱業	工業				エネルギー	商業・貿易
調査	新規	3															1		
	継続	1																1	
	計	2																1	
青年海外協力隊/海外協力隊派遣	新規	11	1	1	1							1				3	1		
	継続	8	1	1	1											3	1		
	計	3										1				1			
その他海外協力隊派遣	新規	3			1														
	継続	1			1														
	計	2																	
ミクロネシア	研修員受入	28			2	2													
	新規_本邦	20			2	2													
	国別研修	7			1	1													
	課題別研修	13			1	2													
	新規_在外	8			1	2													
	第三国研修	8			1	2													
	新規_計	28			2	2													
	専門家	5		2	2														
	継続	5		2	2														
	調査	2				1													
	継続	2				1													
	青年海外協力隊/海外協力隊派遣	17					1												
	新規	16					1												
	継続	1																	
	その他海外協力隊派遣	2																	
新規	1																		
継続	1																		
ナウル	研修員受入	8	1	1															
	新規_本邦	4	1	1															
	課題別研修	4	1	1															
	新規_在外	4			2														
	第三国研修	4			2														
	新規_計	8	1	1	2														
	専門家	1																	
	継続	1																	
	パプアニューギニア	研修員受入	129	1	20	6	14	2	1	12	2	2	3	3	5	3	35	8	1
		新規_本邦	90	1	12	6	14	2	1	9	1	2	3	3	7	3	16	7	1
		国別研修	5																
		長期研修	13				5			1									
		課題別研修	64	1	12	6	8	2	1	3	1	2	3	3	10	6	7	1	
		青年研修	8							5									
		新規_在外	12																
第三国研修		12																	
新規_計		102	1	20	6	14	2	1	9	1	2	3	3	16	5	16	7	1	
継続_本邦		27							3	1									
長期研修		24							2										

(注)研修員受入、青年海外協力隊/海外協力隊派遣、その他海外協力隊派遣：受入または派遣人数  
 専門家、調査：契約件数

地域名/国名	統計区分名	計	計画・行政		公共・公益事業			農林水産				鉱工業		エネルギー	商業・観光		人的資源	保健・医療	社会福祉	その他	
			開発計画	行政	公益事業	運輸交通	社会基盤	通信放送	農業	畜産	林業	水産	鉱業		工業	商業・貿易					観光
ソロモン	課題別研修	3																			
	継続計	27																19			
	専門家	17	1	3			3											2			
	新規	4	1	1			1											2			
	継続	13	1	2			2											2			
	調査	13	1				1					6						2			
	新規	10	1				1					6						1			
	継続	3	1															1			
	青年海外協力隊/海外協力隊派遣	18	5															11			
	新規	10	2															7			
継続	8	3															4				
研修員受入	55	2	11	1	1	7	1										16				
新規_本邦	29	2	7	1	3												4				
長期研修	4																4				
課題別研修	23	2	7	1	3												3				
青年研修	2																1				
新規_在外	12	4	4		4	1											1				
第三国研修	12	4	4		4	1											1				
新規計	41	2	11	1	7												4				
継続_本邦	14																	12			
長期研修	13																	12			
課題別研修	1																	1			
継続計	14																	12			
専門家	9	1																1			
新規	4																	1			
継続	5	1																1			
調査	4																				
新規	1																				
継続	3																				
青年海外協力隊/海外協力隊派遣	27																	11			
新規	12																	6			
継続	15																	5			
その他海外協力隊派遣	1																				
新規	1																				
研修員受入	55	2	10	2	6	4	1											18			
新規_本邦	32	2	5	2	2	2	1											10			
国別研修	6																	5			
長期研修	5																	5			
課題別研修	18	2	5	2	1	1	1											3			
青年研修	3																	2			
新規_在外	14		5		4	2												6			
第三国研修	14	5	5		4	2												4			
新規計	46	2	10	2	6	4	1											10			
継続_本邦	9																	8			
長期研修	8																	8			
課題別研修	1																				

(注)研修員受入、青年海外協力隊/海外協力隊派遣、その他海外協力隊派遣：受入または派遣人数  
専門家、調査：契約件数

地域名/国名	統計区分名	計	計画・行政		公共・公益事業			農林水産			鉱工業		商業・観光		人的資源		保健・医療	社会福祉	その他	
			開発計画	行政	公益事業	運輸交通	社会基盤	通信放送	農業	畜産	林業	水産	鉱業	工業	エネルギー	商業・貿易				観光
	継続計	9														8				
専門家	新規	6	3				2													
	継続	5	2				2													
調査	新規	3					1													
	継続	1																		
青年海外協力隊/海外協力隊派遣	新規	15	2																	
	継続	11	2																	
その他海外協力隊派遣	新規	4																		
	継続	1																		
	継続	1																		
<b>ツバル</b>																				
研修員受入	新規	14	2				1													
	本邦	9	2				1													
	国際研修	3	2				1													
	課題別研修	4	2				1													
	青年研修	2																		
	新規	5	3				2													
	在外	5	2				2													
	第三国研修	5	4				2													
	新規	14	2				1													
	継続	14	2				3													
<b>バヌアツ</b>																				
研修員受入	新規	37	2				2													
	本邦	24	2				2													
	国際研修	2	3				1													
	長期研修	5																		
	課題別研修	14	2				1													
	青年研修	3	3				2													
	新規	6	4				2													
	在外	6	4				2													
	第三国研修	30	2				2													
	新規	7	7				5													
	継続	7																		
	長期研修	2	1				1													
専門家	新規	1	1																	
	継続	1																		
調査	新規	4																		
	継続	4																		
青年海外協力隊/海外協力隊派遣	新規	21	2																	
	継続	12	1																	
	継続	9	1																	
<b>サモア</b>																				
研修員受入	新規	62	12				8													
	本邦	38	8				7													
	国際研修	7					5													
	長期研修	3																		
	課題別研修	25	8				2													

(注)研修員受入、青年海外協力隊/海外協力隊派遣、その他海外協力隊派遣：受入または派遣人数  
専門家、調査：契約件数

地域名/国名	統計区分名	計	計画・行政		公共・公益事業			農林水産				鉱工業		商業・観光		人的資源		保健・医療	社会福祉	その他		
			開発計画	行政	公益事業	運輸交通	社会基盤	通信放送	農業	畜産	林業	水産	鉱業	工業	エネルギー	商業・貿易	観光				人的資源	科学・文化
クック諸島	青年研修	3																				
	新規在外	12		4																		
	第三国研修	12		4																		
	新規計	50		12	7	10	1															
	継続本邦	12			1																	
	長期研修	11			1																	
	課題別研修	1			1																	
	継続計	12			1																	
	専門家	17		2	15																	
	新規	10		1	9																	
	継続	7		1	6																	
	調査	8			4																	
	新規	8			4																	
	青年海外協力隊/海外協力隊派遣	11		1	1																	
	新規	10		1	1																	
継続	1																					
その他海外協力隊派遣	1		1																			
継続	1		1																			
研修員受入	15		3	1	4	2																
新規本邦	3		1	1																		
課題別研修	3		1	1																		
新規在外	12		2	4	2																	
第三国研修	12		2	4	2																	
新規計	15		3	1	4	2																
研修員受入	2		1		1																	
新規本邦	1		1																			
課題別研修	1		1																			
新規在外	1				1																	
第三国研修	1				1																	
新規計	2		1		1																	
研修員受入	23		2	4	2	2																
新規本邦	15		1	2	2	2																
国別研修	4		2																			
課題別研修	4		2																			
青年研修	10		1		2	2																
新規在外	4			2																		
第三国研修	4			2																		
新規計	19		1	4	2	2																
継続本邦	4		1																			
長期研修	3																					
課題別研修	1		1																			
継続計	4		1																			
専門家	20		5	1	2																	
新規	8		1	1	1																	
継続	12		4	1	1																	

(注)研修員受入、青年海外協力隊/海外協力隊派遣、その他海外協力隊派遣：受入または派遣人数  
 専門家、調査：契約件数

地域名/ 国名	統計区分名	計	計画・行政		公共・公益事業				農林水産			鉱工業		エネルギー	商業・観光		人的資源		保健・医療	社会福祉	その他
			開発計画	行政	公益事業	運輸交通	社会基盤	通信・放送	農林水産			鉱業	工業		商業・貿易	観光	人的資源	科学・文化			
									農業	畜産	林業			水産							
調査	新規	26			1	1								15							6
	継続	23			1	1								13							6
	新規	35	2															23	2	6	
	継続	14																10	2	2	
	継続	21	2															13	2	4	
新規	新規	5			1													1			
	継続	4			1													1			
<b>北米・中南米地域</b>																					
研修員受入																					
調査	新規	1,922	26	349	75	41	151	18	26	89	26	169	9	9	57	106	40	461	22	148	123
	継続	1,207	14	123	52	20	81	1	23	25	23	129	9	9	42	91	24	355	22	125	59
	新規	35	1	39	2	6	43		17	19	7	59	7	7	7	13	1	82		66	31
	継続	407	13	75	38	14	34	1	5	2	2	59	2	2	30	37	15	26		2	19
	新規	40										9			5			11		35	19
	継続	130		9			3								3			9		4	6
	新規	53					1		1	4					3			11		4	6
	継続	133													4			47		9	3
	新規	15			11	20	66	17		64		33			9	15	15	12		18	64
	継続	592	12	224	23	20	22								9	15	15	12		18	64
新規	新規	535	12	189	23	20	44	17	64		33			9	15	15	12		18	64	
	継続	1,799	26	347	75	40	147	18	23	89	162	9	9	3	51	106	39	367	22	143	123
専門家	新規	123		2		1	4		3		7			6			1	94		5	
	継続	21									1			6			20				
	新規	74		2		1					6			6			1	55		3	
	継続	9					4		3									19		2	
	継続	19					4		3		7			6			1	94		5	
調査	新規	175	5	22	6	14	22		6	11	33	5	5	3	10	5	9	9	4	15	4
	継続	76		12	3	5	10		2	7	15	2	2	2	2	3	1	4		7	3
	新規	99	5	10	3	9	12		6	4	18	3	3	1	8	2	8	8		8	1
	継続	159	8	19	6	19	6	6	1	1	6	6	1	4	2	4	4	13		14	15
	新規	144	8	19	6	16	5	5		1	5	5		4	2	4	11	11	13	15	
	継続	15					3	1			1	1		3			2	2		1	4
	新規	569	30	21	7		1		18	1	23	18	1	18	2	22	16	279	17	75	33
	継続	272	17	8	6				16	15	8	16	1	15	1	9	7	134	4	32	15
	新規	297	13	13	1		1		2	1	15	2	1	3	6	13	9	145	13	43	18
	継続	168	3	1	1	1	1	1	2		5	2			7	19	2	93	14	9	10
新規	新規	64	1	1						1	2			2	7	1	39	4	4	4	4
	継続	104	2			1	1	1	2	4	4			5	12	1	54	10	5	6	
<b>北米・中南米地域(広域)</b>																					
調査																					
アンティグア・バーブーダ	新規	8				2	1														5
	継続	3				1	1														2
	継続	5				1	1														3

(注)研修員受入、青年海外協力隊/海外協力隊派遣、その他海外協力隊派遣：受入または派遣人数  
 専門家、調査：契約件数

地域名/国名	統計区分名	計	計画・行政		公共・公益事業			農林水産				鉱工業		エネルギー		商業・観光		人的資源		保健・医療	福祉	その他
			開発計画	行政	公益事業	運輸交通	社会基盤	通信放送	農業	畜産	林業	水産	鉱業	工業	エネルギー	商業・貿易	観光	人的資源	科学・文化			
研究員受入	新規_本邦	6					1									1				2		
	国別研修	6					1									1				2		
	課題別研修	2																		1		
	青年研修	3					1													1		
	新規計	1																		1		
	新規計	6																		2		
ハハマ	研究員受入	1					1															
	新規_本邦	1					1															
	課題別研修	1					1															
	新規計	1					1															
バルパドス	研究員受入	4	1																			
	新規_本邦	3	1																			
	国別研修	1																				
	課題別研修	2	1																			
	新規_在外	1																				
	第三国研修	1																				
	新規計	4	1																			
	専門家	1		1																		
	新規	1		1																		
	ペリース	研究員受入	24	1	6						1											
新規_本邦		18	1	3						1												
国別研修		6																				
長期研修		1																				
課題別研修		10	1	3						1												
青年研修		1																				
新規_在外		4		3																		
第三国研修		4		3																		
新規計		22	1	6						1												
継続_本邦		2																				
長期研修		2																				
継続計		2																				
専門家		1																				
調査		7		5																		
青年海外協力隊/海外協力隊派遣	1		5																			
新規	18																					
継続	7																					
継続計	11																					
コスメリカ	研究員受入	69	3	14	5	4	8	1														
	新規_本邦	27	2	2	1	4	4															
	国別研修	5																				
	長期研修	3																				
	課題別研修	17	2	2	1	4	4															

(注) 研究員受入、青年海外協力隊/海外協力隊派遣、その他海外協力隊派遣：受入または派遣人数  
専門家、調査：契約件数

地域名/国名	統計区分名	計	計画・行政		公共・公益事業				農林水産				鉱工業		商業・観光		人的資源		保健・医療	社会福祉	その他		
			開発計画	行政	公益事業	運輸交通	社会基盤	通信放送	農業	畜産	林業	水産	鉱業	工業	エネルギー	商業・貿易	観光	人的資源				科学・文化	
専門家	青年研修	2																					
	新規在外	42	1	12	4	4	4	1								1							
	第三国研修	42	1	12	4	4	4	1								1						3	
	新規計	69	3	14	5	4	8	1								2		4				5	
	新規	1				1																	
	調査	2																					
	新規	2		1																			
	青年海外協力隊/海外協力隊派遣	37	1	3	1																		
	新規	24	1	1	1																		
	継続	13		2																			
	キューバ																						
	研修員受入		74		2	5																	
	新規本邦	60			5																		
国別研修	34			5																			
課題別研修	16			5																			
青年研修	1																						
日系社会研修(集団)	7																						
日系社会研修(個別)	2																						
新規在外	8			2																			
第三国研修	8			2																			
新規計	68			2	5																		
継続本邦	6																						
長期研修	5																						
課題別研修	1																						
継続計	6																						
専門家		10		2																			
新規	5			1																			
継続	5			1																			
調査	6																						
その他海外協力隊派遣		6																					
新規	4																						
新規	2																						
継続	2																						
ドミニカ																							
研修員受入		1																					
新規本邦	1																						
国別研修	1																						
新規計	1																						
ドミニカ共和国																							
研修員受入		93	1	21	1	2	15	1															
新規本邦	50			9	1	1	9	1															
国別研修	16			8			7																
長期研修	1																						
課題別研修	21			1	1	1	2	1															
青年研修	1																						
日系社会研修(個別)	3																						
移住研修	8																						

(注)研修員受入、青年海外協力隊/海外協力隊派遣、その他海外協力隊派遣：受入または派遣人数  
 専門家、調査：契約件数

地域名/国名	統計区分名	計	計画・行政		公共・公益事業				農林水産				鉱工業		エネルギー	商業・観光		人的資源		保健・医療	福祉	その他				
			開発計画	行政	公益事業	交通	社会基盤	通信・放送	農業	畜産	林業	水産	工業	工業		商業・貿易	観光	人的資源	科学・文化							
																							計画	行政	公益事業	交通
専門家	新規_在外	41	1	12	1	6																				
	第三国研修	41	1	12	1	6																				
	新規計	91	1	21	1	15	1																			
	継続_本邦	2																								
	長期研修	2																								
	継続計	2																								
	新規	9	2	2																						
	継続	5	2	2																						
	調査	4																								
	調査	21	8	4	1	1																				
調査	21	8	4	1	1																					
青年海外協力隊/海外協力隊派遣	新規	27	3	2	1																					
	新規	11	3	1	1																					
	継続	16		2																						
	新規	11	2																							
	海外協力隊派遣	5																								
	新規	5																								
	継続	6	2																							
	調査	6																								
	調査	21	8	4	1	1																				
	調査	21	8	4	1	1																				
エルサルバドル	研修員受入	102	2	19	7	3	22	2																		
	新規_本邦	56		5	3	16																				
	長期研修	26				10																				
	課題別研修	3																								
	青年研修	25		5	3	1	6																			
	新規_在外	2																								
	第三国研修	39	2	14	4	2	4	2																		
	新規計	39	2	14	4	2	4	2																		
	新規計	95	2	19	7	3	20	2																		
	継続_本邦	7				2																				
長期研修	5				1																					
課題別研修	2				2																					
継続計	7				2																					
専門家	15	1	1	1	2																					
新規	6		1		1																					
継続	9	1		1	2																					
調査	7				2																					
調査	5				2																					
調査	2				2																					
専門家	15	1	1	1	2																					
新規	6		1		1																					
継続	9	1		1	2																					
調査	7				2																					
調査	5				2																					
調査	2				2																					
専門家	37	7	3																							
青年海外協力隊/海外協力隊派遣	18	4																								
新規	19	3	3																							
継続	19	3	3																							
調査	7	1																								
調査	7	1																								
調査	2																									
専門家	4	1																								
青年研修	1																									
新規計	7	1																								
調査	7	1																								
調査	2																									
調査	4	1																								
調査	1																									
調査	7	1																								

(注)研修員受入、青年海外協力隊/海外協力隊派遣、その他海外協力隊派遣：受入または派遣人数  
 専門家、調査：契約件数

地域名/国名	統計区分名	計		計画・行政		公共・公益事業				農林水産			鉱工業		商業・観光		人的資源		保健・医療	社会福祉	その他	
		計	開発計画	行政	公益事業	運輸交通	社会基盤	通信放送	農業	畜産	林業	水産	鉱業	工業	エネルギー	商業・貿易	観光	人的資源				科学・文化
研修員受入	新規_本邦	103	2	48	3	3	5	1	12						1	3	8		13	3		
	国別研修	51	1	19	2		2		7						1	3	3		12			
	長期研修	26		13					2										11			
	課題別研修	1	1	6	2		2		5						1	3	1		1			
	新規_在外	24	1	29	1	3	3	1	5						1	2	2		1	3		
	第三国研修	47	1	29	1	3	3	1	5						1	3	3		1	3		
	新規_計	47	1	29	1	3	3	1	5						1	3	3		1	3		
	継続_本邦	98	2	48	3	3	5	1	12						1	3	3		13	3		
	長期研修	5																5				
	継続_計	5																5				
専門家	新規	15	1	3		1			3										4	2		
	継続	10		2		1			2										4	1		
	計	5	1	1					1											1		
	調査	3			1															1		
青年海外協力隊/海外協力隊派遣	新規	2		1	1															1		
	継続	1		1																1		
	計	3		2																2		
	調査	1																		1		
その他海外協力隊派遣	新規	36	4	1	1				5										14	8		
	継続	11	1	1	1				1										3	3		
	計	25	3	2					4										11	5		
	調査	1																	1			
研修員受入	新規_本邦	110		50	5	2	8	3	12										9	6		
	国別研修	33		3	2	1	5		8										7	5		
	課題別研修	8		3	2				1										7	1		
	青年研修	23		3	2	1	5		5										7	5		
	新規_在外	2		46	3	1	2		2											1		
	現地国内研修	73		35	3	1	2		4											1		
	第三国研修	35		11	3	1	2		4											1		
	新規_計	38		49	5	2	7		12										7	6		
	継続_本邦	106		1	1		1												2	2		
	長期研修	4		1															2			
課題別研修	3		1			1												2				
継続_計	4		1			1												2				
専門家	新規	14		4	3	1	1												2	1		
	継続	5		2	2	1	1												1	1		
	計	9		2	2	1	1												1	1		
	調査	5			2	1	2															
青年海外協力隊/海外協力隊派遣	新規	5			2	1	2															
	継続	5			2	1	2															
	計	36	1																20	1		
	調査	11																	1	5		
研修員受入	新規_本邦	23		4	2				1										6	8		
	課題別研修	13		4	2				1										4	4		
	計	11		4	2				1										2	2		
	調査	4																				
研修員受入	新規_本邦	23		4	2				1										6	8		
	課題別研修	13		4	2				1										4	4		
	計	11		4	2				1										2	2		
	調査	4																				

(注)研修員受入、青年海外協力隊/海外協力隊派遣、その他海外協力隊派遣：受入または派遣人数  
専門家、調査：契約件数

地域名/国名	統計区分名	計	計画・行政		公共・公益事業			農林水産				鉱工業		商業・観光		人的資源		保健・医療	福祉	その他	
			開発計画	行政	公益事業	運輸交通	社会基盤	通信・放送	農業	畜産	林業	水産	工業	工業	商業・貿易	観光	人的資源				科学・文化
メキシコ	青年研修	2														2					
	新規在外	8													8						
	第三国研修	8													8						
	新規計	21		4	2											4					
	継続本邦	2														2					
	長期研修	2														2					
	継続計	2														2					
	調査	4														3					
	新規	4														3					
	青年海外協力隊/海外協力隊派遣	14		4																	
	新規	9		3																	
	継続	5		1																	
	研修員受入	169	2	25		1	3														
	新規本邦	111	2	11			1														
	国際研修	60		5																	
長期研修	4																				
課題別研修	25	2	6			1															
青年研修	3																				
日系社会研修(集団)	8																				
移住研修	11																				
新規在外	31		13			2															
第三国研修	31		13			2															
新規計	142	2	24		1	3															
継続本邦	27		1																		
国際研修	20																				
長期研修	7		1																		
継続計	27		1																		
専門家	8		4			1															
新規	4		2			1															
継続	4		2			1															
調査	5		2																		
新規	5																				
青年海外協力隊/海外協力隊派遣	24	2																			
新規	10																				
継続	14		1																		
その他海外協力隊派遣	12		1																		
新規	2		1																		
継続	10																				
ニカラガ																					
研修員受入	40	1	9	3	2	3															
新規本邦	28	1	7	1	2	3															
国際研修	6		2																		
長期研修	1																				
課題別研修	19	1	5	1	2	3															
青年研修	2																				
新規在外	8		2	2																	
第三国研修	8		2	2																	

(注)研修員受入、青年海外協力隊/海外協力隊派遣、その他海外協力隊派遣：受入または派遣人数  
専門家、調査：契約件数

地域名/国名	統計区分名	計	計画・行政		公共・公益事業			農林水産			鉱工業		エネルギー	商業・観光		人的資源		保健・医療	社会福祉	その他
			開発計画	行政	公益事業	運輸交通	社会基盤	通信放送	農業	畜産	林業	水産		鉱業	工業	商業・貿易	観光			
パナマ	新規計	36	1	9	3	2	3	2					2			1				
	継続_本邦	4											1			3				
	長期研修	4											1			3				
	継続計	4											1			3				
	専門家	7		2			2									1				
	継続	7		2			2									1				
	調査	3		1																
	新規	2		1																
	継続	1																		
	青年海外協力隊/海外協力隊派遣	24										1			2	1	13		4	1
	新規	9										1			1	5			1	1
	継続	15										1			1	8			4	1
	その他海外協力隊派遣	1													1					
	継続	1													1					
研修員受入																				
新規_本邦	34	2	9	1	3	3	5				1			2	1	3		2	1	
長期研修	18	1	2	1	1	2	3							2	1	2		2		
国別研修	3						1													
長期研修	1																			
課題別研修	13	1	2	1	1		2							2	1	1		1	1	
青年研修	1																			
新規_在外	15	1	7		2	1	2													
第三国研修	15	1	7		2	1	2													
新規計	33	2	9	1	3	3	5				1			2	1	2		2	1	
継続_本邦	1															1				
長期研修	1														1					
継続計	4													1						
専門家	2													1						
継続	2													1						
調査	7						1									1				
新規	6						1									1				
継続	1																			
青年海外協力隊/海外協力隊派遣	20						3													
新規	13						2													
継続	7						1													
その他海外協力隊派遣	2																			
継続	2																			
研修員受入																				
新規_本邦	6	1	1												1	1		2		
国別研修	6														1	1		2		
課題別研修	3																	2		
青年研修	2		1																	
新規計	1		1																	
継続	6																			
研修員受入																				
新規_本邦	16		2				1								3	5		4		
長期研修	14		2				1								2	4		4		

(注)研修員受入、青年海外協力隊/海外協力隊派遣、その他海外協力隊派遣：受入または派遣人数  
専門家、調査：契約件数

地域名/国名	統計区分名	計	計画・行政		公共・公益事業				農林水産				鉱工業		エネルギー	商業・観光		人的資源		保健・医療	社会福祉	その他		
			開発計画	行政	公益事業	運輸交通	社会基盤	通信放送	農業	畜産	林業	水産	鉱業	工業		商業・貿易	観光	人的資源	科学・文化					
新規在外 新規計 継続本邦 継続計 専門家	国別研修	3																						
	長期研修	1																						
	課題別研修	8		2																				
	青年研修	2																						
	第三国研修	1																						
	新規計	15		2																				
	継続本邦	1																						
	長期研修	1																						
	継続計	1																						
	専門家	1																						
	継続	1																						
	青年海外協力隊/海外協力隊派遣	33		1	1	1																		
	新規	23		1	1	1																		
	継続	10																						
	その他海外協力隊派遣	1																						
新規	1																							
<b>セントピセント</b>																								
研修員受入		11	1	2	1	1																		
新規本邦		11	1	2	1	1																		
国別研修		3																						
課題別研修		6	1	2	1	1																		
青年研修		2																						
新規計		11	1	2	1	1																		
新規		4																						
継続		2																						
<b>トリニダード・トバゴ</b>																								
研修員受入		5		2																				
新規本邦		1																						
国別研修		4		2																				
新規在外		4		2																				
新規計		5		2																				
<b>アルゼンチン</b>																								
研修員受入		75		11																				
新規本邦		57		2																				
国別研修		15																						
課題別研修		16		2																				
青年研修		2		2																				
日系社会研修(集団)		8																						
日系社会研修(個別)		3																						
移住研修		13																						
新規在外		16		9																				
第三国研修		16		9																				
新規計		73		11																				
継続本邦		2																						
移住研修		2																						

(注)研修員受入、青年海外協力隊/海外協力隊派遣、その他海外協力隊派遣：受入または派遣人数  
専門家、調査：契約件数

地域名/国名	統計区分名	計	計画・行政		公共・公益事業				農林水産			鉱工業		エネルギー		商業・観光		人的資源		保健・医療	社会福祉	その他	
			開発計画	行政	公益事業	運輸交通	社会基盤	通信・放送	農業	畜産	林業	水産	鉱業	工業	エネルギー	商業・貿易	観光	人的資源	科学・文化				
専門家	継続計	2														2							
	新規	3																					
	継続	1		1																			
	調査	2		1																			
	新規	2																					
	その他海外協力隊派遣	21																					
	新規	13																					
	継続	8																					
	研修員受入	123																					
	ポリア	新規	62		11	2	1	7	2		15	2	11		1	1	3	1	3	1	29	1	24
長期研修		14		1	2		2			14	1			1	1	3	1			22	1	12	1
課題別研修		5								9												5	
青年研修		16		1	2		1			5				1						4	1	4	1
日系社会研修(集団)		1																		1		1	
日系社会研修(個別)		10					1				1									5		1	
移住研修		6																		2		2	
新規		10		10	1	1	5	2		1	1	11			1					10		12	10
第三国研修		53		10	1	1	5	2		1	1	11			1					22	1	12	10
新規計		115		11	2	1	7	2		15	1	11		1	1	3	1			22	1	24	11
継続	8									1									7				
長期研修	5																		5				
課題別研修	1									1													
移住研修	2																		2				
継続計	8									1									7				
専門家	新規	16			1	1	3			5	1	1										4	
継続	7				1	3				4	1	1									2		
調査	9			1	1					4										7		2	
新規	8									1													7
青年海外協力隊/海外協力隊派遣	新規	63		2	1	2				5												13	3
継続	37		1	1	2					1										36		9	1
その他海外協力隊派遣	継続	26		1						4										14		4	2
研修員受入	新規	3																				1	
継続	3																					1	
ブラジル	研修員受入	285		22	20	1	14	1		11		12		4	1	6	29	2	119	13	21	9	
新規	254		21	20	1	13			8		12		4	1	6	29	2	96	13	20	8		
国別研修	33					9			6		10										8		
長期研修	5					4			2		1										3	1	
課題別研修	43		12	9	1	4			2		1								5		3	1	
日系社会研修(集団)	75		9																		4	5	
日系社会研修(個別)	26																				5	2	
移住研修	57																				4		
国別(有償)	15				11																	2	
新規	9		1			1				3			4									1	

(注)研修員受入、青年海外協力隊/海外協力隊派遣、その他海外協力隊派遣：受入または派遣人数  
 専門家、調査：契約件数

地域名/国名	統計区分名	計	計画・行政		公共・公益事業			農林水産			鉱工業		エネルギー		商業・観光		人的資源		保健・医療	社会福祉	その他	
			開発計画	行政	公益事業	運輸交通	社会基盤	通信放送	農業	畜産	林業	水産	鉱業	工業	エネルギー	商業・貿易	観光	人的資源				科学・文化
	第三国研修	9		1																		
	新規計	263		22	20																	
	継続_本邦	22																				
	長期研修	11																				
	課題別研修	1																				
	移住研修	10																				
	継続計	22																				
	専門家	19	1																			
	新規	10																				
	継続	9	1																			
	調査	18																				
	新規	18																				
	その他海外協力隊派遣	73	1																			
	新規	27	1																			
	継続	46																				
	子リ																					
	研修員受入	33	1	5																		
	新規_本邦	23		4																		
	国別研修	11		1																		
	課題別研修	10		3																		
	青年研修	2		1																		
	新規_在外	5	1	1																		
	新規	5	1	1																		
	継続	28	1	5																		
	新規計	5																				
	継続_本邦	5																				
	長期研修	5																				
	継続計	5																				
	専門家	4		2																		
	新規	1		1																		
	継続	3		1																		
	調査	6		4																		
	新規	6		4																		
	青年海外協力隊/海外協力隊派遣	13		2																		
	新規	2		1																		
	継続	11		1																		
	その他海外協力隊派遣	2																				
	継続	2																				
	コンピュータ																					
	研修員受入	128	3	46	1																	
	新規_本邦	79	2	13	1																	
	国別研修	41	1	10																		
	長期研修	2																				
	課題別研修	20	1	3	1																	
	青年研修	2																				
	日系社会研修(集团)	6																				
	日系社会研修(個別)	2																				
	移住研修	6																				
	新規_在外	48	1	33																		

(注)研修員受入、青年海外協力隊/海外協力隊派遣、その他海外協力隊派遣：受入または派遣人数  
 専門家、調査：契約件数

地域名/国名	統計区分名	計	計画・行政		公共・公益事業			農林水産				鉱工業		エネルギー	商業・観光		人的資源	保健・医療	社会福祉	その他
			開発計画	行政	公益事業	運輸交通	社会基盤	通信・放送	農業	畜産	林業	水産	鉱業		工業	商業・貿易				
第三国研修 新規計 継続_本邦 継続計 専門家 新規 継続 調査	第三国研修	48	1	33	3	1	3	1	1	4	1	2	5	1	1	13	1	4		
	新規計	127	3	46	1	9	1	9	15	5						1		16		
	継続_本邦	1														1				
	継続計	1														1				
	専門家	8	1	1	1	1	4	1												
	新規	2				2	2	1												
	継続	6	1	1	1	1	2	1												
	調査	2					1													
	新規	1					1													
	継続	1					1													
青年海外協力隊/海外協力隊派遣 新規 継続 その他海外協力隊派遣 新規 継続	青年海外協力隊/海外協力隊派遣	29	1	1	1	1	1	1	1	1	1	1	5	1	16	2	1	1		
	新規	12	1	1	1	1	1	1	1	1	1	1	1	1	6	1	1	1		
	継続	17											4		10	1				
	その他海外協力隊派遣	6					1	1	1	1	1	1	1	1	3					
	新規	1																		
	継続	5					1	1	1	1	1	1	1	1	3					
	エクアドル 研修員受入 新規_本邦 長期研修 継続計 専門家 新規 継続 調査	研修員受入	126	1	16	8	4	31	3	5	12	2	12	5	1	4	1	1	21	
		新規_本邦	44	4	4	1	2	2	4	4	4	4	4	2	2	1	1	1	14	
		長期研修	24						3	3									13	
		継続計	17	4	4	1	2	2	1	1	1	1	1	2	2	1	1	1	1	
専門家		2																		
新規		75	1	12	7	2	29	3	4	8	3	3	3	3	3	3	7	7		
継続		22					22	7	3	8	8	8	3	3	3	7	7	7		
調査		53	1	12	7	2	7	3	4	12	2	2	5	5	1	1	1	21		
新規計		119	1	16	8	4	31	3	4	12	2	2	9	5	1	1	1	21		
継続_本邦		7							1				3			3				
長期研修	7							1				3			3					
専門家 新規 継続 調査 青年海外協力隊/海外協力隊派遣 新規 継続 その他海外協力隊派遣 新規 継続	研修員受入	7							1											
	新規_本邦	6				1	1	2	2				1					1		
	長期研修	2																		
	継続計	4				1	1	1	2				1					1		
	専門家	15																5		
	新規	13	1	1	1	5												5		
	継続	2																2		
	調査	39	5	3	1			2	2	1			5	1	14	3	2	2		
	青年海外協力隊/海外協力隊派遣	14	4	1	1								2	2	5	5	2	2		
	新規	25	1	3	3			2	2	1			3	3	1	9	3	2		
継続	4																			
その他海外協力隊派遣	4																			
新規	2																			
継続	2																			
ガイアナ 研修員受入 新規_本邦 課題別研修 青年研修	研修員受入	10		1	2				1									3		
	新規_本邦	7		1	2				1									2		
	課題別研修	6		1	2				1									2		
	青年研修	1																		

(注)研修員受入、青年海外協力隊/海外協力隊派遣、その他海外協力隊派遣：受入または派遣人数  
専門家、調査：契約件数

地域名/国名	統計区分名	計	計画・行政		公共・公益事業			農林水産				鉱工業		エネルギー		商業・観光		人的資源		保健・医療	福祉	その他	
			開発計画	行政	公益事業	運輸交通	社会基盤	通信放送	農業	畜産	林業	水産	鉱業	工業	エネルギー	商業・貿易	観光	人的資源	科学・文化				
専門家	新規_在外	2															2						
	新規_計	2															2						
	継続_本邦	9		1	2												2				2		
	課題別研修	1																			1		
	継続_計	1																			1		
	継続	1		1																			
	継続	1		1																			
	研修員受入	86	1	4	1		1																
	新規_本邦	59																					
	国別研修	20																					
	長期研修	1																					
課題別研修	17																						
青年研修	2																						
日系社会研修(個別)	4																						
日系社会研修(集団)	4																						
移住研修	11																						
新規_在外	19	1	4	1		1																	
新規_計	19	1	4	1		1																	
継続_本邦	78	1	4	1		1																	
長期研修	8																						
課題別研修	4																						
移住研修	1																						
継続_計	3																						
専門家	15																						
新規	7																						
継続	8																						
調査	14																						
新規	13																						
継続	1																						
青年海外協力隊/海外協力隊派遣	48																						
新規	28																						
継続	20																						
その他海外協力隊派遣	17																						
新規	9																						
継続	8																						
研修員受入	126	2	16	5	1	23																	
新規_本邦	87	1	5	5	1	15																	
国別研修	27																						
長期研修	5																						
課題別研修	24																						
青年研修	2																						
日系社会研修(個別)	10																						
日系社会研修(集団)	7																						
移住研修	11																						

(注)研修員受入、青年海外協力隊/海外協力隊派遣、その他海外協力隊派遣：受入または派遣人数  
専門家、調査：契約件数

地域名/国名	統計区分名	計	計画・行政		公共・公益事業				農林水産				鉱工業		エネルギー	商業・観光		人的資源		保健・医療	社会福祉	その他
			開発計画	行政	公益事業	運輸交通	社会基盤	通信・放送	農業	畜産	林業	水産	鉱業	工業		商業・貿易	観光	商業・貿易	観光			
	円借附帯研修	1			1																	
	新規 在外	31	1	11				7		2		5			1				1			3
	第三国研修	31	1	11				7		2		5			1				1			3
	新規計	118	2	16	5	1	22	1		11		11			4	6	4	25	3		3	
	継続 本邦	8						1		1							1	5				
	国別研修	1								1												
	長期研修	5																				
	課題別研修	1						1														
	移住研修	1																				
	継続計	8						1		1												
	専門家	13			2	1	3			1		4										
	新規	5			2		1					2										
	継続	8					1	2		1		2										
	調査	16			2	6				2												3
	新規	16			2	6				2												3
	青年海外協力隊/海外協力隊派遣	71	1	1						1		1				1	7	46	6		4	3
	新規	33	1	1												2	28	1			1	
	継続	38								1		1				1	5	18	5		3	
	その他海外協力隊派遣	1													1							
	継続	1													1							
	スリナム																					
	研修員受入	4										2										
	新規 本邦	2			1																	1
	課題別研修	2			1																	1
	新規 在外	2										2										1
	第三国研修	2										2										1
	新規計	4										2										1
	ウルグアイ																					
	研修員受入	22	1	2	3					2		1			1	5		3				1
	新規 本邦	12		1	2					2		1				2		2				1
	国別研修	2			2																	1
	課題別研修	6																				1
	青年研修	2								2												1
	日系社会研修(集団)	1																				1
	移住研修	1																				1
	新規 在外	10	1	1	1					1		1				3		7	1			2
	第三国研修	10	1	1	1					1		1				3		2	1			2
	新規計	22	1	2	3					2		1			1	5		3				1
	その他海外協力隊派遣	9								1		1			1	1		5				1
	新規	2																				1
	継続	7								1		1			1	1		4				1
	ペネズエラ																					
	研修員受入	2																				
	新規 本邦	2																				1
	日系社会研修(集団)	1																				1
	移住研修	1																				1
	新規計	2																				1
	カナダ																					

(注)研修員受入、青年海外協力隊/海外協力隊派遣、その他海外協力隊派遣：受入または派遣人数  
 専門家、調査：契約件数

地域名/国名	統計区分名	計	計画・行政		公共・公益事業			農林水産			鉱工業		エネルギー	商業・観光		人的資源		保健・医療	社会福祉	その他		
			開発計画	行政	公益事業	運輸交通	社会基盤	通信放送	農業	畜産	林業	水産		鉱業	工業	商業・貿易	観光				人的資源	科学・文化
研修員受入	新規_本邦	4													4							
	移住研修	4													4							
	新規_計	4													4							
			4												4							
中東地域	研修員受入																					
	新規_本邦	801	12	151	57	35	16	2	58	4	16				88	40	23	191		95	13	
	長期研修	476	8	95	34	34	12	2	17	3	14				40	39	20	51		94	13	
	長期研修	250		52	22	9	3		8	2	8				17	13	8	31		77		
	課題別研修	19													2	16	1	1				
	青年研修	177	8	43	12	20	7	2	9	1	6				13	7	11	16		17	5	
	円借附带研修	16													8	3	1	3				
	国別(有償)	13				5											1				8	
	新規_在外	230	3	56	23				35						47			66				
	現地国内研修	50																50				
	第三国研修	180	3	56	23				35						47			16				
	新規_計	706	11	151	57	34	12	2	52	3	14				87	39	20	117		94	13	
	継続_本邦	95	1			1	4		6	1	2				1	1	3	74		1		
	長期研修	86				1	1		6						1		3	74				
	課題別研修	9	1				3			1	2					1				1		
	継続_計	95	1			1	4		6	1	2				1	1	3	74		1		
	専門家		117		2	6	2		7	1	6				7	12	4	65		5		
	新規	72		1	3		1		2		3				4	8		49		1		
	継続	45		1	3		1		5	1	3				3	4	4	16		4		
調査		95		4	4	12	5	2	2						2	9	44		3	7		
新規	77		3	3	7	3		1	1						1	8	44		3	3		
継続	18		1	1	1	5	2		1						1	1			3	4		
青年海外協力隊/海外協力隊派遣		139	1	1											2	1	99		10	17		
新規	42		1												1		32		2	5		
継続	97		1												1	1	67		9	12		
その他海外協力隊派遣		3															1			1		
継続	3																1			1		
中東地域(広域)																						
調査		2																				
新規		1																			2	
継続		1																			1	
イラン																						
研修員受入		61																				
新規_本邦		58							1								1				58	
国別研修		58																			58	
新規_計		58																			58	
継続_本邦		3							1									1				
長期研修		3							1									1				
継続_計		3							1									1				
専門家		1							1													
継続		1							1													
イラク																						
研修員受入		91		15	14		2		35												1	

(注)研修員受入、青年海外協力隊/海外協力隊派遣、その他海外協力隊派遣：受入または派遣人数  
 専門家、調査：契約件数

地域名/国名	統計区分名	計	計画・行政		公共・公益事業				農林水産				鉱工業		エネルギー	商業・観光		人的資源		保健・医療	社会福祉	その他					
			開発計画	行政	公益事業	運輸交通	社会基盤	通信放送	農業	畜産	林業	水産	鉱業	工業		商業・貿易	観光	人的資源	科学・文化								
バレンシア	新規_本邦	17			14																						
	国別研修	17			14																						
	新規_在外	74	15		14																						
	第三国研修	74	15		14																						
	新規_計	91	15		14																						
	専門家	2																									
	継続	2																									
	調査	7			1																						
	新規_継続	3			1																						
	4				1																						
ヨルダン	研修員受入	144	1	53	25																						
	新規_本邦	44	1	19	2																						
	国別研修	44	1	19	2																						
	課題別研修	22		12																							
	青年研修	20	1	7	2																						
	新規_在外	96		34	23																						
	第三国研修	96		34	23																						
	新規_計	140	1	53	25																						
	継続_本邦	4																									
	長期研修	3																									
1																											
4																											
専門家	8		2	1																							
2			1																								
6			1																								
調査	2		1																								
2			1																								
ヨルダン	研修員受入	98	2	3	2																						
	新規_本邦	45	2	3	2																						
	国別研修	15																									
	課題別研修	24	2	3	2																						
	青年研修	6																									
	新規_在外	50																									
	現地国内研修	50																									
	新規_計	95	2	3	2																						
	継続_本邦	3																									
	3																										
4																											
6																											
専門家	10			2																							
4			1																								
6			1																								
調査	6			1																							
3				1																							
33				1																							
12																											

(注)研修員受入、青年海外協力隊/海外協力隊派遣、その他海外協力隊派遣：受入または派遣人数  
 専門家、調査：契約件数

地域名/国名	統計区分名	計	計画・行政		公共・公益事業			農林水産				鉱工業		エネルギー		商業・観光		人的資源	保健・医療	社会福祉	その他
			開発計画	行政	公益事業	運輸交通	社会基盤	通信放送	農業	畜産	林業	水産	鉱業	工業	エネルギー	商業・貿易	観光				
レバノン	継続	21															1	1	12		7
レバノン	研修員受入	10																	1		
	新規_本邦	10		3	2														1		1
	国別研修	3		3	2														1		1
	課題別研修	7		3	2														1		1
	新規計	10		3	2														1		1
サウジアラビア	調査	3																			
	新規	3																			3
シリア	研修員受入	16																			
	継続_本邦	16																	16		
	長期研修	16																	16		
	新規計	16																	16		
イエメン	研修員受入	21																			
	新規_本邦	21	1	9		3	1												3		2
	国別研修	6	1	9		3	1												3		2
	課題別研修	15	1	4		3	1												3		2
	新規計	21	1	9		3	1												3		2
アルジェリア	研修員受入	23																			
	新規_本邦	13	5	3			6												4		
	長期研修	1	2	3		4													2		
	課題別研修	10	2	3		2													1		
	青年研修	3	3			2													1		
	第三国研修	16	3	3		4													2		
	新規計	7	5	3		2													4		
	継続_本邦	4																	4		
	長期研修	3																	4		
	課題別研修	7																	4		
専門家	調査	2																			
	新規	1																			
	継続	1																			
	新規	1																			
エジプト	研修員受入	221																			
	新規_本邦	188	2	55	5	23	3												19	16	16
	国別研修	96	1	53	5	22	3												18	16	15
	長期研修	8		35		9													10	6	7
	課題別研修	80	1	18	5	13	3												2	5	1
	青年研修	3																	6	4	8
	円借附帯研修	1																	1	1	2
	新規_在外	2		2																	

(注)研修員受入、青年海外協力隊/海外協力隊派遣、その他海外協力隊派遣：受入または派遣人数  
専門家、調査：契約件数

地域名/ 国名	統計区分名	計	計画・行政		公共・公益事業			農林水産				鉱工業		エネルギー		商業・観光		人的資源		保健・医療	社会福祉	その他
			開発計画	行政	公益事業	運輸交通	社会基盤	通信放送	農業	畜産	林業	水産	鉱業	工業	エネルギー	商業・貿易	観光	人的資源	科学・文化			
リビア	第三国研修	2		2																		
	新規計	190	1	55	5	22	3								18	16	5	32		15	1	
	継続_本邦	31	1												1		1	25		1		
	長期研修	29				1									1		1	25				
	課題別研修	2	1																	1		
	継続計	31	1												1		1	25		1		
	専門家	76													2	7	3	56		4		
	新規	53													1	6	1	45		1		
	継続	23													2	1	3	11		3		
	調査	62		3	2	5																
新規	60		3	2	4																	
継続	2																					
青年海外協力隊/海外協力隊派遣	44	1																				
新規	14	1																				
継続	30																					
研修員受入	9		1																			
新規_本邦	2		1																			
課題別研修	2		1																			
新規計	2		1																			
継続_本邦	7																					
長期研修	7																					
継続計	7																					
研修員受入	49		5																			
新規_本邦	30																					
国別研修	18																					
長期研修	5																					
課題別研修	7																					
新規_在外	5		5																			
第三国研修	5		5																			
新規計	35		5																			
継続_本邦	14																					
長期研修	13																					
課題別研修	1																					
継続計	14																					
専門家	6																					
新規	4																					
継続	2																					
調査	5																					
新規	2																					
継続	3																					
青年海外協力隊/海外協力隊派遣	44		1																			
新規	14																					
継続	30																					
その他海外協力隊派遣	1																					
継続	1																					
チュニジア																						

(注)研修員受入、青年海外協力隊/海外協力隊派遣、その他海外協力隊派遣：受入または派遣人数  
専門家、調査：契約件数

地域名/国名	統計区分名	計		計画・行政		公共・公益事業				農林水産			鉱工業		エネルギー		商業・観光		人的資源		保健・医療	福祉	その他			
		計	開発計画	行政	公益事業	運輸交通	社会基盤	通信放送	農林水産			鉱業	工業	エネルギー	商業・貿易	観光	人的資源	科学・文化								
									農業	畜産	林業								水産							
研修員受入	新規_本邦	58	1	4	9	7											9	7	1	9	2	8				
		48	1	4	9	7												9	6	1	1	2	8			
		15			8														7	5			2			
		5	1	4	1	2													1	1		1	2			
		12			1															1				2		
		3			1	5														2				8		
		13	1	4	9	7													9	6	1	1	2	8		
		48																		1				2		
		10																		1						
		8																		1						
専門家	新規_本邦	2																	1							
		10																	1							
		12			3														1				1			
		8			2														2				1			
		4			1														1				1			
		7					6																			
		4					3																			
		3					3																			
		18																								
		2																						1		
アフリカ地域	研修員受入	16																								
		2					1																			
		2					1																			
		4,786	71	709	199	175	47	33																		
		2,069	57	358	153	149	36	23																		
		698	32	153	53	57	2																			
		217			5	9																				
		1,069	25	193	95	81	29	9																		
		79				5																				
		4				2																				
新規_在外	研修員受入	2,006	12	329	35	9																				
		1,270			178																					
		736	12	151	35	9																				
		4,075	69	687	188	158	36	23																		
		701	2	22	11	17	8	10																		
		16																								
		613			11	17	5	10																		
		72	2			3																				
		10				3																				
		10				3																				
専門家	新規_本邦	711	2	22	11	17	11	10																		
		597	12	38	44	41	8	5																		
		252	7	17	21	20	3	1																		
		345	5	21	23	21	5	4																		
		323	5	27	18	26	20	3																		
		254	3	21	11	15	17	1																		
		調査	新規	597	12	38	44	41	8	5																
				252	7	17	21	20	3	1																
				345	5	21	23	21	5	4																
				323	5	27	18	26	20	3																
254	3			21	11	15	17	1																		
597	12			38	44	41	8	5																		
252	7			17	21	20	3	1																		
345	5			21	23	21	5	4																		
323	5			27	18	26	20	3																		
254	3			21	11	15	17	1																		

(注)研修員受入、青年海外協力隊/海外協力隊派遣、その他海外協力隊派遣：受入または派遣人数  
 専門家、調査：契約件数

地域名/国名	統計区分名	計	計画・行政		公共・公益事業				農林水産				鉱工業		エネルギー		商業・観光		人的資源		保健・医療	社会福祉	その他
			開発計画	行政	公益事業	運輸交通	社会基盤	通信放送	農業	畜産	林業	水産	鉱業	工業	エネルギー	商業・貿易	観光	人的資源	科学・文化				
青年海外協力隊/海外協力隊派遣 新規 継続 その他海外協力隊派遣 新規 継続	継続	69	2	6	7	11	3	2	9						7	5		5			2		6
	青年海外協力隊/海外協力隊派遣	666	128	13	7		5		33							15	5	287	20	112	23		
	新規	297	61	3	4	3			15							7	1	124	7	55	10		
	継続	369	67	10	3		2		18							8	4	163	13	57	13		
	その他海外協力隊派遣	14								1						3		4	2	2			
	新規	5														1		3	1	1			
	継続	9									1					2		1	1	2			
	調査	26		2	1		3		2						2	5		3			1	7	
	新規	12		2			2								1	2		1			1	3	
	継続	14			1		1		2						1	3		2				4	
スーダン 研修員受入 新規 本邦 国別研修 長期研修 課題別研修 青年研修 新規 在外 第三国研修 新規 計 継続 本邦 長期研修 継続 計 新規 在外 第三国研修 新規 計 継続 本邦 長期研修 課題別研修 継続 計 新規 継続 計	研修員受入	52		8	13		1		12							1		7		9			
	新規	42		6	11		1		9							1		4		9			
	本邦	2																					
	国別研修	4																					
	長期研修	35		6	11		1		8							1		3		2			
	課題別研修	1																					
	青年研修	3		1	2																		
	新規	3		1	2																		
	在外	3		7	13		1		9							1		4		9			
	第三国研修	45		1					3									3					
新規	7		1					3									3						
計	7		1					3									3						
継続	7							3															
新規	5							3															
在外	2							1															
第三国研修	3							2															
新規	31		1	4	1			4							6	4	1	4			2		
計	20		1	2	1			2							2	4	1	1			2		
継続	3														1	1	1	1			2		
本邦	16		1	2	1			2							1	2	1	1			2		
国別研修	1																						
長期研修	3			2																			
課題別研修	3			2																			
青年研修	23		1	4	1			2							2	4	1	2			2		
新規	8								1						4			2					
計	6								1						4			2					
継続	2																						
本邦	6																						
国別研修	2																						
長期研修	8														4			2					
課題別研修	2														4			2					
継続	8														4			2					
新規	2																						
計	1																						
継続	1																						
本邦	3																						
国別研修	3																						
長期研修	41		9	6	2																3		
計	13		4	1	1																1		
継続	28		5	5	1																4		
本邦																					1		
国別研修																					13		
長期研修																					1		
課題別研修																					2		
青年研修																					1		

(注)研修員受入、青年海外協力隊/海外協力隊派遣、その他海外協力隊派遣；受入または派遣人数  
 専門家、調査；契約件数

地域名/国名	統計区分名	計	計画・行政		公共・公益事業			農林水産			鉱工業		エネルギー		商業・観光		人的資源		保健・医療	社会福祉	その他			
			開発計画	行政	公益事業	運輸交通	社会基盤	通信放送	農業	畜産	林業	水産	鉱業	工業	エネルギー	商業・貿易	観光	人的資源				科学・文化		
エチオピア	その他海外協力隊派遣 継続	3 3																						
	研修員受入																							
	新規_本邦	213		51	20	18	4	1	25	1														
	国別研修	163		47	17	13	4	1	17	1														
	長期研修	100		37	14	8	2		6	1														
	課題別研修	11				2			1															
	青年研修	49		10	3	3	2		10															
	国別(有償)	2							1															
	新規_在外	1																						
	第三国研修	15		4	2				2															
	新規計	15		4	2				2															
	継続_本邦	178		51	19	13	4	1	17		1													
	国別研修	35			1	5			8															
	長期研修	2							1															
	課題別研修	29			1	5			2															
課題別研修	4							5																
継続計	35			1	5			8																
専門家	40		1	6		1		21		2														
新規	20		1	3		1		11		2														
継続	20			3		1		10																
調査	29		4	1				5																
新規	25		2	1				5																
継続	4		2																					
青年海外協力隊/海外協力隊派遣	17		1	1			3																	
新規	13		1				3																	
継続	4			1																				
研修員受入																								
新規_本邦	17							3		2														
課題別研修	12							3		2														
新規_在外	12							3		2														
国別研修	1																							
第三国研修	1																							
新規計	13							3		2														
継続_本邦	4																							
長期研修	4																							
継続計	4																							
研修員受入																								
新規_本邦	23		2	1			1	6		1														
長期研修	9			1			1	2																
課題別研修	3																							
青年研修	4			1				2																
新規_在外	2						1																	
第三国研修	13		2					3																
新規計	13		2					3																
継続_本邦	22		2	1			1	5		1														
課題別研修	1							1																
継続計	1							1																

(注)研修員受入、青年海外協力隊/海外協力隊派遣、その他海外協力隊派遣：受入または派遣人数  
専門家、調査：契約件数

地域名/国名	統計区分名	計	計画・行政		公共・公益事業				農林水産				鉱工業		エネルギー	商業・観光 貿易	人的資源		保健・医療	社会福祉	その他	
			開発計画	行政	公益事業	運輸交通	社会基盤	通信放送	農業	畜産	林業	水産	鉱業	工業			商業・観光	人的資源				科学・文化
専門家	継続計	1																				
	継続	1																				
	継続	1																				
ガーナ	研修員受入																					
	新規_本邦	187	1	31		8		1	17						5	31	1	48		37		2
	国別研修	99	1	17	4			1	9						4	25	1	10		24		2
	長期研修	36		5					2						3	10		14		14		2
	課題別研修	19			1											14		3		1		
	青年研修	42	1	12	3			1	7						1	1	7		9			
	新規_在外	2																				
	長期研修	42		14					2							4	4	10		7		
	課題別研修	42		14					2							4	4	10		7		
	第三国研修	141	1	31	4			1	11						5	29	1	20		31		2
	新規計	46				4			6							2	28		6			
	継続_本邦	42			4				3							1	28		6			
	長期研修	4			4				3							1	28		6			
	課題別研修	4			4				3							1	28		6			
	継続計	46			4				6							2	28		6			
専門家	新規	28							13							2	2		11			
	継続	12							6							2	2		6			
	継続	16							7							2	2		5			
調査	新規	20		1	2			4	4							1	1		4			1
	継続	16		1	2			4	4							1	1		4			2
	継続	4			2											1	1		4			2
青年海外協力隊/海外協力隊派遣	新規	75	7	1				1	1							2	39	3	15			5
	継続	30	3					1	1							2	17	1	5			2
	継続	45	4	1												2	22	2	10			3
その他海外協力隊派遣	新規	1															1	1				
	継続	1															1	1				
ケニア	研修員受入																					
	新規_本邦	473	1	210	12	6	2		21		14	2			15	19	1	58	8	29		75
	国別研修	113	1	22	9	3	2		15		14	2			3	14	1	5	1	19		2
	長期研修	38		5	1	1			6		13								1	11		
	課題別研修	21		1	1	1			2		1							4		2		
	青年研修	52	1	16	7	1	2		7		1	2			3	5		1	2	5		2
	新規_在外	2																				
	現地国内研修	279		186	2				2						6	1	4	4	5	5		73
	第三国研修	251		178	2				2						6	1	4	4	5	5		73
	新規計	28		8	2										6	1	4	4	5	5		
	継続_本邦	392	1	208	11	3	2		17		14	2			9	15	1	9	1	24		75
	国別研修	80		2	1	3			4						6	4	48	7	5			
	長期研修	1																	1			
	課題別研修	77		2	1	3			4						6	2	48	6	5			
	第三国研修	2																				
	継続_在外	1																1				
	新規計	81		2	1	3	1		4						6	4	49	7	5			3
専門家	継続計	73	1	4	9	5	1		10		9	1			5	4		10	11			
	新規	24	1	3	5	1			1		3				1	1		6	2			

(注)研修員受入、青年海外協力隊/海外協力隊派遣、その他海外協力隊派遣：受入または派遣人数  
 専門家、調査：契約件数

地域名/国名	統計区分名	計	計画・行政		公共・公益事業			農林水産				鉱工業		エネルギー		商業・観光		人的資源		保健・医療	社会福祉	その他
			開発計画	行政	公益事業	運輸交通	社会基盤	通信・放送	農業	畜産	林業	水産	鉱業	工業	エネルギー	商業・貿易	観光	人的資源	科学・文化			
調査	継続	49		1	4	4	1	9	6	1			4	3		4	9	3				
	新規	20		2	4			6					1	1			2					
	継続	15		2	1			5					1	1			2					
	継続	5			3			1														
	青年海外協力隊/海外協力隊派遣	54		9	2		1	4				1				25	7					
	新規	22		4	1			2								11	2					
	継続	32		5	1		1	2				1				14	5					
	新規	1														1	1					
	継続	1														1	1					
	継続	1														1	1					
研修員受入	新規_本邦	12						4								7						
	長期研修	4						3								1						
	課題別研修	1						3								1						
	新規_在外	3						3								5						
	第三国研修	5						3								5						
	新規_計	9						9								5						
	継続_本邦	3						1								2						
	長期研修	2						1								2						
	課題別研修	1						1								2						
	継続_計	3						3								2						
研修員受入	新規_本邦	54		14	2			7			1				6	8						
	国別研修	27		4	2			3							2	2						
	長期研修	2			2			3							2	2						
	課題別研修	4						1							1	1						
	青年研修	19		4	2			2							2	1						
	新規_在外	2						2							1	1						
	第三国研修	16		10											4	4						
	新規_計	16		10											4	4						
	継続_本邦	43		14	2			3							6	2						
	長期研修	11						4			1				6	6						
課題別研修	7						1							6	6							
継続_計	4						3			1				6	6							
継続_計	11						4			1				6	6							
専門家	3						1							1	1							
継続	3						1							1	1							
研修員受入	新規_本邦	122		4	14			20			1				8	21						
	国別研修	55		8	7			9			3				3	7						
	長期研修	3			1			2			1				3	1						
	課題別研修	8			1			3			2				3	3						
	青年研修	42		8	5			6			1				3	4						
	新規_在外	2						1							1	1						
	第三国研修	39		4	5			4			1				1	6						
	新規_計	39		4	5			4			1				1	6						
	継続_本邦	94		4	13	12		13			3				4	13						
	継続_本邦	28		1	2			7			3				4	8						

(注)研修員受入、青年海外協力隊/海外協力隊派遣、その他海外協力隊派遣：受入または派遣人数  
専門家、調査：契約件数

地域名/国名	統計区分名	計	計画・行政		公共・公益事業				農林水産			鉱工業		商業・観光		人的資源		保健・医療	社会福祉	その他
			開発計画	行政	公益事業	運輸交通	社会基盤	通信放送	農業	畜産	林業	水産	鉱業	工業	工業ギ一	商業・貿易	観光			
ナミビア	長期研修 課題別研修	22		1	2					4	3					8				
	継続計	6		1			3			3										
	28		1	2		3				7	3					8				
	13		1	2					2	3						4				
	2		1	2					1	1						4				
	11		1	2					1	2						4				
	7			2					2										1	
	5			2					2										1	
	2			2																
	49		1	2												19			23	3
	24		1	2												11			8	2
	25		1	2												8			15	1
	339		4								299	1				25			2	
	32		3								13	1				9				
	10										10									
3		3								3	1				1					
17			3							3					7					
2		2								283					1					
293		1								283					7					
283		1								283					7					
10		1								296	1				16					
325		4								2					2					
14										3					9					
13		1								2					9					
1										1										
14		1								3					9					
5		5							1	3					1					
5		5							1	3					1					
4		4								3										
4		4								3										
12		12								3										
2		2								1					9					
10		10								1					2					
207		207	2	39	7	6	2	1	17	3					80			13		
88		88	2	24	5	3	2	1	6	3					5			7		
17		17		15						2										
23		23	2	9	1	3	2	1	5	1					1			1		
46		46		9	4	3	2	1	5	4					4			6		
2		2							1	1										
46		46		15	2	3	3	4	4	4					17			1		
46		46		15	2	3	3	4	4	4					17			1		
134		134	2	39	7	6	2	1	10	3					22			8		
73		73							7	2					58			5		
69		69							6	1					58			5		
4		4							1	2										
73		73							7	2					58			5		

(注)研修員受入、青年海外協力隊/海外協力隊派遣、その他海外協力隊派遣：受入または派遣人数  
 専門家、調査：契約件数

地域名/国名	統計区分名	計	計画・行政		公共・公益事業			農林水産			鉱工業		エネルギー	商業・観光		人的資源		保健・医療	福祉	その他
			開発計画	行政	公益事業	運輸交通	社会基盤	通信放送	農業	畜産	林業	水産		鉱業	工業	商業・貿易	観光			
専門家	新規	11		1										3	1		1			
	継続	2												1			1			
	新規	9		1										2						
	継続	17		3	1										3		1			
調査	新規	13		3	1									1		1		4		2
	継続	4		3	1									1		1		4		2
セーシェル	新規	13		4			2							2		2				1
	継続	6		1										2		2				
	新規	4		1										2		2				
	継続	2		3			2							2						1
	新規	6		3			2							2						1
	継続	6		3			2							2						1
	新規	12		4			2							2		2				1
	継続	1															1			
	新規	1															1			
	継続	1															1			
	継続	1															1			
	ソマリ	新規	59	9	8			1							1			11		
継続		21	9	6			1							2			3			
新規		8	8																	
継続		3	1																	
新規		10	6			1											2			
継続		30	2														1			6
新規		30	2														1			6
継続		3	2																	20
新規		51	9	8			1							2			3			6
継続		8															8			
新規		8															8			
継続		8															8			
継続	8															8				
南アフリカ共和国	新規	98	3	4	15									5	15		27			1
	継続	66	1	12	10									5	15		5			1
	新規	45												3	12		1			
	継続	1																		
	新規	20		1	2									2	3		4			1
	継続	9	3	2										1			1			
	新規	9	3	2										2			4			
	継続	9	3	2										1			1			
	新規	75	3	4	14									5	15		6			1
	継続	23															21			
	新規	23															21			
	継続	23															21			
専門家	新規	22			4									3	5		2			1
	継続	8		1										2	2		2			2
	新規	14			3									1	3		2			1
	継続	8															4			1
調査	新規	8															4			1
	継続	8															4			1
青年海外協力隊/海外協力隊派遣	新規	9															9			
	継続	5															5			

(注)研修員受入、青年海外協力隊/海外協力隊派遣、その他海外協力隊派遣：受入または派遣人数  
専門家、調査：契約件数

地域名/国名	統計区分名	計	計画・行政		公共・公益事業				農林水産				鉱工業		エネルギー		商業・観光		人的資源		保健・医療	社会福祉	その他
			開発計画	行政	公益事業	運輸交通	社会基盤	通信放送	農業	畜産	林業	水産	鉱業	工業	エネルギー	商業・貿易	観光	人的資源	科学・文化				
エスワティニ	継続	4														4							
	その他海外協力隊派遣	1																					
	継続	1																					
	新規_本邦	17	1	1																			
	長期研修	6																					
	課題別研修	1																					
	新規_在外	5																					
	第三国研修	6	1	1																			
	新規_計	6	1	1																			
	継続_本邦	12																					
新規_本邦	5	1																					
長期研修	3																						
課題別研修	3	1	1																				
継続_計	5	1																					
調査	1																						
継続	1																						
ウガンダ																							
研修員受入																							
新規_本邦	120	16	18	3	7	3	1	17	3	2	2	5	11										
長期研修	72	16	9	3	7	1	1	10	2	2	1	9											
長期研修	14	14																					
課題別研修	14		3	1	1			1	2	2	2	7											
青年研修	42	2	6	3	6	1	1	9	2	2	1	2											
新規_在外	2																						
第三国研修	19	6	6					2	2	4	4	2	2										
新規_計	19	6	6					2	2	4	4	2	2										
継続_本邦	91	16	15	3	7	1	1	12	2	2	5	11											
長期研修	26		3			2	2	5	1														
長期研修	19		3			2	2	1															
課題別研修	7					4	1	4															
第三国研修	3																						
継続_計	3																						
継続_計	29		3			2	2	5	1														
専門家																							
新規	34	4	1	3	1			10	1	2	1	6											
継続	17	2	1	2	1			7	2	2	2	2											
継続	17	2	1	1	1			3	1	3	1	4											
調査	21			3	2	4		7															
新規	18			3	1	3		7															
継続	3					1																	
青年海外協力隊/海外協力隊派遣	40	11						6	1														
新規	22	8						3	1														
継続	18	3						3															
その他海外協力隊派遣	3																						
継続	3																						
タンザニア																							
研修員受入																							
新規_本邦	172	2	41	8	19	3		15	2	4													
長期研修	101	2	26	3	19	1		10	1	4													
国別研修	38		12		12			4															

(注)研修員受入、青年海外協力隊/海外協力隊派遣、その他海外協力隊派遣：受入または派遣人数  
専門家、調査：契約件数

地域名/ 国名	統計区分名	計	計画・行政		公共・公益事業				農林水産				鉱工業		エネルギー		商業・観光		人的資源		保健・医療	社会福祉	その他
			開発計画	行政	公益事業	運輸交通	社会基盤	通信・放送	農林水産			工業	工業	商業・貿易	観光	人的資源	科学・文化						
									農業	畜産	林業							水産	鉱業				
	長期研修 課題別研修 青年研修 国別(有償) 新規在外 第三国研修 新規計	17 42 3 1 23 23 124	6 2 8 5 5 2	1 6 3 6 19	1 2 3 3 6	1 2 3 3 6	1 6 1 1 2	6 1 1 1 10	5 1 4 4 19	3 1	1 1	6 5	1 2	1 2	4 4 4 4	6 5	1 2	17 17	2 2 2 2	4 4 4 8	1 1	1	
	継続_本邦 長期研修 課題別研修 第三国研修 継続_在外 継続計	46 43 3 2 2 48	10 10 10 10	2 2 2 2	2 2 2 2	2 2 2 2	5 2 3 3	9 9 9	1 1 1	1 1	1 1	1 1	17 17	2 2	2 2	1 1	19	2 2	19	2 2	1 1		
専門家	新規 継続	37 15	2 1	3 2	2 1	2 1	13 5	6 3	7 3	1 1	3 3	2 2	1 1	2 2	2 2	2 2	1 1	2 2	2 2	2 2	2 2		
調査	新規 継続	17 14 3	3 2 1	4 3 1	4 3 1	4 3 1	4 4 1	4 4 1	2 2 1	2 2 1	2 2 1	2 2 1	1 1 1	1 1 1	1 1 1	2 2 1	2 2 1	1 1 1	1 1 1	1 1 1	1 1 1	1 1	
青年海外協力隊/海外協力隊派遣	新規 継続	38 23 15	11 7 4	1 7 4	1 7 4	1 7 4	1 7 4	1 7 4	1 7 4	1 7 4	1 7 4	1 7 4	1 7 4	1 7 4	1 7 4	1 7 4	1 7 4	1 7 4	1 7 4	1 7 4	1 7 4	1 7 4	
<b>ザンビア</b>																							
研修員受入	新規_本邦 国別研修 長期研修 課題別研修 青年研修 新規_在外 新規計	164 112 60 6 43 3 20	13 11 8 10 8 1 3	4 4 4 4 4 4	4 4 4 4 4 4	4 4 4 4 4 4	8 8 4 4 4 4	2 2 2 2 2 2	2 2 2 2 2 2	2 2 2 2 2 2	2 2 2 2 2 2	2 2 2 2 2 2	4 4 4 4 4 4	4 4 4 4 4 4	4 4 4 4 4 4	4 4 4 4 4 4	4 4 4 4 4 4	4 4 4 4 4 4	4 4 4 4 4 4	4 4 4 4 4 4	4 4 4 4 4 4	4 4 4 4 4 4	4 4 4 4 4 4
	継続_本邦 国別研修 長期研修 課題別研修 新規計	32 1 28 3 32	2 1 2 3 2	4 1 4 3 4	4 1 4 3 4	4 1 4 3 4	8 1 5 2 8	4 1 5 2 8	4 1 5 2 8	4 1 5 2 8	4 1 5 2 8	4 1 5 2 8	4 1 5 2 8	4 1 5 2 8	4 1 5 2 8	4 1 5 2 8	4 1 5 2 8	4 1 5 2 8	4 1 5 2 8	4 1 5 2 8	4 1 5 2 8	4 1 5 2 8	4 1 5 2 8
専門家	新規 継続	57 32	3 2	2 1	2 1	2 1	10 18	3 9	2 1	2 1	2 1	2 1	19 18	1 9	1 1	1 1	1 1	1 1	1 1	1 1	1 1	1 1	
調査	新規 継続	25 22 18	3 4 2	1 1 1	1 1 1	1 1 1	9 6 6	9 6 6	1 1 1	1 1 1	1 1 1	1 1 1	1 1 1	1 1 1	1 1 1	1 1 1	1 1 1	1 1 1	1 1 1	1 1 1	1 1 1	5 4 4	
青年海外協力隊/海外協力隊派遣	新規 継続	42 26	4 4	1 1	1 1	1 1	5 2	3 2	1 1	1 1	1 1	1 1	3 2	1 1	1 1	1 1	1 1	1 1	1 1	1 1	1 1	3 2	
その他海外協力隊派遣	新規 継続	16 1	4 1	1 1	1 1	1 1	3 1	3 1	1 1	1 1	1 1	1 1	2 1	1 1	1 1	1 1	1 1	1 1	1 1	1 1	1 1	1 1	

(注)研修員受入、青年海外協力隊/海外協力隊派遣、その他海外協力隊派遣：受入または派遣人数  
専門家、調査：契約件数

地域名/国名	統計区分名	計	計画・行政		公共・公益事業			農林水産			鉱工業		エネルギー	商業・観光		人的資源		保健・医療	社会福祉	その他	
			開発計画	行政	公益事業	運輸交通	社会基盤	通信放送	農業	畜産	林業	水産		鉱業	工業	商業・貿易	観光				人的資源
ジンバブエ	研修員受入																				
	新規本邦	55		6			1	3	2		17	1			4		7				
	国別研修	34		4			1	3	2		14				3		1				
	長期研修	3						3	2		2						1				
	課題別研修	24		4			1	3		11	1				1		1				
	青年研修	4							2						2		1				
	新規在外	8		2								1			1		1				
	第三国研修	8		2								1			1		1				
	新規計	42		6			1	3	2	14		3			4		2				
	継続本邦	13									3						5				
	長期研修	12									2						5				
	課題別研修	1									1										
	継続計	13									3						5				
専門家		9																			
新規	5																				
継続	4																				
調査		7																			
新規	6																				
継続	1																				
青年海外協力隊/海外協力隊派遣		16		3																	
新規	9			3																	
継続	7																				
研修員受入																					
新規本邦	53		1	4			7	1	1	3		1				7					
国別研修	43		1	2			7	1	1	2		1				5					
課題別研修	21						5									4					
青年研修	21		1	2			2	1	1	2		1				1					
新規在外	6			2						1						2					
第三国研修	6			2						1						2					
新規計	49		1	4			7	1	1	3		1				7					
継続本邦	4																				
長期研修	4																				
継続計	4																				
専門家		11		4						2											
新規	8			4						1											
継続	3									1											
調査		3																			
新規	1																				
継続	2																				
研修員受入																					
新規本邦	88		2	6			2	1	7	3		6				8					
国別研修	27		1	3			2	1	1	1		3				7					
長期研修	2																				
課題別研修	3																				
青年研修	20		1	3			2	1	1	1		1				3					
新規計	2																				
継続計	2																				
専門家		11		4						2											
新規	8			4						1											
継続	3									1											
調査		3																			
新規	1																				
継続	2																				
研修員受入																					
新規本邦	88		2	6			2	1	7	3		6				8					
国別研修	27		1	3			2	1	1	1		3				7					
長期研修	2																				
課題別研修	3																				
青年研修	20		1	3			2	1	1	1		1				3					
新規計	2																				
継続計	2																				
専門家		11		4						2											
新規	8			4						1											
継続	3									1											
調査		3																			
新規	1																				
継続	2																				

(注)研修員受入、青年海外協力隊/海外協力隊派遣、その他海外協力隊派遣；受入または派遣人数  
専門家、調査；契約件数

地域名/国名	統計区分名	計	計画・行政		公共・公益事業			農林水産			鉱工業		エネルギー	商業・観光		人的資源	保健・医療	社会福祉	その他			
			開発計画	行政	公益事業	運輸交通	社会基盤	通信放送	農業	畜産	林業	水産		鉱業	工業					商業・貿易	観光	人的資源
ブルキナファソ	新規 在外	47		3																		
	新規 本邦	47		3																		
	新規 計	74	1	6	2	1																
	継続 本邦	14																				
	長期研修	12																				
	課題別研修	2																				
	継続 計	14	1																			
	専門家	4																				
	新規	4																				
	調査	1																				
	継続	1																				
	青年海外協力隊/海外協力隊派遣	38	14																			
	新規	15	5																			
	継続	23	9																			
研修員受入	816		12	2	2	1	1	1	2	235												
新規 本邦	54		11	2	2	1	1	2	2	18												
国別研修	17		7							10												
長期研修	5																					
課題別研修	30		4	2	2	1	1	1	1	7												
青年研修	2									1												
新規 在外	745		1							204												
現地国内研修	736									203												
第三国研修	9		1							1												
新規 計	799		12	2	2	1	1	2	2	222												
継続 本邦	17									13												
国別研修	10									10												
長期研修	7									3												
継続 計	17									13												
専門家	13		1	3		1				5												
新規	6		3							1												
継続	7		1			1				4												
調査	1									1												
新規	1									1												
研修員受入	30		4			2				9												
新規 本邦	19		2			2				8												
長期研修	1																					
課題別研修	16		2			2				6												
青年研修	2									2												
新規 在外	8		2																			
第三国研修	8		2																			
新規 計	27		4			2				8												
継続 本邦	3									1												
長期研修	2																					
課題別研修	1									1												
継続 計	3									1												
専門家	3									1												

(注)研修員受入、青年海外協力隊/海外協力隊派遣、その他海外協力隊派遣：受入または派遣人数  
専門家、調査：契約件数

地域名/国名	統計区分名	計	計画・行政		公共・公益事業			農林水産				鉱工業		エネルギー		商業・観光		人的資源		保健・医療	社会福祉	その他
			開発計画	行政	公益事業	運輸交通	社会基盤	通信放送	農業	畜産	林業	水産	鉱業	工業	エネルギー	商業・貿易	観光	人的資源	科学・文化			
調査	新規	1																		1		
	継続	2																		1		
	新規	4																				
	継続	2																				
カメルーン	研修員受入	87																				
	新規_本邦	51		10	2	2	2	2	2	2	2	2	2	2	2	2	2	2	2	2	2	2
	国別研修	13		5	2	2	2	2	2	2	2	2	2	2	2	2	2	2	2	2	2	2
	長期研修	7																				
	課題別研修	28		5	2	2	2	2	2	2	2	2	2	2	2	2	2	2	2	2	2	2
	青年研修	3		5																		
	新規_在外	23		5																		
	第三国研修	23		5																		
	新規_計	74		10	2	2	2	2	2	2	2	2	2	2	2	2	2	2	2	2	2	2
	継続_本邦	13																				
	長期研修	10																				
	課題別研修	3																				
	継続_計	13																				
専門家	11																					
新規	5																					
継続	6																					
調査	1																					
青年海外協力隊/海外協力隊派遣	22		2																			
新規	11		1																			
継続	11		1																			
カーボベルデ	研修員受入	11																				
	新規_本邦	9		3	1	1	1	1	1	1	1	1	1	1	1	1	1	1	1	1	1	1
	国別研修	4		1																		
	課題別研修	3		1																		
	青年研修	2		1																		
	新規_在外	2		2																		
	第三国研修	2		2																		
	新規_計	11		3	1	1	1	1	1	1	1	1	1	1	1	1	1	1	1	1	1	1
	研修員受入	6																				
	新規_本邦	4																				
	課題別研修	3																				
青年研修	1																					
新規_計	4																					
継続_本邦	2																					
長期研修	2																					
継続_計	2																					
チャド	研修員受入	11																				
	新規_本邦	9		6	1	1	1	1	1	1	1	1	1	1	1	1	1	1	1	1	1	1

(注)研修員受入、青年海外協力隊/海外協力隊派遣、その他海外協力隊派遣：受入または派遣人数  
専門家、調査：契約件数

地域名/ 国名	統計区分名	計画・行政		公共・公益事業			農林水産				鉱工業		エネルギー		商業・観光		人的資源		保健・医療	社会福祉	その他	
		計画	行政	公益事業	運輸交通	社会基盤	通信放送	農業	畜産	林業	水産	鉱業	工業	エネルギー	商業・貿易	観光	人的資源	科学・文化				
コモロ	国別研修 長期研修 課題別研修 青年研修 新規在外 第三国研修 新規計	4	4													1						
		1	1														1					
		3	1																			
		1	1																			
		2	1	1																		
		2	1	1																		
		11	6	1													2					
		6	2																			
		4	1																			
		3	1																			
		コンゴ共和国	国別研修 長期研修 課題別研修 青年研修 新規在外 第三国研修 新規計 継続本邦 課題別研修 継続計	18	1													6				
11	1															4						
9	1															3						
2	1															1						
5	1															1						
5	1															1						
16	1															5						
2																1						
2																1						
2																1						
2																1						
コートジボワール	国別研修 長期研修 課題別研修 青年研修 新規在外 第三国研修 新規計 継続本邦 長期研修 課題別研修 継続計	110	1	26	5	4	2	5	4	2	2	9	1	20	3	10					7	
		75	1	18	4	4	2	3	5	1	17	3	9	1	14	3	9					5
		25		10	1																	
		6		1																		
		41	1	7	3	4	2	1	5	3	1	5	1	3	3	3	4					5
		3		8	1		2															
		21	8	8	1			2	2	3	3	2	2	3	3	1	1					2
		21	8	8	1			2	2	3	3	2	2	3	3	1	1					2
		96	1	26	5	4	2	3	7	4	2	3	7	1	20	3	10					7
		14																				
		13																				
1																						
14																						
22	2	2	2		1		8		1		8		4	1						4		
6	1	2	2		1		2		1		2		1							1		
16	1				1		6		4		6		4	1						3		
13	4	4			2	2			3				3		1							
12	4	4			1	2			3				3		1							
1					1				1				1									
65	1	13	2	11		1			5				5	6	3						8	

(注)研修員受入、青年海外協力隊/海外協力隊派遣、その他海外協力隊派遣；受入または派遣人数  
専門家、調査；契約件数

地域名/国名	統計区分名	計	計画・行政		公共・公益事業				農林水産				鉱工業		エネルギー	商業・観光		人的資源		保健・医療	社会福祉	その他	
			開発計画	行政	公益事業	運輸交通	社会基盤	通信放送	農業	畜産	林業	水産	鉱業	工業		商業・貿易	観光	人的資源	科学・文化				
新規_本邦	国別研修	27	1	3	2	7	1								4		2				2		
	長期研修	1																					
	課題別研修	3	1	3	2	7											1						
	青年研修	22																1				2	
	新規在外	1	10		4																	6	
	第三国研修	26	10		4	4																6	
	新規計	26	10		4	4																6	
	継続_本邦	53	1	13	2	11	1											2				8	
	国別研修	12																1					
	長期研修	1																					
課題別研修	9																						
継続計	2																1						
専門家	12																1						
新規	18							14	2														
継続	13						11	3	2														
継続計	5																						
調査	13		4			5	1																
新規	12		4			5	1																
継続	1																						
青年海外協力隊/海外協力隊派遣	19	1																					
新規	6																						
継続	13	1																					
継続計	1																						
赤道ギニア																							
研修員受入	1		1																				
新規在外	1																						
第三国研修	1		1																				
新規計	1		1																				
研修員受入																							
ガボン																							
研修員受入	38	1	3	2		1	1										2						
新規_本邦	20	1	3	1		1	1										2						
国別研修	2																						
長期研修	1																						
課題別研修	16	1	3	1		1	1										2						
青年研修	1																						
新規在外	10																						
第三国研修	10																						
新規計	10																						
継続_本邦	30	1	3	2		1	1										2						
長期研修	8																						
課題別研修	7																						
継続計	1																						
専門家	8																						
継続	3		1																				
継続計	3		1																				
青年海外協力隊/海外協力隊派遣	13	2																					
新規	6	1																					
継続	7	1																					
継続計	1																						
その他海外協力隊派遣	1																						
継続	1																						

(注)研修員受入、青年海外協力隊/海外協力隊派遣、その他海外協力隊派遣：受入または派遣人数  
 専門家、調査：契約件数

地域名/国名	統計区分名	計	計画・行政		公共・公益事業			農林水産				鉱工業		エネルギー	商業・観光		人的資源		保健・医療	社会福祉	その他
			開発計画	行政	公益事業	運輸交通	社会基盤	通信放送	農業	畜産	林業	水産	鉱業		工業	商業・貿易	観光	人的資源			
ギニア 研修員受入	新規_本邦	48		3			1				17					3		12		6	
	国別研修	23		3			1			9						3		3		2	
	長期研修	4								4								1			
	課題別研修	15		3			1			5						2		2		2	
	青年研修	1								3						1		5		4	
	新規_在外	15								3								5		4	
	新規_計	38		3			1			12						3		8		6	
	継続_本邦	10								5								4			
	国別研修	1								1											
	長期研修	6								2								4			
課題別研修	3								2												
継続_計	10								5								4				
専門家		3							2												1
新規		1							1												1
継続		2							1												1
調査		3							1												1
新規		3							1												1
ギニアビサウ 研修員受入																					
新規_本邦		14		1						2								8		2	
国別研修		4								1								1		1	
課題別研修		4								1								1		1	
新規_在外		7		1						1								4		1	
長期研修		1								1								4		1	
新規_計		11		1						2								5		2	
継続_本邦		3																3			
長期研修		3																3			
継続_計		3																3			
マダガスカル 研修員受入																					
新規_本邦		117		9	18	25	2	2	2	18	2				3	3	15		19		
国別研修		88		8	15	24	2	2	2	11	1				2	2	7		13		
長期研修		44			11	19				4									10		
課題別研修		5																			
青年研修		35		8	4	3	2	2	2	7	1				1	1	2		3		
円借附帯研修		2																			
新規_在外		2																			
長期研修		15		1	2	2				3	1								6		
新規_計		15		1	2	2				3	1								6		
継続_本邦		103		9	17	24	2	2	2	14	2				2	2	9		19		
国別研修		14			1	1				4					1	1	6				
長期研修		11			1	1				2					1	1	6				
課題別研修		3								2											
継続_計		14			1	1				4					1	1	6				
専門家		18			2	2	1	1	1	10							3				
新規		8			1	1	1	1	1	3							2				
継続		10			1	1				7							1				

(注)研修員受入、青年海外協力隊/海外協力隊派遣、その他海外協力隊派遣：受入または派遣人数  
専門家、調査：契約件数

地域名/国名	統計区分名	計	計画・行政		公共・公益事業				農林水産				鉱工業		工ネルギー		商業・観光		人的資源		保健・医療	福祉	その他			
			開発計画	行政	公益事業	運輸交通	社会基盤	通信放送	農業	畜産	林業	水産	鉱業	工業	エネルギー	商業・貿易	観光	人的資源	科学・文化							
調査	新規	19			1	2										1							4			
	継続	15			1	1										1								4		
	青年海外協力隊/海外協力隊派遣	46	17		1	1											19		1					9		
	新規	21	5														10							5		
	継続	25	12														9							4		
<b>マリ</b>																										
研修員受入	新規_本邦	98	1	19	4																			3		
	国別研修	30	1	17	4																				2	
	課題別研修	15		15																						
	青年研修	13	1	2	4																				2	
	新規_在外	2		1																					1	
	第三国研修	63		1																					1	
	新規_計	63		1																					1	
	継続_本邦	93	1	18	4																				3	
	長期研修	5		1																						4
	継続_計	5		1																						4
専門家	新規	3		2																						
	継続	1		1																						
2			1																							
<b>モーリタニア</b>																										
研修員受入	新規_本邦	40		8	3																					
	国別研修	22		6	1																					
	長期研修	7		5																						
	課題別研修	13		1	1																					
	青年研修	1		1																						
	新規_在外	17		2	2																					
	第三国研修	17		2	2																					
	新規_計	39		8	3																					
	継続_本邦	1																								
	課題別研修	1																								
継続_計	1																									
専門家	新規	3	2																							
	継続	2	1																							
1			1																							
<b>モーリシャス</b>																										
研修員受入	新規_本邦	24	1	13	1																					
	国別研修	20	1	11	1																					
	課題別研修	8		7																						
	青年研修	10	1	4	1																					
	国別(有償)	1																								
	新規_在外	1		2																						
	第三国研修	2		2																						
	新規_計	22	1	13	1																					
	継続_本邦	2																								

(注)研修員受入、青年海外協力隊/海外協力隊派遣、その他海外協力隊派遣：受入または派遣人数  
専門家、調査：契約件数

地域名/国名	統計区分名	計	計画・行政		公共・公益事業			農林水産				鉱工業		エネルギー		商業・観光		人的資源		保健・医療	社会福祉	その他
			開発計画	行政	公益事業	運輸交通	社会基盤	通信放送	農業	畜産	林業	水産	鉱業	工業	エネルギー	商業・貿易	観光	人的資源	科学・文化			
専門家	長期研修	2														2						
	継続計	2														2						
	新規	9	2	4																		
	継続	4	1	2																		
	継続	5	1	2																		
モザンビーク	研修員受入	166	7	8	10	23	4															
	新規_本邦	111	2	6	10	23	1															
	国別研修	48																				
	長期研修	10			5	9																
	課題別研修	50	2	6	5	14	1															
	青年研修	2																				
	国別(有償)	1																				
	新規_在外	19	5	2																		
	第三国研修	19	5	2																		
	新規_計	130	7	8	10	23	1															
	継続_本邦	33																				
	長期研修	33																				
	継続_在外	3																				
	第三国研修	3																				
	継続_計	36																				
専門家	30																					
新規	14																					
継続	16																					
調査	17	1																				
新規	13	1																				
継続	4																					
青年海外協力隊/海外協力隊派遣	37	8																				
新規	6	3																				
継続	31	5																				
その他海外協力隊派遣	1																					
新規	1																					
ニジエール	研修員受入	12																				
	新規_在外	9																				
	第三国研修	9																				
	新規_計	9																				
	継続_本邦	3																				
	長期研修	3																				
	継続_計	3																				
	専門家	3																				
	継続	3																				
	調査	1																				
ルワンダ	研修員受入	117	2	25	16	2	2	1														
	新規_本邦	85	2	24	10	2	1															
	国別研修	43		19	5																	
	継続																					
	継続																					

(注)研修員受入、青年海外協力隊/海外協力隊派遣、その他海外協力隊派遣：受入または派遣人数  
 専門家、調査：契約件数

地域名/国名	統計区分名	計	計画・行政		公共・公益事業				農林水産				鉱工業		エネルギー	商業・観光		人的資源		保健・医療	社会福祉	その他
			開発計画	行政	公益事業	運輸交通	社会基盤	通信・放送	農業	畜産	林業	水産	鉱業	工業		商業・貿易	観光	人的資源	科学・文化			
	長期研修 課題別研修 青年研修	8 32 2	2	5	1	2	1	4							2	5	1	1				
	新規在外 第三国研修	9 9	1	1	3	3		1							1	1	3	3	1	1	1	1
	新規計	94	2	25	13	2	1	5							3	9	1	28				4
	継続_本邦	22			3		1	5									11	2				
	長期研修	22			3		1	5									11	2				
	新規研修	1			3		1	5									11	2				
	第三国研修	1			3		1	5									1	1				
	継続計	23			3		1	5									12	2				
	専門家	25			4	1		6									7	1			2	
	調査	11		2	1		1	1									4	1			2	
	新規	8			1		1	1									3	1				
	継続	3		2	1		1	1														5
	青年海外協力隊/海外協力隊派遣	50	23	1	1		1	5									1	14				2
	新規	19	8	1	1		1	2									1	7				1
	継続	31	15	1	1		1	3									1	7				1
	その他海外協力隊派遣	1			1												1	1				
	新規	1			1												1	1				
	サントメ・プリンシペ																					
	研修員受入	8		1	1			1										1				
	新規_本邦	5			1			1														2
	課題別研修	4			1			1														2
	青年研修	1			1			1														2
	新規在外	1		1	1			1														
	第三国研修	1		1	1			1														
	新規計	6		1	1			1														2
	継続_本邦	2																				
	長期研修	2																				
	継続計	2																				
	セネガル																					
	研修員受入	102		11	5			3							2	6		25				18
	新規_本邦	70		9	5			1							2	4		12				11
	国別研修	22		4	5			1										3				3
	長期研修	3			5			1										3				8
	課題別研修	40		5	5			1										7				1
	青年研修	5			5			1										2				7
	新規在外	20		2	2			2										5				7
	第三国研修	20		2	2			2										2				7
	新規計	90		11	5			1							2	6		17				18
	継続_本邦	12						2										8				
	長期研修	10						2										8				
	課題別研修	2						2														
	継続計	12						2										8				10
	専門家	31					2											7				

(注)研修員受入、青年海外協力隊/海外協力隊派遣、その他海外協力隊派遣：受入または派遣人数  
専門家、調査：契約件数

地域名/国名	統計区分名	計	計画・行政		公共・公益事業			農林水産			鉱工業		エネルギー	商業・観光		人的資源		保健・医療	社会福祉	その他	
			開発計画	行政	公益事業	運輸交通	社会基盤	通信放送	農業	畜産	林業	水産		鉱業	工業	商業・貿易	観光				人的資源
調査	新規	8																			
	継続	23																			
	新規	14		1	1																
	継続	11		1																	
	継続	3			1																
	青年海外協力隊/海外協力隊派遣	48	5																		
	新規	24	3																		
	継続	24	2																		
	その他海外協力隊派遣	1																			
	新規	1																			
<b>シエラレオネ</b>																					
研修員受入																					
調査	新規_本邦	62	1	15																	
	国別研修	36	1	3																	
	長期研修	8																			
	課題別研修	4																			
	青年研修	22	1	3																	
	新規_在外	2																			
	第三国研修	17		10																	
	新規_計	17		10																	
	継続_本邦	53	1	13																	
	長期研修	9		2																	
課題別研修	8		2																		
継続_計	9		2																		
専門家	12		4																		
新規	6		1																		
継続	6		3																		
調査	3																				
新規	3																				
<b>トーゴ</b>																					
研修員受入																					
調査	新規_本邦	37		2																	
	国別研修	20		1																	
	長期研修	2																			
	課題別研修	1																			
	青年研修	15		1																	
	新規_在外	2																			
	第三国研修	13		1																	
	新規_計	13		1																	
	継続_本邦	33		2																	
	長期研修	4																			
課題別研修	3																				
継続_計	1																				
専門家	4																				
新規	2		1																		
継続	1		1																		
調査	3																				
新規	2																				

(注)研修員受入、青年海外協力隊/海外協力隊派遣、その他海外協力隊派遣：受入または派遣人数  
 専門家、調査：契約件数

地域名/国名	統計区分名	計	計画・行政		公共・公益事業			農林水産			鉱工業		エネルギー		商業・観光		人的資源		保健・医療	社会福祉	その他
			開発計画	行政	公益事業	運輸交通	社会基盤	通信放送	農業	畜産	林業	水産	鉱業	工業	エネルギー	商業・貿易	観光	人的資源			
コソボ民主共和国																					
	継続	1																			
	研修員受入																				
	新規_本邦	94		14	7	5	1	1	1	8	1	14				5		13		22	1
	長期研修	63		13	4	5	1	1	1	6	14	14				5			11	11	1
	課題別研修	22		7							10								5		
	青年研修	3				1	1	1	1	1	4	4				3			1	1	1
	新規_在外	36		6	4	4	1	1	1	5						2			5	5	1
	第三国研修	2																	3	3	
	新規_計	11		1	3													4		3	
	継続_本邦	11		1	3													4		3	
	第三国研修	74		14	7	5	1	1	1	6	14	14				5		4	14	14	1
	長期研修	20								2	1							9		8	
	課題別研修	18								2								9		7	
	新規_計	2																	1	1	
	継続_計	20								2	1	3						9		8	
	専門家	18		2		1				1		3						1		10	
	新規	7								1		1								5	
	継続	11		2		1				1		2						1		5	
	新規_計	12				1				1		5								2	
	継続_計	11				1				1		5								2	
	調査	1																		2	
南スーダン																					
	研修員受入																				
	新規_本邦	79		1	17	8	11	3		14			4			2		13		4	2
	長期研修	57		1	15	6	11	3		10						1		8		2	2
	課題別研修	10					8			1											
	青年研修	7		1	1	1	1	1	3	1						1		4		1	
	新規_在外	38		1	13	6	2	3		6						1		4		2	2
	第三国研修	2				2				2			4					1		4	
	新規_計	14		2	2	2				1			4					1		4	
	継続_本邦	14		2	2	2				1			4					1		4	
	第三国研修	71		1	17	8	11	3		11						1		9		4	2
	長期研修	8								3								4			
	課題別研修	6								2								4			
	新規_計	2								3											
	継続_計	8								3											
	専門家	15		4	3	2				3								1			1
	新規	6		1	1	2				1											1
	継続	9		3	2					2								1			
	新規_計	2			1	1				1											1
	継続_計	2																			1
欧州地域																					
	研修員受入																				
	新規_本邦	424		6	175	20	18	12	1	21	1	20				89		7		31	5
	長期研修	316		6	153	20	18	11	1	21	20	20				6		6		31	5
	課題別研修	201			122	3	12	7		10	20									24	
	青年研修	4								1											
	新規_計	103		6	31	17	5	3	1	8						5		8		5	5
	継続_計	7						1		2						1		1		2	2
	調査	1					1														

(注)研修員受入、青年海外協力隊/海外協力隊派遣、その他海外協力隊派遣：受入または派遣人数  
 専門家、調査：契約件数

地域名/国名	統計区分名	計	計画・行政		公共・公益事業				農林水産				鉱工業		エネルギー	商業・観光 貿易	人的資源		保健・医療	社会福祉	その他
			開発計画	行政	公益事業	運輸交通	社会基盤	通信・放送	農業	畜産	林業	水産	鉱業	工業			商業・観光	人的資源			
新規 在外	現地国内研修	105	22													83					
	第三国研修	83														83					
	新規計	22	22																		
	継続 本邦	421	6	175	20	18	11	1			21					10		6			5
	長期研修	3					1					1						1			
	課題別研修	1					1					1						1			
	継続計	3					1					1						1			
	専門家	45	15		3		4				1					2		2			1
	新規	26	10				1					3				2		1			1
	継続	19	5		3		3				1					2		1			1
調査	新規	61	2		1	2	3			9					3	20		9		7	2
	継続	49	2			1	1			7					3	18		7		6	1
	海外協力隊/海外協力隊派遣	12			1	1	2			2					2	2		2		1	3
	新規	11													2	2		5		3	
青年海外協力隊/海外協力隊派遣	新規	7													1	1		3		2	2
	継続	4													1	1		2		1	1
	新規	1																			
	継続	1																			
<b>欧州地域(広域)</b>																					
調査	1																				1
新規	1																				1
トルコ	研修員受入	148																			
	新規 本邦	64	37		4	1	8			6					3	84					2
	国別研修	37			4	1	7			6					3	1					2
	課題別研修	50	35		3	3	7								3						3
	青年研修	11	2		1					4					1						2
	国別(有償)	2				1				2											3
	新規 在外	83														83					
	現地国内研修	83														83					
	新規計	147	37		4	1	7			6					3	84					2
	継続 本邦	1																			
課題別研修	1																				
継続計	1																				
専門家	新規	17	2				3								2			2			1
	継続	12	1			1	1								2			6			1
	海外協力隊/海外協力隊派遣	5	1				2								1			6			1
	新規	20							2							3		6			2
調査	継続	16				1				3					3			4			2
	海外協力隊/海外協力隊派遣	4				1												2			1
	新規	22	1		2	3	1								1			2			1
	継続	22	1		2	2	1								1			1			1
アルバニア	研修員受入	11																			
	新規 本邦	22																			
	国別研修	22																			
	長期研修	11																			
	課題別研修	1																			
	海外協力隊/海外協力隊派遣	10	1		2	2	1								1			1			1
	新規計	22	1		2	2	3								1			2			1
	継続	4								1											
	新規	2																			

(注)研修員受入、青年海外協力隊/海外協力隊派遣、その他海外協力隊派遣：受入または派遣人数  
 専門家、調査：契約件数

地域名/ 国名	統計区分名	計	計画・行政		公共・公益事業				農林水産			鉱工業		エネルギー		商業・観光		人的資源		保健・医療	社会福祉	その他	
			開発計画	行政	公益事業	運輸	社会基盤	通信・放送	農業	畜産	林業	水産	鉱業	工業	エネルギー	商業・貿易	観光	人的資源	科学・文化				
セルビア	継続	2			1																		
	研修員受入																						
	新規_本邦 課題別研修	10	4	4	2	1												1					
	新規_計	10	4	4	2	1												1					
	10	4	2	1														1					
	10	4	2	1														1					
	5	1	1															2	1				
	1	1	1															1					
	4	1	1															2					
	4																	2					
北マケドニア共和国	研修員受入																						
	新規_本邦 国別研修	16	1	3	2	3	1																
	3	3	2	3	1																		
	1	1	1																				
	11	3	2	3	1																		
	7	3	2	3	1																		
	4	1	1	2	2																		
	15	3	2	3	1																		
	1	1	1																				
	1	1	1																				
ボスニア・ヘルツェゴビナ	研修員受入																						
	新規_本邦 国別研修	18	1		2	4	2																
	18	1	2	4	2																		
	9	1	1	2	3	1																	
	8	1	2	2	1	1																	
	1	1	1	1	1																		
	18	1	2	4	2																		
	26	1	10	2	4																		
	25	1	10	2	4	1																	
	コンゴ	研修員受入																					
新規_本邦 国別研修		14	8	3																			
10		1	2	2	1																		
1		1	1	2	4																		
25		1	10	2	4																		
1		1	1																				
1		1	1																				
5		4	1																				
4		4	1																				
1		1	1																				
モンテネグロ	研修員受入																						
	12	4	1																				

(注)研修員受入、青年海外協力隊/海外協力隊派遣、その他海外協力隊派遣：受入または派遣人数  
 専門家、調査：契約件数

地域名/国名	統計区分名	計	計画・行政		公共・公益事業				農林水産			鉱工業		エネルギー		商業・観光		人的資源		保健・医療	社会福祉	その他
			開発計画	行政	公益事業	運輸交通	社会基盤	通信放送	農業	畜産	林業	水産	鉱業	工業	エネルギー	商業・貿易	観光	人的資源	科学・文化			
新規_本邦	国別研修	12		4	1										1		2	1				
	課題別研修	5		2													1					
	青年研修	6		2	1												1					
	新規_計	12		4	1												2	1				
専門家		1																				
	継続	1																				
<b>モルドバ</b>																						
研修員受入		12	1	5	1					1									1		2	
新規_本邦		12	1	5	1					1									1		2	
長期研修		2								1												
課題別研修		8	1	5	1																2	
青年研修		2																			2	
新規_計		12	1	5	1					1									1		2	
専門家		3																			1	
	新規	1																			1	
	継続	2																			1	
<b>ウクライナ</b>																						
研修員受入		160	1	110	4	2			1	11							1		1		25	2
新規_本邦		138	1	88	4	2			1	11							1		1		25	2
国別研修		109		77						10											22	
課題別研修		29	1	11	4	2			1	1									1		3	2
新規_在外		22		22																		
第三国研修		22		22																		
新規_計		160	1	110	4	2			1	11									1		25	2
専門家		9		8						1												
	新規	5		5																		
	継続	4		3						1												
調査		35		2	1				3	6						15			2		5	
	新規	27		2					1	4						13			2		4	
	継続	8			1				2	2						2					1	
<b>ポーランド</b>																						
調査		1																				
	新規	1																				
<b>全世界</b>																						
研修員受入		14																	14			
新規_本邦		6																	6			
長期研修		6																	6			
新規_計		6																	6			
継続_本邦		8																	8			
長期研修		8																	8			
継続_計		8																	8			
専門家		11																	1			10
	新規	6																	1			5
	継続	5																				5
調査		124	2	22	3	8			6	6						5			6		9	14
	新規	78	2	16	2	5			2	2						1			4		6	14
	継続	46		6	1	3			4	2						3			2		3	11

(注)研修員受入、青年海外協力隊/海外協力隊派遣、その他海外協力隊派遣：受入または派遣人数  
 専門家、調査：契約件数

## 2-1-3 国際機関・統計区分・分野別人数

(単位:人)

国際機関名	統計区分名	計	計画・行政			公共・公益事業				農林水産				鉱工業		エネルギー	商業・観光		人的資源		保健・医療	社会福祉	その他	
			開発計画	行政	公益事業	運輸交通	社会基盤	通信・放送	農業	畜産	林業	水産	鉱業	工業	商業・貿易		観光	人的資源	科学・文化					
国際機関 その他海外協力隊派遣	新規 継続	34																					34	
		7																						7
		27																						27
国際機関 国連ボランティア その他海外協力隊派遣	新規 継続	34																						34
		7																						7
		27																						27

## 2-1-4 統計区分・新規／継続別人数・件数

(単位：人または件)

統計区分名	計	新規	継続
<b>研修員受入</b>	<b>13,714</b>	<b>12,108</b>	<b>1,606</b>
本邦研修	10,244	8,648	1,596
国別研修	4,196	4,152	44
長期研修	1,856	486	1,370
課題別研修	3,163	3,016	147
青年研修	420	420	
日系社会研修(集団)	130	130	
日系社会研修(個別)	53	53	
移住研修	152	133	19
円借附帯研修	130	130	
国別(有償)	121	121	
長期(有償)	23	7	16
在外研修	3,470	3,460	10
現地国内研修	1,460	1,460	
第三国研修	2,010	2,000	10
<b>専門家</b>	<b>2,158</b>	<b>972</b>	<b>1,186</b>
プロジェクト専門家	1,395	687	708
プロジェクト調整員	51	20	31
個別専門家	404	174	230
第三国専門家	14	14	
草の根技術協力専門家	195	45	150
(科学技術)プロジェクト専門家	23	7	16
(科学技術)プロジェクト調整員	64	20	44
企画調査員(企画)	2		2
連携協力調査員	10	5	5
<b>調査</b>	<b>1,738</b>	<b>1,420</b>	<b>318</b>
<b>専門家・調査</b>	<b>10,055</b>	<b>10,055</b>	-
<b>青年海外協力隊/海外協力隊派遣</b>	<b>2,126</b>	<b>956</b>	<b>1,170</b>
<b>その他海外協力隊派遣</b>	<b>271</b>	<b>91</b>	<b>180</b>
シニア海外協力隊	128	38	90
日系社会青年海外協力隊/日系社会海外協力隊	102	46	56
日系社会シニア海外協力隊	7		7
国連ボランティア	34	7	27

(注) 研修員受入、青年海外協力隊/海外協力隊派遣、その他海外協力隊派遣：受入または派遣人数  
 専門家、調査：契約件数  
 専門家・調査：当該国への渡航人数

## 2-2 人数実績(累計)

### 2-2-1 二国間・統計区分・地域・分野別人数

(単位:人)

地域名	計	計画・行政			公共・公益事業			農林水産			鉱工業		工ネルギー	商業・観光		人的資源	保健・医療	社会福祉	その他		
		開発計画	行政	公益事業	運輸交通	社会基盤	通信・放送	農業	畜産	林業	水産	鉱業		工業	商業・貿易					観光	人的資源
<b>二国間</b>																					
<b>研修員受入</b>	<b>705,996</b>	<b>19,645</b>	<b>144,743</b>	<b>21,775</b>	<b>33,559</b>	<b>29,724</b>	<b>20,050</b>	<b>68,899</b>	<b>9,604</b>	<b>14,109</b>	<b>14,505</b>	<b>4,746</b>	<b>24,759</b>	<b>19,132</b>	<b>26,131</b>	<b>5,211</b>	<b>143,748</b>	<b>2,678</b>	<b>77,986</b>	<b>15,433</b>	<b>9,559</b>
アジア地域	352,104	11,478	72,113	10,896	18,939	17,143	9,325	39,271	6,075	9,721	4,572	1,846	14,356	7,961	13,919	2,065	61,939	1,253	34,527	10,061	4,644
大洋州地域	17,255	629	2,937	948	1,466	806	946	687	113	369	1,568	92	278	559	328	312	3,232	40	1,392	408	145
北米・中南米地域	84,671	2,035	12,139	3,164	4,207	3,576	4,505	7,515	2,050	1,849	4,482	1,432	4,619	2,074	4,127	1,084	8,881	851	11,380	2,069	2,632
中東地域	50,881	1,071	8,220	2,582	2,580	2,070	2,019	6,703	186	145	913	267	2,535	5,262	1,283	774	3,482	356	8,789	981	663
アフリカ地域	185,272	3,316	45,931	3,706	4,761	5,589	2,800	13,767	1,080	1,832	2,839	751	2,312	2,397	4,146	726	65,392	115	21,049	1,530	1,233
欧州地域	15,798	1,116	3,403	479	1,606	540	455	956	100	193	131	358	659	879	2,327	250	808	63	849	384	242
全世界	15													1		14					
<b>青年海外協力隊/海外協力隊派遣</b>	<b>48,760</b>	<b>1,318</b>	<b>3,761</b>	<b>248</b>	<b>190</b>	<b>1,829</b>	<b>746</b>	<b>5,908</b>	<b>1,283</b>	<b>529</b>	<b>792</b>	<b>26</b>	<b>3,528</b>	<b>42</b>	<b>240</b>	<b>268</b>	<b>15,888</b>	<b>3,061</b>	<b>7,437</b>	<b>952</b>	<b>714</b>
アジア地域	13,930	276	983	67	32	411	235	1,855	482	133	217	15	1,037	18	74	107	4,511	711	2,223	336	207
大洋州地域	4,161	68	412	14	8	214	46	284	56	39	104		300	6	18	32	1,574	219	702	35	30
北米・中南米地域	10,934	196	931	40	15	146	102	1,290	321	125	265		600	4	74	70	3,490	982	1,864	215	204
中東地域	3,077	15	272	13	6	295	18	154	73	28	34		255	1	5	6	968	342	388	140	64
アフリカ地域	16,016	763	1,051	107	129	760	345	2,319	351	193	172	11	1,312	13	64	50	4,993	764	2,206	212	201
欧州地域	642	112		7		3		6		11			24		5	3	352	43	54	14	8
<b>その他海外協力隊派遣</b>	<b>8,048</b>	<b>128</b>	<b>682</b>	<b>231</b>	<b>142</b>	<b>319</b>	<b>164</b>	<b>461</b>	<b>78</b>	<b>24</b>	<b>124</b>	<b>19</b>	<b>1,022</b>	<b>79</b>	<b>672</b>	<b>125</b>	<b>2,166</b>	<b>579</b>	<b>487</b>	<b>384</b>	<b>162</b>
アジア地域	2,299	26	244	63	55	123	66	151	16	5	33	7	393	30	214	46	409	137	143	108	30
大洋州地域	768	3	107	36	32	42	27	40	11	2	41		81	12	32	19	141	25	103	12	2
北米・中南米地域	3,745	71	210	93	42	100	42	228	40	16	39	9	310	22	293	44	1,333	329	183	227	114
中東地域	677	22	68	16	8	30	17	16	6		8		149	8	86	3	127	55	24	25	9
アフリカ地域	465	2	50	23	5	19	11	18	5	1	3	3	84	3	39	8	128	20	32	6	5
欧州地域	94	4	3			5	1	8					5	4	8	5	28	13	2	6	2
<b>移住者渡航<sup>注</sup></b>	<b>73,437</b>		<b>96</b>	<b>5</b>	<b>2</b>	<b>33</b>	<b>80</b>	<b>608</b>	<b>29</b>	<b>2</b>	<b>6</b>	<b>1</b>	<b>292</b>	<b>7</b>	<b>100</b>	<b>18</b>	<b>217</b>	<b>11</b>	<b>56</b>	<b>10</b>	<b>71,864</b>
大洋州地域	426		28			12	18		1			1	77	1	29	1			3		255
北米・中南米地域	73,011		68	5	2	21	62	608	28	2	6		215	6	71	17	217	11	53	10	71,609

(注)移住者等の送届は1995年度に終了した。



## 2-3 専門家契約件数実績(2024年度)

### 2-3-1 都道府県別契約件数 (単位:件)

出身県名	計	新規	継続
北海道	77	48	29
青森県	2	1	1
岩手県	2		2
宮城県	9	4	5
秋田県	4	2	2
山形県	5	2	3
福島県	9	4	5
茨城県	36	19	17
栃木県	11	7	4
群馬県	6	3	3
埼玉県	137	53	84
千葉県	66	27	39
東京都	1,086	487	599
神奈川県	161	71	90
新潟県	19	8	11
富山県	5	1	4
石川県	9	4	5
福井県	3	1	2
山梨県	6	2	4
長野県	17	6	11
岐阜県	6	1	5
静岡県	23	8	15
愛知県	72	35	37
三重県	9	4	5
滋賀県	5	3	2
京都府	30	14	16
大阪府	59	27	32
兵庫県	49	16	33
奈良県	10	2	8
和歌山県			
鳥取県	4	4	
島根県	3		3
岡山県	27	11	16
広島県	17	9	8
山口県	5	3	2
徳島県	4	1	3
香川県	8	5	3
愛媛県	5	1	4
高知県	4	2	2
福岡県	34	18	16
佐賀県	5	3	2
長崎県	15	5	10
熊本県	8	4	4
大分県	8	4	4
宮崎県	12	2	10
鹿児島県	5	1	4
沖縄県	20	9	11
その他	27	16	11
<b>合計</b>	<b>2,144</b>	<b>958</b>	<b>1,186</b>

(注)本表では、第三国専門家(新規14名,継続0名,計14名)は対象外。

## 2-3-2 関係府省別契約件数 (単位:件)

関係府省等名	計	新規	継続
内閣府	10	5	5
法務省	10	2	8
外務省	1	1	
財務省	16	7	9
厚生労働省	39	21	18
農林水産省	17	6	11
経済産業省	3	1	2
国土交通省	56	28	28
国際協力機構	1,992	887	1,105
<b>合計</b>	<b>2,144</b>	<b>958</b>	<b>1,186</b>

(注) 本表では、第三国専門家(新規14名,継続0名,計14名)は対象外。



## 第3部 技術協力（経費）

<b>3-1 経費実績（2024年度）</b> .....	<b>125</b>
3-1-1 統計区分・分野別経費 .....	125
3-1-2 二国間・統計区分・分野別経費 .....	126
3-1-3 国際機関・統計区分・分野別経費 .....	145
<b>3-2 経費実績（過去5年・累計）</b> .....	<b>146</b>
3-2-1 統計区分別経費 .....	146
3-2-2 地域別経費 .....	146



### 3-1 経費実績(2024年度)

#### 3-1-1 統計区分・分野別経費

(単位:千円)

統計区分名	計	計画・行政				公共・公益事業				農林水産				鉱工業		エネルギー	商業・観光		人的資源		保健・医療	社会福祉	その他
		開発計画	行政	公益事業	運輸交通	社会基盤	通信・放送	農業	畜産	林業	水産	鉱業	工業	商業・貿易	観光		人的資源	科学・文化					
研修員受入	19,491,889	374,022	2,840,013	773,308	1,504,345	681,444	161,889	1,590,345	153,268	235,477	330,599	264,601	718	641,771	897,674	237,200	6,883,282	73,918	1,427,914	273,790	146,312		
専門家	62,405,465	834,101	7,492,573	5,145,808	8,383,425	3,660,840	698,056	8,865,388	858,509	2,394,070	1,340,629	1,046	133,189	3,085,072	4,358,052	508,582	6,011,549	200,473	7,465,963	868,995	89,145		
調査	35,006,972	498,756	2,276,868	2,565,664	10,790,966	3,728,583	273,297	2,265,453	139,218	131,012	561,715	101,075	243,887	2,073,453	3,030,634	374,803	1,747,526	105,298	1,800,719	770,587	1,527,458		
青年海外協力隊/海外協力隊派遣	8,212,121	739,016	262,212	81,404	5,484	44,197	7,028	307,923	105,337	12,004	59,202	134,161	7,155	7,155	216,826	148,225	4,034,053	266,435	1,317,192	464,265			
その他海外協力隊派遣	1,083,951	11,314	32,907	7,786	14,582	11,265	4,138	41,227	8,369	4,756	7,948	40,691	151	2,762	119,186	7,290	436,589	81,356	54,269	56,726	140,791		
機材供与	5,701,172	664	681,941	734	120,994	2,229,878	47,221	10,339	114	13	74			2,278,031	1,034	137	7,158	295	107,243	184,519	30,631		
その他	72,208,047	58,601	1,068,554	78,294	295,645	148,292	150,449	371,385	898	626,378	102	27,706		354,956	140,973	50,635	549,720	36,798	236,349	564,737	67,447,575		
<b>合計</b>	<b>204,109,618</b>	<b>2,516,474</b>	<b>14,655,068</b>	<b>8,652,997</b>	<b>21,125,441</b>	<b>10,504,489</b>	<b>1,342,079</b>	<b>13,452,080</b>	<b>1,265,713</b>	<b>3,403,712</b>	<b>2,300,269</b>	<b>394,428</b>	<b>552,796</b>	<b>8,443,200</b>	<b>8,764,379</b>	<b>1,326,873</b>	<b>19,669,876</b>	<b>764,572</b>	<b>12,408,649</b>	<b>3,183,619</b>	<b>69,381,912</b>		

### 3-1-2 二国間・統計区分・分野別経費

(単位:千円)

地域 名/ 国名	統計区分名	計			計画・行政			公共・公益事業			農林水産				鉱工業		エネルギー		商業・観光		人的資源			保健・医療	社会福祉	その他	
		開券 計画	行政 計画	公益 事業	交通 運輸	社会 基盤	通信・ 放送	農業	畜産	林業	水産	鉱業	工業	エネルギー ギ一	商業・ 貿易	観光	商業・ 貿易	観光	人的 資源	科学・ 文化	保健・ 医療	社会 福祉	その他				
<b>二国間</b>		203,968,827	2,516,474	14,655,088	8,652,987	21,125,441	10,504,489	1,342,079	13,452,060	1,265,713	3,403,712	2,300,269	394,428	552,796	8,443,200	8,764,379	1,326,873	19,869,876	764,572	12,409,649	3,183,619	69,241,121					
	研修員受入	19,491,889	374,022	2,840,013	773,308	1,504,345	681,444	161,889	1,590,345	153,268	235,477	330,599	284,601	718	6,411,771	897,674	237,200	6,883,282	73,918	14,271,914	273,790	146,312					
	専門家	62,405,465	834,101	7,492,573	5,145,808	8,393,425	3,660,840	698,056	8,665,388	858,509	2,394,070	1,340,829	1,046	133,189	3,085,072	4,388,052	508,582	6,011,549	200,473	7,465,963	868,995	89,145					
	調査	35,006,972	498,756	2,276,868	2,565,664	10,790,966	3,728,583	273,297	2,265,453	139,218	131,012	561,715	101,075	243,887	2,073,453	3,030,634	374,903	1,747,526	105,298	1,800,719	770,587	1,527,458					
	青年海外協力隊/海外協力隊派遣	8,212,121	739,016	262,212	81,404	5,484	44,197	7,028	307,923	105,337	12,004	59,202	134,161	7,155	216,826	148,225	4,034,053	266,435	1,317,192	464,285							
	その他海外協力隊派遣	943,160	11,314	32,907	7,786	14,582	11,265	4,138	41,327	8,369	4,756	7,948	40,691	2,762	119,186	7,290	436,589	81,356	54,726	56,726							
	機材供与	5,701,172	664	681,941	734	120,994	2,229,878	47,221	10,339	114	13	74	151	2,278,031	1,034	137	7,158	295	107,243	184,519	30,631						
	その他	72,208,047	58,601	1,088,584	78,294	295,645	148,292	150,449	371,385	898	626,378	102	27,706	354,956	140,973	50,635	549,720	36,798	236,349	564,737	67,447,575						
	<b>アジア地域</b>	582,699,113	669,998	6,986,350	3,716,958	12,637,695	4,204,777	846,488	3,767,652	742,836	1,110,595	772,399	88,997	358,073	2,993,773	2,904,084	379,251	6,710,088	173,366	4,814,951	1,143,162	1,347,618					
	研修員受入	7,110,244	115,320	1,201,908	237,653	953,441	372,547	100,874	364,421	67,579	75,964	97,538	80,577	223,723	360,380	110,090	2,126,099	3,035	485,754	70,302	63,041						
	専門家	29,501,240	362,475	4,775,372	2,342,496	4,931,067	2,347,981	561,892	2,334,028	526,659	747,038	454,383	987	64,476	1,295,050	2,230,620	99,613	2,790,293	46,562	3,004,836	580,043	5,369					
	調査	15,610,303	91,192	810,197	1,110,938	6,553,625	1,370,335	172,546	916,219	136,020	75,731	216,159	4,525	238,167	1,347,004	235,338	112,562	523,021	45,523	912,957	288,403	449,842					
	青年海外協力隊/海外協力隊派遣	2,168,181	90,267	84,979	15,456	5,484	22,942	7,028	58,303	12,161	3,018	49,506	5,874	48,571	1,08,981	55,664	1,108,981	66,239	385,624	153,957							
	その他海外協力隊派遣	138,220	101,318	22,672	3,629	4,138	16,181	4,138	16,181	4,213	3	50	24,313	20,784	11,937	20,784	11,937	70	11,719	12,761							
	機材供与	101,318	74	75,125	17	23,544	20	10	64	10	3	3	806	47	989	342	144	13,720	3,420	144							
	その他	1,639,607	10,671	16,098	6,769	70,534	90,953	78,436	407	208,841	102	2,908	127,997	139,921	4,056	1,275	139,921	7	13,720	37,552	829,367						
	<b>アジア地域(広域)</b>	48,643	2,182	2,182	699	336	11	336	11												45,426						
	研修員受入	11																									
	調査	23,874																									
	その他	24,758																									
	<b>インドネシア</b>	5,697,633	276,693	570,489	399,827	965,332	1,016,549	113,345	304,896	171,887	292,079	9,980	82,939	378,741	193,390	8,671	519,812	24,145	281,876	34,121	49,761						
	研修員受入	789,479	16,578	138,488	6,746	57,063	56,876	20,083	22,347	12,966	22,640	9,980	9,980	40,542	295,246	956	295,246	255	31,749	5,116	19,501						
	専門家	3,493,648	222,288	356,190	253,989	810,819	535,525	93,262	240,278	157,970	225,724	18,398	64,541	173,745	78,533	101,318	81,359	226,389	19,713	226,389	19,278						
	調査	1,201,473	36,332	71,713	139,192	97,450	417,089	33,041	9,223	951	43,614	64,541	164,454	164,454	105,509	7,708	136,537	23,866	4,022	8,663	985						
	青年海外協力隊/海外協力隊派遣	194,114	4,094	4,094	3	7																					
	機材供与	168																									
	その他	38,651	1,494	7,059																							
	<b>マレーシア</b>	1,099,583	4,105	271,088	65,292	29,938	36,574	30,714	8,119	13,007	3,021	10,589	10,101	162,316	1,476	338,527	31,052	36,963	4,823	4,823							
	研修員受入	336,403	918	67,534	825	14,384	28,616	26,573	8,119	13,007	1,875	3,580	3,580	17,854	1,476	136,567	10,332	2,629	2,113	2,113							
	専門家	506,652		186,778	23,084	7,957								144,462		143,974	397										
	調査	77,141		8,681	41,384	15,554																					
	青年海外協力隊/海外協力隊派遣	112,788	3,184	8,088																							
	その他海外協力隊派遣	21,186																									
	機材供与	121	3	7																							
	その他	5,291																									
	<b>フィリピン</b>	4,583,407	884	631,912	198,329	2,093,182	522,633	223,910	291,505	14,649	12,023	3,756	7,717	100,855	26,551	1,531	236,492	4,165	72,492	116,937	23,855						
	研修員受入	494,547	884	48,538	11,723	74,189	37,934	2,244	34,089	6,101	12,023	3,756	7,717	18,080	3,777	1,531	203,776	917	22,249	1,425	3,595						
	専門家	1,604,776		430,037	17,637	575,570	234,775	49,119	153,684					207			17,806		32,514	92,873	553						
	調査	2,384,245		136,997	168,968	1,441,087	249,924	172,546	91,979	8,134				82,568	12,754	10,013	11,555	3,245	14,217	12,734	470						
	青年海外協力隊/海外協力隊派遣	74,106		16,013																							
	機材供与	60																									
	その他	25,672				2,335																					
	<b>タイ</b>	2,142,191	7,525	619,499	147,061	358,382	120,834	16,675	38,516	58,678	16,288	54,266	3,254	47,498	11,702	4,027	214,074	16,512	229,280	148,423	22,120						
	研修員受入	299,156	4,056	60,147	16,414	38,313	8,412	4,632	8,620	6,732			3,254	7,187	2,624	1,065	86,906	511	46,921	1,216	2,145						
	専門家	1,430,735		541,253	127,015	251,541	74,569	12,042	20,614	51,946				38,231	4,733		54,814		134,903	69,540	28,907						
	調査	193,926		1,303		68,527	16,831		6,903					2,079			162		31,722	28,907	15,378						

地域 名/ 国名	統計区分名	計		計画・行政		公共・公益事業			農林水産				鉱工業		エネルギー		商業・観光		人的資源		保健・医療	社会福祉	その他	
		開発 計画	行政	公益 事業	運輸 交通	社会 基盤	通信・ 放送	農業	畜産	林業	水産	鉱業	工業	工業 ギ一	商業・ 貿易	観光	人的 資源	科学・ 文化						
	青年海外協力隊/海外協力隊派遣 その他海外協力隊派遣 機材供与 その他	3,466	15,415	3,629														4,342	2,959	65,274	11,092	15,718	37,385	
	カンボジア	80,537	404,591	219,447	1,033,833	227,404	102,692	314,270	26,482	11,834	8,119	39,498	161,186	103,808			674,159	30,245	330,729	67,655	17,578	67,655	17,578	
	研修員受入	6,110	35,870	12,629	64,305	15,162	4,734	29,115	8,119	11,834	8,119	8,674	8,674	19,057			257,239		22,374	640	22,374	640	3,738	
	専門家	74,427	357,938	62,159	694,932	108,079	97,957	176,252	26,482	30,291		29,500	29,500	81,269			302,759	22,911	290,054	67,015	290,054	67,015	3,631	
	調査		2,242	144,659	256,346	100,550	108,902				32,408	123,012		3,479			9,319	7,327	18,285		18,285			
	青年海外協力隊/海外協力隊派遣		3,034		3,610						7,083						100,745							
	機材供与		3		3						7			3			87		17		17			
	その他		5,505		18,249												4,010						10,209	
	ラオス	37,708	297,016	125,423	319,682	95,951	3,683	168,719	46,748		7,657	43,619	347,572	141,386	27,360	566,545	18,301	422,951	19,552	19,552	15,118	2,541	15,118	
	研修員受入	10,665	75,952	19,646	20,620	10,563	3,683	15,519	1,565		7,657	21,850	21,850	23,350	3,991	144,971		15,118	2,552	15,118	2,552	2,541	2,541	
	専門家	1,333	210,071	92,748	209,658	79,505	46,517	46,517	45,183			168,562	168,562	94,961	23,368	265,568	5,884	346,369	17,000	346,369	17,000	17,000	17,000	
	調査		2,771	582	89,404	1,895	98,108				39,631	157,160		23,075			68,156	30,286	30,286		30,286		5,251	
	青年海外協力隊/海外協力隊派遣		25,690	12,437	3,985		3,021	3,688			3,985						79,109	8,059	31,148		31,148		31,148	
	その他海外協力隊派遣		8,215		3,985																		5,251	
	機材供与		7	10		3		7			3						70	4,348		4,348			4,348	
	その他		20														8,670						7,323	
	東ティモール	42,738	61,223	132,724	226,986	144,209		31,140	223,136	25,415	1,519	40,772	40,772	26,895	20,543	184,990	4,481	100,463	3,068	3,068	9,696	3,068	3,068	
	研修員受入	6,550	15,974	14,049	20,471	8,461	13,299	15,159	3,325	6,333	1,519	1,789	1,789	26,895	16,063	69,810	1,352	25,156	2,635	2,635	9,696	2,635	2,635	
	専門家	10,602	44,976	84,040	55,409	55,409	17,842	17,842	10,969	14,428		38,983	38,983			30,238	17,767	87,758	15,186	15,186	9,696	9,696		
	調査		274	34,635	206,515	80,339				4,654							52	49,124		49,124		376	376	
	青年海外協力隊/海外協力隊派遣		21,158														15,016	52	49,124		49,124		49,124	
	その他海外協力隊派遣		4,425														68,565	4,425	41,610		41,610		41,610	
	機材供与		101																				34	
	その他		3														1,304						1,271	
	ベトナム	27,044	1,521,662	310,497	396,030	83,785	8,101	398,051	223,136	85,083	6,079	110,778	113,026	220,317	51,484	996,912	19,119	210,111	76,442	76,442	100,463	3,068	3,068	
	研修員受入	966	119,534	27,597	63,005	14,384	4,026	43,246	4,968	1,895	6,079	3,130	3,130	75,177	11,957	138,446	1,352	25,156	2,635	2,635	9,696	2,635	2,635	
	専門家	3,225,959	1,251,967	200,892	332,898	23,026	240,105	111,477	125,258	22,500		38,332	40,811	134,856	19,707	673,896	17,767	87,758	15,186	15,186	9,696	9,696		
	調査		75,127	82,009	127	33,180											55,950	12,372	43,286		43,286		43,286	
	青年海外協力隊/海外協力隊派遣		26,058														79,056	83,709	8,030	8,030	8,030	8,030	8,030	
	その他海外協力隊派遣		20	75,034		3,916	4,071	3,219															7	
	機材供与		20																				7	
	その他		76,943		9,276												49,494		7,298		7,298		7,298	
	ミャンマー	408	138,495	711	48,184	8	117,942	6,187	104,219		976	3,806	3,806	512,275		87,099		235,994	13,546	13,546	100,463	3,068	3,068	
	研修員受入		582	662	1,329	8	5,702	976									25,441	1,013	16,781		16,781		16,781	
	専門家		137,333	580	43,124		75,681	6,187	102,672								44,536	114,084	4,816	4,816	9,696	9,696		
	調査		580				36,559	1,547										120,263	13,371	13,371	9,696	9,696		
	その他		408	50	3,731												17,122	634	175	175	175	175		
	モンゴルの研修員受入	7,282	502,882	170,611	206,873	74,671	98,387	66,083	219,194	27,046	3,635	2,960	123,870	160,181	44,405	383,935	48,126	371,155	224,870	224,870	100,463	3,068	3,068	
	専門家	955	20,094	5,672	26,078	2,886	8,323	10,174	23,954	1,574	3,635	11,919	11,919	25,432	4,195	91,447		29,355	8,867	8,867	9,696	9,696		
	調査		429,216	164,938	122,742	71,785	49,808	188,569	12,828			20,802	20,802	115,431	32,925	140,706	44,379	245,740	186,400	186,400	186,400	186,400	186,400	
	青年海外協力隊/海外協力隊派遣		49,852		49,072		2,957					91,149	91,149	7,586	3,298	83,642		4,590	4,590	4,590	4,590	4,590		
	その他海外協力隊派遣		3,716																				4,511	
	機材供与		3			3																	23	
	その他		3																				23	
	プーランの研修員受入	36,810	2,053	8,981			3,702	3			3,343	92,896	10,198	3,793	25,234	113,377	3,788	517,403	37,569	37,569	100,463	3,068	3,068	
	研修員受入	167,610	38,748	125,913	20,874	217,962	7,657	235,048	4,759		1,085	92,896	10,198	3,793	25,234	113,377	3,788	517,403	37,569	37,569	100,463	3,068	3,068	
	専門家	201,780	4,775	42,745	4,836	38,890	24,104	7,657	729		1,085	2,103	2,103	3,793	30,523	30,523	3,788	32,627	3,504	3,504	3,504	3,504		

地域 名/ 国名	統計区分名	計		計画・行政		公共・公益事業			農林水産				鉱工業		エネルギー	商業・観光		人的資源		保健・医療	社会福祉	その他		
		開発 計画	行政	公益 事業	運輸 交通	社会 福祉 基盤	通信・ 放送	農業	畜産	林業	水産	鉱業	工業	商業・ 貿易		観光	人的 資源	科学・ 文化						
	専門家 調査	1,008,194	34,726	13,015	146,429	185,845	128,552								25,646	17,211	409,274	26,484						
	青年海外協力隊/海外協力隊派遣	234,975	40,379	22,337	22,337	407	33,422								65,147	798	39,903	7,574					2,258	
	その他海外協力隊派遣	148,008	8,057	3,019	5,484	7,598	9,898	4,026								59,633	30,827	30,827						
	機材供与	151	7	3	3	7	8,791	3								3,291	4,742	7						
	その他	59,755					17									57	30							5,087
	<b>バンガラデシュ</b>	<b>4,866,060</b>	<b>7,106</b>	<b>581,719</b>	<b>927,185</b>	<b>534,863</b>	<b>282,669</b>	<b>1,606</b>	<b>7,053</b>	<b>94,124</b>	<b>2,929</b>	<b>7,746</b>	<b>311,299</b>	<b>355,127</b>	<b>238,585</b>	<b>348,998</b>	<b>43,668</b>	<b>43,668</b>	<b>4,084</b>	<b>1,267</b>	<b>16,070</b>	<b>4,084</b>	<b>1,267</b>	
	研修員受入	384,516	4,901	15,847	66,414	67,020	24,639	1,606	1,642	3,420	2,929	7,746	8,460	18,257	92,626	16,070	16,070	4,084	1,267	16,070	4,084	1,267		
	専門家	3,035,159	482,433	387,792	643,246	300,857	172,165	1,606	1,642	90,704	7,746	7,746	118,472	331,804	139,305	289,172	289,172	39,584	34,860	289,172	39,584	34,860		
	調査	1,106,002	2,205	178,080	195,599	159,876	85,865	5,410					184,368	1,837	3,832	3,832	31,779	39,584	34,860	31,779	39,584	34,860		
	青年海外協力隊/海外協力隊派遣	10,889				3,832																		
	機材供与	10				3										3								
	その他	49,485			21,925	3,274	50,429									1,965								
	<b>インド</b>	<b>6,986,945</b>	<b>3,789</b>	<b>434,967</b>	<b>4,612,182</b>	<b>249,284</b>	<b>194,320</b>	<b>1,678</b>	<b>209,464</b>	<b>109,078</b>	<b>108</b>	<b>32,963</b>	<b>22,124</b>	<b>122,603</b>	<b>409,505</b>	<b>318,122</b>	<b>126</b>	<b>126</b>	<b>110,914</b>	<b>47</b>	<b>48,879</b>	<b>47</b>	<b>47</b>	
	研修員受入	508,382	43,628	8,834	281,124	23,775	14,698	1,678	7,938	1,875	108	108	821	14,912	60,067	48,879	48,879	4,084	1,267	48,879	4,084	1,267		
	専門家	1,542,148	30,671	276,250	569,198	66,354	108,502	1,678	7,938	1,875	108	108	19,657	55,961	137,277	86,676	86,676	34,860	34,860	86,676	34,860	34,860		
	調査	4,777,072	91,449	149,883	3,761,831	139,910	71,120	5,410	9,924	107,203	29,142	3,818	1,647	48,294	119,306	179,072	179,072	34,860	34,860	179,072	34,860	34,860		
	青年海外協力隊/海外協力隊派遣	104,329	3,725																					
	機材供与	94	3													80								
	その他	64,920	61		19,245		1,000									2,913								
	<b>モルディブ</b>	<b>361,791</b>	<b>32,752</b>	<b>5,863</b>	<b>30,429</b>	<b>85,395</b>	<b>9,241</b>			<b>30,960</b>	<b>325</b>	<b>325</b>	<b>67,713</b>	<b>244</b>	<b>1,677</b>	<b>3,836</b>	<b>969</b>	<b>1,023</b>	<b>141</b>	<b>3,836</b>	<b>969</b>	<b>141</b>	<b>141</b>	
	研修員受入	77,407	29,381	5,863	11,773	16,70	2,717			1,668	325	325		244	1,677	3,836	969	141	141	3,836	969	141		
	専門家	141,810	3,371		18,656	58,027	5,521			29,292						6,369								
	調査	25,025					3									15,811								
	青年海外協力隊/海外協力隊派遣	21,332																						
	機材供与	20														17								
	その他	96,197			25,697		1,000									905								
	<b>ネパール</b>	<b>2,124,874</b>	<b>19,396</b>	<b>294,927</b>	<b>300,651</b>	<b>211,497</b>	<b>280,719</b>			<b>117,426</b>	<b>3,146</b>	<b>3,146</b>	<b>326,830</b>	<b>154,388</b>	<b>303,512</b>	<b>45,988</b>	<b>5,636</b>	<b>8,486</b>	<b>1,361</b>	<b>45,988</b>	<b>5,636</b>	<b>1,361</b>	<b>1,361</b>	
	研修員受入	256,843	22,931	12,241	41,523	13,850	14,984			18,197	3,146	3,146	6,767	4,394	91,821	19,898	1,298	1,361	1,361	19,898	1,298	1,361		
	専門家	1,311,471	17,008	191,537	151,668	197,647	213,355			70,263			102,515	141,299	197,401	24,440	4,338	4,338	4,338	24,440	4,338	4,338		
	調査	438,121	11,944	91,149	107,460		36,688			28,966			157,265		603	1,650				1,650				
	青年海外協力隊/海外協力隊派遣	38,935	7,578				15,679																	
	その他海外協力隊派遣	12,139	3,548																					
	機材供与	44	10				13			4,213														
	その他	67,322			15,313					3						10								
	<b>パキスタン</b>	<b>2,344,415</b>	<b>31,494</b>	<b>112,809</b>	<b>265,338</b>	<b>358,188</b>	<b>117,163</b>	<b>137,570</b>		<b>17,469</b>	<b>1,085</b>	<b>1,085</b>	<b>8,892</b>	<b>132,405</b>	<b>504,202</b>	<b>502,824</b>	<b>41,124</b>	<b>8,309</b>	<b>4,689</b>	<b>502,824</b>	<b>41,124</b>	<b>8,309</b>	<b>8,309</b>	
	研修員受入	181,049	3,853	31,477	14,468	24,120	14,435	7,725		17,469	1,085	1,085	8,892	5,452	42,720	14,781	2,414	469	469	14,781	2,414	469		
	専門家	1,789,866	27,642	96,583	219,245	185,431	101,908	126,971					102,515	96,705	402,842	403,034	37,135	3,352	3,352	403,034	37,135	3,352		
	調査	352,410	6,331	16,313	148,638		820	2,874						30,248	58,640	84,809	385	3,352	3,352	84,809	385	3,352		
	青年海外協力隊/海外協力隊派遣	20,990																						
	機材供与																							
	その他	20,990			15,313											10								
	<b>スリランカ</b>	<b>1,921,577</b>	<b>12,053</b>	<b>249,758</b>	<b>107,447</b>	<b>195,569</b>	<b>379,394</b>	<b>166,313</b>			<b>1,736</b>	<b>8,006</b>	<b>30,199</b>	<b>96,324</b>	<b>163,105</b>	<b>86,839</b>	<b>87,778</b>	<b>7,332</b>	<b>751</b>	<b>86,839</b>	<b>87,778</b>	<b>7,332</b>	<b>7,332</b>	
	研修員受入	352,294	12,053	21,912	68,532	23,675	21,511	1,724			1,736	8,006	4,682	18,821	59,895	20,302	14,489	751	751	20,302	14,489	751		
	専門家	1,121,665	153,926	232,360	6,168	160,205	251,893	124,515					1,170	77,504	6,464	66,538	40,924	239	239	66,538	40,924	239		
	調査	252,554	13,635	68,355	9,207	6,423	83,221	40,075					24,347		219	6,833	6,833	239	239	6,833	6,833	239		
	青年海外協力隊/海外協力隊派遣	121,267	7,072																					
	機材供与	23,645																						
	その他	50,152			23,541	5,267	22,769									80								
	<b>アフガニスタン</b>	<b>729,374</b>	<b>43,422</b>	<b>25</b>	<b>15</b>	<b>14,949</b>	<b>307</b>				<b>108</b>				<b>147,226</b>	<b>170,445</b>	<b>41,022</b>	<b>311,856</b>	<b>6,343</b>	<b>170,445</b>	<b>41,022</b>	<b>311,856</b>	<b>6,343</b>	

地域 名/ 国名	統計区分名	計	計画・行政		公共・公益事業				農林水産				鉱工業		エネルギー	商業・観光		人的資源	保健・医療	社会福祉	その他	
			開発計画	行政	公益事業	運輸交通	社会基盤	通信・放送	農業	畜産	林業	水産	鉱業	工業		商業・貿易	観光					人的資源
アルメニア	研修員受入	100,669		5,988	25	15	1	307			108					94,162			17			
	専門家調査	20,954		37,435		14,948										20,954			170,428		29,827	
	その他	286,278														32,110					11,195	47
		321,473																				
アゼルバイジャン	研修員受入	124,642	8,129	34,716	1,024	73	4	4,055			542					17,175		1,574	1,066		5,542	
	専門家調査	71,738	8,129	34,716	1,024	73	4	4,055			542					15,231		1,574	1,066		235	
	その他	45,653																				
		7,251														1,944						5,307
		136,514	1,555	34,975	30,155	58	2,466	28,516			434					17,048		3,979	4,143		7,056	
		99,233	1,555	34,975	30,155	58	2,466	28,516			434					15,151		3,979	4,143		188	
		28,516																				
		8,765																				6,868
カザフスタン	研修員受入	230,620	10,347	22,126	3,304	4,480	13	16,407			6,990					43,160		15,390	11,520		4,762	
	専門家調査	151,368	21,192	3,304	4,480	13	7,320	9,088			5,579					41,245		15,390	11,520		4,762	
	その他	59,737	9,175	934							987											704
		3,173	1,172							424												
		16,342														1,914						1,577
		1,026,414	5,734	59,139	325	91,147	12	101,935			1,410					146,175		136,489	199,239		10,435	
		226,030	1,673	38,435	325	32,867	12	21,298			1,410					38,146		21,927	21,818		2,314	
		336,520						14,985										210,465	111,070			
		278,569						65,652										109,212	43,807			
		161,701	4,057	11,786		58,280					4,057					105,817		5,347	22,524		8,114	
		883	3	10							3					91		746	20		7	
		22,710		8,907												2,122						11,682
		839,707	20,869	127,470	61,125	183,035	114	76,898			2,514					18,389		41,803	71,886		9,296	
		160,809	20,869	41,732	5,320	6,934	1	4,511			2,514					3,620		11,708	34,911		5,427	
		445,582		18,108	43,765	176,102		29,966										30,096	26,062		3,869	
		201,255		67,630	12,041			42,421								3,232			2,662			
		14,192														7,215			6,977			
		13														7			7			
		17,855					113									4,314			1,067			12,360
		157,366	1,672	30,322	79,604	4,056	2,166	1,665								7,147		2,105	16,763			
		66,770	1,672	28,896	4,811	4,056	2,166	1,665								7,147		2,105	4,386			
		82,278			74,793														7,485			
		6,318		1,426															4,892			
		1,300,046	9,904	79,367	1,437	67,814	2,997	88,318			6,516					224,196		225,233	147,747		6,985	
		227,868	4,258	70,048	1,437	2,404	13	9,091			6,516					43,969		44,386	14,420		2,893	
		653,462				17,534	2,984	78,927								88,630		173,277	48,660			
		369,637		1,730		47,876		300								35,133			67,519		280	
		89,981	5,643													55,405		3,900	17,136		3,810	
		11,245		7,583														3,662				
		80	3	7														7			3	
		7,775														44			13		6,759	
		207,932	7,621	29,463	125	3,390	4,140	1,989			542					77,234		7,497	51,583		4,790	
		70,292	1,512	26,007	125	73	4,140	1,989			542					24,259		3,507	3,715		235	
		71,633				3,317										24,553			41,774			
		1,129																				
		52,137	6,102								4,482					26,577			6,087		1,129	

地域 名/ 国名	統計区分名	計	計画・行政		公共・公益事業				農林水産				鉱工業		エネルギー	商業・観光		人的資源	保健・医療	社会福祉	その他
			開発 計画	行政	公益 事業	運輸 交通	社会 基盤	通信・ 放送	農業	畜産	林業	水産	鉱業	工業		商業・ 貿易	観光				
	その他海外協力隊派遣 機材供与 その他	7,440 54 5,247	7	3,453 3												3	3,987 3	23 1,821	7		3,426
	<b>東南アジア(広域)</b> 研修員受入 専門家 調査 その他	<b>375,696</b> 2,205 26,717 293,680 53,094	<b>6,655</b>	<b>26,717</b>	<b>6,719</b>	<b>48,156</b>	<b>2,205</b>	<b>2,205</b>	<b>7,000</b>								<b>3,024</b>	<b>13,179</b>			<b>149,829</b>
	<b>東アジア(広域)</b> その他	<b>76,928</b> 76,928																			<b>76,928</b>
	<b>中央アジア(広域)</b> 研修員受入 調査 その他	<b>60,281</b> 8,925 51,178 178				<b>6</b>	<b>6</b>												<b>6,549</b>	<b>8,925</b>	<b>178</b>
	<b>南アジア(広域)</b> 調査 その他	<b>144,636</b> 61,534 83,102																	<b>19,011</b>		<b>125,625</b>
	<b>ASEAN共同体</b> 研修員受入 専門家 調査	<b>396,565</b> 102,675 290,327 3,564		<b>20,320</b>					<b>104,067</b>	<b>4,242</b>	<b>26,175</b>	<b>175,332</b>					<b>4,401</b>			<b>21,923</b>	<b>48,768</b> <b>76,857</b>
	<b>大洋州地域</b> 研修員受入 専門家 調査 青年海外協力隊/海外協力隊派遣 その他海外協力隊派遣 機材供与 その他	<b>562,901</b> 1,022,235 2,649,918 1,084,438 717,900 65,068 9,615 79,836 <b>27,207</b> 24,448 2,759	<b>166,114</b>	<b>417,425</b>	<b>734,651</b>	<b>1,032,316</b>	<b>114,359</b>	<b>25,687</b>	<b>105,860</b>	<b>27,084</b>	<b>175,266</b>	<b>300,398</b>	<b>22,377</b>	<b>21,574</b>	<b>470,947</b>	<b>29,334</b>	<b>56,777</b>	<b>1,074,274</b>	<b>28,091</b>	<b>719,727</b>	<b>55,526</b> 65,960 480,800 696 171,680 16,028 298 444
	<b>大洋州地域(広域)</b> 調査 その他	<b>27,207</b> 24,448 2,759																			<b>27,207</b> 24,448 2,759
	<b>フィジー</b> 研修員受入 専門家 調査 青年海外協力隊/海外協力隊派遣 その他海外協力隊派遣 機材供与 その他	<b>1,366,898</b> 166,367 869,752 220,242 92,263 11,072 87 7,185	<b>11,448</b>	<b>32,708</b>	<b>373,896</b>	<b>133,392</b>	<b>54,285</b>	<b>3,447</b>	<b>17,618</b>	<b>6,634</b>	<b>2,931</b>	<b>68,388</b>	<b>4,697</b>	<b>9,545</b>	<b>148,146</b>	<b>4,646</b>	<b>5,027</b>	<b>4,483</b>	<b>412,176</b>	<b>4,566</b>	<b>4,695</b> 516 162
	<b>キリバス</b> 研修員受入 専門家 調査 青年海外協力隊/海外協力隊派遣 機材供与 その他	<b>120,092</b> 42,270 184 56,661 10,502 10,464		<b>17,689</b>	<b>3,351</b>	<b>47,089</b>	<b>285</b>		<b>285</b>			<b>2,561</b>	<b>542</b>		<b>1,900</b>		<b>3,435</b>	<b>21,663</b>	<b>11,665</b>		<b>9,912</b> 235
	<b>マーシャル</b>	<b>111,254</b>	<b>12,182</b>	<b>9,649</b>	<b>7,175</b>	<b>22,807</b>	<b>1</b>	<b>1,514</b>					<b>108</b>	<b>4,973</b>	<b>893</b>	<b>4,796</b>	<b>3,649</b>	<b>21,174</b>	<b>16,242</b>		<b>1,565</b> 9,677

地域名/国名	統計区分名	計	計画・行政			公共・公益事業				農林水産				鉱工業		エネルギー	商業・観光		人的資源	保健・医療	社会福祉	その他		
			開発計画	行政	公益事業	運輸交通	社会基盤	通信・放送	農業	畜産	林業	水産	鉱業	工業	商業・貿易		観光	人的資源					科学・文化	
	研修員受入	24,913	1,273	6,675	25	2,456	1	1,514							108		893	244		5,020	6,657		47	
	専門家	7,919	7,919																					
	調査	21,161	2,987	2,987	20,351													4,549	3,645	11,182	9,578		810	
	青年海外協力隊/海外協力隊派遣	42,843		4,157														3		4,639				
	その他海外協力隊派遣	13,345	3	7																13	7			
機械供与	47																		3					
その他	1,028																		320				708	
<b>ミクロネシア</b>		<b>227,734</b>	<b>824</b>	<b>4,893</b>	<b>2,743</b>	<b>101,990</b>											<b>3,928</b>	<b>3,104</b>	<b>38,805</b>	<b>5,176</b>	<b>30,653</b>		<b>959</b>	
研修員受入	271,773																3,928	3,104		7,092				
専門家	91,498	824	4,893		4,362																			
調査	36,933				60,695																			
青年海外協力隊/海外協力隊派遣	59,294				36,933																			
その他海外協力隊派遣	9,131																							
機械供与	64																							
その他	3,042																							
<b>ナウル</b>		<b>30,024</b>	<b>9,919</b>	<b>4,343</b>		<b>921</b>		<b>11,568</b>													<b>1,327</b>			
研修員受入	18,456	9,919	4,343		921			11,568													1,327			
専門家	11,568																							
<b>パプアニューギニア</b>		<b>1,455,822</b>	<b>79,960</b>	<b>78,349</b>	<b>9,648</b>	<b>196,750</b>	<b>14,253</b>	<b>1,418</b>									<b>176,912</b>	<b>5,904</b>	<b>474,776</b>	<b>108,950</b>	<b>26,069</b>		<b>2,513</b>	
研修員受入	271,024	1,000	17,877	9,648	24,021	4,067	1,418										8,959	5,904	128,778	17,561	1,200		1,736	
専門家	787,233	25,262	60,472		172,729	592											167,952		139,743	90,945				
調査	302,625	33,595			9,594														166,272					
青年海外協力隊/海外協力隊派遣	68,196	20,086																	39,552					
機械供与	60	17																	37					
その他	26,484																		395					
<b>ソロモン</b>		<b>443,687</b>	<b>2,848</b>	<b>48,660</b>	<b>10,156</b>	<b>142,459</b>	<b>296</b>										<b>1,518</b>	<b>12,119</b>	<b>100,621</b>	<b>46,795</b>	<b>3,678</b>		<b>895</b>	
研修員受入	104,573	2,848	11,134		7,932	296											1,518	12,119	100,621	5,146	3,678		798	
専門家	154,121		32,946		75,771														54,569					
調査	60,953		70	249	58,756														6,275					
青年海外協力隊/海外協力隊派遣	102,387																		209					
その他海外協力隊派遣	4,507		4,507																70					
機械供与	94		3																38,481					
その他	17,053				8,461															37				
<b>トンガ</b>		<b>387,488</b>	<b>17,131</b>	<b>16,926</b>	<b>4,260</b>	<b>155,727</b>	<b>44,372</b>	<b>1,467</b>									<b>25,744</b>	<b>244</b>	<b>84,994</b>	<b>13,248</b>			<b>610</b>	
研修員受入	103,084	10,060	8,152		4,641	4,517	1,467										25,744	244	84,994	2,183			610	
専門家	135,681		8,774		101,163														52,256					
調査	84,817				44,962	39,855													31,332					
青年海外協力隊/海外協力隊派遣	57,516	7,064			4,957																			
その他海外協力隊派遣	4,957																							
機械供与	54				3														27					
その他	1,380																		1,380					
<b>ツバル</b>		<b>14,887</b>	<b>4,040</b>	<b>4,040</b>	<b>2,018</b>	<b>3,392</b>											<b>2,910</b>		<b>2,528</b>					
研修員受入	14,887				2,018	3,392											2,910		2,528					
専門家																								
調査																								
青年海外協力隊/海外協力隊派遣																								
その他海外協力隊派遣																								
機械供与																								
その他																								
<b>バヌアツ</b>		<b>208,492</b>	<b>20,643</b>	<b>16,149</b>	<b>2,647</b>	<b>22,859</b>	<b>11</b>										<b>2,912</b>	<b>81,698</b>	<b>4,106</b>	<b>27,812</b>	<b>8,073</b>		<b>1,842</b>	
研修員受入	82,086	10,187	6,542		2,647	5,879	11										2,912	81,698	4,106	27,812	8,073		1,842	
専門家	27,518																							
調査	4,009																							
青年海外協力隊/海外協力隊派遣	89,005	10,449	9,600																					

地域 名/ 国名	統計区分名	計	計画・行政		公共・公益事業				農林水産				鉱工業		エネルギー	商業・観光		人的資源	科学・文化	保健・医療	社会福祉	その他
			開発計画	行政	公益事業	運輸交通	社会基盤	通信・放送	農業	畜産	林業	水産	鉱業	工業		商業・貿易	観光					
	機材供与 その他	70 5,803	7	7														34 460	3	20	4,928	415
<b>サマワ</b>	研修員受入	<b>485,150</b>	<b>3,996</b>	<b>92,626</b>	<b>232,944</b>	<b>17,929</b>	<b>293</b>	<b>1,210</b>	<b>15,001</b>	<b>1,519</b>	<b>4,002</b>	<b>1,138</b>	<b>1,421</b>	<b>60,558</b>	<b>13,318</b>	<b>8,838</b>	<b>6,360</b>	<b>2,121</b>	<b>657</b>	<b>657</b>		
	専門家 調査	111,906 289,737		11,620 74,453	10,461 195,284	17,629 27,199	293	1,210	7,071	1,519	4,002	1,138	1,421	46,405	6,360	2,121						
	青年海外協力隊/海外協力隊派遣 その他海外協力隊派遣	28,469 41,251	3,993	3,950	27,199				7,923					12,993	6,951	5,440					1,270	
	機材供与 その他	2,597 40 1,150	3 7	2,597 7					7					10 1,150	7	7					5,440	7
<b>クック諸島</b>	研修員受入	<b>10,720</b>	<b>2,034</b>	<b>2,034</b>	<b>2,072</b>	<b>1,636</b>	<b>561</b>	<b>3,931</b>				<b>487</b>										
	研修員受入	10,720	2,034	2,034	2,072	1,636	561	3,931				487										
<b>ニウエ</b>	研修員受入	<b>2,863</b>		<b>2,402</b>		<b>461</b>																
	研修員受入	2,863		2,402		461																
<b>パラオ</b>	研修員受入	<b>766,823</b>	<b>7,163</b>	<b>86,955</b>	<b>83,740</b>	<b>185,205</b>	<b>3</b>	<b>1,131</b>	<b>28,639</b>	<b>325</b>	<b>7,057</b>	<b>22,440</b>	<b>123,219</b>	<b>9,800</b>	<b>37,541</b>	<b>4,671</b>	<b>141</b>	<b>1,458</b>	<b>14,212</b>	<b>50</b>	<b>13,475</b>	<b>1,735</b>
	専門家 調査	41,314 294,706	7,163	2,974 76,196	3,478 24,466	5,542 91,812	3 3	1,131	5,993 902	325	7,057	22,440	123,219	9,800	37,541	4,671	141	1,458	14,212	50	13,475	1,735
	青年海外協力隊/海外協力隊派遣 その他海外協力隊派遣	244,119 154,643		76,196 7,778	55,795	83,371			4,607 8,172	4,069 2,981				104,400	23,996			104,400	9,794	23,996		
	機材供与 その他	9,089 3,490	7	4,477 3					8,965	7				3,831 80	20			3,831 80	7	20		
<b>北米・中南米地域</b>		<b>14,592,460</b>	<b>356,555</b>	<b>1,115,271</b>	<b>479,655</b>	<b>2,615,167</b>	<b>956,616</b>	<b>6,061</b>	<b>1,162,461</b>	<b>253,172</b>	<b>374,715</b>	<b>360,933</b>	<b>24,033</b>	<b>120,986</b>	<b>190,113</b>	<b>913,657</b>	<b>186,748</b>	<b>2,785,249</b>	<b>184,129</b>	<b>1,308,114</b>	<b>422,388</b>	<b>786,486</b>
	研修員受入	2,520,200	42,065	278,563	113,982	62,200	174,973	6,061	243,235	25,214	58,291	12,501	24,033	718	79,033	163,959	49,785	741,767	49,657	254,044	111,335	26,784
	専門家 調査	4,840,233	162,849	501,371	135,115	511,112	695,873		696,470	169,236	311,482	251,005	68,713	68,713	13,857	331,904	40,413	286,534	10,088	570,106	50,464	33,643
	青年海外協力隊/海外協力隊派遣 その他海外協力隊派遣	3,192,381	24,503	144,017	199,267	2,022,002	72,858		106,243	85	342	46,587	107	30,331	200,680	28,181	36,599	224	79,773	29,149	171,431	
	機材供与 その他	2,183,170 673,270	114,408 11,314	96,466 3,132	30,662	5,148 3,422	3,182		99,546 16,873	50,202 8,369	4,597 3	50,779	26,086	2,762	78,293	7,290	379,927	57,097	66,959	283,127	130,695	
	研修員受入	37,236	111	74	23	3	7		94	67	3	60	44	10	137	60	1,247	104	29,982	144	5,065	
	専門家 調査	1,105,971	1,305	91,649	604	14,702	6,301		56,965	52,125	214,680	21,995	158,800	56,965	52,125	21,995	158,800	56,965	52,125	21,995	158,800	56,965
<b>北米・中南米地域(広域)</b>	研修員受入	<b>1,099,973</b>	<b>14,431</b>	<b>1,107</b>	<b>17,962</b>	<b>21,150</b>	<b>6,301</b>		<b>232,921</b>	<b>35,433</b>	<b>1,988</b>	<b>6,109</b>	<b>708,871</b>	<b>35,433</b>	<b>1,988</b>	<b>6,109</b>	<b>708,871</b>	<b>35,433</b>	<b>1,988</b>	<b>6,109</b>	<b>708,871</b>	<b>35,433</b>
	研修員受入	54,551	14,431	1,107	17,962	21,150	6,301		232,921	35,433	1,988	6,109	708,871	35,433	1,988	6,109	708,871	35,433	1,988	6,109	708,871	35,433
	専門家 調査	33,643	14,431	1,107	17,962	21,150	6,301		232,921	35,433	1,988	6,109	708,871	35,433	1,988	6,109	708,871	35,433	1,988	6,109	708,871	35,433
	機材供与 その他	591,306																				
<b>アンティグア・バーブーダ</b>	研修員受入	<b>9,432</b>							<b>2,180</b>	<b>1,395</b>		<b>1,820</b>	<b>1,561</b>	<b>2,476</b>	<b>2,476</b>							
	研修員受入	9,432							2,180	1,395		1,820	1,561	2,476	2,476							
<b>バハマ</b>	研修員受入	<b>2,653</b>							<b>2,653</b>													
	研修員受入	2,653							2,653													
<b>バルバドス</b>	研修員受入	<b>29,507</b>	<b>1,764</b>	<b>24,300</b>																		
	研修員受入	5,207	1,764	24,300																		
	専門家 調査	24,300																				
<b>ペリウズ</b>	研修員受入	<b>277,439</b>	<b>1,498</b>	<b>9,827</b>	<b>50</b>	<b>75,484</b>	<b>2,319</b>		<b>34,870</b>	<b>217</b>	<b>51,072</b>	<b>1,833</b>	<b>70,816</b>	<b>3,984</b>	<b>24,987</b>	<b>249</b>	<b>3,984</b>	<b>24,987</b>	<b>249</b>	<b>3,984</b>	<b>24,987</b>	<b>249</b>
	研修員受入	36,470	1,498	9,827	50	75,484	2,319		34,870	217	51,072	1,833	70,816	3,984	24,987	249	3,984	24,987	249	3,984	24,987	249
	専門家 調査	31,734							31,366	217	1,307	1,833	14,819	3,984	24,987	249	3,984	24,987	249	3,984	24,987	249
	青年海外協力隊/海外協力隊派遣	78,485							31,734													
	機材供与 その他	80,017							75,455													

地域 名/ 国名	統計区分名	計	計画・行政		公共・公益事業				農林水産				鉱工業		エネルギー	商業・観光		人的資源		保健・医療	社会福祉	その他
			開発 計画	行政	公益 事業	運輸 交通	社会 基盤	通信・ 放送	農業	畜産	林業	水産	鉱業	工業		商業・ 貿易	観光	人的 資源	科学・ 文化			
	機材供与 その他	60 50,672													49,766			40 907			20	
<b>ロシア</b>	<b>機材供与</b>	<b>244,163</b>	<b>10,544</b>	<b>25,451</b>	<b>37,907</b>	<b>2,523</b>	<b>8,761</b>	<b>288</b>	<b>7,947</b>	<b>1,421</b>	<b>325</b>	<b>4,029</b>	<b>5,182</b>	<b>3,144</b>	<b>129,484</b>	<b>819</b>	<b>5,788</b>	<b>819</b>	<b>5,788</b>	<b>819</b>	<b>5,788</b>	<b>650</b>
	研修員受入	67,888	5,599	7,326	4,015	2,523	8,761	288	7,947	1,421	325	4,029	2,161	3,144	13,447	819	5,788	819	5,788	819	5,788	296
	専門家 調査	29,704		698	28,848								3,017		159			159				
	青年海外協力隊/海外協力隊派遣	144,031	4,942	17,418	4,942										113,712			113,712				
	機材供与	124	3	10	3								3		104			104				
	その他	2,416													2,061			2,061				354
<b>キューバ</b>	<b>機材供与</b>	<b>556,877</b>	<b>97,286</b>	<b>97,286</b>	<b>10,011</b>	<b>78,828</b>	<b>120,348</b>		<b>71,668</b>	<b>1,119</b>	<b>542</b>	<b>4,279</b>	<b>4,287</b>	<b>2,807</b>	<b>58,553</b>	<b>89,996</b>	<b>13,102</b>	<b>89,996</b>	<b>13,102</b>	<b>89,996</b>	<b>13,102</b>	<b>235</b>
	研修員受入	134,334	3		10,011	21,422	8,035	8,035	8,035	1,119	542	4,279	4,287		51,168	22,310	1,971	22,310	1,971	22,310	1,971	235
	専門家 調査	352,743		97,283		57,106	112,313		50,603	346						35,439		35,439		35,439		
	その他海外協力隊派遣	15,005							12,458		3,767				6,225	2,548		6,225		2,548		
	機材供与	12,796									3			2,804	7		2,804	7		2,804		
	その他	12,284													1,154			1,154			11,131	
<b>ドミニカ</b>	<b>機材供与</b>	<b>1,251</b>							<b>1,251</b>													
	研修員受入	1,251							1,251													
<b>ドミニカ共和国</b>	<b>機材供与</b>	<b>556,913</b>	<b>30,890</b>	<b>48,181</b>	<b>13,375</b>	<b>41,587</b>	<b>15,847</b>	<b>1,165</b>	<b>29,485</b>	<b>1,113</b>	<b>217</b>	<b>38,629</b>	<b>80,012</b>	<b>4,755</b>	<b>80,879</b>	<b>148,183</b>	<b>14,567</b>	<b>148,183</b>	<b>14,567</b>	<b>148,183</b>	<b>14,567</b>	<b>5,160</b>
	研修員受入	94,627	161	21,946	2,756	1,919	14,388	1,165	9,471	1,113	217	4,417	10,768	4,752	19,110	4,732	2,060	4,732	2,060	4,732	2,060	403
	専門家 調査	194,385		11,835	581	39,668	1,459		16,000			30,029	62,766		63,536			63,536		63,536		
	青年海外協力隊/海外協力隊派遣	55,324	10,049	5,632	5,932				4,010			4,179	6,471	4,752	22,793	19,408	12,494	22,793	19,408	12,494	12,494	2,222
	その他海外協力隊派遣	101,561	11,724	8,761	4,102				3			3	7	3	24,116	12,160	13	24,116	12,160	12,160	13	
	機材供与	43,910	7,634		3										14,819	48,320		14,819	48,320			2,534
	その他	66,979	1,305																			
	研修員受入	1,305																				
<b>エルサルバドル</b>	<b>機材供与</b>	<b>577,752</b>	<b>40,723</b>	<b>65,190</b>	<b>8,592</b>	<b>21,424</b>	<b>89,459</b>	<b>576</b>	<b>58,684</b>	<b>346</b>	<b>868</b>	<b>17,881</b>	<b>13,264</b>	<b>15,998</b>	<b>216,556</b>	<b>11,118</b>	<b>9,135</b>	<b>11,118</b>	<b>9,135</b>	<b>11,118</b>	<b>9,135</b>	<b>3,684</b>
	研修員受入	136,341	322	17,760	8,592	2,358	27,750	576	18,812	346	868	4,745	4,458	1,864	43,639	2,042	1,681	2,042	1,681	2,042	1,681	530
	専門家 調査	245,895	12,623	33,151		19,066	50,082		39,873			13,137		6,302	71,662			71,662				
	青年海外協力隊/海外協力隊派遣	41,491					11,627								21,955			21,955				
	その他海外協力隊派遣	148,751	27,754	14,269											77,241	9,066	3,888	77,241	9,066	3,888	3,888	
	機材供与	124	23	10											64	10	3	64	10	3	10	
	その他	5,149													1,995			1,995				3,154
<b>グレナダ</b>	<b>機材供与</b>	<b>21,494</b>	<b>8,685</b>												<b>5,034</b>	<b>2,831</b>	<b>3,598</b>	<b>5,034</b>	<b>2,831</b>	<b>3,598</b>	<b>3,598</b>	
	研修員受入	17,896													5,034	2,831	3,598	5,034	2,831	3,598		
	その他	3,598																				
<b>グアテマラ</b>	<b>機材供与</b>	<b>724,753</b>	<b>34,748</b>	<b>146,716</b>	<b>82,560</b>	<b>31,682</b>	<b>3,121</b>	<b>288</b>	<b>106,306</b>	<b>864</b>	<b>542</b>	<b>2,705</b>	<b>39,550</b>	<b>5,097</b>	<b>79,609</b>	<b>175,976</b>	<b>591</b>	<b>175,976</b>	<b>591</b>	<b>175,976</b>	<b>591</b>	<b>544</b>
	研修員受入	119,409	4,070	39,672	5,160	1,981	3,121	288	16,847	864	542	2,705	6,229	2,076	20,286	15,296	591	15,296	591	15,296	591	544
	専門家 調査	348,439	15,476	106,152		29,701			66,043				24,997		10,088	95,981		10,088		95,981		
	青年海外協力隊/海外協力隊派遣	107,071		892	74,379				23,398						54,623	32,872		54,623	32,872	32,872		
	その他海外協力隊派遣	145,060	15,188		3,017				17						3,208			3,208				
	機材供与	3,208	13		3						3		7	3	50	27	27	50	27	27	27	
	その他	124													1,442			1,442				
<b>ホンジュラス</b>	<b>機材供与</b>	<b>841,659</b>	<b>4,427</b>	<b>76,812</b>	<b>95,638</b>	<b>89,892</b>	<b>73,339</b>	<b>864</b>	<b>17,693</b>	<b>864</b>	<b>325</b>	<b>1,088</b>	<b>43,963</b>	<b>7,969</b>	<b>222,837</b>	<b>156,219</b>	<b>22,154</b>	<b>156,219</b>	<b>22,154</b>	<b>156,219</b>	<b>22,154</b>	<b>357</b>
	研修員受入	96,868		18,908	6,636	2,327	11,954	864	17,693	864	325	1,088	1,945	5,000	18,687	12,998	2,282	12,998	2,282	12,998	2,282	296
	専門家 調査	444,081		57,903	51,802	30,446	16,462		42,017				42,017		116,572	109,119		116,572	109,119	109,119		
	青年海外協力隊/海外協力隊派遣	139,241	4,423		37,200	57,119	44,922								85,509	34,075		85,509	34,075	34,075		
	その他海外協力隊派遣	153,841													2,966	14,419		2,966	14,419	14,419		

地域 名/ 国名	統計区分名	計	計画・行政		公共・公益事業				農林水産				鉱工業		エネルギー	商業・観光		人的資源	科学・文化	保健・医療	社会福祉	その他
			開発計画	行政	公益事業	運輸交通	社会基盤	通信・放送	農業	畜産	林業	水産	鉱業	工業		商業・買収	観光					
	機材供与 その他	121 7,507	3												67 2,003	3 5,443		27 11,764		10 5,443	61 94	
	ジャマイカ 研修員受入 調査 青年海外協力隊/海外協力隊派遣 機材供与 その他	118,141 39,264 4,463 61,972 47 12,396		25,486 7,119 18,354 13	4,087 4,087 18,354 13	29 29	2 2	7,048 2,217 4,828 3							6,091 1,861 4,230	4,226 233 4,223 3	11,883 6,829 5,051 3	11,764		11,764	94	
	メキシコ 研修員受入 専門家 調査 青年海外協力隊/海外協力隊派遣 その他海外協力隊派遣 機材供与 その他	700,057 255,624 202,518 78,729 97,297 52,211 121 13,556		55,624 16,947 35,542	30,313 225 30,088	66,928 703 66,225	12,855 3,855 9,000	16,902 13,193 3,705 3	692 46,587						3,709 11,973 21,721	16,624 168,723 447 50,094 4,332 13	44,270 24,557 8,353 1,606 9,747 4,857 4,992 7	15,515 5,660		15,515 5,660	1,764 422	
	ニカラガ 研修員受入 専門家 調査 青年海外協力隊/海外協力隊派遣 その他海外協力隊派遣 機材供与 その他	396,408 82,935 188,335 2,966 99,111 3,303 84 19,673		4,069 17,731 16,519 259	3,963 3,461	3,552 3,552 30,125	35,845 5,720 3,855	10,168 5,236 85 4,843 3 3	3,697 542						3,090 2,290 254 8,580 3,303 10 7,199	14,438 161,943 16,957 89,270 1,103 52,473 44 1,998	19,463 8,881 52,421 339 18,262 13 9,975	19,463 5,791		19,463 5,791	976 389 587	
	パナマ 研修員受入 専門家 調査 青年海外協力隊/海外協力隊派遣 その他海外協力隊派遣 機材供与 その他	1,889,482 46,641 70,587 1,671,537 80,561 9,567 74 10,516		4,023 4,023	2,750 2,750	1,681,885 3,691 56,799 1,684,595	58,749 1,949 3,855	20,563 6,995 1,630 11,929 10	6,354 173 5,840 342						1,964 1,964 7,948	68,824 8,579 4,674 49,051 4,419 44 2,058	11,326 3,476 296 7,546 7 2,404 2,404	12,045		12,045 2,404	259 249	
	セントクリストファー・ネービス 研修員受入	9,342 9,342		2,027 2,027											1,968 1,968	1,614 1,614	2,404 2,404					
	セントルシア 研修員受入 専門家 青年海外協力隊/海外協力隊派遣 その他海外協力隊派遣 機材供与 その他	163,509 27,445 21,550 111,152 3,138 114 110		9,379 3,996 5,380 3 3	3,932 25 3,903 3	15 15	1 1	7,107 2,430 4,673 3	108 108 43,773 54					4,273 21,550 6,597 7	32,894 9,389 4,673 3	16,574 5,915 10,649 10 10	11,277		11,277	47 47		
	セントピント 研修員受入 専門家 その他	191,542 20,020 166,394 5,128		1,786 1,786 3,868	3,014 3,014	2,169 2,169		168,491 2,097 166,394							4,562 4,562	4,562	2,525 2,525	5,128		5,128		
	トリニダード・トバゴ 研修員受入	1,333 1,333													465 465		867 867					
	アルゼンチン	428,168		8,501		113,881		34,488 8,478 3,581							6,538 6,538	63,792 11,786	6,799			6,799	90	



地域 名/ 国名	統計区分名	計		計画・行政		公共・公益事業			農林水産			鉱工業		エネルギー		商業・観光		人的資源		保健・医療	社会福祉	その他
		開発 計画	行政	公益 事業	運輸 交通	社会 福祉 基盤	通信・ 放送	農業	畜産	林業	水産	鉱業	工業	工業 ギー	商業・ 貿易	観光	人的 資源	科学・ 文化	健康・ 医療			
パラグアイ	研修員受入	814,411	9,622	63,701	393	153,302	189	576	134,233	145,862	3,810	434	6,732	4,716	16,780	23,177	113,514	3,022	73,962	56,890	3,594	
	専門家	116,107	161	1,327	393	58	189	576	48,444	3,343	3,810	434		3,996	8,714	2,014	31,143		5,281	6,036	188	
	調査	249,169	9,451	49,873	153,244				71,294	93,103					720	1,618	21,162		30,075	30,539	3,406	
	青年海外協力隊/海外協力隊派遣	151,563							8,117	46,593								1,545		38,465	11,025	
	その他海外協力隊派遣	54,567	10	12,501					6,366	2,762					6,441			39,190	3,019	6,127	3,153	
機材供与	218							13	60						7		67	3	40	10		
その他	24,351																11,851					
ペルー	研修員受入	1,296,435	11,711	99,127	69,036	130,380	252,448	109,223	234,282	1,975	3,969	1,975	3,969	7,401	15,872	60,233	237,237	30,753	17,743	12,604	2,443	
	専門家	162,590	1,579	9,529	9,703	356	27,877	10,707	10,060	1,975	239	1,975	239	7,401	11,788	8,230	51,888	6,808	3,516	296	638	
	調査	671,953	7,136	75,639	50,199	75,147	224,571	94,152	219,621							50	1,076					
	青年海外協力隊/海外協力隊派遣	161,225	2,992	3,487	9,135	48,623	4,360	4,360	4,597						4,081	23,844	3,400	3,400	23,924	12,298	585	
	その他海外協力隊派遣	263,334														28,085	165,296					
機材供与	3,727	3	3				3	3	3					3	3	23	154	20	13	10		
その他	33,365		10,468		6,254												15,423					
スリナム	研修員受入	3,694	1,281	1,281					863										1,549			1,220
	専門家	3,694							863										1,549			
	調査	73,089	161	2,188	3,169			6,881	7,672	211				2,423	11,823		31,479		1,788	5,275	19	
	青年海外協力隊/海外協力隊派遣	24,110	161	2,188	3,169			2,806	2,062	211				2,423	6,417		2,294		1,788	591		
	その他海外協力隊派遣	46,851						4,072	5,607						5,403		27,089			4,680		
機材供与	30						3	3						3		17			3			
その他	2,098															2,079						
ベネズエラ	研修員受入	25,472																		1,895	22,365	
	専門家	1,895																		1,895		
	調査	23,577																				
	青年海外協力隊/海外協力隊派遣	4,847																				
	その他	4,847																				
中東地域	研修員受入	7,846,931	48,458	292,111	348,817	847,635	360,967	2,050	530,573	29,985	1,180	181,274	11,390	228,581	330,670	564,453	2,096,338	34,691	525,494	281,436	1,308,828	
	専門家	1,225,753	40,251	135,891	57,235	51,235	21,004	58,405	6,571	33,485				77,178	45,037	26,545	579,332		57,200	18,015	4,928	
	調査	2,691,153	121,574	143,071	143,071	27	4,369	349,466	23,413	147,789				136,085	236,170	256,543	977,174		294,291	162,079		
	青年海外協力隊/海外協力隊派遣	2,150,779	56	19,353	148,511	796,372	331,483	119,432			1,180			15,318	41,253	230,076	103,319		112	110,295	73,119	
	その他海外協力隊派遣	564,840	4,868	4,657			4,107								7,506	3,254	394,264		34,552	69,846		
機材供与	13,543	3	3											7	3	4,538			4,897			
その他	1,173,848	3,280	10,633					3,269										27	34	26,599		
中東地域(広域)	研修員受入	124,823																		17,781	1,052,781	
	専門家	59,500																				
	調査	65,323																				
	青年海外協力隊/海外協力隊派遣	19,051		2	82	44	294	527	1,180											7,726	141	
	その他	16,529		2	82	44	50	527	1,180											6,725	141	
イラン	研修員受入	1,460,754	8,310	81,654	153,716	153,716	922	138,972						12,698					89,189	969,989		
	専門家	65,800	8,310	20,478	922	922	21,710	117,262						12,698					1,682			
	調査	117,262		61,175	152,794	152,794													87,507			
	青年海外協力隊/海外協力隊派遣	316,153																				
	その他	961,540																				

地域 名/ 国名	統計区分名	計		計画・行政			公共・公益事業				農林水産				鉱工業		エネルギー		商業・観光		人的資源		保健・ 医療	社会 福祉	その他		
		開発 計画	行政	公益 事業	運輸 交通	社会 基盤	通信・ 放送	農業	畜産	林業	水産	鉱業	工業	商業 買戻	観光	商業・ 買戻	観光	人的 資源	科学・ 文化	健康・ 医療	社会 福祉						
パレスチナ	研修員受入	705,441	1,144	174,011	44	3	1,060	99,953	29,985	3,471	325		14,017	74,625	29,477	63,388	28,368	169,943	1,617								
	専門家	118,516	1,144	35,184	44	3	1,060	1,484	6,571	3,471	325		14,017	2,108	3,608	22,756	13,635		141								
	調査	344,512		121,574				98,469	23,413					31,320	25,869	38,632	4,190										
	機材供与	192,129		7,528										41,197													
	その他	26,539		9,726													2,000	10,543	143,404								
ヨルダン	研修員受入	1,008,888	12,136	3,082	1,346	142,760	6,853				325		48,456	85,089	240,300	263,966	6,027	40,998	141								
	専門家	97,437	12,136	3,082	1,346	1,495	6,853				325		20,851	9,200	13,811	17,073	2,155	5,427	141								
	調査	361,196				141,265							27,605	71,406	223,232	165,621		15									
	青年海外協力隊/海外協力隊派遣	418,965												4,480	3,254	79,314	3,868	35,526									
	機材供与	129,290												3	3	67	3	30									
	その他	111														1,890											
	その他	1,890																									
レバノン	研修員受入	29,773	3,634	3,634	3,669	3,669	3,669									3,482	8,558	1,501	8,930								
	その他	11,536	3,634	3,634	3,669	3,669	3,669									1,412	1,320	1,501	8,930								
	その他	18,238														2,070	7,238	2,027	8,930								
サウジアラビア	調査	2,177																2,027	150								
	その他	2,027																2,027	150								
シリア	研修員受入	282,845	3,280	917	400	19,798	400									1,736	264		2,277								
	調査	238,722		10	400	234	400									1,736	264		2,277								
	その他	36,768				19,784																					
	その他	7,355	3,280	907	6,735	6,735	6,735																				
イエメン	研修員受入	99,878	8,478	13,771	6,735	6,735	6,735																				
	調査	40,696	8,478	13,771	6,735	6,735	6,735																				
	その他	48,945																									
	その他	10,237																									
アルジェリア	研修員受入	89,775	12,070	4,099	125	14,726	125																				
	調査	50,313	12,070	4,099	125	73	125																				
	その他	17,415				4,319																					
	その他	15,987				668																					
	その他	6,061																									
エジプト	研修員受入	2,797,690	10,220	57,750	12,812	704,030	4,535																				
	調査	352,878	5,293	55,995	6,717	32,339	4,535																				
	その他	1,465,873			832	27																					
	その他	738,921	56	1,756	5,263	671,664	254																				
	その他	165,638	4,868																								
	その他	147	3																								
	その他	74,133																									
リビア	研修員受入	28,016		1,280	175	102	6																				
	調査	28,016		1,280	175	102	6																				
	その他																										
モロッコ	研修員受入	767,065	21,763	7,033	28,069	71,915	20,313																				
	調査	101,383			450	1,091	3,341																				
	その他	194,245																									
	その他	266,864																									
	その他	195,875																									
	その他	4,897																									
	その他	151		3																							

地域 名/ 国名	統計区分名	計		計画・行政		公共・公益事業			農林水産				鉱工業		エネルギー	商業・観光		人的資源	保健・医療	社会福祉	その他	
		開発 計画	行政	公益 事業	運輸 交通	社会 基盤	通信・ 放送	農業	畜産	林業	水産	鉱業	工業	商業・ 貿易		観光	人的 資源					科学・ 文化
その他		3,649																				
<b>チュニジア</b>		<b>430,855</b>	<b>3,492</b>	<b>54,252</b>	<b>63,113</b>	<b>4,122</b>	<b>9,756</b>	<b>10,609</b>	<b>1,410</b>	<b>55,168</b>	<b>45,536</b>	<b>1,452</b>	<b>123,245</b>	<b>380</b>	<b>43,187</b>	<b>13,772</b>	<b>610</b>					
研修員受入		103,927	3,492	9,622	9,228	12	44,631	4,678	1,410	8,772	8,085	1,452	40,949		5,017	9,470	610					
専門家 調査		188,419													28,143							
青年海外協力隊/海外協力隊派遣		54,519			53,885		473						162									
その他海外協力隊派遣		74,038				4,107							59,719		10,021	4,298						
機材供与		8,646				3							4,538									
その他		1,239											1,239		7	3						
<b>アフリカ地域</b>		<b>389,949,092</b>	<b>1,211,177</b>	<b>2,928,888</b>	<b>3,536,910</b>	<b>1,389,879</b>	<b>295,745</b>	<b>1,384,002</b>	<b>670,365</b>	<b>183,456</b>	<b>2,689,889</b>	<b>94,033</b>	<b>6,118,762</b>	<b>248,083</b>	<b>4,300,468</b>	<b>582,542</b>	<b>1,030,230</b>					
研修員受入		7,024,943	963,654	277,722	242,688	82,629	37,780	68,890	159,134	181,417	292,671	15,745	2,924,502	21,226	525,663	58,771	43,488					
専門家 調査		21,265,648	1,337,029	1,915,195	2,362,958	511,809	124,596	911,179	318,499	1,269,938	1,427,771	61,232	1,766,580	143,823	2,981,840	238,487	14,154					
青年海外協力隊/海外協力隊派遣		6,182,311	328,286	518,440	747,680	771,313	86,157	26,640	188,363	266,404	815,462	215	249,417	24	291,617	182,732	285,740					
その他海外協力隊派遣		2,534,178	473,456	28,479	18,073			4,756	4,366	40,759	54,116	16,824	1,097,318	75,786	430,869	88,410						
機材供与		53,058								5,750	12,031	15,311	7,149	8,061								
その他		148,680	44	684	97,440	17	47,211	23	3	40	60	17	975	74	382	77						
研修員受入		1,740,233	12,625	57,911	86,144	6,039	141,837	372,534	620	117,698	67,779	64,658	64,658		62,026	14,065	686,868					
専門家 調査		1,625,190	<b>55,189</b>	<b>10,270</b>	<b>26,976</b>	<b>42,662</b>	<b>241,102</b>	<b>620</b>		<b>45,149</b>	<b>504,476</b>	<b>63,251</b>	<b>63,251</b>		<b>40,514</b>	<b>59,481</b>	<b>471,518</b>					
その他		10,275									10,146		16,194				130					
研修員受入		16,194																				
専門家 調査		1,052,597	53,109	8,729	36,623		128,211			45,149	426,551		34,291		52,822	224,547						
その他		546,124	12,625	1,541	26,976	6,039	112,892	620			67,779		12,765		6,659	246,841						
<b>スーダン</b>		<b>569,550</b>	<b>9,824</b>	<b>114,410</b>	<b>132</b>	<b>1,591</b>	<b>308,762</b>	<b>3,390</b>	<b>976</b>	<b>47,603</b>	<b>1,367</b>	<b>77,355</b>	<b>47,603</b>		<b>14,047</b>	<b>4,422</b>						
研修員受入		115,211	9,824	23,231	132	1,591	26,376	3,390	976		1,367	33,855	33,855		14,047	422						
専門家 調査		411,803		91,179			282,386								38,237							
その他		25,071													25,071							
研修員受入		17,466																				
専門家 調査		149,032	<b>37,399</b>	<b>9,503</b>	<b>132</b>	<b>8</b>	<b>2,465</b>	<b>753</b>	<b>4,390</b>	<b>4,321</b>	<b>5,069</b>	<b>23,813</b>	<b>99,032</b>	<b>8,723</b>	<b>149</b>	<b>16,798</b>	<b>1,172</b>					
その他		66,510	1,165	1,716	132	8	9,008	753	3,670	4,321	5,069	1,758	27,026		149	3,555	422					
研修員受入		153,804																				
専門家 調査		56,238																				
青年海外協力隊/海外協力隊派遣		166,268	36,203	7,780					720				1,730									
その他海外協力隊派遣		12,731											69,634									
機材供与		147	30	7									3,899									
その他		1,334											57									
研修員受入		1,967,770	<b>20,912</b>	<b>325,171</b>	<b>145,027</b>	<b>114,855</b>	<b>509,692</b>	<b>59,135</b>	<b>4,014</b>	<b>52,230</b>	<b>178,291</b>	<b>45,359</b>	<b>249,796</b>	<b>8,723</b>	<b>50,153</b>	<b>6,306</b>	<b>13,618</b>					
専門家 調査		329,073		17,743	10,390	4,040	53,498	747	4,014	15,835	24,918	3,027	141,366		8,790	1,221	2,391					
青年海外協力隊/海外協力隊派遣		1,202,807	17,353	306,768	37,197	101,223	450,216	58,387		36,396	146,574	39,177	45,912		3,386	5,084	484					
機材供与		99,247	3	660	97,440	10	2,764															
その他		59,637																				
研修員受入		55,047	<b>2</b>	<b>183</b>	<b>58</b>	<b>4</b>	<b>9,688</b>	<b>6,798</b>	<b>434</b>	<b>12,731</b>	<b>12,731</b>	<b>12,731</b>	<b>12,731</b>		<b>12,891</b>	<b>7,325</b>	<b>10,742</b>					
専門家 調査		47,827	2	100	58	4	9,688	6,798	434						12,891	188						
その他		83		83																		
研修員受入		7,137																				
研修員受入		56,214	<b>2,811</b>	<b>2,848</b>	<b>44</b>	<b>1,585</b>	<b>24,327</b>	<b>2,325</b>	<b>325</b>	<b>4,487</b>	<b>4,487</b>	<b>17,272</b>	<b>17,272</b>		<b>50</b>	<b>141</b>						
研修員受入		45,273	2,811	2,848	44	1,585	13,385	2,325	325	4,487	4,487	17,272	17,272		50	141						

地域 名/ 国名	統計区分名	計	計画・行政		公共・公益事業				農林水産				鉱工業		エネルギー	商業・観光		人的資源	科学・文化	保健・医療	社会福祉	その他
			開発計画	行政	公益事業	運輸交通	社会基盤	通信・放送	農業	畜産	林業	水産	鉱業	工業		商業・貿易	観光					
専門家		10,942																				
<b>カニ</b>		<b>1,758,928</b>	<b>27,001</b>	<b>92,585</b>	<b>11,708</b>	<b>192,570</b>	<b>16,028</b>	<b>1,223</b>	<b>318,804</b>	<b>10,942</b>												
研修員受入		367,353	2,342	37,132	1,525	6,893	55	1,223	32,135													
専門家		673,909		155	1,621	2,365		275,922	7,489													
調査		332,648		50,938	10,183	129,767	13,609		3,254													
青年海外協力隊/海外協力隊派遣		272,447		4,357																		
その他海外協力隊派遣		2,714																				
機材供与		255	23	3					3													
その他		109,602				54,490																
<b>ケニア</b>		<b>3,806,845</b>	<b>57,768</b>	<b>256,642</b>	<b>434,838</b>	<b>396,997</b>	<b>72,562</b>		<b>555,329</b>	<b>10,942</b>												
研修員受入		539,305	1,469	64,500	16,946	5,232	2,862		23,797													
専門家		2,508,885	22,226	116,353	219,382	366,270	65,342		397,397													
調査		445,397		69,467	142,044	25,495			99,766													
青年海外協力隊/海外協力隊派遣		213,148	34,042	4,331	8,921		4,354		14,127													
その他海外協力隊派遣		5,116																				
機材供与		184	30	3	7		3		13													
その他		94,810		1,988	47,539				20,228													
<b>レソト</b>		<b>20,261</b>		<b>2</b>	<b>75</b>	<b>44</b>	<b>3</b>		<b>7,221</b>													
研修員受入		20,261		2	75	44	3		7,221													
<b>リベリア</b>		<b>292,446</b>		<b>10,907</b>	<b>3,750</b>	<b>4,498</b>	<b>10</b>		<b>58,623</b>	<b>753</b>												
研修員受入		106,140		10,907	3,750	4,498	10		23,384	753												
専門家		164,760							35,239													
その他		21,546																				
<b>マラウイ</b>		<b>1,094,824</b>	<b>3,054</b>	<b>39,953</b>	<b>91,443</b>	<b>113,394</b>	<b>9,266</b>		<b>175,538</b>	<b>3,880</b>												
研修員受入		225,486		17,793	16,277	3,828	9,266		37,472	3,880												
専門家		502,006		17,791	66,146	109,566			78,466	85,948												
調査		78,305			884				59,600													
青年海外協力隊/海外協力隊派遣		202,335	3,051	4,364	8,129																	
機材供与		164	3	3	7																	
その他		76,527																				
<b>ナミビア</b>		<b>326,785</b>		<b>4,882</b>	<b>400</b>	<b>90,132</b>	<b>4,155</b>		<b>87,423</b>	<b>3,868</b>												
研修員受入		110,061		4,882	400	234	14		21,035	3,868												
専門家		167,034				89,898			61,617													
調査		5,099							4,771													
青年海外協力隊/海外協力隊派遣		43,475					4,138															
機材供与		40					3															
その他		1,076																				
<b>ナイジェリア</b>		<b>1,757,509</b>	<b>3,008</b>	<b>344,051</b>	<b>79,141</b>	<b>69,844</b>	<b>3,461</b>		<b>1,323</b>	<b>287,007</b>												
研修員受入		764,067	3,008	314,173	10,678	5,826	3,461		1,323	21,166												
専門家		622,530		28,153	63,429				246,074													
調査		360,356		1,724	5,034	64,018			19,766													
その他		10,556																				
<b>セーシェル</b>		<b>19,793</b>		<b>4,612</b>	<b>25</b>	<b>729</b>	<b>1</b>															
研修員受入		19,793		4,612	25	729	1															
<b>ソマリア</b>		<b>94,001</b>	<b>19,802</b>	<b>11,995</b>	<b>275</b>	<b>1,423</b>	<b>10</b>		<b>559</b>													
研修員受入		94,001	19,802	11,995	275	1,423	10		559													
<b>南アフリカ共和国</b>		<b>673,461</b>		<b>18,519</b>	<b>54,246</b>	<b>38,526</b>	<b>37,823</b>		<b>41,345</b>													
研修員受入		159,150		5,056	12,045	351	3,575		22,778													

地域 名/ 国名	統計区分名	計		計画・行政		公共・公益事業				農林水産				鉱工業		エネルギー	商業・観光		人的資源		保健・医療	社会福祉	その他
		開発計画	行政	公益事業	運輸交通	社会基盤	通信・放送	農業	畜産	林業	水産	鉱業	工業	商業・貿易	観光		商業	観光	人的資源	科学・文化			
専門家 調査 青年海外協力隊/海外協力隊派遣 その他海外協力隊派遣 機材供与 その他	専門家	360,297	13,463	42,201	38,175	34,248	18,568								113,005	34,114		39,902		25,341	63,782	9,921	
	調査	109,573														13,440		21,442					2,268
	青年海外協力隊/海外協力隊派遣	31,889																31,889					
	その他海外協力隊派遣	2,536																					
機材供与	34																	30					
その他	9,982																	5,595					4,388
<b>エストニア</b>	<b>研修員受入</b>	<b>61,705</b>	<b>1,407</b>	<b>100</b>	<b>58</b>	<b>4</b>	<b>9,790</b>											<b>42,156</b>		<b>3,347</b>		<b>188</b>	
調査	38,123	1,407	100	58	4	4	9,790											18,574		3,347		188	
調査	23,582																	23,582					
<b>ウガンダ</b>	<b>研修員受入</b>	<b>2,094,895</b>	<b>42,309</b>	<b>112,805</b>	<b>142,700</b>	<b>123,177</b>	<b>467,867</b>	<b>44,899</b>	<b>66,768</b>	<b>3,218</b>	<b>5,200</b>	<b>275,330</b>	<b>11,223</b>	<b>315,951</b>	<b>171,445</b>	<b>275,330</b>	<b>11,223</b>	<b>171,445</b>	<b>11,223</b>	<b>315,951</b>	<b>48,033</b>	<b>27,279</b>	
研修員受入	274,901	19,309	4,280	10,219	1,956	1,206	46,188	7,331	7,171	3,580	4,838	10,984		16,037	114,036	10,984		114,036		16,037	22,676	1,549	
専門家	1,297,164	23,000	102,140	6,160			390,446	33,728	59,598		362	262,346		226,054	1,470			1,470		226,054	25,357	460	
調査	315,561		5,517	126,321	121,221		8,862							27,824				50,459	11,212	27,824	25,357		
青年海外協力隊/海外協力隊派遣	149,116		37,865				22,352	3,836						3,214				4,457		3,278			
その他海外協力隊派遣	10,949							3						23				47	10	23			
機材供与	144		37				20	3						977				977		19,343		25,271	
その他	46,559		968																				
<b>タンザニア</b>	<b>研修員受入</b>	<b>2,594,507</b>	<b>47,643</b>	<b>239,047</b>	<b>404,581</b>	<b>2,381</b>	<b>538,876</b>	<b>60,010</b>	<b>2,941</b>	<b>11,545</b>	<b>352,898</b>	<b>233,804</b>	<b>2,971</b>	<b>330,059</b>	<b>234,299</b>	<b>233,804</b>	<b>2,971</b>	<b>234,299</b>	<b>4,333</b>	<b>330,059</b>	<b>5,146</b>	<b>26,660</b>	
研修員受入	380,888	10,791	82,349	24,549	2,381	2,381	33,611	253	2,941	11,545	29,576	13,597		12,755	144,580	13,597		144,580		12,755	1,287	2,836	
専門家	1,813,565		152,839	89,455	233,078		465,970	53,746			323,322	217,096		242,932	35,126			35,126		242,932			
調査	243,377		3,856	146,831			35,221	3,040				140		57,918	60			60		57,918		167	
青年海外協力隊/海外協力隊派遣	130,698						4,071	2,988						16,436	52,430	2,968	2,968	52,430	4,329	16,436	3,856		
機材供与	127		3				3	3						17	3	3	3	50	3	17			
その他	25,852				123										2,053			2,053					23,676
<b>ザンビア</b>	<b>研修員受入</b>	<b>1,926,115</b>	<b>287,290</b>	<b>146,250</b>	<b>340,063</b>	<b>3,237</b>	<b>240,713</b>	<b>69,741</b>	<b>498</b>	<b>7,800</b>	<b>946</b>	<b>51,568</b>	<b>1,572</b>	<b>309,052</b>	<b>180,666</b>	<b>51,568</b>	<b>1,572</b>	<b>180,666</b>	<b>2,745</b>	<b>309,052</b>	<b>14,755</b>	<b>11,811</b>	
研修員受入	288,346	17,498	15,386	9,194	3,237	3,237	34,542	4,602	498	7,800	946	5,139	1,572	64,304	119,257	5,139	1,572	119,257		64,304	4,258	1,596	
専門家	1,121,614		127,781	213,391	297,029		175,297	51,727				37,465		202,258	12,349			12,349		202,258			
調査	341,254		24	33,839			11,252	73			24	48		266	733	48		733	24	266	73	1,129	
青年海外協力隊/海外協力隊派遣	159,913		3,054				19,582	13,329				4,173		42,187	47,289	4,173		47,289	2,718	42,187	10,414		
その他海外協力隊派遣	4,736											4,736											
機材供与	144		3				17	10				7		37	40	7		40	3	37	10		
その他	10,107						23								997			997				9,087	
<b>ジンバブエ</b>	<b>研修員受入</b>	<b>378,812</b>	<b>10,702</b>	<b>6,868</b>	<b>1,162</b>	<b>5,991</b>	<b>143,092</b>	<b>498</b>	<b>498</b>	<b>4,352</b>	<b>28,419</b>	<b>14,356</b>	<b>8,361</b>	<b>77,344</b>	<b>73,141</b>	<b>14,356</b>	<b>8,361</b>	<b>73,141</b>	<b>77,344</b>	<b>115,671</b>	<b>5,132</b>		
研修員受入	110,983		6,868				31,011		498	4,352	4,917	4,112	1,774	2,042	44,725	4,112	1,774	44,725		2,042	962		
専門家	208,387						109,584				23,502			75,302						75,302			
調査	4,298						2,438								860			860					
青年海外協力隊/海外協力隊派遣	53,534		323												27,028			27,028					
機材供与	54														27			27					
その他	1,556														500			500				1,056	
<b>アンゴラ</b>	<b>研修員受入</b>	<b>392,959</b>	<b>1,279</b>	<b>18,233</b>	<b>3,344</b>	<b>4</b>	<b>50,785</b>	<b>1,730</b>	<b>1,730</b>	<b>3,345</b>	<b>8,906</b>	<b>8,906</b>	<b>8,906</b>	<b>115,671</b>	<b>37,589</b>	<b>8,906</b>	<b>8,906</b>	<b>37,589</b>	<b>115,671</b>	<b>34,349</b>	<b>5,132</b>		
研修員受入	96,832	1,279	5,703	3,344	4	4	4,128	1,730	1,730	3,345	8,906	8,906	8,906	20,511	33,349	8,906	8,906	33,349	20,511	34,349	962		
専門家	134,122		12,531				23,388							95,160	3,043			3,043		95,160			
調査	110,624						23,269								1,197			1,197					
機材供与	47,211						47,211																
その他	4,171																					4,171	
<b>パナマ</b>	<b>研修員受入</b>	<b>343,015</b>	<b>63,201</b>	<b>7,724</b>	<b>2,889</b>	<b>13</b>	<b>7,868</b>	<b>4,665</b>	<b>4,665</b>	<b>1,627</b>	<b>23,502</b>	<b>8,672</b>	<b>8,672</b>	<b>34,349</b>	<b>161,340</b>	<b>8,672</b>	<b>8,672</b>	<b>161,340</b>	<b>34,349</b>	<b>34,349</b>	<b>8,468</b>		
研修員受入	131,453	5,727	7,724	2,889	13	13	4,261	4,665	4,665	1,627	23,502	8,672	8,672	8,332	80,963	8,672	8,672	80,963	8,332	8,332	8,468	1,014	
専門家	50,092														26,590			26,590					

地域名/国名	統計区分名	計	計画・行政		公共・公益事業				農林水産				鉱工業		エネルギー	商業・買易	観光	人的資源		保健・医療	社会福祉	その他		
			開発計画	行政	公益事業	運輸交通	社会基盤	通信・放送	農業	畜産	林業	水産	鉱業	工業				人的資源	科学・文化					
	青年海外協力隊/海外協力隊派遣 機材供与 その他	156,895 127 4,448	57,427 47															53,123 40 624	8,297 7	25,994 23	8,461 7			
	ブルキナファソ 研修員受入 専門家 調査 その他	889,423 149,613 634,209 78,869 6,732	13,801 9,897 60,464 13,801	3,933 3,933 193,881	196,218 2,337 2,034 243,028	2,034 2,034	3,432 3,432	369,367 47,470 78,869	498 498	1,302 1,302				3,742 3,742	163,976 55,863 107,622	9,174 8,129 15,414	25,518 10,104 15,414	6,069 873				3,824 6,069		
	ブルンジ 研修員受入 専門家 調査 その他	367,017 58,172 252,038 25,455 31,351	7,194 7,194	75 75	8,876 4,322	3 3	143,546 18,906 99,185 25,455	325 325							17,836 16,955	94,377 10,253 84,125	68,729 68,729	26,057 141					5,196 26,057	
	カメルーン 研修員受入 専門家 調査 青年海外協力隊/海外協力隊派遣 機材供与 その他	804,438 164,075 500,866 55,534 79,752 74 4,138	7,211 14,497	2,863 2,863	4,595 4,595	15 15	197,791 34,301 144,431 19,042 17	1,844 1,844	169,149 3,087 166,062 55,534	71,741 16,207				206,221 158,49 190,373	112,113 63,630	9,063 2,939	3,886 798						25,916 3,886	
	カーボベルデ 研修員受入 中央アフリカ 研修員受入 チャド 研修員受入 コモロ 研修員受入 その他	15,621 15,621 15,930 16,451 16,451 13,992 13,648 344	1,524 1,524		2,166 2,166										3,815 3,815	1,334 1,334								3,088
	コンゴ共和国 研修員受入 その他	31,026 29,245 1,781																						
	コートジボワール 研修員受入 専門家 調査 その他	1,422,758 239,933 921,130 252,080 9,615	9,609 9,609 160,550 146,117	46,331 7,828 38,503	37,380 5,712 220,415 31,668	224,717 3,850 452	5,638 5,638 169,900 23,212	2,061 2,061	1,768 1,768 165,884 6,927	221,285 48,474				53,813 11,457 42,356	65,907 64,065 1,348 494	154,243 12,537 141,705	10,322 1,201						10,322 1,201	
	ジブチ 研修員受入 専門家 調査 青年海外協力隊/海外協力隊派遣 機材供与 その他	545,078 109,329 294,827 61,643 75,889 64 3,327	5,758 1,256 4,498 3	4,379 4,379	187,471 15,699 163,277 8,494	114,631 11 84,465 30,155	1,910 1,910 13,708	13,708						3,297 3,297	122,025 45,413 16,373 1,009 57,766 50	15,102 10,469 4,629 3	2,631 718					9,121 2,631		
	赤道ギニア 研修員受入	1,404 1,404	1,404 1,404																					
	ガボン 研修員受入	224,425 67,708	9,308 1,166	2,415 2,415	117 117	2,150 2,150	13,697 9,151	868 868	4,370					2,706 2,706	49,182 32,557	108,262 10,023	2,720 375							2,720 375

地域名/国名	統計区分名	計		計画・行政		公共・公益事業				農林水産				鉱工業		エネルギー	商業・観光		人的資源		保健・医療	社会福祉	その他	
		開発計画	行政	公益事業	運輸交通	社会基盤	通信・放送	農業	畜産	林業	水産	鉱業	工業	商業・貿易	観光		人的資源	科学・文化						
専門家		96,876	22,450																					
青年海外協力隊/海外協力隊派遣		51,656	8,135																	15,602	74,426			
その他海外協力隊派遣		4,783																		13	19,010			
機材供与		47	7																	20	4,783			
その他		3,355																		1,010				
		2,344																						
<b>ギニア</b>		<b>339,376</b>	<b>4,071</b>	<b>225</b>	<b>2,579</b>	<b>8</b>	<b>242,052</b>	<b>976</b>	<b>8,528</b>	<b>976</b>	<b>30,886</b>	<b>4,066</b>	<b>4,066</b>	<b>36,461</b>	<b>3,098</b>	<b>3,098</b>	<b>3,098</b>	<b>3,098</b>	<b>3,098</b>	<b>3,098</b>	<b>3,098</b>	<b>3,098</b>	<b>3,098</b>	<b>3,098</b>
研修員受入		93,176	4,071	225	2,579	8	26,316	976	8,528	976	30,886	4,066	4,066	36,461	3,098	3,098	3,098	3,098	3,098	3,098	3,098	3,098	3,098	3,098
専門家		200,147					196,463																	
調査		21,543					19,273																	
その他		24,509																						
<b>ギニアビサウ</b>		<b>25,462</b>	<b>1,406</b>	<b>75</b>	<b>44</b>	<b>3</b>	<b>3,353</b>	<b>325</b>	<b>1,973</b>	<b>325</b>	<b>15,043</b>	<b>3,098</b>	<b>3,098</b>	<b>15,043</b>	<b>3,098</b>	<b>3,098</b>	<b>3,098</b>	<b>3,098</b>	<b>3,098</b>	<b>3,098</b>	<b>3,098</b>	<b>3,098</b>	<b>3,098</b>	<b>3,098</b>
研修員受入		25,462	1,406	75	44	3	3,353	325	1,973	325	15,043	3,098	3,098	15,043	3,098	3,098	3,098	3,098	3,098	3,098	3,098	3,098	3,098	3,098
<b>マダガスカル</b>		<b>1,614,572</b>	<b>56,726</b>	<b>13,403</b>	<b>318,312</b>	<b>11,556</b>	<b>471,949</b>	<b>67,833</b>	<b>3,526</b>	<b>7,243</b>	<b>35,853</b>	<b>6,064</b>	<b>3,618</b>	<b>339,370</b>	<b>56,008</b>	<b>25,940</b>	<b>192,911</b>	<b>25,163</b>	<b>62,534</b>	<b>64</b>	<b>30,038</b>	<b>30</b>	<b>7,029</b>	<b>7,029</b>
研修員受入		200,664	13,403	20,826	31,270	4,176	29,994	7,243	3,526	7,243	35,853	6,064	3,618	339,370	56,008	25,940	192,911	25,163	62,534	64	30,038	30	7,029	7,029
専門家		876,695		109,982	177,746	7,380	388,676																	
調査		373,402		89,367	109,296		49,130																	
青年海外協力隊/海外協力隊派遣		152,283	56,669																					
機材供与		154	57																					
その他		11,374					4,149																	
		5,416																						
<b>マリ</b>		<b>216,922</b>	<b>1,312</b>	<b>8,742</b>	<b>73</b>	<b>4</b>	<b>9,221</b>	<b>542</b>	<b>2,780</b>	<b>542</b>	<b>83,125</b>	<b>7,719</b>	<b>9,507</b>	<b>57,361</b>	<b>9,507</b>	<b>235</b>	<b>25,764</b>	<b>7,485</b>	<b>7,485</b>	<b>7,485</b>	<b>7,485</b>	<b>7,485</b>	<b>7,485</b>	<b>7,485</b>
研修員受入		112,596	1,312	8,742	73	4	9,221	542	2,780	542	83,125	7,719	9,507	57,361	9,507	235	25,764	7,485	7,485	7,485	7,485	7,485	7,485	
専門家		96,841	71,077																					
その他		7,485																						
<b>モリタニア</b>		<b>81,128</b>	<b>22,392</b>	<b>7,118</b>	<b>15</b>	<b>1</b>	<b>21,770</b>	<b>108</b>	<b>4,052</b>	<b>108</b>	<b>878</b>	<b>7,128</b>	<b>4,421</b>	<b>9,206</b>	<b>4,421</b>	<b>202</b>	<b>202</b>	<b>202</b>	<b>202</b>	<b>202</b>	<b>202</b>	<b>202</b>	<b>202</b>	<b>202</b>
研修員受入		45,196	22,392	7,118	15	1	21,770	108	4,052	108	878	7,128	4,421	9,206	4,421	202	202	202	202	202	202	202	202	202
専門家		35,932	22,392																					
その他		286																						
<b>モーリシャス</b>		<b>304,332</b>	<b>15,127</b>	<b>1,918</b>	<b>105,373</b>	<b>2</b>	<b>1,402</b>	<b>217</b>	<b>66,661</b>	<b>217</b>	<b>1,476</b>	<b>1,527</b>	<b>33</b>	<b>6,004</b>	<b>33</b>	<b>778</b>	<b>778</b>	<b>778</b>	<b>778</b>	<b>778</b>	<b>778</b>	<b>778</b>	<b>778</b>	<b>778</b>
研修員受入		37,957	15,127	1,918	105,373	2	1,402	217	66,661	217	1,476	1,527	33	6,004	33	778	778	778	778	778	778	778	778	778
専門家		266,089	13,976	81,060	105,344																			
その他		286																						
<b>モザンビーク</b>		<b>2,089,390</b>	<b>62,676</b>	<b>9,981</b>	<b>233,715</b>	<b>211,988</b>	<b>192,541</b>	<b>12,105</b>	<b>72,725</b>	<b>12,105</b>	<b>156,441</b>	<b>165,819</b>	<b>4,901</b>	<b>346,230</b>	<b>11,340</b>	<b>76,874</b>	<b>2,699</b>	<b>2,699</b>	<b>2,699</b>	<b>2,699</b>	<b>2,699</b>	<b>2,699</b>	<b>2,699</b>	<b>2,699</b>
研修員受入		346,720	62,676	9,981	233,715	211,988	192,541	12,105	72,725	12,105	156,441	165,819	4,901	346,230	11,340	76,874	2,699	2,699	2,699	2,699	2,699	2,699	2,699	2,699
専門家		1,165,895	4,861	9,981	46,886	14,737	42,408	11,022	3,727	11,022	12,162	16,990		135,323										
調査		360,514	29,603	146,251	186,231		148,753		128,016		144,278	148,829		131,629										
青年海外協力隊/海外協力隊派遣		140,986	28,185	12,068	598	197,251	1,380		295	1,083	3,978													
その他海外協力隊派遣		3,025																						
機材供与		127	27																					
その他		42,122																						
		40,272																						
<b>ニジェール</b>		<b>177,601</b>	<b>23,423</b>	<b>1,444</b>	<b>44</b>	<b>3</b>	<b>64,563</b>	<b>325</b>	<b>12,761</b>	<b>325</b>	<b>78,023</b>	<b>719</b>	<b>141</b>	<b>12,761</b>	<b>719</b>	<b>141</b>	<b>141</b>	<b>141</b>	<b>141</b>	<b>141</b>	<b>141</b>	<b>141</b>	<b>141</b>	<b>141</b>
研修員受入		16,556	23,423	1,444	44	3	64,563	325	12,761	325	78,023	719	141	12,761	719	141	141	141	141	141	141	141	141	141
専門家		127,160																						
調査		23,421	23,421																					
その他		10,464																						
<b>ルワンダ</b>		<b>214,085</b>	<b>94,263</b>	<b>43,718</b>	<b>259,846</b>	<b>300,599</b>	<b>336,570</b>	<b>3,254</b>	<b>5,400</b>	<b>4,343</b>	<b>3,865</b>	<b>17,749</b>	<b>15,352</b>	<b>464,490</b>	<b>29,660</b>	<b>16,568</b>	<b>1,408</b>	<b>1,408</b>	<b>1,408</b>	<b>1,408</b>	<b>1,408</b>	<b>1,408</b>	<b>1,408</b>	<b>1,408</b>
研修員受入		225,269	94,263	43,718	259,846	300,599	336,570	3,254	5,400	4,343	3,865	17,749	15,352	464,490	29,660	16,568	1,408	1,408	1,408	1,408	1,408	1,408	1,408	1,408
専門家		1,197,382	2,428	40,228	4,730	1,953	10,188	3,254	1,057					122,125	577	6,252								
調査		508,929	143,138	279,227	118,948	298,645	28,793							289,465	25,423	63,341								
青年海外協力隊/海外協力隊派遣		193,827	91,758	3,487	2		19,733	4,340																

地域名/国名	統計区分名	計	計画・行政		公共・公益事業				農林水産				鉱工業		エネルギー	商業・貿易	商業・観光	人的資源		保健・医療	社会福祉	その他	
			開発計画	行政	公益事業	運輸交通	社会基盤	通信・放送	農業	畜産	林業	水産	鉱業	工業				人的資源	科学・文化				
その他海外協力隊派遣 機材供与 その他		3,395	77	3	3											3,395	7	3	47	3		7	10,934
		171														77			778				
サントメ・プリンシペ	研修員受入	21,219		1,406	2,303	29	2	1,649											6,316		6,224		94
		21,219		1,406	2,303	29	2	1,649											6,316		6,224		94
セネガル	研修員受入	2,105,511	19,076	83,145	39,725	31,914	69,739	3,069	614,122	8,298	53,301	1,410	1,410	26,139	10,222	462,146	17,228	621,531	462,146	17,228	621,531	6,436	38,009
	研修員受入	174,429		14,230	9,310	190	12	3,069	40,779	8,567	8,567	1,410	1,410	2,933	5,648	61,524		23,767	61,524		23,767	2,069	920
	専門家	1,223,678		68,914	30,415	31,724	39,108		376,742	38,199	38,199			23,206		270,106		508,011	270,106		508,011		
	調査	466,651		68,914	30,415	31,724	39,108		376,742	38,199	38,199			23,206		270,106		508,011	270,106		508,011		
青年海外協力隊/海外協力隊派遣	その他海外協力隊派遣	197,455	19,059						15,188	8,291						91,696		40,144	91,696		40,144		1,196
	機材供与	3,073							15,188	8,291						91,696		40,144	91,696		40,144		
	その他	40,061	17						13	7						70		37	70		37		3
		40,061	17						13	7						70		37	70		37		3
シエラレオネ	研修員受入	496,554	3,382	84,102	300	175	1,278		86,474		1,302			64,278		40,256		212,050	40,256		212,050		2,956
	研修員受入	115,422	3,382	11,619	300	175	1,278		18,814		1,302			7,403		40,256		30,329	40,256		30,329		563
	専門家	368,990		72,483					62,210		1,302			56,875				177,422	56,875		177,422		
	調査	8,750							5,451									3,299			3,299		
	その他	3,392																1,000			1,000		2,393
トーゴ	研修員受入	178,577	15,839	2,514	100	54,989	4		6,593		434			4,317	3,576	27,061		7,769	27,061		7,769		497
	研修員受入	63,687		2,514	100	6,659	4		6,593		434			4,317	3,576	26,708		7,769	26,708		7,769		497
	専門家	64,168	15,839			48,330																	
	調査	50,369																					
	その他	353														353							
コンゴ民主共和国	研修員受入	1,172,837	156,719	14,283	10,269	2,046	1,155		33,812	753	492,855	7,796		60,658	6,331	138,387		206,672	138,387		206,672	6,283	34,517
	研修員受入	188,028	19,555	14,283	8,491	2,046	1,155		11,832	753	22,677	7,796		64,348	6,331	64,348		26,491	64,348		26,491	1,283	986
	専門家	505,114	137,164		326				21,980		94,191			60,658		72,218		179,236	72,218		179,236		
	調査	70,147			1,452				6,751		369,236							946			946		341
	その他	409,247														1,821			1,821				33,191
南スーダン	研修員受入	1,328,658	1,397	261,983	397,763	81,143	6,724	5,649	244,900		1,410			213,418	2,293	213,418		3,504	213,418		3,504	38,407	68,075
	研修員受入	136,119	1,397	22,268	12,095	13,365	6,724		19,789		1,410			47,067	2,293	47,067		3,504	47,067		3,504	3,604	610
	専門家	1,017,813		239,715	283,146	67,778		5,649	225,110		1,992			162,740		162,740			162,740			33,675	
	調査	104,629		102,522																			2,107
	その他	70,097														3,611			3,611			1,128	65,358
欧州地域		10,451,786	12,327	1,255,414	214,343	100,240	2,975,236	1,006	343,877	1,119	292,176	542		2,632,491	999,513	45,610	325,361	362,298	2,632,491	999,513	362,298	109,326	780,906
	研修員受入	406,938	12,327	148,451	29,241	28,870	16,232	1,006	29,865	1,119	21,825	542		13,377	23,877	11,543	21,083	39,031	13,377	23,877	39,031	8,314	235
	専門家	1,443,619		499,308	173,376	1	83,027		10,903		270,351			43,903	131,588	29,798	44,950	134,090	43,903	131,588	134,090	5,416	22,325
	調査	2,603,486		987	11,726	70,254	646,150		300,678					297,191	825,580	234,060	234,060	109,414	297,191	825,580	109,414	88,372	19,074
青年海外協力隊/海外協力隊派遣	機材供与	43,852		606,669			2,229,828							2,278,021	7,266	4,266	20,967	76,357	2,278,021	7,266	76,357	11,353	
	機材供与	5,191,522		606,669			2,229,828							2,278,021	7,266	4,266	20,967	76,357	2,278,021	7,266	76,357	11,353	
	その他	762,369				1,115			2,431							3	4,285	3,407			3,407	665	739,272
欧州地域(広域)		112,407																					112,407
	専門家	22,325																					22,325
	調査	18,137																					18,137
	その他	71,945																					71,945
トルコ	研修員受入	812,344	168,013	4,235	72,151	108,834			101,916					46,717	19,880	18,435	66,387	109,775	46,717	19,880	109,775	95,064	937
	研修員受入	77,473	25,251	4,235	783	81,40			13,191					2,814	17,160	18,435	44,950	484	25,251	17,160	484	5,416	
	専門家	438,491	142,762		70,254	17,667			88,725					43,903	2,720	18,435	20,188	105,414	43,903	2,720	105,414	470	
	調査	289,333																					937

地域 名/ 国名	統計区分名	計	計画・行政		公共・公益事業				農林水産				鉱工業		エネルギー	商業・観光		人的資源	保健・医療	社会福祉	その他
			開発 計画	行政	公益 事業	運輸 交通	社会 基盤	通信・ 放送	農業	畜産	林業	水産	鉱業	工業		商業・ 貿易	観光				
	機材供与 その他	611 6,436				1,115										1,250			3,407	611 665	
	アルバニア 研修員受入 専門家 その他	254,541 35,906 211,790 6,845	2,918 2,742	2,742 2,742	29,601 3,527 26,075	1,755 1,755	2,610 2,610	2,610 2,610				108 108	197,643 11,928 185,715			2,054 2,054	4,598 3,929	1,669 1,669		6,223 47	
	セルビア 研修員受入 専門家 調査 青年海外協力隊/海外協力隊派遣 機材供与 その他	542,973 15,826 229,407 253,707 43,852 37 144	15,059 6,288 8,770	15,059 6,288 8,770	81,820 2,844 78,977	1,338 1,337 1	1,338 1,337 1		163 163							213,746 2,444 211,301	22,569 1,474 20,967 17 112		11,363 11,353 10	11,363 10	32 32
	北マケドニア共和国 研修員受入 専門家 調査 その他	55,270 26,287 16,474 4,856 7,652	1,511 1,511	3,240 3,240	2,629 2,629	1,770 1,770	2,609 2,609		11,138 3,851 4,856 2,431	16,474 16,474	217 217					1,640 1,640	7,004 6,795	1,933 1,933		5,105 94	
	ボスニア・ヘルツェゴビナ 研修員受入 その他	39,404 33,406 5,998	2,890 2,890		2,715 2,715	16,276 16,276	2,872 2,872		3,960 3,960	3,960 3,960						1,902 1,902	2,790 2,790			5,831 5,831	
	コンゴ 研修員受入 専門家 その他	161,529 26,389 130,402 4,737	1,507 1,507	72,182 10,104 62,078	70,107 1,783 68,324	2,995 2,995		1,398 1,398	1,119 1,119	2,639 2,639					937 937	1,339 930	2,976 2,976		4,329 4,329	4,329 4,329	
	モンテネグロ 研修員受入 専門家 その他	94,185 15,877 68,161 147	5,762 5,762		1,184 1,184					71,459 3,298 68,161					1,935 1,935	147	1,516 1,516			94 94	
	モルドバ 研修員受入 専門家 調査 機材供与	141,351 23,092 40,872 1,030 76,357	1,173 1,173	8,258 8,258	2,034 2,034	29 29	2		13,013 1,147 10,903 963		217 217				1,138 1,138	6,608 6,608	1,293 1,293	107,492 2,391 28,676 76,357		94 94	
	ウクライナ 研修員受入 専門家 調査 機材供与 その他	829,113 152,681 285,697 2,023,753 5,114,517 658,464	2,328 2,328	980,159 86,806 285,697 987 606,669	20,017 8,292 11,726	3,927 3,927	2,868,310	1,006 1,006	216,249 10,277 205,972						2,365,964 2,054 85,889 2,278,021	203,872 1,348 201,203 1,321	793,004 1,192 780,617 11,195	141,430 32,553 108,877	2,899 2,899	645,948 645,948	
	ポーランド 調査	12,670 12,670													12,670 12,670						
	全世界	762,704,713 181,575 13,654 4,183,275 185,786 65,706,183	51,843 6 21,125 30,719	1,659,608 6 767,339 892,264	346,365 225 334,229 12,411	455,478 58,146 274,181 123,151	502,665 8 457,658 44,999	165,043 14,593 150,449	491 545 28,231 491	65,777 14,900 14,900 37,002	53,812 976 28,037 24,799	5,588 5,588	91,838 25,564 13,978 52,296	917,232 96,213 59,415 36,798	609,804 93,237 434,073 79,198	378,606 262 295,966 82,378	593,591 54 500,233 421,177	64,109,526 2,553 13,654 156,923 63,567,520			

### 3-1-3 国際機関・統計区分・分野別経費

(単位:千円)

国際機関名	統計区分名	計	計画・行政		公共・公益事業			農林水産			鉱工業	エネルギー	商業・観光		人的資源	保健・医療	社会福祉	その他
			開発計画	行政	公益事業	運輸交通	社会基盤	通信・放送	農業	畜産			林業	水産				
<b>国際機関</b>																		
	その他海外協力隊派遣	140,791																140,791
	<b>国連ボランティア</b>	<b>140,791</b>																<b>140,791</b>
	その他海外協力隊派遣	140,791																140,791

## 3-2 経費実績(過去5年・累計)

### 3-2-1 統計区分別経費

(単位:千円)

統計区分名	2020年度	2021年度	2022年度	2023年度	2024年度	累計
研修員受入	8,495,389	11,552,177	15,673,642	20,705,166	19,491,889	911,229,639
専門家	43,113,489	69,246,893	56,818,122	60,429,696	62,405,465	1,779,446,778
調査	24,682,384	44,726,180	31,683,452	27,002,471	35,006,972	1,534,743,897
青年海外協力隊/海外協力隊派遣	3,820,856	3,855,829	5,305,975	6,807,194	8,212,121	482,889,014
その他海外協力隊派遣	758,872	508,865	934,015	1,076,998	1,083,951	98,066,966
機材供与	649,318	1,748,941	2,776,206	3,562,358	5,701,172	485,568,323
その他	50,118,105	60,187,500	61,980,417	69,477,830	72,208,047	1,311,678,116
移住者渡航 <sup>注</sup>						5,189,766
<b>合計</b>	<b>131,638,413</b>	<b>191,826,384</b>	<b>175,171,829</b>	<b>189,061,712</b>	<b>204,109,618</b>	<b>6,608,812,498</b>

(注)移住者等の送中は1995年度に終了した。

### 3-2-2 地域別経費

(単位:千円)

地域名	2020年度	2021年度	2022年度	2023年度	2024年度	累計
アジア地域	42,280,403	59,750,820	52,250,632	51,592,684	56,269,113	2,608,169,214
大洋州地域	2,877,824	3,417,799	4,290,794	4,943,978	5,629,011	177,920,451
北米・中南米地域	7,384,998	16,490,898	11,253,938	13,031,044	14,552,460	952,019,928
中東地域	3,660,769	6,907,712	7,617,064	7,192,028	7,846,931	394,307,553
アフリカ地域	22,769,120	42,745,087	33,853,539	37,672,191	38,949,052	1,137,474,320
欧州地域	1,040,141	1,845,302	3,937,469	6,460,157	10,451,786	153,883,075
全世界	51,507,279	60,508,125	61,653,167	67,917,104	70,270,473	1,153,250,578
国際機関	117,880	160,640	315,226	252,526	140,791	31,787,379
<b>合計</b>	<b>131,638,413</b>	<b>191,826,384</b>	<b>175,171,829</b>	<b>189,061,712</b>	<b>204,109,618</b>	<b>6,608,812,498</b>

## 第4部 資金協力

<b>4-1 有償資金協力</b> .....	<b>149</b>
4-1-1 円借款案件一覧（2024年度新規承諾分） .....	149
4-1-2 海外投融資案件一覧（2024年度新規承諾分） .....	151
4-1-3 金融目的別承諾状況（過去5年） .....	152
4-1-4 金融目的別実行状況（過去5年） .....	152
4-1-5 金融目的別回収状況（過去5年） .....	152
4-1-6 金融目的別残高状況（過去5年） .....	152
4-1-7 地域別承諾状況（過去5年） .....	152
4-1-8 円借款の地域別承諾状況（過去2年） .....	153
4-1-9 海外投融資の地域別承諾状況（過去2年） .....	153
4-1-10 部門別承諾状況（過去2年・累計） .....	154
4-1-11 地域・国別承諾状況（過去2年・累計） .....	156
4-1-12 地域・国別残高状況（2024年度） .....	160
4-1-13 円借款の地域・国別融資実績（2024年度） .....	162
4-1-14 債権放棄の実施状況（2024年度） .....	164
4-1-15 海外投融資主要出資案件一覧（2025年3月31日現在） .....	164
4-1-16 円借款受注企業名及び契約金額一覧（2024年度）本体契約 .....	165
4-1-17 円借款受注企業名及び契約金額一覧（2024年度）コンサルタント契約 .....	168
4-1-18 円借款調達条件（承諾ベース） .....	169
4-1-19 円借款調達先の国籍別比率（過去5年） .....	169
4-1-20 円借款調達先の国籍別比率（プログラム型借款等を除く）（過去5年） .....	169
<b>4-2 無償資金協力</b> .....	<b>170</b>
4-2-1 実施監理案件一覧（2024年度） .....	170
4-2-2 地域・国別実施状況（過去2年） .....	174
4-2-3 分野別実施状況（過去2年） .....	176



## 4-1 有償資金協力

### 4-1-1 円借款案件一覧(2024年度新規承諾分)

(単位:百万円)

地域名	国名	案件名	実施機関	L/A調印日 またはアmend日	承諾額または 増額アmend額
<b>アジア地域</b>					<b>992,400</b>
インドネシア		ジャカルタ首都圏都市高速鉄道東西線事業 (フェーズ1)(第一期)	運輸省鉄道総局	2024/05/13	262,800 140,699
		火山防災セクター・ローン	公共事業省水資源総局	2024/12/24	23,148
		漁港・国際魚市場統合整備セクター・ローン (フェーズI)	海洋水産省 漁業総局	2024/12/24	15,545
		パティンバン港開発事業(第三期)	運輸省海運総局	2025/01/10	83,408
フィリピン		フィリピン沿岸警備隊海上安全対応能力強化事 業(フェーズⅢ)	運輸省	2024/06/10	235,960 64,380
		ダバオ市バイパス建設事業(第三期)	公共事業道路省	2025/03/24	46,338
		パッシング・マリキナ川河川改修事業(フェーズⅣ) (第二期)	公共事業道路省	2025/03/24	45,759
		気候変動対策プログラム・サブプログラム2	財務省	2025/03/24	35,000
		ユニバーサル・ヘルス・ケア構築プログラム・サブ プログラム2	財務省	2025/03/24	30,000
		カビテ州産業地域洪水リスク管理事業(第二期)	公共事業道路省	2025/03/24	14,483
カンボジア		国道5号線改修事業(スレアマムーポイペト間) (第三期)	カンボジア公共事業運輸省	2024/07/19	16,281 8,293
		プノンペン首都圏送配電網拡張整備事業(フェ ーズ2)(第三期)	カンボジア電力公社	2024/09/23	7,988
ブータン		水力発電所建設事業	ブータン国営発電会社	2025/02/25	13,688 13,688
バングラデシュ		ジャムナ鉄道専用橋建設事業(第三期)	バングラデシュ国鉄	2024/11/25	125,721 38,206
		チョットグラム下水道整備事業(E/S)	チッタゴン上下水道公社	2024/11/25	1,696
		マタバリ超々臨界圧石炭火力発電事業(VIII)	バングラデシュ石炭火力発電会社	2025/03/25	57,120
		食品安全検査能力向上事業	食糧省食品安全庁	2025/03/25	28,699
インド		ムンバイメトロ3号線建設事業(第五期)	ムンバイ都市鉄道公社	2024/07/05	275,997 84,261
		デリー高速輸送システム建設事業(フェーズ4 追 加路線)(第一期)	デリーメトロ公社	2025/03/27	79,726
		チェンナイ海水淡水化施設建設事業(第二期)	チェンナイ都市圏上下水道公社	2025/03/27	52,556
		タミル・ナド州投資促進プログラム(フェーズ3)	タミル・ナド州産業投資促進商業局	2025/03/27	36,114
		パンジャブ州生物多様性及び自然資源保全事業	パンジャブ州森林・野生動物局	2025/03/27	11,480
		効果的な森林管理のための能力強化事業	環境森林気候変動省	2025/03/27	8,280
ウズベキスタン		アッサム州における養殖推進及び生計向上事業	アッサム州水産局	2025/03/27	3,580 61,953
		包摂的かつ強靱な社会経済開発プログラム・ロー ン	ウズベキスタン共和国経済財務省	2024/08/11	39,000
		保健医療サービス改善事業	ウズベキスタン共和国保健省	2025/01/20	22,953
<b>大洋州地域</b>					<b>5,000</b>
フィジー		災害復旧スタンドバイ借款(フェーズ2)	フィジー共和国	2024/10/11	5,000 5,000
<b>北米・中南米地域</b>					<b>172,738</b>
ドミニカ共和国		統合的な固形廃棄物管理改善事業	ドミニカ共和国環境天然資源省	2024/04/16	6,660 6,660
パナマ		パナマ首都圏都市交通3号線整備事業(第三期)	メトロ公社	2025/02/06	159,496 159,496
エクアドル		チャテンピロ地熱開発事業(フェーズI)	エクアドル電力公社	2024/10/24	6,582 6,582
<b>中東地域</b>					<b>138,800</b>
イラク		バスラ製油所改良事業(第六期)	石油省	2024/11/17	60,040 60,040
ヨルダン		社会セクターの強靱性向上及び人的資本の開発 のためのプログラム・ローン	計画・国際協力省	2024/11/24	16,000 16,000
エジプト		民間セクター開発及び経済多角化支援のための 開発政策借款	財務省	2025/01/16	35,000 35,000
モロッコ		ユニバーサル・ヘルス・カバレッジ達成に向けた 開発政策借款	経済・財政省	2024/09/20	27,760 27,760
<b>アフリカ地域</b>					<b>37,742</b>
ナイジェリア		食糧安全保障緊急支援借款	ナイジェリア連邦財務省	2024/04/24	15,000 15,000
タンザニア		農業・農村開発ツーステップローン事業	タンザニア農業開発銀行	2025/01/14	22,742 22,742

地域名	国名	案件名	実施機関	L/A調印日 またはアmend日	承諾額または 増額アmend額
<b>欧州地域</b>					<b>60,000</b>
トルコ		緊急震災復興事業	保健省	2024/04/25	60,000
<b>国際機関等</b>					<b>51,674</b>
アフリカ開発基金		アフリカ開発基金第16次増資のための借款	アフリカ開発基金	2024/10/15	51,674
合計		38件(18カ国・1機関)			1,458,354

## 4-1-2 海外投融資案件一覧(2024年度新規承諾分)

地域名	国名	案件名	出融資先	出融資承諾日
<b>アジア地域</b>				
	フィリピン	LRT1号線運営維持管理改善事業	Light Rail Manila Corporation	2024/04/25
	ベトナム	デジタル金融包摂支援事業	Tien Phong Commercial Joint Stock Bank	2024/12/06
		農業セクター支援事業	Ho Chi Minh City Development Joint Stock Commercial Bank (HDBank)	2025/03/21
	インド	中小物流事業者金融アクセス改善事業	Shriram Finance Limited	2024/12/26
	アルメニア	農業セクター・中小零細事業者支援事業	ACBA Bank OJSC	2024/12/24
<b>北米・中南米地域</b>				
	グアテマラ	地方電化・配電網効率化事業	Distribuidora de Electricidad de Oriente S.A.およびDistribuidora de Electricidad de Occidente S.A.	2024/05/09
	ホンジュラス	中小企業支援事業	Banco del País, S.A.	2024/12/24
	ブラジル	農業セクター支援事業	Banco Cooperativo Sicredi S.A.	2024/05/01
<b>アフリカ地域</b>				
	南アフリカ共和国	グリーンファイナンス推進事業	Development Bank of Southern Africa	2024/09/30
<b>欧州地域</b>				
	トルコ	地方中小零細企業支援事業	Sekerbank Türk Anonim Sirketi	2024/11/05
<b>その他</b>				
	ホンジュラス、エルサルバドル、コスタリカ	中米地域食料アクセス改善・雇用促進事業	CMI Alimentos Global S.L. 他8社	2024/12/26
	その他	新興企業成長支援投資事業	Openspace Ventures IV,L.P.	2024/09/10
		スタートアップ成長支援投資事業	Dalus Capital Fund III,LP	2024/11/15
		民間セクター開発信託基金	JICA Trust Fund Achieving Development of Latin America and the Caribbean	2025/02/18
		西アフリカ成長リング推進事業	Banque Ouest Africaine de Développement	2025/03/26

### 4-1-3 金融目的別承諾状況(過去5年)

(単位:億円・件・%)

	2020年度			2021年度			2022年度			2023年度			2024年度		
	件数	金額	構成比	件数	金額	構成比	件数	金額	構成比	件数	金額	構成比	件数	金額	構成比
円借款	43	14,932	95.3	28	11,580	90.8	46	23,239	94.8	43	21,258	86.3	38	14,584	77.8
海外投融資	10	734	4.7	13	1,167	9.2	21	1,267	5.2	13	3,385	13.7	18	4,149	22.2
貸付	9	698	4.5	10	1,127	8.8	17	1,219	5.0	9	1,100	4.5	14	1,759	9.4
出資	1	37	0.2	3	40	0.3	4	48	0.2	4	2,285	9.3	4	2,390	12.8
合計	53	15,666	100.0	41	12,747	100.0	67	24,506	100.0	56	24,643	100.0	56	18,733	100.0

(注1)2022年度の合計値のうち、件数には承諾済L/Aの増額変更分(各1件)を含まず、承諾額には増額変更分(650億円)を含む。

### 4-1-4 金融目的別実行状況(過去5年)

(単位:億円・%)

	2020年度		2021年度		2022年度		2023年度		2024年度	
	金額	構成比	金額	構成比	金額	構成比	金額	構成比	金額	構成比
円借款	13,560	94.2	12,860	92.6	16,904	94.4	19,741	90.9	16,524	90.4
海外投融資	828	5.8	1,022	7.4	995	5.6	1,987	9.1	1,746	9.6
合計	14,388	100.0	13,882	100.0	17,899	100.0	21,729	100.0	18,270	100.0

### 4-1-5 金融目的別回収状況(過去5年)

(単位:億円・%)

	2020年度		2021年度		2022年度		2023年度		2024年度	
	金額	構成比	金額	構成比	金額	構成比	金額	構成比	金額	構成比
円借款	6,942	99.4	6,791	98.5	7,266	96.8	7,313	94.0	7,375	93.1
海外投融資	45	0.6	103	1.5	242	3.2	464	6.0	543	6.9
合計	6,986	100.0	6,894	100.0	7,508	100.0	7,777	100.0	7,918	100.0

(注1)上記の回収額のうち、各年度の繰上償還額(翌年度以降に原償還期日が予定されていたもののうち当該年度中に償還された額)は、2020年度:73億円、2021年度:実績なし、2022年度:15億円、2023年度:109億円、2024年度:21億円。

### 4-1-6 金融目的別残高状況(過去5年)

(単位:億円・%)

	2020年度		2021年度		2022年度		2023年度		2024年度	
	金額	構成比	金額	構成比	金額	構成比	金額	構成比	金額	構成比
円借款	135,451	98.5	141,693	97.8	151,494	97.4	164,207	96.5	173,311	96.0
海外投融資	2,126	1.5	3,185	2.2	4,087	2.6	6,041	3.5	7,189	4.0
合計	137,577	100.0	144,877	100.0	155,581	100.0	170,249	100.0	180,500	100.0

(注1)債権管理上の実績であり、独法会計基準に基づく決算値とは計上方法が異なる。

(注2)2024年度残高の前年度比伸び率は円借款5.5%、海外投融資19.0%、円借款、海外投融資の合計6.0%であった。

### 4-1-7 地域別承諾状況(過去5年)

(単位:億円・件・%)

地域名	2020年度			2021年度			2022年度			2023年度			2024年度		
	件数	金額	構成比	件数	金額	構成比	件数	金額	構成比	件数	金額	構成比	件数	金額	構成比
アジア地域	36	12,999	83.0	24	9,768	76.6	41	18,227	74.4	36	16,777	68.1	33	10,678	57.0
大洋州地域	3	425	2.7	1	100	0.8							1	50	0.3
北米・中南米地域	3	243	1.6	7	1,032	8.1	8	1,635	6.7	6	598	2.4	6	2,077	11.1
中東地域	4	686	4.4	3	481	3.8	8	2,711	11.1	4	3,634	14.7	5	1,486	7.9
アフリカ地域	3	452	2.9	3	355	2.8	7	1,132	4.6	4	377	1.5	3	522	2.8
欧州地域	1	21	0.1	2	781	6.1	1	780	3.2	2	335	1.4	2	646	3.4
国際機関等	1	736	4.7							1	441	1.8	1	517	2.8
その他	2	105	0.7	1	231	1.8	2	20	0.1	3	2,482	10.1	5	2,756	14.7
合計	53	15,666	100.0	41	12,747	100.0	67	24,506	100.0	56	24,643	100.0	56	18,733	100.0

(注1)2022年度の合計値のうち、件数には承諾済L/Aの増額変更分(各1件)を含まず、承諾額には増額変更分(650億円)を含む。

#### 4-1-8 円借款の地域別承諾状況(過去2年)

(単位: 億円・件・%)

地域名	2023年度			2024年度		
	件数	金額	構成比	件数	金額	構成比
<b>アジア地域</b>	<b>31</b>	<b>16,333</b>	<b>76.8</b>	<b>26</b>	<b>9,924</b>	<b>68.0</b>
東南アジア	13	4,562	21.5	12	5,150	35.3
東アジア						
南アジア	17	11,401	53.6	12	4,154	28.5
中央アジア・コーカサス	1	370	1.7	2	620	4.2
<b>大洋州地域</b>				<b>1</b>	<b>50</b>	<b>0.3</b>
<b>北米・中南米地域</b>	<b>2</b>	<b>251</b>	<b>1.2</b>	<b>3</b>	<b>1,727</b>	<b>11.8</b>
中米・カリブ	2	251	1.2	2	1,662	11.4
南米				1	66	0.5
<b>中東地域</b>	<b>4</b>	<b>3,634</b>	<b>17.1</b>	<b>4</b>	<b>1,388</b>	<b>9.5</b>
<b>アフリカ地域</b>	<b>3</b>	<b>265</b>	<b>1.2</b>	<b>2</b>	<b>377</b>	<b>2.6</b>
<b>欧州地域</b>	<b>2</b>	<b>335</b>	<b>1.6</b>	<b>1</b>	<b>600</b>	<b>4.1</b>
<b>国際機関等</b>	<b>1</b>	<b>441</b>	<b>2.1</b>	<b>1</b>	<b>517</b>	<b>3.5</b>
<b>合計</b>	<b>43</b>	<b>21,258</b>	<b>100.0</b>	<b>38</b>	<b>14,584</b>	<b>100.0</b>

#### 4-1-9 海外投融資の地域別承諾状況(過去2年)

(単位: 億円・件・%)

地域名	2023年度			2024年度		
	件数	金額	構成比	件数	金額	構成比
<b>アジア地域</b>	<b>5</b>	<b>444</b>	<b>13.1</b>	<b>7</b>	<b>754</b>	<b>18.2</b>
東南アジア	1	59	1.7	3	339	8.2
東アジア						
南アジア	2	259	7.6	2	298	7.2
中央アジア・コーカサス	2	126	3.7	2	117	2.8
<b>大洋州地域</b>						
<b>北米・中南米地域</b>	<b>4</b>	<b>347</b>	<b>10.3</b>	<b>3</b>	<b>350</b>	<b>8.4</b>
中米・カリブ	1	75	2.2	2	193	4.7
南米	3	272	8.0	1	157	3.8
<b>中東地域</b>				<b>1</b>	<b>98</b>	<b>2.4</b>
<b>アフリカ地域</b>	<b>1</b>	<b>112</b>	<b>3.3</b>	<b>1</b>	<b>145</b>	<b>3.5</b>
<b>欧州地域</b>				<b>1</b>	<b>46</b>	<b>1.1</b>
<b>国際機関等</b>						
<b>その他</b>	<b>3</b>	<b>2,482</b>	<b>73.3</b>	<b>5</b>	<b>2,756</b>	<b>66.4</b>
<b>合計</b>	<b>13</b>	<b>3,385</b>	<b>100.0</b>	<b>18</b>	<b>4,149</b>	<b>100.0</b>

# 4-1-10 部門別承諾状況(過去2年・累計)

(単位:億円・%)

部門名	2023年度						2024年度						累計															
	円借款		海外投融資		計		円借款		海外投融資		計		円借款		海外投融資		計											
	件数	金額	構成比	件数	金額	構成比	件数	金額	構成比	件数	金額	構成比	件数	金額	構成比	件数	金額	構成比										
<b>電力・ガス</b>	1	2,176	10.2				1	2,176	8.8			4	328	7.9	8	1,182	6.3	715	86,006	18.0	40	1,674	8.7	755	87,679	17.6		
多目的ダム																		61	2,738	0.6	3	8	0.0	64	2,746	0.6		
発電所	1	2,176	10.2				1	2,176	8.8			3	210	5.1	6	984	5.3	420	50,019	12.3	28	1,183	6.2	448	60,202	12.1		
送電線							1	80	0.5			1	118	2.8	2	197	1.1	190	18,528	3.9	4	252	1.3	194	18,780	3.8		
ガス																		17	2,884	0.6	3	95	0.5	20	2,979	0.6		
その他電力・ガス																		27	2,836	0.6	2	136	0.7	29	2,972	0.6		
<b>運輸</b>	17	12,287	57.7	1	59	1.7	18	12,326	50.0	9	7,048	48.3	1	22	0.5	10	7,070	37.7	1,066	186,952	39.0	38	408	2.1	1,104	187,361	37.6	
道路	7	2,371	11.2				7	2,371	9.6	2	546	3.7				2	546	2.9	357	41,970	8.8	10	104	0.5	367	42,073	8.4	
橋梁										1	382	2.6				1	382	2.0	91	11,895	2.5				91	11,895	2.4	
鉄道	8	9,105	42.8				8	9,105	36.9	4	4,642	31.8	1	22	0.5	5	4,664	24.9	305	97,014	20.3	9	56	0.3	314	97,070	19.5	
空港	1	766	3.6				1	766	3.1									84	13,428	2.8	2	32	0.2	86	13,460	2.7		
港湾	1	25	0.1				1	25	0.1	1	834	5.7				1	834	4.5	158	17,470	3.6	7	127	0.7	165	17,596	3.5	
海運							1	644	4.4							1	644	3.4	52	3,658	0.8	5	18	0.1	57	3,675	0.7	
その他運輸							1	59	0.2									19	1,518	0.3	5	72	0.4	24	1,590	0.3		
<b>通信</b>																		203	10,478	2.2	11	73	0.4	214	10,551	2.1		
通信																		177	9,313	1.9	11	73	0.4	188	9,387	1.9		
放送																		25	1,146	0.2				25	1,146	0.2		
その他通信																		1	19	0.0				1	19	0.0		
<b>灌漑・治水・干拓</b>	1	25	0.1				1	25	0.1	3	834	5.7				3	834	4.5	273	18,953	4.0	4	24	0.1	277	18,977	3.8	
<b>農林・水産業</b>	3	310	1.5				3	310	1.3	4	706	4.8	1	76	1.8	5	781	4.2	181	13,655	2.9	268	2,164	11.3	449	15,820	3.2	
農業	3	310	1.5				3	310	1.3	2	514	3.5	1	76	1.8	3	590	3.2	111	8,739	1.8	131	1,370	7.1	242	10,110	2.0	
林業																		48	4,217	0.9	76	631	3.3	124	4,848	1.0		
水産業										2	191	1.3				2	191	1.0	22	699	0.1	60	160	0.8	82	859	0.2	
牧畜業																						1	3	0.0	1	3	0.0	
<b>鉱工業</b>	2	2,231	10.5				3	2,305	9.4	1	600	4.1				1	600	3.2	253	26,225	5.5	412	2,601	13.5	665	28,826	5.8	
鉱業	1	2,031	9.6				1	2,031	8.2	1	600	4.1				1	600	3.2	62	7,630	1.6	158	563	2.9	220	8,194	1.6	
工業	1	200	0.9				2	275	1.1									188	18,525	3.9	253	2,004	10.4	441	20,530	4.1		
その他鉱工業																		3	70	0.0	1	33	0.2	4	103	0.0		
<b>社会的サービス</b>	8	1,562	7.3	1	13	0.4	9	1,575	6.4	7	1,636	11.2				7	1,636	8.7	622	65,065	13.6	53	1,443	7.5	675	66,508	13.4	
上下水道・衛生	3	636	3.0				3	636	2.6	2	543	3.7				2	543	2.9	321	38,977	8.1	11	285	1.5	332	39,263	7.9	
教育																			87	5,741	1.2	4	8	0.0	91	5,749	1.2	
保健・医療	3	428	2.0				4	441	1.8	1	230	1.6				1	230	1.2	50	4,441	0.9	6	426	2.2	56	4,867	1.0	
観光																			20	1,836	0.4	7	155	0.8	27	1,992	0.4	
都市・農村生活基盤																			62	6,996	1.5	18	301	1.6	80	7,297	1.5	
行政機能強化																			19	1,338	0.3				19	1,338	0.3	
総合的環境保全	1	261	1.2				1	261	1.1	3	264	1.8				3	264	1.4	52	3,932	0.8	5	173	0.9	57	4,105	0.8	
その他社会的サービス	1	237	1.1				1	237	1.0										11	1,803	0.4	2	94	0.5	13	1,898	0.4	
<b>プログラム型借款</b>	10	2,247	10.6				10	2,247	9.1	10	2,905	19.9				10	2,905	15.5	385	67,862	14.2				0.0	385	67,862	13.6
その他	1	441	2.1				11	3,680	14.9							12	3,724	19.9	23	3,624	0.8	90	10,823	56.3	113	14,447	2.9	
<b>合計</b>	43	21,288	100.0	13	3,385	100.0	56	24,643	100.0	38	14,584	100.0	18	4,149	100.0	56	18,733	100.0	3,721	478,820	100.0	916	19,211	100.0	4,637	498,032	100.0	



## 4-1-11 地域・国別承諾状況(過去2年・累計)

地域名	国名	2023年度					
		円借款		海外投融資		計	
		件数	承諾額	件数	承諾額	件数	承諾額
<b>アジア地域</b>		<b>31</b>	<b>16,333</b>	<b>5</b>	<b>444</b>	<b>36</b>	<b>16,777</b>
東南アジア		13	4,562	1	59	14	4,621
	ブルネイ						
	インドネシア						
	マレーシア						
	フィリピン	4	2,974			4	2,974
	シンガポール						
	タイ			1	59	1	59
	カンボジア	5	566			5	566
	ラオス						
	東ティモール						
	ベトナム	4	1,022			4	1,022
	ミャンマー						
東アジア							
	中華人民共和国						
	大韓民国						
	モンゴル						
	香港						
	その他						
南アジア		17	11,401	2	259	19	11,660
	ブータン	1	66			1	66
	バングラデシュ	3	3,242	1	75	4	3,317
	インド	13	8,094	1	184	14	8,278
	モルディブ						
	ネパール						
	パキスタン						
	スリランカ						
	アフガニスタン						
中央アジア・コーカサス		1	370	2	126	3	496
	アルメニア						
	アゼルバイジャン						
	カザフスタン			1	74	1	74
	キルギス						
	トルクメニスタン						
	ウズベキスタン	1	370	1	52	2	422
	ジョージア						
<b>大洋州地域</b>							
	フィジー						
	バブアニューギニア						
	ソロモン						
	バヌアツ						
	サモア						
	マリアナ諸島						
	パラオ						
<b>北米・中南米地域</b>		<b>2</b>	<b>251</b>	<b>4</b>	<b>347</b>	<b>6</b>	<b>598</b>
中米・カリブ		2	251	1	75	3	326
	コスタリカ						
	ドミニカ共和国						
	エルサルバドル						
	グアテマラ						
	仏領ギアナ						
	ホンジュラス	2	251			2	251
	ジャマイカ						
	メキシコ						
	ニカラグア						
	パナマ			1	75	1	75
	トリニダード・トバゴ						
南米				3	272	3	272
	アルゼンチン						
	ボリビア						
	ブラジル			2	46	2	46
	チリ						
	コロンビア						
	エクアドル						
	パラグアイ						
	ペルー			1	226	1	226
	スリナム						
	ウルグアイ						
<b>中東地域</b>		<b>4</b>	<b>3,634</b>			<b>4</b>	<b>3,634</b>
	バーレーン						
	イラン						
	イラク	2	2,484			2	2,484
	パレスチナ						

(単位: 億円・件)

2024年度						累計					
円借款		海外投融资		計		円借款		海外投融资		計	
件数	承諾額	件数	承諾額	件数	承諾額	件数	承諾額	件数	承諾額	件数	承諾額
<b>26</b>	<b>9,924</b>	<b>7</b>	<b>754</b>	<b>33</b>	<b>10,678</b>	<b>2,988</b>	<b>377,284</b>	<b>461</b>	<b>5,742</b>	<b>3,449</b>	<b>383,026</b>
12	5,150	3	339	15	5,489	1,716	184,657	355	3,530	2,071	188,187
								2	4	2	4
4	2,628			4	2,628	707	58,602	194	1,573	901	60,176
						75	9,238	44	255	119	9,493
6	2,360	1	22	7	2,382	320	45,662	36	235	356	45,898
						2	12	12	83	14	94
						246	24,289	38	359	284	24,648
2	163			2	163	37	3,479	7	196	44	3,675
						13	484	3	160	16	644
						1	53			1	53
		2	317	2	317	212	29,053	16	644	228	29,696
						103	13,785	3	21	106	13,806
						484	41,514	62	358	546	41,872
						369	33,597	25	221	394	33,818
						92	5,962	33	27	125	5,990
						18	1,829	1	66	19	1,895
								2	38	2	38
						5	125	1	6	6	131
12	4,154	2	298	14	4,452	740	141,479	37	1,410	777	142,889
1	137			1	137	5	293			5	293
4	1,257	1	71	5	1,328	153	34,875	11	394	164	35,269
7	2,760	1	227	8	2,987	342	85,313	18	937	360	86,249
						2	77	1	18	3	95
						15	1,472	1	14	16	1,486
						87	8,175	3	33	90	8,208
						135	11,267	3	15	138	11,282
						1	7			1	7
2	620	2	117	4	737	48	9,634	7	444	55	10,078
		1	76	1	76	2	318	1	76	3	394
						4	1,012	1	29	5	1,041
						6	951	1	74	7	1,025
						7	376			7	376
						1	45			1	45
2	620	1	42	3	661	24	6,270	3	152	27	6,422
						4	662	1	114	5	776
<b>1</b>	<b>50</b>			<b>1</b>	<b>50</b>	<b>27</b>	<b>1,847</b>	<b>21</b>	<b>143</b>	<b>48</b>	<b>1,989</b>
1	50			1	50	5	323	2	10	7	333
						18	1,357	12	88	30	1,445
						1	25	4	4	5	29
						2	95			2	95
						1	46			1	46
								2	9	2	9
								1	32	1	32
<b>3</b>	<b>1,727</b>	<b>3</b>	<b>350</b>	<b>6</b>	<b>2,077</b>	<b>184</b>	<b>22,004</b>	<b>198</b>	<b>3,432</b>	<b>382</b>	<b>25,436</b>
2	1,662	2	193	4	1,855	67	9,552	46	690	113	10,242
						7	1,022	8	24	15	1,045
1	67			1	67	7	642			7	642
						8	637			8	637
		1	118	1	118	6	368	3	119	9	487
								1	1	1	1
		1	76	1	76	10	869	5	104	15	973
						10	551			10	551
						9	2,054	26	363	35	2,417
						5	275			5	275
1	1,595			1	1,595	5	3,134	1	75	6	3,209
								2	3	2	3
1	66	1	157	2	223	117	12,452	152	2,742	269	15,194
						1	82			1	82
						10	1,260	2	5	12	1,265
		1	157	1	157	20	3,313	92	1,976	112	5,289
						3	244	11	122	14	365
						4	466	1	173	5	640
1	66			1	66	10	1,010	6	73	16	1,083
						19	1,732	9	23	28	1,755
						49	4,273	28	360	77	4,633
								1	6	1	6
						1	72	2	5	3	77
<b>4</b>	<b>1,388</b>	<b>1</b>	<b>98</b>	<b>5</b>	<b>1,486</b>	<b>228</b>	<b>36,059</b>	<b>75</b>	<b>1,043</b>	<b>303</b>	<b>37,101</b>
								1	1	1	1
						2	461	13	65	15	527
1	600			1	600	36	12,914	7	56	43	12,970
								1	42	1	42

地域名	国名	2023年度					
		円借款		海外投融資		計	
		件数	承諾額	件数	承諾額	件数	承諾額
	ヨルダン	1	150			1	150
	クウェート						
	レバノン						
	サウジアラビア						
	シリア						
	アラブ首長国連邦						
	イエメン						
	アルジェリア						
	エジプト	1	1,000			1	1,000
	リビア						
	モロッコ						
	チュニジア						
<b>アフリカ地域</b>		<b>3</b>	<b>265</b>	<b>1</b>	<b>112</b>	<b>4</b>	<b>377</b>
	スーダン						
	ボツワナ						
	エチオピア						
	ガンビア						
	ガーナ						
	ケニア						
	リベリア						
	マラウイ						
	ナミビア						
	ナイジェリア			1	112	1	112
	ソマリア						
	南アフリカ共和国						
	エスワティニ						
	ウガンダ						
	タンザニア	1	100			1	100
	ザンビア						
	ジンバブエ						
	アンゴラ						
	ベナン						
	ブルキナファソ						
	ブルンジ						
	カメルーン						
	カーボベルデ						
	中央アフリカ						
	コートジボワール	1	25			1	25
	ギニア						
	マダガスカル						
	マリ						
	モーリタニア						
	モーリシャス						
	モザンビーク						
	ニジェール						
	ルワンダ	1	140			1	140
	セネガル						
	シエラレオネ						
	トーゴ						
	コンゴ民主共和国						
<b>欧州地域</b>		<b>2</b>	<b>335</b>			<b>2</b>	<b>335</b>
	トルコ	1	200			1	200
	アルバニア						
	ブルガリア						
	スロバキア						
	ルーマニア						
	セルビア						
	北マケドニア共和国						
	ボスニア・ヘルツェゴビナ						
	モルドバ	1	135			1	135
	ウクライナ						
	ギリシャ						
	ハンガリー						
	ポーランド						
<b>国際機関等</b>		<b>1</b>	<b>441</b>			<b>1</b>	<b>441</b>
<b>その他</b>				<b>3</b>	<b>2,482</b>	<b>3</b>	<b>2,482</b>
	<b>合計</b>	<b>43</b>	<b>21,258</b>	<b>13</b>	<b>3,385</b>	<b>56</b>	<b>24,643</b>

2024年度						累計					
円借款		海外投融资		計		円借款		海外投融资		計	
件数	承諾額	件数	承諾額	件数	承諾額	件数	承諾額	件数	承諾額	件数	承諾額
1	160			1	160	26	3,594	2	62	28	3,656
								3	1	3	1
						1	130			1	130
								21	313	21	313
						4	1,386			4	1,386
								3	4	3	4
						5	493			5	493
						8	139	5	5	13	144
1	350	1	98	2	448	63	9,586	8	305	71	9,891
								7	13	7	13
1	278			1	278	40	3,822	4	177	44	3,999
						43	3,532			43	3,532
<b>2</b>	<b>377</b>	<b>1</b>	<b>145</b>	<b>3</b>	<b>522</b>	<b>217</b>	<b>17,401</b>	<b>88</b>	<b>692</b>	<b>305</b>	<b>18,093</b>
						4	105	1	1	5	106
						6	370			6	370
						4	189	2	5	6	194
								1	1	1	1
						18	1,363	4	112	22	1,475
						44	4,910	3	5	47	4,915
						1	40	10	17	11	57
						8	331			8	331
						1	101			1	101
1	150			1	150	6	1,046	6	127	12	1,173
						2	65			2	65
		1	145	1	145	3	141	1	145	4	285
						1	44	1	3	2	47
						7	663			7	663
1	227			1	227	26	1,480	2	1	28	1,481
						8	465			8	465
						6	381	1	0	7	381
						1	236			1	236
						1	38			1	38
						1	57	2	2	3	59
						2	33			2	33
						6	292	2	4	8	297
						3	259			3	259
						1	6			1	6
						8	937	5	23	13	959
						4	160	5	29	9	189
						6	559	4	5	10	565
						2	87			2	87
						3	111	3	9	6	120
						5	461			5	461
						6	752			6	752
						1	32	10	112	11	144
						7	432			7	432
						9	786	6	7	15	793
						1	20	1	0	2	20
						3	93			3	93
						2	356	18	83	20	439
<b>1</b>	<b>600</b>	<b>1</b>	<b>46</b>	<b>2</b>	<b>646</b>	<b>63</b>	<b>14,344</b>	<b>6</b>	<b>71</b>	<b>69</b>	<b>14,415</b>
1	600	1	46	2	646	33	8,552	4	67	37	8,620
						4	181			4	181
						6	770			6	770
						1	111			1	111
						5	1,182			5	1,182
						1	283			1	283
						1	97			1	97
						2	167			2	167
						3	215			3	215
						5	2,523			5	2,523
								2	3	2	3
						1	49			1	49
						1	214			1	214
<b>1</b>	<b>517</b>			<b>1</b>	<b>517</b>	<b>14</b>	<b>9,883</b>			<b>14</b>	<b>9,883</b>
		<b>5</b>	<b>2,756</b>	<b>5</b>	<b>2,756</b>			<b>67</b>	<b>8,089</b>	<b>67</b>	<b>8,089</b>
<b>38</b>	<b>14,584</b>	<b>18</b>	<b>4,149</b>	<b>56</b>	<b>18,733</b>	<b>3,721</b>	<b>478,820</b>	<b>916</b>	<b>19,211</b>	<b>4,637</b>	<b>498,032</b>

# 4-1-12 地域・国別残高状況(2024年度)

(単位: 億円・件)

地域名	国名	円借款		海外投融資		計	
		件数	残高	件数	残高	件数	残高
<b>アジア地域</b>		<b>1,152</b>	<b>130,338</b>	<b>43</b>	<b>2,350</b>	<b>1,195</b>	<b>132,688</b>
東南アジア		571	51,411	18	822	589	52,233
	インドネシア	159	11,877	2	127	161	12,004
	マレーシア	12	1,466			12	1,466
	フィリピン	125	12,322	2	143	127	12,466
	タイ	17	2,700	2	97	19	2,797
	カンボジア	31	1,988	4	164	35	2,152
	ラオス	11	233	1	143	12	376
	東ティモール	1	36			1	36
	ベトナム	186	14,821	6	145	192	14,965
	ミャンマー	29	5,967	1	3	30	5,971
東アジア		198	6,850	1	48	199	6,898
	中華人民共和国	184	5,529			184	5,529
	モンゴル	14	1,322	1	48	15	1,370
南アジア		340	66,528	18	1,110	358	67,638
	ブータン	4	138			4	138
	バングラデシュ	87	18,899	7	297	94	19,196
	インド	195	38,526	9	802	204	39,328
	モルディブ	3	62			3	62
	ネパール	10	617	1	8	11	626
	パキスタン	28	4,366	1	2	29	4,368
	スリランカ	13	3,919			13	3,919
中央アジア・コーカサス		43	5,549	6	369	49	5,919
	アルメニア	2	184			2	184
	アゼルバイジャン	4	620	1	28	5	648
	カザフスタン	5	242	1	60	6	302
	キルギス	4	209			4	209
	トルクメニスタン	1	7			1	7
	ウズベキスタン	23	4,103	3	135	26	4,238
	ジョージア	4	184	1	147	5	330
<b>大洋州地域</b>		<b>16</b>	<b>1,064</b>	<b>1</b>	<b>39</b>	<b>17</b>	<b>1,103</b>
	フィジー	4	246			4	246
	パプアニューギニア	7	707			7	707
	ソロモン	1	24			1	24
	バヌアツ	2	59			2	59
	サモア	2	27			2	27
	パラオ			1	39	1	39
<b>北米・中南米地域</b>		<b>58</b>	<b>3,582</b>	<b>43</b>	<b>2,097</b>	<b>101</b>	<b>5,679</b>
中米・カリブ		25	2,194	6	344	31	2,538
	コスタリカ	4	253	1	7	5	260
	ドミニカ共和国	2	300			2	300
	エルサルバドル	5	242			5	242
	グアテマラ	4	137	1	29	5	166
	ホンジュラス	4	278	1	75	5	353
	ジャマイカ	1	5			1	5
	メキシコ			2	158	2	158
	ニカラグア	2	28			2	28
	パナマ	3	952	1	75	4	1,027
南米		33	1,388	37	1,753	70	3,141
	アルゼンチン	1	10			1	10
	ボリビア	1	4			1	4
	ブラジル	7	593	33	1,232	40	1,825
	コロンビア			1	225	1	225
	エクアドル	3	328	1	56	4	384
	パラグアイ	3	221			3	221
	ペルー	18	232	2	240	20	472
<b>中東地域</b>		<b>131</b>	<b>17,448</b>	<b>18</b>	<b>613</b>	<b>149</b>	<b>18,062</b>
	イラン	1	4			1	4
	イラク	32	8,256	1	49	33	8,305
	パレスチナ			1	45	1	45
	ヨルダン	13	1,699	1	62	14	1,760
	サウジアラビア			12	60	12	60
	シリア	3	440			3	440
	イエメン	4	247			4	247
	アルジェリア	1	4			1	4
	エジプト	23	3,840	2	162	25	4,002
	モロッコ	30	1,752	1	236	31	1,989
	チュニジア	24	1,207			24	1,207
<b>アフリカ地域</b>		<b>106</b>	<b>6,460</b>	<b>4</b>	<b>338</b>	<b>110</b>	<b>6,797</b>
	スーダン	5	78			5	78
	ボツワナ	2	183			2	183
	エチオピア	3	84			3	84
	ガーナ	1	2	1	72	2	74
	ケニア	20	1,874	1	3	21	1,877
	ナイジェリア	3	176	1	112	4	288

地域名	国名	円借款		海外投融資		計	
		件数	残高	件数	残高	件数	残高
	南アフリカ共和国			1	150	1	150
	エスワティニ	1	15			1	15
	ウガンダ	6	325			6	325
	タンザニア	18	611			18	611
	ザンビア	3	55			3	55
	ジンバブエ	6	198			6	198
	アンゴラ	2	236			2	236
	ブルキナファソ	1	10			1	10
	カメルーン	5	144			5	144
	カーボベルデ	4	98			4	98
	コートジボワール	5	418			5	418
	マダガスカル	1	300			1	300
	モーリシャス	2	288			2	288
	モザンビーク	7	644			7	644
	ルワンダ	4	309			4	309
	セネガル	7	411			7	411
<b>欧州地域</b>		<b>37</b>	<b>5,143</b>	<b>1</b>	<b>45</b>	<b>38</b>	<b>5,188</b>
	トルコ	12	2,823	1	45	13	2,868
	アルバニア	3	64			3	64
	ブルガリア	3	75			3	75
	スロバキア	1	2			1	2
	ルーマニア	5	358			5	358
	セルビア	1	123			1	123
	北マケドニア共和国	1	21			1	21
	ボスニア・ヘルツェゴビナ	2	111			2	111
	モルドバ	3	207			3	207
	ウクライナ	6	1,361			6	1,361
<b>国際機関等</b>		<b>14</b>	<b>9,276</b>			<b>14</b>	<b>9,276</b>
<b>その他</b>				<b>20</b>	<b>1,708</b>	<b>20</b>	<b>1,708</b>
	<b>合計</b>	<b>1,514</b>	<b>173,311</b>	<b>130</b>	<b>7,189</b>	<b>1,644</b>	<b>180,500</b>

(注) 残高は債権管理上の実績であり、独法会計基準に基づく決算値とは計上方法が異なる。

### 4-1-13 円借款の地域・国別融資実績(2024年度)

(単位: 億円・件)

地域名	国名	承諾額		実行額	回収額	残高	累計承諾額	
		件数	金額	金額	金額	金額	件数	金額
<b>アジア地域</b>		<b>26</b>	<b>9,924</b>	<b>11,769</b>	<b>5,799</b>	<b>130,338</b>	<b>2,988</b>	<b>377,284</b>
東南アジア		12	5,150	3,379	2,796	51,411	1,716	184,657
	インドネシア	4	2,628	1,126	930	11,877	707	58,602
	マレーシア				94	1,466	75	9,238
	フィリピン	6	2,360	1,244	532	12,322	320	45,662
	シンガポール						2	12
	タイ			11	297	2,700	246	24,289
	カンボジア	2	163	197	37	1,988	37	3,479
	ラオス			-1	14	233	13	484
	東ティモール				2	36	1	53
	ベトナム			292	780	14,821	212	29,053
	ミャンマー			510	110	5,967	103	13,785
東アジア				3	736	6,850	484	41,514
	中華人民共和国				671	5,529	369	33,597
	大韓民国						92	5,962
	モンゴル			3	65	1,322	18	1,829
	その他						5	125
南アジア		12	4,154	7,533	2,067	66,528	740	141,479
	ブータン	1	137		2	138	5	293
	バングラデシュ	4	1,257	2,222	222	18,899	153	34,875
	インド	7	2,760	5,103	1,319	38,526	342	85,313
	モルディブ				6	62	2	77
	ネパール			42	20	617	15	1,472
	パキスタン			0	492	4,366	87	8,175
	スリランカ			166	7	3,919	135	11,267
	アフガニスタン						1	7
中央アジア		2	620	853	199	5,549	48	9,634
	コーカサス							
	アルメニア					11	2	318
	アゼルバイジャン					35	4	1,012
	カザフスタン					42	6	951
	キルギス			0	12	209	7	376
	トルクメニスタン					2	1	45
	ウズベキスタン	2	620	853	86	4,103	24	6,270
	ジョージア					11	4	662
<b>大洋州地域</b>		<b>1</b>	<b>50</b>	<b>51</b>	<b>50</b>	<b>1,064</b>	<b>27</b>	<b>1,847</b>
	フィジー	1	50		4	246	5	323
	バプアニューギニア			51	40	707	18	1,357
	ソロモン				1	24	1	25
	バヌアツ				2	59	2	95
	サモア				3	27	1	46
<b>北米・中南米地域</b>		<b>3</b>	<b>1,727</b>	<b>726</b>	<b>213</b>	<b>3,582</b>	<b>184</b>	<b>22,004</b>
中米・カリブ		2	1,662	595	88	2,194	67	9,552
	コスタリカ			8	22	253	7	1,022
	ドミニカ共和国	1	67	0		300	7	642
	エルサルバドル			28	20	242	8	637
	グアテマラ				12	137	6	368
	ホンジュラス			136	3	278	10	869
	ジャマイカ			1	1	5	10	551
	メキシコ						9	2,054
	ニカラグア			9	0	28	5	275
	パナマ	1	1,595	414	31	952	5	3,134
南米		1	66	131	125	1,388	117	12,452
	アルゼンチン					6	1	82
	ボリビア					1	10	1,260
	ブラジル			6	63	593	20	3,313
	チリ						3	244
	コロンビア						4	466
	エクアドル	1	66	10	4	328	10	1,010
	パラグアイ			87	18	221	19	1,732
	ペルー			27	34	232	49	4,273
	ウルグアイ						1	72
<b>中東地域</b>		<b>4</b>	<b>1,388</b>	<b>2,641</b>	<b>753</b>	<b>17,448</b>	<b>228</b>	<b>36,059</b>
	イラン				4	4	2	461
	イラク	1	600	1,565	294	8,256	36	12,914
	ヨルダン	1	160	160	46	1,699	26	3,594
	レバノン						1	130
	シリア					440	4	1,386
	イエメン					247	5	493
	アルジェリア				1	4	8	139
	エジプト	1	350	464	224	3,840	63	9,586
	モロッコ	1	278	278	92	1,752	40	3,822
	チュニジア			175	92	1,207	43	3,532
<b>アフリカ地域</b>		<b>2</b>	<b>377</b>	<b>627</b>	<b>177</b>	<b>6,460</b>	<b>217</b>	<b>17,401</b>
	スーダン					78	4	105
	ボツワナ				3	183	6	370

地域名	国名	承諾額		実行額 金額	回収額 金額	残高 金額	累計承諾額	
		件数	金額				件数	金額
	エチオピア			10	0	84	4	189
	ガーナ					2	18	1,363
	ケニア			42	105	1,874	44	4,910
	リベリア						1	40
	マラウイ						8	331
	ナミビア						1	101
	ナイジェリア	1	150	120	6	176	6	1,046
	ソマリア						2	65
	南アフリカ共和国						3	141
	エスワティニ				2	15	1	44
	ウガンダ			19	8	325	7	663
	タンザニア	1	227	70	17	611	26	1,480
	ザンビア					55	8	465
	ジンバブエ					198	6	381
	アンゴラ				0	236	1	236
	ベナン						1	38
	ブルキナファソ					10	1	57
	ブルンジ						2	33
	カメルーン			17	4	144	6	292
	カーボベルデ			1	5	98	3	259
	中央アフリカ						1	6
	コートジボワール			35		418	8	937
	ギニア						4	160
	マダガスカル			32		300	6	559
	マリ						2	87
	モーリタニア						3	111
	モーリシャス				14	288	5	461
	モザンビーク			56	13	644	6	752
	ニジェール						1	32
	ルワンダ			110		309	7	432
	セネガル			115	0	411	9	786
	シエラレオネ						1	20
	トーゴ						3	93
	コンゴ民主共和国						2	356
<b>欧州地域</b>		<b>1</b>	<b>600</b>	<b>193</b>	<b>290</b>	<b>5,143</b>	<b>63</b>	<b>14,344</b>
	トルコ	1	600	181	139	2,823	33	8,552
	アルバニア			0	7	64	4	181
	ブルガリア				16	75	6	770
	スロバキア				0	2	1	111
	ルーマニア			11	52	358	5	1,182
	セルビア				61	123	1	283
	北マケドニア共和国				5	21	1	97
	ボスニア・ヘルツェゴビナ				8	111	2	167
	モルドバ			1	3	207	3	215
	ウクライナ					1,361	5	2,523
	ハンガリー						1	49
	ポーランド						1	214
<b>国際機関等</b>		<b>1</b>	<b>517</b>	<b>517</b>	<b>93</b>	<b>9,276</b>	<b>14</b>	<b>9,883</b>
	<b>合計</b>	<b>38</b>	<b>14,584</b>	<b>16,524</b>	<b>7,375</b>	<b>173,311</b>	<b>3,721</b>	<b>478,820</b>

(注1) 残高は債権管理上の実績であり、独法会計基準に基づく決算値とは計上方法が異なる。

(注2) 件数及び金額に債務救済は含まない。また、件数には承諾済L/A増額変更分は含まない。

#### 4-1-14 債権放棄の実施状況(2024年度)

(単位:百万円)

国名	対象債権額
ソマリア	14,760

#### 4-1-15 海外投融資主要出資案件一覧(2025年3月31日現在)<sup>注</sup>

案件名	出資先	事業概要	当初出資年月	資本金 (通貨、単位)	出資比率 (%)	相手国
アマゾンアルミナ・アルミニウム製造合弁事業	日本アマゾンアルミニウム株式会社	アマゾン地域におけるアルミナ生産およびアルミ製錬	1978/08	58,565 (百万円)	29.0	ブラジル
サウジアラビアメタノール製造合弁事業	日本・サウジアラビアメタノール株式会社	アルジュベール工業地帯におけるメタノールの製造	1979/12	2,310 (百万円)	30.3	サウジアラビア
サウジアラビア石油化学製品製造合弁事業	サウディ石油化学株式会社	アルジュベール工業地帯におけるエチレングリコール等石油化学製品の製造・販売	1981/06	14,200 (百万円)	37.1	サウジアラビア
バングラデシュKAFCO肥料製造合弁事業	カフコジャパン投資株式会社	バングラデシュ・チッタゴン市における尿素およびアンモニア製造	1990/07	5,024 (百万円)	46.4	バングラデシュ
ムシパルプ製造事業	スマトラパルプ株式会社	南スマトラ州ムアラエニム県におけるユーカリの植林木を原料とするパルプ工場の建設、パルプの生産・販売	1995/04	100 (百万円)	42.7	インドネシア
日本ASEAN女性エンパワメントファンド	JAPAN ASEAN Women Empowerment Fund	ASEAN諸国等アジア地域における女性のエンパワメントを支援するマイクロファイナンス機関向け投融資	2016/10	35,972 (百万円)	24.9	東南アジア
イーストウエスト医科大学病院事業	Ship Aichi Medical Service Limited	バングラデシュ・ダッカにおける民間総合病院の設立・運営	2019/05	4,781 (百万円)	14.6	バングラデシュ

(注) 主要出資案件とは、当機構出資比率が20%以上等の事業をいう。

# 4-1-16 円借款受注企業名及び契約金額一覧(2024年度)

## 本体契約

(単位:円)

国名	案件名	借款契約 承諾日	契約受注総額 (円換算額)	受注企業名(国籍) <sup>注</sup>
インドネシア	バリ海岸保全事業(フェーズ2)	2017/03/30	4,882,189,542	PT. HUTAMA KARYA(インドネシア)
	バリ海岸保全事業(フェーズ2)	2017/03/30	2,521,308,175	PT. ADHI KARYA(インドネシア) / PT. MINARTA DUTAHUTAMA(インドネシア)
	中部スラウェシインフラ復興セクターローン	2020/01/09	420,383,572	PT. GANESHA JAYA(インドネシア) / PT. JAYA ETIKA BETON(インドネシア)
	中部スラウェシインフラ復興セクターローン	2020/01/09	376,118,986	PT. APHASKO UTAMAJAYA(インドネシア)
	中部スラウェシインフラ復興セクターローン	2020/01/09	44,327,306	PT. SARANA MULTI DAYA(インドネシア) / PT. MARGA GRAHA PENTA(インドネシア) / PT. WINSOLUSI KONSULTAN(インドネシア)
	中部スラウェシインフラ復興セクターローン	2020/01/09	35,148,007	PT. BRAJAKARA TEKNOLOGI MEDIA(インドネシア)
	洪水制御セクター・ローン(フェーズ2)	2020/03/31	1,438,141,005	PT. BRANTAS ABIPRAYA(インドネシア) / PT. BANGUN MITRA ANUGRAH LESTARI(インドネシア)
ジャカルタ都市高速鉄道事業(フェーズ2)(第二期)	2023/03/31	45,382,556,095	SOJITZ CORPORATION(日本)	
フィリピン	パッシング・マリキナ川河川改修事業(フェーズIV)	2019/01/21	28,396,126,007	IHI CORPORATION(日本) / HITACHI ZOSEN CORPORATION(日本) / TOYO CONSTRUCTION(日本)
	ミンダナオ紛争影響地域道路ネットワーク整備事業	2019/06/18	3,562,042,287	CHINA GEO-ENGINEERING CORPORATION(中華人民共和国) / R.D. INTERIOR JUNIOR CONSTRUCTION(フィリピン)
	ダバオ市バイパス建設事業(第二期)	2020/06/16	5,816,512,835	SHIMIZU CORPORATION(日本) / TAKENAKA CIVIL ENGINEERING & CONSTRUCTION CO., LTD.(日本) / ULTICON BUILDERS, INC.(フィリピン)
ベトナム	ホーチミン市都市鉄道建設事業(ベンタインースオイティエン間(1号線))(Ⅲ)	2016/05/28	659,301,410	NTT VIETNAM SOLUTIONS LIMITED(日本) / FPT IS COMPANY LIMITED(ベトナム)
モンゴル	工学系高等教育支援事業	2014/03/12	118,064,802	CHPM CO., LTD.(モンゴル)
	工学系高等教育支援事業	2014/03/12	99,446,784	OGAWA SEIKI CO., LTD.(日本)
	工学系高等教育支援事業	2014/03/12	67,430,400	INTER SCIENCE LLC(モンゴル)
	工学系高等教育支援事業	2014/03/12	62,776,762	SPEED AXON LLC(モンゴル)
	工学系高等教育支援事業	2014/03/12	59,666,607	INTER SCIENCE LLC(モンゴル)
	工学系高等教育支援事業	2014/03/12	41,245,355	SANKOU MARKETING MONGOLIA LLC(モンゴル)
バングラデシュ	外国直接投資促進事業(第二期)	2019/05/29	3,392,348,053	REVERIE POWER AND AUTOMATION ENGINEERING LTD.(バングラデシュ) / SHANGHAI ELECTRIC POWER TRANSMISSION AND DISTRIBUTION ENGINEERING CO., LTD.(中華人民共和国) / BAODING TIANWEI BAOBIAN ELECTRIC CO., LTD.(中華人民共和国)
	マタバリ港開発事業(第一期)	2019/05/29	11,761,116,675	mitsui E&S MACHINERY CO., LTD.(日本) / TEC INTERNATIONAL INC.(日本)
インド	西ベンガル州上水道整備事業	2013/03/28	107,663,853	RADIANT(インド) / HILJI INSPIRATION(インド)
	西ベンガル州上水道整備事業	2013/03/28	81,116,622	M/S CYBERSWIFT INFOTECH PRIVATE LIMITED(インド)
	タミル・ナド州都市保健強化事業	2016/03/31	249,472,651	SIEMENS HEALTHCARE PRIVATE LIMITED(インド)
	タミル・ナド州都市保健強化事業	2016/03/31	231,975,150	SIEMENS HEALTHCARE PRIVATE LIMITED(インド)
	タミル・ナド州都市保健強化事業	2016/03/31	125,296,839	M/S.DYNAMED EQUIPMENTS PVT LTD.(インド)
	タミル・ナド州都市保健強化事業	2016/03/31	28,177,028	M/S. SMITH & NEPHEW HEALTHCARE PRIVATE LIMITED(インド)
	タミル・ナド州都市保健強化事業	2016/03/31	14,389,888	M/S. VIJOTHI MEDICAL PRIVATE LIMITED(インド)
	タミル・ナド州都市保健強化事業	2016/03/31	11,263,531	M/S. SUN MEDICA(インド)
	チェンナイ地下鉄建設事業(第五期)	2017/03/31	816,357,730	JOHNSON LIFTS PVT.LTD.(インド)
	チェンナイ地下鉄建設事業(第五期)	2017/03/31	809,060,815	M/S HARSCO RAIL LLC, USA(アメリカ合衆国)
	北東州道路網連結性改善事業(フェーズ2)	2018/03/29	4,378,105,200	M/S ASC INFRATECH PVT LTD.(インド)
	北東州道路網連結性改善事業(フェーズ2)	2018/03/29	3,860,775,807	YFC PROJECTS PRIVATE LIMITED(インド) / ACE CONSTRUCTION(インド)
	北東州道路網連結性改善事業(フェーズ2)	2018/03/29	3,194,599,479	NEW INDIA CONTRACTORS AND DEVELOPERS PRIVATE LIMITED(インド) / BCC BUILDTECH PRIVATE LIMITED(インド)
	北東州道路網連結性改善事業(フェーズ2)	2018/03/29	1,460,080,710	ACE CONSTRUCTION(インド) / LINKCON ENGINEERING PRIVATE LIMITED(インド)
	ウミナム・ウムトゥル第3水力発電所改修事業	2018/10/29	877,353,837	M/S ONLYCON INFRA LLP(インド)
	チェンナイ地下鉄建設事業(フェーズ2)(第一期)	2018/12/21	65,947,477,211	BEML LIMITED(インド)
	チェンナイ地下鉄建設事業(フェーズ2)(第一期)	2018/12/21	3,586,745,174	M/S JAKSON LIMITED(インド)
	チェンナイ地下鉄建設事業(フェーズ2)(第一期)	2018/12/21	2,550,740,000	M/S FUJITECH INDIA PRIVATE LIMITED, INDIA(インド)
	全インド医科大学マドゥライ校整備事業	2021/03/26	21,002,165,660	LARSEN & TOUBRO LTD.(インド)
ベンガルルール・メトロ建設事業(フェーズ2)	2021/03/26	4,774,385,305	ALSTOM TRANSPORT SA(フランス) / ALSTOM TRANSPORT INDIA LIMITED(インド)	

国名	案件名	借入契約 承諾日	契約受注総額 (円換算額)	受注企業名(国籍)注
	デリー高速輸送システム建設事業(フェーズ4) (第一期)	2021/03/26	5,062,977,439	KALPATARU PROJECTS INTERNATIONAL LIMITED(インド)
	デリー高速輸送システム建設事業(フェーズ4) (第一期)	2021/03/26	2,919,256,352	JINDAL STEEL & POWER LIMITED(インド)
	ムンバイ・アーメダバード間高速鉄道建設事業 (第四期)	2023/03/29	236,491,450,855	LARSEN & TOUBRO LTD.(インド) / SOJITZ CORPORATION(日本)
	ムンバイ・アーメダバード間高速鉄道建設事業 (第四期)	2023/03/29	17,749,700,706	DINESHCHANDRA R. AGRAWAL INFRACON PRIVATE LIMITED(インド) / DELHI METRO RAIL CORPORATION LTD.(インド)
<b>ニカラグア</b>				
	リオ・ブランコーシウナ間橋梁・国道整備事業	2017/10/09	3,535,993,479	JFE ENGINEERING CORPORATION(日本)
<b>ペルー</b>				
	アマソナス州地域開発事業	2013/01/09	308,112,961	CONSORCIO TUPAC II(ペルー)
<b>イラク</b>				
	港湾セクター復興事業(Ⅱ)	2014/02/16	2,020,187,984	DAMEN WORKBOATS B.V.(オランダ)
	港湾セクター復興事業(Ⅱ)	2014/02/16	768,789,578	ELCOM INTERNATIONAL LLC(アラブ首長国連邦)
	電力セクター復興事業(フェーズ2)	2015/06/29	3,343,312,871	MATELEC S.A.L(レバノン)
<b>チュニジア</b>				
	地方都市水環境改善事業	2013/06/21	1,857,145,967	TUNIBER INGENIERE & CONSTRUCTION(チュニジア) / BONNA TUNISIE(チュニジア)
	地方都市水環境改善事業	2013/06/21	667,098,845	TRAVAUX PUBLICS & HYDRAULIQUES (TPH)(チュニジ ア)
	地方都市水環境改善事業	2013/06/21	439,048,991	TRAVAUX PUBLICS & HYDRAULIQUES (TPH)(チュニジ ア) / GESTE HYDRO(チュニジア)
	地方都市水環境改善事業	2013/06/21	88,539,595	SOCIÉTÉ YASSMINE DE RÉSEAU TELECOM ET TRAVAUX PUBLICS(チュニジア) / EREMECA(チュニジア)
	地方都市水環境改善事業	2013/06/21	38,731,382	SOCIÉTÉ ELLEMI DES TRAVAUX PUBLICS ET ASSAINISSEMENT(チュニジア)
<b>ケニア</b>				
	モンバサ経済特区開発事業(第一期)	2020/02/27	42,147,876,508	TOA CORPORATION(日本)
<b>トルコ</b>				
	地方自治体インフラ改善事業	2015/05/15	131,856,045	DEVLET MALZEME OFISI(DMO)(トルコ)
	地方自治体インフラ改善事業	2015/05/15	110,396,402	MUSTAFA KOROGLU(トルコ)
	地方自治体インフラ改善事業	2015/05/15	110,396,402	MUSTAFA KOROGLU(トルコ)
	地方自治体環境改善事業	2021/08/20	1,549,456,240	YASMAK İNŞAAT VE TAAHHÜT LİMİTED ŞİRKETİ(トルコ) / ARHAT ENERJİ ANONİM ŞİRKETİ(トルコ)
	地方自治体環境改善事業	2021/08/20	1,219,700,717	ÖREN İNŞAAT EMLAK GIDA VE PETROL ÜRN. TİC. LTD. ŞTİ(トルコ)
	地方自治体環境改善事業	2021/08/20	728,062,344	ALTSIS MUH. INS. SAN. VE TIC. A.S.(トルコ)
	地方自治体環境改善事業	2021/08/20	565,662,790	ENVEST ENERJİ VE SU TEKNİK. SAN. TİC. LTD. ŞTİ.(トル コ)
	地方自治体環境改善事業	2021/08/20	397,403,892	ENVEST ENERJİ VE SU TEKNİK. SAN. TİC. LTD. ŞTİ.(トル コ)
	地方自治体環境改善事業	2021/08/20	367,695,673	BAYLAN OLCU ALETLERİ SAN. TIC. A.S.(トルコ)
	地方自治体環境改善事業	2021/08/20	127,006,437	ERKİN BİLİSİM İLETİSİM GUV. INS. SAN. TIC. LTD. STİ.(ト ルコ)
	地方自治体環境改善事業	2021/08/20	102,915,884	BÜLENT SEÇER(トルコ)
	地方自治体環境改善事業	2021/08/20	16,154,573	DEVLET MALZEME OFISI(DMO)(トルコ)
	緊急震災復興事業	2024/04/25	3,203,643,269	ÖZ-SU İNŞAAT PROJE VE ETÜT HİZMETLERİ SANAYİ VE TİCARET LİMİTED ŞİRKETİ(トルコ)
	緊急震災復興事業	2024/04/25	2,967,762,934	KLV İNŞAAT ANONİM ŞİRKETİ(トルコ)
	緊急震災復興事業	2024/04/25	2,929,766,560	DANYAL YAPI İNŞAAT ENERJİ DANISMANLIK SNAYİ VE TİCARET ANONİM ŞİRKETİ(トルコ) / AGV YAPI TİCARET LIMITED ŞİRKETİ(トルコ)
	緊急震災復興事業	2024/04/25	2,571,728,750	YHM YAPI İNŞAAT TAAHHÜT GIDA TEKSTİL TARIM HAYVANCILIK PETROL YEMEK TEMİZLİK TASIMACILIK SANAYİ VE TİCARET ANONİM ŞİRKETİ(トルコ) / MAKİM YAPI İNŞAAT TURİZM NAKLIYE VE GIDA SANAYİ TİCARET ANONİM ŞİRKETİ(トルコ)
	緊急震災復興事業	2024/04/25	2,197,387,930	ALKE İNŞAAT SANAYİ VE TİCARET ANONİM ŞİRKETİ(ト ルコ) / ARIKAN İNŞAAT TAAHHÜT TİCARET VE SANAYİ İNC.(トルコ) / ARGESAN İNŞAAT ELEKTRİK OTOMOTİV TAAHHÜT TURİZM İTHALAT İHRACAT SANAYİ VE TİCARET CO. LTD.(トルコ)
	緊急震災復興事業	2024/04/25	1,957,098,928	ALYA GRUP YAPI ENERJİ HAYVANCILIK TURİZM LIMITED ŞİRKETİ(トルコ) / İBRAHİM GÜZEL(トルコ)
	緊急震災復興事業	2024/04/25	1,747,956,517	ENAM İNŞAAT TAAHHÜT VE GIDA SAN. TIC. A.S.(トルコ) / DAMA YOL İNŞAAT TAAHHÜT ANONİM ŞİRKETİ(トルコ)
	緊急震災復興事業	2024/04/25	1,619,102,207	DEMİREL INS. SAN. VE TIC. LTD. STİ.(トルコ) / ZİRVE YAPI İNŞAAT HAZİR YEMEK EGİTİM TEKNOLOJİ URUNLERİ DANISMANLIK ORGANİZASYON SANAYİ VE DIS TİCARET LIMITED ŞİRKETİ(トルコ)
	緊急震災復興事業	2024/04/25	1,541,353,104	METAG İNŞAAT TİCARET ANONİM ŞİRKETİ(トルコ) / NR ALTYAPI ASFALT İNŞAAT TİCARET SANAYİ ANONİM Şİ RKETİ(トルコ)
	緊急震災復興事業	2024/04/25	1,140,515,939	KBR ADIYAMAN ORDINARY PARTNERSHIP(トルコ)

国名	案件名	借款契約 承諾日	契約受注総額 (円換算額)	受注企業名(国籍) <sup>注</sup>
	緊急震災復興事業	2024/04/25	1,037,733,318	BRG TAAH. İNŞ. MED. LTD. ŞTİ.(トルコ)
	緊急震災復興事業	2024/04/25	833,627,559	BARAN GÜNDOĞAN(トルコ) / ER-GÖK NAKLIYE İNŞAAT MADENCİLİK TURİZM PETROL SANAYİ VE TİCARET LİMİ TED ŞİRKETİ(トルコ)
	緊急震災復興事業	2024/04/25	799,380,372	GVS YAPI İNŞAAT A.S.(トルコ) / ERGÜN İNŞAAT TAAH. HAF. NAK. GİDA SAN. VE TİC. LTD. ŞTİ.(トルコ)
	緊急震災復興事業	2024/04/25	751,644,168	BARAN GÜNDOĞAN(トルコ) / ER-GÖK NAKLIYE İNŞAAT MADENCİLİK TURİZM PETROL SANAYİ VE TİCARET LİMİ TED ŞİRKETİ(トルコ)
	緊急震災復興事業	2024/04/25	589,785,957	GÜNOK İNŞAAT TAAHHÜT SAN.VE TİC. LTD. ŞTİ.(トルコ) / DANİLLER İNŞAAT TAAH. GİDA SAN. VE TİC. LTD. ŞT İ.(トルコ)

(注)「ジョイントベンチャー」は、/(スラッシュ)で区切って表示。

「ジョイントベンチャー」は、特定契約の履行のために形成された2社以上の企業の連合体。契約履行に連帯して責任を負う。

## 4-1-17 円借款受注企業名及び契約金額一覧(2024年度) コンサルタント契約

(単位:円)

国名	案件名	借款契約 承諾日	契約受注総額 (円換算額)	受注企業名(国籍) <sup>注</sup>
カンボジア	シハヌークビル港新コンテナターミナル拡張事業(第一期)	2022/08/06	2,527,297,480	ORIENTAL CONSULTANTS GLOBAL CO., LTD.(日本) / NIPPON KOEI CO., LTD.(日本)
	地方道路連結性向上事業	2023/06/22	1,874,048,008	NIPPON KOEI CO., LTD.(日本) / CENTRAL CONSULTANT INC.(日本)
ベトナム	ラムドン省農業開発インフラ改善事業(フェーズ1)	2023/07/04	419,068,798	ORIENTAL CONSULTANTS GLOBAL CO., LTD.(日本) / HYDRAULIC ENGINEERING CONSULTANTS CORPORATION II(ベトナム)
インド	グワハティ下水道整備事業	2015/02/27	1,558,546,997	FICHTNER GMBH & COMPANY KG.(ドイツ) / NJS ENGINEERS INDIA PVT. LTD.(インド) / FICHTNER CONSULTING ENGINEERS INDIA PRIVATE LTD.(インド)
	グジャラート州生態系再生事業	2020/03/27	326,031,460	PADECO CO., LTD.(日本) / FCG ANZDEC LTD.(ニュージーランド)
	ナグプール市ナグ川汚染緩和事業	2020/03/27	1,224,484,388	NJS ENGINEERS INDIA PVT. LTD.(インド) / M/S. TATA CONSULTING ENGINEERS LIMITED(インド) / CTI ENGINEERING INTERNATIONAL CO., LTD.(日本) / EPTISA(スペイン)
	北東州道路網連結性改善事業(フェーズ5)	2021/03/26	330,957,432	INTERCONTINENTAL CONSULTANTS AND TECHNOCRATS PVT. LTD.(インド) / INNOVATIVE ENGINEERING ADVISORY LLP(インド)
	ミゾラム州立高度専門がん研究センター設立事業	2023/02/27	735,674,215	MUKESH & ASSOCIATES(インド) / ORIENTAL CONSULTANTS GLOBAL CO., LTD.(日本)
イラク	灌漑セクターローン(フェーズ2)	2018/05/03	1,754,495,342	AL RAJIH CONSULTANCY AND PROJECT MANAGEMENT BUREAU(イラク) / NIPPON KOEI CO., LTD.(日本)
トルコ	地方自治体環境改善事業	2021/08/20	7,995,229	KUBILAY AYDIN(トルコ)
	地方自治体環境改善事業	2021/08/20	7,659,295	MEHMET CEVDET GÖKYAY(トルコ)
	地方自治体環境改善事業	2021/08/20	2,993,166	KUBILAY AYDIN(トルコ)
	地方自治体環境改善事業	2021/08/20	2,760,344	MEHMET CEVDET GÖKYAY(トルコ)
	緊急震災復興事業	2024/04/25	222,327,575	YÜSKEL PROJE(トルコ)
	緊急震災復興事業	2024/04/25	149,893,150	PROTEK YAPİ MİMARLIK MUHENDİSLİK MUSAVİRLİK İNŞ AAT SANAYİ VE TİCARET LTD. STİ.(トルコ)
	緊急震災復興事業	2024/04/25	5,518,057	METİN CINAR(トルコ)
	緊急震災復興事業	2024/04/25	335,025	METİN CINAR(トルコ)

(注)「ジョイントベンチャー」は、/(スラッシュ)で区切って表示。

「ジョイントベンチャー」は、特定契約の履行のために形成された2社以上の企業の連合体。契約履行に連帯して責任を負う。

## 4-1-18 円借款調達条件(承諾ベース)

(単位:%)

年度	一般アンタイト <sup>2</sup>	部分アンタイト <sup>1)</sup>	タイト	計
2020 <sup>3)</sup>	85.8	0.6	13.6	100.0
2021	57.8	1.1	41.1	100.0
2022	52.0 <sup>2)</sup>		48.0	100.0
2023	47.8	2.6	49.6	100.0
2024 <sup>3)</sup>	66.6	0.5	33.0	100.0

※用語の意味

一般アンタイト: 調達先に一切の制限が無い調達条件。

部分アンタイト: 日本及びDAC援助受取国リスト(パート1及びパート2の両者)のすべてを調達適格国とする調達条件。

タイト: 日本のみを調達適格国とする調達条件。

1) アフリカ開発銀行(AfDB)設立協定に規定されているメンバー国、米州開発銀行(IDB)設立協定に規定されているメンバー国による国際競争入札。

2) L/A増額アmend分を含む。

3) IDA「国際開発協会第18次増資のための借款」、アフリカ開発基金(ADF)「アフリカ開発基金第14次増資のための借款」・「アフリカ開発基金第15次増資のための借款」・「アフリカ開発基金第16次増資のための借款」、国際復興開発銀行(IBRD)「国際譲許的融資制度の枠組みを通じたヨルダン、レバノンその他の中東及び北アフリカ地域の中所得国支援のための借款」は調達を含まないため除く。

(注1) 四捨五入の関係上、合計値が100にならない場合がある。

## 4-1-19 円借款調達先の国籍別比率(過去5年)

(単位:%)

調達先の国籍別比率

	2020年度	2021年度	2022年度	2023年度	2024年度
日本	35.3	26.7	36.6	35.8	31.1
開発途上国	60.6	70.0	60.8	57.2	67.2
その他諸国	4.1	3.2	2.5	7.0	1.7
合計	100.0	100.0	100.0	100.0	100.0

(注1) 国籍区分の定義は下記のとおり。

開発途上国: DAC援助受取国リスト掲載国、その他諸国: 日本を除くDAC援助受取国リスト非掲載国

(注2) 四捨五入の関係上、合計値が100にならない場合がある。

## 4-1-20 円借款調達先の国籍別比率(プログラム型借款等を除く)(過去5年)

(単位:%)

調達先の国籍別比率

	2020年度	2021年度	2022年度	2023年度	2024年度
日本	48.9	33.7	42.1	39.9	33.3
開発途上国	45.5	62.2	55.0	52.3	64.8
その他諸国	5.6	4.1	2.9	7.8	1.8
合計	100.0	100.0	100.0	100.0	100.0

(注1)～(注2)「4-1-19 円借款調達先の国籍別比率(過去5年)」と同じ。

外貨建調達部分における調達先の国籍別比率

(単位:%)

	2020年度	2021年度	2022年度	2023年度	2024年度
日本	72.6	63.2	66.5	74.8	55.3
開発途上国	18.6	32.5	28.6	13.6	42.3
その他諸国	8.8	4.3	4.9	11.6	2.4
合計	100.0	100.0	100.0	100.0	100.0

(注1)～(注2)「4-1-19 円借款調達先の国籍別比率(過去5年)」と同じ。

## 4-2 無償資金協力

### 4-2-1 実施監理事案件一覧(2024年度)

(単位:百万円)

地域名	国名	案件名	G/A締結日	G/A締結額
<b>アジア地域</b>				<b>39,411</b>
	フィリピン	人材育成奨学計画		327
		人材育成奨学計画	2024/10/03	327
	カンボジア	人材育成奨学計画	2024/07/19	386
		プンブレック上水道拡張計画	2025/03/31	1,850
		経済社会開発計画(地雷除去関連機材)	2025/03/31	1,166
		全国電子基準点網整備計画	2025/03/31	600
		カンボジア地雷対策センター研修複合施設及び広報施設建設計画	2025/03/31	300
	ラオス	人材育成奨学計画		4,459
		人材育成奨学計画	2024/07/29	353
		ピエンチャン国際空港整備計画	2024/10/30	2,836
		県教員研修センター整備計画	2025/02/25	1,270
	東ティモール	人材育成奨学計画		3,277
		人材育成奨学計画	2024/06/13	184
		ギド・ヴァラダレス国立病院整備計画	2024/08/20	3,093
	ベトナム	国立がん病院における医療機材整備計画	2024/05/28	1,830
		人材育成奨学計画	2025/01/23	722
	モンゴル	人材育成奨学計画		388
		人材育成奨学計画	2024/06/05	290
		チンギス・ハーン国立博物館における教育機材整備計画	2024/10/03	98
	ブータン	王立感染症センター建設計画	2024/04/16	758
		モンガル県における主要国道一号線橋梁架け替え計画	2024/05/20	1,634
		人材育成奨学計画	2024/05/20	204
	バングラデシュ	人材育成奨学計画		1,830
		人材育成奨学計画	2024/06/26	495
		第四次初等教育開発計画	2024/12/19	500
		大気汚染モニタリング機材整備計画	2025/02/03	835
	インド	人材育成奨学計画		223
		人材育成奨学計画	2024/07/29	223
	モルディブ	人材育成奨学計画		181
		人材育成奨学計画	2024/08/15	161
		マレ島における災害に対する強靱性向上計画(詳細設計)	2024/10/28	20
	ネパール	人材育成奨学計画		454
		人材育成奨学計画	2024/08/28	454
	パキスタン	人材育成奨学計画		6,618
		サッカル市における気象レーダー設置計画	2024/04/04	832
		シンド州における母子保健医療施設拡充計画	2024/04/04	671
		人材育成奨学計画	2024/06/06	326
		ポリオ感染拡大防止・撲滅計画(UNICEF連携)	2024/12/11	455
		インダス川流域における洪水管理強化計画	2024/12/17	2,831
		ハイバル・パフトゥンハー州の洪水被災地域及び周辺地域における母子保健機材整備計画	2024/12/17	1,503
	スリランカ	人材育成奨学計画		304
		人材育成奨学計画	2024/07/19	304
	アフガニスタン	人材育成奨学計画		4,663
		小児感染症予防計画	2024/05/14	1,054
		麻薬対策能力強化計画(UN連携/UNODC実施)	2024/07/04	1,514
		都市脆弱層のための生活環境改善計画(UN連携/UN-Habitat実施)	2024/10/15	1,166
		帰還民及び国内避難民受入れ地域における生計向上計画(UNHCR連携)	2025/03/03	929
	アルメニア	人材育成奨学計画		500
		ナゴルノ・カラバフ避難民及びホストコミュニティに対する精神保健及び心理社会的支援計画(UNICEF連携)	2025/02/27	500
	キルギス	人材育成奨学計画		3,995
		国際空港航空交通管制施設整備計画	2024/08/01	2,153
		ビシュケク市内三次病院における医療機材整備計画	2024/08/01	1,500
		人材育成奨学計画	2024/08/01	342
	タジキスタン	人材育成奨学計画		2,393
		ハトロン州ジヨミ県における上水道改善計画	2024/08/08	2,095
		人材育成奨学計画	2024/08/08	298
	ウズベキスタン	人材育成奨学計画		349
		人材育成奨学計画	2024/08/23	349
<b>大洋州地域</b>				<b>12,944</b>
	フィジー	人材育成奨学計画		4,155
		主要空港航空安全設備整備計画	2024/09/18	1,290
		タマプア・イ・ワイ橋架け替え計画	2024/09/26	961
		人材育成奨学計画	2024/10/07	165

地域名	国名	案件名	G/A締結日	G/A締結額
		太平洋諸島における気象業務向上及び災害リスク軽減のための地域拠点整備計画	2025/03/27	1,739
	マーシャル			116
		アマタ・カブア国際空港旅客ターミナル改築計画(詳細設計)	2024/08/05	116
	ミクロネシア			4,597
		ボンベイ港拡張計画	2024/09/03	4,597
	バブアニューギニア			378
		人材育成奨学計画	2024/08/22	378
	ソロモン			505
		人材育成奨学計画	2024/08/20	149
		キルフィ病院整備計画	2025/03/07	356
	バヌアツ			400
		経済社会開発計画(地震災害復旧機材)	2025/03/07	400
	パラオ			2,793
		ミナト橋架け替え計画	2024/08/19	2,793
<b>北米・中南米地域</b>				<b>1,351</b>
	エルサルバドル			711
		デジタル教材制作推進計画	2024/11/13	500
		人材育成奨学計画	2024/11/22	211
	ホンジュラス			640
		経済社会開発計画(医療機材)	2025/03/26	640
<b>中東地域</b>				<b>6,918</b>
	イラク			116
		スレイマニア博物館における展示、保存及び修復のための機材整備計画	2025/03/25	116
	パレスチナ			3,285
		西岸地区における消防機材整備計画	2024/09/26	1,208
		緊急復旧計画	2025/02/17	1,850
		感染性廃棄物管理改善計画	2025/02/17	227
	ヨルダン			1,334
		マアン県における給水監視制御システム導入計画	2025/02/23	1,334
	エジプト			180
		国立文化センターにおける機材整備計画	2025/01/26	180
	モロッコ			2,003
		スイラケディマ新世代漁港整備計画	2025/02/06	2,003
<b>アフリカ地域</b>				<b>43,719</b>
	スーダン			951
		小麦バリューチェーン強化計画(WFP連携)	2025/02/21	951
	エチオピア			2,556
		シダマ州における中等学校整備計画	2024/11/20	1,463
		北部地域の紛争の影響を受けたコミュニティにおける野外農業学校の整備を通じた気候に対する強靱性のある営農促進計画(FAO連携)	2025/02/25	1,093
	ガーナ			2,346
		第二次国道八号線改修計画	2024/04/12	31
		人材育成奨学計画	2024/06/04	323
		タマレ市における電力供給安定化計画	2025/03/14	1,992
	ケニア			3,056
		ケニア中央医学研究所研究機能強化計画	2024/04/26	3,056
	リベリア			2,725
		ジャパン・フリーウェイ延伸計画	2025/03/12	2,725
	ナイジェリア			757
		稲種子生産体制強化計画	2024/04/25	587
		ナイジェリア疾病予防センター診断能力強化計画	2024/04/25	170
	エスワティニ			1,613
		中等学校整備計画	2024/08/07	1,613
	ウガンダ			4,939
		カルマ橋架け替え計画	2025/03/25	4,939
	タンザニア			6,145
		キゴマ港改修計画	2024/07/11	548
		ドドマ市内環状道路建設計画	2024/10/17	4,070
		母子保健サービス強化のための医療機材整備計画	2025/03/14	1,527
	ザンビア			1,023
		避難民の定住地及びホストコミュニティにおける基礎インフラ整備計画(UNDP連携)	2025/01/29	841
		経済社会開発計画(鉱石分析関連機材)	2025/03/13	182
	ベナン			519
		コトヌ市ベドコ交差点立体交差建設計画	2025/03/25	519
	ブルキナファソ			589
		生体認証登録及びデータベース整備を通じた国内避難民支援計画(UNHCR連携)	2024/09/30	589
	ブルンジ			649
		精米施設における機材整備計画	2025/02/19	649
	ギニア			2,720
		国道二号線ファラナ橋架け替え計画	2024/04/15	2,720
	マダガスカル			2,896
		トアマシナ市上水道システム拡張及び改善計画	2024/10/14	2,896
	モーリタニア			3,064
		水産職業訓練センター施設整備計画	2024/05/23	189

地域名	国名	案件名	G/A締結日	G/A締結額
		漁業調査船建造計画	2024/11/29	2,875
	モザンビーク			242
		人材育成奨学計画	2024/06/26	242
	セネガル			4,058
		ティエス州地域中核病院拡充計画	2024/07/19	3,724
		人材育成奨学計画	2024/07/19	239
		セネガル柔道連盟における機材整備計画	2024/12/10	95
	コンゴ民主共和国			2,412
		マタディ橋及びマタディ橋アクセス道路補修計画	2024/12/23	2,412
	南スーダン			458
		選挙及び選挙後の情報へのアクセス改善のためのマスメディア開発計画(UNESCO連携)	2024/10/28	396
		南スーダン公共放送公社におけるテレビ番組制作機材整備計画	2025/01/28	62
<b>欧州地域</b>				<b>286</b>
	モンテネグロ			150
		モンテネグロ音楽センターにおける楽器及び機材整備計画	2025/02/12	150
	ウクライナ			136
		人材育成奨学計画	2024/10/22	136
<b>合計</b>		<b>97件(54カ国・地域)</b>		<b>104,628</b>

(注)2024年度に贈与契約(G/A)が締結された案件の供与限度額。



## 4-2-2 地域・国別実施状況(過去2年)

(単位:億円・件・%)

地域名	国名	2023年度				2024年度			
		件数	件数比率	G/A 締結額	締結額 比率	件数	件数比率	G/A 締結額	締結額 比率
<b>アジア地域</b>		<b>34</b>	<b>44.7</b>	<b>356.63</b>	<b>23.0</b>	<b>43</b>	<b>44.3</b>	<b>394.11</b>	<b>37.7</b>
	東南アジア	10	13.2	168.89	10.9	13	13.4	149.17	14.3
	インドネシア	1	1.3	90.53	5.8				
	フィリピン	1	1.3	3.13	0.2	1	1.0	3.27	0.3
	カンボジア	2	2.6	17.04	1.1	5	5.2	43.02	4.1
	ラオス	2	2.6	45.14	2.9	3	3.1	44.59	4.3
	東ティモール	1	1.3	1.72	0.1	2	2.1	32.77	3.1
	ベトナム	3	3.9	11.33	0.7	2	2.1	25.52	2.4
	東アジア	1	1.3	2.66	0.2	2	2.1	3.88	0.4
	モンゴル	1	1.3	2.66	0.2	2	2.1	3.88	0.4
	南アジア	19	25.0	165.21	10.6	21	21.6	168.69	16.1
	ブータン	1	1.3	1.91	0.1	3	3.1	25.96	2.5
	バングラデシュ	3	3.9	32.66	2.1	3	3.1	18.30	1.7
	インド					1	1.0	2.23	0.2
	モルディブ	2	2.6	4.48	0.3	2	2.1	1.81	0.2
	ネパール	2	2.6	37.20	2.4	1	1.0	4.54	0.4
	パキスタン	3	3.9	16.25	1.0	6	6.2	66.18	6.3
	スリランカ	4	5.3	21.77	1.4	1	1.0	3.04	0.3
	アフガニスタン	4	5.3	50.94	3.3	4	4.1	46.63	4.5
	中央アジア・コーカサス	4	5.3	19.87	1.3	7	7.2	72.37	6.9
	アルメニア					1	1.0	5.00	0.5
	キルギス	2	2.6	14.11	0.9	3	3.1	39.95	3.8
	タジキスタン	1	1.3	2.76	0.2	2	2.1	23.93	2.3
	ウズベキスタン	1	1.3	3.00	0.2	1	1.0	3.49	0.3
<b>大洋州地域</b>		<b>4</b>	<b>5.3</b>	<b>47.92</b>	<b>3.1</b>	<b>11</b>	<b>11.3</b>	<b>129.44</b>	<b>12.4</b>
	フィジー					4	4.1	41.55	4.0
	マーシャル					1	1.0	1.16	0.1
	ミクロネシア					1	1.0	45.97	4.4
	パプアニューギニア	1	1.3	0.73	0.0	1	1.0	3.78	0.4
	ソロモン	1	1.3	20.11	1.3	2	2.1	5.05	0.5
	バヌアツ					1	1.0	4.00	0.4
	サモア	1	1.3	24.01	1.5				
	パラオ	1	1.3	3.07	0.2	1	1.0	27.93	2.7
<b>北米・中南米地域</b>		<b>3</b>	<b>3.9</b>	<b>35.64</b>	<b>2.3</b>	<b>3</b>	<b>3.1</b>	<b>13.51</b>	<b>1.3</b>
	中米・カリブ	2	2.6	30.61	2.0	3	3.1	13.51	1.3
	エルサルバドル	1	1.3	1.98	0.1	2	2.1	7.11	0.7
	ホンジュラス	1	1.3	28.63	1.8	1	1.0	6.40	0.6
	南米	1	1.3	5.03	0.3				
	パラグアイ	1	1.3	5.03	0.3				
<b>中東地域</b>		<b>4</b>	<b>5.3</b>	<b>73.98</b>	<b>4.8</b>	<b>7</b>	<b>7.2</b>	<b>69.18</b>	<b>6.6</b>
	イラク					1	1.0	1.16	0.1
	パレスチナ	2	2.6	32.93	2.1	3	3.1	32.85	3.1
	ヨルダン	1	1.3	8.97	0.6	1	1.0	13.34	1.3
	エジプト					1	1.0	1.80	0.2
	モロッコ					1	1.0	20.03	1.9
	チュニジア	1	1.3	32.08	2.1				
<b>アフリカ地域</b>		<b>29</b>	<b>38.2</b>	<b>349.90</b>	<b>22.5</b>	<b>31</b>	<b>32.0</b>	<b>437.19</b>	<b>41.8</b>

地域名	国名	2023年度				2024年度			
		件数	件数比率	G/A 締結額	締結額 比率	件数	件数比率	G/A 締結額	締結額 比率
	スーダン					1	1.0	9.51	0.9
	エチオピア	1	1.3	10.72	0.7	2	2.1	25.56	2.4
	ガーナ	1	1.3	2.95	0.2	3	3.1	23.46	2.2
	ケニア	1	1.3	2.53	0.2	1	1.0	30.56	2.9
	リベリア	1	1.3	0.43	0.0	1	1.0	27.25	2.6
	ナイジェリア	1	1.3	6.62	0.4	2	2.1	7.57	0.7
	エスワティニ					1	1.0	16.13	1.5
	ウガンダ	1	1.3	9.41	0.6	1	1.0	49.39	4.7
	タンザニア					3	3.1	61.45	5.9
	ザンビア	2	2.6	17.33	1.1	2	2.1	10.23	1.0
	ジンバブエ	1	1.3	23.89	1.5				
	ベナン					1	1.0	5.19	0.5
	ブルキナファソ	1	1.3	10.06	0.6	1	1.0	5.89	0.6
	ブルンジ	1	1.3	1.51	0.1	1	1.0	6.49	0.6
	コートジボワール	2	2.6	11.75	0.8				
	ジブチ	2	2.6	65.34	4.2				
	ギニア	1	1.3	2.65	0.2	1	1.0	27.20	2.6
	マダガスカル	1	1.3	11.43	0.7	1	1.0	28.96	2.8
	マリ	1	1.3	5.20	0.3				
	モーリタニア	1	1.3	0.52	0.0	2	2.1	30.64	2.9
	モザンビーク	1	1.3	28.66	1.8	1	1.0	2.42	0.2
	ルワンダ	1	1.3	20.09	1.3				
	セネガル	2	2.6	13.45	0.9	3	3.1	40.58	3.9
	シエラレオネ	1	1.3	1.85	0.1				
	トーゴ	1	1.3	39.39	2.5				
	コンゴ民主共和国	2	2.6	27.50	1.8	1	1.0	24.12	2.3
	南スーダン	2	2.6	36.62	2.4	2	2.1	4.58	0.4
<b>欧州地域</b>		<b>2</b>	<b>2.6</b>	<b>688.72</b>	<b>44.4</b>	<b>2</b>	<b>2.1</b>	<b>2.86</b>	<b>0.3</b>
	モンテネグロ					1	1.0	1.50	0.1
	ウクライナ	2	2.6	688.72	44.4	1	1.0	1.36	0.1
	<b>合計</b>	<b>76</b>	<b>100.0</b>	<b>1,552.79</b>	<b>100.0</b>	<b>97</b>	<b>100.0</b>	<b>1,046.28</b>	<b>100.0</b>

(注)2023年度および2024年度に贈与契約(G/A)が締結された案件の供与限度額。

### 4-2-3 分野別実施状況(過去2年)

(単位: 億円・件・%)

分野名	2023年度			2024年度		
	件数	G/A締結額	構成比	件数	G/A締結額	構成比
<b>計画・行政</b>	<b>3</b>	<b>692.94</b>	<b>44.6</b>	<b>7</b>	<b>63.44</b>	<b>6.1</b>
開発計画一般	2	688.72	44.4	1	18.50	1.8
総合地域開発計画	1	4.22	0.3	1	11.66	1.1
行政一般				4	24.93	2.4
環境問題				1	8.35	0.8
<b>公共・公益事業</b>	<b>18</b>	<b>428.66</b>	<b>27.6</b>	<b>29</b>	<b>500.71</b>	<b>47.9</b>
公益事業一般				1	8.41	0.8
上水道	1	27.93	1.8	4	81.75	7.8
下水道	1	32.08	2.1			
都市衛生				1	2.27	0.2
運輸交通一般	1	20.09	1.3			
道路	7	162.24	10.4	11	233.52	22.3
海運・船舶	3	124.86	8.0			
港湾	1	1.51	0.1	1	45.97	4.4
航空・空港				4	63.95	6.1
気象・地震	1	1.60	0.1	4	29.91	2.9
河川・砂防				1	28.31	2.7
都市計画・土地造成	1	41.71	2.7			
測量・地図	1	13.38	0.9	1	6.00	0.6
放送	1	3.26	0.2	1	0.62	0.1
<b>農林水産</b>	<b>6</b>	<b>66.32</b>	<b>4.3</b>	<b>7</b>	<b>83.47</b>	<b>8.0</b>
農業一般				2	20.44	2.0
農業土木	1	13.28	0.9			
農業機械	2	18.40	1.2	2	12.36	1.2
水産	3	34.64	2.2	3	50.67	4.8
<b>鉱工業</b>				<b>1</b>	<b>1.82</b>	<b>0.2</b>
鉱業				1	1.82	0.2
<b>エネルギー</b>	<b>5</b>	<b>80.10</b>	<b>5.2</b>	<b>1</b>	<b>19.92</b>	<b>1.9</b>
電力	5	80.10	5.2	1	19.92	1.9
<b>人的資源</b>	<b>30</b>	<b>138.37</b>	<b>8.9</b>	<b>35</b>	<b>141.75</b>	<b>13.5</b>
体育				1	0.95	0.1
教育	4	28.66	1.8	3	22.70	2.2
基礎教育	2	18.48	1.2			
中等教育	1	16.44	1.1	2	30.76	2.9
高等教育	19	58.26	3.8	24	72.61	6.9
職業訓練	1	14.06	0.9	1	9.29	0.9
文化	3	2.47	0.2	4	5.44	0.5
<b>保健・医療</b>	<b>13</b>	<b>139.08</b>	<b>9.0</b>	<b>15</b>	<b>208.37</b>	<b>19.9</b>
保健・医療	12	132.46	8.5	15	208.37	19.9
基礎保健	1	6.62	0.4			
<b>社会福祉</b>	<b>1</b>	<b>7.32</b>	<b>0.5</b>	<b>1</b>	<b>15.14</b>	<b>1.4</b>
その他福祉	1	7.32	0.5	1	15.14	1.4
<b>その他</b>				<b>1</b>	<b>11.66</b>	<b>1.1</b>
その他				1	11.66	1.1
<b>合計</b>	<b>76</b>	<b>1,552.79</b>	<b>100.0</b>	<b>97</b>	<b>1,046.28</b>	<b>100.0</b>

(注)2023年度および2024年度に贈与契約(G/A)が締結された案件の供与限度額。



