

JICA 事業実績表

2023 年 3 月末現在

独立行政法人
国際協力機構(JICA)

企 画
J R
23-001

本表を見るとき の 注 意 事 項

本表は、2003年10月に設立した独立行政法人国際協力機構（以下、「JICA」という。）及びその前身である国際協力事業団及び海外技術協力事業団、海外移住事業団と、2008年10月1日にJICAと統合した国際協力銀行（海外経済協力業務）及びその前身である海外経済協力基金等が実施した国際協力事業について、技術協力の人数実績及び経費実績、資金協力実績等を集計したものである。

集計の対象期間は、我が国がコロンボ計画に加盟した1954年度から2022年度までを基本としている。

技術協力については、事業の拡大等に伴い、集計項目を1981年以降別表1のとおり追加・変更している。2008年10月1日に外務省より移管された無償資金協力については、必要に応じ実施監理実績及び実施促進実績を分けて記載している。有償資金協力については、2008年まで国際協力銀行が発行していた年次報告書資料編の海外経済協力業務に関連する業務統計に準じて記載している。

その他、この実績表の利用にあたっての注意事項は、次のとおりである。

I 技術協力の人数実績

1. 集計の区分

集計の区分には、統計区分別、二国間／国際機関別、地域・国別、分野別、年度別、新規／継続別、専門家派遣の短期／長期別などがある。

2. 統計区分

別表2のとおり「研修員受入」、「専門家派遣」、「調査団派遣」、「青年海外協力隊/海外協力隊派遣」、「その他海外協力隊派遣」、「移住者渡航」の6つに区分している。なお、「移住者渡航」の送出国は1995年度で終了している。

3. 二国間／国際機関

我が国と相手国との間で実施される事業を「二国間」とし、我が国と国際機関との間で実施される事業を「国際機関」として区分している。二国間の事業は地域・国別に集計し、国際機関の事業は国際機関別に集計している。

4. 地域・国

地域区分は、アジア地域、大洋州地域、北米・中南米地域、中東地域、アフリカ地域、欧州地域及び全世界としている。なお、「中東地域」とは、イラン以西からサハラ砂漠以北の18カ国及びパレスチナをいい、「アフリカ地域」とは、アフリカ大陸とその近隣諸島のうち、中東地域に属する国々を除いた地域をいう。

各地域に含まれる国の変更履歴は次のとおり。変更に伴い地域別の累計は過去に遡って集計し直している。

- (1) 1999 年度 「欧州・北米地域」「中南米地域」を「欧州地域」「北米・中南米地域」に変更した。「欧州地域」に区分していた中央アジア8カ国（アルメニア、アゼルバイジャン、グルジア、カザフスタン、キルギス、タジキスタン、トルクメニスタン、ウズベキスタン）を「アジア地域」に区分変更した。
- (2) 2008 年度 「中東地域」に区分していたアフガニスタンを「アジア地域」へ、トルコを「欧州地域」へ、スーダンを「アフリカ地域」に変更した。

国名の表記法は、JICA の基準（外務省に準拠）に基づいているが、一部の国名については、スペースの都合上簡略化している。また、パレスチナ等国に準じる地域も、国として区分している。

同一地域内の複数国にまたがる実績は、当該地域名（広域）の実績として、複数地域にまたがるものは全世界（広域）の実績として計上している。

5. 分野

分野は、別表3のとおり分類している。統計区分「青年海外協力隊/海外協力隊派遣」「その他海外協力隊派遣」については職種に基づき分類し、その他については案件の内容等に基づき分類している。

6. 年度

年度とは、会計年度（4月1日から翌年3月31日）である。

7. 新規／継続

実績人数は特に表示していない限り新規分のみを集計している。新規分とは、当該年度に新たに受入れた研修員、又は新たに派遣した専門家、調査団員、青年海外協力隊/海外協力隊、その他海外協力隊の人数である。継続分とは、年度をまたがって受入れた研修員、又は任国に滞在した専門家、調査団員、青年海外協力隊/海外協力隊、その他海外協力隊の人数である。分類の基準日は、研修員については本邦に到着した日又は本邦以外で研修を開始した日、その他の統計区分については本邦を出発した日としている。累計の人数については、各年度の新規分のみを集計している。

なお、移住者の送出しは1993年度（自費移住者、渡航費支給移住者）及び1995年度（海外開発青年）をもって終了したため、累計のみ掲載している。

8. 専門家派遣の短期／長期

専門家派遣に係る「短期」とは派遣期間が1年未満のものをいい、「長期」とは派遣期間が1年以上のものをいう。

II 技術協力の経費実績

1. 集計対象の予算科目

一般勘定の業務経費及び受託経費並びに有償資金協力勘定の業務委託費等を集計の対象としており、一般管理費等は含まない。なお、予算は当該年度の新規予算と前年度からの繰越予算から成っている。

2. 集計の区分

集計の区分には、統計区分別、二国間／国際機関別、地域・国別、分野別、年度別がある。「統

計区分」以外の区分の定義は、「I 技術協力の人数実績」の3.~6.と同じである。

3. 統計区分

「研修員受入」、「専門家派遣」、「調査団派遣」、「青年海外協力隊/海外協力隊派遣」、「その他海外協力隊派遣」、「機材供与」、「その他」、「移住者渡航」の8つに区分している。

複数の統計区分にわたる経費や、特定の統計区分に分類することが困難な経費については統計区分「その他」として集計している。なお、2010年度まで「その他」と区分していた投入「在外事業強化」、「契約」等経費を、2011年度より、技術協力プロジェクトの場合「専門家派遣」、開発計画調査型技術協力や協力準備調査の場合「調査団派遣」等に区分している。

III その他

1. 本実績表の数値記載欄が空欄となっている場合は実績がないことを、「-」(ハイフン)の場合はデータが入手不可能なことを示す。また「0」は、実績はあるが小数第一位の値を四捨五入した結果の値であることを示す。
2. 本実績表が記載する各種図・表の数値の一部は、四捨五入による端数処理のため、合計値と内訳の積算値とが一致しない場合がある。
3. 海外投融資の地域名及び国名「その他」は、当該案件が複数の国・地域を対象としていることを示す。

別表 1

技術協力 追加・変更した集計項目

年度	統計区分	追加・変更項目	
1981	研修員受入	追加	第三国研修員
			カウンターパート研修員
	専門家派遣	追加	移住研修員
			移住者指導専門家
	調査団派遣	追加	研修員受入調査団
			機材供与調査団
			専門家等福利厚生調査団
専門家養成確保調査団			
青年海外協力隊調査団			
協力隊派遣	追加	移住事業調査団	
移住者渡航	追加	調整員	
		国連ボランティア	
1986	専門家派遣	追加	事業団扱い移住者（自費）
	調査団派遣	追加	渡航費支給移住者
1988	専門家派遣	追加	災害援助等協力専門家
	調査団派遣	追加	専門家派遣調査団
1992	専門家派遣	追加	援助効率促進専門家
	調査団派遣	追加	援助効率促進調査団
1993	専門家派遣	追加	シニア専門家
1994	研修員受入	追加	第二国研修員
1996	専門家派遣	追加	第三国専門家
	研修員受入	追加	日系研修員
	専門家派遣	追加	日系社会専門家
			シニア海外ボランティア
協力隊派遣	追加	日系社会シニア協力専門家	
1998	研修員受入	追加	日系社会青年ボランティア
	専門家派遣	変更	有償研修員
	調査団派遣	追加	「日系社会シニア協力専門家」を「日系社会シニアボランティア」へ名称変更。
1999	専門家派遣	追加	機材供与調査団（フォローアップ事業）
	調査団派遣	追加	開発福祉専門家
	その他ボランティア	変更	無償資金協力専門家
			海外技術協力調査団
			シニア海外ボランティアを「専門家派遣」から「その他ボランティア」へ分類変更。
2000	専門家派遣	追加	日系社会シニアボランティアを「専門家派遣」から「その他ボランティア」へ分類変更。
2001	調査団派遣	追加	国連ボランティアを「協力隊派遣」から「その他ボランティア」へ分類変更。
2002	研修員受入	追加	日系社会青年ボランティアを「協力隊派遣」から「その他ボランティア」へ分類変更。
	専門家派遣	追加	在外技術研修講師
	調査団派遣	追加	海外農林業開発協力問題調査団
			地域提案型研修員
2004	専門家派遣	変更	草の根技術協力専門家
	調査団派遣	追加	技術協力プロジェクト専門家
			国民参加協力推進調査団
			「専門家養成確保調査団」を「人材養成確保調査団」へ名称変更。
			「援助効率促進専門家」を「国・課題別事業計画専門家」へ名称変更。
2007	研修員受入	追加	事業評価調査団
	調査団派遣	追加	事業附帯関係調査団
			「援助効率促進調査団」を「国・課題別事業計画調査団」へ名称変更。
			「海外技術協力調査団」を「技術協力プロジェクト調査団」へ名称変更。
2008	研修員受入	追加	「国民参加協力推進調査団」を「国民参加協力調査団」へ名称変更。
	専門家派遣	追加	青年研修員
			フォローアップ調査団
	調査団派遣	追加	国別（有償）研修員
			円借附帯研修員
有償資金協力専門家（有償）			
2009	研修員受入	追加	企画調査員（企画）
	専門家派遣	追加	研究関係調査団
			協力準備調査団
			有償関係調査団
2010	専門家派遣	追加	課題別（有償）研修員
	調査団派遣	追加	有償資金協力専門家（個別）

年度	統計区分	追加・変更項目	
2011	研修員受入	追加	援助促進研修員
		変更	「第二国研修員」を「現地国内研修員」へ名称変更。 「国別（有償）研修員」「円借附帯研修員」「課題別（有償）研修員」を「援助促進研修員」に統合。
	専門家派遣	追加	援助促進専門家
		変更	「有償資金協力専門家（有償）」「有償資金協力専門家（個別）」「在外技術研修講師（有償）」を「援助促進専門家」に統合。
調査団派遣	追加	援助促進調査団	
		変更	「国・課題別事業計画調査団」と「有償関係調査団」を「援助促進調査団」に統合。
2014	専門家派遣	変更	「企画調査員（資金）」を「企画調査員（資金協力）」へ名称変更。 「企画調査員（ボランティア）」を「企画調査員（ボランティア事業）」へ名称変更。
2017	研修員受入	追加	課題別研修員
			日系（集団）研修員
			日系（個別）研修員
			長期（有償）研修員
			長期研修員
			国別研修員
	変更	「有償研修員」を「有償技術研修員（コストシェア）」へ名称変更。	
		「国民参加協力推進研修員」を「地域提案型研修員」へ名称変更。	
		「円借附帯研修員」を「円借款附帯研修員」へ名称変更。	
		「一般技術研修員」から「課題別研修員」「長期研修員」「国別研修員」へ移行。	
		「日系研修員」から「日系（集団）研修員」「日系（個別）研修員」へ移行。	
		「援助促進研修員」から「国別（有償）研修員」「円借款附帯研修員」「課題別（有償）研修員」「長期（有償）研修員」へ移行。	
	専門家派遣	追加	第三国研修講師
			現地国内研修講師
プロジェクト専門家			
プロジェクト調整員			
有償資金協力専門家			
中小企業支援調整員			
科学技術協力プロジェクト専門家			
科学技術協力プロジェクト調整員			
変更	「一般技術専門家」を「個別専門家」へ名称変更。		
	「有償派遣等専門家」を「有償専門家（コストシェア）」へ名称変更。		
	「在外技術研修講師」から「第三国研修講師」「現地国内研修講師」へ移行。		
	「技術協力プロジェクト専門家」から「プロジェクト専門家」「プロジェクト調整員」「科学技術協力プロジェクト専門家」「科学技術協力プロジェクト調整員」「科学技術協力プロジェクト研究員」へ移行。		
	「事業附帯専門家」から「連携協力調査員」へ移行。		
	「援助促進専門家」から「有償資金協力専門家」「中小企業支援調整員」へ移行。		
調査団派遣	追加	基礎情報収集・確認調査団 その他調査団	
	変更	「援助促進調査団」から「基礎情報収集・確認調査団」「その他調査団」へ移行。 「研修員受入調査団」「技術協力プロジェクト調査団」「海外開発計画調査団」「無償資金協力調査団」「青年海外協力隊調査団」「移住事業調査団」「国民参加協力調査団」「研究関係調査団」「事業評価調査団」「フォローアップ調査団」を「その他調査団」に統合。	
2019	研修員受入	変更	「有償技術研修員（コストシェア）」を「コストシェアリング」へ名称変更。
			「日系（集団）研修員」を「日系社会研修員（集団）」へ名称変更。 「日系（個別）研修員」を「日系社会研修員（個別）」へ名称変更。 「円借款附帯研修員」を「円借附帯研修員」へ名称変更。
	専門家派遣	変更	「災害援助等協力専門家」を「国際緊急援助隊」へ名称変更。
			「科学技術協力プロジェクト専門家」を「（科学技術）プロジェクト専門家」へ名称変更。
			「科学技術協力プロジェクト調整員」を「（科学技術）プロジェクト調整員」へ名称変更。 「有償資金協力専門家」を協力形態を基に「プロジェクト専門家」「個別専門家」「現地国内研修講師」へ変更。
	調査団派遣	変更	内訳を廃止。
	青年海外協力隊/海外協力隊派遣	変更	「協力隊派遣」を「青年海外協力隊/海外協力隊派遣」へ名称変更。
その他海外協力隊派遣	変更	「その他海外ボランティア」を「その他海外協力隊派遣」へ名称変更。	
		「シニア海外ボランティア」を「シニア海外協力隊」へ名称変更。 「日系社会青年ボランティア」を「日系社会青年海外協力隊/日系社会海外協力隊」へ名称変更。 「日系社会シニアボランティア」を「日系社会シニア海外協力隊」へ名称変更。	

別表 2

技術協力の統計区分分類表

統計区分	内訳 1	内訳 2	
研修員受入	本邦研修	国別研修	
		長期研修	
		課題別研修	
		青年研修	
		日系社会研修（集団）	
		日系社会研修（個別）	
		移住研修	
		円借附帯研修	
		国別（有償）	
		長期（有償）	
		コストシェアリング	
		在外研修	現地国内研修
			第三国研修
	専門家派遣	プロジェクト専門家	
プロジェクト調整員			
個別専門家			
第三国専門家			
現地国内研修講師			
第三国研修講師			
草の根技術協力専門家			
(科学技術)プロジェクト専門家			
(科学技術)プロジェクト調整員			
国際緊急援助隊			
企画調査員（企画）			
企画調査員（ボランティア事業）			
企画調査員（資金協力）			
連携協力調査員			
調査団派遣			
青年海外協力隊/海外協力隊派遣			
その他海外協力隊派遣	シニア海外協力隊		
	日系社会青年海外協力隊/日系社会海外協力隊		
	日系社会シニア海外協力隊		
	国連ボランティア		
移住者渡航	自費移住者		
	渡航費支給移住者		
	海外開発青年		

※ は現在不使用。

別表3

分野分類表

大分類	中分類	小分類
1. 計画・行政	(1) 開発計画	①開発計画一般 ②総合地域開発計画
	(2) 行政	①行政一般 ②財政・金融 ③環境問題 ④統計 ⑤情報・広報
2. 公共・公益事業	(1) 公益事業	①公益事業一般 ②上水道 ③下水道 ④都市衛生
	(2) 運輸交通	①運輸交通一般 ②道路 ③陸運 ④鉄道 ⑤海運・船舶 ⑥港湾 ⑦航空・空港 ⑧都市交通 ⑨気象・地震
	(3) 社会基盤	①社会基盤一般 ②河川・砂防 ③水資源開発 ④都市計画・土地造成 ⑤建築住宅 ⑥測量・地図
	(4) 通信・放送	①通信・放送一般 ②郵便 ③電気通信 ④放送
3. 農林水産	(1) 農業	①農業一般 ②養蚕 ③農業土木 ④農業機械 ⑤農産加工 ⑥食糧増産援助
	(2) 畜産	①畜産 ②家畜衛生 ③畜産加工
	(3) 林業	①林業・森林保全 ②林業加工
	(4) 水産	①水産 ②水産加工
4. 鉱工業	(1) 鉱業	①鉱業
	(2) 工業	①工業一般 ②化学工業 ③鉄鋼・非鉄金属 ④機械工業 ⑤繊維工業 ⑥パルプ・木材製品 ⑦食品工業 ⑧その他工業
5. エネルギー	(1) エネルギー	①エネルギー一般 ②電力 ③ガス・石油 ④新・再生エネルギー ⑤その他エネルギー
6. 商業・観光	(1) 商業・貿易	①商業経営 ②貿易
	(2) 観光	①観光一般 ②観光施設
7. 人的資源	(1) 人的資源	①人的資源一般 ②体育 ③教育 ④基礎教育 ⑤中等教育 ⑥高等教育 ⑦職業訓練
	(2) 科学・文化	①科学 ②文化
8. 保健・医療	(1) 保健・医療	①保健・医療 ②基礎保健 ③人口・家族計画
9. 社会福祉	(1) 社会福祉	①社会福祉 ②労働 ③災害援助 ④食糧援助 ⑤その他福祉
10. その他	(1) その他	①その他
計10分類	計20分類	計79分類

目 次

第1部 概況

1-1 技術協力・資金協力の概況	3
1-1-1 過去10年間の推移（グラフ）.....	3
(1) 技術協力経費.....	3
(2) 有償資金協力承諾額.....	3
(3) 無償資金協力 G/A 締結額.....	3
1-1-2 分野別実績構成比（2022年度）（グラフ）.....	4
(1) 技術協力経費.....	4
(2) 有償資金協力承諾額.....	4
(3) 無償資金協力 G/A 締結額.....	4
1-1-3 地域別実績構成比（2022年度）（グラフ）.....	5
(1) 技術協力経費.....	5
(2) 有償資金協力承諾額.....	5
(3) 無償資金協力 G/A 締結額.....	5
1-1-4 技術協力の年度・統計区分別人数（グラフ）.....	6
1-1-5 技術協力の年度・統計区分別人数.....	7
1-1-6 技術協力及び資金協力の国別経費・件数（2022年度）.....	9
1-2 技術協力における統計区分別経費の被援助国上位20カ国（過去5年・累計）	12
1-2-1 経費総額.....	12
1-2-2 研修員受入.....	12
1-2-3 専門家派遣.....	14
1-2-4 調査団派遣.....	14
1-2-5 青年海外協力隊/海外協力隊派遣.....	16
1-2-6 その他海外協力隊派遣.....	16
1-2-7 機材供与.....	18
1-2-8 移住者渡航.....	18
1-3 技術協力における統計区分別人数の被援助国上位20カ国（過去5年・累計）	20
1-3-1 研修員受入.....	20
1-3-2 専門家派遣.....	20
1-3-3 調査団派遣.....	22
1-3-4 青年海外協力隊/海外協力隊派遣.....	22
1-3-5 その他海外協力隊派遣.....	24
1-3-6 移住者渡航.....	24
1-4 技術協力における経費総額の被援助国上位20カ国（過去5年・累計）	26
1-4-1 2018年度.....	26
1-4-2 2019年度.....	26

1-4-3 2020 年度	28
1-4-4 2021 年度	28
1-4-5 2022 年度	30
1-4-6 累計	30
1-5 技術協力における総額経費の地域別国順位（2022 年度）	32
1-6 技術協力における経費・人数実績（過去 5 年・累計）	34
1-6-1 2018 年度	34
1-6-2 2019 年度	34
1-6-3 2020 年度	34
1-6-4 2021 年度	36
1-6-5 2022 年度	36
1-6-6 累計	36
1-7 技術協力における国・統計区分別経費・人数実績（2022 年度・累計）	38
1-7-1 2022 年度	38
1-7-2 累計	43
第 2 部 技術協力（人数）	
2-1 人数実績（2022 年度）	55
2-1-1 統計区分・分野別人数	55
2-1-2 二国間・統計区分・分野別人数	56
2-1-3 国際機関・統計区分・分野別人数	116
2-1-4 統計区分・新規／継続別人数	117
2-2 人数実績（累計）	118
2-2-1 二国間・統計区分・地域・分野別人数	118
2-2-2 統計区分・分野別人数	119
2-3 専門家派遣人数実績（2022 年度）	120
2-3-1 都道府県別人数	120
2-3-2 関係府省別人数	121
第 3 部 技術協力（経費）	
3-1 経費実績（2022 年度）	125
3-1-1 統計区分・分野別経費	125
3-1-2 二国間・統計区分・分野別経費	126
3-1-3 国際機関・統計区分・分野別経費	144
3-2 経費実績（過去 5 年・累計）	145
3-2-1 統計区分別経費	145
3-2-2 地域別経費	145
第 4 部 資金協力	
4-1 有償資金協力	149

4-1-1 円借款案件一覧（2022年度新規承諾分）	149
4-1-2 海外投融資案件一覧（2022年度新規承諾分）	151
4-1-3 金融目的別承諾状況（過去5年）	152
4-1-4 金融目的別実行状況（過去5年）	152
4-1-5 金融目的別回収状況（過去5年）	152
4-1-6 金融目的別残高状況（過去5年）	152
4-1-7 地域別承諾状況（過去5年）	152
4-1-8 円借款の地域別承諾状況（過去2年）	153
4-1-9 海外投融資の地域別承諾状況（過去2年）	153
4-1-10 部門別承諾状況（過去2年・累計）	154
4-1-11 地域・国別承諾状況（過去2年・累計）	156
4-1-12 地域・国別残高状況（2022年度）	160
4-1-13 円借款の地域・国別融資実績（2022年度）	162
4-1-14 債権放棄の実施状況（2022年度）	164
4-1-15 海外投融資主要出資案件一覧	164
4-1-16 円借款受注企業名及び契約金額一覧（2022年度）本体契約	165
4-1-17 円借款受注企業名及び契約金額一覧（2022年度）コンサルタント契約	169
4-1-18 円借款調達条件（承諾ベース）	170
4-1-19 円借款調達先の国籍別比率（過去5年）	170
4-1-20 円借款調達先の国籍別比率（プログラム型借款等を除く）（過去5年）	170
4-2 無償資金協力	171
4-2-1 実施監理案件一覧（2022年度）	171
4-2-2 地域・国別実施状況（過去2年）	174
4-2-3 分野別実施状況（過去2年）	176

第1部 概況

1-1 技術協力・資金協力の概況	3
1-1-1 過去10年間の推移（グラフ）.....	3
(1) 技術協力経費.....	3
(2) 有償資金協力承諾額.....	3
(3) 無償資金協力 G/A 締結額.....	3
1-1-2 分野別実績構成比（2022年度）（グラフ）.....	4
(1) 技術協力経費.....	4
(2) 有償資金協力承諾額.....	4
(3) 無償資金協力 G/A 締結額.....	4
1-1-3 地域別実績構成比（2022年度）（グラフ）.....	5
(1) 技術協力経費.....	5
(2) 有償資金協力承諾額.....	5
(3) 無償資金協力 G/A 締結額.....	5
1-1-4 技術協力の年度・統計区分別人数（グラフ）.....	6
1-1-5 技術協力の年度・統計区分別人数.....	7
1-1-6 技術協力及び資金協力の国別経費・件数（2022年度）.....	9
1-2 技術協力における統計区分別経費の被援助国上位20カ国（過去5年・累計）	12
1-2-1 経費総額.....	12
1-2-2 研修員受入.....	12
1-2-3 専門家派遣.....	14
1-2-4 調査団派遣.....	14
1-2-5 青年海外協力隊/海外協力隊派遣.....	16
1-2-6 その他海外協力隊派遣.....	16
1-2-7 機材供与.....	18
1-2-8 移住者渡航.....	18
1-3 技術協力における統計区分別人数の被援助国上位20カ国（過去5年・累計）	20
1-3-1 研修員受入.....	20
1-3-2 専門家派遣.....	20
1-3-3 調査団派遣.....	22
1-3-4 青年海外協力隊/海外協力隊派遣.....	22
1-3-5 その他海外協力隊派遣.....	24
1-3-6 移住者渡航.....	24
1-4 技術協力における経費総額の被援助国上位20カ国（過去5年・累計）	26
1-4-1 2018年度.....	26
1-4-2 2019年度.....	26
1-4-3 2020年度.....	28
1-4-4 2021年度.....	28
1-4-5 2022年度.....	30
1-4-6 累計.....	30
1-5 技術協力における総額経費の地域別国順位（2022年度）	32
1-6 技術協力における経費・人数実績（過去5年・累計）	34
1-6-1 2018年度.....	34
1-6-2 2019年度.....	34
1-6-3 2020年度.....	34
1-6-4 2021年度.....	36
1-6-5 2022年度.....	36
1-6-6 累計.....	36
1-7 技術協力における国・統計区分別経費・人数実績（2022年度・累計）	38
1-7-1 2022年度.....	38
1-7-2 累計.....	43

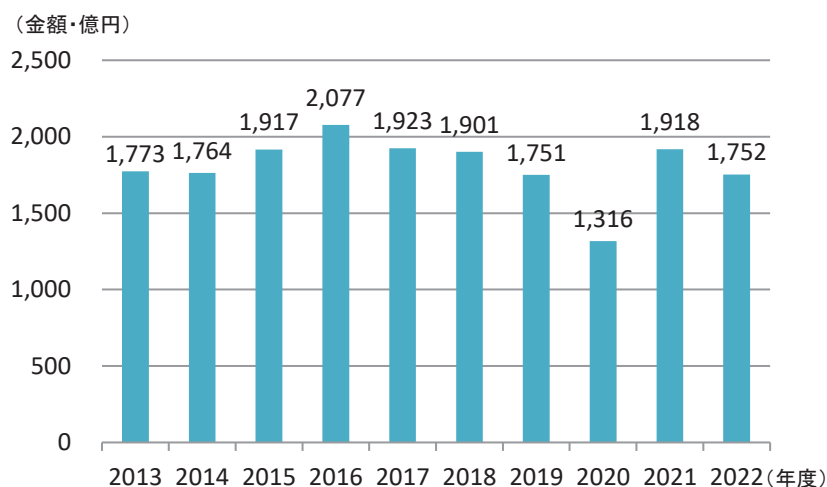
1-1 技術協力・資金協力の概況

1-1-1 過去10年間の推移

(1) 技術協力経費

(単位:億円)

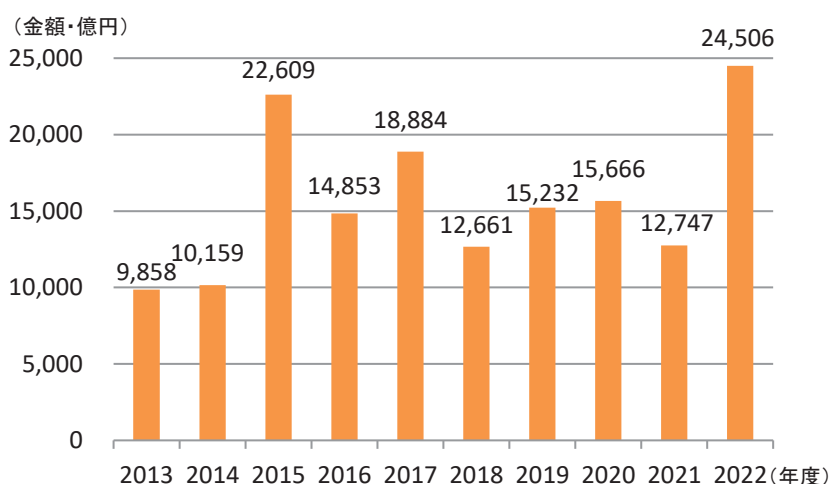
年度	計
2013	1,773
2014	1,764
2015	1,917
2016	2,077
2017	1,923
2018	1,901
2019	1,751
2020	1,316
2021	1,918
2022	1,752



(2) 有償資金協力承諾額

(単位:億円)

年度	円借款	海外 投融資	計
2013	9,857	1	9,858
2014	10,138	21	10,159
2015	20,745	1,864	22,609
2016	14,674	179	14,853
2017	18,454	430	18,884
2018	12,533	128	12,661
2019	14,594	637	15,232
2020	14,932	734	15,666
2021	11,580	1,167	12,747
2022	23,239	1,267	24,506

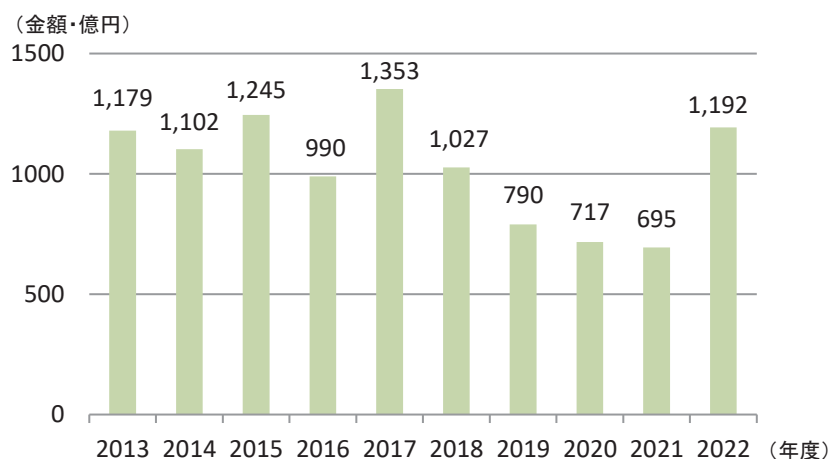


(注)円借款・海外投融資(貸付・出資)の合計額

(3) 無償資金協力G/A締結額

(単位:億円)

年度	計
2013	1,179
2014	1,102
2015	1,245
2016	990
2017	1,353
2018	1,027
2019	790
2020	717
2021	695
2022	1,192



(注) 贈与契約(G/A)が締結された案件の供与限度額。

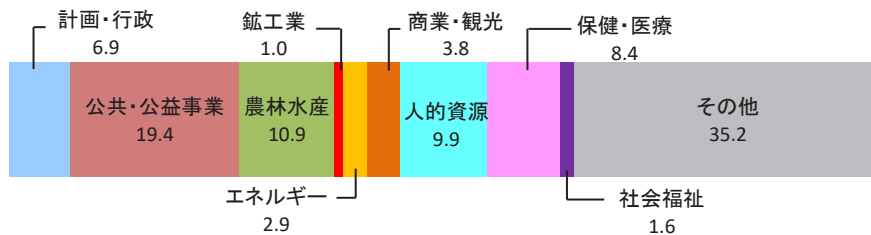
1-1-2 分野別実績構成比(2022年度)

(1) 技術協力経費

(単位:億円・%)

分野	金額	比率
計画・行政	121	6.9
公共・公益事業	340	19.4
農林水産	191	10.9
鉱工業	17	1.0
エネルギー	50	2.9
商業・観光	66	3.8
人的資源	174	9.9
保健・医療	147	8.4
社会福祉	29	1.6
その他	616	35.2
計	1,752	100.0

(単位:%)

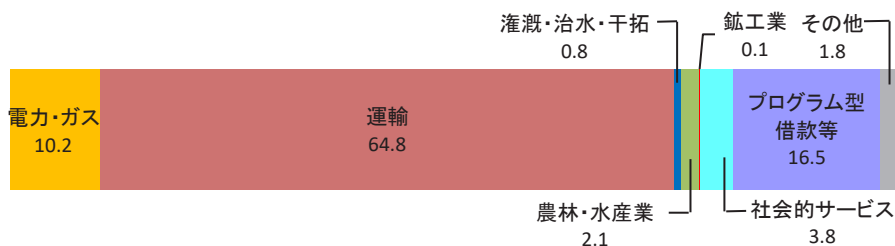


(2) 有償資金協力承諾額

(単位:億円・%)

分野	金額	比率
電力・ガス	2,505	10.2
運輸	15,873	64.8
灌漑・治水・干拓	189	0.8
農林・水産業	509	2.1
鉱工業	14	0.1
社会的サービス	934	3.8
プログラム型借款等	4,053	16.5
その他	429	1.8
計	24,506	100.0

(単位:%)



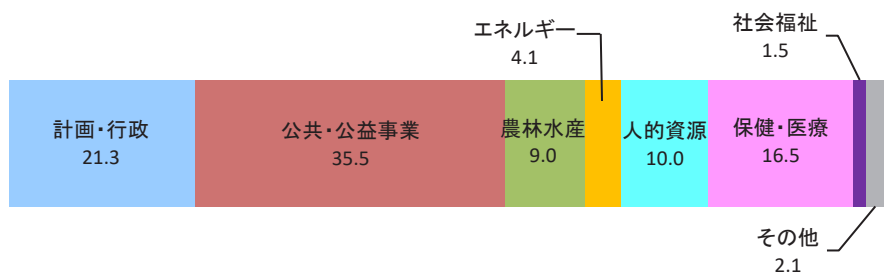
(注)円借款・海外投融资(貸付・出資)の合計額

(3) 無償資金協力G/A締結額

(単位:億円・%)

分野	金額	比率
計画・行政	254	21.3
公共・公益事業	423	35.5
農林水産	108	9.0
エネルギー	49	4.1
人的資源	120	10.0
保健・医療	197	16.5
社会福祉	18	1.5
その他	25	2.1
計	1,192	100.0

(単位:%)



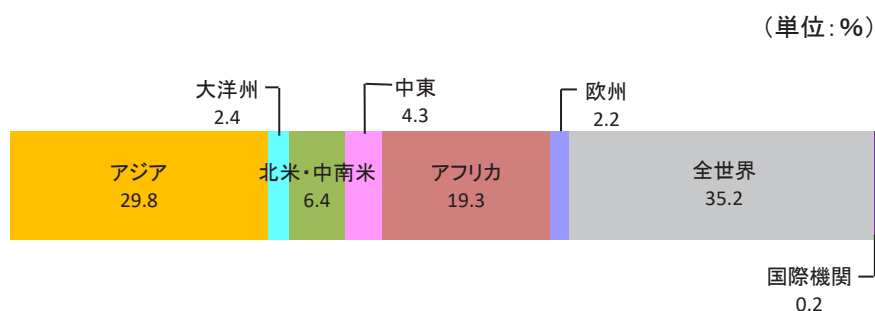
(注) 贈与契約(G/A)が締結された案件の供与限度額。

1-1-3 地域別実績構成比(2022年度)

(1) 技術協力経費

(単位:億円・%)

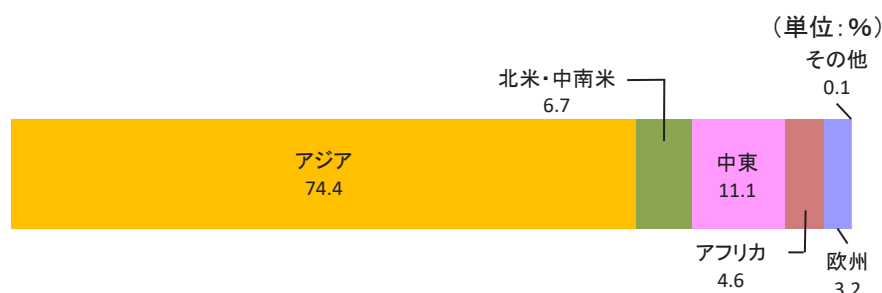
地域名	金額	比率
アジア	523	29.8
大洋州	43	2.4
北米・中南米	113	6.4
中東	76	4.3
アフリカ	339	19.3
欧州	39	2.2
全世界	617	35.2
国際機関	3	0.2
計	1,752	100.0



(2) 有償資金協力承諾額

(単位:億円・%)

地域名	金額	構成比
アジア	18,227	74.4
北米・中南米	1,635	6.7
中東	2,711	11.1
アフリカ	1,132	4.6
欧州	780	3.2
その他	20	0.1
計	24,506	100.0

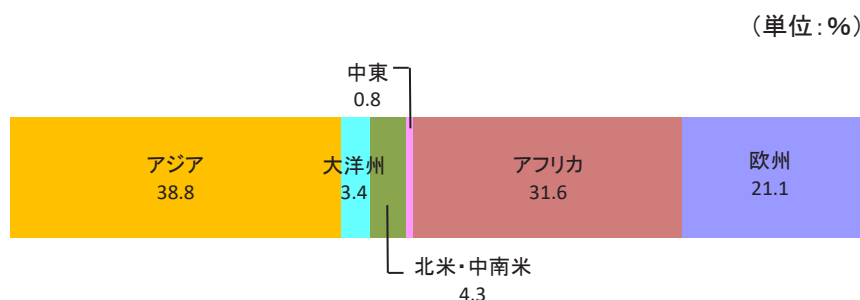


(注)円借款・海外投融资(貸付・出資)の合計額。

(3) 無償資金協力G/A締結額

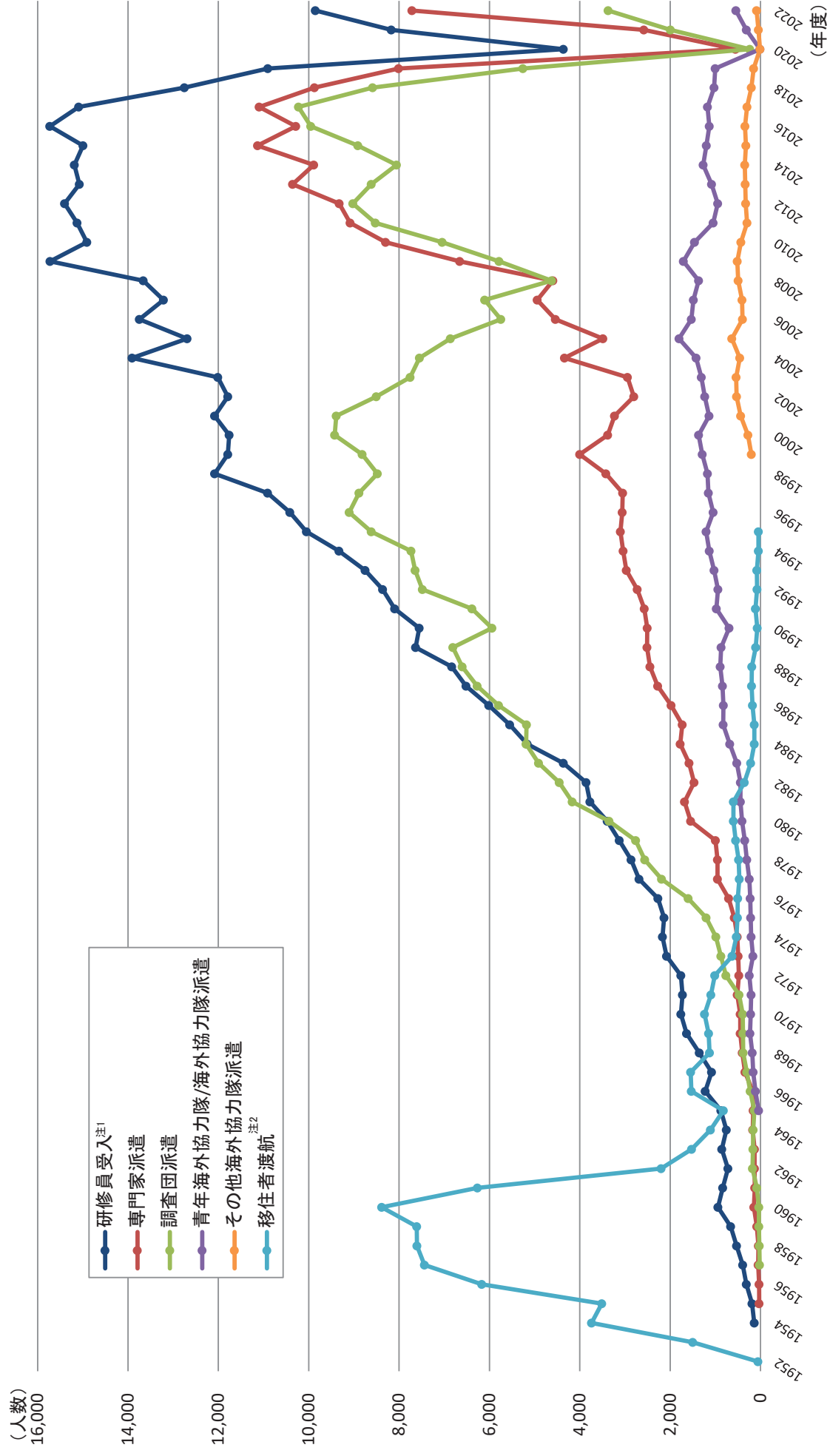
(単位:億円・%)

地域名	金額	比率
アジア	463	38.8
大洋州	40	3.4
北米・中南米	51	4.3
中東	10	0.8
アフリカ	377	31.6
欧州	251	21.1
計	1,192	100.0



(注) 贈与契約(G/A)が締結された案件の供与限度額。

1-1-1-4 技術協力の年度・統計区分別人数



(注1) 現地国内研修員は含まない。
 (注2) 移住者等の送届は1995年度で終了した。

1-1-5 技術協力の年度・統計区分別人数

(単位:人)

年度	研修員受入					専門家派遣	調査団派遣	青年海外協力 隊/海外協力 隊派遣	その他 海外協力隊 派遣	移住者渡航
	合計	本邦研修	在外研修							
			現地国内	第三国	計					
1952										54
1953										1,498
1954	138	138								3,741
1955	184	184				28				3,512
1956	311	311				32				6,168
1957	392	392				50	18			7,439
1958	527	527				45	23			7,606
1959	657	657				78	36			7,610
1960	943	943				146	34			8,386
1961	835	835				124	81			6,263
1962	722	722				129	175			2,201
1963	856	856				132	165			1,526
1964	753	753				173	160			1,105
1965	874	874				163	138	40		818
1966	1,225	1,225				169	224	111		1,531
1967	1,084	1,084				343	301	162		1,543
1968	1,355	1,355				405	381	179		1,129
1969	1,634	1,634				447	386	233		1,146
1970	1,761	1,761				446	390	217		1,236
1971	1,727	1,727				511	472	208		1,098
1972	1,761	1,761				478	766	245		1,012
1973	2,079	2,079				494	876	164		631
1974	2,169	2,169				513	984	208		534
1975	2,132	2,132				577	1,204	216		506
1976	2,272	2,272				702	1,602	227		502
1977	2,688	2,688				949	2,188	248		467
1978	2,861	2,861				949	2,562	304		483
1979	3,124	3,124				994	2,762	348		549
1980	3,393	3,393				1,543	3,349	410		597
1981	3,772	3,661		111	111	1,681	4,168	442		600
1982	3,858	3,758		100	100	1,470	4,454	441		357
1983	4,363	4,128		235	235	1,578	4,914	521		217
1984	5,165	4,822		343	343	1,774	5,189	677		137
1985	5,549	5,133		416	416	1,732	5,179	825		134
1986	6,015	5,431		584	584	1,979	5,796	822		176
1987	6,515	5,819		696	696	2,274	6,269	841		197
1988	6,833	6,047		786	786	2,444	6,604	889		192
1989	7,632	6,695		937	937	2,512	6,811	873		108
1990	7,556	6,534		1,022	1,022	2,506	5,944	695		72
1991	8,096	7,012		1,084	1,084	2,571	6,384	974		110
1992	8,363	7,283		1,080	1,080	2,727	7,485	939		75
1993	8,834	7,465	84	1,285	1,369	2,969	7,643	1,025		80
1994	9,562	7,810	233	1,519	1,752	3,039	7,736	1,130		45
1995	10,458	8,530	409	1,519	1,928	3,098	8,617	1,203		46
1996	10,908	8,726	490	1,692	2,182	3,059	9,103	1,048		
1997	11,399	9,076	487	1,836	2,323	3,050	8,886	1,153		
1998	19,718	10,150	7,635	1,933	9,568	3,423	8,482	1,170		
1999	17,903	9,449	6,110	2,344	8,454	4,003	8,818	1,290	202	
2000	17,513	9,448	5,750	2,315	8,065	3,381	9,428	1,370	276	
2001	21,024	9,809	8,942	2,273	11,215	3,233	9,391	1,137	438	
2002	19,683	9,726	7,892	2,065	9,957	2,802	8,505	1,234	529	
2003	16,277	9,746	4,266	2,265	6,531	2,946	7,753	1,310	539	
2004	20,089	10,385	6,178	3,526	9,704	4,340	7,548	1,422	457	
2005	24,504	9,845	11,813	2,846	14,659	3,488	6,862	1,804	633	
2006	30,334	10,235	16,584	3,515	20,099	4,541	5,747	1,529	395	
2007	21,280	10,144	8,064	3,072	11,136	4,940	6,104	1,482	410	
2008	36,079	10,083	22,417	3,579	25,996	4,597	4,624	1,367	494	
2009	29,982	12,322	14,254	3,406	17,660	6,659	5,788	1,708	515	
2010	23,978	11,177	9,067	3,734	12,801	8,296	7,046	1,459	433	
2011	27,847	11,546	12,720	3,581	16,301	9,082	8,527	1,046	297	
2012	26,081	11,581	10,676	3,824	14,500	9,325	9,021	948	329	
2013	22,240	11,525	7,164	3,551	10,715	10,359	8,615	1,081	337	
2014	24,101	11,544	8,911	3,646	12,557	9,889	8,056	1,267	347	
2015	25,203	11,730	10,206	3,267	13,473	11,134	8,914	1,198	322	
2016	17,613	12,469	1,884	3,260	5,144	10,284	9,955	1,132	343	
2017	17,138	12,039	2,044	3,055	5,099	11,098	10,228	1,171	297	
2018	14,905	8,717	2,151	4,037	6,188	9,874	8,584	1,029	200	
2019	12,187	8,995	1,283	1,909	3,192	8,012	5,257	999	152	

第1部
概況

況

年度	研修員受入					専門家派遣	調査団派遣	青年海外協力 隊/海外協力 隊派遣	その他 海外協力隊 派遣	移住者渡航
	合計	本邦研修	在外研修							
			現地国内	第三国	計					
2020	5,330	3,635	969	726	1,695	553	238	10	10	
2021	21,735	6,435	13,560	1,740	15,300	2,583	1,992	312	43	
2022	10,937	8,227	1,086	1,624	2,710	7,713	3,371	542	88	
累計	687,016	397,349	203,329	86,338	289,667	207,638	309,313	47,035	8,086	73,437

1-1-6 技術協力及び資金協力の国別経費・件数(2022年度)

(単位: 億円・件)

地域名	国名	技術協力 実績額	有償資金協力					無償資金協力		
			円借款		海外投融資		計		実施監理	
			件数	承諾額	件数	承諾額	件数	承諾額	件数	G/A締結額
アジア地域		522.51	27	17,360.11	14	866.54	41	18,226.65	49	462.66
アジア地域(広域)		1.25								
東南アジア		284.77	12	7,911.38	7	484.27	19	8,395.65	16	207.52
インドネシア		40.83	6	2,738.62	1	70.00	7	2,808.62		
マレーシア		9.47								
フィリピン		70.62	3	4,070.17			3	4,070.17	3	41.66
タイ		27.93	1	500.00	2	104.97	3	604.97	1	5.00
カンボジア		38.51	1	413.88	1	108.83	2	522.71	5	78.11
ラオス		23.11			1	156.15	1	156.15	2	7.25
東ティモール		10.78							4	68.74
ベトナム		46.75	1	188.71	2	44.31	3	233.02	1	6.76
ミャンマー		12.86								
東南アジア(広域)		2.75								
ASEAN共同体		1.17								
東アジア		25.17							1	2.63
モンゴル		22.50							1	2.63
東アジア(広域)		2.68								
南アジア		180.42	14	9,178.68	5	295.14	19	9,473.82	24	219.80
ブータン		12.60	1	33.00			1	33.00	4	38.07
バングラデシュ		43.08	5	3,311.80	2	133.58	7	3,445.38	4	19.34
インド		57.49	7	5,674.87	1	130.00	8	5,804.87		
モルディブ		2.31			1	17.71	1	17.71	1	1.17
ネパール		16.90	1	159.01	1	13.85	2	172.86	2	26.32
パキスタン		16.13							6	45.80
スリランカ		15.15							1	2.82
アフガニスタン		15.67							6	86.28
南アジア(広域)		1.09								
中央アジア・コーカサス		30.89	1	270.05	2	87.13	3	357.18	8	32.71
アルメニア		0.75								
アゼルバイジャン		0.67			1	28.94	1	28.94		
カザフスタン		1.07								
キルギス		8.77							3	20.22
タジキスタン		8.67							3	8.95
トルクメニスタン		0.47								
ウズベキスタン		8.91	1	270.05	1	58.19	2	328.24	2	3.54
ジョージア		1.45								
中央アジア(広域)		0.14								
大洋州地域		42.91							6	40.28
大洋州地域(広域)		3.32								
フィジー		6.09								
キリバス		0.40								
マーシャル		0.73							2	4.74
ミクロネシア		0.72								
ナウル		0.01								
パプアニューギニア		8.62								
ソロモン		3.32								
トンガ		4.01							1	2.50
ツバル		0.05								
バヌアツ		2.27							2	11.64
サモア		3.22								
クック諸島		0.02								
パラオ		10.14							1	21.40
北米・中南米地域		112.54	5	1,426.69	3	208.56	8	1,635.24	6	51.39
北米・中南米地域(広域)		14.03								
中米・カリブ		58.19	2	989.36	1	20.44	3	1,009.80	4	30.80
アンティグア・バーブーダ		0.03								
バルバドス		0.18								
ベリーズ		0.67								
コスタリカ		1.12			1	20.44	1	20.44		
キューバ		3.39								
ドミニカ共和国		7.77								
エルサルバドル		5.58	1	69.36			1	69.36	1	1.82
グレナダ		0.01								
グアテマラ		6.05								
ハイチ		0.16								
ホンジュラス		5.83							2	16.35
ジャマイカ		1.73								
メキシコ		9.26								
ニカラグア		3.67								
パナマ		9.51	1	920.00			1	920.00		
セントクリストファー・ネイビス		0.05								
セントルシア		1.40							1	12.63
セントビンセント		0.68								

地域名	国名	技術協力 実績額	有償資金協力					無償資金協力		
			円借款		海外投融資		計		実施監理	
			件数	承諾額	件数	承諾額	件数	承諾額	件数	G/A締結額
	トリニダード・トバゴ	0.96								
	ガイアナ	0.14								
南米		40.32	3	437.33	2	188.12	5	625.44	2	20.59
	アルゼンチン	3.97								
	ボリビア	8.00	1	150.00			1	150.00		
	ブラジル	9.03			1	120.00	1	120.00		
	チリ	2.35								
	コロンビア	2.97								
	エクアドル	3.25	1	230.00	1	68.12	2	298.12	1	1.23
	パラグアイ	4.72							1	19.36
	ペルー	5.39	1	57.33			1	57.33		
	ウルグアイ	0.46								
	ベネズエラ	0.19								
中東地域		76.17	6	2,540.00	2	171.39	8	2,711.39	1	10.06
	中東地域(広域)	0.80								
	イラン	2.77								
	イラク	13.71	1	1,200.00			1	1,200.00		
	パレスチナ	21.23			1	41.54	1	41.54	1	10.06
	ヨルダン	8.30	1	150.00			1	150.00		
	レバノン	0.26								
	サウジアラビア	0.31								
	シリア	3.75								
	イエメン	0.36								
	アルジェリア	0.52								
	エジプト	14.69	2	850.00	1	129.84	3	979.84		
	リビア	0.03								
	モロッコ	6.14	1	220.00			1	220.00		
	チュニジア	3.30	1	120.00			1	120.00		
アフリカ地域		338.54	7	1,132.08			7	1,132.08	28	376.68
	アフリカ地域(広域)	22.38								
	スーダン	5.24								
	ボツワナ	2.65	1	150.00			1	150.00		
	エチオピア	18.64							2	27.99
	エリトリア	0.68								
	ガンビア	0.51								
	ガーナ	16.10							2	27.16
	ケニア	48.98							2	62.43
	レソト	0.22								
	リベリア	2.95								
	マラウイ	8.73							1	2.71
	ナミビア	3.05								
	ナイジェリア	7.18	1	261.80			1	261.80		
	セーシェル	0.04								
	ソマリア	2.29								
	南アフリカ共和国	7.25								
	エスワティニ	0.40								
	ウガンダ	15.60								
	タンザニア	8.34								
	ザンビア	12.39							2	34.70
	ジンバブエ	3.89							1	0.97
	アンゴラ	4.96								
	ベナン	2.38								
	ブルキナファソ	5.72							1	11.65
	ブルンジ	1.49								
	カメルーン	7.50								
	カーボベルデ	0.53								
	中央アフリカ	0.04								
	チャド	0.14								
	コモロ	0.05							1	2.99
	コンゴ共和国	1.13								
	コートジボワール	8.47	3	520.28			3	520.28		
	ジブチ	6.19							1	4.77
	ガボン	2.71								
	ギニア	3.29								
	ギニアビサウ	0.21								
	マダガスカル	12.70							2	31.02
	マリ	2.23							1	9.94
	モーリタニア	1.36								
	モーリシャス	2.91								
	モザンビーク	19.64							1	29.87
	ニジェール	3.14							1	0.84
	ルワンダ	14.98							1	30.05
	サントメ・プリンシペ	0.07								
	セネガル	19.09	2	200.00			2	200.00	2	17.66
	シエラレオネ	4.14							1	20.70

地域名	国名	技術協力 実績額	有償資金協力				無償資金協力			
			円借款		海外投融資		計			
			件数	承諾額	件数	承諾額	件数	承諾額	件数	G/A締結額
	トーゴ	1.32						1	0.79	
	コンゴ民主共和国	12.96						2	30.03	
	南スーダン	11.68						3	30.41	
欧州地域		39.37	1	780.00			1	780.00	4	251.34
	欧州地域(広域)	0.52								
	トルコ	4.13								
	アルバニア	1.89						1	1.45	
	セルビア	5.05								
	北マケドニア共和国	1.15								
	ボスニア・ヘルツェゴビナ	0.45								
	コソボ	1.30								
	モンテネグロ	1.26								
	モルドバ	1.29						2	25.49	
	ウクライナ	22.32	1	780.00			1	780.00	1	224.40
全世界		616.53								
	全世界(広域)	616.53								
国際機関		3.15								
	国際機関等	3.15								
その他					2	20.31	2	20.31		
	その他				2	20.31	2	20.31		
	合計	1,751.72	46	23,238.88	21	1,266.80	67	24,505.67	94	1,192.41

1-2 技術協力における統計区別経費の被援助国上位20カ国(過去5年・累計)

1-2-1 経費総額

順位	2018年度			2019年度			2020年度		
	国名	経費	構成比	国名	経費	構成比	国名	経費	構成比
1	インド	10,662,108	5.6	インド	8,700,335	5.0	インド	7,314,432	5.6
2	ミャンマー	10,409,157	5.5	フィリピン	8,670,938	5.0	フィリピン	5,454,432	4.1
3	フィリピン	9,351,232	4.9	ミャンマー	6,654,604	3.8	ミャンマー	4,878,911	3.7
4	ベトナム	6,481,456	3.4	インドネシア	5,658,008	3.2	ベトナム	4,290,069	3.3
5	インドネシア	5,438,668	2.9	ベトナム	5,015,184	2.9	バングラデシュ	2,623,943	2.0
6	バングラデシュ	4,189,216	2.2	ケニア	4,618,389	2.6	インドネシア	2,490,727	1.9
7	ケニア	3,689,535	1.9	カンボジア	3,463,144	2.0	ケニア	2,140,065	1.6
8	カンボジア	3,500,397	1.8	バングラデシュ	3,257,656	1.9	カンボジア	1,832,933	1.4
9	タイ	2,678,187	1.4	ラオス	2,857,040	1.6	タイ	1,673,856	1.3
10	エジプト	2,574,152	1.4	タイ	2,827,041	1.6	エチオピア	1,417,895	1.1
11	タンザニア	2,487,768	1.3	モンゴル	2,226,793	1.3	ラオス	1,368,932	1.0
12	ネパール	2,470,379	1.3	タンザニア	2,166,726	1.2	パキスタン	1,356,083	1.0
13	ラオス	2,330,194	1.2	ネパール	2,110,038	1.2	セネガル	1,314,313	1.0
14	モンゴル	2,259,322	1.2	エジプト	2,074,925	1.2	モンゴル	1,293,332	1.0
15	エチオピア	2,232,741	1.2	ガーナ	1,935,622	1.1	タンザニア	1,224,477	0.9
16	セネガル	2,169,106	1.1	エチオピア	1,904,752	1.1	ガーナ	1,224,404	0.9
17	パキスタン	2,130,742	1.1	モザンビーク	1,867,078	1.1	ネパール	1,191,665	0.9
18	モザンビーク	2,018,158	1.1	パキスタン	1,849,979	1.1	エジプト	1,143,292	0.9
19	コートジボワール	2,014,262	1.1	セネガル	1,727,870	1.0	ザンビア	1,101,494	0.8
20	スリランカ	1,818,420	1.0	アフガニスタン	1,447,838	0.8	ウガンダ	1,092,428	0.8

1-2-2 研修員受入

順位	2018年度			2019年度			2020年度		
	国名	経費	構成比	国名	経費	構成比	国名	経費	構成比
1	ミャンマー	844,131	4.8	インド	687,309	4.0	アフガニスタン	296,507	3.5
2	アフガニスタン	773,481	4.4	ミャンマー	612,859	3.6	インドネシア	287,369	3.4
3	インド	600,816	3.4	アフガニスタン	484,006	2.8	シリア	269,808	3.2
4	インドネシア	465,849	2.7	ベトナム	483,861	2.8	ミャンマー	227,136	2.7
5	ベトナム	434,378	2.5	インドネシア	450,888	2.7	インド	222,297	2.6
6	ケニア	408,787	2.3	ブラジル	330,615	1.9	ブラジル	168,657	2.0
7	カンボジア	399,261	2.3	イラク	312,302	1.8	エジプト	148,662	1.7
8	エジプト	336,928	1.9	バングラデシュ	293,244	1.7	フィリピン	137,109	1.6
9	モザンビーク	334,983	1.9	カンボジア	280,799	1.7	カンボジア	128,850	1.5
10	タンザニア	312,849	1.8	シリア	264,426	1.6	ケニア	118,942	1.4
11	イラク	307,992	1.8	モザンビーク	260,413	1.5	ベトナム	118,724	1.4
12	ブラジル	297,287	1.7	ケニア	260,185	1.5	エチオピア	108,774	1.3
13	ナイジェリア	290,268	1.7	エジプト	258,539	1.5	マラウイ	100,936	1.2
14	ザンビア	273,067	1.6	モンゴル	241,341	1.4	ラオス	97,144	1.1
15	セネガル	262,551	1.5	メキシコ	239,743	1.4	モザンビーク	96,391	1.1
16	フィリピン	247,570	1.4	フィリピン	230,184	1.4	タイ	92,746	1.1
17	マレーシア	241,811	1.4	スリランカ	228,016	1.3	スリランカ	92,542	1.1
18	コートジボワール	234,189	1.3	ラオス	227,787	1.3	ザンビア	90,221	1.1
19	エチオピア	232,143	1.3	タイ	226,149	1.3	ナイジェリア	88,653	1.0
20	タイ	230,913	1.3	マレーシア	214,835	1.3	バングラデシュ	87,979	1.0

(単位:千円・%)

2021年度			2022年度			累計			順位
国名	経費	構成比	国名	経費	構成比	国名	経費	構成比	
インド	8,564,789	4.5	フィリピン	7,061,582	4.0	インドネシア	380,498,782	6.1	1
フィリピン	5,984,033	3.1	インド	5,748,552	3.3	フィリピン	278,838,114	4.5	2
インドネシア	5,380,934	2.8	ケニア	4,898,170	2.8	タイ	244,365,592	3.9	3
ケニア	5,070,543	2.6	ベトナム	4,674,666	2.7	中華人民共和国	186,008,038	3.0	4
ベトナム	4,895,049	2.6	バングラデシュ	4,308,119	2.5	ベトナム	183,060,647	2.9	5
バングラデシュ	4,143,266	2.2	インドネシア	4,083,045	2.3	ケニア	145,928,082	2.3	6
ブラジル	3,960,911	2.1	カンボジア	3,851,397	2.2	ブラジル	125,845,761	2.0	7
カンボジア	3,711,215	1.9	タイ	2,792,660	1.6	マレーシア	121,998,387	2.0	8
ミャンマー	3,420,995	1.8	ラオス	2,311,354	1.3	ミャンマー	114,656,148	1.8	9
ラオス	2,973,610	1.6	モンゴル	2,249,871	1.3	インド	114,307,646	1.8	10
セネガル	2,547,344	1.3	ウクライナ	2,232,427	1.3	バングラデシュ	104,252,649	1.7	11
タイ	2,503,228	1.3	パレスチナ	2,123,366	1.2	カンボジア	102,616,874	1.7	12
モンゴル	2,337,845	1.2	モザンビーク	1,964,392	1.1	タンザニア	99,256,408	1.6	13
パキスタン	2,233,369	1.2	セネガル	1,908,873	1.1	パラグアイ	91,329,694	1.5	14
ルワンダ	2,203,393	1.1	エチオピア	1,864,180	1.1	エジプト	91,163,217	1.5	15
エジプト	2,128,156	1.1	ネパール	1,689,715	1.0	スリランカ	89,752,140	1.4	16
ウガンダ	2,055,763	1.1	パキスタン	1,613,118	0.9	ラオス	87,183,338	1.4	17
ネパール	1,980,951	1.0	ガーナ	1,610,064	0.9	ネパール	85,612,177	1.4	18
モザンビーク	1,959,906	1.0	アフガニスタン	1,567,306	0.9	メキシコ	80,174,951	1.3	19
ガーナ	1,821,444	0.9	ウガンダ	1,559,616	0.9	ボリビア	77,788,848	1.3	20

(単位:千円・%)

2021年度			2022年度			累計			順位
国名	経費	構成比	国名	経費	構成比	国名	経費	構成比	
ケニア	299,166	2.6	インド	370,364	2.4	インドネシア	51,489,294	5.9	1
インド	293,403	2.5	メキシコ	363,841	2.3	タイ	42,306,511	4.9	2
インドネシア	222,994	1.9	ベトナム	357,221	2.3	中華人民共和国	38,205,082	4.4	3
アフガニスタン	221,438	1.9	インドネシア	348,521	2.2	フィリピン	35,863,334	4.1	4
スリランカ	183,657	1.6	フィリピン	303,047	1.9	マレーシア	31,457,675	3.6	5
カンボジア	181,911	1.6	カンボジア	280,263	1.8	ブラジル	31,368,937	3.6	6
フィリピン	176,646	1.5	アフガニスタン	265,418	1.7	メキシコ	22,964,090	2.6	7
シリア	173,729	1.5	スリランカ	246,312	1.6	ベトナム	22,177,522	2.5	8
ボリビア	167,873	1.5	マレーシア	237,581	1.5	ケニア	18,903,070	2.2	9
コートジボワール	164,222	1.4	シリア	224,374	1.4	スリランカ	17,231,462	2.0	10
メキシコ	162,790	1.4	バングラデシュ	216,617	1.4	エジプト	16,440,020	1.9	11
ナイジェリア	150,063	1.3	ケニア	211,470	1.3	ミャンマー	16,357,304	1.9	12
ベトナム	144,203	1.2	エジプト	207,081	1.3	ペルー	15,169,638	1.7	13
マレーシア	143,704	1.2	モンゴル	202,338	1.3	バングラデシュ	14,575,689	1.7	14
モンゴル	140,918	1.2	ナイジェリア	188,200	1.2	タンザニア	14,119,441	1.6	15
ウガンダ	135,248	1.2	エチオピア	185,053	1.2	アフガニスタン	12,889,944	1.5	16
バングラデシュ	130,597	1.1	ネパール	184,995	1.2	インド	12,635,318	1.5	17
ザンビア	128,580	1.1	ラオス	181,354	1.2	カンボジア	12,326,971	1.4	18
エジプト	123,793	1.1	タイ	180,406	1.2	パキスタン	11,834,730	1.4	19
エチオピア	121,137	1.0	ガーナ	177,976	1.1	ラオス	11,282,772	1.3	20

1-2-3 専門家派遣

順位	2018年度			2019年度			2020年度		
	国名	経費	構成比	国名	経費	構成比	国名	経費	構成比
1	ミャンマー	4,780,571	7.6	ミャンマー	4,019,938	7.0	ベトナム	3,236,062	7.5
2	ベトナム	3,852,447	6.1	ベトナム	3,202,141	5.6	ミャンマー	3,069,263	7.1
3	バングラデシュ	2,907,531	4.6	インドネシア	2,604,830	4.6	バングラデシュ	1,684,197	3.9
4	インドネシア	2,244,046	3.6	カンボジア	2,360,195	4.1	ケニア	1,593,634	3.7
5	ケニア	2,194,976	3.5	バングラデシュ	2,126,698	3.7	インド	1,479,976	3.4
6	カンボジア	2,083,867	3.3	ケニア	1,981,955	3.5	インドネシア	1,465,860	3.4
7	エジプト	2,008,019	3.2	ラオス	1,946,235	3.4	カンボジア	1,392,306	3.2
8	ネパール	1,549,770	2.5	タイ	1,533,788	2.7	タイ	1,378,128	3.2
9	フィリピン	1,515,193	2.4	インド	1,499,030	2.6	ラオス	1,106,465	2.6
10	セネガル	1,454,947	2.3	エジプト	1,423,978	2.5	エチオピア	955,700	2.2
11	インド	1,404,938	2.2	モンゴル	1,407,789	2.5	ガーナ	917,369	2.1
12	モンゴル	1,390,311	2.2	フィリピン	1,363,450	2.4	モンゴル	897,094	2.1
13	ラオス	1,339,677	2.1	タンザニア	1,352,690	2.4	セネガル	880,402	2.0
14	タイ	1,336,925	2.1	ガーナ	1,283,627	2.2	エジプト	864,858	2.0
15	パキスタン	1,314,862	2.1	エチオピア	1,229,948	2.2	タンザニア	835,329	1.9
16	タンザニア	1,282,161	2.0	セネガル	1,195,517	2.1	パキスタン	786,434	1.8
17	エチオピア	1,154,240	1.8	パキスタン	1,138,739	2.0	ウガンダ	779,591	1.8
18	ガーナ	1,081,747	1.7	ネパール	1,052,808	1.8	フィリピン	776,565	1.8
19	ザンビア	995,682	1.6	モザンビーク	939,438	1.6	マダガスカル	755,721	1.8
20	モザンビーク	969,041	1.5	コンゴ民主共和国	932,691	1.6	スリランカ	685,603	1.6

1-2-4 調査団派遣

順位	2018年度			2019年度			2020年度		
	国名	経費	構成比	国名	経費	構成比	国名	経費	構成比
1	ミャンマー	2,866,920	8.6	フィリピン	6,839,151	18.8	インド	5,536,220	22.4
2	インドネシア	2,457,923	7.4	インド	6,354,154	17.5	フィリピン	4,441,866	18.0
3	フィリピン	2,177,431	6.5	インドネシア	2,457,321	6.8	ミャンマー	1,387,521	5.6
4	ベトナム	1,689,298	5.1	ケニア	2,092,516	5.8	ベトナム	688,667	2.8
5	インド	1,377,080	4.1	ミャンマー	1,796,110	5.0	インドネシア	673,073	2.7
6	バングラデシュ	908,416	2.7	パナマ	1,281,846	3.5	バングラデシュ	572,078	2.3
7	タイ	813,654	2.4	ベトナム	1,035,695	2.9	パキスタン	494,471	2.0
8	ケニア	799,389	2.4	タイ	895,934	2.5	ネパール	337,613	1.4
9	エクアドル	752,455	2.3	バングラデシュ	748,883	2.1	エチオピア	305,031	1.2
10	カンボジア	728,786	2.2	ネパール	662,997	1.8	ケニア	304,828	1.2
11	スリランカ	718,213	2.2	カンボジア	583,040	1.6	ザンビア	304,240	1.2
12	タンザニア	642,191	1.9	パキスタン	558,601	1.5	ブータン	284,985	1.2
13	エチオピア	623,547	1.9	ラオス	493,556	1.4	セネガル	244,257	1.0
14	コートジボワール	579,176	1.7	モザンビーク	476,844	1.3	カンボジア	237,103	1.0
15	ネパール	543,027	1.6	スリランカ	430,729	1.2	モンゴル	212,785	0.9
16	ラオス	542,285	1.6	エチオピア	345,908	1.0	モザンビーク	208,981	0.8
17	パナマ	533,259	1.6	ペルー	343,948	0.9	ルワンダ	207,556	0.8
18	イラン	501,886	1.5	タンザニア	333,252	0.9	スリランカ	192,579	0.8
19	モザンビーク	448,127	1.3	ジブチ	320,921	0.9	タンザニア	187,083	0.8
20	パキスタン	417,684	1.3	モンゴル	320,361	0.9	エルサルバドル	176,666	0.7

(単位:千円・%)

2021年度			2022年度			累計			順位
国名	経費	構成比	国名	経費	構成比	国名	経費	構成比	
ベトナム	3,351,778	4.8	ベトナム	2,725,728	4.8	インドネシア	146,015,792	8.8	1
インドネシア	3,048,464	4.4	バングラデシュ	2,635,506	4.6	タイ	84,396,482	5.1	2
ミャンマー	2,828,580	4.1	インドネシア	2,505,456	4.4	フィリピン	74,433,561	4.5	3
ケニア	2,681,917	3.9	ケニア	2,337,808	4.1	ベトナム	72,271,401	4.4	4
バングラデシュ	2,478,396	3.6	カンボジア	2,288,481	4.0	ケニア	58,045,188	3.5	5
カンボジア	2,444,581	3.5	フィリピン	2,001,120	3.5	中華人民共和国	49,254,918	3.0	6
ラオス	2,357,799	3.4	タイ	1,893,656	3.3	ミャンマー	45,252,166	2.7	7
セネガル	1,998,717	2.9	インド	1,815,377	3.2	カンボジア	43,408,286	2.6	8
インド	1,880,948	2.7	モンゴル	1,803,276	3.2	ラオス	36,922,870	2.2	9
タイ	1,813,908	2.6	ラオス	1,678,971	3.0	バングラデシュ	35,992,384	2.2	10
モンゴル	1,501,682	2.2	モザンビーク	1,446,466	2.5	タンザニア	34,457,186	2.1	11
パキスタン	1,495,472	2.2	エチオピア	1,313,522	2.3	ブラジル	31,809,935	1.9	12
エジプト	1,386,130	2.0	パキスタン	1,292,940	2.3	エジプト	29,960,374	1.8	13
モザンビーク	1,296,964	1.9	セネガル	1,059,074	1.9	アフガニスタン	29,441,370	1.8	14
フィリピン	1,296,632	1.9	スリランカ	1,054,005	1.9	ネパール	29,407,864	1.8	15
コンゴ民主共和国	1,262,851	1.8	ネパール	1,043,048	1.8	マレーシア	29,332,928	1.8	16
ウガンダ	1,261,067	1.8	ウガンダ	941,864	1.7	パラグアイ	28,504,739	1.7	17
ネパール	1,228,150	1.8	ガーナ	927,084	1.6	メキシコ	25,498,316	1.5	18
ガーナ	1,215,684	1.8	パレスチナ	894,086	1.6	インド	24,660,069	1.5	19
ルワンダ	1,118,202	1.6	南スーダン	891,041	1.6	ザンビア	24,659,355	1.5	20

(単位:千円・%)

2021年度			2022年度			累計			順位
国名	経費	構成比	国名	経費	構成比	国名	経費	構成比	
インド	6,048,637	13.5	フィリピン	4,648,799	14.7	インドネシア	110,500,209	7.5	1
フィリピン	4,451,912	10.0	インド	3,362,821	10.6	フィリピン	100,540,561	6.8	2
インドネシア	1,821,236	4.1	ケニア	1,979,329	6.2	タイ	59,177,079	4.0	3
ケニア	1,770,374	4.0	バングラデシュ	1,422,192	4.5	ベトナム	56,385,585	3.8	4
バングラデシュ	1,446,673	3.2	ベトナム	1,276,766	4.0	インド	56,189,819	3.8	5
ベトナム	1,074,301	2.4	インドネシア	1,119,551	3.5	中華人民共和国	53,708,524	3.6	6
カンボジア	861,394	1.9	カンボジア	1,039,005	3.3	ミャンマー	35,520,341	2.4	7
ジブチ	829,267	1.9	パナマ	879,682	2.8	ケニア	34,375,588	2.3	8
モンゴル	663,106	1.5	ウクライナ	769,165	2.4	マレーシア	30,669,745	2.1	9
パキスタン	661,875	1.5	ネパール	453,692	1.4	バングラデシュ	30,144,563	2.0	10
ネパール	643,064	1.4	ミャンマー	404,622	1.3	エジプト	27,506,357	1.9	11
タンザニア	533,514	1.2	イラク	396,660	1.3	スリランカ	26,379,055	1.8	12
ルワンダ	533,453	1.2	ルワンダ	367,362	1.2	カンボジア	25,343,868	1.7	13
ウズベキスタン	529,729	1.2	ヨルダン	343,677	1.1	タンザニア	23,167,566	1.6	14
ミャンマー	452,876	1.0	ザンビア	337,906	1.1	ネパール	21,985,941	1.5	15
セネガル	451,547	1.0	タイ	336,369	1.1	パキスタン	20,472,895	1.4	16
チュニジア	431,412	1.0	モロッコ	333,399	1.1	ブラジル	18,970,282	1.3	17
ブータン	423,604	0.9	エチオピア	321,081	1.0	ラオス	18,767,808	1.3	18
エチオピア	417,753	0.9	東ティモール	318,487	1.0	モンゴル	17,439,429	1.2	19
モザンビーク	412,073	0.9	セネガル	298,848	0.9	ボリビア	16,543,232	1.1	20

1-2-5 青年海外協力隊／海外協力隊派遣

順位	2018年度			2019年度			2020年度		
	国名	経費	構成比	国名	経費	構成比	国名	経費	構成比
1	ザンビア	296,027	3.6	ザンビア	276,756	3.4	タンザニア	137,159	3.6
2	マラウイ	270,734	3.3	タンザニア	269,082	3.3	ガーナ	129,762	3.4
3	ガーナ	234,130	2.8	ガーナ	222,460	2.7	ザンビア	117,878	3.1
4	モザンビーク	211,994	2.6	ボリビア	211,731	2.6	ウガンダ	110,485	2.9
5	セネガル	210,016	2.5	モンゴル	209,312	2.5	ケニア	100,646	2.6
6	スリランカ	209,717	2.5	ネパール	208,965	2.5	モンゴル	96,366	2.5
7	ボリビア	203,933	2.5	ベナン	199,423	2.4	セネガル	93,030	2.4
8	エクアドル	201,551	2.4	ケニア	191,724	2.3	ラオス	92,369	2.4
9	タンザニア	198,194	2.4	パラグアイ	191,397	2.3	ヨルダン	86,228	2.3
10	ラオス	190,486	2.3	マラウイ	188,156	2.3	ペルー	85,538	2.2
11	ウガンダ	188,705	2.3	セネガル	186,759	2.3	エクアドル	84,584	2.2
12	ベナン	185,703	2.3	ペルー	186,095	2.3	ルワンダ	83,957	2.2
13	パプアニューギニア	185,297	2.2	ウガンダ	183,770	2.2	東ティモール	83,533	2.2
14	ペルー	184,733	2.2	エクアドル	182,449	2.2	ネパール	82,646	2.2
15	エチオピア	183,715	2.2	ルワンダ	162,881	2.0	ボリビア	82,252	2.2
16	ネパール	174,816	2.1	ラオス	161,715	2.0	ベナン	81,818	2.1
17	モンゴル	167,692	2.0	パプアニューギニア	158,051	1.9	パラグアイ	78,587	2.1
18	ケニア	166,319	2.0	モザンビーク	157,086	1.9	モザンビーク	73,873	1.9
19	ベトナム	162,158	2.0	マダガスカル	153,655	1.9	フィリピン	72,695	1.9
20	ソロモン	160,467	1.9	ヨルダン	145,843	1.8	ベトナム	70,952	1.9

1-2-6 その他海外協力隊派遣

順位	2018年度			2019年度			2020年度		
	国名	経費	構成比	国名	経費	構成比	国名	経費	構成比
1	ブラジル	501,893	18.1	ブラジル	449,163	24.3	ブラジル	201,621	26.6
2	アルゼンチン	181,195	6.5	アルゼンチン	155,882	8.4	アルゼンチン	63,925	8.4
3	ジャマイカ	137,595	5.0	パラグアイ	71,787	3.9	パラグアイ	34,857	4.6
4	コロンビア	115,652	4.2	コロンビア	69,386	3.8	ベトナム	19,812	2.6
5	ベトナム	115,342	4.2	ベトナム	68,002	3.7	コロンビア	16,587	2.2
6	ザンビア	104,899	3.8	ジャマイカ	60,313	3.3	ザンビア	15,229	2.0
7	ガボン	92,910	3.4	ザンビア	60,207	3.3	メキシコ	14,040	1.9
8	パラグアイ	81,121	2.9	ドミニカ共和国	51,274	2.8	ペルー	13,954	1.8
9	カンボジア	77,101	2.8	メキシコ	42,829	2.3	南アフリカ共和国	13,105	1.7
10	ドミニカ共和国	63,353	2.3	コスタリカ	42,663	2.3	マレーシア	12,616	1.7
11	ウルグアイ	59,705	2.2	ガボン	42,385	2.3	コスタリカ	12,404	1.6
12	ソロモン	59,501	2.1	ミクロネシア	33,124	1.8	ブータン	11,984	1.6
13	コスタリカ	57,319	2.1	カンボジア	32,806	1.8	ドミニカ共和国	11,169	1.5
14	ペルー	48,544	1.8	ウルグアイ	30,922	1.7	パラオ	10,977	1.4
15	メキシコ	46,824	1.7	ペルー	30,171	1.6	ウズベキスタン	10,471	1.4
16	ミャンマー	45,074	1.6	パラオ	29,690	1.6	ネパール	10,429	1.4
17	モロッコ	44,718	1.6	モロッコ	28,482	1.5	ミクロネシア	9,859	1.3
18	ミクロネシア	44,380	1.6	マレーシア	27,320	1.5	タイ	9,689	1.3
19	マレーシア	42,634	1.5	ブータン	24,888	1.3	モロッコ	9,674	1.3
20	バヌアツ	35,714	1.3	南アフリカ共和国	24,630	1.3	ケニア	8,702	1.1

(単位:千円・%)

2021年度			2022年度			累計			順位
国名	経費	構成比	国名	経費	構成比	国名	経費	構成比	
ルワンダ	293,205	7.6	ルワンダ	300,815	5.7	マラウイ	17,153,544	3.7	1
ケニア	288,997	7.5	ケニア	277,371	5.2	ケニア	16,482,991	3.5	2
ウガンダ	259,520	6.7	ベトナム	230,114	4.3	タンザニア	15,383,991	3.3	3
ラオス	232,750	6.0	ガーナ	211,310	4.0	ザンビア	14,944,643	3.2	4
ガーナ	225,260	5.8	マダガスカル	197,112	3.7	フィリピン	14,342,833	3.1	5
ベトナム	201,945	5.2	カンボジア	191,424	3.6	ガーナ	14,259,550	3.0	6
カンボジア	191,703	5.0	エジプト	185,291	3.5	パラグアイ	13,304,763	2.8	7
マラウイ	184,296	4.8	ウガンダ	183,005	3.4	ホンジュラス	13,194,422	2.8	8
ガボン	143,950	3.7	ヨルダン	155,940	2.9	バングラデシュ	11,787,604	2.5	9
マダガスカル	133,595	3.5	カメルーン	151,552	2.9	セネガル	11,732,588	2.5	10
タイ	128,275	3.3	マラウイ	143,643	2.7	マレーシア	11,562,278	2.5	11
カメルーン	119,552	3.1	パラグアイ	142,982	2.7	ネパール	11,487,792	2.5	12
ドミニカ共和国	112,171	2.9	グアテマラ	135,279	2.5	ボリビア	11,197,823	2.4	13
ジンバブエ	112,148	2.9	ラオス	134,784	2.5	モロッコ	9,738,356	2.1	14
エジプト	100,812	2.6	ブータン	127,133	2.4	スリランカ	9,297,567	2.0	15
ヨルダン	92,349	2.4	インド	124,568	2.3	中華人民共和国	8,839,959	1.9	16
ナミビア	88,189	2.3	タイ	122,221	2.3	パプアニューギニア	8,252,125	1.8	17
セルビア	76,775	2.0	ガボン	120,209	2.3	グアテマラ	8,070,468	1.7	18
チュニジア	72,876	1.9	パラオ	116,283	2.2	タイ	7,877,150	1.7	19
モザンビーク	72,213	1.9	チュニジア	113,692	2.1	ニジェール	7,812,803	1.7	20

(単位:千円・%)

2021年度			2022年度			累計			順位
国名	経費	構成比	国名	経費	構成比	国名	経費	構成比	
ドミニカ共和国	65,333	12.8	ブラジル	151,887	16.3	ブラジル	10,341,474	10.8	1
マレーシア	53,854	10.6	マレーシア	41,653	4.5	パラグアイ	4,965,532	5.2	2
ラオス	38,846	7.6	ドミニカ共和国	41,157	4.4	アルゼンチン	4,329,648	4.5	3
ブータン	26,496	5.2	ブータン	36,023	3.9	ドミニカ共和国	4,186,388	4.4	4
ブラジル	25,954	5.1	ラオス	27,340	2.9	インドネシア	3,680,707	3.8	5
ガボン	19,745	3.9	パラオ	24,440	2.6	タイ	3,667,315	3.8	6
パラオ	17,833	3.5	パラグアイ	24,195	2.6	メキシコ	2,918,525	3.0	7
モザンビーク	17,556	3.5	タイ	23,701	2.5	カンボジア	2,870,243	3.0	8
ザンビア	9,896	1.9	ウルグアイ	18,970	2.0	マレーシア	2,791,929	2.9	9
タジキスタン	9,699	1.9	アルゼンチン	18,114	1.9	ヨルダン	2,588,217	2.7	10
タイ	9,314	1.8	メキシコ	17,638	1.9	ボリビア	2,495,331	2.6	11
セルビア	9,234	1.8	ボリビア	16,693	1.8	ラオス	2,188,871	2.3	12
パナマ	9,220	1.8	キューバ	16,635	1.8	ウルグアイ	2,125,549	2.2	13
パラグアイ	9,056	1.8	ガボン	14,146	1.5	チュニジア	1,990,528	2.1	14
ペルー	8,865	1.7	ニカラグア	13,151	1.4	フィジー	1,883,303	2.0	15
ニカラグア	8,661	1.7	ウズベキスタン	12,455	1.3	ネパール	1,881,406	2.0	16
ヨルダン	8,660	1.7	マーシャル	11,180	1.2	ホンジュラス	1,859,442	1.9	17
			タジキスタン	11,097	1.2	モロッコ	1,844,651	1.9	18
			モザンビーク	11,020	1.2	パプアニューギニア	1,706,117	1.8	19
			チリ	6,693	0.7	コロンビア	1,647,130	1.7	20

1-2-7 機材供与

順位	2018年度			2019年度			2020年度		
	国名	経費	構成比	国名	経費	構成比	国名	経費	構成比
1	パキスタン	243,001	11.8	バングラデシュ	78,386	5.4	バングラデシュ	252,490	38.9
2	ミャンマー	171,226	8.3	ウガンダ	75,074	5.1	キューバ	59,347	9.1
3	バングラデシュ	169,359	8.2	タジキスタン	54,466	3.7	ギニア	50,135	7.7
4	ウズベキスタン	123,929	6.0	ミャンマー	53,734	3.7	カメルーン	12,755	2.0
5	アルバニア	85,147	4.1	カンボジア	52,544	3.6	アフガニスタン	11,162	1.7
6	タイ	80,438	3.9	ウズベキスタン	50,653	3.5	ブータン	9,178	1.4
7	モンゴル	72,620	3.5	アフガニスタン	47,475	3.2	コンゴ民主共和国	8,209	1.3
8	パレスチナ	70,608	3.4	モンゴル	25,191	1.7	ルワンダ	6,842	1.1
9	ソロモン	56,510	2.7	イラク	24,608	1.7	モーリシャス	6,522	1.0
10	ウガンダ	51,021	2.5	ベナン	21,579	1.5	東ティモール	4,386	0.7
11	フィリピン	50,584	2.4	エジプト	8,620	0.6	ブラジル	2,285	0.4
12	カンボジア	49,173	2.4	東ティモール	8,571	0.6	タンザニア	1,636	0.3
13	中華人民共和国	48,215	2.3	フィリピン	8,008	0.5	ザンビア	1,580	0.2
14	インドネシア	46,884	2.3	ベトナム	6,732	0.5	ガーナ	1,467	0.2
15	パラグアイ	40,050	1.9	ブータン	5,594	0.4	ウガンダ	1,354	0.2
16	イラン	32,895	1.6	キューバ	3,264	0.2	マレーシア	1,266	0.2
17	ケニア	32,674	1.6	スリランカ	2,743	0.2	ケニア	1,241	0.2
18	キルギス	32,418	1.6	ザンビア	2,048	0.1	ホンジュラス	1,234	0.2
19	ブラジル	29,696	1.4	パラグアイ	1,461	0.1	パラオ	1,227	0.2
20	ニカラグア	27,961	1.4	エチオピア	1,172	0.1	パラグアイ	1,185	0.2

1-2-8 移住者渡航 (単位:千円・%)

順位	累計		
	国名	経費	構成比
1	ブラジル	2,235,211	43.1
2	アルゼンチン	685,980	13.2
3	パラグアイ	623,466	12.0
4	ボリビア	400,590	7.7
5	メキシコ	238,267	4.6
6	チリ	74,789	1.4
7	ペルー	53,195	1.0
8	ドミニカ共和国	38,443	0.7
9	カナダ	33,828	0.7
10	コロンビア	27,425	0.5
11	オーストラリア	25,368	0.5
12	ベネズエラ	3,482	0.1
13	コスタリカ	800	0.0
14	ウルグアイ	544	0.0
15			
16			
17			
18			
19			
20			

(注) 移住者等の送付は1995年度で終了した。

(単位:千円・%)

2021年度			2022年度			累計			順位
国名	経費	構成比	国名	経費	構成比	国名	経費	構成比	
インドネシア	230,310	13.2	ウクライナ	1,123,465	40.5	インドネシア	40,454,382	8.5	1
シエラレオネ	217,138	12.4	セネガル	412,075	14.8	タイ	40,365,762	8.5	2
ルワンダ	146,094	8.4	タイ	207,291	7.5	中華人民共和国	28,688,590	6.0	3
インド	132,185	7.6	バプアニューギニア	105,265	3.8	フィリピン	26,683,013	5.6	4
エチオピア	131,901	7.5	イラン	103,221	3.7	ブラジル	15,678,271	3.3	5
エジプト	57,760	3.3	シエラレオネ	53,260	1.9	マレーシア	13,853,855	2.9	6
バングラデシュ	56,920	3.3	東ティモール	47,589	1.7	パラグアイ	13,058,179	2.7	7
東ティモール	52,511	3.0	モルドバ	43,444	1.6	ケニア	12,207,966	2.6	8
タイ	52,020	3.0	マレーシア	32,027	1.2	ベトナム	11,986,700	2.5	9
トンガ	28,252	1.6	エチオピア	31,689	1.1	メキシコ	10,302,531	2.2	10
ザンビア	15,679	0.9	ギニア	29,236	1.1	ミャンマー	9,370,019	2.0	11
コンゴ民主共和国	14,597	0.8	ケニア	26,810	1.0	エジプト	9,267,666	1.9	12
ベナン	11,374	0.7	ザンビア	20,579	0.7	大韓民国	9,002,856	1.9	13
ミャンマー	10,376	0.6	パキスタン	18,430	0.7	ボリビア	8,980,840	1.9	14
カメルーン	9,765	0.6	エジプト	17,595	0.6	チリ	7,880,646	1.7	15
パキスタン	7,497	0.4	セルビア	12,055	0.4	アルゼンチン	7,868,623	1.7	16
モンゴル	7,235	0.4	マダガスカル	10,874	0.4	スリランカ	7,456,321	1.6	17
キューバ	7,056	0.4	ウズベキスタン	3,709	0.1	ネパール	7,370,472	1.5	18
ウズベキスタン	5,745	0.3	パラオ	2,516	0.1	タンザニア	7,094,840	1.5	19
イラク	4,397	0.3	ミクロネシア	2,248	0.1	ペルー	6,931,291	1.5	20

1-3 技術協力における統計区分別人数の被援助国上位20カ国(過去5年・累計)

1-3-1 研修員受入

順位	2018年度			2019年度			2020年度		
	国名	人数	構成比	国名	人数	構成比	国名	人数	構成比
1	タンザニア	1,634	11.0	ベトナム	638	5.2	コートジボワール	814	15.3
2	コートジボワール	781	5.2	マリ	608	5.0	インドネシア	311	5.8
3	ケニア	764	5.1	ミャンマー	588	4.8	スリランカ	229	4.3
4	マリ	624	4.2	スリランカ	461	3.8	ケニア	214	4.0
5	ミャンマー	619	4.2	インドネシア	460	3.8	ミャンマー	155	2.9
6	ベトナム	587	3.9	中華人民共和国	399	3.3	ブラジル	127	2.4
7	イラク	515	3.5	イラク	396	3.2	東ティモール	108	2.0
8	インドネシア	486	3.3	フィリピン	320	2.6	フィリピン	107	2.0
9	マレーシア	355	2.4	マレーシア	302	2.5	カンボジア	101	1.9
10	カンボジア	350	2.3	ラオス	293	2.4	アフガニスタン	100	1.9
11	モンゴル	288	1.9	バングラデシュ	287	2.4	ベトナム	91	1.7
12	アフガニスタン	287	1.9	カンボジア	282	2.3	ラオス	84	1.6
13	中華人民共和国	284	1.9	インド	274	2.2	パレスチナ	82	1.5
14	フィリピン	282	1.9	モンゴル	266	2.2	マレーシア	68	1.3
15	タイ	263	1.8	アフガニスタン	240	2.0	ネパール	67	1.3
16	インド	262	1.8	ブラジル	232	1.9	マラウイ	66	1.2
17	ラオス	252	1.7	モザンビーク	196	1.6	ナイジェリア	64	1.2
18	ザンビア	227	1.5	タイ	195	1.6	エチオピア	63	1.2
19	パレスチナ	226	1.5	ケニア	186	1.5	ザンビア	60	1.1
20	ブラジル	224	1.5	エジプト	181	1.5	アルゼンチン	59	1.1
							エジプト	59	1.1

1-3-2 専門家派遣

順位	2018年度			2019年度			2020年度		
	国名	人数	構成比	国名	人数	構成比	国名	人数	構成比
1	ミャンマー	1,119	11.3	ミャンマー	874	10.9	ベトナム	56	10.1
2	ベトナム	877	8.9	ベトナム	733	9.1	バングラデシュ	49	8.9
3	カンボジア	610	6.2	カンボジア	490	6.1	ケニア	36	6.5
4	モンゴル	498	5.0	バングラデシュ	413	5.2	カンボジア	29	5.2
5	インドネシア	473	4.8	モンゴル	370	4.6	タイ	21	3.8
6	バングラデシュ	471	4.8	インドネシア	364	4.5	ミャンマー	21	3.8
7	フィリピン	443	4.5	フィリピン	304	3.8	ラオス	21	3.8
8	ラオス	288	2.9	ラオス	266	3.3	モーリシャス	19	3.4
9	タイ	279	2.8	インド	259	3.2	エジプト	14	2.5
10	ケニア	259	2.6	タイ	177	2.2	ルワンダ	13	2.4
11	ネパール	245	2.5	エジプト	168	2.1	スーダン	12	2.2
12	エジプト	224	2.3	ネパール	153	1.9	ガーナ	11	2.0
13	パキスタン	211	2.1	エチオピア	138	1.7	モンゴル	11	2.0
14	インド	182	1.8	パキスタン	138	1.7	パキスタン	10	1.8
15	パプアニューギニア	149	1.5	モザンビーク	133	1.7	セネガル	9	1.6
16	モザンビーク	135	1.4	ケニア	123	1.5	フィリピン	9	1.6
17	マレーシア	134	1.4	ブータン	113	1.4	エチオピア	8	1.4
18	タンザニア	116	1.2	スリランカ	107	1.3	ザンビア	8	1.4
19	イラン	113	1.1	セネガル	106	1.3	タンザニア	8	1.4
20	セネガル	112	1.1	タンザニア	96	1.2	ウガンダ	7	1.3
							スリランカ	7	1.3
							フィジー	7	1.3

(単位:人・%)

2021年度			2022年度			累計			順位
国名	人数	構成比	国名	人数	構成比	国名	人数	構成比	
セネガル	12,828	59.0	コートジボワール	1,108	10.1	インドネシア	46,596	6.8	1
コートジボワール	368	1.7	ベトナム	436	4.0	フィリピン	42,812	6.2	2
スリランカ	319	1.5	インドネシア	302	2.8	中華人民共和国	38,046	5.5	3
インドネシア	294	1.4	カンボジア	290	2.7	タイ	32,449	4.7	4
ザンビア	276	1.3	マレーシア	286	2.6	ベトナム	27,565	4.0	5
マリ	255	1.2	フィリピン	270	2.5	コンゴ民主共和国	24,918	3.6	6
カンボジア	243	1.1	モンゴル	262	2.4	タンザニア	22,231	3.2	7
モンゴル	213	1.0	ラオス	262	2.4	マレーシア	19,099	2.8	8
パレスチナ	188	0.9	ザンビア	256	2.3	セネガル	17,536	2.6	9
マレーシア	180	0.8	バングラデシュ	250	2.3	モザンビーク	17,053	2.5	10
ケニア	178	0.8	スリランカ	215	2.0	カンボジア	15,278	2.2	11
フィリピン	170	0.8	ケニア	203	1.9	ケニア	15,219	2.2	12
ベトナム	168	0.8	タイ	201	1.8	スリランカ	14,590	2.1	13
モザンビーク	159	0.7	ネパール	200	1.8	バングラデシュ	14,290	2.1	14
ナイジェリア	150	0.7	ブラジル	185	1.7	コートジボワール	13,659	2.0	15
ブラジル	147	0.7	ガーナ	180	1.6	ブラジル	12,495	1.8	16
ドミニカ共和国	129	0.6	エジプト	179	1.6	エジプト	11,834	1.7	17
ネパール	128	0.6	エチオピア	167	1.5	ミャンマー	11,233	1.6	18
エジプト	123	0.6	キルギス	165	1.5	ラオス	11,087	1.6	19
バングラデシュ	122	0.6	ナイジェリア	156	1.4	イラク	10,638	1.5	20

(単位:人・%)

2021年度			2022年度			累計			順位
国名	人数	構成比	国名	人数	構成比	国名	人数	構成比	
バングラデシュ	153	5.9	バングラデシュ	655	8.5	インドネシア	19,319	9.3	1
エジプト	107	4.1	カンボジア	451	5.8	ベトナム	15,612	7.5	2
ラオス	96	3.7	ベトナム	419	5.4	タイ	11,699	5.6	3
ケニア	95	3.7	インドネシア	379	4.9	フィリピン	10,875	5.2	4
モザンビーク	95	3.7	モンゴル	376	4.9	中華人民共和国	9,521	4.6	5
カンボジア	85	3.3	ラオス	301	3.9	ミャンマー	7,446	3.6	6
タイ	82	3.2	フィリピン	292	3.8	カンボジア	7,140	3.4	7
ネパール	71	2.7	トルコ	264	3.4	ラオス	6,061	2.9	8
パキスタン	69	2.7	タイ	259	3.4	バングラデシュ	5,778	2.8	9
ザンビア	68	2.6	ネパール	250	3.2	モンゴル	5,471	2.6	10
セネガル	67	2.6	ケニア	224	2.9	ケニア	4,630	2.2	11
マラウイ	66	2.6	パキスタン	198	2.6	マレーシア	4,515	2.2	12
インドネシア	65	2.5	スリランカ	174	2.3	ネパール	4,281	2.1	13
南スーダン	62	2.4	エジプト	157	2.0	エジプト	3,916	1.9	14
ルワンダ	59	2.3	南スーダン	138	1.8	インド	3,859	1.9	15
エチオピア	58	2.2	ブータン	135	1.8	ブラジル	3,369	1.6	16
モンゴル	58	2.2	モザンビーク	125	1.6	スリランカ	3,298	1.6	17
ガーナ	57	2.2	インド	115	1.5	パキスタン	3,140	1.5	18
コートジボワール	57	2.2	ルワンダ	115	1.5	メキシコ	2,669	1.3	19
ベトナム	55	2.1	ウガンダ	101	1.3	タンザニア	2,468	1.2	20
			パプアニューギニア	101	1.3				

1-3-3 調査団派遣

順位	2018年度			2019年度			2020年度		
	国名	人数	構成比	国名	人数	構成比	国名	人数	構成比
1	フィリピン	1,791	20.9	フィリピン	951	18.1	ケニア	34	14.3
2	インド	1,095	12.8	ミャンマー	550	10.5	カンボジア	24	10.1
3	ミャンマー	1,025	11.9	インドネシア	455	8.7	フィリピン	19	8.0
4	ベトナム	483	5.6	インド	414	7.9	バングラデシュ	17	7.1
5	インドネシア	420	4.9	ベトナム	262	5.0	ウズベキスタン	15	6.3
6	バングラデシュ	284	3.3	バングラデシュ	223	4.2	ザンビア	12	5.0
7	タイ	222	2.6	パキスタン	112	2.1	ラオス	11	4.6
8	コートジボワール	162	1.9	タイ	102	1.9	ネパール	10	4.2
9	エチオピア	160	1.9	カンボジア	86	1.6	ガーナ	8	3.4
10	カンボジア	133	1.5	ネパール	86	1.6	ジブチ	7	2.9
11	イラン	126	1.5	エチオピア	83	1.6	タンザニア	5	2.1
12	ラオス	115	1.3	ラオス	82	1.6	モーリシャス	5	2.1
13	エジプト	113	1.3	タンザニア	77	1.5	ギニア	4	1.7
14	ブータン	85	1.0	モンゴル	73	1.4	トーゴ	4	1.7
15	スーダン	82	1.0	ケニア	70	1.3	タジキスタン	3	1.3
16	タンザニア	76	0.9	スリランカ	68	1.3	インドネシア	2	0.8
17	ネパール	76	0.9	ブータン	60	1.1	ウガンダ	2	0.8
18	パキスタン	76	0.9	モザンビーク	56	1.1	エジプト	2	0.8
19	キューバ	73	0.9	エジプト	55	1.0	キルギス	2	0.8
20	スリランカ	73	0.9	キューバ	50	1.0	パプアニューギニア	2	0.8
				ソロモン	50	1.0	モンゴル	2	0.8

1-3-4 青年海外協力隊／海外協力隊派遣

順位	2018年度			2019年度			2020年度		
	国名	人数	構成比	国名	人数	構成比	国名	人数	構成比
1	ザンビア	42	4.1	タンザニア	36	3.6	ケニア	5	50.0
2	タンザニア	39	3.8	ガーナ	35	3.5	ガボン	2	20.0
3	ボリビア	36	3.5	ボツワナ	33	3.3	ベトナム	2	20.0
4	ペルー	34	3.3	ボリビア	31	3.1	カンボジア	1	10.0
5	エクアドル	32	3.1	コスタリカ	29	2.9			
6	マラウイ	28	2.7	セントルシア	27	2.7			
7	パラグアイ	27	2.6	パラグアイ	26	2.6			
8	モンゴル	27	2.6	ペルー	26	2.6			
9	ラオス	26	2.5	ウガンダ	25	2.5			
10	コスタリカ	24	2.3	グアテマラ	25	2.5			
11	ベナン	23	2.2	インドネシア	23	2.3			
12	ウガンダ	22	2.1	ケニア	23	2.3			
13	セントルシア	22	2.1	セネガル	23	2.3			
14	ガーナ	21	2.0	バヌアツ	23	2.3			
15	ケニア	21	2.0	ヨルダン	23	2.3			
16	セネガル	21	2.0	ザンビア	22	2.2			
17	ネパール	21	2.0	ドミニカ共和国	21	2.1			
18	ボツワナ	21	2.0	ベナン	21	2.1			
19	東ティモール	21	2.0	インド	20	2.0			
20	ルワンダ	20	1.9	マダガスカル	20	2.0			

(単位:人・%)

2021年度			2022年度			累計			順位
国名	人数	構成比	国名	人数	構成比	国名	人数	構成比	
ケニア	140	7.0	インドネシア	257	7.6	インドネシア	26,023	8.4	1
バングラデシュ	136	6.8	バングラデシュ	249	7.4	フィリピン	21,821	7.1	2
フィリピン	127	6.4	フィリピン	248	7.4	タイ	16,522	5.3	3
エジプト	84	4.2	インド	221	6.6	ベトナム	14,298	4.6	4
ウズベキスタン	61	3.1	ベトナム	113	3.4	中華人民共和国	13,832	4.5	5
ルワンダ	58	2.9	ネパール	107	3.2	ミャンマー	10,798	3.5	6
カンボジア	56	2.8	カンボジア	99	2.9	インド	8,073	2.6	7
ザンビア	37	1.9	タイ	85	2.5	バングラデシュ	7,334	2.4	8
スーダン	35	1.8	エジプト	78	2.3	マレーシア	6,843	2.2	9
ウガンダ	34	1.7	ケニア	68	2.0	スリランカ	5,978	1.9	10
インド	33	1.7	ウガンダ	50	1.5	カンボジア	5,920	1.9	11
ガーナ	33	1.7	ラオス	49	1.5	エジプト	5,843	1.9	12
ヨルダン	33	1.7	セネガル	47	1.4	ケニア	5,122	1.7	13
セネガル	32	1.6	東ティモール	47	1.4	ネパール	4,791	1.5	14
チュニジア	32	1.6	イラク	44	1.3	パキスタン	4,687	1.5	15
東ティモール	32	1.6	ブータン	41	1.2	ラオス	4,463	1.4	16
モンゴル	31	1.6	ルワンダ	41	1.2	ブラジル	4,020	1.3	17
インドネシア	29	1.5	ボスニア・ヘルツェゴビナ	38	1.1	タンザニア	4,007	1.3	18
キューバ	28	1.4	キューバ	37	1.1	モンゴル	3,794	1.2	19
ボスニア・ヘルツェゴビナ	28	1.4	マレーシア	37	1.1	ペルー	2,818	0.9	20
マラウイ	28	1.4	ヨルダン	37	1.1				

(単位:人・%)

2021年度			2022年度			累計			順位
国名	人数	構成比	国名	人数	構成比	国名	人数	構成比	
ウガンダ	26	8.3	ガーナ	25	4.6	マラウイ	1,858	4.0	1
ケニア	23	7.4	ルワンダ	25	4.6	ケニア	1,725	3.7	2
ルワンダ	23	7.4	インド	20	3.7	フィリピン	1,681	3.6	3
マラウイ	19	6.1	エジプト	20	3.7	タンザニア	1,672	3.6	4
カンボジア	17	5.4	グアテマラ	20	3.7	ザンビア	1,519	3.2	5
ラオス	16	5.1	ベトナム	20	3.7	ガーナ	1,442	3.1	6
ベトナム	14	4.5	ケニア	18	3.3	マレーシア	1,356	2.9	7
カメルーン	13	4.2	ブータン	18	3.3	パラグアイ	1,303	2.8	8
ガボン	13	4.2	マダガスカル	18	3.3	バングラデシュ	1,265	2.7	9
ガーナ	13	4.2	パラグアイ	16	3.0	ホンジュラス	1,259	2.7	10
タイ	12	3.8	ペルー	16	3.0	ネパール	1,250	2.7	11
マダガスカル	12	3.8	ヨルダン	16	3.0	セネガル	1,158	2.5	12
エジプト	11	3.5	ボツワナ	14	2.6	ボリビア	1,093	2.3	13
ヨルダン	9	2.9	パラオ	13	2.4	スリランカ	1,068	2.3	14
ナミビア	8	2.6	カンボジア	12	2.2	モロッコ	1,014	2.2	15
モザンビーク	8	2.6	ドミニカ共和国	12	2.2	ラオス	880	1.9	16
ジンバブエ	7	2.2	ボリビア	12	2.2	中華人民共和国	817	1.7	17
セルビア	7	2.2	チュニジア	11	2.0	グアテマラ	789	1.7	18
マレーシア	7	2.2	エクアドル	10	1.8	ウガンダ	776	1.6	19
チュニジア	6	1.9	カメルーン	10	1.8	インドネシア	771	1.6	20
パラオ	6	1.9							
パラグアイ	6	1.9							

1-3-5 その他海外協力隊派遣

順位	2018年度			2019年度			2020年度		
	国名	人数	構成比	国名	人数	構成比	国名	人数	構成比
1	ブラジル	60	30.0	ブラジル	49	32.2	実績なし		
2	アルゼンチン	14	7.0	アルゼンチン	19	12.5			
3	ザンビア	10	5.0	ドミニカ共和国	7	4.6			
4	ベトナム	10	5.0	パラグアイ	7	4.6			
5	パラグアイ	8	4.0	ウズベキスタン	4	2.6			
6	パラオ	7	3.5	ペルー	4	2.6			
7	インドネシア	4	2.0	マレーシア	4	2.6			
8	ウルグアイ	4	2.0	ガボン	3	2.0			
9	ケニア	4	2.0	ネパール	3	2.0			
10	コスタリカ	4	2.0	パラオ	3	2.0			
11	コロンビア	4	2.0	ベトナム	3	2.0			
12	タジキスタン	4	2.0	メキシコ	3	2.0			
13	ドミニカ共和国	4	2.0	エクアドル	2	1.3			
14	ブータン	4	2.0	エジプト	2	1.3			
15	ミクロネシア	4	2.0	コスタリカ	2	1.3			
16	メキシコ	4	2.0	ジャマイカ	2	1.3			
17	エクアドル	3	1.5	タイ	2	1.3			
18	タイ	3	1.5	タジキスタン	2	1.3			
19	ニカラグア	3	1.5	タンザニア	2	1.3			
20	ペルー	3	1.5	ボリビア	2	1.3			
	ミャンマー	3	1.5	マーシャル	2	1.3			
	モロッコ	3	1.5						

1-3-6 移住者渡航 (単位:人・%)

順位	累計		
	国名	人数	構成比
1	ブラジル	53,842	73.3
2	パラグアイ	7,236	9.9
3	カナダ	5,177	7.0
4	アルゼンチン	2,819	3.8
5	ボリビア	1,962	2.7
6	ドミニカ共和国	1,335	1.8
7	オーストラリア	426	0.6
8	アメリカ合衆国	388	0.5
9	コロンビア	59	0.1
10	メキシコ	54	0.1
11	ベネズエラ	49	0.1
12	ウルグアイ	46	0.1
13	チリ	24	0.0
14	ペルー	16	0.0
15	コスタリカ	2	0.0
16	ホンジュラス	2	0.0

(注)移住者等の送出国は1995年度に終了した。

(単位:人・%)

2021年度			2022年度			累計			順位
国名	人数	構成比	国名	人数	構成比	国名	人数	構成比	
ドミニカ共和国	4	9.3	ブラジル	23	26.1	ブラジル	899	11.1	1
マレーシア	4	9.3	アルゼンチン	3	3.4	アルゼンチン	392	4.8	2
ラオス	4	9.3	ウルグアイ	3	3.4	パラグアイ	379	4.7	3
ブラジル	3	7.0	キューバ	3	3.4	タイ	330	4.1	4
ブータン	3	7.0	タイ	3	3.4	ドミニカ共和国	315	3.9	5
ガボン	2	4.7	パラグアイ	3	3.4	インドネシア	265	3.3	6
パラオ	2	4.7	ブータン	3	3.4	カンボジア	224	2.8	7
モザンビーク	2	4.7	ボリビア	3	3.4	マレーシア	218	2.7	8
セルビア	1	2.3	マレーシア	3	3.4	メキシコ	207	2.6	9
タイ	1	2.3	メキシコ	3	3.4	ヨルダン	207	2.6	10
タジキスタン	1	2.3	ウズベキスタン	2	2.3	ベトナム	194	2.4	11
ニカラグア	1	2.3	ドミニカ共和国	2	2.3	ボリビア	191	2.4	12
パナマ	1	2.3	パラオ	2	2.3	ネパール	179	2.2	13
パラグアイ	1	2.3	マーシャル	2	2.3	ラオス	166	2.1	14
ペルー	1	2.3	インドネシア	1	1.1	ウルグアイ	165	2.0	15
ヨルダン	1	2.3	ウガンダ	1	1.1	チュニジア	159	2.0	16
			カメルーン	1	1.1	ブータン	157	1.9	17
			グアテマラ	1	1.1	ホンジュラス	155	1.9	18
			コロンビア	1	1.1	モロッコ	155	1.9	19
			ジャマイカ	1	1.1	フィジー	148	1.8	20
			タジキスタン	1	1.1				
			チュニジア	1	1.1				
			チリ	1	1.1				
			ニカラグア	1	1.1				
			フィジー	1	1.1				
			ボツワナ	1	1.1				
			南アフリカ共和国	1	1.1				

1-4 技術協力における経費総額の被援助国上位20カ国(過去5年・累計)

1-4-1 2018年度

順位	国名	経費総額	研修員受入		専門家派遣		調査団派遣	
		経費	経費	構成比	経費	構成比	経費	構成比
1	インド	10,662,108	600,816	5.6	1,404,938	13.2	1,377,080	12.9
2	ミャンマー	10,409,157	844,131	8.1	4,780,571	45.9	2,866,920	27.5
3	フィリピン	9,351,232	247,570	2.6	1,515,193	16.2	2,177,431	23.3
4	ベトナム	6,481,456	434,378	6.7	3,852,447	59.4	1,689,298	26.1
5	インドネシア	5,438,668	465,849	8.6	2,244,046	41.3	2,457,923	45.2
6	バングラデシュ	4,189,216	201,823	4.8	2,907,531	69.4	908,416	21.7
7	ケニア	3,689,535	408,787	11.1	2,194,976	59.5	799,389	21.7
8	カンボジア	3,500,397	399,261	11.4	2,083,867	59.5	728,786	20.8
9	タイ	2,678,187	230,913	8.6	1,336,925	49.9	813,654	30.4
10	エジプト	2,574,152	336,928	13.1	2,008,019	78.0	71,567	2.8
11	タンザニア	2,487,768	312,849	12.6	1,282,161	51.5	642,191	25.8
12	ネパール	2,470,379	123,267	5.0	1,549,770	62.7	543,027	22.0
13	ラオス	2,330,194	208,750	9.0	1,339,677	57.5	542,285	23.3
14	モンゴル	2,259,322	211,069	9.3	1,390,311	61.5	393,722	17.4
15	エチオピア	2,232,741	232,143	10.4	1,154,240	51.7	623,547	27.9
16	セネガル	2,169,106	262,551	12.1	1,454,947	67.1	205,668	9.5
17	パキスタン	2,130,742	133,818	6.3	1,314,862	61.7	417,684	19.6
18	モザンビーク	2,018,158	334,983	16.6	969,041	48.0	448,127	22.2
19	コートジボワール	2,014,262	234,189	11.6	610,755	30.3	579,176	28.8
20	スリランカ	1,818,420	133,712	7.4	707,723	38.9	718,213	39.5

1-4-2 2019年度

順位	国名	経費総額	研修員受入		専門家派遣		調査団派遣	
		経費	経費	構成比	経費	構成比	経費	構成比
1	インド	8,700,335	687,309	7.9	1,499,030	17.2	6,354,154	73.0
2	フィリピン	8,670,938	230,184	2.7	1,363,450	15.7	6,839,151	78.9
3	ミャンマー	6,654,604	612,859	9.2	4,019,938	60.4	1,796,110	27.0
4	インドネシア	5,658,008	450,888	8.0	2,604,830	46.0	2,457,321	43.4
5	ベトナム	5,015,184	483,861	9.6	3,202,141	63.8	1,035,695	20.7
6	ケニア	4,618,389	260,185	5.6	1,981,955	42.9	2,092,516	45.3
7	カンボジア	3,463,144	280,799	8.1	2,360,195	68.2	583,040	16.8
8	バングラデシュ	3,257,656	293,244	9.0	2,126,698	65.3	748,883	23.0
9	ラオス	2,857,040	227,787	8.0	1,946,235	68.1	493,556	17.3
10	タイ	2,827,041	226,149	8.0	1,533,788	54.3	895,934	31.7
11	モンゴル	2,226,793	241,341	10.8	1,407,789	63.2	320,361	14.4
12	タンザニア	2,166,726	177,172	8.2	1,352,690	62.4	333,252	15.4
13	ネパール	2,110,038	139,690	6.6	1,052,808	49.9	662,997	31.4
14	エジプト	2,074,925	258,539	12.5	1,423,978	68.6	262,767	12.7
15	ガーナ	1,935,622	165,582	8.6	1,283,627	66.3	157,230	8.1
16	エチオピア	1,904,752	184,555	9.7	1,229,948	64.6	345,908	18.2
17	モザンビーク	1,867,078	260,413	13.9	939,438	50.3	476,844	25.5
18	パキスタン	1,849,979	118,861	6.4	1,138,739	61.6	558,601	30.2
19	セネガル	1,727,870	158,542	9.2	1,195,517	69.2	161,177	9.3
20	アフガニスタン	1,447,838	484,006	33.4	825,469	57.0	57,851	4.0

(単位:千円・%)

青年海外協力隊/海外協力隊派遣		その他海外協力隊派遣		機材供与		その他		順位
経費	構成比	経費	構成比	経費	構成比	経費	構成比	
30,556	0.3			18,274	0.2	7,230,444	67.8	1
39,637	0.4	45,074	0.4	171,226	1.6	1,661,598	16.0	2
145,076	1.6	12,908	0.1	50,584	0.5	5,202,470	55.6	3
162,158	2.5	115,342	1.8	22,763	0.4	205,070	3.2	4
64,584	1.2	25,207	0.5	46,884	0.9	134,175	2.5	5
				169,359	4.0	2,087	0.0	6
166,319	4.5	25,014	0.7	32,674	0.9	62,376	1.7	7
118,504	3.4	77,101	2.2	49,173	1.4	43,705	1.2	8
137,670	5.1	29,490	1.1	80,438	3.0	49,097	1.8	9
77,661	3.0	13,047	0.5	15,630	0.6	51,300	2.0	10
198,194	8.0	17,495	0.7	14,360	0.6	20,518	0.8	11
174,816	7.1	13,708	0.6	7,304	0.3	58,487	2.4	12
190,486	8.2	26,767	1.1	16,941	0.7	5,288	0.2	13
167,692	7.4	8,871	0.4	72,620	3.2	15,037	0.7	14
183,715	8.2	15,247	0.7	4,368	0.2	19,481	0.9	15
210,016	9.7	19,673	0.9	1,769	0.1	14,482	0.7	16
				243,001	11.4	21,377	1.0	17
211,994	10.5	22,173	1.1	13,332	0.7	18,508	0.9	18
						590,142	29.3	19
209,717	11.5	26,512	1.5			22,543	1.2	20

(単位:千円・%)

青年海外協力隊/海外協力隊派遣		その他海外協力隊派遣		機材供与		その他		順位
経費	構成比	経費	構成比	経費	構成比	経費	構成比	
79,590	0.9	93	0.0	822	0.0	79,337	0.9	1
132,525	1.5	12,337	0.1	8,008	0.1	85,284	1.0	2
76,069	1.1	13,469	0.2	53,734	0.8	82,426	1.2	3
79,096	1.4	6,615	0.1	151	0.0	59,107	1.0	4
140,557	2.8	68,002	1.4	6,732	0.1	78,195	1.6	5
191,724	4.2	19,251	0.4	951	0.0	71,806	1.6	6
111,526	3.2	32,806	0.9	52,544	1.5	42,234	1.2	7
				78,386	2.4	10,446	0.3	8
161,715	5.7	7,444	0.3	834	0.0	19,469	0.7	9
125,585	4.4	18,607	0.7	314	0.0	26,664	0.9	10
209,312	9.4			25,191	1.1	22,799	1.0	11
269,082	12.4	12,276	0.6	706	0.0	21,548	1.0	12
208,965	9.9	19,723	0.9	963	0.0	24,893	1.2	13
68,666	3.3	11,588	0.6	8,620	0.4	40,766	2.0	14
222,460	11.5	6,768	0.3	303	0.0	99,653	5.1	15
120,002	6.3			1,172	0.1	23,166	1.2	16
157,086	8.4	14,290	0.8	448	0.0	18,560	1.0	17
				489	0.0	33,289	1.8	18
186,759	10.8	9,823	0.6	351	0.0	15,702	0.9	19
				47,475	3.3	33,038	2.3	20

1-4-3 2020年度

順位	国名	経費総額	研修員受入		専門家派遣		調査団派遣	
		経費	経費	構成比	経費	構成比	経費	構成比
1	インド	7,314,432	222,297	3.0	1,479,976	20.2	5,536,220	75.7
2	フィリピン	5,454,432	137,109	2.5	776,565	14.2	4,441,866	81.4
3	ミャンマー	4,878,911	227,136	4.7	3,069,263	62.9	1,387,521	28.4
4	ベトナム	4,290,069	118,724	2.8	3,236,062	75.4	688,667	16.1
5	バングラデシュ	2,623,943	87,979	3.4	1,684,197	64.2	572,078	21.8
6	インドネシア	2,490,727	287,369	11.5	1,465,860	58.9	673,073	27.0
7	ケニア	2,140,065	118,942	5.6	1,593,634	74.5	304,828	14.2
8	カンボジア	1,832,933	128,850	7.0	1,392,306	76.0	237,103	12.9
9	タイ	1,673,856	92,746	5.5	1,378,128	82.3	113,314	6.8
10	エチオピア	1,417,895	108,774	7.7	955,700	67.4	305,031	21.5
11	ラオス	1,368,932	97,144	7.1	1,106,465	80.8	63,579	4.6
12	パキスタン	1,356,083	44,601	3.3	786,434	58.0	494,471	36.5
13	セネガル	1,314,313	60,967	4.6	880,402	67.0	244,257	18.6
14	モンゴル	1,293,332	60,276	4.7	897,094	69.4	212,785	16.5
15	タンザニア	1,224,477	32,475	2.7	835,329	68.2	187,083	15.3
16	ガーナ	1,224,404	84,007	6.9	917,369	74.9	78,677	6.4
17	ネパール	1,191,665	81,840	6.9	674,485	56.6	337,613	28.3
18	エジプト	1,143,292	148,662	13.0	864,858	75.6	63,629	5.6
19	ザンビア	1,101,494	90,221	8.2	557,673	50.6	304,240	27.6
20	ウガンダ	1,092,428	67,670	6.2	779,591	71.4	99,737	9.1

1-4-4 2021年度

順位	国名	経費総額	研修員受入		専門家派遣		調査団派遣	
		経費	経費	構成比	経費	構成比	経費	構成比
1	インド	8,564,789	293,403	3.4	1,880,948	22.0	6,048,637	70.6
2	フィリピン	5,984,033	176,646	3.0	1,296,632	21.7	4,451,912	74.4
3	インドネシア	5,380,934	222,994	4.1	3,048,464	56.7	1,821,236	33.8
4	ケニア	5,070,543	299,166	5.9	2,681,917	52.9	1,770,374	34.9
5	ベトナム	4,895,049	144,203	2.9	3,351,778	68.5	1,074,301	21.9
6	バングラデシュ	4,143,266	130,597	3.2	2,478,396	59.8	1,446,673	34.9
7	ブラジル	3,960,911	81,392	2.1	516,931	13.1	235,282	5.9
8	カンボジア	3,711,215	181,911	4.9	2,444,581	65.9	861,394	23.2
9	ミャンマー	3,420,995	88,373	2.6	2,828,580	82.7	452,876	13.2
10	ラオス	2,973,610	100,159	3.4	2,357,799	79.3	226,800	7.6
11	セネガル	2,547,344	76,811	3.0	1,998,717	78.5	451,547	17.7
12	タイ	2,503,228	99,239	4.0	1,813,908	72.5	388,043	15.5
13	モンゴル	2,337,845	140,918	6.0	1,501,682	64.2	663,106	28.4
14	パキスタン	2,233,369	63,062	2.8	1,495,472	67.0	661,875	29.6
15	ルワンダ	2,203,393	82,776	3.8	1,118,202	50.7	533,453	24.2
16	エジプト	2,128,156	123,793	5.8	1,386,130	65.1	397,085	18.7
17	ウガンダ	2,055,763	135,248	6.6	1,261,067	61.3	365,944	17.8
18	ネパール	1,980,951	97,542	4.9	1,228,150	62.0	643,064	32.5
19	モザンビーク	1,959,906	101,995	5.2	1,296,964	66.2	412,073	21.0
20	ガーナ	1,821,444	113,554	6.2	1,215,684	66.7	173,564	9.5

(単位:千円・%)

青年海外協力隊/海外協力隊派遣		その他海外協力隊派遣		機材供与		その他		順位
経費	構成比	経費	構成比	経費	構成比	経費	構成比	
50,401	0.7	480	0.0	564	0.0	24,494	0.3	1
72,695	1.3	7,264	0.1	875	0.0	18,059	0.3	2
41,786	0.9	3,664	0.1	536	0.0	149,004	3.1	3
70,952	1.7	19,812	0.5	1,072	0.0	154,781	3.6	4
				252,490	9.6	27,200	1.0	5
31,353	1.3	2,655	0.1	423	0.0	29,994	1.2	6
100,646	4.7	8,702	0.4	1,241	0.1	12,072	0.6	7
45,223	2.5	4,774	0.3	593	0.0	24,084	1.3	8
49,657	3.0	9,689	0.6	649	0.0	29,673	1.8	9
43,247	3.1			451	0.0	4,692	0.3	10
92,369	6.7	1,932	0.1	1,044	0.1	6,399	0.5	11
				549	0.0	30,028	2.2	12
93,030	7.1	4,615	0.4	1,129	0.1	29,913	2.3	13
96,366	7.5			988	0.1	25,823	2.0	14
137,159	11.2	5,397	0.4	1,636	0.1	25,397	2.1	15
129,762	10.6			1,467	0.1	13,123	1.1	16
82,646	6.9	10,429	0.9	1,016	0.1	3,637	0.3	17
32,860	2.9	3,606	0.3	480	0.0	29,197	2.6	18
117,878	10.7	15,229	1.4	1,580	0.1	14,674	1.3	19
110,485	10.1	6,638	0.6	1,354	0.1	26,952	2.5	20

(単位:千円・%)

青年海外協力隊/海外協力隊派遣		その他海外協力隊派遣		機材供与		その他		順位
経費	構成比	経費	構成比	経費	構成比	経費	構成比	
61,046	0.7			132,185	1.5	148,569	1.7	1
						58,843	1.0	2
				230,310	4.3	57,931	1.1	3
288,997	5.7			821	0.0	29,267	0.6	4
201,945	4.1			583	0.0	122,239	2.5	5
				56,920	1.4	30,680	0.7	6
		25,954	0.7	79	0.0	3,101,272	78.3	7
191,703	5.2			3,302	0.1	28,324	0.8	8
				10,376	0.3	40,791	1.2	9
232,750	7.8	38,846	1.3	742	0.0	16,514	0.6	10
17,929	0.7			53	0.0	2,287	0.1	11
128,275	5.1	9,314	0.4	52,020	2.1	12,429	0.5	12
				7,235	0.3	24,905	1.1	13
				7,497	0.3	5,463	0.2	14
293,205	13.3			146,094	6.6	29,663	1.3	15
100,812	4.7			57,760	2.7	62,576	2.9	16
259,520	12.6			1,638	0.1	32,346	1.6	17
						12,195	0.6	18
72,213	3.7	17,556	0.9	265	0.0	58,840	3.0	19
225,260	12.4			662	0.0	92,720	5.1	20

1-4-5 2022年度

順位	国名	経費総額	研修員受入		専門家派遣		調査団派遣	
		経費	経費	構成比	経費	構成比	経費	構成比
1	フィリピン	7,061,582	303,047	4.3	2,001,120	28.3	4,648,799	65.8
2	インド	5,748,552	370,364	6.4	1,815,377	31.6	3,362,821	58.5
3	ケニア	4,898,170	211,470	4.3	2,337,808	47.7	1,979,329	40.4
4	ベトナム	4,674,666	357,221	7.6	2,725,728	58.3	1,276,766	27.3
5	バングラデシュ	4,308,119	216,617	5.0	2,635,506	61.2	1,422,192	33.0
6	インドネシア	4,083,045	348,521	8.5	2,505,456	61.4	1,119,551	27.4
7	カンボジア	3,851,397	280,263	7.3	2,288,481	59.4	1,039,005	27.0
8	タイ	2,792,660	180,406	6.5	1,893,656	67.8	336,369	12.0
9	ラオス	2,311,354	181,354	7.8	1,678,971	72.6	271,925	11.8
10	モンゴル	2,249,871	202,338	9.0	1,803,276	80.2	181,463	8.1
11	ウクライナ	2,232,427	26,183	1.2	222,808	10.0	769,165	34.5
12	パレスチナ	2,123,366	79,079	3.7	894,086	42.1	171,380	8.1
13	モザンビーク	1,964,392	128,760	6.6	1,446,466	73.6	216,630	11.0
14	セネガル	1,908,873	90,808	4.8	1,059,074	55.5	298,848	15.7
15	エチオピア	1,864,180	185,053	9.9	1,313,522	70.5	321,081	17.2
16	ネパール	1,689,715	184,995	10.9	1,043,048	61.7	453,692	26.9
17	パキスタン	1,613,118	100,423	6.2	1,292,940	80.2	162,840	10.1
18	ガーナ	1,610,064	177,976	11.1	927,084	57.6	185,112	11.5
19	アフガニスタン	1,567,306	265,418	16.9	331,747	21.2	183,039	11.7
20	ウガンダ	1,559,616	111,706	7.2	941,864	60.4	280,450	18.0

1-4-6 累計

順位	国名	経費総額	研修員受入		専門家派遣		調査団派遣	
		経費	経費	構成比	経費	構成比	経費	構成比
1	インドネシア	380,498,782	51,489,294	13.5	146,015,792	38.4	110,500,209	29.0
2	フィリピン	278,838,114	35,863,334	12.9	74,433,561	26.7	100,540,561	36.1
3	タイ	244,365,592	42,306,511	17.3	84,396,482	34.5	59,177,079	24.2
4	中華人民共和国	186,008,038	38,205,082	20.5	49,254,918	26.5	53,708,524	28.9
5	ベトナム	183,060,647	22,177,522	12.1	72,271,401	39.5	56,385,585	30.8
6	ケニア	145,928,082	18,903,070	13.0	58,045,188	39.8	34,375,588	23.6
7	ブラジル	125,845,761	31,368,937	24.9	31,809,935	25.3	18,970,282	15.1
8	マレーシア	121,998,387	31,457,675	25.8	29,332,928	24.0	30,669,745	25.1
9	ミャンマー	114,656,148	16,357,304	14.3	45,252,166	39.5	35,520,341	31.0
10	インド	114,307,646	12,635,318	11.1	24,660,069	21.6	56,189,819	49.2
11	バングラデシュ	104,252,649	14,575,689	14.0	35,992,384	34.5	30,144,563	28.9
12	カンボジア	102,616,874	12,326,971	12.0	43,408,286	42.3	25,343,868	24.7
13	タンザニア	99,256,408	14,119,441	14.2	34,457,186	34.7	23,167,566	23.3
14	パラグアイ	91,329,694	10,418,985	11.4	28,504,739	31.2	13,597,980	14.9
15	エジプト	91,163,217	16,440,020	18.0	29,960,374	32.9	27,506,357	30.2
16	スリランカ	89,752,140	17,231,462	19.2	22,895,565	25.5	26,379,055	29.4
17	ラオス	87,183,338	11,282,772	12.9	36,922,870	42.4	18,767,808	21.5
18	ネパール	85,612,177	10,374,143	12.1	29,407,864	34.4	21,985,941	25.7
19	メキシコ	80,174,951	22,964,090	28.6	25,498,316	31.8	12,847,294	16.0
20	ボリビア	77,788,848	9,006,205	11.6	22,058,841	28.4	16,543,232	21.3

(単位:千円・%)

青年海外協力隊/海外協力隊派遣		その他海外協力隊派遣		機材供与		その他		順位
経費	構成比	経費	構成比	経費	構成比	経費	構成比	
23,365	0.3			34	0.0	85,216	1.2	1
124,568	2.2			188	0.0	75,234	1.3	2
277,371	5.7			26,810	0.5	65,383	1.3	3
230,114	4.9			308	0.0	84,529	1.8	4
				1,704	0.0	32,099	0.7	5
45,634	1.1	5,510	0.1	77	0.0	58,295	1.4	6
191,424	5.0			1,332	0.0	50,892	1.3	7
122,221	4.4	23,701	0.8	207,291	7.4	29,015	1.0	8
134,784	5.8	27,340	1.2	1,932	0.1	15,047	0.7	9
52,817	2.3			77	0.0	9,900	0.4	10
				1,123,465	50.3	90,806	4.1	11
						978,822	46.1	12
107,719	5.5	11,020	0.6	162	0.0	53,634	2.7	13
39,171	2.1			412,075	21.6	8,898	0.5	14
				31,689	1.7	12,837	0.7	15
						7,981	0.5	16
				18,430	1.1	38,484	2.4	17
211,310	13.1			1,726	0.1	106,856	6.6	18
						787,102	50.2	19
183,005	11.7	5,896	0.4	1,694	0.1	35,001	2.2	20

(単位:千円・%)

青年海外協力隊/海外協力隊派遣		その他海外協力隊派遣		機材供与		その他		移住者渡航 ^注		順位
経費	構成比	経費	構成比	経費	構成比	経費	構成比	経費	構成比	
7,788,191	2.0	3,680,707	1.0	40,454,382	10.6	20,570,207	5.4			1
14,342,833	5.1	63,295	0.0	26,683,013	9.6	26,911,516	9.7			2
7,877,150	3.2	3,667,315	1.5	40,365,762	16.5	6,575,292	2.7			3
8,839,959	4.8	316,372	0.2	28,688,590	15.4	6,994,592	3.8			4
4,871,884	2.7	1,639,347	0.9	11,986,700	6.5	13,728,208	7.5			5
16,482,991	11.3	395,912	0.3	12,207,966	8.4	5,517,366	3.8			6
1,373,673	1.1	10,341,474	8.2	15,678,271	12.5	14,067,978	11.2	2,235,211	1.8	7
11,562,278	9.5	2,791,929	2.3	13,853,855	11.4	2,329,979	1.9			8
168,643	0.1	285,662	0.2	9,370,019	8.2	7,702,014	6.7			9
1,333,405	1.2	4,172	0.0	3,897,275	3.4	15,587,588	13.6			10
11,787,604	11.3	169,230	0.2	6,265,069	6.0	5,318,109	5.1			11
5,274,511	5.1	2,870,243	2.8	5,326,824	5.2	8,066,171	7.9			12
15,383,991	15.5	59,241	0.1	7,094,840	7.1	4,974,141	5.0			13
13,304,763	14.6	4,965,532	5.4	13,058,179	14.3	6,856,050	7.5	623,466	0.7	14
2,938,832	3.2	339,576	0.4	9,267,666	10.2	4,710,392	5.2			15
9,297,567	10.4	677,284	0.8	7,456,321	8.3	5,814,887	6.5			16
7,441,907	8.5	2,188,871	2.5	4,918,839	5.6	5,660,269	6.5			17
11,487,792	13.4	1,881,406	2.2	7,370,472	8.6	3,104,560	3.6			18
2,851,036	3.6	2,918,525	3.6	10,302,531	12.9	2,554,892	3.2	238,267	0.3	19
11,197,823	14.4	2,495,331	3.2	8,980,840	11.5	7,105,987	9.1	400,590	0.5	20

(注)移住者等の送出国は1995年度に終了した。

1-5 技術協力における総額経費の地域別国順位(2022年度)

順位	アジア地域			大洋州地域			北米・中南米地域		
	国名	経費	構成比	国名	経費	構成比	国名	経費	構成比
1	フィリピン	7,061,582	13.5	パラオ	1,013,982	23.6	パナマ	951,298	8.5
2	インド	5,748,552	11.0	バプアニューギニア	862,066	20.1	メキシコ	925,641	8.2
3	ベトナム	4,674,666	8.9	フィジー	609,042	14.2	ブラジル	902,836	8.0
4	バングラデシュ	4,308,119	8.2	トンガ	400,714	9.3	ボリビア	799,589	7.1
5	インドネシア	4,083,045	7.8	ソロモン	331,507	7.7	ドミニカ共和国	776,533	6.9
6	カンボジア	3,851,397	7.4	サモア	321,750	7.5	グアテマラ	604,940	5.4
7	タイ	2,792,660	5.3	バヌアツ	226,989	5.3	ホンジュラス	583,274	5.2
8	ラオス	2,311,354	4.4	マーシャル	72,571	1.7	エルサルバドル	558,328	5.0
9	モンゴル	2,249,871	4.3	ミクロネシア	71,537	1.7	ペルー	539,017	4.8
10	ネパール	1,689,715	3.2	キリバス	39,822	0.9	パラグアイ	472,277	4.2
11	パキスタン	1,613,118	3.1	ツバル	4,575	0.1	アルゼンチン	396,856	3.5
12	アフガニスタン	1,567,306	3.0	クック諸島	2,469	0.1	ニカラグア	366,911	3.3
13	スリランカ	1,514,829	2.9	ナウル	1,344	0.0	キューバ	338,945	3.0
14	ミャンマー	1,286,040	2.5				エクアドル	325,082	2.9
15	ブータン	1,260,267	2.4				コロンビア	296,571	2.6
16	東ティモール	1,077,935	2.1				チリ	234,667	2.1
17	マレーシア	946,902	1.8				ジャマイカ	172,771	1.5
18	ウズベキスタン	890,586	1.7				セントルシア	139,630	1.2
19	キルギス	876,909	1.7				コスタリカ	111,589	1.0
20	タジキスタン	866,819	1.7				トリニダード・トバゴ	96,061	0.9
21	モルディブ	230,703	0.4				セントビンセント	68,349	0.6
22	ジョージア	144,662	0.3				ベリーズ	66,551	0.6
23	ASEAN共同体	116,567	0.2				ウルグアイ	46,169	0.4
24	カザフスタン	106,861	0.2				ベネズエラ	19,142	0.2
25	アルメニア	74,611	0.1				バルバドス	18,360	0.2
26	アゼルバイジャン	67,434	0.1				ハイチ	15,997	0.1
27	トルクメニスタン	46,985	0.1				ガイアナ	14,162	0.1
28							セントクリストファー・ネイビス	5,288	0.0
29							アンティグア・バーブーダ	2,987	0.0
30							グレナダ	1,320	0.0
31									
32									
33									
34									
35									
36									
37									
38									
39									
40									
41									
42									
43									
44									
45									
46									
47									
48									

(注) 上記の順位表では、広域実績は記載対象外。そのため、各地域ごとの構成比の合計は100%にならない場合がある。

(単位:千円・%)

中東地域			アフリカ地域			欧州地域			順位
国名	経費	構成比	国名	経費	構成比	国名	経費	構成比	
パレスチナ	2,123,366	27.9	ケニア	4,898,170	14.5	ウクライナ	2,232,427	56.7	1
エジプト	1,468,709	19.3	モザンビーク	1,964,392	5.8	セルビア	505,385	12.8	2
イラク	1,370,734	18.0	セネガル	1,908,873	5.6	トルコ	413,418	10.5	3
ヨルダン	830,203	10.9	エチオピア	1,864,180	5.5	アルバニア	188,665	4.8	4
モロッコ	613,598	8.1	ガーナ	1,610,064	4.8	コンボ	130,443	3.3	5
シリア	374,613	4.9	ウガンダ	1,559,616	4.6	モルドバ	128,778	3.3	6
チュニジア	329,954	4.3	ルワンダ	1,498,134	4.4	モンテネグロ	125,896	3.2	7
イラン	277,300	3.6	コンゴ民主共和国	1,296,360	3.8	北マケドニア共和国	115,166	2.9	8
アルジェリア	52,407	0.7	マダガスカル	1,269,848	3.8	ボスニア・ヘルツェゴビナ	44,824	1.1	9
イエメン	35,775	0.5	ザンビア	1,239,076	3.7				10
サウジアラビア	31,498	0.4	南スーダン	1,168,206	3.5				11
レバノン	26,092	0.3	マラウイ	872,978	2.6				12
リビア	3,084	0.0	コートジボワール	846,663	2.5				13
			タンザニア	833,666	2.5				14
			カメルーン	749,885	2.2				15
			南アフリカ共和国	724,656	2.1				16
			ナイジェリア	717,969	2.1				17
			ジブチ	619,153	1.8				18
			ブルキナファソ	572,457	1.7				19
			スーダン	523,756	1.5				20
			アンゴラ	495,926	1.5				21
			シエラレオネ	414,371	1.2				22
			ジンバブエ	389,139	1.1				23
			ギニア	328,967	1.0				24
			ニジェール	313,732	0.9				25
			ナミビア	304,941	0.9				26
			リベリア	295,307	0.9				27
			モーリシャス	291,253	0.9				28
			ガボン	270,758	0.8				29
			ボツワナ	265,225	0.8				30
			ベナン	238,054	0.7				31
			ソマリア	228,501	0.7				32
			マリ	222,783	0.7				33
			ブルンジ	148,995	0.4				34
			モーリタニア	135,832	0.4				35
			トーゴ	131,672	0.4				36
			コンゴ共和国	112,694	0.3				37
			エリトリア	68,384	0.2				38
			カーボベルデ	52,740	0.2				39
			ガンビア	51,267	0.2				40
			エスワティニ	39,875	0.1				41
			レソト	21,880	0.1				42
			ギニアビサウ	21,208	0.1				43
			チャド	14,465	0.0				44
			サントメ・プリンシペ	7,100	0.0				45
			コモロ	4,514	0.0				46
			セーシェル	3,988	0.0				47
			中央アフリカ	3,938	0.0				48

1-6 技術協力における経費・人数実績(過去5年・累計)

1-6-1 2018年度

地域名	経費総額		研修員受入				専門家派遣				調査団派遣			
	経費	構成比	経費	構成比	人数	構成比	経費	構成比	人数	構成比	経費	構成比	人数	構成比
アジア地域	73,526,767	38.7	6,752,030	38.6	5,473	36.7	30,594,438	48.5	6,473	65.6	17,562,814	52.7	6,205	72.3
大洋州地域	5,101,156	2.7	912,558	5.2	543	3.6	2,327,387	3.7	390	3.9	618,546	1.9	104	1.2
北米・中南米地域	13,733,808	7.2	1,781,867	10.2	1,421	9.5	5,467,541	8.7	544	5.5	2,663,329	8.0	267	3.1
中東地域	8,096,669	4.3	1,387,901	7.9	1,176	7.9	4,516,424	7.2	522	5.3	1,358,168	4.1	395	4.6
アフリカ地域	36,826,817	19.4	6,143,581	35.1	6,113	41.0	18,905,391	30.0	1,766	17.9	6,574,364	19.7	1,158	13.5
欧州地域	1,905,435	1.0	198,185	1.1	179	1.2	1,142,691	1.8	179	1.8	356,035	1.1	68	0.8
全世界	50,878,856	26.8	314,327	1.8			78,958	0.1			4,183,620	12.6	387	4.5
国際機関	24,651	0.0												
合計	190,094,159	100.0	17,490,449	100.0	14,905	100.0	63,032,830	100.0	9,874	100.0	33,316,876	100.0	8,584	100.0

1-6-2 2019年度

地域名	経費総額		研修員受入				専門家派遣				調査団派遣			
	経費	構成比	経費	構成比	人数	構成比	経費	構成比	人数	構成比	経費	構成比	人数	構成比
アジア地域	62,502,119	35.7	5,906,113	34.7	5,918	48.6	28,522,677	49.9	5,159	64.4	24,360,438	67.1	3,709	70.6
大洋州地域	4,403,260	2.5	728,643	4.3	319	2.6	1,987,814	3.5	348	4.3	584,830	1.6	123	2.3
北米・中南米地域	13,578,007	7.8	1,938,282	11.4	1,520	12.5	5,094,168	8.9	507	6.3	2,915,261	8.0	233	4.4
中東地域	6,910,974	3.9	1,362,398	8.0	1,066	8.7	3,276,706	5.7	350	4.4	1,370,753	3.8	179	3.4
アフリカ地域	33,187,628	18.9	4,859,400	28.6	3,101	25.4	17,262,757	30.2	1,543	19.3	6,248,963	17.2	776	14.8
欧州地域	1,653,883	0.9	290,656	1.7	263	2.2	958,609	1.7	101	1.3	300,564	0.8	36	0.7
全世界	52,838,414	30.2	1,928,153	11.3			89,912	0.2	4	0.0	501,975	1.4	201	3.8
国際機関	59,915	0.0												
合計	175,134,200	100.0	17,013,645	100.0	12,187	100.0	57,192,644	100.0	8,012	100.0	36,282,784	100.0	5,257	100.0

1-6-3 2020年度

地域名	経費総額		研修員受入				専門家派遣				調査団派遣			
	経費	構成比	経費	構成比	人数	構成比	経費	構成比	人数	構成比	経費	構成比	人数	構成比
アジア地域	42,280,403	32.1	2,528,143	29.8	1,983	37.2	21,846,175	50.7	267	48.3	15,787,887	64.0	120	50.4
大洋州地域	2,877,824	2.2	361,983	4.3	192	3.6	1,460,952	3.4	24	4.3	572,253	2.3	2	0.8
北米・中南米地域	7,384,998	5.6	811,682	9.6	703	13.2	3,397,854	7.9	34	6.1	956,671	3.9	1	0.4
中東地域	3,660,769	2.8	641,483	7.6	286	5.4	2,065,358	4.8	27	4.9	530,963	2.2	2	0.8
アフリカ地域	22,769,120	17.3	1,980,965	23.3	2,084	39.1	13,700,784	31.8	189	34.2	4,686,142	19.0	112	47.1
欧州地域	1,040,141	0.8	96,574	1.1	82	1.5	575,321	1.3	10	1.8	282,408	1.1	1	0.4
全世界	51,507,279	39.1	2,074,559	24.4			67,044	0.2	2	0.4	1,866,060	7.6		
国際機関	117,880	0.1												
合計	131,638,413	100.0	8,495,389	100.0	5,330	100.0	43,113,489	100.0	553	100.0	24,682,384	100.0	238	100.0

(単位:千円・人・%)

青年海外協力隊／海外協力隊派遣				その他海外協力隊派遣				機材供与		その他	
経費	構成比	人数	構成比	経費	構成比	人数	構成比	経費	構成比	経費	構成比
2,049,110	24.9	273	26.5	495,004	17.9	34	17.0	1,203,213	58.3	14,870,158	23.5
889,490	10.8	84	8.2	274,991	9.9	16	8.0	66,184	3.2	12,000	0.0
1,761,701	21.4	265	25.8	1,435,799	51.8	120	60.0	157,192	7.6	466,379	0.7
292,193	3.5	38	3.7	65,879	2.4	3	1.5	125,078	6.1	351,026	0.6
3,014,665	36.6	368	35.8	379,512	13.7	23	11.5	202,786	9.8	1,606,518	2.5
1,580	0.0	1	0.1	13,060	0.5	2	1.0	93,528	4.5	100,356	0.2
227,747	2.8			84,081	3.0			216,761	10.5	45,773,362	72.4
				24,651	0.9	2	1.0				
8,236,486	100.0	1,029	100.0	2,772,977	100.0	200	100.0	2,064,742	100.0	63,179,799	100.0

(単位:千円・人・%)

青年海外協力隊／海外協力隊派遣				その他海外協力隊派遣				機材供与		その他	
経費	構成比	人数	構成比	経費	構成比	人数	構成比	経費	構成比	経費	構成比
2,021,866	24.6	230	23.0	271,610	14.7	21	13.8	399,136	27.2	1,020,278	1.9
889,503	10.8	106	10.6	161,081	8.7	8	5.3	1,418	0.1	49,970	0.1
1,752,829	21.3	265	26.5	1,082,889	58.6	103	67.8	12,507	0.9	782,071	1.5
311,149	3.8	47	4.7	48,319	2.6	4	2.6	34,209	2.3	507,440	1.0
2,911,169	35.4	346	34.6	216,199	11.7	11	7.2	109,008	7.4	1,580,131	3.0
19,132	0.2	5	0.5	7,939	0.4			61	0.0	76,921	0.1
328,448	4.0							908,722	62.0	49,081,205	92.4
				59,915	3.2	5	3.3				
8,234,096	100.0	999	100.0	1,847,953	100.0	152	100.0	1,465,062	100.0	53,098,015	100.0

(単位:千円・人・%)

青年海外協力隊／海外協力隊派遣				その他海外協力隊派遣				機材供与		その他	
経費	構成比	人数	構成比	経費	構成比	人数	構成比	経費	構成比	経費	構成比
967,800	25.3	3	30.0	101,178	13.3			289,020	44.5	760,200	1.5
394,645	10.3			43,705	5.8			5,544	0.9	38,743	0.1
803,054	21.0			401,039	52.8			73,673	11.3	941,026	1.9
179,680	4.7			21,627	2.8			2,483	0.4	219,174	0.4
1,359,572	35.6	7	70.0	69,357	9.1			99,192	15.3	873,109	1.7
16,069	0.4			4,087	0.5			226	0.0	65,457	0.1
100,037	2.6							179,181	27.6	47,220,396	94.2
				117,880	15.5	10	100.0				
3,820,856	100.0	10	100.0	758,872	100.0	10	100.0	649,318	100.0	50,118,105	100.0

1-6-4 2021年度

地域名	経費総額		研修員受入				専門家派遣				調査団派遣			
	経費	構成比	経費	構成比	人数	構成比	経費	構成比	人数	構成比	経費	構成比	人数	構成比
アジア地域	59,750,820	31.1	3,054,397	26.4	3,039	14.0	31,643,761	45.7	1,009	39.1	21,547,118	48.2	671	33.7
大洋州地域	3,417,799	1.8	409,566	3.5	355	1.6	2,154,627	3.1	37	1.4	590,699	1.3	44	2.2
北米・中南米地域	16,490,898	8.6	1,293,754	11.2	1,461	6.7	6,527,818	9.4	173	6.7	2,999,507	6.7	150	7.5
中東地域	6,907,712	3.6	682,274	5.9	632	2.9	3,819,902	5.5	173	6.7	1,666,144	3.7	188	9.4
アフリカ地域	42,745,087	22.3	3,145,687	27.2	16,132	74.2	23,586,023	34.1	1,080	41.8	11,919,667	26.7	796	40.0
欧州地域	1,845,302	1.0	148,860	1.3	116	0.5	1,163,734	1.7	99	3.8	353,068	0.8	55	2.8
全世界	60,508,125	31.5	2,817,638	24.4			351,028	0.5	12	0.5	5,649,978	12.6	88	4.4
国際機関	160,640	0.1												
合計	191,826,384	100.0	11,552,177	100.0	21,735	100.0	69,246,893	100.0	2,583	100.0	44,726,180	100.0	1,992	100.0

1-6-5 2022年度

地域名	経費総額		研修員受入				専門家派遣				調査団派遣			
	経費	構成比	経費	構成比	人数	構成比	経費	構成比	人数	構成比	経費	構成比	人数	構成比
アジア地域	52,250,632	29.8	4,544,132	29.0	4,024	36.8	27,374,039	48.2	4,415	57.2	16,643,457	52.5	1,776	52.7
大洋州地域	4,290,794	2.4	520,689	3.3	449	4.1	2,545,973	4.5	305	4.0	789,130	2.5	151	4.5
北米・中南米地域	11,253,938	6.4	1,830,545	11.7	1,415	12.9	4,638,370	8.2	416	5.4	2,387,404	7.5	245	7.3
中東地域	7,617,064	4.3	908,108	5.8	781	7.1	2,370,743	4.2	325	4.2	1,712,481	5.4	219	6.5
アフリカ地域	33,853,539	19.3	3,746,312	23.9	4,148	37.9	18,302,381	32.2	1,774	23.0	7,338,840	23.2	717	21.3
欧州地域	3,937,469	2.2	139,648	0.9	120	1.1	1,105,721	1.9	448	5.8	915,875	2.9	69	2.0
全世界	61,653,167	35.2	3,984,207	25.4			480,894	0.8	30	0.4	1,896,265	6.0	194	5.8
国際機関	315,226	0.2												
合計	175,171,829	100.0	15,673,642	100.0	10,937	100.0	56,818,122	100.0	7,713	100.0	31,683,452	100.0	3,371	100.0

1-6-6 累計

地域名	経費総額		研修員受入				専門家派遣				調査団派遣			
	経費	構成比	経費	構成比	人数	構成比	経費	構成比	人数	構成比	経費	構成比	人数	構成比
アジア地域	2,500,307,416	40.2	396,694,466	45.5	342,538	49.9	823,218,942	49.7	130,022	62.6	733,010,210	49.8	175,369	56.7
大洋州地域	167,347,462	2.7	27,573,130	3.2	16,211	2.4	40,180,620	2.4	5,162	2.5	33,253,889	2.3	7,328	2.4
北米・中南米地域	924,436,423	14.9	163,537,324	18.8	80,770	11.8	252,102,833	15.2	23,598	11.4	194,449,311	13.2	38,737	12.5
中東地域	379,268,595	6.1	65,278,279	7.5	49,472	7.2	107,568,608	6.5	12,099	5.8	109,943,902	7.5	21,863	7.1
アフリカ地域	1,060,853,078	17.1	151,335,591	17.4	177,627	25.9	358,149,446	21.6	30,288	14.6	274,936,824	18.7	46,710	15.1
欧州地域	136,971,131	2.2	27,558,644	3.2	15,074	2.2	34,466,436	2.1	4,666	2.2	44,879,350	3.0	8,893	2.9
全世界	1,015,063,001	16.3	34,986,604	4.0	1	0.0	20,447,875	1.2	180	0.1	82,124,767	5.6	10,413	3.4
国際機関	31,394,062	0.5	4,068,546	0.5	5,323	0.8	20,476,856	1.2	1,623	0.8	136,200	0.0		
合計	6,215,641,168	100.0	871,032,584	100.0	687,016	100.0	1,658,611,617	100.0	207,638	100.0	1,472,734,453	100.0	309,313	100.0

(単位:千円・人・%)

青年海外協力隊／海外協力隊派遣				その他海外協力隊派遣				機材供与		その他	
経費	構成比	人数	構成比	経費	構成比	人数	構成比	経費	構成比	経費	構成比
1,065,409	27.6	80	25.6	138,209	27.2	13	30.2	560,274	32.0	1,741,652	2.9
85,174	2.2	6	1.9	17,833	3.5	2	4.7	38,745	2.2	121,155	0.2
299,697	7.8	23	7.4	127,091	25.0	11	25.6	8,302	0.5	5,234,728	8.7
267,542	6.9	26	8.3	8,660	1.7	1	2.3	62,661	3.6	400,529	0.7
2,057,999	53.4	170	54.5	47,198	9.3	4	9.3	555,489	31.8	1,433,025	2.4
76,775	2.0	7	2.2	9,234	1.8	1	2.3	238	0.0	93,392	0.2
3,232	0.1							523,232	29.9	51,163,018	85.0
				160,640	31.6	11	25.6				
3,855,829	100.0	312	100.0	508,865	100.0	43	100.0	1,748,941	100.0	60,187,500	100.0

(単位:千円・人・%)

青年海外協力隊／海外協力隊派遣				その他海外協力隊派遣				機材供与		その他	
経費	構成比	人数	構成比	経費	構成比	人数	構成比	経費	構成比	経費	構成比
1,343,079	25.3	138	25.5	157,779	16.9	13	14.8	317,284	11.4	1,870,861	3.0
184,548	3.5	25	4.6	41,382	4.4	5	5.7	113,450	4.1	95,622	0.2
1,056,680	19.9	148	27.3	354,634	38.0	48	54.5	18,663	0.7	967,642	1.6
479,619	9.0	51	9.4	11,633	1.2	1	1.1	121,226	4.4	2,013,252	3.2
2,180,248	41.1	178	32.8	48,318	5.2	4	4.5	595,529	21.5	1,641,911	2.6
54,692	1.0	2	0.4	5,042	0.5			1,178,964	42.5	537,528	0.9
7,108	0.1							431,090	15.5	54,853,602	88.5
				315,226	33.7	17	19.3				
5,305,975	100.0	542	100.0	934,015	100.0	88	100.0	2,776,206	100.0	61,980,417	100.0

(単位:千円・人・%)

青年海外協力隊／海外協力隊派遣				その他海外協力隊派遣				機材供与		その他		移住者渡航 ^注			
経費	構成比	人数	構成比	経費	構成比	人数	構成比	経費	構成比	経費	構成比	経費	構成比	人数	構成比
123,087,702	26.3	13,450	28.6	25,040,243	26.1	2,275	28.1	237,489,459	49.9	161,766,394	13.8				
41,162,141	8.8	3,991	8.5	9,382,691	9.8	751	9.3	9,577,639	2.0	6,191,985	0.5	25,368	0.5	426	0.6
106,259,382	22.7	10,400	22.1	42,924,682	44.8	3,607	44.6	101,372,376	21.3	59,374,496	5.1	4,416,020	85.1	73,011	99.4
29,632,051	6.3	2,970	6.3	8,125,850	8.5	675	8.3	34,769,342	7.3	23,950,562	2.0				
147,830,599	31.6	15,452	32.9	4,431,739	4.6	454	5.6	62,561,502	13.1	61,607,376	5.3				
8,464,980	1.8	632	1.3	962,653	1.0	94	1.2	14,169,008	3.0	6,470,060	0.6				
9,796,321	2.1			1,483,725	1.5			15,058,867	3.2	850,416,464	72.7	748,378	14.4		
1,636,525	0.3	140	0.3	3,554,435	3.7	230	2.8	1,306,598	0.3	214,902	0.0				
467,869,699	100.0	47,035	100.0	95,906,017	100.0	8,086	100.0	476,304,793	100.0	1,169,992,238	100.0	5,189,766	100.0	73,437	100.0

(注)移住者等の送金は1995年度で終了した。

1-7 技術協力における国・統計区分別経費・人数実績(2022年度・累計)

1-7-1 2022年度

(単位:千円・人)

地域名	国名	計		研修員受入		専門家派遣		調査団派遣		青年海外協力隊/海外協力隊派遣		その他海外協力隊派遣		機材供与		その他	
		経費	人数	経費	人数	経費	人数	経費	人数	経費	人数	経費	人数	経費	人数	経費	人数
三 国間		174,856,603	10,937	56,818,122	7,713	31,693,452	3,371	5,305,975	542	618,789	71	2,776,206	61,980,417				
アジア地域		52,250,632	4,024	27,374,039	4,415	16,643,457	1,776	1,343,079	138	157,779	13	317,284	1,870,861				
	アジア地域(広域)	125,170				91,884	19						33,286				
	インドネシア	4,083,045	302	2,505,456	379	1,119,551	257	45,634	8	5,510	1	77	58,295				
	マレーシア	946,902	286	450,138	50	91,804	37	89,693	8	41,653	3	32,027	4,008				
	フィリピン	7,061,582	270	2,001,120	292	4,648,799	248	23,365	4			34	85,216				
	タイ	2,792,660	201	1,893,656	259	336,369	85	122,221	9	23,701	3	207,291	29,015				
	カンボジア	3,851,397	290	2,288,481	451	1,039,005	99	191,424	12			1,332	50,892				
	ラオス	2,311,354	262	1,678,971	301	271,925	49	134,784	6	27,340		1,932	15,047				
	東ティモール	1,077,935	100	559,733	85	318,487	47	27,778	5			47,589	19,894				
	ベトナム	4,674,666	436	2,725,728	419	1,276,766	113	230,114	20			308	84,529				
	ミャンマー	1,286,040	23	814,250	80	404,622	28						25,320				
	モンゴル	2,249,871	262	1,803,276	376	181,463	20	52,817	9			77	9,900				
	ブータン	1,260,267	107	722,974	135	189,420	41	127,133	18	36,023	3	1,155	19,957				
	バングラデシュ	4,308,119	250	2,635,506	655	1,422,192	249					1,704	32,099				
	インド	5,748,552	83	1,815,377	115	3,362,821	221	124,568	20			188	75,234				
	モルディブ	230,703	47	131,035	25	57,161	18						528				
	ネパール	1,689,715	200	1,043,048	250	453,692	107						7,981				
	パキスタン	1,613,118	90	1,292,940	198	162,840	14					18,430	38,484				
	スリランカ	1,514,829	215	1,054,005	174	142,135	13	66,438	7			1,336	4,602				
	アフガニスタン	1,567,306	41	331,747		183,039							787,102				
	アルメニア	74,611	20	39,001	12	893	5						6,744				
	アゼルバイジャン	67,434	23			35,263	9						8,101				
	カザフスタン	106,861	52	26,825	1	244	1						15,344				
	キルギス	876,909	165	397,552	50	253,822	27	46,259	5			60	10,785				
	タジキスタン	866,819	91	588,752	65	109,374	2			11,097	1	17	13,548				
	トルクメニスタン	46,985	19			12,201											
	ウズベキスタン	890,586	106	482,916	39	181,673	31	49,641	5	12,455	2	3,709	14,797				
	ジョージア	144,662	22	89,909	4	337	3	11,211	2			17	11,107				
	東南アジア(広域)	275,181		893		207,677	15						34,961				
	東アジア(広域)	267,592											267,592				
	中央アジア(広域)	14,166				4,421							6,976				
	南アジア(広域)	109,026				5,563							99,518				
	ASEAN共同体	116,567	61	749		78,013	18										
大洋州地域		4,290,794	449	2,545,973	305	789,130	151	184,548	25	41,382	5	113,450	95,822				

地域名	国名	計		研修員受入		専門家派遣		調査団派遣		青年海外協力隊/海外協力隊派遣		その他海外協力隊派遣		機材供与		その他 経費
		経費	人数	経費	人数	経費	人数	経費	人数	経費	人数	経費	人数	経費	人数	
	大洋州地域(広域)	332,427	51,951	240,503	17	37,930	3							1,687	357	
	フィジー	609,042	89,653	352,676	72	128,397	24	23,838	4	5,763	1			43	8,672	
	キリバス	39,822	21,016		17	48									18,758	
	マーシャル	72,571	19,594	41,765	4	16	10			11,180	2			17		
	ミクロネシア	71,537	6,512	20,664	4	33,488	4							2,248	8,625	
	ナウル	1,344	1,295		1	48										
	パプアニューギニア	862,066	114,205	488,402	101	151,731	27							105,265	2,464	
	ソロモン	331,507	53,955	153,918	14	83,915	35	26,655	5					43	13,021	
	トンガ	400,714	29,403	213,047	28	141,575	24	5,754	1					1,615	9,321	
	ツバル	4,575	3,231		7	48									1,295	
	バヌアツ	226,989	38,273	149,117	45	20,512	1								19,088	
	サモア	321,750	52,960	156,817	51	96,357	5	12,018	2					17	3,580	
	クック諸島	2,469	2,421		5	48										
	パラオ	1,013,982	36,221	729,065	47	95,015	18	116,283	13					2,516	10,440	
	北米・中南米地域	11,253,938	1,830,545	4,638,370	416	2,387,404	245	1,056,680	148	354,634	48			18,663	967,642	
	北米・中南米地域(広域)	1,402,797	200,730	163,047	33	547,474	42							16,697	474,848	
	アンティグア・バブーダ	2,987	2,987		3											
	バルバドス	18,360	409	17,951	1	54		19,305	3					26	21,816	
	ベリーズ	66,551	15,978	9,373	17			45,215	8					68	2,099	
	コスタリカ	111,589	33,185	30,771	33	250	1							26	9,106	
	キューバ	338,945	66,142	167,204	46	79,832	37			16,635	3			197	41,795	
	ドミニカ共和国	776,533	48,141	399,640	52	134,115	15	111,488	12	41,157	2			77	6,417	
	エルサルバドル	558,328	79,307	402,198	87	14,819	1	55,509	9							
	グレナダ	1,320	1,320		2											
	グアテマラ	604,940	81,502	363,926	70	10,483	12	135,279	20	5,973	1			197	7,580	
	ハイチ	15,997	8,977	6,369	6										652	
	ホンジュラス	583,274	67,746	267,119	67	208,045	31	34,821	6					51	5,492	
	ジャマイカ	172,771	14,453	132,404	13	3,046	1	16,659	3	5,616	1			34	559	
	メキシコ	925,641	363,841	434,671	125	93,749	10	11,198	2	17,638	3			43	4,501	
	ニカラグア	366,911	61,960	221,397	47	18,857	3	42,733	5	13,151	1			77	8,736	
	パナマ	951,298	27,211	6,781	36	879,682	33	31,188	5	5,249				51	1,135	
	セントクリストファー・ネービス	5,288	5,288		3											
	セントルシア	139,630	7,193	26,736	6	44,353	4	61,262	8					86		
	セントビンセント	68,349	7,546	60,803	4											
	トリニダード・トバゴ	96,061	1,882	94,179	2											
	アルゼンチン	396,856	64,028	304,516	68	2,918	2			18,114	3			26	7,255	
	ボリビア	799,589	77,760	505,037	86	72,822	6	105,641	12	16,693	3			171	21,465	
	ブラジル	902,836	177,296	258,250	185	86,068	18			151,887	23			222	229,111	
	チリ	234,667	37,017	111,752	27	13,443	2	38,779	6	6,693	1			60	26,924	

地域名	国名	計		研修員受入		専門家派遣		調査団派遣		青年海外協力隊／海外協力隊派遣		その他海外協力隊派遣		機材供与		その他 経費
		経費	人数	経費	人数	経費	人数	経費	人数	経費	人数	経費	人数	経費	人数	
	コロンビア	296,571	91	122,717	91	91,113	2	34,472	2	41,123	7	6,018	1	68	1,061	
	エクアドル	325,082	98	88,279	98	85,760	18	88,429	3	60,890	10			85	1,637	
	ガイアナ	14,162	5	6,732	5	4,847	1								2,583	
	パラグアイ	472,277	112	65,736	112	193,498	16	39,697	19	142,982	16	24,195	3	222	5,947	
	ペルー	539,017	84	71,435	84	279,027	49	14,773	3	102,608	16	6,642		154	64,378	
	ウルグアイ	46,169	35	22,676	35			24				18,970	3	26	4,473	
	ベネズエラ	19,142	4	1,071	4										18,072	
	中東地域	7,617,064	781	908,108	781	2,370,743	325	1,712,481	219	479,619	51	11,633	1	121,226	2,013,252	
	中東地域(広域)	79,731	499												79,232	
	イラン	277,300	27	30,104	27	111,657	21	16,364						103,221	15,955	
	イラク	1,370,734	101	62,796	101	161,272	7	396,660	44						750,006	
	ハレスチナ	2,123,366	154	79,079	154	894,086	65	171,380	24						978,822	
	ヨルダン	830,203	104	96,131	104	221,503	48	343,677	37	155,940	16	6,066		214	6,674	
	レバノン	26,092	5	4,362	5										21,729	
	サウジアラビア	31,498	6	224,374	6			4							31,493	
	シリア	374,613	57	33,548	57			103,666							46,572	
	イエメン	35,775	36	47,327	36										2,226	
	アルジェリア	52,407	179	207,081	179	732,741	157								5,080	
	エジプト	1,468,709	3	3,084	3									17,595	55,004	
	リビア	613,598	58	66,514	58	181,026	17								7,929	
	モロッコ	329,954	51	53,209	51	68,460	10	76,335	7	113,692	11	5,568	1	162	12,529	
	チュニジア															
	アフリカ地域	33,853,539	4,148	3,746,312	4,148	18,302,381	1,774	7,398,840	717	2,180,248	178	48,318	4	595,529	1,641,911	
	アフリカ地域(広域)	2,237,928		270,141		121,565	131	1,134,352	131					3,388	708,481	
	スーダン	523,756	45	60,601	45	431,345	63	26,483	14						5,327	
	ボツワナ	265,225	48	54,638	48	96,991	19	14,979		91,794	14	5,749	1	137	937	
	エチオピア	1,864,180	167	185,053	167	1,313,522	87	321,081	26					31,689	12,837	
	エリトリア	68,384	13	15,504	13	12,437	2	40,443	9						745	
	ガンビア	51,267	13	15,895	13	34,626										
	ガーナ	1,610,064	180	177,976	180	927,084	55	185,112	26	211,310	25			1,726	106,856	
	ケニア	4,898,170	203	211,470	203	2,337,808	224	1,979,329	68	277,371	18			26,810	65,383	
	レソト	21,860	16	21,860	16											
	リベリア	295,307	50	79,518	50	115,820	20	72,888	19						27,081	
	マラウイ	872,978	122	133,596	122	472,874	47	106,139	7	143,643	2			180	16,547	
	ナミビア	304,941	47	44,243	47	177,147	30	97		81,497	3			103	1,855	
	ナイジェリア	717,969	156	188,200	156	481,495	45	35,272	1						13,001	
	セーシェル	3,988	6	3,260	6										728	
	ソマリア	228,501	49	57,934	49	170,568										
	南アフリカ共和国	724,656	126	146,838	126	362,358	28	155,780	15	50,000	5	5,836	1	77	3,767	

地域名	国名	計		研修員受入		専門家派遣		調査団派遣		青年海外協力隊/海外協力隊派遣		その他海外協力隊派遣		機材供与		その他
		経費	人数	経費	人数	経費	人数	経費	人数	経費	人数	経費	人数	経費	人数	
	エスワティニ	39,875	17	22,139	17			17,737	2							
	ウガンダ	1,559,616	82	111,706	82	941,884	101	280,450	50	183,005	5	5,896	1	1,694		35,001
	タンザニア	833,666	133	147,863	133	362,661	97	274,692	25	5,574	1			9		42,867
	ザンビア	1,239,076	256	162,018	256	664,141	93	337,906	30	41,178	6			20,579		13,255
	ジンバブエ	389,139	61	70,879	61	230,198	12	14,836	1	71,554	6			103		1,570
	アンゴラ	495,926	31	33,086	31	130,974	2	288,941	19							42,924
	ベナン	238,054	58	72,617	58	58,715	12	46,331	12	52,235	9			77		8,078
	ブルキナファソ	572,457	44	33,033	44	482,962	30	24,744	3							31,718
	ブルンジ	148,995	47	41,817	47	81,353	2									25,825
	カメルーン	749,885	57	69,945	57	472,561	36	45,240	4	151,552	10	5,671	1	205		4,711
	カーボベルデ	52,740	7	5,417	7	47,323	10									
	中央アフリカ	3,938	5	3,938	5											
	チャド	14,465	13	13,966	13											498
	コモロ	4,514	4	4,195	4											319
	コンゴ共和国	112,694	22	23,153	22	89,541	9									
	コートジボワール	846,663	1,108	131,634	1,108	675,167	62	25,313	7							14,548
	ジブチ	619,153	58	65,027	58	285,302	33	203,301	21	54,511	9			1,576		9,436
	ガボン	270,758	33	37,750	33	93,285	5	161		120,209	6	14,146		171		5,037
	ギニア	328,967	38	58,102	38	167,521	7	23,616	12							50,492
	ギニアビサウ	21,208	5	21,208	5											
	マダガスカル	1,269,848	95	114,649	95	696,288	53	228,719	31	197,112	18			10,874		22,207
	マリ	222,783	95	92,547	95	130,236	9									
	モーリタニア	135,832	26	26,000	26	39,148	4	70,683								
	モーリシャス	291,253	22	19,382	22	244,304	38	27,334	1							232
	モザンビーク	1,964,392	130	128,760	130	1,446,466	125	216,630	35	107,719	9	11,020		162		53,634
	ニジェール	313,732	30	40,289	30	207,942	14	63,514	5							1,987
	ルワンダ	1,498,134	69	83,787	69	736,863	115	367,362	41	300,815	25			1,401		7,906
	サントメ・プリンシペ	7,100	4	7,100	4											
	セネガル	1,908,873	91	90,808	91	1,059,074	83	298,848	47	39,171	7			412,075		8,898
	シエラレオネ	414,371	45	62,702	45	255,574	27	37,493	7					53,260		5,342
	トーゴ	131,672	37	36,370	37	42,038	2	52,958	9							306
	コンゴ民主共和国	1,296,360	77	106,179	77	714,199	47	233,227	34							242,756
	南スーダン	1,168,206	107	141,501	107	891,041	138	86,848	5							48,816
	欧州地域	3,937,469	120	139,648	120	1,105,721	448	915,875	69	54,692	2	5,042		1,178,964		537,528
	欧州地域(広域)	52,468	69	16,100	69											36,298
	トルコ	413,418	5	5,706	5	19,051	264	17,234	10							371,427
	アルバニア	188,665	6	7,655	6	164,284	17	11,390								5,336
	セルビア	505,385	25	31,887	25	338,166	64	62,459	7	54,692	2	5,042		12,055		1,085
	北マケドニア共和国	115,166	11	10,138	11	97,752	27	2,809								4,466

地域名	国名	計		研修員受入		専門家派遣		調査団派遣		青年海外協力隊/海外協力隊派遣		その他海外協力隊派遣		機材供与		その他	
		経費	人数	経費	人数	経費	人数	経費	人数	経費	人数	経費	人数	経費	人数	経費	人数
	ボスニア・ヘルツェゴビナ	44,824	15	16,748				22,539	38								5,538
	コンゴ	130,443	15	17,247		102,711	49	2,687									7,797
	モンテネグロ	125,896	3	4,921		120,682	19										292
	モルドバ	128,778	15	19,093		24,166	7	27,591	11						43,444		14,482
	ウクライナ	2,232,427	25	26,183		222,808	1	769,165	3					1,123,465			90,806
	全世界	61,653,167		3,984,207		480,894	30	1,896,265	194	7,108				431,090			54,853,602
	全世界(広域)	61,653,167		3,984,207		480,894	30	1,896,265	194	7,108				431,090			54,853,602
	国際機関	315,226											315,226	17			
	国連ボランティア	315,226											315,226	17			
	合計	175,171,829		15,673,642	10,937	56,818,122	7,713	31,683,452	3,371	5,305,975	542	934,015	88	2,776,206			61,980,417

1-7-2 累計

(単位:千円・人)

地域名	国名	計		研修員受入		専門家派遣		調査団派遣		青年海外協力隊/海外協力隊派遣		その他海外協力隊派遣		機材供与		その他		移住者渡航	
		経費	人数	経費	人数	経費	人数	経費	人数	経費	人数	経費	人数	経費	人数	経費	人数	経費	人数
二国間		6,184,247,107	866,964,038	681,693	1,636,134,761	206,015	1,472,599,253	309,313	466,233,174	46,895	92,351,583	7,856	474,998,195	1,169,777,836	5,189,766	73,437			
アジア地域		2,500,307,416	396,694,466	342,538	823,218,942	130,022	733,010,210	175,369	123,087,702	13,450	25,040,243	2,275	237,489,459	161,766,394					
	アジア地域(広域)	12,352,734	1,619,234	2,086	1,603,906	374	5,641,365	3,232					655,729	2,832,499					
	ブルネイ	3,947,923	1,744,654	1,246	1,011,566	114	678,023	237					416,318	97,362					
	インドネシア	380,498,782	51,489,294	46,596	146,015,792	19,319	110,500,209	26,023	7,788,191	771	3,680,707	265	40,454,382	20,570,207					
	マレーシア	121,998,387	31,457,675	19,099	29,332,928	4,515	30,669,745	6,843	11,562,278	1,356	2,791,929	218	13,853,855	2,329,979					
	フィリピン	278,838,114	35,863,334	42,812	74,433,561	10,875	100,540,561	21,821	14,342,833	1,681	63,295	8	26,683,013	26,911,516					
	シンガポール	21,854,575	8,134,718	4,822	7,709,467	1,281	1,812,322	854					3,630,484	567,584					
	タイ	244,365,592	42,306,511	32,449	84,396,482	11,699	59,177,079	16,522	7,877,150	766	3,667,315	330	40,365,762	6,575,292					
	カンボジア	102,616,874	12,326,971	15,278	43,408,286	7,140	25,343,868	5,920	5,274,511	572	2,870,243	224	5,326,824	8,066,171					
	ラオス	87,183,338	11,282,772	11,087	36,922,870	6,061	18,767,808	4,463	7,441,907	880	2,188,871	166	4,918,839	5,660,269					
	東ティモール	18,079,303	2,384,691	2,766	8,477,876	1,476	4,576,641	1,024	934,134	121			495,174	1,210,786					
	ベトナム	183,060,647	22,177,522	27,565	72,271,401	15,612	56,385,585	14,298	4,871,884	516	1,639,347	194	11,986,700	13,728,208					
	ミャンマー	114,656,148	16,357,304	11,233	45,252,166	7,446	35,520,341	10,798	168,643	21	285,662	42	9,370,019	7,702,014					
	中華人民共和国	186,008,038	38,205,082	38,046	49,254,918	9,521	53,708,524	13,832	8,839,959	817	316,372	33	28,688,590	6,994,592					
	大韓民国	24,472,617	9,545,471	6,178	3,802,838	1,635	1,841,150	1,074					9,002,856	280,302					
	モンゴル	57,978,512	7,602,123	6,304	20,381,219	5,471	17,439,429	3,794	5,658,129	597	1,443,846	139	3,329,794	2,123,972					
	ブータン	26,490,938	3,520,729	2,503	7,724,634	1,115	6,201,334	1,346	4,880,962	482	1,633,417	157	1,724,496	805,366					
	バングラデシュ	104,252,649	14,575,689	14,290	35,992,384	5,778	30,144,563	7,334	11,787,604	1,265	169,230	20	6,265,069	5,318,109					
	インド	114,307,646	12,635,318	8,556	24,660,069	3,859	56,189,819	8,073	1,333,405	257	4,172	2	3,897,275	15,587,588					
	モルディブ	8,771,872	1,882,076	1,282	736,263	150	2,110,563	514	3,507,242	348	56,344	11	216,998	262,387					
	ネパール	85,612,177	10,374,143	6,631	29,407,864	4,281	21,985,941	4,791	11,487,792	1,250	1,881,406	179	7,370,472	3,104,560					
	パキスタン	67,047,015	11,834,730	7,443	23,275,188	3,140	20,472,895	4,687	1,750,358	167	572,017	54	4,864,936	4,276,891					
	スリランカ	89,752,140	17,231,462	14,590	22,895,565	3,298	26,379,055	5,978	9,297,567	1,068	677,284	91	7,456,321	5,814,887					
	香港	1,908,793	1,157,472	653	313,236	37	49,766	39					386,594	1,725					
	マカオ	971		1															
	その他アジア	79,752	2,518	7	40,112	10	35,495	20					752	875					
	マラッカ	599,068					599,068	125											
	モコン	710,789					710,789	342											
	区分不能(アジア)	760,409		20	321,914	193	429,014	2,606					5,435	4,046					
	アフガニスタン	68,014,210	12,889,944	6,198	29,441,370	2,242	11,211,085	1,926					2,178,288	12,293,523					
	アルメニア	4,862,572	1,175,705	783	1,149,122	195	2,244,458	467					58,531	234,755					
	アゼルバイジャン	3,753,848	925,541	698	146,606	9	2,448,163	408					1,160	232,377					
	カザフスタン	13,915,363	2,584,839	1,887	2,622,614	341	7,520,633	1,168					593,056	594,220					
	キルギス	22,698,851	3,799,932	2,670	7,617,582	904	6,271,236	1,166	2,085,064	247	188,905	40	1,036,314	1,699,819					
	タジキスタン	11,523,143	3,308,644	2,563	4,876,321	494	2,078,701	437					782,547	398,161					
	トルクメニスタン	1,407,644	839,479	613	326,864	56	127,757	49						113,544					
	ウズベキスタン	21,494,199	3,531,528	2,790	5,923,695	1,184	6,185,029	1,425	2,186,877	266	831,112	84	1,322,730	1,513,228					

(注)移住者等の送出发は1995年度で終了した。

地域名	国名	計		研修員受入		専門家派遣		調査団派遣		青年海外協力隊／海外協力隊派遣		その他海外協力隊派遣		機材供与		その他		移住者渡航	
		経費	人数	経費	人数	経費	人数	経費	人数	経費	人数	経費	人数	経費	人数	経費	人数	経費	人数
	ジョージア	2,909,440	858,963	642	37	1,193,637	261	11,211	2					99,571	198,408				
	東南アジア(広域)	6,641,761	335,794	83	42,758,855	995								48,845	1,289,547				
	島嶼部東南アジア	421,279	16,631	27,282	41,987	38									335,379				
	大陸部東南アジア	432,132	89,237	6	85,421	57								1,729	220,435				
	東アジア(広域)	1,119,123	36,251		222,152	62									860,721				
	中央アジア(広域)	1,042,740	299,662	15	388,538	100									293,818				
	南アジア(広域)	1,673,267	176,571	56	726,593	202									661,272				
	ASEAN共同体	192,043	113,281	151	78,013	18													
	大洋州地域	167,347,462	27,573,130	16,211	33,253,889	7,328	41,162,141	3,991	9,382,691	751	9,577,639	6,191,985	25,368	426					
	大洋州地域(広域)	6,256,415	594,138	424	1,588,859	590								573,908	719,493				
	オーストラリア	254,218	31,795	1	21,425	19	98,770	44	934					3,954	71,972				25,368
	フィジー	31,957,567	6,119,610	3,136	9,225,407	1,110	5,720,104	1,053	5,824,372	593	1,883,303	788,367		2,386,403					
	キリバス	5,081,793	1,161,056	695	811,012	30	2,376,161	279	453,491	59	158,138	121,934		158,138					
	マーシャル	5,612,716	683,771	527	3,488,955	21	1,422,958	292	2,491,482	243	417,551	110,121		137,937					
	ミクロネシア	9,878,374	1,225,163	752	1,348,535	186	1,670,291	392	4,037,735	365	840,701	158,936		597,014					
	ナウル	292,528	227,072	212	10,928	2	53,142	11							1,386				
	ニューージーランド	277,556	1,517	6	142,331	138	6,121	6						127,242	345				
	パプアニューギニア	39,368,068	7,307,360	4,722	11,500,846	1,477	7,035,316	1,476	8,252,125	704	1,706,117	1,513,214		2,053,091					
	ソロモン	14,484,285	1,990,915	1,294	3,456,582	405	3,127,389	701	4,212,930	438	318,445	628,224		749,799					
	トンガ	12,769,142	1,951,243	1,009	2,355,319	234	1,662,386	387	4,604,464	484	890,806	263,643		1,041,280					
	ツバル	3,134,900	586,721	408	366,318	90	1,528,831	262						81,149	571,881				
	バヌアツ	10,298,384	1,436,868	1,068	2,415,767	295	1,490,608	303	3,384,746	328	967,705	270,681		332,010					
	サモア	16,209,539	2,776,891	1,463	3,032,948	338	1,933,816	435	5,569,094	556	1,424,416	604,954		867,420					
	クック諸島	880,435	363,902	265	80,190	23	398,952	43						30,974	6,417				
	グアム							1											
	ニュー・カレドニア	1,582					1,582												
	ニウエ	213,213	208,379	136			1,990								2,844				
	マリヤナ諸島	1,736	1,736	1															
	パラオ	9,229,924	901,355	511	2,284,067	348	2,009,107	579	2,330,767	221	933,645	343,297		427,687					
	米領太平洋諸島	13,846	3,638	5	3		1,720	7						8,485					
	その他太平洋	1,157													1,157				
	区分不能(大洋州)	1,130,083			30		1,125,786	467						1,149	3,118				
	北米・中南米地域	924,436,423	163,637,324	80,770	252,102,833	23,598	194,449,311	38,737	106,259,382	10,400	42,924,682	59,374,496	4,416,020	73,011					
	北米・中南米地域(広域)	18,289,296	2,579,741	1	2,023,198	121	6,950,108	2,508						475,042	6,261,207				
	アンティグア・バーブーダ	980,780	290,511	136	362,454	12	261,466	58						36,959	29,390				
	バハマ	83,692	65,380	32			4,177							14,135					
	バルバドス	1,330,128	245,746	117	734,790	73	54,272	11						138,292	157,028				
	ベリーズ	2,735,882	543,542	372	186,413	9	23,552		1,713,347	183	98,533	77,143		93,352					
	コスタリカ	24,308,216	3,786,856	2,478	5,437,209	637	5,004,172	933	6,224,688	642	1,168,328	598,970		2,087,192					800

(注)移住者等の送付は1995年度で終了した。

地域名	国名	計		研修員受入		専門家派遣		調査団派遣		青年海外協力隊／海外協力隊派遣		その他海外協力隊派遣		機材供与		その他		移住者渡航 ^注	
		経費	人数	経費	人数	経費	人数	経費	人数	経費	人数	経費	人数	経費	人数	経費	人数	経費	人数
	キューバ	9,051,497	1,160	2,975,348	334	2,569,375	602					21,020	4	650,105		517,327			
	ドミニカ	1,680,388	158	371,764	10	377,760	96			399,626	41			155,620		25,224			
	ドミニカ共和国	37,886,146	2,433	10,752,030	957	6,708,018	1,277			7,362,145	695			2,583,535		1,935,487			1,335
	エルサルバドル	29,237,291	2,560	9,965,207	1,024	6,202,362	1,250			5,325,476	559			1,743,617		1,941,655			
	グレナダ	1,197,625	163	304,566	5	460,890	95							107,710		2,898			
	グアテマラ	33,881,174	2,719	8,874,293	932	9,375,893	1,760			8,070,468	789			1,752,160		1,695,565			
	ハイチ	4,380,947	628	1,829,287	132	1,046,031	308							131,777		492,603			
	ホンジュラス	46,767,749	3,311	3,940,348	1,279	9,837,744	1,846			13,194,422	1,259			4,278,601		1,361,917			2
	ジャマイカ	10,914,131	677	2,016,500	158	995,774	250			4,140,454	395			811,778		515,192			
	メキシコ	80,174,951	7,780	25,498,316	2,669	12,847,294	2,782			2,851,036	239			10,302,531		2,554,892			54
	ニカラガア	28,260,867	2,305	7,446,735	711	7,150,785	1,348			6,450,399	611			1,503,412		1,440,556			
	パナマ	34,840,887	2,122	8,417,412	721	11,011,745	1,455			4,993,628	437			4,046,723		1,194,237			
	セントクリストファー・ネービス	530,893	104	6,262	2	158,766	46							43,731		114,057			
	セントルシア	4,095,007	269	702,892	34	764,938	123			1,709,890	256			58,901		109,443			
	セントビンセント	2,037,686	195	607,187	15	312,161	79			562,077	54			71,854		14,916			
	トリニダード・トバゴ	3,471,541	178	1,994,776	70	640,015	142							413,255		12,937			
	蘭領アンティル	6,424	3,004	1	1	2,091	1							1,329					
	英領モントセラット	6,673	529	1	1	1	1							6,144					
	プエルトリコ	2,031	882	1	1	934	1									115			
	アルゼンチン	51,228,161	4,277	14,578,102	1,439	10,227,211	1,696			802,789	21			7,868,623		2,930,076		685,980	2,819
	ボリビア	77,788,848	6,401	22,058,841	1,577	16,543,232	2,730			11,197,823	1,093			8,980,840		7,105,987		400,590	1,962
	ブラジル	125,845,761	31,368,937	12,495	31,809,935	3,369	18,970,282	4,020		1,373,673	49			15,678,271		14,067,978		2,235,211	53,842
	チリ	44,827,644	7,391,677	3,606	15,147,728	1,424	10,161,440	1,881		2,332,628	207			7,880,646		648,646		74,789	24
	コロンビア	35,347,210	8,931,749	5,555	7,101,784	710	10,513,866	1,700		3,264,009	313			3,136,500		724,746		27,425	59
	エクアドル	29,100,393	3,742,569	2,514	6,737,225	560	8,302,445	1,336		6,606,683	638			2,364,032		456,872			
	ガイアナ	2,026,906	541,103	232	536,118	29	591,347	127		10,468				100,518		64,834			
	パラグアイ	91,329,694	10,418,985	4,579	28,504,739	2,054	13,597,980	2,744		13,304,763	1,303			13,058,179		6,856,050		623,466	7,236
	ペルー	60,646,152	15,169,638	7,595	14,485,398	1,571	15,844,699	2,818		3,302,399	508			6,931,291		4,251,449		53,195	16
	スリナム	767,392	293,708	126	214,831	8	250,224	66						4,225		4,404			
	ウルグアイ	15,718,869	3,177,764	1,650	4,660,311	455	2,354,169	589		104,649	3			2,925,527		370,356		544	46
	ベネズエラ	10,822,604	2,884,245	1,678	2,665,716	265	3,365,381	578		961,843	105			764,240		177,697		3,482	49
	区分不能(中南米)	350,043				146	280,686	1,292						12,656		5,068			
	アメリカ合衆国	1,903,492	1,295	539,625	71	650,056	166							136,945		575,571			388
	カナダ	581,354	138,494	150	205,908	13	38,995	25						22,128		142,001			5,177
	中東地域	379,268,595	65,278,279	49,472	107,568,608	12,099	109,943,902	21,863		29,632,051	2,970			34,769,342		23,950,562			
	中東地域(広域)	1,416,848	203,268		17,766	3	681,894	589						3,289		510,631			
	バーレーン	1,367,504	530,070	241	772,282	30	5,777	6						52,558		6,817			
	イラン	31,875,042	6,658,459	3,860	9,749,493	1,492	11,357,450	2,306		10,923				3,013,860		1,082,420			
	イラク	24,258,506	8,687,269	10,638	3,315,237	274	5,998,355	935						1,115,040		5,142,605			

(注)移住者等の送金は1995年度で終了した。

地域名	国名	計		研修員受入		専門家派遣		調査団派遣		青年海外協力隊/海外協力隊派遣		その他海外協力隊派遣		機材供与		その他	
		経費	人数	経費	人数	経費	人数	経費	人数	経費	人数	経費	人数	経費	人数	経費	人数
	イスラエル	45,866	27	16,423	27	5,950	2	23,493	33								
	パレスチナ	21,368,190	6,838	3,963,141	6,838	9,585,859	1,090	3,521,167	714					681,779	3,616,244		
	ヨルダン	40,066,467	3,139	4,196,408	3,139	11,120,389	1,157	9,299,474	1,979	6,365,058	647	2,588,217	207	4,289,301	2,207,620		
	クウェート	962,866	205	378,882	205	489,426	35	42,996	2					43,565	7,997		
	レバノン	2,005,271	295	451,966	295	205,097	17	1,218,976	230					17,350	111,881		
	オマーン	14,400,754	618	1,334,859	618	3,628,786	185	8,873,915	1,313					467,697	95,498		
	カタール	1,106,051	116	244,744	116	531,139	37	268,632	33					22,987	38,549		
	サウジアラビア	21,817,447	2,111	4,176,364	2,111	9,522,431	818	4,425,621	1,193					3,039,539	653,491		
	シリア	32,202,472	2,467	5,041,379	2,467	5,776,485	664	7,855,310	1,410	6,142,494	568	1,360,442	112	3,602,375	2,423,987		
	アラブ首長国連邦	3,786,358	197	299,480	197	1,893,359	150	1,314,972	248					210,747	67,800		
	イエメン	11,169,490	1,964	1,979,821	1,964	3,171,176	319	2,981,443	659	553,984	68			1,686,389	796,678		
	アルジェリア	7,914,191	957	2,323,434	957	1,864,266	404	1,790,473	418					1,618,435	317,583		
	エジプト	91,163,217	11,834	16,440,020	11,834	29,960,374	3,916	27,506,357	5,843	2,938,832	298	339,576	41	9,267,666	4,710,392		
	リビア	225,704	133	187,487	133	10,764	10	25,199	20					130	2,124		
	モロッコ	41,995,749	1,933	4,310,027	1,933	9,307,430	746	12,855,930	2,034	9,738,356	1,014	1,844,651	155	2,999,099	940,255		
	チュニジア	29,340,460	1,753	3,490,758	1,753	6,638,637	728	9,483,586	1,578	3,882,404	375	1,990,528	159	2,637,536	1,217,011		
	その他中東	684,972	146	364,020	146	136		320,816	87								
	区分不能(中東)	95,170				2,126	22	92,066	233								978
	アフリカ地域	1,060,863,078	177,627	151,335,591	177,627	358,149,446	30,288	274,936,824	46,710	147,830,599	15,452	4,431,739	454	62,561,502	61,607,376		
	アフリカ地域(広域)	29,181,629	185	4,837,321	185	1,401,741	67	13,905,666	3,042	12,188				244,557	8,780,155		
	スーダン	28,319,699	3,876	4,218,772	3,876	12,093,025	1,488	5,524,275	1,143	663,891	95	1,799	1	2,541,563	3,276,374		
	ボツワナ	10,060,919	1,224	1,648,526	1,224	2,325,881	253	1,478,241	274	3,669,530	382	515,803	44	257,476	165,463		
	エチオピア	57,105,342	3,598	6,722,693	3,598	22,115,670	2,117	14,107,104	2,356	6,495,474	726	332,392	40	3,700,363	3,631,647		
	エリトリア	2,992,159	354	638,262	354	677,534	51	988,249	197					400,637	287,476		
	ガンビア	3,356,930	415	806,810	415	466,041	12	1,367,018	244					488,247	228,815		
	ガーナ	67,193,332	5,083	9,684,163	5,083	23,227,604	2,155	10,241,924	2,051	14,259,550	1,442	331,052	33	4,820,575	4,628,463		
	ケニア	145,928,082	15,219	18,903,070	15,219	58,045,188	4,630	34,375,588	5,122	16,482,991	1,725	395,912	49	12,207,966	5,517,366		
	レソト	1,542,520	838	910,155	838	307		345,221	74	21,177	1	19,226	4	182,332	64,103		
	リベリア	7,172,678	829	1,648,578	829	1,361,693	119	1,802,593	250	1,663,981	170			451,468	244,364		
	マリウイ	50,713,478	3,892	6,201,041	3,892	14,062,157	1,202	8,312,167	1,475	17,153,544	1,858	444,291	50	2,612,747	1,927,530		
	ナミビア	6,681,904	1,629	1,177,323	1,629	1,561,369	156	1,921,447	301	1,508,088	157			196,205	317,473		
	ナイジェリア	24,105,334	7,338	5,688,684	7,338	8,413,728	753	7,350,233	1,161					1,812,096	840,593		
	セーシェル	1,970,431	392	899,598	392	257,752	14	678,235	149					56,767	78,079		
	ソマリア	1,874,465	312	504,045	312	969,252	51	262,859	51					106,032	32,277		
	南アフリカ共和国	18,365,997	2,204	4,216,815	2,204	6,703,676	783	4,612,542	927	1,096,814	124	198,807	24	521,679	1,015,664		
	エスワティニ	5,009,734	1,412	1,348,880	1,412	1,033,131	64	2,036,684	261	56,747	4	24,268	4	251,635	258,388		
	ウガンダ	39,713,502	3,780	5,067,924	3,780	15,286,863	1,218	9,802,761	1,602	5,374,322	776	191,640	24	1,900,903	2,089,090		
	タンザニア	99,256,408	22,231	14,119,441	22,231	34,457,186	2,468	23,167,566	4,007	15,383,991	1,672	59,241	9	7,094,840	4,974,141		
	ザンビア	70,770,911	4,892	8,479,842	4,892	24,659,355	1,597	12,674,352	2,262	14,944,643	1,519	1,138,226	95	5,856,219	3,016,274		

(注) 移住者等の送金は1995年度で終了した。

地域名	国名	計		研修員受入		専門家派遣		調査回派遣		青年海外協力隊/海外協力隊派遣		その他海外協力隊派遣		機材供与		その他		移住者渡航 ^注	
		経費	人数	経費	人数	経費	人数	経費	人数	経費	人数	経費	人数	経費	人数	経費	人数	経費	人数
	ジンバブエ	21,000,870	3,739,609	2,225	142	2,927,954	906	5,947,473	906	6,896,299	565		1,079,796	409,739					
	アンゴラ	8,590,020	1,030,791	1,974	257	2,782,555	603	4,177,859	603				26,228	572,587					
	ベナン	11,035,926	1,969,243	1,525	200	2,887,451	403	2,682,985	403	2,913,333	342		175,166	407,748					
	ブルキナファソ	21,345,186	2,499,196	1,599	581	7,240,729	925	6,155,487	925	3,516,975	400		504,314	1,428,486					
	ブルンジ	5,305,797	1,030,847	863	131	1,304,361	370	2,022,734	370	47,960	12		226,603	673,293					
	カメルーン	13,869,325	2,472,312	1,455	508	5,327,380	488	3,205,333	488	1,832,634	182		739,869	200,128					
	カーボベルデ	2,553,519	462,461	444	22	444,892	289	1,200,524	289				126,419	319,223					
	中央アフリカ	2,832,347	597,309	251	9	369,622	223	1,400,958	223				451,204	13,254					
	チャド	1,052,843	588,064	369	5	136,736	43	225,987	43				58,402	43,654					
	コモロ	1,443,692	423,959	262	48	596,078	42	213,466	42				139,641	70,548					
	コンゴ共和国	1,510,801	367,841	250	13	183,224	140	889,504	140				60,176	10,055					
	コートジボワール	23,582,912	4,334,942	13,659	696	7,564,400	1,186	7,367,246	1,186	2,280,540	173		934,480	1,101,305					
	ジブチ	9,366,795	1,266,057	744	212	1,825,672	661	4,214,952	661	1,432,727	157		141,998	485,389					
	赤道ギニア	386,488	296,239	100	1	54,983		4,369					29,240	1,657					
	ガボン	6,986,409	1,089,745	727	135	2,049,984	820	1,817,518	820	1,817,518	182		230,433	236,263					
	ギニア	9,652,101	1,671,875	947	92	1,622,508	81	369,766	81	6,896,874	565		896,874	660,597					
	ギニアビサウ	1,015,252	398,531	220	11	191,542	700	1,092,992	700	2,266,611	240		29,413	26,000					
	マダガスカル	26,498,828	2,740,855	1,492	67	811,356	867	120,676	867	120,676	11		1,709,896	1,465,341					
	マリ	11,190,049	1,584,656	2,562	53	4,849,771	729	4,849,771	729				152,119	296,242					
	モーリタニア	7,508,658	1,131,597	764	186	2,764,867	503	2,714,299	503				259,383	34,547					
	モーリシャス	6,995,102	964,091	625	2,098	16,490,922	1,912	3,113,082	1,912	3,113,082	334		369,928	181,916					
	モザンビーク	37,948,228	4,055,944	17,053	2,098	11,092,992	832	7,812,803	832	7,812,803	694		802,425	2,172,876					
	ニジェール	23,216,740	2,069,879	1,198	290	5,413,490	826	4,719,679	826	3,258,458	351		1,203,455	862,655					
	ルワンダ	22,756,828	2,938,961	1,527	1,061	9,416,996	6	242,081	48				644,132	1,752,378					
	サントメ・プリンシペ	865,157	394,890	307	6	150,474	1,405	14,524,384	2,353	11,732,588	1,158		72,816	4,896					
	セネガル	60,608,904	5,693,472	17,536	847	5,596,225	591	1,618,180	234				3,596,371	3,737,026					
	シエラレオネ	10,568,895	1,576,386	847	663	284,550	15	1,806,686	243	1,465			532,182	1,245,922					
	トーゴ	3,104,886	928,543	663	15	1,806,686	243	1,806,686	243				27,603	56,039					
	コンゴ民主共和国	23,224,595	4,159,346	24,918	687	5,842,710	962	5,842,710	962				1,358,794	1,391,907					
	南スーダン	13,131,850	1,136,007	818	820	6,786,265	500	4,570,719	500				271,690	367,170					
	区分不能(アフリカ)	388,623			48	1,994		377,682	1,024				4,145	4,802					
	欧州地域	136,971,131	27,558,644	15,074	4,666	34,466,436	8,893	44,879,350	8,893	8,464,980	632	962,653	14,169,008	6,470,060					
	欧州地域(広域)	1,850,660	145,479	1	137	480,499	565	915,242	565				41,109	268,331					
	トルコ	47,179,788	9,545,138	5,377	1,846	14,029,346	2,442	14,155,532	2,442	80,664	2	778,035	6,864,444	1,726,629					
	アルバニア	4,514,447	1,075,208	569	159	1,193,705	281	1,789,954	281				280,007	175,574					
	ブルガリア	11,280,211	1,711,194	842	243	2,052,834	617	3,115,803	617	3,286,378	253	5,468	913,402	195,132					
	クロアチア	1,108,372	328,870	148	140	322,609	73	415,810	73				17,185	23,898					
	チェコ・スロヴァキア	596,220	438,033	139	3	8,169	33	149,334	33				684						
	チェコ	578,727	354,012	185	11	149,349	1	4,392	1				65,691	5,283					

(注)移住者等の送付は1995年度で終了した。

地域名	国名	計		研修員受入		専門家派遣		調査団派遣		青年海外協力隊／海外協力隊派遣		その他海外協力隊派遣		機材供与		その他		移住者渡航		
		経費	人数	経費	人数	経費	人数	経費	人数	経費	人数	経費	人数	経費	人数	経費	人数	経費	人数	
	スロバキア	1,486,915	349	629,676	349	101,547	23	720,011	110					35,681						
	エストニア	128,557	75	128,557	75															
	ラトビア	431,352	76	137,998	76	21,952	6	270,103	50					1,299						
	リトアニア	1,111,867	114	141,127	114	83,729	10	844,369	105					42,642						
	ルーマニア	10,072,612	988	2,180,743	988	1,635,042	178	3,473,268	617	1,460,286	118			1,055,305					267,968	
	スロベニア	474,779	92	157,844	92	158,342	7	150,060	40					8,533						
	セルビア	6,627,528	821	1,355,880	821	3,143,336	546	1,048,325	341	168,249	15	163,804	19	463,707					284,227	
	北マケドニア共和国	5,359,492	581	1,221,853	581	1,130,531	166	2,638,578	391					127,066					241,465	
	ボスニア・ヘルツェゴビナ	7,396,796	864	1,486,420	864	1,424,641	106	3,319,553	624					341,081					825,101	
	コンゴ	3,270,955	532	685,107	532	1,749,219	281	611,686	54					107,949					116,995	
	モンテネグロ	1,128,910	133	210,252	133	252,014	37	528,201	34					85,319					53,123	
	モルドバ	2,801,127	455	701,859	455	348,368	45	1,380,167	221					279,502					91,230	
	ロシア	129,794	23	23	23	802	4	4,746	8					124,223						
	ウクライナ	8,141,487	947	1,087,949	947	1,478,986	123	2,751,408	622					1,293,128					1,530,016	
	オーストリア	524,831		475,498		475,498	12	12,230	4					30,756					6,347	
	ベルギー	237,509		199,329		199,329	10	30,119	7										8,061	
	デンマーク	35,205		1,743				12,515	6										20,947	
	フィンランド	5,294						5,294	5											
	フランス	1,124,429	1	208,295	1	208,295	32	493,788	263	106,442				6,146					309,758	
	ドイツ	138,470	1	23,941	1	23,941	2	95,620	28										18,909	
	ギリシャ	347,924	27	138,081	27	7,559	8	172,239	41					26,005					4,040	
	ハンガリー	7,697,112	800	1,646,968	800	1,122,749	103	2,234,854	375	1,935,855	138			735,270					21,416	
	アイスランド	3,230						369											2,861	
	アイルランド	1						1	2											
	イタリア	111,054		14,221		14,221	1	29,785	8					63,000					4,048	
	ルクセンブルク	2,520						1,595											925	
	マルタ	398,843	77	252,433	77	94,536	18	44,178	16					5,082					2,614	
	モナコ	2,430						2,430	2											
	オランダ	18,778	7		7			13,552	10										5,226	
	ノルウェー	16,156				54		12,997	5										3,105	
	ポーランド	8,992,855	830	1,672,727	830	1,909,527	287	2,957,573	593	1,427,106	106	15,346	1	952,167					58,409	
	ポルトガル	209,947	9	32,561	9			177,386	41											
	スペイン	7,710				25	3	6,950	2										735	
	スウェーデン	33,594				7,150	2	21,412	7										5,032	
	スイス	430,801				249,678	38	126,672	44					3,384					51,067	
	英国	492,527	2	0,000,000	2	251,727	8	100,166	67					4,383					136,251	
	キプロス	92,652	30	92,652	30															
	ソヴェト連邦	132,804				38,074	34							94,730						
	区分不能(欧州)	243,859				97,311	37	41,083	138					100,128					5,337	

(注)移住者等の送付は1995年度で終了した。

地域名	国名	計		研修員受入		専門家派遣		調査団派遣		青年海外協力隊/海外協力隊派遣		その他海外協力隊派遣		機材供与		その他		移住者渡航 ^注	
		経費	人数	経費	人数	経費	人数	経費	人数	経費	人数	経費	人数	経費	人数	経費	人数	経費	人数
全世界		1,015,063,001	1	34,986,804	1	20,447,875	180	82,124,767	10,413	9,796,321	1,483,725	15,058,867	850,416,464	748,378					
全世界(広域)		1,015,063,001	1	34,986,804	1	20,447,875	180	82,124,767	10,413	9,796,321	1,483,725	15,058,867	850,416,464	748,378					
国際機関		31,394,062	5,323	4,068,546	5,323	20,476,856	1,623	136,200	140	1,636,525	3,554,435	1,306,598	214,902						
国際連合		44,929	62		62	2,496	4	42,306					127						
アフリカ経済委員会		145,760				136,691	12					7,222	1,847						
アジア太平洋経済社会委員会		4,298,458	34	906	34	4,114,856	370					144,573	38,123						
ヨーロッパ経済委員会		1,459				1,459													
ラテンアメリカ経済委員会		15,864				15,136	6						728						
国際食糧農業機関		209,879	199	110,478	199	94,624	12					2,518	2,259						
国際原子力機関		720,081	472	715,378	472	4,085	8						618						
国際復興開発銀行		7,159	22	1,133	22	6,026	6												
国際民間航空機関		19,486	2		2	19,163	1					40	283						
国際開発協会			3		3														
国際労働機関		888,710	212	54,443	212	718,337	31					112,911	3,019						
国際電気通信連合会		56,685	161	44,999	161	9,889	16					217	1,580						
国連貿易開発会議							1												
国連開発計画		299,299	201	281,927	201	17,372	3												
国連教育科学文化機関		61,702	94	59,620	94	915	1					1,044	123						
国連工業開発機関		166,159	356	166,159	356		3												
万国郵便連合		13,024	34	13,024	34														
世界保健機関		749,252	622	598,567	622	148,655	6					1,418	612						
世界気象機関		3,699	12	3,699	12														
国連災害救済調整官		142,622				139,295	5					2,961	366						
国連ボランティア		5,271,248				9,921	1	6,715		1,636,525	140	3,554,435	28,577						
世界知的所有権機構			2		2														
世界銀行経済開発研究所		32,133	180	32,133	180														
国連南部アフリカ教育訓練計画		962,183	379	959,231	379			1,481					1,471						
経済協力開発機構		34,855	3		3	34,855	5												
開発援助委員会		11,317						11,317											
アジア郵便連合			2		2														
アジア野菜センター		329,892	13	3,998	13	296,003	15					26,596	3,295						
東南アジア漁業開発センター		5,836,321	237	241,676	237	5,186,489	364					370,208	37,948						
アジア工科大学院		3,013,076				2,817,123	160					179,440	16,513						
EROPA		17,768				17,335	1					27	406						
ISVS		577				454	1						123						
米州機構		98,108				88,714	12					8,480	914						
東南アジア農業大学		100,633	1	84,572	1	84,572	6					15,166	895						
米州農業協力研究所		59,959				56,772	2					3,187							
西アフリカ稲作開発協議会		478,797	3	7,947	3	453,064	11					14,846	2,940						

(注)移住者等の送金は1995年度で終了した。

地域名	国名	計		研修員受入		専門家派遣		調査団派遣		青年海外協力隊/海外協力隊派遣		その他海外協力隊派遣		機材供与		その他		移住者渡航 ^注	
		経費	人数	経費	人数	経費	人数	経費	人数	経費	人数	経費	人数	経費	人数	経費	人数	経費	人数
	東南アジア運輸通信開発機構	394,845	28	1,797	28	382,515	34							4,285	6,248				
	東南アジア文部大臣機構	253,536	18	29,946	18	190,640	43							29,407	3,543				
	アジア太平洋協議会食糧肥料技術センター	16,517	58	1,681	58	11,883	6							1,707	1,246				
	アジア太平洋電気通信共同体	650,591	59	95,365	59	515,478	55							31,788	7,960				
	アジア中小企業技術ネットワーク	318,248	3	1,826	3	278,741	104							22,027	15,654				
	国際熱帯農業研究所	205,854				175,213	6							27,643	2,998				
	国際土壌研究管理委員会	2,168				1,881	4							287					
	国際熱帯木材機構	36,159	13	34,616	13	1,543													
	コロンボ計画事務局	143,994				140,060	3							3,655	279				
	コロンボ計画スタッフカレッジ	256,660				241,477	45							11,834	3,349				
	国際防災の10年本部	91,239				88,151	2							3,088					
	南太平洋委員会	4,899				4,899	3												
	南太平洋フォーラム事務局	47,405	1	456	1	45,885	5							846	218				
	アジア開発銀行	2,066	5	1,655	5		2								411				
	アフリカ開発銀行	263,223				251,636	10								8,622	2,965			
	国際農業開発基金	1,667				574	1	1,093											
	輸出信用保証庁(スウェーデン)	3,064				3,064													
	アンデス開発公社						2												
	アジア太平洋協議会		8		8														
	アジア太平洋協力センター(ASPAC)経済協力センター						1												
	メコン川委員会	385,103				375,175	17							9,928					
	アジア太平洋開発行政センター	8,379				8,255	1												124
	国連広報センター		2		2														
	アジア太平洋放送開発研究所	405,373				367,983	64							31,553	5,837				
	世界食糧戦略	1,437				1,182	2								255				
	国際とうもろこし小麦改良センター	39,026				33,857	2							4,560	609				
	西インド大学	61,193				31,805	5							28,213	1,175				
	国際乾燥地農業研究センター	248,101				231,234	2							16,279	588				
	国際動物病研究所	281,573				245,514	10							35,198	861				
	国際半乾燥熱帯地作物研究所	13,000				11,032	1							1,828	140				
	国際ジャガイモ研究センター	184,915	2	6,123	2	154,251	4							23,903	638				
	国際海事機関	5,364	33	2,913	33	1,912	3							33	506				
	南太平洋経済協力機関	2,942				2,802	1								140				
	アジア太平洋郵便便研修センター	131,231	1	239	1	127,156	11							3,248	588				
	国連/ヘルスチナ難民救済事業機関	1,258,074	232	576,477	232	631,996	22							44,431	5,170				
	最高会計検査機関アジア地域	6,202	52	6,202	52														
	国連環境計画	47,518		4,503		39,796	7							2,442	777				
	パナマ運河代替案調査	422,330				416,042	19							1,180	5,108				
	アジア太平洋総合農村開発センター	160,361				157,416	2							1,894	1,051				

(注)移住者等の送出しは1995年度で終了した。

地域名	国名	計		研修員受入		専門家派遣		調査回派遣		青年海外協力隊／海外協力隊派遣		その他海外協力隊派遣		機材供与		その他		移住者渡航 ^注	
		経費	人数	経費	人数	経費	人数	経費	人数	経費	人数	経費	人数	経費	人数	経費	人数	経費	人数
	国際刑事警察機構	553				553													
	国際かんがい管理研究所	67,668				64,364	2							3,021		283			
	熱帯農業研究訓練センター	26,878				23,124	2							3,098		656			
	汎米衛生工学環境科学センター	59,813				49,687	1							9,635		491			
	国際水路機関	2,678				2,019	4									659			
	南太平洋沿岸鉱物資源共同調査調整委員会	182,448				174,638	15							6,619		1,191			
	アラブ治安研究訓練センター	5,902				5,452	5							33		417			
	国際下痢性疾病研究センター	9,669				8,325	2							1,344					
	ICIMOD	5,794				4,918	5							876					
	国際アグロフォレストリー研究センター	51,965				51,965	1												
	南太平洋応用地球科学委員会	143,781				142,319	3							1,462					
	保険監督者国際機構	23,533				23,128	1							405					
	国連難民高等弁務官事務所	113,741				113,741	2												
	政府間開発機構	2,552		2,552	1														
	南部アフリカ開発共同体	145,345		1,228	1	139,820	6							4,297					
	東アフリカ共同体	13,533				13,533	1												
	カリブ共同体	2,610		2,610	2														
	包括的核実験禁止条約機構	3,039		3,039	19														
	その他	87,209			1,479	13,921	3	73,288											
	合計	6,215,641,168		871,032,584	687,016	1,858,811,617	207,638	1,472,734,453	309,313	467,868,699	47,035	95,906,017	8,086	476,304,793	1,189,982,238	5,189,766			73,437

第2部 技術協力（人数）

2-1 人数実績（2022年度）	55
2-1-1 統計区分・分野別人数	55
2-1-2 二国間・統計区分・分野別人数	56
2-1-3 国際機関・統計区分・分野別人数	116
2-1-4 統計区分・新規／継続別人数	117
2-2 人数実績（累計）	118
2-2-1 二国間・統計区分・地域・分野別人数	118
2-2-2 統計区分・分野別人数	119
2-3 専門家派遣人数実績（2022年度）	120
2-3-1 都道府県別人数	120
2-3-2 関係府省別人数	121

2-1 人数実績(2022年度)

2-1-1 統計区分・分野別人数

(単位:人)

統計区分名	計	計画・行政			公共・公益事業				農林水産				鉱工業		工ネルギー	商業・観光		人的資源		保健・医療	社会福祉	その他
		開発計画	行政	公益事業	運輸交通	社会基盤	通信・放送	農業	畜産	林業	水産	鉱業	工業	商業・貿易		観光	人的資源	科学・文化				
研修員受入	12,351	238	2,683	642	874	607	134	1,251	107	75	165	51	16	686	756	135	2,496	47	1,060	328		
	10,937	234	2,574	619	836	554	127	1,081	103	74	165	31	16	654	732	123	1,635	39	1,025	315		
継続	1,414	4	109	23	38	53	7	170	4	1		20		32	24	12	861	8	35	13		
専門家派遣	8,451	88	1,026	805	1,393	543	72	974	117	369	103	2	41	588	159	62	735	11	708	478	197	
	7,465	46	931	761	1,354	514	66	818	101	333	89		35	550	111	57	634	7	591	463	4	
	248	9	29	8	12	4	1	47	4	10	8		4	7	16	1	37		29	6	16	
	7,713	55	960	769	1,366	518	67	865	105	343	97		39	557	127	58	671	7	620	469	20	
継続短期	11	1		2				3	3								2					
継続長期	727	33	65	36	25	25	5	106	9	26	6	2	2	11	32	4	62	4	88	9	177	
継続計	738	33	66	36	27	25	5	109	12	26	6	2	2	11	32	4	64	4	88	9	177	
調査団派遣	3,384	72	242	242	874	346	51	294	15	61	36	51	51	317	38	10	144	40	286	31	234	
	3,371	72	242	242	873	346	46	294	15	61	36	51	51	317	38	9	144	40	284	31	230	
継続	13			1			5								1				2		4	
青年海外協力隊/海外協力隊派遣	847	84	25	4		6	2	17	9	1	2	16	16		19	11	446	29	123	53		
	542	40	12	3		5		11	7	1	2	7	7		18	7	286	22	86	35		
継続	305	44	13	1		1	2	6	2			9	9		1	4	160	7	37	18		
その他海外協力隊派遣	140	1	5	2		1	1	5				10	10		9		48	9	10	2	37	
	88	1	2	2		1	1	4				6	6		8		35	5	5	1	17	
継続	52	3						1				4	4		1		13	4	5	1	20	

2-1-2 二国間・統計区分・分野別人数 (単位:人)

地域名/国名	統計区分名	公共・公益事業										農林水産		鉱工業		エネルギー	商業・貿易	商業・観光	人的資源		保健・医療	社会福祉	その他				
		計画・行政		運輸交通		社会基盤		通信・放送		農業		畜産		林業					水産					鉱工業		人的資源	科学・文化
		開発計画	行政	公益事業	公共交通	社会基盤	通信・放送	農業	畜産	林業	水産	鉱工業	工業														
研修員受入	新規_本邦	12,351	2,683	642	874	607	134	1,251	107	75	165	51	16	686	756	135	2,496	47	1,060	328							
	国別研修	8,227	1,354	554	790	449	104	895	91	74	143	31	16	525	651	123	1,228	39	734	231							
	長期研修	3,306	601	197	344	242	51	271	60	29	70	6	11	242	392	12	365	33	235	99							
	課題別研修	648	29	18	32	12	5	48	1	2				37	11	5	406	6	36								
	青年研修	3,437	641	307	330	172	40	495	28	35	62	18		173	197	75	258		369	88							
	日系社会研修(集团)	397	67			12	8	69			11			37	33	22	38		67	33							
	日系社会研修(個別)	93						6							17	6	39		13	7							
	移住研修	59	4			1		2	2	8					1	1	25		11	4							
	円借附帯研修	63															63										
	国別(有償)	154	12	11	64	10		2				7		34	2	2	28		3								
	長期(有償)	64		21	20			2						2													
	6																										
	新規_在外	2,710	1,220	65	46	105	23	186	12		22			129	81	12	407		291	84							
	現地国内研修	1,086	1,019											43					4	20							
	第三国研修	1,624	39	65	46	105	23	186	12		22			86	81		407		287	64							
	新規_計	10,937	234	619	836	554	127	1,081	103	74	165	31	16	654	732	123	1,635	39	1,025	315							
	継続_本邦	1,368	4	23	38	53	7	170	4	1		20		32	24	12	861	8	35	13							
	国別研修	44	1					4							16												
	長期研修	1,123	3	23	31	22	7	108	4	1		20		32	8	7	759	8	33	13							
	課題別研修	131	4		7	31		58							5				2								
	移住研修	25																									
	長期(有償)	45	46																								
	46																										
	46																										
	現地国内研修	46	46																								
	継続_計	1,414	4	23	38	53	7	170	4	1		20		32	24	12	861	8	35	13							
専門家派遣	新規_短期	8,451	1,026	805	1,393	543	72	974	117	369	103	2	41	568	159	62	735	11	708	478	197						
	長期	7,465	46	761	1,354	514	66	818	101	333	89	35	35	550	111	57	634	7	591	463	4						
	新規_長期	248	9	8	12	4	1	47	4	10	8	4	7	7	16	1	37		29	6	16						
	新規_計	7,713	55	769	1,366	518	67	865	105	343	97	39	39	557	127	58	671	7	620	469	20						
	継続_短期	11	1		2			3	3																		
	727	33	36	25	25	25	5	106	9	26	6	2	2	11	32	4	62	4	88	9	177						
	継続_長期	738	33	36	27	25	5	109	12	26	6	2	2	11	32	4	64	4	88	9	177						
	継続_計	3,384	72	242	874	346	51	294	15	61	36	51	317	317	38	10	144	40	286	31	234						
調査団派遣	新規	3,371	72	242	873	346	46	294	15	61	36	51	317	317	38	9	144	40	284	31	230						
	継続	13			1		5									1			2		4						
青年海外協力隊/海外協力隊派遣	新規	847	84	4		6	2	17	9	1	2	16			19	11	446	29	123	53							
	継続	542	40	3		5		11	7	1	2	7			18	7	286	22	86	35							
	継続_計	305	44	13		1	2	6	2			9			1	4	160	7	37	18							
その他海外協力隊派遣	新規	103	1	2		1	1	5				10			9		48	9	10	2							
	継続	71	1	2		1	1	4				6			8		35	5	5	1							
	継続_計	32	3					1				4			1		13	4	5	1							
アジア地域	研修員受入	4,643	861	238	465	368	77	347	66	36	35	9		232	434	39	752	26	388	175							
	新規_本邦	3,761	752	228	421	292	75	286	62	35	35	3		217	407	35	369	22	339	118							
	国別研修	2,019	15	102	202	173	44	87	55	22	14			115	332	19	146	19	174	71							

地域名/国名	統計区分名	計		計画・行政		公共・公益事業			農林水産			鉱工業		商業・観光		人的資源		保健・医療	社会福祉	その他			
		開発計画	行政	公益事業	運輸交通	社会基盤	通信・放送	農業	畜産	林業	水産	鉱業	工業	エネルギー	商業・貿易	観光	人的資源				科学・文化		
アジア地域(広域)	インドネシア	240	18	11	17	9	16	1	10	3	16	3	9	3	113	3	24						
		1,091	238	84	132	88	23	136	6	13	57	3	47	20	62	20	98			24			
		239	37			12	8	45			18		19	12	14		40			23			
		120		11	55	10		2			11				28		3						
		46	11	20	15																		
		6																					
		263	83		18	34																	
		263	26	83	18	34																	
		4,024	91	835	439	326	75	286	62	35	217	35	22	427	35	373	22	373			162		
		619	4	26	10	26	42	61	4	1	15	7	4	7	4	379	4	15			13		
		3	1	2																			
		523	3	24	10	20	21	55	4	1	15	7	3	7	3	334	4	14			13		
		48			6	21		6															
		45																					
		619	4	26	10	26	42	61	4	1	15	7	3	7	4	379	4	15			13		
4,766	23	689	492	963	386	417	99	156	52	266	36	75	25	477		354			156				
4,266	7	615	463	937	367	365	87	139	47	255	35	41	22	418		297			146				
149	3	26	5	9	4	19	3	5	3	5	1	14	1	26		16			4				
4,415	10	641	468	946	371	384	90	144	50	260	36	55	23	444		313			150				
5																							
346	13	47	24	16	15	31	8	12	2	6		20	2	33		41			6				
351	13	48	24	17	15	33	9	12	2	6		20	2	33		41			6				
1,776	32	190	103	460	202	112	10	32	9	187	43	11	4	68	28	125			19				
1,776	32	190	103	460	202	112	10	32	9	187	43	11	4	68	28	125			19				
217	8	7	1		4	3	2				2	4	4	119	7	34			21				
138	2	2			3	3	2				2	4	3	75	5	25			14				
79	6	5	1		1						2	4	1	44	2	9			7				
26	4	4	1			2					4	2	2	5	4	3							
13	2	2	1		1	2					2	1	1	2	2	1							
13	2	2	1		1	2					2	1	1	2	2	1							
13	2	2	1		1	2					2	1	1	2	2	1							
19	3																						
19	3																						
411	1	77	31	34	32	43	14	3	10	19	3	9		83	1	25			26				
275	1	69	28	31	13	41	11	2	10	15	3	3		14		21			16				
141		37	13	11	5	39			7	4				6		11			14				
25		3	2	3	2	1				5		1		1		2							
92	1	19	13	17	6	2	10	2	3	6		2		1		8			2				
10		10																					
7																							
27		5		2	1							6		7		3			10				
27		5		2	1							6		7		3			10				
302	1	74	28	33	14	41	11	2	10	15	3	9		14		24			26				
109		3	3	1	18	2	3	1		4				69	1	1							
1		1																					
100		2	3		12	2	3	1		4				69	1	1							
8				1	6																		

地域名/国名	統計区分名	計	計画・行政		公共・公益事業			農林水産			鉱工業		商業・観光		人的資源		保健・医療	社会福祉	その他
			開発計画	行政	公益事業	運輸	社会基盤	通信・放送	農業	畜産	林業	水産	工業	エネルギー	商業・貿易	観光			
	継続計	109		3	3	1	18	2	3	1	3	4			69	1	1		
	専門家派遣	423	3	50	26	109	40	13	61	3	1	13			66		17	1	10
	新規_短期	359		32	22	103	38	12	54	3	1	11			66		10		
	新規_長期	20	1	6	1	4			2	1	1						3	1	
	新規計	379	1	38	23	107	38	12	56	3	1	12			66		13	1	
	継続_短期	1				1													
	継続_長期	43	2	12	3	1	2	1	5	1		1					4	4	10
	継続計	44	2	12	3	2	2	1	5								4	4	10
	調査団派遣	257		53	14	53	64		20	3	1	21			4		6	7	6
	新規	257		53	14	53	64		20	3	1	21			4		6	7	6
	青年海外協力隊/海外協力隊派遣	8													5	1	1	1	
	新規	8													5	1	1	1	
	その他海外協力隊派遣	1													1				
	新規	1													1				
	マレーシア																		
	研修員受入	313	2	70	4	32	23	5	9	10	2	13			97	19	19	8	
	新規_本邦	279	1	66	4	32	20	5	7	10	2	12			76	19	18	7	
	国別研修	186		55		32	15		2	10		12			38	19	5		
	長期研修	19		1			5		2		2				16		6	2	
	課題別研修	41	1	10	4				5	2					1		12		
	青年研修	12																	
	円借附帯研修	21													21				
	新規_在外	7		3			1								1		1	1	
	第三国研修	7		3			1								1		1	1	
	新規計	286	1	69	4	32	21	5	7	10	2	12			77	19	19	8	
	継続_本邦	27	1	1			2		2			1			20				
	長期研修	25	1	1			2		2			1			20				
	課題別研修	2					2												
	継続計	27	1	1			2		2			1			20				
	専門家派遣	60		24		1	4			4	5	2			11		1		2
	新規_短期	46		23			4			5	5				8				
	新規_長期	4		1						2		1							
	新規計	50		24			4			5	5				8				
	継続_長期	10				1				2	2	1			3		1		2
	継続計	10				1				2	2	1			3		1		2
	調査団派遣	37		2		15						2			17		1		
	新規	37		2		15						2			17		1		
	青年海外協力隊/海外協力隊派遣	15		1											8		2	4	
	新規	8													5		1	2	
	継続	7		1											3		1	2	
	その他海外協力隊派遣	7		2				1			2				2				
	新規	3		1				1			1								
	継続	4		1							1								
	研修員受入	298	4	42	6	63	37	1	53	9	2	8			27	3	12	19	
	新規_本邦	252	4	39	6	59	31	1	50	9	1	6			16	1	9	12	
	国別研修	85		24		22	19		11	8							1		
	長期研修	17			3	3			2		1	1			9		1		

地域名/国名	統計区分名	計	計画・行政		公共・公益事業			農林水産			鉱工業		工ネルギー		商業・観光		人的資源		保健・医療	社会福祉	その他
			開発計画	行政	公益事業	運輸交通	社会基盤	通信・放送	農業	畜産	林業	水産	鉱業	工業	エネルギー	商業・貿易	観光	人的資源			
	課題別研修 青年研修 円借附帯研修 国別(有償)	100 28 21 1	4	15	5	13	12	1	21	1	1	5	7	7				8	12		
	新規_在外 第三国研修	18 18	2	2	1	3	3		4			6	4	4				2	7		
	新規_計 継続_本邦	270 28	4	41	6	59	34	1	50	9	1	6	16	12		1	11	2	7	19	
	課題別研修 長期研修	23		1		4	3		3		2	11				2	2	1			
	新規_短期 新規_長期 新規_計 継続_長期 継続_計	319 286 6 292 27 27	1	83 79 2 81 2 2	16 16 1 16 2	84 81 1 82 2	31 25 1 26 5 5	1	59 56 2 58 1 1	1	1	1	5			5	5	16	13	13	9
	調査団派遣 青年海外協力隊/海外協力隊派遣 新規	248 248 4 4		45 45	18 18	100 100	29 29	22 22	1			22 22				1 1	1 1	8 8		1 1	3 3
	タイ 研修員受入																				
	新規_本邦 国別研修 長期研修 課題別研修 青年研修	229 186 122 16 19 29	2	56 53 50 1 2	7 7 6 1	31 27 25 2	24 22 14 8		6 5 2 3	4		16	1	1	1	27	1	21	33		
	新規_在外 第三国研修	15 15	3	3	3	3	1	1				1	1		1	1	1	18	11		
	新規_計 継続_本邦 長期研修	201 28 28	2	56	7	30	23		5	2		16	1	1	4	4	21	33			
	継続_計								1	2			23			23					
	専門家派遣 新規_短期 新規_長期 新規_計 継続_長期 継続_計	289 242 17 259 30 30	3	77 72 1 73 4 4	13 13 13	96 93	25 22	10	8	2		3	2		2	2	10	38	8		
	調査団派遣 新規 青年海外協力隊/海外協力隊派遣 新規 継続	85 85 19 9 10	1	6 6 4 2	1 1	1		6	6				1	1	4	4	12	5	21		
	その他海外協力隊派遣 新規	4 3		1 1	1 1												1	1	1		

地域名/国名	統計区分名	計	計画・行政		公共・公益事業			農林水産			鉱工業		エネルギー	商業・観光		人的資源		保健・医療	社会福祉	その他	
			開発計画	行政	公益事業	運輸交通	社会基盤	通信・放送	農業	畜産	林業	水産		鉱業	工業	商業・貿易	観光				人的資源
カンボジア	研修員受入	1																			
	新規_本邦	320	10	34	27	19	45								28	5	75		19		4
	国別研修	254	1	21	26	19	41								24	5	55		13		
	長期研修	127	1	3	19	2	36								22		33				
	課題別研修	20		3		1	1								2		11		2		
	青年研修	90		15	7	16	4								5		11		11		
	新規_在外	17																			
	第三国研修	36	8	13		3									2				6		4
	新規_計	36	8	13		3									2				6		4
	継続_本邦	290	9	34	26	19	44								26	5	55		19		4
	国別研修	30	1		1		1								2		20				
	長期研修	1	1												2		20				
	課題別研修	28			1		1								2						
	継続_計	30	1		1		1								2		20				
	専門家派遣	487		69	40	114	55								19		57		26		14
新規_短期	431		54	32	109	53								17		53		20		13	
新規_長期	20		8	2	2	2								2		2		2		1	
新規_計	451		62	32	111	55								19		55		20		14	
継続_長期	36		7	8	3									2		2		6			5
継続_計	36		7	8	3									2		2		6			5
調査団派遣	99		8	1	50	11										2		5		1	6
新規	99		8	1	50	11										2		5		1	6
青年海外協力隊/海外協力隊派遣	30		1	1		1										22	1	4			
新規	12															9	1	1			
継続	18		1	1		1										13		3			
研修員受入	286	20	65	17	18	24								52	1	37		10		6	
新規_本邦	224	2	51	16	13	22								50		28		7		2	
国別研修	156		43	8	6	18								39		15		1			
長期研修	15		2	1	1	1								1		7		6			
課題別研修	44		2	6	7	3								1		6		6			
青年研修	9													9				3		4	
新規_在外	38	18	9		2	2												3		4	
第三国研修	38	18	9		2	2												3		4	
新規_計	262	20	60	16	15	24								50		28		10		6	
継続_本邦	24		5	1	3									2	1	9					
長期研修	24		5	1	3									2	1	9					
継続_計	24		5	1	3									2	1	9					
専門家派遣	334	7	11	25	53	6								4	9	45		39		17	3
新規_短期	290	3	2	22	52	5								2	9	43		29		17	
新規_長期	11		4											2		1		4			
新規_計	301	3	6	22	52	5								2	9	44		33		17	
継続_長期	33	4	5	3	1	1								2		1		6			3
継続_計	33	4	5	3	1	1								2		1		6			3
調査団派遣	49		7	7	4	4												3			3
新規	49		7	7	4	4												3			3

地域名/国名	統計区分名	計	計画・行政		公共・公益事業			農林水産			鉱工業		工ネルギー	商業・観光		人的資源	保健・医療	社会福祉	その他
			開発計画	行政	公益事業	運輸交通	社会基盤	通信・放送	農業	畜産	林業	水産		鉱業	工業				
青年海外協力隊/海外協力隊派遣 新規 継続	青年海外協力隊/海外協力隊派遣	20	3								1				11	1	3	1	
	新規	6													3	1	1	1	
	継続	14	3								1				8		2		
	その他海外協力隊派遣	4														2	1		
東ティモール	東ティモール	4	4													2	1		
	研修員受入	110	1	21	4	14	22	6	1	4					22		12		
	新規_本邦	84	1	12	4	13	19	5	1	4					16		7		
	長期研修 課題別研修 青年研修 第三国研修	3 56 12 16 16	1	12	4	13	7 12 2 2	5	1	4					13 3		7		
新規_在外	新規計	100	1	21	4	13	21	5	1	4					16		12		
	継続_本邦	10				1	1	1							6				
	長期研修 課題別研修	7 3				1 1	1 1	1							6 6				
	継続計	10				1	1	1							6				
専門家派遣	専門家派遣	94	2	2	10	2	3	34	16	6					7		2		2
	新規_短期	81	2	2	8	2	2	27	16	6					6		2		
	新規_長期	4			1	1	1	2											
	新規計	85	2	2	9	2	3	29	16	6					6		2		
調査団派遣	継続_長期	9			1	1	1	5							1				2
	継続計	9			1	1	1	5							1				2
	新規	47	10	10	1	24	5	1							5				
	新規計	47	10	10	1	24	5	1							5				
青年海外協力隊/海外協力隊派遣 新規	青年海外協力隊/海外協力隊派遣	5													3		2		
	新規	5													3		2		
	研修員受入	474	3	115	31	17	18	3	36	1	10				31	2	20	5	
	新規_本邦	421	1	107	31	17	16	3	36	1	10				4	1	16		
ベトナム	ベトナム	293		75	11	10	10	18		10					162		7		
	国別研修 長期研修 課題別研修 青年研修 円借附帯研修 国別(有償)	13 50 24 11	1	3	1	8	6	3	6	1					1	1	3		
	新規_在外	30		11	19	9		12							2		2		
	新規計	15		6		2		2							2		5		
専門家派遣	継続_本邦	15	6	6											2		5		
	長期研修	436	1	113	31	17	18	3	36	1	10				167		16	5	
	新規計	38	2	2											2		5		
	継続計	38	2	2											2		5		
専門家派遣	専門家派遣	479	1	54	127	80	33	21		12					42		26	27	11
	新規_短期	392		40	121	79	33	15		9					22		18	27	
	新規_長期	27		2	1	1	3	3							13		2	2	2
	新規計	419		42	122	79	33	18		9					27		20	27	2

地域名/国名	統計区分名	計	計画・行政		公共・公益事業				農林水産			鉱工業		エネルギー	商業・観光		人的資源		保健・医療	社会福祉	その他	
			開発計画	行政	公益事業	運輸交通	社会基盤	通信・放送	農業	畜産	林業	水産	鉱業		工業	商業・貿易	観光	人的資源				科学・文化
ミャンマー	継続_長期	60	1	12	5	1		3							15		5			6		9
	継続_計	60	1	12	5	1		3							15		5			6		9
	調査団派遣	113		29	1	9	9	1							7		3	4		25	1	24
	新規	113		29	1	9	9	1							7		3	4		25	1	24
	青年海外協力隊/海外協力隊派遣	36	5				1	1							10		1	3		11	3	
	新規	20	2				1	1							3		1	2		9	1	
	継続	16	3				1	1							7		1	1		2	2	
	研修員受入	85		21		1	5	1							18		1			3	6	
	新規_本邦	3							26			2								1		
	長期研修	3							2											1		
	新規_在外	20		9		3														1		
	第三国研修	20		9		3														2		
	新規_計	23		9		3			2											2		
	継続_本邦	62		12	1	2	1		24						18		1					
	長期研修	62		12	1	2	1		24						18		1					
	継続_計	62		12	1	2	1		24						18		1					
専門家派遣	94		3			38		6	1	17				4		2			14		4	
新規_短期	72		2			36		2	1	16				3		1			14			
新規_長期	8		2					2	1					3		1						
新規_計	80		2			36		2	1	16				3		1						
継続_長期	14		1			2		4		1				1		1						
継続_計	14		1			2		4		1				1		1						
調査団派遣	28		3		8	6		3	4					1		1			1		3	
新規	28		3		8	6		3	4					1		1			1		3	
研修員受入	269		2	57	2	17	3	7	31					18		29	1		66	34		
新規_本邦	258		2	57	2	17		4	29					18		27	1		65	34		
国別研修	203		44		10			1	28					17		22			50	32		
長期研修	7		1		2			1	1							1						
課題別研修	38		2	12	2	5		3						1		4	1		5	2		
青年研修	10																		10			
新規_在外	4																		1			
第三国研修	4																		1			
新規_計	262		2	57	2	17	3	4	29					18		27	1		66	34		
継続_本邦	7							3	2							2						
長期研修	7							3	2							2						
継続_計	7							3	2							2						
専門家派遣	393		90		27	35		12	25	10				53		4	1		64	39	3	
新規_短期	373		88		27	35		12	21	10				53		1	1		58	39		
新規_長期	3																		1			
新規_計	376		88		27	35		12	21	10				53		1	1		59	39		
継続_短期	1		1																5	3		
継続_長期	16		1						4										5	3		
継続_計	17		2						4										5	3		
調査団派遣	20		8			3			2													
新規	20		8			3			2													
青年海外協力隊/海外協力隊派遣	9															1			4	1		

地域名/国名	統計区分名	計	計画・行政		公共・公益事業			農林水産			鉱工業		エネルギー	商業・観光		人的資源	保健・医療	社会福祉	その他		
			開発計画	行政	公益事業	運輸交通	社会基盤	通信放送	農業	畜産	林業	水産		鉱業	工業					商業・貿易	観光
フィンランド	新規	9																			
	研修員受入																				
	新規_本邦	118	2	21	4	12	8	1	25				2	3	1	23		14	1		
	国別研修	97	2	19	4	6	5	1	22				1	1	1	21		12	1		
	長期研修	56		19			1		21							8		6			
	課題別研修	9	2		4	3	4	1	1				1	1	1	2		3	1		
	青年研修	22				2	4									1		3			
	新規_在外	10		2		3	1								2	10		2			
	国別研修	10		2		3	1								2			2			
	長期研修	10		2		3	1								2			2			
	課題別研修	10		2		3	1								2			2			
	青年研修	107	2	21	4	9	6	1	22				1	3	1	21		14	1		
	新規_計																				
	新規_本邦	11				3	2		3				1	1		2					
	長期研修	9				3			3				1	1		2					
	課題別研修	2				3	2						1	1		2					
	継続_計	11				3	2		3				1	1		2					
	専門家派遣	142			1	34	46		19							9	21		11		1
	新規_短期	133				34	45		16							9	20		9		
	長期研修	2							1										1		
新規_長期	135				34	45		17							9	20		10			
継続_短期	1							1													
長期研修	6			1		1		1							1			1			
新規_長期	7			1		1		2							1			1			
継続_計	41	26			8													7			
調査回派遣	41	26			8													7			
新規	21		1			2		2						1	8			4		2	
青年海外協力隊/海外協力隊派遣	18					1		2		1				1	7			4		2	
新規	3		1			1		1							1			4		2	
継続	6							2										1			
その他海外協力隊派遣	3		1					2										1			
新規	3		1					2										1			
継続	3		1					2										1			
継続_計	271	3	41	11	97	48		14						3	23			7		2	
研修員受入	239	3	37	11	94	40		12						2	11			6		2	
新規_本邦	127		17	10	56	33		2							9						
国別研修	9	3	2	1		1		1							1			2			
長期研修	58		11		11	6		9						2	1			2			
課題別研修	7		7												1			4			
青年研修	36				25										1						
円借付帯研修	2				2																
国別(有償)	11		4			4									1			1			
長期研修	11		4			4									1			1			
課題別研修	11		4			4									1			1			
青年研修	250	3	41	11	94	44		12						3	12			7		2	
新規_計																					
新規_本邦	21				3	4		2							11						
長期研修	16				1	1		2							11						
課題別研修	5				2	3									1						
青年研修	21				3	4		2							11						
継続_計	668	1	157	66	172	61		45							66			53		2	
専門家派遣	650		156	62	171	59		43							65			53			
新規_短期																					
継続_計																					
新規_短期																					
継続_計																					

地域名/ 国名	統計区分名	計	計画・行政		公共・公益事業			農林水産			鉱工業		エネルギー	商業・観光		人的資源		保健・医療	社会福祉	その他			
			開発計画	行政	公益事業	運輸	社会基盤	通信・放送	農業	畜産	林業	水産		鉱業	工業	商業・貿易	観光				人的資源	科学・文化	
インド	新規_長期	5			2			1					1										
	新規_計	655	156		64	171		44					11				65				53		
	継続_長期	13	1	1	2	1	2	1	1								1					2	
	継続_計	13	1	1	2	1	2	1	1								1					2	
	調査団派遣	249	13	13	26	52	21	2	8								17					6	9
	新規	249	13	13	26	52	21	2	8								17					6	9
	研修員受入	131	7	2	1	15	9	3	6								55					32	
	新規_本邦	73	7		1	15	3	3	6								6					31	
	国別研修	28																				28	
	長期研修	1	7		1	2	1	1	6													2	
	課題別研修	16																				1	
	青年研修	6																					
	円信附带研修	3																					
	国別(有償)	13				13		2														1	
長期(有償)	6																						
新規_在外	10	2	2			6										6					1		
第三国研修	10	2	2			6										1					1		
新規_計	83	7	2	1	15	9	3	6								7					32		
継続_本邦	48															48							
長期研修	3															3							
長期(有償)	45															45							
継続_計	48															48							
専門家派遣	123	1		35	35	1	10	19								13					2		3
新規_短期	114			35	34		10	17								13					2		3
新規_長期	1			1	1																		
新規_計	115			35	35		10	17								13					2		3
継続_長期	8	1				1		2															3
継続_計	8	1				1		2															3
調査団派遣	221				95	39	12	28								1							8
新規	221				95	39	12	28								1							8
青年海外協力隊/海外協力隊派遣	22																						
新規	20																						
継続	2																						
研修員受入	50	1	15	1	6	5	2	6								4							
新規_本邦	39	1	10	1	6	4	2	6								1							
国別研修	9					3	1	1															
長期研修	2						1																
課題別研修	23	1	10	1	6	1	1	5								1							
青年研修	5																						
新規_在外	8		5			1																	
第三国研修	8		5			1																	
新規_計	47	1	15	1	6	5	2	6								1							
継続_本邦	3																						
長期研修	3																						
継続_計	3																						
専門家派遣	27							14															1

地域名/国名	統計区分名	計	計画・行政		公共・公益事業			農林水産			鉱工業		エネルギー	商業・観光		人的資源		保健・医療	社会福祉	その他	
			開発計画	行政	公益事業	運輸	社会基盤	通信・放送	農業	畜産	林業	水産		工業	工業	商業・貿易	観光				人的資源
ネパール	新規_短期	25																			
	新規_計	25																			
	継続_長期	2																			
	継続_計	2																			
	調査団派遣	18																			
	新規	18																			
	研修員受入	209	2	50	39	21	29	27													
	新規_本邦	188	2	45	38	17	24	25													
	国別研修	102		18	24	8	14	18													
	長期研修	9			1	4	1	1													
	課題別研修	54	2	15	2	5	9	6													
	青年研修	12		12																	
	円信附带研修	11			11																
	新規_在外	12		5		2	3														
	第三国研修	12		5		2	3														
	新規_計	200	2	50	38	19	27	25													
	継続_本邦	9			1	2	2	2													
	長期研修	7			1	2	1	1													
課題別研修	2			1	1	1	1														
継続_計	9			1	2	2	2														
専門家派遣	260	3	2	61	66	25	36														
新規_短期	247			60	65	25	36														
新規_長期	3			1	1		2														
新規_計	250	2		60	66	25	36														
継続_長期	10		2	1	1																
継続_計	10		2	1	1																
調査団派遣	107			24	21	5	6														
新規	107			24	21	5	6														
研修員受入	108	1	12	27	3	4	6														
新規_本邦	88	1	10	25	1	4	6														
国別研修	31		2	17			2														
長期研修	4		1			1	4														
課題別研修	45	1	7	8	1	3	4														
青年研修	8																				
新規_在外	2		2																		
第三国研修	2		2																		
新規_計	90	1	12	25	1	4	6														
継続_本邦	18			2	2		2														
長期研修	18			2	2		2														
継続_計	18			2	2		2														
専門家派遣	205	2	19	22	9	23	12														
新規_短期	194		2	19	22	9	12														
新規_長期	4						1														
新規_計	198	2	19	22	9	23	12														
継続_長期	7																				
継続_計	7																				

地域名/ 国名	統計区分名	計	計画・行政		公共・公益事業			農林水産			鉱工業		エンゼル ギ一		商業・ 貿易	商業・観光 観光	人的資源		保健・ 医療	社会 福祉	その他							
			開発 計画	行政	公益 事業	運輸 交通	社会 基盤	通信・ 放送	農業	畜産	林業	水産	工業	工業			人的 資源	科学・ 文化										
スリランカ	調査団派遣	14																7										
	新規	14																	7									
	研修員受入	235	4	38	9	17	33	7	20	4					43	4	1	16										
	新規_本邦	206	4	33	8	12	25	7	16	4					43	4	1	11										
	国別研修	65					5		4	2					28													
	長期研修	7	4	1	8	12	9	7	12	2					1	4	1	7										
	課題別研修	115					1								5	4												
	青年研修	9													9													
	円借附帯研修	10																										
	新規_在外	9					3	1																				
	第三国研修	9					3	1																				
	新規_計	215	4	37	8	15	26	7	16	4	3				43	4	1	11										
	継続_本邦	20		1	1	2	7		4										5									
	長期研修	13		1	1		4		2										5									
課題別研修	7				2	3		2																				
継続_計	20	1	1	1	2	7		4						5														
専門家派遣	177		36	21	9	33		3	24					26				13										
新規_短期	169		36	21	9	33		3	24					26				12										
新規_長期	5																	1										
新規_計	174		36	21	9	33		3	24					26				13										
継続_長期	3																											
継続_計	3																											
調査団派遣	13	1	3			8																						
新規	13	1	3			8																						
青年海外協力隊/海外協力隊派遣	11																	10										
新規	7																	6										
継続	4																	4										
アフガニスタン																												
研修員受入	115																	114										
新規_本邦	41																	41										
長期研修	41																	41										
新規_計	41																	41										
継続_本邦	74																	73										
長期研修	74																	73										
継続_計	74																	73										
アルメニア																												
研修員受入	21		7			1	2	3						2				2										
新規_本邦	20		7			1	2	3						2				1										
長期研修	2							1										1										
課題別研修	17		6			1	2	2						2				1										
青年研修	1		1					2										1										
新規_計	20		7			1	2	3						2				1										
継続_本邦	1																	1										
長期研修	1																	1										
継続_計	1																	1										
専門家派遣	12																											
新規_短期	12		12																									

地域名/ 国名	統計区分名	計	計画・行政		公共・公益事業			農林水産			鉱工業		エネルギー	商業・貿易	商業・観光	人的資源		保健・医療	社会福祉	その他		
			開発計画	行政	公益事業	運輸	社会基盤	通信・放送	農業	畜産	林業	水産				工業	工業				人的資源	科学・文化
アゼルバイジャン	新規計	12		12																		
	調査団派遣	5																	5			
	新規	5																	5			
	研修員受入																					
	新規_本邦	25	1	3	3	1		4					2	1	1	4		4		1		
	国別研修	23	1	3	3	1		4					2	1	1	3		4				
	課題別研修	3																				
	青年研修	18	1	2	3	1		3					2	1	1	2		2				
	新規計	2		1																		
	23	1	3	3	1		4						2	1	1	3		4				
継続_本邦	2																					
長期研修	1																					
課題別研修	1																					
継続計	2																					
調査団派遣	9											9										
新規	9											9										
カザフスタン																						
研修員受入																						
新規_本邦	64	16			2		4					13	7		3		15		4			
国別研修	52	15			2		4					12	7		3		8		1			
長期研修	13	4										8					1					
課題別研修	5																					
青年研修	23	8			2		4					1	2		3		5		1			
新規計	11	3										3	5				2					
52	15				2		4					12	7		3		8		1			
継続_本邦	12	1										1										
長期研修	9	1										1										
課題別研修	3	1										1										
継続計	12	1										1										
専門家派遣	2												2									
新規_長期	1												1									
新規計	1												1									
継続_長期	1												1									
継続計	1												1									
調査団派遣	1		1																			
新規	1		1																			
キルギス																						
研修員受入																						
新規_本邦	175	34			16		12	9				5	69	4	3		16		5			
国別研修	165	34			14		11	9				5	69	3	2		15		1			
長期研修	117	23			10		9						63	1	1		12					
課題別研修	4				4		11					2	5	2	2		2					
青年研修	38	8			4		11					2	5	2	2		1					
新規計	6	3			14		11	9				3	69	3	2		15		1			
165	34				2		1					5		1	1		1		4			
継続_本邦	10				2		1															
長期研修	6				2		1															
課題別研修	4				2		1															
継続計	10				2		1															
専門家派遣	58						12	21	1				6				17		4			

地域名/国名	統計区分名	計	計画・行政		公共・公益事業			農林水産			鉱工業		商業・観光			人的資源		保健・医療	社会福祉	その他
			開発計画	行政	公益事業	運輸交通	社会基盤	通信・放送	農業	畜産	林業	水産	鉱業	工業	エネルギー	商業・貿易	観光			
	新規_短期	48					12	17	1				1					17		
	新規_長期	2					12	17	1				2					17		
	新規_計	50					24	34	2				3							
	継続_短期	1						1												
	継続_長期	7					3	3												1
	継続_計	8					4	4												1
	調査団派遣	27					7													1
	新規	27					7													1
	青年海外協力隊/海外協力隊派遣	7																		
	新規	5															5			
	継続	2															5			
	継続_計	2															2			
	タジキスタン																			
	研修員受入	95	15	9			23	1					8							3
	新規_本邦	86	15	9			23	1					8							2
	国別研修	44	14				19						7							1
	長期研修	2					1						1							2
	課題別研修	35	1	9			4	1					4							2
	青年研修	5											3							
	新規_在外	5																		
	第三国研修	5																		
	新規_計	91	15	9			23	1					8							2
	継続_本邦	4											2							1
	長期研修	2											1							1
	課題別研修	2											1							1
	継続_計	4											2							1
	専門家派遣	67	1				26						18							13
	新規_短期	64					2						18							13
	新規_長期	1					25													
	新規_計	65					2	25					1							13
	継続_長期	2	1				1													
	継続_計	2	1				1													
	調査団派遣	2																		2
	新規	2																		2
	その他海外協力隊派遣	2															2			
	新規	1															1			
	継続	1															1			
	継続_計	1															1			
	トルクメニスタン																			
	研修員受入	20		9			1						1							2
	新規_本邦	19		9			1						1							1
	国別研修	10		8									3							1
	課題別研修	9		1			1						2							1
	新規_計	19		9			1						1							1
	継続_本邦	1											2							1
	課題別研修	1																		1
	継続_計	1																		1
	ウズベキスタン																			
	研修員受入	123	2	29			1						11							6
	新規_本邦	106	2	29			1						10							5

地域名/国名	統計区分名	計	計画・行政		公共・公益事業			農林水産			鉱工業		エネルギー	商業・観光		人的資源		保健・医療	社会福祉	その他
			開発計画	行政	公益事業	運輸	社会基盤	通信・放送	農業	畜産	林業	水産		鉱業	工業	商業・貿易	観光			
	国別研修	58		21										17	2	14		1		
	長期研修	6													2			2		
	課題別研修	38	2	8	1		7	1						5	2	3		2		4
	青年研修	4												3		1		1		
	新規計	106	2	29	1		7	1						25	4	18		5		4
	継続_本邦	17					1								1	11		1		2
	長期研修	15					1								1	11		1		1
	課題別研修	2																		2
	継続計	17					1								1	11		1		2
	専門家派遣	49					10				1			5	1	17		8		1
	新規_短期	35					8									15		7		
	新規_長期	4					1							2		1		1		
	新規計	39					9							2		16		7		
	継続_短期	1					1													
	継続_長期	9					1				1			3	1	1		1		1
	継続計	10					1				1			3	1	1		1		1
	調査団派遣	31	3				2									18		5		3
	新規	31	3				2									18		5		3
	青年海外協力隊/海外協力隊派遣	8																		
	新規	5																		
	継続	3																		
	その他海外協力隊派遣	2		1																
	新規	2		1																
	ジョージア																			
	研修員受入	27	1	4			2	1			1			2	1	7		5		1
	新規_本邦	22	1	4			1	1			1			2	1	4		5		1
	国別研修	1																		
	長期研修	1																		
	課題別研修	18	1	4			1	1			1			2	1	1		1		4
	青年研修	2																		
	新規計	22	1	4			1	1			1			2	1	4		5		1
	継続_本邦	5					1							2	1	3				
	長期研修	4					1													
	課題別研修	1					1													
	継続計	5					1													
	専門家派遣	4					1													
	新規_短期	3					1													
	新規_長期	1					1													
	新規計	4					1													
	調査団派遣	3					1													
	新規	3					1													
	青年海外協力隊/海外協力隊派遣	2																		
	新規	2																		
	東南アジア(広域)																			
	調査団派遣	15																		
	新規	15					3													1
	ASEAN共同体																			
	研修員受入	61	11	13	13															24

地域名/国名	統計区分名	計	計画・行政		公共・公益事業			農林水産			鉱工業		エネルギー		商業・観光		人的資源		保健・医療	社会福祉	その他
			開発計画	行政	公益事業	運輸交通	社会基盤	通信・放送	農業	畜産	林業	水産	鉱業	工業	商業・貿易	観光	人的資源	科学・文化			
新規_本邦	国別研修	61	11	13	13														24		
	課題別研修	29		5															24		
新規計	新規計	61	11	13	13														24		
	新規	18																			
調査団派遣	調査団派遣	18																			
	新規	18																			
大洋州地域																					
研修員受入	新規_本邦	509	31	84	27	47	25		11	4	42	5	51	6	8	108			53	7	
	長期研修	356	31	45	27	38	16		9	4	42	4	18	6	5	60			44	7	
新規_在外	長期研修	84	12	2	9	7			1										13		
	課題別研修	39	19	36	17	31	16		8	4	13	4	12	2	5	34			24	7	
新規計	青年研修	213		7												1			7		
	第三国研修	93		37		8	6												9		
新規計	新規計	93		37		8	6												9		
	継続_本邦	449	31	82	27	46	22		9	4	42	4	51	6	5	60			53	7	
継続計	長期研修	60		2		1	3		2			1									
	課題別研修	53		2		1	3		2			1									
専門家派遣	新規_短期	339	2	45	51	42	8		17	23	34		59			21			25		12
	新規_長期	300	1	38	49	40	6		17	19	31		59			19			22		
調査団派遣	新規計	305	1	38	49	41	6		17	21	32		59			19			22		
	継続_長期	34		7	2	1	2			2	2					2			3		12
青年海外協力隊/海外協力隊派遣	新規	156	19	1	20	80					6					2			3		12
	継続	151	19	1	20	80					6					2			3		12
その他海外協力隊派遣	新規	30																	21		4
	継続	25																	21		4
大洋州地域(広域)	新規	5																			
	継続	7																			
専門家派遣	新規_短期	17		17																	
	新規計	17		17																	
調査団派遣	新規	3																			
	継続	3																			
研修員受入	新規_本邦	94	5	10	2	3	9		3		28	3	4	2		10			14	1	
	長期研修	82	5	9	2	3	6		3		28	2	4	2		3			14	1	
新規_在外	課題別研修	42									27		2						13		
	新規計	37	5	9	2	3	6		3		1	2	1	2		1			1	1	
ファイザー	新規	2																			
	継続																				

地域名/国名	統計区分名	計	計画・行政		公共・公益事業			農林水産				鉱工業		エネルギー	商業・観光		人的資源		保健・医療	社会福祉	その他	
			開発計画	行政	公益事業	運輸交通	社会基盤	通信・放送	農業	畜産	林業	水産	鉱業		工業	商業・貿易	観光	人的資源				科学・文化
	第三国研修	2																				
	新規計	84	5	9	2	3	8															
	継続_本邦	10		1			1															
	長期研修	9		1			1															
	課題別研修	1					1															
	継続計	10		1			1															
	専門家派遣	78					2															
	新規_短期	71					17															
	新規_長期	1					1															
	新規計	72					17															
	継続_長期	6					1															
	継続計	6					1															
	調査団派遣	24					17															
	新規	24					17															
	青年海外協力隊/海外協力隊派遣	4																				
	新規	4																				
	その他海外協力隊派遣	1																				
	新規	1																				
	新規計	1																				
	キリバス																					
	研修員受入	22		2			2															
	新規_本邦	11		2			1															
	長期研修	1					2															
	課題別研修	9					1															
	青年研修	1					1															
	新規_在外	6					1															
	新規計	6					1															
	新規_本邦	17		2			2															
	長期研修	5																				
	課題別研修	4																				
	新規計	1																				
	継続計	5																				
	マニラ																					
	研修員受入	25		2			2															
	新規_本邦	17		2			5															
	課題別研修	15		1			5															
	青年研修	2		1			2															
	新規_在外	7					5															
	新規計	7					5															
	新規_本邦	24		2			2															
	長期研修	1																				
	継続計	1																				
	専門家派遣	5		1			3															
	新規_短期	3		3			3															
	新規_長期	1		1			1															
	新規計	4		1			3															
	継続_長期	1																				
	継続計	1																				

地域名/国名	統計区分名	計	計画・行政		公共・公益事業			農林水産			鉱工業		商業・観光		人的資源		保健・医療	社会福祉	その他			
			開発計画	行政	公益事業	運輸交通	社会基盤	通信放送	農業	畜産	林業	水産	鉱業	工業	エネルギー	商業・貿易				観光	人的資源	科学・文化
調査団派遣	新規	10																				
	その他海外協力隊派遣 新規	10				10											1					
ミクロネシア	研修員受入	2															1					
	新規	2															1					
研修員受入	新規_本邦	21				1										16						
	課題別研修	5				1										1						
	新規_在外	16				1										1						
	第三国研修	16														16						
	新規計	21				1										16						
	専門家派遣	5														1						
	新規_短期	4														4						
	新規計	4														4						
	継続_長期	1																				
	継続計	1																				
調査団派遣	4																					
新規	4																					
ナウル	研修員受入	1				1																
研修員受入	1					1																
新規_在外	1					1																
第三国研修	1					1																
新規計	1					1																
パプアニューギニア	研修員受入	121	14	13	3	11	1									4						
	新規_本邦	87	14	4	3	11	1									4						
	国別研修	27	12		5											2						
	長期研修	14																				
	課題別研修	42	2	4	3	6	1									2						
	青年研修	4																				
	新規_在外	13														2						
	第三国研修	13																				
	新規計	100	14	12	3	11	1									4						
	継続_本邦	21														2						
長期研修	19																					
課題別研修	2																					
継続計	21														2							
専門家派遣	108	1	9		38										25							
新規_短期	99				38										17							
新規_長期	2														15							
新規計	101				38										25							
継続_長期	7	1													2							
継続計	7	1													2							
調査団派遣	27	18																				
新規	27	18																				
ソロモン	研修員受入	40	5	3	2	5	1								1							
研修員受入	33	5	2	2	3										1							
新規_本邦															1							
新規_本邦															1							

地域名/国名	統計区分名	計	計画・行政		公共・公益事業			農林水産				鉱工業		商業・観光		人的資源		保健・医療	社会福祉	その他		
			開発計画	行政	公益事業	運輸交通	社会基盤	通信放送	農業	畜産	林業	水産	鉱業	工業	エネルギー	商業・貿易	観光				人的資源	科学・文化
	長期研修 課題別研修 青年研修 新規_在外 第三国研修 新規計 継続_本邦 継続計	9 22 2 3 3 36 4 3 1 4	5 1 1 1 1 5 4 3 1 4	1 1 1 1 1 3	2 3 1 1 1 2 1 1 1	3 1 1 1 1	1 3 2 1 1 1 1															
	長期研修 課題別研修 新規_短期 新規計 継続_長期 継続計	17 14 14 3 3					1 1 1 2 2	11 9 9													1	
	専門家派遣 調査団派遣 新規 青年海外協力隊/海外協力隊派遣 新規	35 35 5 5				25 25																
トンガ	研修員受入 新規_本邦 長期研修 課題別研修 新規_在外 第三国研修 新規計 継続_本邦 継続計	38 17 4 13 11 11 28 10 8 2 10	2 2 2 2 10 10 2 10 8 2 10	13 3 3 10 10 13	2 2 2 2 1 2 2 2	3 1 1 1 1 1 2 2 2 2	1 1 1 1 1 1 1															
	専門家派遣 新規_短期 新規計 継続_長期 継続計	10 9 9 1 1					9 9 9															1
	調査団派遣 新規 継続	29 24 5	1 1	1 1	22 22	5 5																
	青年海外協力隊/海外協力隊派遣 新規	1 1																				1 1
ツバル	研修員受入 新規_本邦 課題別研修 新規_在外 第三国研修 新規計	7 1 1 6 6 7			1 1 1 1 1																	5 1 1 5 5 5

地域名/国名	統計区分名	計	計画・行政		公共・公益事業				農林水産			鉱工業		商業・観光		人的資源		保健・医療	社会福祉	その他										
			開発計画	行政	公益事業	運輸交通	社会基盤	通信放送	農業	畜産	林業	水産	工業	工業	商業・貿易	観光	人的資源				科学・文化									
バヌアツ	研修員受入	48	3	13	2	8	5								2		7													
		31	3	5	2	7	2				2				2		4					4								
		4	3	5	2	2					2					2		4					2							
		3	3	5	2	2					2					2		3					2							
		20	3	5	2	5	2									2		1					2							
		4		8		1	3											2					2							
		14	8	8	1	1	3											2					2							
		14	8	8	1	1	3											2					2							
		45	3	13	2	8	5				2					2		4					4							
		3																3												
		3																3												
		3																3												
		30														22								2						
		28														22														
		28														22														
2																						2								
2																						2								
1																						1								
1																						1								
サモア	研修員受入	56	1	21	7	3									1															
		41	1	12	7	2										1								3						
		4			4																				3					
		4			1																					3				
		28	1	8	2	2										1		3							3					
		5		4														4								1				
		10		9		1																								
		10		9		1																								
		51	1	21	7	3										1		7								3				
		5																5									5			
		5																5										5		
		5																5											5	
		18		5	4																							2		
		9			2																									
		9			2																									
9		5	2																								2			
9		5	2																								2			
5			3																									2		
5			3																									2		
2																														
2																														
クック諸島	研修員受入	5																												
		1																												2
		1																												2
		4																												2
		4																												2

地域名/国名	統計区分名	計	計画・行政		公共・公益事業			農林水産			鉱工業		エネルギー	商業・観光		人的資源	保健・医療	社会福祉	その他
			開発計画	行政	公益事業	運輸交通	社会基盤	通信・放送	農業	畜産	林業	水産		鉱業	工業				
パラオ	新規計	5		2		1											2		
	研修員受入																		
	新規_本邦	31	1	5	7	4	1	1		1						3	3	1	
	国別研修	7	1	5	7	4	1	1		1						2	3	1	
	長期研修	1		2	5											1	2	1	
	課題別研修	20	1	2	2	4	1	1		1						1	1	1	
	青年研修	2		1												2	1	1	
	新規計	30	1	5	7	4	1	1		1						2	3	1	
	継続_本邦	1														1			
	長期研修	1														1			
	継続計	1														1			
	専門家派遣	51		11	30	2				6									2
	新規_短期	46		9	30	2				5									
	新規_長期	1								1									
新規計	47		9	30	2				6									2	
継続_長期	4		2															2	
継続計	4		2															2	
調査団派遣	18				12				6										
新規	18				12				6										
青年海外協力隊/海外協力隊派遣	18										1				13		3	1	
新規	13														11		2		
継続	5														2		1	1	
その他海外協力隊派遣	4																		
新規	2																		
継続	2																		
北米・中南米地域																			
研修員受入																			
新規_本邦	1,530	33	195	101	50	134	25	181	15	11	7	16	31	119	40	346	122	103	
国別研修	1,034	20	110	62	49	67	2	129	3	11	7	16	27	93	40	260	74	63	
長期研修	258		8	3	26	39		37					6	27	76	7	18		
課題別研修	36		1					2					3		1	27	2		
青年研修	482	20	94	59	23	27	2	82	1	3		17	41	22	25	41	24		
日系社会研修(集団)	34		2					6					5	7	10	5	10		
日系社会研修(個別)	93		4			1		2	2	8				17	6	39	13		
移住研修	59													1	1	25	11		
国別(有償)	63		1								7		1		63		4		
新規_在外	381	13	79	39		63	23	46	12		7	1		10	9		47	40	
現地国内研修	24																	4	
第三国研修	357	13	79	39		63	23	46	12					10	9		43	20	
新規計	1,415	33	189	101	49	130	25	175	15	11	7	16	27	103	40	269	121	103	
継続_本邦	115		6		1	4		6					4	16		77	1		
国別研修	37															21			
長期研修	45		2		1			6					4	16		31	1		
課題別研修	8		4			4													
移住研修	25															25			
継続計	115	24	78	28	9	88	1	42	8	16			25	40	5	23	51	12	
専門家派遣	482																		29

地域名/国名	統計区分名	計	計画・行政		公共・公益事業			農林水産				鉱工業		エネルギー	商業・観光		人的資源		保健・医療	社会福祉	その他
			開発計画	行政	公益事業	運輸交通	社会基盤	通信放送	農業	畜産	林業	水産	鉱業		工業	商業・貿易	観光	人的資源			
	新規_短期	402	15	73	25	7	83	33	6	14	2			24	37	5	20		47	11	
	新規_長期	14	3	2		1		2	1	1	1				1		1				1
	新規_計	416	18	75	25	8	83	35	7	15	3		24	38	5	21		47	11		
	継続_短期	2	6	3	3	1	5	7	1	1			1	2	2	2	2		4	1	28
	継続_長期	66	6	3	3	1	5	7	1	1			1	2	2	2	2		4	1	28
	継続_計	249	12	14	40	75		23	2	6	4		33	3		7		19	2	21	
	調査団派遣	245	14	14	40	75		23	2	6	4		33	3		7		19	2	17	
	新規	4																			4
	青年海外協力隊/海外協力隊派遣	171	12	6	1		1	5	2	1	2				10	3	76	8	29	11	
	新規	148	9	5	1		1	4	2	1	2				10	3	66	6	27	8	
	継続	23	3	1				1									10	2	2	3	
	その他海外協力隊派遣	59	1		1			2							6		36	5	5	1	
	新規	48	1		1			1							6		29	4	3	1	
	継続	11						1								7	1	2		1	
	北米・中南米地域(広域)																				
	専門家派遣	33		14										19							
	新規_短期	33		14										19							
	新規_計	33		14										19							
	調査団派遣	42			26	16															
	新規	42			26	16															
	アンティグア・バーブーダ																				
	研修員受入	3													2				1		
	新規_本邦	3													2				1		
	課題別研修	2													2				1		
	青年研修	1													1				1		
	新規_計	3													2				1		
	バルバドス																				
	研修員受入	1															1				
	新規_在外	1															1				
	第三国研修	1															1				
	新規_計	1															1				
	専門家派遣	1			1																
	継続_長期	1			1																
	継続_計	1			1																
	ベリーズ																				
	研修員受入	17		5	2		1	3							2		3			1	
	新規_本邦	16		4	2		1	3							2		3			1	
	長期研修	1															1				
	課題別研修	13		4	2		1	3									1			1	
	青年研修	2															2				
	新規_在外	1		1																	
	第三国研修	1		1																	
	新規_計	17		5	2		1	3							2		3			1	
	青年海外協力隊/海外協力隊派遣	3															1			2	
	新規	3															1			2	
	コスタリカ																				
	研修員受入	33	2	6	6		2	1					1	3	1	1	1		3	5	

地域名/ 国名	統計区分名	計	計画・行政		公共・公益事業			農林水産			鉱工業		エネルギー	商業・観光 商業・貿易	人的資源 人的資源	科学・文化	保健・医療	社会福祉	その他
			開発 計画	行政	公益 事業	運輸 交通	社会 基礎	通信・ 放送	農業	畜産	林業	水産							
新規_本邦	課題別研修	18	2	3	3			1					1	1	1		1	4	
	青年研修	16	2	3	3			1					1	1	1		1	3	
	国別(有償)	1																1	
	新規_在外	15	3	3	3	2	2						2	2	1		2	1	
	第三国研修	15	3	3	3	2	2						2	2	1		2	1	
	新規_計	33	2	6	6	2	2	1					1	3	1		3	5	
	専門家派遣	12						1										10	1
	新規_短期	10																10	
	新規_計	10																10	
	継続_長期	2						1											1
継続_計	2						1											1	
調査団派遣	1													1					
新規	1													1					
青年海外協力隊/海外協力隊派遣	8													8					
新規	8													8					
キューバ																			
研修員受入		46	1	2	5	21	2	4				1	3	1	3		2		
新規_本邦		42	1	2	5	21	1	3				1	2	1	3		1		
国別研修		20				20		1											
長期研修		3						1											
課題別研修		17	1	2	5	1	1	2				1	2	1	2		1		
青年研修		1																	
日系社会研修(集団)		1																	
新規_在外		4					1	1				1	1	1	1		1		
第四国研修		4					1	1				1	1	1	1		1		
新規_計		46	1	2	5	21	2	4				1	3	1	3		2		
専門家派遣		9						4					1				3		1
新規_短期		7						4									3		
新規_計		7						4									3		
継続_長期		2																	
継続_計		2																	
調査団派遣		37						1				33					3		
新規		37						1				33					3		
その他海外協力隊派遣		3			1						1								
新規		3			1						1								
ドミニカ共和国																			
研修員受入		54	3	9	12	1	4	4					4	1	5		6	5	
新規_本邦		35	3	7	4	1	1	4					3	1	4		4	4	
長期研修		1																	
課題別研修		30	3	7	4	1	1	4					3	1	1		4	2	
青年研修		2																2	
移住研修		2																2	
新規_在外		17		1	8		4						1	2			2	1	
第三国研修		17		1	8		4						1	2			2	1	
新規_計		52	3	8	12	1	4	4					4	1	4		6	5	
継続_本邦		2		1											1				
長期研修		2		1											1				

地域名/国名	統計区分名	計	計画・行政		公共・公益事業			農林水産			鉱工業		エネルギー		商業・観光		人的資源		保健・医療	社会福祉	その他
			開発計画	行政	公益事業	運輸	社会基盤	通信・放送	農業	畜産	林業	水産	鉱業	工業	エネルギー	商業・貿易	観光	人的資源			
	継続計	2		1													1				
	専門家派遣	76	12	19	22																
	新規_短期	74	12	19	22																
	新規_長期	2																			
	新規計	76	12	19	22																
	調査団派遣	17																			
	新規	15																			
	継続	2																			
	青年海外協力隊/海外協力隊派遣	17	1	2																	
	新規	12		2																	
	継続	5	1																		
	その他海外協力隊派遣	6	1																		
	新規	2	1																		
	継続	4																			
	エルサルバドル																				
	研修員受入	97	4	4	5	3	3	3	3	3	3	3	3	3	3	3	3	3	3	3	3
	新規_本邦	71	4		3																
	国別研修	36																			
	長期研修	2																			
	課題別研修	31	4		3	3															
	青年研修	2																			
	新規_在外	16	4	4	2	1	3	4	4	4	4	4	4	4	4	4	4	4	4	4	4
	第三国研修	16	4	4	2	1	3	4	4	4	4	4	4	4	4	4	4	4	4	4	4
	新規計	87	4	4	5	3	3	3	3	3	3	3	3	3	3	3	3	3	3	3	3
	継続_本邦	10																			
	長期研修	8																			
	課題別研修	2																			
	継続計	10																			
	専門家派遣	34	5	1		5															
	新規_短期	21	3			5															
	新規_長期	2																			
	新規計	23	3			5															
	継続_長期	11	2	1																	
	継続計	11	2	1																	
	調査団派遣	2																			
	新規	1																			
	継続	1																			
	青年海外協力隊/海外協力隊派遣	9	1																		
	新規	9	1																		
	グレナダ																				
	研修員受入	2																			
	新規_本邦	2																			
	課題別研修	1																			
	青年研修	1																			
	新規計	2																			
	グアテマラ																				
	研修員受入	72		37	6		1	1	1	13											4
	新規_本邦	37		12	3					10											4

地域名/国名	統計区分名	計	計画・行政		公共・公益事業			農林水産				鉱工業		エネルギー	商業・観光 商業・貿易	人的資源 人的資源	科学・文化	保健・医療	社会福祉	その他	
			開発計画	行政	公益事業	運輸交通	社会基盤	通信・放送	農業	畜産	林業	水産	鉱業								工業
	国別研修 長期研修 課題別研修	5 2 30		5												2					
	新規_在外 新規計	33 33		7 23	3 3		1 1				10 3				4 1	1 1			4 1		
	新規_本邦 課題別研修	70 2		35 2	6		1 1				13				4	4			4 1		
	専門家派遣 新規_短期 新規計	45 41 41	1 21 21	21 21 21			1								3 3 3	2 2 2			15 15 15	2	
	調査団派遣 新規 新規計	4 12 12	1 8 8	1 8 8			1 1													2 2 2	
	青年海外協力隊/海外協力隊派遣 新規 新規計	22 20 2	2 2 2	2 2 2							2 2 2				1 1	11 10 1	1 1		4 3 1		
	その他海外協力隊派遣 新規	1 1													1 1	1 1					
	ハイチ 研修員受入	6 6 2 4 6		2 2 2 2							3 3 2 1 3								1 1 1 1 1		
	専門家派遣 新規_本邦 課題別研修 新規計	1 1 1																			
	ホンジュラス 研修員受入	69 46 12 2 31 1 21 21 67	13 8 1 7 5 5 13	7 4 4 4 3 3 7			15 13 12 1 2 3 15				13 9				2 1 1 1 2 1 2	5 3 1 2		1 1 1 1 3 3 1	4 1 1 1 3 3 4		
	専門家派遣 新規_本邦 長期研修 新規計	2 2 2														2 2 2					
	専門家派遣 新規_短期 新規_長期 新規計	41 37 1 38	4 4 1 4	4 4 1 4			14 14 14								7 7 7	3 3 3		9 9 9		3	
	専門家派遣 新規_長期	3														3					3

地域名/国名	統計区分名	計	計画・行政		公共・公益事業			農林水産			鉱工業		エネルギー		商業・観光	商業・貿易	人的資源	人的資源	科学・文化	保健・医療	社会福祉	その他
			開発計画	行政	公益事業	運輸	社会基盤	通信・放送	農業	畜産	林業	水産	鉱業	工業								
	継続計	3																			3	
	調査団派遣	31		1	9															10		
	新規	31		1	9														10			
	青年海外協力隊/海外協力隊派遣	6	2														3			1		
	新規	6	2														3			1		
ジャマイカ																						
	研修員受入	15		4	1												1					
	新規_本邦	13		4	1												1					
	長期研修	1																				
	課題別研修	10		2	1												1					
	青年研修	2		2	1												1					
	新規計	13		4	1												1					
	継続_本邦	2																				
	長期研修	2															2					
	継続計	2															2					
	専門家派遣	13		11																		
	新規_短期	11		11																		
	新規計	11		11																		
	継続_長期	2																				
	継続計	2																				
	調査団派遣	2																				
	新規	1																				
	継続	1																				
	青年海外協力隊/海外協力隊派遣	3																				
	新規	3																				
	その他海外協力隊派遣	1																				
	新規	1																				
メキシコ																						
	研修員受入	148		15	1												5					
	新規_本邦	105		15	1												3					
	国別研修	54		1																		
	長期研修	3																				
	課題別研修	30		13	1												3					
	青年研修	2																				
	日系社会研修(集団)	8																				
	日系社会研修(個別)	1		1																		
	移住研修	7																				
	新規_在外	20																				
	現地国内研修	4																				
	第三国研修	16																				
	新規計	125		15	1												5					
	継続_本邦	23																				
	国別研修	21																				
	長期研修	1																				
	移住研修	1																				
	継続計	23																				
	専門家派遣	18		1																		
	新規_短期	14																				

地域名/国名	統計区分名	計	計画・行政		公共・公益事業			農林水産			鉱工業		エネルギー	商業・観光 商業・貿易	人的資源 人的資源	科学・文化	保健・医療	社会福祉	その他
			開発計画	行政	公益事業	運輸交通	社会基盤	通信・放送	農業	畜産	林業	水産							
	新規_長期	1		1															
	新規_計	15		1															
	継続_短期	1			1														2
	継続_長期	2																	2
	継続_計	3			1														1
	調査団派遣	10		2						4							3		1
	新規	10		2						4							3		1
	青年海外協力隊/海外協力隊派遣	2													2				
	新規	2													2				
	その他海外協力隊派遣	3												3					
	新規	3												3					
ニカラガ																			
	研修員受入	53		11	8	1	5	1		5			2	3	6		4	5	
	新規_本邦	39		6	5	1	5			4			3	2	4		3	5	
	長期研修	1																	
	課題別研修	35		6	5	1	5			4			3	2	1		3	2	
	青年研修	3																	
	新規_在外	8		3	3	3	1										1	1	
	第三国研修	8		3	3	3	1										1	1	
	新規_計	47		9	8	1	5	1		4			3	2	4		4	5	
	継続_本邦	6		2						1					2				
	長期研修	4								1					2				
	課題別研修	2		2											2				
	継続_計	6		2						1					2				
	専門家派遣	19		5	2		2								3		5		
	新規_短期	17		4	1		2								3		5		
	新規_計	17		4	1		2								3		5		
	継続_長期	2		1	1										3				
	継続_計	2		1	1														
	調査団派遣	3		1	2														
	新規	3		1	2														
	青年海外協力隊/海外協力隊派遣	7								1					4		1	1	
	新規	5								1					3		1	1	
	継続	2													1				
	その他海外協力隊派遣	2											1		1				
	新規	1											1		1				
	継続	1																	
パナマ																			
	研修員受入	36		13	3	2	4			2			1	4	1		2	4	
	新規_本邦	25		6	3	2	2			2			1	4	1		2	2	
	課題別研修	22		6	3	2	2			2			1	1	1		2	2	
	青年研修	3																	
	新規_在外	11		7			2							3			2	2	
	第三国研修	11		7			2										2	2	
	新規_計	36		13	3	2	4			2			1	4	1		2	4	
	専門家派遣	1																	1
	継続_長期	1																	1
	継続_計	1																	1

地域名/国名	統計区分名	計	計画・行政		公共・公益事業			農林水産			鉱工業		商業・観光		人的資源		保健・医療	社会福祉	その他		
			開発計画	行政	公益事業	運輸交通	社会基盤	通信放送	農業	畜産	林業	水産	工業	工業	商業・貿易	観光				人的資源	科学・文化
調査団派遣	新規	33																			
	青年海外協力隊/海外協力隊派遣	33			33																
	新規	5													4			1			
	その他海外協力隊派遣	1													4			1			
	継続	1													1						
	セントクリストファー・ネービス																				
	研修員受入	3																			
	新規_本邦	3																			
	国別研修	1																			
	課題別研修	2																			
新規計	3																				
セントルシア																					
研修員受入	7			1																	
新規_本邦	6			1																	
課題別研修	5			1																	
青年研修	1																				
新規計	6			1																	
継続_本邦	1																				
長期研修	1																				
継続計	1																				
専門家派遣	3																				
新規_長期	1																				
新規計	1																				
継続_長期	2																				
継続計	2																				
調査団派遣	4																				
新規	4																				
青年海外協力隊/海外協力隊派遣	10			1																	
新規	8			1																	
継続	2			1																	
セントピント																					
研修員受入	4																				
新規_本邦	4																				
課題別研修	3																				
青年研修	1																				
新規計	4																				
トリニダード・トバゴ																					
研修員受入	2																				
新規_本邦	2																				
課題別研修	1																				
青年研修	1																				
新規計	2																				
アルゼンチン																					
研修員受入	72			5																	
新規_本邦	51			1																	
国別研修	25																				
課題別研修	13			1																	

地域名/国名	統計区分名	計	計画・行政		公共・公益事業			農林水産			鉱工業		商業・観光		人的資源		保健・医療	社会福祉	その他		
			開発計画	行政	公益事業	運輸交通	社会基盤	通信・放送	農業	畜産	林業	水産	工業	工業	商業・貿易	観光				人的資源	科学・文化
ポリビア	日系社会研修(集団)	5																			
	日系社会研修(個別)	6																			
	移住研修	2																			
	新規_在外	17		3					2										2		
	第三国研修	17		3				2											9		
	新規計	68		4			1	2						28		10			11		
	継続_本邦	4		1												3					
	長期研修	1		1																	
	移住研修	3																			
	継続計	4		1																	
	専門家派遣	20					1							18							1
	新規_短期	17												17							
	新規_長期	1					1														
	新規計	18					1							17							
	継続_長期	2																			
継続計	2																				
調査団派遣	2																				
新規	2																				
その他海外協力隊派遣	3																				
新規	3																				
研修員受入	90		1	4	5			14	3	17	3	1	3	2	14			16	4		
新規_本邦	57		1		1			11	1	15	1				11			4	4		
国別研修	19							11		8											
長期研修	2																				
課題別研修	23		1		1			1		6					2			4	2		
青年研修	2																				
日系社会研修(集団)	5									1	1				2						
日系社会研修(個別)	2																				
移住研修	4																				
第三国研修	29			4	4			3	2	1	3							12			
新規_在外	29			4	4			3	2	1	3							12			
新規計	86		1	4	5			14	3	16	3	1			11			16	4		
継続_本邦	4									1					3						
長期研修	2									1					1						
移住研修	2														2						
継続計	4									1					3						
専門家派遣	33				3		2	2		12	2							11		1	
新規_短期	24				2		2			9	1							10			
新規計	24				2		2			9	1							10			
継続_短期	1																				
継続_長期	8				1			2		3	1							1		1	
継続計	9				1			2		3	1							1		1	
調査団派遣	6				1		3								1			1			
新規	6				1		3								1			1			
青年海外協力隊/海外協力隊派遣	17		1							1								3	1		
新規	12		1												9			3	1		
継続	5									1					3						

地域名/ 国名	統計区分名	計	計画・行政		公共・公益事業			農林水産			鉱工業		エネルギー		商業・観光		人的資源		保健・医療	社会福祉	その他				
			開発計画	行政	公益事業	運輸	社会基盤	通信・放送	農業	畜産	林業	水産	工業	工業	商業・貿易	観光	人的資源	科学・文化							
その他海外協力隊派遣 新規		3																							
		3																							
ブラジル	研修員受入	208	1	16	8	2	17	2	4	6	2	2	2	2	91		1								
		173	1	13	8	2	13	2	2	6	2	7	2	20	3	69						8			
		9					8																8		
		7	1	11	8	2	5	2	2	2	2	2	2	7	1	7									
		45																							
		58																							
		31		2																					
		16																							
		7																							
		12		3			4	2	2	1															
		12		3			4	2	2	1	4														
		185	1	16	8	2	17	2	3	6	2	2	2	20	3	69							8		
		23							1							22									
		8							1							7									
		15														15									
23							1							22											
専門家派遣	新規短期	21																					3		
		15					14			2															
		15				13				1															
		15				13				1															
		6					1			1														3	
		6					1			1														3	
		18																							
		18		1						1						2									
		26		1						1						2									
		23														21									
3														19											
3														2											
チリ	研修員受入	32																							
		18		7	2	1	4	4	4						8										
		2		2			2								4										
		2																							
		8		5			1								2										
		2																							
		4																							
		9																							
		9																							
		27		7	2	2	4	4	4	1	1	1	1	1	2	2	1								
		5																							
		4																							
		1																							
		5																							
		専門家派遣	新規長期	2		2																			
1				1																					
1				1																					
1				1																					

地域名/国名	統計区分名	計	計画・行政		公共・公益事業			農林水産			鉱工業		工ネルギー	商業・観光 商業・貿易	人的資源 人的資源	科学・文化	保健・医療	社会福祉	その他
			開発計画	行政	公益事業	運輸	社会基盤	通信・放送	農業	畜産	林業	水産							
	継続計	1		1															
	調査団派遣	2		1															
	新規	2		1															
	青年海外協力隊/海外協力隊派遣	6		1											2		3		
	新規	6		1											2		3		
	その他海外協力隊派遣	1													1				
	新規	1													1				
	コロンビア																		
	研修員受入	108	13	9	2	3	9	5							20		2	22	
	新規_本邦	41		5		3	2	5							19			2	
	国別研修	14													14				
	課題別研修	25		5		3	2	5							3			2	
	青年研修	1													1				
	移住研修	1													1				
	新規_在外	50	13	4	2		6								1		2	20	
	現地国内研修	20													1			20	
	第三国研修	30	13	4	2		6								1		2	20	
	新規計	91	13	9	2	3	8	5							20		2	22	
	継続_本邦	17					1												
	国別研修	16													16				
	課題別研修	1					1								16				
	継続計	17					1												
	専門家派遣	6	4																1
	新規_長期	2	1																
	新規計	2	1																
	継続_長期	4	3																1
	継続計	4	3																1
	調査団派遣	2													1				
	新規	2													1				
	青年海外協力隊/海外協力隊派遣	7													3				
	新規	7													3				
	その他海外協力隊派遣	1													1				
	新規	1													1				
	エクアドル																		
	研修員受入	100	4	12	14	3	12	19							4		3	20	
	新規_本邦	75	4	7	5	3	8	18							3		3	18	
	国別研修	44													3			18	
	長期研修	4													2				
	課題別研修	24	4	6	5	3									1		3		
	青年研修	2													1				
	国別(有償)	1		1											2				
	新規_在外	23		5	9		4								1		2	2	
	第三国研修	23		5	9		4								1		2	2	
	新規計	98	4	12	14	3	12	18							3		3	20	
	継続_本邦	2						1							1				
	長期研修	2						1							1				
	継続計	2						1							1				
	専門家派遣	19					14								2			1	1

地域名/国名	統計区分名	計	計画・行政		公共・公益事業			農林水産			鉱工業		エネルギー	商業・観光		人的資源	保健・医療	社会福祉	その他
			計画	行政	公益事業	運輸	社会基盤	通信・放送	農業	畜産	林業	水産		鉱業	工業				
	新規_短期	18												1		2			1
	新規_計	18												1		2			1
	継続_長期	1																	1
	継続_計	1																	1
	調査団派遣	3																	2
	新規	3																	2
	青年海外協力隊/海外協力隊派遣	10		2										2		3			2
	新規	10		2										2		3			2
	ガイナ																		
	研修員受入	5			1														1
	新規_本邦	5			1														1
	課題別研修	5			1														1
	新規_計	5			1														1
	専門家派遣	1	1																
	新規_長期	1	1																
	新規_計	1	1																
	パラグアイ																		
	研修員受入	117		5	4														
	新規_本邦	67		3	4														
	国別研修	6																	5
	長期研修	2																	5
	課題別研修	24		3	4														2
	青年研修	2																	1
	日系社会研修(集団)	8																	3
	日系社会研修(個別)	6																	2
	移住研修	19																	19
	新規_在外	45		2															1
	第三国研修	45		2															1
	新規_計	112		5	4														2
	継続_本邦	5																	5
	長期研修	4																	2
	移住研修	1																	1
	継続_計	5																	3
	専門家派遣	21																	1
	新規_短期	15																	1
	新規_長期	1																	1
	新規_計	16																	2
	継続_長期	5																	1
	継続_計	5																	1
	調査団派遣	19							12										1
	新規	19							12										1
	青年海外協力隊/海外協力隊派遣	22		4															4
	新規	16		2															4
	継続	6		2															4
	その他海外協力隊派遣	4																	1
	新規	3																	1
	継続	1																	1
	ペルー																		

地域名/国名	統計区分名	計	計画・行政		公共・公益事業			農林水産			鉱工業		工ネルギー	商業・観光	商業・観光	人的資源	人的資源	科学・文化	保健・医療	社会福祉	その他	
			開発計画	行政	公益事業	運輸	社会基盤	通信・放送	農業	畜産	林業	水産										鉱業
ウルグアイ	研修員受入	新規_本邦	91	4	10	2	9	10	5	2	1				5	28			11	4		
		国別研修	63	4	7	2	9	2	5	5	1				5	21			5	2		
		長期研修	5																			
		課題別研修	3	4	6	2	4	2	4	4					1	2			1	2		
		青年研修	27												1	1			1	1		
		日系社会研修(集団)	5		1					1		1			1	5			4			
		移住研修	12												1	12			6	2		
		新規_在外	21		3			7	7	2	2					1			6	2		
		第三国研修	21		3			7	7	2	2					1			6	2		
		新規_計	84	4	10	2	9	9	9	5	2	1			5	22			11	4		
ウルグアイ	研修員受入	新規_本邦	7					1							6							
		長期研修	4												4							
		課題別研修	1					1	1													
		移住研修	2					1	1													
		継続_計	7																			
		専門家派遣	53					27	1		14					4					2	
		新規_短期	48					26			13					4						
		新規_長期	1								1											
		新規_計	49					26			14					4						
		継続_長期	4					1	1												2	
継続_計	4					1	1												2			
調査団派遣	3							2														
新規	3							2														
青年海外協力隊/海外協力隊派遣	17	1								1					4			3	2			
新規	16	1								1					4			3	2			
継続	1																					
その他海外協力隊派遣	1														1							
継続	1														1							
ウルグアイ	研修員受入	新規_本邦	35			3		4	2	2					5				4	5		
		国別研修	11			3			1	1					4					2		
		課題別研修	4			3									1							
		青年研修	5						1						2					2		
		日系社会研修(集団)	1												1							
		新規_在外	24					4	4	1	2				1				4	3		
		第三国研修	24		8		4	4	1	1	2				1				4	3		
		新規_計	35	8	8	3	4	4	2	2	2				5				4	5		
		その他海外協力隊派遣	3												1							
		新規	3												1							
ペネズエラ	研修員受入	新規_在外	4					4														
		第三国研修	4					4														
		新規_計	4					4														
		新規_計	4					4														
中東地域																						

地域名/国名	統計区分名	計	計画・行政		公共・公益事業			農林水産			鉱工業		エネルギー		商業・観光	人的資源		保健・医療	社会福祉	その他
			開発計画	行政	公益事業	運輸交通	社会基盤	通信放送	農業	畜産	林業	水産	鉱業	工業		エネルギー	商業・貿易			
研修員受入	新規_本邦	856	11	71	42	55	22	6	97	2	34	2	202	22	31	185	7	51	16	
	国別研修	577	11	70	40	55	21	6	49	2	34	2	104	22	27	81	7	30	16	
	長期研修	228		20	10	20	9	5	15		27		78		12	12	7	3	10	
	課題別研修	42			1	1	1		2						1	37				
	青年研修	277	11	44	30	29	11	1	31	2	7	2	18	22	12	26		25	6	
	円信(有償)	23		6					1				8			6		2		
	国別(有償)	2				5									2					
	新規_在外	5																		
	現地国内研修	204			2				43				96				42		21	
	第三国研修	43											43							
	新規_計	161			2				43				53						21	
	新規_本邦	781	11	70	42	55	21	6	92	2	34	2	200	22	27	123	7	51	16	
	長期研修	75		1			1		5				2		4	62				
	課題別研修	74		1			1		5				2		4	62				
継続_計	1		1			1		5				2		4	62					
継続_短期	75		1			1		5				2		4	62					
継続_長期	361	1	29	26	29	2		9				62	6	30	108	1	36	5	7	
新規_短期	317	28	28	22	29	2		7		10		62	4	28	89	1	34	4		
新規_長期	8			1		2		2		10			1	1	6					
新規_計	325		28	23	29			7		10		62	5	28	95		34	4		
継続_短期	1														1					
継続_長期	35	1	1	3		2		2					1	2	12	1	2	1	7	
継続_計	36	1	1	3		2		2					1	2	13	1	2	1	7	
調査団派遣	220	15	15	16	3	71		43				22	12	6	21		1			
新規	219	15	15	16	3	71		43				22	12	5	21		1			
継続	1													1						
青年海外協力隊/海外協力隊派遣	77	2												2	54	2	8	9		
新規	51													1	36	1	7	6		
継続	26													1	18	1	1	3		
その他海外協力隊派遣	2																			
新規	1																			
継続	1																			
イラン																				
研修員受入																				
新規_本邦	28	1	4			1		7				2			1		2	10		
国別研修	27	1	4			1		6				2			1		2	10		
長期研修	15		2			1		3							1			10		
課題別研修	2																			
新規_計	10	1	2			1		3				2					2	6		
新規_本邦	27	1	4			1		6				2			1		2	10		
長期研修	1							1												
継続_計	1							1												
継続_短期	1							1												
継続_長期	24	7	7	2		1												4		
新規_短期	21	7	7							10								4		
新規_計	21	7	7							10								4		
継続_長期	3			2		1												4		
継続_計	3			2		1												4		
イラク																				

地域名/国名	統計区分名	計	計画・行政		公共・公益事業			農林水産			鉱工業		エネルギー	商業・観光		人的資源	保健・医療	社会福祉	その他	
			開発計画	行政	公益事業	運輸交通	社会基盤	通信・放送	農業	畜産	林業	水産		鉱業	工業					商業・貿易
バレンチナ	研修員受入	101	1	8	13	9	28						38	1	1	1	1			
	新規_本邦	46	1	8	13	9	3						8	1	1	1	1			
	国別研修	20			10	9														
	課題別研修	12	1	2	3		3													
	青年研修	14		6																
	新規_在外	55					25						30							
	第三国研修	55					25						30							
	新規計	101	1	8	13	9	28						38	1	1	1	1			
	専門家派遣	10		1			7													2
	新規_短期	7					7													
新規計	7					7														
調査団派遣	継続_長期	3		1																2
	課題別研修	3		1																2
	継続計	44		4		37														3
	新規	44		4		37														3
バレンチナ	研修員受入	158	1	10	6	2	8	1					68	1	9	42	9	1		
	新規_本邦	44	1	9	6	2	6	1					2	1	8	2	5	1		
	国別研修	14		4											7		3			
	長期研修	1					1													
	課題別研修	29	1	5	6	2	5	1					2	1	1	2	2	1		
	新規_在外	110											66			40				
	現地国内研修	43											43							
	第三国研修	67											23			40				
	新規計	154	1	9	6	2	6	1					68	1	8	42	9	1		
	継続_本邦	4		1			2													
長期研修	4		1			2														
継続計	4		1			2														
専門家派遣	研修員受入	71	1	21	22	1								1	1	23	1			
	新規_短期	64		21	20											23				
	長期研修	1			1															
	課題別研修	65		21	21											23				
	新規計	6	1		1									1	1		1			
	継続_長期	6	1		1									1	1		1			
	継続計	24		5	12		1									1				
	調査団派遣	24		5	12		1									1				
	新規	24		5	12		1									1				
	ヨルダン	研修員受入	106	1	3	2	2	4						47	2	6	23	7	2	
新規_本邦		103	1	3	2	2	3						47	2	5	22	7	2		
国別研修		74											46		4	12	7			
長期研修		1					1													
課題別研修		24	1	3	2	2	2						1	2	1	6		2		
青年研修		4														4				
新規_在外		1														1				
第三国研修		1														1				
新規計		104	1	3	2	2	3						47	2	5	23	7	2		
継続_本邦		2					1									1				
長期研修	2					1									1					

地域名/国名	統計区分名	計	計画・行政		公共・公益事業			農林水産			鉱工業		商業・観光		人的資源		保健・医療	社会福祉	その他
			開発計画	行政	公益事業	運輸	社会基盤	通信・放送	農業	畜産	林業	水産	鉱業	工業	エネルギー	商業・貿易			
	継続計	2						1						1					
	専門家派遣	53			2									4		15			1
	新規_短期	48			2									4		15			1
	新規計	48			2									4		15			1
	継続_長期	5															2		1
	継続計	5															2		1
	調査団派遣	37			2				22				12						1
	新規	37			2				22				12						1
	青年海外協力隊/海外協力隊派遣	24															16		6
	新規	16															10		5
	継続	8															6		1
	その他海外協力隊派遣	1																	1
	継続	1																	1
	レバノン																		
	研修員受入	5		1	1			2											
	新規_本邦	5		1	1			2											
	課題別研修	5		1	1			2											
	新規計	5		1	1			2											
	シリア																		
	研修員受入	34															34		
	新規_本邦	6															6		
	長期研修	6															6		
	新規計	6															6		
	継続_本邦	28															28		
	長期研修	28															28		
	継続計	28															28		
	イエメン																		
	研修員受入	57		16	2			18						1		1			15
	新規_本邦	24		16	2									1		1			1
	国別研修	14		14															
	課題別研修	10		2	2														1
	新規_在外	33						18											15
	第三国研修	33						18											15
	新規計	57		16	2			18						1		1			15
	アルジェリア																		
	研修員受入	40	4		2			3	2	2				3		3			
	新規_本邦	34	4		2			3	2	2				3		3			
	国別研修	17																	
	長期研修	2																	
	課題別研修	15		4				3	2	2									
	新規_在外	2			2														
	第三国研修	2			2														
	新規計	36	4		2			3	2	2				3		3			
	継続_本邦	4																	
	長期研修	3																	
	課題別研修	1																	
	継続計	4																	
	エジプト																		
	研修員受入																		
	新規_本邦																		
	国別研修																		
	長期研修																		
	課題別研修																		
	継続計																		

地域名/国名	統計区分名	計	計画・行政		公共・公益事業			農林水産			鉱工業		エネルギー	商業・観光		人的資源		保健・医療	社会福祉	その他
			開発計画	行政	公益事業	運輸	社会基盤	通信・放送	農業	畜産	林業	水産		鉱業	工業	商業・貿易	観光			
研修員受入	新規_本邦	196	3	26	7	20	6	1	11	2	2	2	39	6	15	39	17	2		
	国別研修	177	3	26	7	20	6	1	10	2	2	2	37	6	13	27	15	2		
	長期研修	30											30							
	課題別研修	18	3	26	7	19	6	1	10	2	2	2	7	6	10	10	13	2		
	青年研修	124																		
	円信附帯研修	3																		
	新規_在外	2																		
	第三国研修	2																		
	新規計	179	3	26	7	20	6	1	10	2	2	2	37	6	13	27	17	2		
	継続_本邦	17								1			2			12				
	長期研修	17								1			2			12				
	継続計	17								1			2			12				
	専門家派遣	171				12			1				47	1	29	47	34			
	新規_短期	150				12			1				47	1	28	30	33			
	新規_長期	7											6							
新規計	157				12							47	1	28	36	33				
継続_短期	1														1					
継続_長期	13								1						10	1				
継続計	14								1						11	1				
調査団派遣	79		6		3			24				22			20	1				2
新規	78		6		3			24				22			20	1				2
継続	1																			
青年海外協力隊/海外協力隊派遣	31																			
新規	20																			
継続	11																			
リビア																				
研修員受入																				
新規_本邦	5																			
長期研修	3																			
新規計	3																			
継続_本邦	3																			
長期研修	2																			
継続計	2																			
モロッコ																				
研修員受入																				
新規_本邦	70		1	5	21			15	1			1			24	2				2
国別研修	57		1	5	21			15	1			1			11	2				2
長期研修	32				20			12												
課題別研修	5																			
新規_在外	20		1	5	1			3				1			5	2				2
第三国研修	1														6					
新規計	1														1					
継続_本邦	58		1	5	21			15	1			1			12	2				2
長期研修	12																			
継続計	12																			
専門家派遣	19				17															
新規_短期	17				17															

地域名/国名	統計区分名	計	計画・行政		公共・公益事業			農林水産			鉱工業		エネルギー	商業・観光		人的資源		保健・医療	社会福祉	その他	
			開発計画	行政	公益事業	運輸交通	社会基盤	通信・放送	農業	畜産	林業	水産		鉱業	工業	商業・貿易	観光				人的資源
	新規計	17				17															
	継続長期	2																			2
	継続計	2																			2
	調査団派遣	29			2		5			4											
	新規	29			2		5			4											
	青年海外協力隊/海外協力隊派遣	4																			
	新規	4																			
	新規計	56		2	4		8	1		15											
	継続長期	51		2	4		8	1		15											
	継続計	12								12											
	国別研修	4																			
	長期研修	28		2	4		3	1		3											
	課題別研修	2																			
	青年研修	5					5														
	国別(有償)	51		2	4		8	1		15											
	新規計	5																			
	継続本邦	5																			
	長期研修	5																			
	継続計	5																			
	新規短期	13																			
	新規短期	10																			
	新規計	10																			
	継続長期	3																			
	継続計	3																			
	調査団派遣	7																			
	新規	7																			
	新規	7																			
	青年海外協力隊/海外協力隊派遣	18		2																	
	新規	11																			
	継続	7		2																	
	その他海外協力隊派遣	1																			
	新規	1																			
	新規計	4,693	61	1,454	218	239	57	21	603	23	18	53	28	156	171	11	1,103	13	488	26	
	継続長期	2,379	61	359	181	209	52	16	410	23	18	31	15	145	119	10	456	9	239	26	
	継続計	683	19	121	71	74	21	5	132	5	5	6	6	31	33		121	6	38		
	国別研修	291		10	6	14	2	5	27		2		15	2			195	3	10		
	長期研修	1,293	42	213	104	112	29	11	228	18	11	31	9	65	81	10	130		173	26	
	課題別研修	79		15					23					10	3		10		18		
	青年研修	32							9					23							
	円借附帯研修	1							1					1							
	国別(有償)	1,769		1,021	24	20	2		97		22				51		352		180		
	新規在外	1,019		1,019																	
	現地国内研修	750		2	24	20	2		97		22				51		352		180		
	第三国研修	4,148	61	1,380	205	229	54	16	507	23	18	53	15	145	170	10	808	9	419	26	
	新規計	499		28	13	10	3	5	96					11	1	1	295	4	19		
	継続本邦	4							4												
	国別研修	428		28	13	10	1	5	40					11	1	1	284	4	18		
	長期研修	67							52												
	課題別研修																				

アフリカ地域

研修員受入

地域名/ 国名	統計区分名	計	計画・行政		公共・公益事業			農林水産			鉱工業		エネルギー	商業・観光 商業・貿易	人的資源 人的資源	科学・文化	保健・医療	社会福祉	その他
			開発計画	行政	公益事業	運輸交通	社会基盤	通信・放送	農業	畜産	林業	水産							
	継続_本邦	2													2				
	長期研修	2													2				
	継続_計	2													2				
	専門家派遣	2			2														
	新規_短期	2			2														
	新規_計	2			2														
	調査団派遣	9																	
	新規	9																	
	ガンビア																		
	研修員受入	22		2							6				14				
	新規_本邦	8		2							4				2				
	課題別研修	6		2							3				1				
	青年研修	2									1				1				
	新規_在外	5									2				3				
	第三国研修	5									2				3				
	新規_計	13		2							6				5				
	継続_本邦	9													9				
	長期研修	9													9				
	継続_計	9													9				
	ガナ																		
	研修員受入	213	4	21	1	26	1				40				50				32
	新規_本邦	127	4	16	1	26					24				23				18
	国別研修	21				16					3								1
	長期研修	25				6					2								2
	課題別研修	79	4	16	1	4					17				9				16
	青年研修	2									2								1
	新規_在外	53									11				10				10
	第三国研修	53									11				10				10
	新規_計	180	4	16	1	26					35				33				28
	継続_本邦	33		5			1				5				17				4
	長期研修	25		5							5				15				4
	課題別研修	8					1				5				2				2
	継続_計	33		5			1				5				17				4
	専門家派遣	62		6		3					25				2				23
	新規_短期	50		6		3					20								21
	新規_長期	5									3								1
	新規_計	55		6		3					23				1				22
	継続_長期	7									2				1				1
	継続_計	7									2				1				1
	調査団派遣	26		5							1				1				5
	新規	26		5							1				1				5
	青年海外協力隊/海外協力隊派遣	36	5	1								1			18	3			8
	新規	25	3	1											12	3			6
	継続	11	2												6				2
	ケニア																		
	研修員受入	253	1	18	10	26	5				25				65				22
	新規_本邦	170	1	15	9	23	4				20				25				10
	国別研修	26			2	2					2								3

地域名/国名	統計区分名	計	計画・行政		公共・公益事業			農林水産			鉱工業		商業・観光		人的資源		保健・医療	社会福祉	その他		
			開発計画	行政	公益事業	運輸	社会基盤	通信・放送	農業	畜産	林業	水産	鉱業	工業	エネルギー	商業・貿易				観光	人的資源
	長期研修 課題別研修 青年研修 円借附帯研修 新規_在外 第三国研修 新規_計 継続_本邦 継続_計	34 76 2 32 33 33 203 50 48 2 50	1 15 3 3 3 1 3 3 3	15 4 10 9 23 3 3 3	2 9 9 23 1 1 1 1	4 4 9 4 1 1 1 1	2 16 3 3 23 2 1 1 2						1 8 10 10 22	1 1 1 1	23 2 12 12 37	2 2 12 12 8	2 4 1 23	2 4 1 2	2 2		
	専門家派遣 新規_短期 新規_長期 新規_計 継続_長期 継続_計	253 218 6 224 29 29	2 1 1 1 2 2	1 24 23 40 1 1 1 1	41 40 23 40 1 1 1 1	1 1 1 1 1 1 1 1	40 31 1 32 8 8 26 26	4 4 1 4 3 3 1 1					2 2 2 2	2 2 2 2	2 2 2 2	2 2 2 2	64 62 62 2 2 2	7 4 4 4	26 20 3 23	2 3 2 2	
	調査団派遣 新規 青年海外協力隊/海外協力隊派遣 新規 継続	68 68 44 18 26			26 26																
	リベリア 研修員受入 新規_本邦 長期研修 課題別研修 青年研修 新規_計 継続_本邦 継続_計	21 16 1 14 1 16 5 4 1 5	1 1 1 1 1 1																		
	研修員受入 新規_本邦 国別研修 長期研修 課題別研修 青年研修 新規_在外 第三国研修 新規_計 継続_本邦 継続_計	54 45 2 5 35 3 5 5 50 4 1 3 4	6 6 6 6 6 6 6	2 2 3 3 3 3 3 3	3 3 3 3 3 3 3	14 11 1 9 1 11 3 3 3	3 3 3 3 3 3 3														
	専門家派遣 継続_計	21				12															9

地域名/ 国名	統計区分名	計	計画・行政		公共・公益事業			農林水産			鉱工業		エネルギー		商業・観光		人的資源		保健・医療	社会福祉	その他	
			開発計画	行政	公益事業	運輸	社会基盤	通信・放送	農業	畜産	林業	水産	鉱業	工業	エネルギー	商業・貿易	観光	人的資源				科学・文化
マラウイ	新規_短期	20						12											8			
	新規_計	20					12												8			
	継続_長期	1																	1			
	継続_計	1																	1			
	調査団派遣	19																				
	新規	19					8															
	新規_本邦	144	13		29	3	1															
	国別研修	98	12		26	3																
	長期研修	25		20																		
	課題別研修	10		1																		
	青年研修	60	12	5	3																	
	新規_在外	3																				
	第三国研修	24																				
	新規_計	24																				
	継続_本邦	122	12	26	3																	
	国別研修	22	1	3			1															
	長期研修	1																				
	課題別研修	17	1	3																		
	継続_計	4					1															
継続_計	22	1	3			1																
専門家派遣	55	7	14																			
新規_短期	44	7	12																			
新規_長期	3		1																			
新規_計	47	7	13																			
継続_長期	8																					
継続_計	8																					
調査団派遣	7																					
新規	7																					
青年海外協力隊/海外協力隊派遣	21																					
新規	2	1																				
継続	19	1																				
継続_計	19																					
ナミビア																						
研修員受入	56	1																				
新規_本邦	32	1																				
国別研修	11																					
長期研修	5																					
課題別研修	16	1																				
新規_在外	15																					
第三国研修	15																					
新規_計	47	1																				
継続_本邦	9																					
長期研修	8																					
課題別研修	1																					
継続_計	9																					
専門家派遣	33																					
新規_短期	30																					
新規_計	30																					

地域名/国名	統計区分名	計	計画・行政		公共・公益事業			農林水産			鉱工業		エネルギー	商業・観光		人的資源	保健・医療	社会福祉	その他
			開発計画	行政	公益事業	運輸交通	社会基盤	通信・放送	農業	畜産	林業	水産		鉱業	工業				
ナイジェリア	継続_長期	3																	1
	継続_計	3																	1
	青年海外協力隊/海外協力隊派遣 新規 継続	12 3 9				1					1	1			9 2 7			1 1	
ナイジェリア	研修員受入	185																	
	新規_本邦	139	5	32	3	5	1	1	1	1	23	4	1	1	6	13	71		19
	国別研修	22	5	32	3	5	1	1	1	1	16	4	1		6	12	40		13
	長期研修	38		14						2						6	36		2
	課題別研修	77	5	18	3	5	1	1	1	13	4	1			6	4	10		10
	青年研修	2								1									1
	新規_在外	17								2			1		1	11			1
	第三国研修	17								2			1		1	11			2
	新規_計	156	5	32	3	5	1	1	1	18	4	1	1		6	13	51		15
	継続_本邦	29									5						20		4
	長期研修	28									4						20		4
	課題別研修	1									1								
	継続_計	29									5						20		4
専門家派遣	51	1	1	6						19				2				4	1
新規_短期	44			6					19					17				4	
新規_長期	1													17				2	
新規_計	45			6					6					17				1	
継続_長期	6	6	1	1											2			1	
継続_計	6	6	1	1											2			1	
調査団派遣	1	1																1	
新規	1																	1	
セーシェル	研修員受入	8																	
新規_本邦	3	3																	
課題別研修	2	2																	
青年研修	1	1																	
新規_在外	3	3																	
第三国研修	3	3																	
新規_計	6	6																	
継続_本邦	2	2																	
長期研修	2	2																	
継続_計	2	2																	
ソマリア	研修員受入	56	11	6		23													
新規_本邦	27	11	5		3														
国別研修	11	11																	
長期研修	6	6																	
課題別研修	10	10			3					2									
新規_在外	22	22			20														
第三国研修	22	22			20														
新規_計	49	49	11	5		23													
継続_本邦	7	7																	

地域名/国名	統計区分名	計		計画・行政		公共・公益事業			農林水産			鉱工業		エネルギー		商業・観光		人的資源		保健・医療	社会福祉	その他
		開発計画	行政	公益事業	運輸交通	社会基盤	通信・放送	農業	畜産	林業	水産	鉱業	工業	エネルギー	商業・貿易	観光	人的資源	科学・文化				
	新規_在外	19														16				1		
	新規_本邦	19														16				1		
	継続_本邦	82	4	12	2	3	1				3	1				23		3		12		
	長期研修	13		2												7						
	課題別研修	8		2												5						
	継続_計	5														2						
	継続_計	13		2												7						
	専門家派遣	112	25	9		6	3				34	5				2				14		2
	新規_短期	95	24	9		6	3				21	5				2				13		
	新規_長期	6	1								5											
	新規_計	101	25	9		6	3				26	5				2				13		
	継続_長期	11									8									1		2
	継続_計	11									8									1		2
	調査団派遣	50				16	23				2							1				2
	新規	50				16	23				2							1				
	青年海外協力隊/海外協力隊派遣	28	5								3	2				15				2		
	新規	5									3					4				1		
	継続	23	5								3	2				11				1		
	その他海外協力隊派遣	1																				
	新規	1																				
	新規	1																				
	研修員受入	140		29	3	8	4				19					26						
	新規_本邦	106		29	3	8	4				13					12						
	国別研修	27		15							3					9						
	長期研修	23		3	2		2				2					11						
	課題別研修	53		11	1	8	2				7					1						
	青年研修	3									1											
	新規_在外	27									5					10						
	新規_本邦	27									5					10						
	新規_計	133		29	3	8	4				18					22						
	継続_本邦	7									1					4						
	長期研修	6									1					4						
	課題別研修	1									1					4						
	継続_計	7									1					4						
	専門家派遣	103		1		27					24											
	新規_短期	94				27					23											
	新規_長期	3		1							1											
	新規_計	97		1		27					23											
	継続_長期	6									1											
	継続_計	6									1											
	調査団派遣	25		3							16					6						
	新規	25		3							16					6						
	青年海外協力隊/海外協力隊派遣	1																				
	新規	1																				
	研修員受入	279	8	18	11	25	1				27					134						
	新規_本邦	123	8	14	10	23	1				20					16						
	国別研修	45	8			12					10					10						

地域名/国名	統計区分名	計	計画・行政		公共・公益事業			農林水産			鉱工業		エネルギー	商業・観光		人的資源		保健・医療	社会福祉	その他		
			開発計画	行政	公益事業	運輸交通	社会基盤	通信放送	農業	畜産	林業	水産		鉱業	工業	商業貿易	観光				人的資源	科学文化
	長期研修 課題別研修 青年研修	12 63 3		2 10 2	10 10 2	2 9 1	1 1 1	2 8 3	2		1		4 1 6	1 1 109	4 1 6	6 9 1		6				
	新規_在外 第三国研修	133 133	8	14	10	23	1	1	23	7	1		10	1	125		30					
	新規計 継続_本邦	23 18		4 4	1 1	2 2			4 2		1 1				1 7	9 7	1 1	1 1				
	長期研修 課題別研修	5		4	1	2			2		1				1	2		1				
	継続計	23		4	1	2			4		1				1	9		1				
	専門家派遣	107		22	9	22			39	4	2			1				7			1	
	新規_短期 新規_長期	88 5		21 21	9 9	22 22			33 3	2					1			1 2				
	新規計 継続_短期 継続_長期	93 1 13 14		21 1 1	9 1	22			36 3 3	2 1 2		2 2			1 1 1			4 4 4				
	継続計	30	13						7	3								3			4	
	調査団派遣	30	13						7	3								3			4	
	青年海外協力隊/海外協力隊派遣 新規 継続	7 6 1							1 1	1 1		1 1			1 1			2 2 1			1 1	
	ジンバブエ																					
	研修員受入		69		8	1	6	3	2	2					4	11	2	5			10	1
	新規_本邦		56		7	1	6	2	2	2					2	11	2	2			6	1
国別研修 長期研修 課題別研修 青年研修		18 5 31				5							2	10		2	2					
新規_在外 第三国研修		2 5 5		7	1	1	2	2	1	1				1	1	2	2			4	1	
新規計 継続_本邦		61 8		7	1	6	3	2	2				2	11	2	2	3			10	1	
長期研修 課題別研修		7 1		1 1									2			3	3					
継続計		8		1									2		3	3						
専門家派遣		16	1																			
新規_短期 新規計		12 12																		10		
継続_長期 継続計		4 4		1 1																10		
調査団派遣		1																				
新規		1																				
青年海外協力隊/海外協力隊派遣 新規 継続		12 6 6		3 1 2												1	8 5					
継続計		6		2												1	3					
アンゴラ																						
研修員受入		32	4	2	3	1							6	1	1	5				5		

地域名/国名	統計区分名	計画・行政		公共・公益事業			農林水産			鉱工業		商業・観光		人的資源		保健・医療	社会福祉	その他		
		計画	行政	公益事業	運輸交通	社会基盤	通信放送	農業	畜産	林業	水産	工業	工業	商業・貿易	観光				人的資源	科学・文化
新規_本邦	国別研修 長期研修 課題別研修 青年研修 第三国研修 新規計 継続_本邦 長期研修 継続計	27	4	2	1		4				1	6	1	4	4					
		4						4				4								
		2	4	2				4				2				2				
		20	4	2	1			4				2		1		2				
		1																		
		4			3															
		4	4	2	3			4				6		1		4				
		31	4	2	3			4				1				1				
		1														1				
		1														1				
		1														1				
		3	1					2												
		2						2												
		2						2												
		1	1																	
		1	1																	
		19									19									
		19	新規								19									
		ベナン																		
研修員受入	新規_本邦 長期研修 課題別研修 青年研修 第三国研修 新規計 継続_本邦 長期研修 課題別研修 継続計	70	3	1	4	1	4			3	10				35					
		31	3	1	2	3	1	3			3				9					
		6														3				
		22	3	1	2	3	1	3			3					5				
		3														1				
		27			2			2			2					20				
		27	3	1	4	3	1	3			5					29				
		58														6				
		12									1	5				6				
		9									1	2				6				
		3									3									
		12									1	5				6				
		1									1									
		1									1									
		1									1									
		12									12									
		12									12									
		9	2									2				3				
		9	2									2				3				
ブルキナファソ																				
研修員受入	新規_本邦 国別研修 長期研修 課題別研修 第三国研修 新規計 継続_本邦	56		4	3	8				8	23				15					
		29		4	3	8				8	13				1					
		25		4	3	8				8	13									
		1														1				
		3			3							7				5				
		15										7				5				
		15										7				5				
		44	4		3	8				8		20				6				
		12										3				9				

地域名/国名	統計区分名	計	計画・行政		公共・公益事業			農林水産			鉱工業		エネルギー	商業・観光		人的資源	保健・医療	社会福祉	その他		
			開発計画	行政	公益事業	運輸	社会基盤	通信・放送	農業	畜産	林業	水産		鉱業	工業					商業・貿易	観光
ブルンジ	長期研修	12													9						
	継続計	12													9						
	専門家派遣	36	1			17									1					2	
	新規_短期	30			17																
	新規計	30			17																
	継続_長期	6	1												1					2	
	継続計	6	1												1					2	
	調査団派遣	3																1		2	
	新規	3																1		2	
	研修員受入	52	1		2											5					
新規_本邦	23	1		2											2					18	
国別研修	1																			11	
長期研修	1														1					1	
課題別研修	19	1		2											1					8	
青年研修	2														1					2	
新規_在外	24			2											11					7	
第三国研修	24			2											11					7	
新規計	47	1		2											18					18	
継続_本邦	5														2						
長期研修	3														2						
課題別研修	2														2						
継続計	5														2						
専門家派遣	6																				3
新規_短期	1																				1
新規_長期	1																				1
新規計	2																				2
継続_長期	4																				1
継続計	4																				1
研修員受入	70	2	10	3											17						1
新規_本邦	41	2	10	1											7						1
長期研修	3																				1
課題別研修	36	2	10	1											7						1
青年研修	2														5						2
新規_在外	16			2											2						1
第三国研修	16			2											4						1
新規計	57	2	10	3											11						1
継続_本邦	13														6						
長期研修	9														2						
課題別研修	4														4						
継続計	13														6						
専門家派遣	44			1											24						1
新規_短期	33														17						
新規_長期	3														3						
新規計	36														20						
継続_長期	8			1											4						1
継続計	8			1											4						1

地域名/国名	統計区分名	計	計画・行政		公共・公益事業			農林水産			鉱工業		エネルギー	商業・観光 商業・貿易	人的資源	科学・文化	保健・医療	社会福祉	その他
			開発計画	行政	公益事業	運輸交通	社会基盤	通信放送	農業	畜産	林業	水産							
	調査団派遣	4				4													
	新規	4				4													
	青年海外協力隊/海外協力隊派遣	23	5								1			17					
	新規	10									1			9					
	継続	13	5											8					
	その他海外協力隊派遣	1												1					
	新規	1												1					
	カーボベルデ																		
	研修員受入	7		2									1		1				
	新規_本邦	6		2														3	
国別研修	2		2														3		
課題別研修	1																		
青年研修	3											1					1		
新規_在外	1																		
第三国研修	1																		
新規計	7		2									1		1					
専門家派遣	10																		
新規_短期	10																		
新規計	10																		
中央アメリカ																			
研修員受入	6		1																
新規_本邦	3		1																
課題別研修	2		1																
青年研修	1																		
新規_在外	2																		
第三国研修	2																		
新規計	5		1																
継続_本邦	1																		
長期研修	1																		
継続計	1																		
チャド																			
研修員受入	14		6																
新規_本邦	11		6																
国別研修	4		4																
課題別研修	3																		
青年研修	4		2																
新規_在外	2																		
第三国研修	2																		
新規計	13		6																
継続_本邦	1																		
長期研修	1																		
継続計	1																		
コモロ																			
研修員受入	4		1																
新規_本邦	2		1																
課題別研修	1																		
青年研修	1																		
新規_在外	2		1																

地域名/国名	統計区分名	計	計画・行政		公共・公益事業			農林水産			鉱工業		エネルギー	商業・観光		人的資源	保健・医療	社会福祉	その他
			開発計画	行政	公益事業	運輸	社会基盤	通信・放送	農業	畜産	林業	水産		鉱業	工業				
コンゴ共和国	第三国研修	2		1	2														
	新規計	4			2														
	研修員受入	22			2														
	新規_本邦	11			2											4			
	課題別研修	9			2														
	青年研修	2			2														
	新規_在外	11														4			
	第三国研修	11														4			
	新規計	22			2											4			
	専門家派遣	9																	
新規_短期	9																		
新規計	9																		
コードシボワール																			
研修員受入	1,168	1	1,085	6	3	4	2												
新規_本邦	77	1	19	4	3	4	4												
国別研修	16		5			2													
長期研修	3																		
課題別研修	55	1	14	4	3	2													
青年研修	3																		
新規_在外	1,031		1,019	2															
現地国内研修	1,019		1,019	2															
第三国研修	12																		
新規計	1,108	1	1,038	6	3	4	2												
継続_本邦	14		1																
長期研修	12		1																
課題別研修	2																		
継続_在外	46		46																
現地国内研修	46		46																
継続計	60		47																
専門家派遣	70		25																
新規_短期	57		25																
新規_長期	5																		
新規計	62		25																
継続_長期	8																		
継続計	8																		
調査団派遣	7																		
新規	7																		
研修員受入	63		1	7	5	12													
新規_本邦	49		1	7	5	12													
国別研修	25			2	1	11													
長期研修	5																		
課題別研修	18		1	5	4	1													
青年研修	1																		
第三国研修	9																		
新規計	58		1	7	5	12													

地域名/ 国名	統計区分名	計	計画・行政		公共・公益事業			農林水産			鉱工業		商業・観光		人的資源		保健・医療	社会福祉	その他
			開発計画	行政	公益事業	運輸交通	社会基盤	通信・放送	農業	畜産	林業	水産	工業	工業	商業・貿易	観光			
ガボン	継続_本邦	5													4				
	継続_計	5													4				
	専門家派遣	37			25	9													
	新規_短期	33			24	9													
	新規_計	33			24	9													
	継続_長期	4			1														
	継続_計	4			1														
	調査団派遣	21			18														
	新規	21			18														
	青年海外協力隊/海外協力隊派遣	9	1													6	1	1	
新規	9	1													6	1	1		
研修員受入	36		8												10				
新規_本邦	23		8												3				
長期研修	3														3				
課題別研修	18		6												3				
青年研修	2		2																
新規_在外	10														5				
第三国研修	10														5				
新規_計	33		8												8				
継続_本邦	3														2				
長期研修	2														2				
課題別研修	1														2				
継続_計	3														2				
専門家派遣	9	1	5																
新規_短期	5		5																
新規_計	5		5																
継続_長期	4		1																
継続_計	4		1																
青年海外協力隊/海外協力隊派遣	18	2													4				
新規	6														2				
継続	12		2												2				
その他海外協力隊派遣	2														2				
継続	2														2				
研修員受入	48			2											14				
新規_本邦	15				1										3				
国別研修	11				1										1				
長期研修	4														2				
新規_在外	23			2											4				
第三国研修	23			2											4				
新規_計	38			2											12				
継続_本邦	10														2				
国別研修	1														2				
長期研修	5														2				
課題別研修	4														2				
継続_計	10														2				

地域名/国名	統計区分名	計	計画・行政		公共・公益事業			農林水産			鉱工業		エネルギー	商業・観光		人的資源	保健・医療	社会福祉	その他		
			開発計画	行政	公益事業	運輸交通	社会基盤	通信・放送	農業	畜産	林業	水産		鉱業	工業					商業・貿易	観光
専門家派遣	新規_短期	9																			
	新規_短期	7																			
	新規_短期	7																			
	継続_長期	2																		2	
	継続_長期	2																			2
	調査団派遣	12				5															
	新規	12				5															
	ギニアビサウ																				
	研修員受入	10														5					
	新規_本邦	3														1					2
	課題別研修	3														1					
	新規_在外	2														1					
第三国研修	2														1						
新規_計	5														1						
継続_本邦	5														1						
長期研修	4														4						
課題別研修	1														4						
継続_計	5														4						
マダガスカル																					
研修員受入	107																				
新規_本邦	84				4	8									42						26
国別研修	33				3	8									35						19
長期研修	5					1									20						13
課題別研修	45				2	7									1						6
青年研修	1				1										14						
新規_在外	11														2						7
第三国研修	11														2						7
新規_計	95				3	8									37						26
継続_本邦	12				1										5						
国別研修	2														2						
長期研修	10				1										3						
継続_計	12				1										5						
専門家派遣	64					6	25								18						3
新規_短期	51					6	25								10						2
新規_長期	2														1						
新規_計	53					6	25								11						2
継続_長期	11														7						1
継続_計	11														7						1
調査団派遣	31					11									4						12
新規	31					11									4						3
青年海外協力隊/海外協力隊派遣	30				10										16						3
新規	18				6										8						3
継続	12				4										8						
マリ																					
研修員受入	98				17	3	2								4						4
新規_本邦	33				14	3	2								2						2
国別研修	12				12																
長期研修	3				1																

地域名/国名	統計区分名	計	計画・行政		公共・公益事業			農林水産			鉱工業		エネルギー	商業・観光		人的資源	保健・医療	社会福祉	その他	
			開発計画	行政	公益事業	運輸交通	社会基盤	通信放送	農業	畜産	林業	水産		工業	商業貿易					観光
	課題別研修	16		1	3	2		2						3	2	2				
	青年研修	2													2	2				
	新規_在外	62													56	2	2			
	第三国研修	62		14	3	2								3	56	2	2			
	新規_計	95													62	4	4			
	継続_本邦	3		3																
	長期研修	3		3																
	継続_計	3		3																
	専門家派遣	10		2												7				1
	新規_短期	9		2												7				
新規_計	9		2												7					
継続_長期	1																		1	
継続_計	1																		1	
モーリタニア																				
研修員受入		27	1	6	4					4					9				3	
新規_本邦		15	1	6	3					4									1	
国別研修		5		5																
課題別研修		9	1	1	3					3									1	
青年研修		1								1										
新規_在外		11			1										8				2	
第三国研修		11			1										8				2	
新規_計		26	1	6	4					4					8				3	
継続_本邦		1													1					
長期研修		1													1					
継続_計		1													1					
専門家派遣		4																		
新規_短期		3																		
新規_長期		1																		
新規_計		4																		
モーリシャス																				
研修員受入		25	2	7	3	2				2					4				2	
新規_本邦		20	2	7	3	2									1				2	
国別研修		2		2											1					
課題別研修		14	2	3	3	2									1				2	
青年研修		4		2																
新規_在外		2																		
第三国研修		2																		
新規_計		22	2	7	3	2				2					1				2	
継続_本邦		3													3					
長期研修		3													3					
継続_計		3													3					
専門家派遣		38	1	25	1	11														
新規_短期		36		25	1	11														
新規_長期		2	1		1															
新規_計		38	1	25	1	11														
調査団派遣		1																		
新規		1																	1	
モザンビーク																				

地域名/国名	統計区分名	計	計画・行政		公共・公益事業			農林水産			鉱工業		工ネルギー		商業・観光		人的資源		保健・医療	社会福祉	その他	
			開発計画	行政	公益事業	運輸交通	社会基盤	通信放送	農業	畜産	林業	水産	鉱業	工業	商業貿易	観光	人的資源	科学文化				
研修員受入	新規_本邦	164	3	3	9	22	6	1	13	9	3	75	20									
	国別研修	111	3	3	4	22	5	1	6	9	1	50	7									
	長期研修	47				5			6			36										
	課題別研修	12	3	3	4	17	4	1	4	7	1	11	6									
	青年研修	49					1		1			3	1									
	国別(有償)	2																				
	新規_在外	1			4					1												
	第三国研修	19			4																	
	新規_計	130	3	3	8	22	5	1	6	9	3	50	20									
	継続_本邦	34			1		1		7			25										
	長期研修	33			1		1		7			25										
	課題別研修	1					1															
	継続_計	34			1		1		7			25										
	専門家派遣	132		21																		
新規_短期	122		21																			
新規_長期	3																					
新規_計	125		21																			
継続_長期	7																					
継続_計	7																					
調査団派遣	35																					
新規	35																					
青年海外協力隊/海外協力隊派遣	17		1																			
新規	9																					
継続	8		1																			
その他海外協力隊派遣	2		1																			
継続	2		1																			
ニジエール																						
研修員受入		35			3																	
新規_本邦		22			1																	
国別研修		4																				
長期研修		1																				
課題別研修		16			1																	
青年研修		1																				
新規_在外		8			2																	
第三国研修		8			6																	
新規_計		30			3																	
継続_本邦		5																				
長期研修		4																				
課題別研修		1																				
継続_計		5																				
専門家派遣		16																				
新規_短期		14																				
新規_計		14																				
継続_長期		2																				
継続_計		2																				
調査団派遣		5																				
新規		5																				

地域名/国名	統計区分名	計	計画・行政		公共・公益事業			農林水産			鉱工業		商業・観光		人的資源		保健・医療	社会福祉	その他	
			開発計画	行政	公益事業	運輸	社会基盤	通信・放送	農業	畜産	林業	水産	鉱業	工業	エネルギー	商業・貿易				観光
ルワンダ	研修員受入																			
	新規_本邦	85	3	2	9	15	9	3	9		1		2	5		18	2	6	1	
	長期研修	67	3	2	7	15	9	2	7		1		2	5		8	1	4	1	
	課題別研修	21		1		12	8													
	青年研修	35	3	1	6	3	1	2	5		1		2	4		5	1	3	1	
	新規_在外	2												1				1		
	第三国研修	2																2		
	新規計	69	3	2	7	15	9	2	7		1		2	5		8	1	6	1	
	継続_本邦	16			2			1	2							10	1			
	長期研修	15			2			1	2							9	1			
	課題別研修	1														1				
	継続計	16			2			1	2							10	1			
	専門家派遣	125			39	38	2	22	2							18	3	1		2
	新規_短期	114			39	37	1	18	1							16	3			
	新規_長期	1																		
新規計	115			39	37	2	18	2							16	3				
継続_長期	10				1		4								2		1		2	
継続計	10				1		4								2		1		2	
調査団派遣	41				12	2		2					1							
新規	41				12	2		2					1							
青年海外協力隊/海外協力隊派遣	47	20	1	1			3				2		1		16	1	1	1	1	
新規	25	11		1			2						1		7	1	1	1	1	
継続	22	9	1				1					2			9					
継続計	22																			
サントメ・プリンシペ																				
研修員受入																				
新規_本邦	4														2		2			
長期研修	4														2		2			
課題別研修	2														2		2			
新規計	2														2		2			
新規計	4														2		2			
セネガル																				
研修員受入																				
新規_本邦	106	1	14	4		2	14	3					8		31		22			
長期研修	67	1	13	2		1	12	2					7		15		10			
課題別研修	7		5														2			
青年研修	49	1	6	2		1	12	2					7		5		8			
新規_在外	4		2												9		1			
第三国研修	24			2		1	1	1					1		1		12			
新規計	24	1	13	4		2	13	2					8		19		12			
継続_本邦	15		1				1	1							12					
長期研修	14		1				1	1							12					
課題別研修	1																			
継続計	15		1				1	1							12					
専門家派遣	102						40								6		48		7	
新規_短期	79						38										41			
新規_長期	4														1		2			

地域名/国名	統計区分名	計	計画・行政		公共・公益事業			農林水産			鉱工業		エネルギー	商業・観光	商業・貿易	観光	人的資源		保健・医療	社会福祉	その他
			開発計画	行政	公益事業	運輸	社会基盤	通信・放送	農業	畜産	林業	水産					鉱業	工業			
	新規計	83						38										1		43	
	継続_短期	1																1			
	継続_長期	18						2									4		5		7
	継続計	19						2									5		5		7
	調査団派遣	47																			
	新規	47					34											1		12	
	青年海外協力隊/海外協力隊派遣	7					34											6		1	
	新規	7																6		1	
	新規計	50	2	4														6		19	
	新規_本邦	40	2	4														9		17	
	長期研修	5		1														2			
	課題別研修	33	2	3														6		16	
	青年研修	2																1		1	
	新規_在外	5																3		2	
	第三国研修	5																3		2	
	新規計	45	2	4														12		19	
	継続_本邦	5																2			
	長期研修	3																2			
	課題別研修	2																2			
	継続計	5																2			
	新規_短期	29	2	3														5		10	
	新規_短期	27		3														5		10	
	新規計	27	3	3														5		10	
	継続_長期	2	2																		
	継続計	2	2																		
	調査団派遣	7																		5	
	新規	7																		5	
	新規計	41		3																4	
	新規_本邦	26		3																2	
	長期研修	2		1																2	
	課題別研修	23		3																2	
	青年研修	1																		2	
	新規_在外	11																		5	
	第三国研修	11																		5	
	新規計	37	3	3																7	
	継続_本邦	4																		4	
	長期研修	4																		4	
	継続計	4																		4	
	新規_短期	3	1																		
	新規計	2																		2	
	継続_長期	1	1																		
	継続計	1	1																		
	調査団派遣	9																		5	
	新規	9																		5	
	新規計	9																		5	

地域名/国名	統計区分名	計	計画・行政		公共・公益事業			農林水産			鉱工業		商業・観光		人的資源		保健・医療	社会福祉	その他
			開発計画	行政	公益事業	運輸・交通	社会基盤	通信・放送	農業	畜産	林業	水産	工業	工業	商業・貿易	観光			
南スーダン	研修員受入	90		10	2	11	1	16	3	1	4	1	1	16		23	1		
	新規_本邦	60		10	2	11	1	8	3	1	4	1	1	5		12	1		
	国別研修	4		2															
	長期研修	7		8	2	9	1	1	3	1	4	1	1	3		3	1		
	課題別研修	49						7						2		9			
	新規_在外	17						6						4		7			
	第三国研修	17						6						4		7			
	新規計	77		10	2	11	1	14	3	1	4	1	1	9		19	1		
	継続_本邦	13						2						7		4			
	長期研修	13						2						7		4			
	継続計	13						2						7		4			
	専門家派遣	60		2		31				13						14			
	新規_短期	44				30				11						3			
	新規_長期	3								1						2			
新規計	47		2		30				12						5				
継続_長期	13		2		1				1						9				
継続計	13		2		1				1						9				
調査団派遣	34				18	4			1		10				1				
新規	34				18	4			1		10				1				
研修員受入	116		41	14	2		7	2	1						13	2			
新規_本邦	93		40	13	2		6	2	1						1	2			
国別研修	3		25																
長期研修	49		14	13	2		2	2	1						1	2			
課題別研修	2		1																
青年研修	14						4	2							9				
新規_在外	14						1								1				
第三国研修	14						1								1				
新規計	107		40	13	2		7	2	1						12	2			
継続_本邦	9		1	1											7				
長期研修	9		1	1											7				
継続計	9		1	1											7				
専門家派遣	141		24	42			21								23	3	2		
新規_短期	138		24	42			21								22	3	3		
新規計	138		24	42			21								22	3	3		
継続_長期	3														1				
継続計	3														1				
調査団派遣	5		2												2				
新規	5		2												2				
研修員受入	120		7	16	18	1	5	12	1	6					8	1			
新規_本邦	120		7	16	18	1	5	12	1	6					8	1			
国別研修	34		2	2	15		2	2	2						1				
課題別研修	81		7	13	3	1	3	10	1	4					8	1			
青年研修	2																		
国別(有償)	3			1			2												
新規計	120		7	16	18	1	5	12	1	6					8	1			
専門家派遣	456		1	25	40		3	58	1	58	1	1			5	267	10		

地域名/国名	統計区分名	計	計画・行政		公共・公益事業				農林水産			鉱工業		エネルギー	商業・観光		人的資源		保健・医療	社会福祉	その他
			開発計画	行政	公益事業	運輸交通	社会基盤	通信・放送	農業	畜産	林業	水産	鉱業		工業	商業・貿易	観光	人的資源			
	新規_短期	445		29	25	40		15	3	1	57										
	新規_長期	3																			
	新規_計	448		29	25	40		15	3	1	57										
	継続_長期	8	1	1							1										
	継続_計	8	1	1							1										
	調査団派遣	71				38	2				1					6		4			9
	新規_継続	69				38	2				1					6		4			7
	青年海外協力隊/海外協力隊派遣	2																			
	新規_継続	2		3														1			
	その他海外協力隊派遣	6		3														1			
	継続_継続	1																1			
	継続_計	1																1			
	トルコ																				
	研修員受入	5			1													2			
	新規_本邦	5			1													2			
	青年研修 国別(有償)	2																2			
	新規_計	3			1													2			
	新規_計	5			1													2			
	専門家派遣	266																			
	新規_短期	264																			
	新規_計	264																			
	継続_長期	2																			
	継続_計	2																			
	調査団派遣	10																			
	新規	10																			
	アルバニア																				
	研修員受入	6	1	2	1						1										
	新規_本邦	6	1	2	1						1										
	国別研修 課題別研修	1																			
	新規_計	5	1	2	1																
	新規_計	6	1	2	1																
	専門家派遣	18																			
	新規_短期	17									3										
	新規_計	17									3										
	継続_長期	1																			
	継続_計	1																			
	セルビア																				
	研修員受入	25		2	1	9															
	新規_本邦	25		2	1	9															
	国別研修 課題別研修	17				7															
	新規_計	8		2	1	2															
	新規_計	25		2	1	9															
	専門家派遣	66	1	11	9	40															
	新規_短期	63		11	9	40															
	新規_長期	1																			
	新規_計	64		11	9	40															
	継続_長期	2	1																		

地域名/国名	統計区分名	計	計画・行政		公共・公益事業			農林水産			鉱工業		商業・観光		人的資源		保健・医療	社会福祉	その他
			開発計画	行政	公益事業	運輸	社会基盤	通信・放送	農業	畜産	林業	水産	工業	工業	商業・貿易	観光			
	継続計	2	1																1
	調査団派遣	7												6					1
	新規	7											6						1
	青年海外協力隊/海外協力隊派遣	8	3								1		1						1
	新規	2											1						1
	継続	6	3								1		1						1
	その他海外協力隊派遣	1																	1
	継続	1																	1
	北マケドニア共和国																		
	研修員受入	11	2		1		1			4								1	
	新規_本邦	11	2		1		1			4								1	
	課題別研修	11	2		1		1			4								1	
	新規計	11	2		1		1			4								1	
	専門家派遣	27																	3
	新規_短期	27																	3
	新規計	27																	3
	ボスニア・ヘルツェゴビナ																		
	研修員受入	15	3		1		9												
	新規_本邦	15	3		1		9												
	国別研修	8					8												
	課題別研修	7	3		1		1												
	新規計	15	3		1		9												
	調査団派遣	38					38												
	新規	38					38												
	コンゴ																		
	研修員受入	15		5	1					1									
	新規_本邦	15		5	1					1									
	国別研修	3		1						1									
	課題別研修	12		4	1					1									
	新規計	15		5	1					2									
	専門家派遣	49		17	16					1									
	新規_短期	49		17	16					1									
	新規計	49		17	16					1									
	モントネグロ																		
	研修員受入	3			3														
	新規_本邦	3			3														
	課題別研修	3			3														
	新規計	3			3														
	専門家派遣	19																	
	新規_短期	19																	
	新規計	19																	
	モルドバ																		
	研修員受入	15	2		1					2									
	新規_本邦	15	2		1					2									
	国別研修	2																	
	課題別研修	13	2		1					2									
	新規計	15	2		1					2									
	専門家派遣	7																	

地域名/国名	統計区分名	計	計画・行政		公共・公益事業			農林水産			鉱工業		エネルギー	商業・観光		人的資源		保健・医療	社会福祉	その他
			開発計画	行政	公益事業	運輸	社会基盤	通信・放送	農業	畜産	林業	水産		鉱業	工業	商業・貿易	観光			
	新規_短期	5																5		
	新規_長期	2																5		2
	新規_計	7																9	1	2
	調査団派遣	13																7	1	2
	新規_継続	11																2		
	調査団派遣	2																		
ウクライナ																				
	研修員受入	25	2	6	7					2	2									
	新規_本邦	25	2	6	7					2	2									
	国別研修	3		1	2															
	課題別研修	22	2	5	5					2	2									
	新規_計	25	2	6	7					2	2									
	専門家派遣	4		2																
	新規_短期	1		1																
	新規_計	1		1																
	継続_長期	3		1																
	継続_計	3		1																
	調査団派遣	3															3			
	新規	3															3			
全世界																				
	専門家派遣	36																		
	新規_短期	24																24	1	10
	新規_長期	6																24	1	5
	新規_計	30																24	1	5
	継続_長期	6																		
	継続_計	6																		
	調査団派遣	195	5	8	3	18	1										26	10	2	31
	新規	194	5	8	3	17	1										26	10	2	31
	継続	1				1														

2-1-3 国際機関・統計区分・分野別人数

(単位:人)

国際機関名	統計区分名	計	計画・行政			公共・公益事業				農林水産				鉱工業		エネルギー	商業・観光		人的資源		保健・医療	社会福祉	その他
			開発計画	行政	公益事業	運輸交通	社会基盤	通信・放送	農業	畜産	林業	水産	鉱業	工業	商業・貿易		観光	人的資源	科学・文化				
国際機関 その他海外協力隊派遣	新規	37																					37
	継続	17																					17
	計	20																					20
国際機関 国連ボランティア その他海外協力隊派遣	新規	37																					37
	継続	17																					17
	計	20																					20

2-1-4 統計区分・新規／継続別人数

(単位:人)

統計区分名	計	新規	継続
研修員受入	12,351	10,937	1,414
本邦研修	9,595	8,227	1,368
国別研修	3,350	3,306	44
長期研修	1,771	648	1,123
課題別研修	3,568	3,437	131
青年研修	397	397	
日系社会研修(集団)	93	93	
日系社会研修(個別)	59	59	
移住研修	88	63	25
円借附帯研修	154	154	
国別(有償)	64	64	
長期(有償)	51	6	45
在外研修	2,756	2,710	46
現地国内研修	1,132	1,086	46
第三国研修	1,624	1,624	
専門家派遣	8,451	7,713	738
プロジェクト専門家	6,136	5,846	290
プロジェクト調整員	51	10	41
個別専門家	490	361	129
第三国専門家	17	17	
草の根技術協力専門家	1,166	1,166	
(科学技術)プロジェクト専門家	17	8	9
(科学技術)プロジェクト調整員	65	24	41
国際緊急援助隊	272	272	
企画調査員(企画)	168	3	165
企画調査員(ボランティア事業)	56		56
企画調査員(資金協力)	2		2
連携協力調査員	11	6	5
調査団派遣	3,384	3,371	13
青年海外協力隊/海外協力隊派遣	847	542	305
その他海外協力隊派遣	140	88	52
シニア海外協力隊	67	42	25
日系社会青年海外協力隊/日系社会海外協力隊	33	26	7
日系社会シニア海外協力隊	3	3	
国連ボランティア	37	17	20

2-2 人数実績(累計)

2-2-1 二国間・統計区分・地域・分野別人数

(単位:人)

地域名	計画・行政			公共・公益事業			農林水産			鉱工業		工業 ギ一	商業・観光		人的資源	保健・医療	社会福祉	その他
	開発 計画	行政	公益 事業	運輸 交通	社会 基盤	通信・ 放送	農業	畜産	林業	水産	鉱業		工業	商業・ 貿易				
研究員受入	681,693	139,523	20,595	31,378	28,492	19,752	66,157	9,371	13,724	14,108	4,885	24,718	24,308	4,906	140,908	75,673	14,287	9,520
アジア地域	342,538	69,898	10,481	17,661	16,461	9,141	38,626	5,945	9,628	4,451	1,829	14,341	12,921	1,935	61,245	33,569	9,857	4,627
大洋州地域	16,211	607	865	1,306	771	932	656	105	356	1,533	87	278	407	290	3,121	1,297	399	138
北米・中南米地域	80,770	1,969	3,003	4,090	3,252	4,469	7,161	1,993	1,699	4,466	1,423	4,593	3,912	1,018	8,206	11,150	1,818	2,632
中東地域	49,472	1,053	2,458	2,495	2,034	2,013	6,492	182	145	880	267	2,535	1,229	727	3,270	8,640	958	663
アフリカ地域	177,627	3,191	3,370	4,253	5,454	2,756	12,296	1,047	1,741	2,647	722	2,312	3,722	700	64,273	20,231	877	1,229
欧州地域	15,074	1,103	418	1,573	520	441	926	99	155	131	357	659	2,222	236	793	786	378	231
全世界	1																	
専門家派遣	206,015	5,731	12,599	19,281	11,369	4,340	23,666	3,570	8,256	4,745	2,056	6,760	5,318	1,794	21,576	26,832	7,931	6,005
アジア地域	130,022	3,912	8,278	14,183	7,462	2,601	12,873	2,269	5,009	1,709	979	4,003	3,608	510	13,807	16,021	5,591	3,360
大洋州地域	5,162	140	702	737	409	76	248	2	387	481	37	14	12	63	446	614	188	255
北米・中南米地域	23,598	590	935	1,261	1,524	692	3,117	861	1,185	1,121	674	1,246	430	321	1,639	3,683	841	768
中東地域	12,099	292	750	768	375	220	1,394	83	181	573	104	759	335	556	1,757	1,136	422	320
アフリカ地域	30,288	636	1,665	2,024	1,668	556	5,826	319	1,308	751	92	630	644	228	3,617	4,948	364	1,035
欧州地域	4,666	159	226	631	264	133	208	36	186	110	170	107	289	56	280	332	507	250
全世界	180	2	8	5							1				30	98	18	17
調査員派遣	309,313	17,460	21,860	53,239	27,079	6,081	32,460	2,203	8,199	7,619	10,137	14,699	3,937	2,175	17,146	18,341	1,965	23,677
アジア地域	175,369	11,243	11,540	36,232	15,503	3,843	17,067	1,398	4,121	1,806	4,123	9,039	2,510	921	9,893	9,510	1,251	9,969
大洋州地域	7,328	236	186	450	1,424	251	144	30	311	939	467	4	6	36	373	534	24	634
北米・中南米地域	38,737	1,222	1,830	2,454	5,501	3,032	718	465	1,658	1,919	2,971	1,724	185	390	1,287	2,753	152	3,109
中東地域	21,863	796	1,617	2,132	3,161	2,075	2,459	55	183	705	500	1,584	222	548	1,287	1,001	99	1,061
アフリカ地域	46,710	2,840	800	3,922	5,485	5,302	6,537	211	1,638	2,125	943	1,184	733	170	3,790	3,718	100	2,477
欧州地域	8,893	486	747	1,073	1,156	544	468	24	129	103	504	514	92	101	246	533	111	960
全世界	10,413	637	181	280	162	39	528	20	159	22	629	650	189	9	270	292	228	5,467
青年海外協力隊/海外協力隊派遣	46,895	1,146	3,707	189	1,821	744	5,838	1,248	527	756	26	3,501	197	236	14,961	7,152	855	714
アジア地域	13,450	255	963	63	31	408	1,843	481	132	217	15	1,024	64	96	4,259	2,139	304	207
大洋州地域	3,991	54	406	12	8	214	278	53	38	103	7	297	14	30	1,495	661	32	30
北米・中南米地域	10,400	169	913	34	15	145	1,271	298	125	231	9	597	60	57	3,212	1,809	188	204
中東地域	2,970	14	271	6	6	295	154	73	28	34	1	255	3	6	889	383	128	64
アフリカ地域	15,452	654	1,042	129	756	345	2,286	343	193	171	11	1,304	52	45	4,759	2,106	192	201
欧州地域	632	112	7	7	3		6	5	11			24	4	2	347	54	11	8
その他海外協力隊派遣	7,866	126	676	230	316	164	454	76	23	122	19	1,014	649	123	2,074	476	370	162
アジア地域	2,275	26	241	63	55	123	66	149	16	32	7	392	30	46	403	136	141	30
大洋州地域	751	3	105	35	30	40	27	39	11	2	40	80	12	19	137	102	12	2
北米・中南米地域	3,607	69	209	93	41	99	42	224	38	39	9	304	21	278	1,256	319	217	114
中東地域	675	22	68	16	8	30	17	16	6	8	8	149	8	3	126	55	24	9
アフリカ地域	454	2	50	23	5	19	18	5	37	8	3	84	3	8	124	18	30	5
欧州地域	94	4	3	7	5	1	8	8			4	5	8	5	28	13	2	2
移住者渡航	73,437	96	5	2	33	80	608	29	2	6	1	292	7	100	18	217	56	10
大洋州地域	426	28			12	18		1			1	77	1	29	1	217	3	255
北米・中南米地域	73,011	68	5	2	21	62	608	28	2	6		215	6	71			53	10

(注) 移住者等の送届は1995年度で終了した。

2-2-2 統計区分・分野別人数

(単位:人)

統計区分名	計画・行政		公共・公益事業					農林水産			鉱工業		エネルギー ギ一	商業・観光 貿易 観光		人的資源		保健・ 医療	社会 福祉	その他	
	計	開 発 計 画	行政	公益 事業	運 輸 交 通	社会 基 盤	通信・ 放送	農 業	畜 産	林 業	水 産	鉱 業		工 業	商業・ 貿易	観 光	人 的 資 源				科 学・ 文 化
二国間																					
研修員受入	681,693	19,249	139,523	20,595	31,378	28,492	19,752	66,157	9,371	13,724	14,108	4,685	24,718	17,703	4,906	140,908	2,636	75,673	14,287	9,520	
専門家派遣	206,015	5,731	25,726	12,599	19,281	11,369	4,340	23,666	3,570	8,256	4,745	2,056	6,760	6,625	1,734	21,576	1,895	26,832	7,931	6,005	
調査団派遣	309,313	17,460	16,901	21,860	53,239	27,079	6,081	32,460	2,203	8,199	7,619	10,137	14,699	23,078	2,175	17,146	1,057	18,341	1,965	23,677	
青年海外協力隊/海外協力隊派遣	46,895	1,146	3,707	231	189	1,821	744	5,838	1,248	527	756	26	3,501	40	197	14,961	3,006	7,152	855	714	
その他海外協力隊派遣	7,856	126	676	230	139	316	164	454	76	23	122	19	1,014	78	649	2,074	565	476	370	162	
移住者渡航 ^注	73,437		96	5	2	33	80	608	29	2	6	1	292	7	100	217	11	56	10	71,864	
国際機関																					
研修員受入	5,323	156	503	260	296	85	379	470	39	89	303	36	430	668	157	411	47	745	114	122	
専門家派遣	1,623	100	75	11	182	97	154	148	4	19	348	66	83	12	18	139	39	16	38	62	
青年海外協力隊/海外協力隊派遣	140		10		2	10	2	14	2	7	7	13	13		1	15	15	27	3	19	
その他海外協力隊派遣	230	10	24		2	10		9	4	2	2	1	1		2	11	9	19	2	123	
合計																					
研修員受入	687,016	19,405	140,026	20,855	31,674	28,577	20,131	66,627	9,410	13,813	14,411	4,721	25,148	18,371	4,919	141,319	2,683	76,418	14,401	9,642	
専門家派遣	207,638	5,831	25,801	12,610	19,463	11,466	4,494	23,814	3,574	8,275	5,093	2,122	6,843	6,637	1,746	21,715	1,934	26,848	7,969	6,067	
調査団派遣	309,313	17,460	16,901	21,860	53,239	27,079	6,081	32,460	2,203	8,199	7,619	10,137	14,699	23,078	2,175	17,146	1,057	18,341	1,965	23,677	
青年海外協力隊/海外協力隊派遣	47,035	1,146	3,717	231	191	1,831	746	5,852	1,250	527	763	26	3,514	40	198	14,976	3,021	7,179	858	733	
その他海外協力隊派遣	8,086	136	700	230	141	326	164	463	80	25	124	19	1,015	78	651	2,085	574	495	372	285	
移住者渡航 ^注	73,437		96	5	2	33	80	608	29	2	6	1	292	7	100	217	11	56	10	71,864	

(注) 移住者等の送出国は1995年度に終了した。

2-3 専門家派遣人数実績(2022年度)

2-3-1 都道府県別人数

(単位:人)

出身県名	合計			新規			継続		
	計	短期	長期	計	短期	長期	計	短期	長期
北海道	130	109	21	114	108	6	16	1	15
青森県	3		3				3		3
岩手県	9	7	2	8	7	1	1		1
宮城県	40	33	7	35	33	2	5		5
秋田県	2		2	1		1	1		1
山形県	10	6	4	6	6		4		4
福島県	19	12	7	13	12	1	6		6
茨城県	78	51	27	57	51	6	21		21
栃木県	16	9	7	11	9	2	5		5
群馬県	14	3	11	6	3	3	8		8
埼玉県	630	561	69	578	561	17	52		52
千葉県	145	69	76	85	67	18	60	2	58
東京都	5,501	5,224	277	5,295	5,220	75	206	4	202
神奈川県	401	282	119	311	281	30	90	1	89
新潟県	30	20	10	22	19	3	8	1	7
富山県	7	4	3	4	4		3		3
石川県	22	15	7	16	15	1	6		6
福井県	9	7	2	7	7		2		2
山梨県	18	14	4	16	14	2	2		2
長野県	55	41	14	45	41	4	10		10
岐阜県	10	2	8	5	2	3	5		5
静岡県	47	28	19	35	28	7	12		12
愛知県	279	246	33	254	246	8	25		25
三重県	25	16	9	16	16		9		9
滋賀県	36	32	4	34	32	2	2		2
京都府	60	42	18	46	42	4	14		14
大阪府	75	39	36	45	38	7	30	1	29
兵庫県	140	104	36	114	104	10	26		26
奈良県	15	6	9	9	6	3	6		6
和歌山県	1		1				1		1
鳥取県	5	1	4	1	1		4		4
島根県	12	10	2	11	10	1	1		1
岡山県	103	96	7	97	96	1	6		6
広島県	22	11	11	13	11	2	9		9
山口県	21	14	7	15	14	1	6		6
徳島県	38	35	3	35	35		3		3
香川県	5		5	1		1	4		4
愛媛県	12	7	5	9	7	2	3		3
高知県	16	14	2	14	14		2		2
福岡県	177	158	19	166	158	8	11		11
佐賀県	4	2	2	2	2		2		2
長崎県	17	5	12	7	5	2	10		10
熊本県	15	4	11	7	4	3	8		8
大分県	10	7	3	9	7	2	1		1
宮崎県	24	19	5	23	19	4	1		1
鹿児島県	25	23	2	23	23		2		2
沖縄県	71	64	7	65	64	1	6		6
その他	30	7	23	10	6	4	20	1	19
合計	8,434	7,459	975	7,696	7,448	248	738	11	727

(注)本表では、第三国専門家(新規17名,継続0名,計17名)は対象外。

2-3-2 関係府省別人数

(単位:人)

関係府省等名	合計			新規			継続		
	計	短期	長期	計	短期	長期	計	短期	長期
内閣府	13	2	11	7	2	5	6		6
総務省	42	40	2	40	40		2		2
法務省	16	2	14	6	2	4	10		10
外務省	6	6		6	6				
財務省	13		13	5		5	8		8
厚生労働省	50	21	29	31	21	10	19		19
農林水産省	22	1	21	7	1	6	15		15
経済産業省	3		3				3		3
国土交通省	87	49	38	62	48	14	25	1	24
環境省	1		1				1		1
国際協力機構	8,181	7,338	843	7,532	7,328	204	649	10	639
合計	8,434	7,459	975	7,696	7,448	248	738	11	727

(注)本表では、第三国専門家(新規17名,継続0名,計17名)は対象外。

第3部 技術協力（経費）

3-1 経費実績（2022年度）	125
3-1-1 統計区分・分野別経費	125
3-1-2 二国間・統計区分・分野別経費	126
3-1-3 国際機関・統計区分・分野別経費	144
3-2 経費実績（過去5年・累計）	145
3-2-1 統計区分別経費	145
3-2-2 地域別経費	145

3-1 経費実績(2022年度)

3-1-1 統計区分・分野別経費

(単位:千円)

統計区分名	計画・行政			公共・公益事業				農林水産				鉱工業		エネルギー		商業・観光		人的資源		保健・医療	社会福祉	その他
	計	開発計画	行政	公益事業	運輸交通	社会基盤	通信・放送	農業	畜産	林業	水産	鉱工業	工業	エネルギー	商業・貿易	観光	人的資源	科学・文化				
研修員受入	15,673,642	257,395	1,531,611	629,569	1,208,601	581,514	110,960	1,433,434	136,230	97,445	178,289	171,889	20,777	556,736	586,396	179,749	6,396,526	51,520	1,180,769	228,902	135,031	
専門家派遣	56,818,122	1,005,706	6,314,007	3,884,625	5,801,585	2,361,516	300,420	9,175,392	843,198	2,008,155	1,200,923	9,676	386,602	2,443,773	2,943,692	477,861	5,177,249	140,908	9,510,676	699,697	2,137,461	
調査団派遣	31,683,452	558,873	1,056,695	2,334,334	12,001,312	3,028,851	233,228	2,235,656	105,594	259,491	535,782	895,575	190,506	1,900,889	1,772,728	285,165	1,025,473	197,887	2,241,805	147,871	866,143	
青年海外協力隊/海外協力隊派遣	5,305,975	529,137	156,527	25,689		35,130	14,418	105,164	53,548	6,159	12,402	101,506			112,022	68,532	2,796,989	174,091	766,205	341,347	7,108	
その他海外協力隊派遣	934,015	6,648	29,455	11,034		5,568	5,698	31,071				59,604			55,205		288,319	53,405	61,680	11,102	315,226	
機材供与	2,776,206	726	105,893	31,064	38,863	876,129	49,536	211,951	19,056	9	29,253	222		53,666	239	94	319,231	26,759	565,066	412,736	35,713	
その他	61,980,417	49,061	543,014	69,063	255,166	46,953	86,880	151,365	1,015	212,555	39,749	43,568		51,250	41,940	45,552	776,775	1,962	380,793	1,033,950	58,149,807	
合計	175,171,829	2,407,546	9,737,201	6,995,678	19,305,526	6,935,661	801,140	13,344,082	1,156,641	2,578,813	1,996,397	225,132	1,464,286	5,008,415	5,512,223	1,056,954	16,780,563	646,532	14,706,993	2,875,605	61,646,490	

(単位:千円)

3-1-2 二国間・統計区分・分野別経費

地域 名/ 国名	統計区分名	計		計画・行政			公共・公益事業				農林水産				鉱工業		エネルギー	商業・観光		人的資源		保健・医療	社会福祉	その他
		開券 計画	行政 計画	公益 事業	運輸 交通	社会 基盤	通信・ 放送	農業	畜産	林業	水産	鉱業	工業	商業・ 貿易	観光	人的 資源		科学・ 文化						
二国間		174,856,603	2,407,546	9,787,201	6,985,678	9,305,526	6,935,661	801,140	13,344,032	1,153,841	2,578,813	1,996,897	225,132	1,464,286	5,006,415	5,512,223	1,056,954	16,780,954	646,532	14,708,993	2,875,605	61,831,264		
	研修員受入	15,673,642	257,395	1,531,611	629,869	1,208,601	581,514	110,960	1,433,434	136,230	97,445	178,289	171,889	20,777	556,736	586,396	179,749	6,396,526	51,520	11,807,669	228,902	135,031		
	専門家派遣	58,818,122	1,005,706	6,314,007	3,884,625	5,801,585	2,361,516	300,420	9,175,392	843,198	2,003,155	1,200,923	9,676	386,602	2,443,773	2,943,692	477,861	5,177,249	140,908	9,510,676	699,697	2,137,461		
	調査団派遣	31,683,452	558,873	1,056,695	2,343,334	12,001,312	3,028,851	233,228	22,325,656	105,594	259,491	595,782	895,575	1,900,989	1,900,989	1,772,728	285,165	1,025,473	197,887	2,241,805	147,871	866,143		
	青年海外協力隊/海外協力隊派遣	5,305,975	529,137	156,527	25,689	25,689	35,130	14,418	105,164	53,548	6,159	12,402	101,506	101,506	112,022	68,532	2,796,989	174,091	766,205	341,347	7,108			
	その他海外協力隊派遣	618,789	6,648	29,455	11,034	5,568	5,568	5,698	31,071	19,056	9	29,253	59,604	59,604	55,205	288,319	53,405	288,319	61,680	11,102	35,713			
	機材供与	2,776,206	726	105,893	31,064	38,863	876,129	49,536	211,951	19,056	9	29,253	222	222	53,666	239	94	319,231	26,759	565,066	412,736	35,713		
	その他	61,980,417	49,061	5,431,014	69,063	255,166	46,952	86,880	151,365	1,015	212,555	39,749	43,568	51,250	51,250	45,552	776,775	1,962	380,793	1,033,960	58,148,807			
	アジア地域	52,250,632	602,006	5,431,259	2,913,670	12,871,157	3,592,092	392,329	4,308,061	821,207	744,748	682,247	10,675	487,308	2,418,521	2,622,556	276,986	5,262,333	192,688	5,477,083	818,444	2,325,242		
	研修員受入	4,544,132	79,940	683,615	203,173	638,264	343,491	60,188	413,180	61,854	28,737	47,290	10,675	204,356	204,356	320,141	49,301	892,190	10,264	362,059	119,063	16,352		
	専門家派遣	27,374,039	345,677	3,952,229	1,692,727	4,023,012	1,631,323	217,193	2,953,683	652,037	547,136	458,842	122,946	1,401,770	1,401,770	1,497,625	130,606	2,763,242	3,912,352	448,364	623,275			
	調査団派遣	16,643,457	112,772	680,823	988,120	8,084,025	1,569,181	101,274	885,878	77,247	149,382	176,115	326,532	803,700	803,700	759,999	61,085	512,433	115,291	948,885	50,703	230,013		
	青年海外協力隊/海外協力隊派遣	1,343,079	51,395	42,735	6,307	6,307	23,393	7,627	19,007	11,282	13,357	13,357	13,357	13,357	13,357	22,465	731,235	41,705	209,469	138,533				
	その他海外協力隊派遣	157,779	68	24,394	5,626	5,626	5,698	17	10,487	18,447	51	24,421	51	51	406	51	250,880	94	316	180				
	機材供与	317,284	68	94	17	34,379	1,761	17	10,487	18,447	18,447	18,447	51	51	406	51	250,880	94	316	180				
	その他	1,870,861	12,154	47,369	17,700	81,478	22,944	332	14,304	339	19,493	8,289	8,289	8,289	8,289	8,440	11,391	85,104	24,321	61,601	1,455,602			
	アジア地域(広域)	125,170	482	415	91,884																124,688			
	調査団派遣	33,286	67	67																	91,469			
	その他																				33,219			
	インドネシア	4,083,045	92,278	555,285	333,034	558,532	595,707	110,791	321,418	3,654	78,579	271,300	773	108,365	164,989	59,384	193,452	5,715	478,734	35,970	115,085			
	研修員受入	348,521	3,201	72,389	21,779	54,602	42,318	19,820	12,074	2,074	3,057	15,498	773	18,538	18,538	4,069	37,451	274	19,157	20,330	3,191			
	専門家派遣	2,505,456	88,768	389,038	92,960	285,894	238,618	90,971	276,795	3,654	52,884	233,814	19,053	96,909	96,909	55,315	74,449	406,291	406,291	8,059	91,926			
	調査団派遣	1,119,551	93,858	93,858	213,163	218,036	305,709		32,549		3,224	21,988	89,312	49,542	49,542		42,834	8	46,658	1,474	1,197			
	青年海外協力隊/海外協力隊派遣	45,634	510	510													28,687	5,424	5,424	6,099				
	その他海外協力隊派遣	5,510	77	77													5,510	9	9	9				
	機材供与	77																						
	その他	58,295	309	309	51,32	9,062					19,404						4,421	1,195	1,195	9	18,771			
	マレーシア	946,902	1,307	323,913	16,976	82,311	26,294	9,010	14,138	10,316	1,117	631	12,552	67,289	8,800	262,587	5,341	262,587	5,341	59,301	31,688	13,333		
	研修員受入	237,581	1,307	49,877	3,032	26,422	19,091	3,296	6,723	10,316	1,117	631	5,562	5,562	8,800	79,037	5,341	79,037	18,374	7,830	256			
	専門家派遣	450,138	1,307	218,944	1,149	20,601	7,203	8	7,415				48,622	48,622	8,800	117,008	5,341	117,008	16,416	35	10,764			
	調査団派遣	91,804	35,921	35,921	12,795	3,450							16	13,104		7,945	46,154	8	11,115	23,789				
	青年海外協力隊/海外協力隊派遣	89,693	6,372	6,372									12,519	12,519		10,662	85	10,662	13,378	34				
	その他海外協力隊派遣	41,653	12,774	12,774									17	17		1,695	85	1,695	17	17				
	機材供与	32,027	26	26																				
	その他	4,008																						
	フィリピン	7,081,582	76,398	719,339	96,754	4,279,811	323,233	101,226	506,389	5,515	64,349		3,128	167,672	55,023	18,678	70,309	7,483	403,542	89,402	73,330			
	研修員受入	303,047	4,002	61,733	4,650	71,763	29,920	1,236	56,524	5,176	5,176				5,864	10,219	16,834	1,749	16,885	12,820	545			
	専門家派遣	2,001,120	72,396	539,475	7,785	262,637	126,051	6,385	438,043	59,173					8,459	2,822	2,822	2,822	383,703	46,238	56,413			
	調査団派遣	4,648,799	117,366	117,366	84,320	3,925,429	167,262	93,606	8,909	8					8,459	6,243	6,243	6,243	413	25	461			
	青年海外協力隊/海外協力隊派遣	23,365	34	34																5,906				
	機材供与	85,216	765	765					2,913	9										9				
	その他	2,792,680	1,100	407,348	87,275	326,662	197,507		66,009	117,945	11,262	51,717	12,397	70,346	1,272	909	18,698	18,698	2,542	24,405	15,911			
	研修員受入	180,406	1,018	35,349	11,079	18,494	20,808		7,073	4,719					5,994	2,542	15,360	15,360	36,996	21,336	287			
	専門家派遣	1,893,656	308,807	308,807	30,100	284,309	147,878		25,125	113,227	36,629				64,353	86	194,746	194,746	554,248	103,594	30,640			
	調査団派遣	336,369	82	38,761	40,462	23,859	14,940		32,768	11,262	15,088				20		535	535	33,831	6,164	3,314			
	青年海外協力隊/海外協力隊派遣	122,221															29,768	29,768	6,383	48,953				

地域名/国名	統計区分名	計	計画・行政		公共・公益事業				農林水産				鉱工業		エネルギー	商業・観光		人的資源	保健・医療	社会福祉	その他	
			開発計画	行政	公益事業	運輸交通	社会基盤	通信・放送	農業	畜産	林業	水産	鉱業	工業		商業・貿易	観光					人的資源
その他海外協力隊派遣 機材供与 その他	その他海外協力隊派遣 機材供与 その他	23,701			5,626																	
		207,291		34	9														207,137	6,623	60	6,264
カンボジア	カンボジア	29,015																				
		3,851,397	40,576	415,863	325,956	786,100	534,956	3,542	466,973	30,076	100,829	2,629	2,629	122,678	111,164	6,815	5,577	569,328	278	10,954	256,804	10,526
研修員受入	研修員受入	280,263	1,602	20,107	21,625	24,576	41,118	60,901	2,936	3,099	2,629			1,992	14,394	6,815	63,895	9,162	404	857		
		2,288,481	38,974	342,196	212,253	415,140	188,157	3,542	239,389	27,140	97,730			120,686	90,366	6,404	35,173	143,171	80,409	6,336	4,114	665
専門家派遣	専門家派遣	1,039,005		10,786	85,762	346,384	300,132	165,607														
		191,424		5,621	6,307		5,541		1,076													
調査団派遣	調査団派遣	191,424		9																		
		1,332		9																		
機材供与	機材供与	191,424																				
		1,332		9																		
その他	その他	50,892		37,143																		
		2,311,354	146,039	241,488	198,228	226,824	128,674		197,719	43,445	19,666			242,981	135,136	20,379	172,825	19,464	444,751	40,995	32,739	12,157
ラオス	ラオス	181,354	2,401	26,529	13,303	18,281	13,348	5,773														
		1,678,971	123,691	192,779	148,013	152,729	64,832		100,393	43,445				223,884	84,933	20,100	69,860		405,308	29,000	20,004	
専門家派遣	専門家派遣	271,925	24	22,180	36,911	55,814	48,767	90,554														
		134,784	19,897																			
調査団派遣	調査団派遣	27,340																				
		1,932	26																			
機材供与	機材供与	15,047																				
		1,077,835	517	71,591	117,163	152,538	156,516	555	234,813	42,344	27,037			31,174	17,361	3,735	137,522		59,101	829	25,967	12,142
その他	その他	104,454	517	15,116	4,579	13,848	19,586	7,457														
		559,733	517	5,073	111,467	6,062	15,391	223	219,357	2,894	6,755			22,969	16,755	3,735	22,259		6,267	836	11,054	
専門家派遣	専門家派遣	318,487		50,954	117	130,490	121,538	177														
		27,778																				
調査団派遣	調査団派遣	47,589																				
		27,778																				
機材供与	機材供与	47,589																				
		27,778																				
その他	その他	19,894		447	1,000	2,139	332	4,821	89													
		4,674,666	33,484	816,402	360,705	483,587	237,086	15,475	249,938	15,484	124,607	45,913	13,381	42,944	441,470	49,108	914,776	939	559,578	101,406	166,382	2,698
ベトナム	ベトナム	357,221	1,903	85,348	27,659	15,609	16,415	5,158	34,945	2,909	4,984			1,596	111,258	12,371	16,769	18,570	679	111		
		2,725,728		523,568	137,718	265,086	81,654	2,673	168,889	119,623				21,723	311,214	15,128	651,212	939	266,738	48,594	98,526	
専門家派遣	専門家派遣	1,276,766	40	201,503	195,329	202,892	133,060	8	39,561	12,575	45,913			19,626	9,463	711	169,866	203,838	30,319	12,063		
		230,114	31,498																			
調査団派遣	調査団派遣	308																				
		308																				
機材供与	機材供与	84,529		7,982																		
		1,286,040	62,938	125,767	59,706	169,949	4,981		176,501	18,808	21,327	2,865	1,442	109,945	212,057	2,048	78,019	203,584	829	37,321	55,683	
その他	その他	41,848		4,310	274	1,354	495	21,680														
		814,250		91,381	161,564	4,486		135,964	15,589	21,327	2,865			68,088	144,201	7,634	70,001	84,515	814	14,288		
専門家派遣	専門家派遣	404,622		30,076	59,401	7,031		18,858	3,240					41,419	64,435			115,932	14			
		25,320			32																	
調査団派遣	調査団派遣	25,320																				
		2,249,871	4,159	432,214	58,724	261,376	1,725	10,594	39,027	293,188	14,731			99,667	188,880	10,930	165,583	460,905	173,736	34,430	21,755	
機材供与	機材供与	202,338	1,855	37,714	1,382	15,302	1,725	5,957	29,153					10,815	18,261	1,647	2,090	56,823	19,576	37		
		1,803,276		365,472	57,342	211,016	7,112	7,112	20,010	205,594	14,731			88,845	128,071	8,830	143,554	380,031	144,462	28,205		
その他	その他	181,463		29,028	35,059	3,482		13,060	58,441					7	37,212		593	32	3,493	1,056		
		52,817																				
機材供与	機材供与	77																				
		9,900	2,304																			
その他	その他	1,280,267	51,433	58,659	4,907	142,479	134,437	659	187,988	5,800				1,222	6,772	453	189,304	402,752	14,012	19,383	5,132	
		163,606	2,684	43,310	4,907	11,548	12,425	659	33,291	2,702	2,702			1,222	972	1,461	27,295	18,925	1,823	388		
専門家派遣	専門家派遣	722,974		96,581	110,074	33,988	16	6,784	5,784													
		189,420	48,749	3,207	6,346	5,779																
調査団派遣	調査団派遣	127,133																				
		127,133																				
機材供与	機材供与	36,023																				
		36,023																				

地域 名/ 国名	統計区分名	計	計画・行政		公共・公益事業			農林水産				鉱工業		エネルギー	商業・観光		人的資源	保健・医療	社会福祉	その他
			開発計画	行政	公益事業	運輸交通	社会基盤	通信・放送	農業	畜産	林業	水産	鉱業		工業	商業・買収				
	機材供与 その他	1,155 19,957		17			362	17							9	8,891	68	43	17	2,785
	バンララデシュ	4,308,119	1,132	637,371	309,116	661,804	388,841	75,704	212,425	28,761	591,117	598,149	228,842	314,417	3,468	3,468	1,819	1,000	3,468	51,489
	研修員受入	216,617	1,132	33,345	9,292	70,362	37,258		17,309	28,761	16,977	2,675	15,201	9,525	3,468		15,201	9,525	3,468	73
	専門家派遣	2,635,506		574,797	200,667	417,168	193,239	75,299	177,238		251,763	167,803	112,558	274,215			161,933	274,215		28,825
	調査団派遣	1,422,192		29,228	99,156	155,087	158,344	406	17,878		321,971	427,671	93,126	28,894			49,815	28,894		11,854
	機材供与	1,704			1,288						406						1,692	1,783		10,736
	その他	32,099			17,899															
	インド	5,748,552	6,121	7,446	249,739	3,796,870	232,569		317,010	168,170	53,590	86,074	360,488	326,235	4,565	4,565	360,488	326,235	4,565	121,983
	研修員受入	370,364		2	1,141	168,354	9,224		2,339		1,599		133,983	42,809			133,983	42,809		35,470
	専門家派遣	1,815,377			212,435	1,072,306	39,024		209,687		51,991		72,366	70,173			72,366	70,173		4,565
	調査団派遣	3,362,821		7,444	36,164	2,535,494	184,320		104,984				33,332	192,036			33,332	192,036		50,281
	青年海外協力隊/海外協力隊派遣	124,568											118,496	6,072			118,496	6,072		
	機材供与	188															180	9		36,231
	その他	75,234			20,716							1,018		15,137			2,131	15,137		
	モルディブ	230,703	1,159	6,878	274	14,701	80,387	35,982	16,024	50,108	777	280	11,406	77,235	5,973	5,973	2,432	77,235	5,973	38,074
	研修員受入	41,979	1,159	5,690	274	14,701	6,321	1,369	1,758	4,685	694	280	3,134	12,310	2,573	2,573	1,835	12,310	2,573	80
	専門家派遣	131,035					40,782	34,613		45,424				5,751	3,400			5,751	3,400	32,094
	調査団派遣	57,161		1,188	65,399	82,454	26,926		56,921		84		8,272	59,175			152	59,175		
	その他	528					33,283		14,266								444			10,216
	ネパール	1,689,715	11,683	60,695	364,353	262,430	132,577		295,691	53,559	150,171	26,050	192,046	77,235	5,973	5,973	192,046	77,235	5,973	38,074
	研修員受入	184,995	3,091	37,141	28,852	18,527	25,257		35,141		3,082	746	18,275	12,310	2,573	2,573	18,275	12,310	2,573	32,094
	専門家派遣	1,043,048	8,592	23,554	270,102	161,449	80,393		203,629	39,473	14,714	9,016	171,703	5,751	3,400		171,703	5,751	3,400	32,094
	調査団派遣	453,692			65,399	82,454	26,926		56,921	14,086	132,375	16,288	68	59,175			68	59,175		
	その他	7,981															2,000			5,981
	パキスタン	1,613,118	10,798	109,141	152,336	109,237	119,800	14,435	88,265	18,060	90,477	43,214	334,716	226,856	48,131	48,131	334,716	226,856	48,131	31,571
	研修員受入	100,423	1,376	8,749	21,403	2,298	6,579	14,435	5,116	11,410	4,844	2,785	16,191	3,529	613	613	16,191	3,529		613
	専門家派遣	1,292,940	9,421	97,177	130,715	48,875	113,172		83,024	6,640	81,229	22,337	222,436	223,328	30,453	30,453	222,436	223,328	30,453	30,543
	調査団派遣	162,840		3,214	218	37,673	49		125		4,404	18,092	96,088				96,088			
	機材供与	18,430																		
	その他	38,484				20,391														415
	スリランカ	1,514,829	5,394	237,347	89,546	38,685	252,504	8,652	368,267	5,306	142,983	12,033	1,926	149,855	38,050	38,050	72,937	149,855	38,050	14,208
	研修員受入	246,312	4,987	30,452	7,233	31,997	34,535	8,652	32,652	5,306	39,337	4,949	1,926	25,758	2,923	2,923	12,274	25,758	2,923	533
	専門家派遣	1,054,005		201,211	73,419	5,446	188,310		265,220	74,438	103,645	1,497		106,389	23,662	23,662		106,389	23,662	10,767
	調査団派遣	142,135		5,684	8,895	29,660			70,394			5,586		17,708		4,009	81	17,708		119
	青年海外協力隊/海外協力隊派遣	66,438															58,991			
	機材供与	1,336				1,242											85			
	その他	4,602	407														1,407			2,789
	アフガニスタン	1,567,308		22,921		113,965	35,700		98,808								508,706		14,111	773,094
	研修員受入	265,418							325								264,990			103
	専門家派遣	331,747		22,921			-7,945		88,234								228,537			
	調査団派遣	183,039				113,965	43,645		10,249								15,180			
	その他	787,102																		14,111
	アルメニア	74,611		49,086			1,893	4,499	2,906		3,210	1,495		992	2,189	2,189	3,592	992	2,189	4,750
	研修員受入	27,973		10,085			1,893	4,499	2,906		3,210	1,495		992	1,295	1,295	1,597	992	1,295	
	専門家派遣	39,001		39,001																
	調査団派遣	893																		893
	その他	6,744															1,994			4,750
	アゼルバイジャン	67,434	835	3,303	1,898	1,051			2,870		38,801	1,603	1,666	4,043	274	274	4,928	4,043	274	6,161
	研修員受入	24,071	835	3,303	1,898	1,051			2,870		3,539	1,603	1,666	4,043	274	274	2,989	4,043	274	

地域 名/ 国名	統計区分名	計	計画・行政		公共・公益事業			農林水産				鉱工業		エネルギー	商業・観光		人的資源	健康・医療	社会福祉	その他
			開発 計画	行政	公益 事業	運輸 交通	社会 基盤	通信・ 放送	農業	畜産	林業	水産	鉱業		工業	商業・ 貿易				
	調査団派遣 その他	35,263 8,101															1,940			6,161
カザフスタン	研修員受入 専門家派遣 調査団派遣 その他	106,861 64,447 26,825 244 15,344	4,079 16,345 3,834 244	16,345 16,345	2,889 2,889	5,356 5,356	1,064 1,064	1,905 1,905	1,064 1,064	115,353 17,092 32,166 44,124	56,256 4,165	27,810 4,819 22,991	14,837 14,837	35,263	6,647 4,834	12,361 12,361	3,006 3,006		13,531 13,531	
キルギス	研修員受入 専門家派遣 調査団派遣 青年海外協力隊/海外協力隊派遣 機材供与 その他	876,909 168,432 397,552 253,822 46,259 60 10,785	34,530 34,530	34,530 34,530	1,006 1,006	1,006 1,006	1,905 1,905	1,064 1,064	115,353 17,092 32,166 44,124	94,627 17,092 32,166 44,124	56,256 4,165	312,474 57,158 235,780 19,121	9,516 9,516	9,516	44,424 3,677	12,722 11,009 6,090 22,079	3,280 3,280		20,444 58 14,178 434	
タジキスタン	研修員受入 専門家派遣 調査団派遣 その他海外協力隊派遣 機材供与 その他	866,819 144,031 588,752 109,374 11,097 17 13,548	27,562 27,562	27,297 9,499 16,834	56,631 33,397 6,602 50,029	830 830	1,444 1,444	1,444 1,444	125,223 8,943 100,324 12,334	94,732 23,589 44,253 26,890	4,430 4,430	97,907 12,615 82,656 2,637	96,321 13,672 78,698 3,951	96,321	14,752 1,353	205,976 6,172 195,593 4,212	2,935 2,935		26,770 7,976 7,968 510	
トルクメニスタン	研修員受入 調査団派遣	46,985 34,784 12,201	15,395 15,395	15,395 15,395	1,444 1,444	1,444 1,444	3,603 3,603	125,223 8,943 100,324 12,334	3,603 3,603		606 606	4,488 4,488	4,488	4,488	4,809 4,809	14,626 2,424 12,201	2,014 2,014		10,315	
ウズベキスタン	研修員受入 専門家派遣 調査団派遣 青年海外協力隊/海外協力隊派遣 その他海外協力隊派遣 機材供与 その他	890,586 145,397 482,916 181,673 49,641 12,455 3,709 14,797	6,017 3,257 695	22,966 17,109 8 5,841 9	15,516 2,142 13,375	15,516 2,142	1,444 1,444	125,223 8,943 100,324 12,334	125,223 8,943 100,324 12,334	12,020 1,126	63,060 4,918 52,378 10 5,745 6,614 17	150,654 22,710 115,890 16 5,407 6,614 17	179,029 15,972 63,649 99,408	179,029	190,236 57,121 79,201 20,429 32,443	58,099 5,756 27,130 19,158 6,046	6,343 6,343		45,136 32,324 1,080	
ジョージア	研修員受入 専門家派遣 調査団派遣 青年海外協力隊/海外協力隊派遣 機材供与 その他	144,662 32,081 89,909 337 11,211 17 11,107	1,410 1,410	5,354 5,354	10,531 10,531	3,969 2,439	1,444 1,444	8,356 1,784 6,572	8,356 1,784 6,572	3,104 3,104	2,203 2,203	1,325 1,325	1,325	1,325	42,269 7,113 17,727 224 11,211 17 5,976	71,990 6,379 65,610	274 274	61 61	5,305 113	
東南アジア(広域)	研修員受入 専門家派遣 調査団派遣 その他	275,181 31,649 893 207,677 34,961 267,592	7,802 732	870 870	41,587 41,587	3,969 2,439	1,444 1,444	34,314 893 33,420	34,314 893 33,420		56,608 1,573	33,620 148 33,472	33,620	33,620	31,228 24,911 6,317	135 135	53,541 42,497 11,044	267,592 267,592		
中央アジア(広域)	研修員受入 調査団派遣 その他	14,166 2,770 4,421 6,976									4,421 4,421	805 805	805	805	1,136 1,136	828 828	6,976 6,976		6,976	

地域名/国名	統計区分名	計		計画・行政		公共・公益事業				農林水産				鉱工業		エネルギー	商業・観光		人的資源		保健・医療	社会福祉	その他		
		開発計画	行政	公益事業	運輸交通	社会基盤	通信・放送	農業	畜産	林業	水産	鉱業	工業	商業・貿易	観光		人的資源	科学・文化							
南アジア(広域)	計	109,026																					94,624		
	研修員受入	3,946																						3,946	
	調査団派遣	5,563																						5,523	
	その他	99,518																						4,894	
ASEAN共同体	計	116,567	7,788	3,965	18,810	140	78,622																94,624		
	研修員受入	37,806	7,788	3,965	18,810	140	78,622																	7,243	
	専門家派遣	749					609																	7,243	
	調査団派遣	78,013					78,013																		
大洋州地域	計	4,290,794	164,123	459,536	355,398	491,392	80,454	2,000	46,990	32,792	152,516	225,418	8,535	17,537	347,569	9,516	15,285	343,726	1,341,062	22,236			174,207		
	研修員受入	520,689	33,583	63,550	28,777	70,392	30,915		14,219	7,802	35,241	8,535			17,200	8,602	15,285	132,252	44,277	6,552			3,506		
	専門家派遣	2,545,973	45,768	358,924	136,204	154,099	47,384		18,357	144,714	186,457				276,717			81,339	962,631					133,380	
	調査団派遣	789,130	84,772	34,646	177,397	254,999	2,155		7,976	20,479	3,720				29,037			305	150,254	8				21,357	
	青年海外協力隊/海外協力隊派遣	184,548								12,296								106,491	47,356					7,109	
	その他海外協力隊派遣	41,382							6,429								18,080	10,682							
	機材供与	113,450		2,416		2,248			9	17							171	108,555						9	
	その他	95,622			13,021	10,154									24,616	914		5,087	17,307						15,964
	計	392,427	162,681															52,095	95,937						21,714
	研修員受入	51,951																51,951	95,937						
専門家派遣	240,503		144,566														144								357
調査団派遣	37,930		16,429																						
機材供与	1,687		1,687																						
その他	357																								
フィジー	計	609,042	3,854	18,086	161,147	14,939	31,734		4,976	6,370		65,975	3,815	6,185	180,333	2,367		18,862	76,398	1,908				12,094	
	研修員受入	89,653	3,854	18,086	2,439	5,821	14,556		4,976			12,094	3,815	3,815	2,918	2,367		6,699	9,921	1,908				198	
	専門家派遣	352,676			32,506	9,118	15,023					53,881			177,415				54,598						10,135
	調査団派遣	128,397			126,202		2,155			8				8				16	5,992	8					
青年海外協力隊/海外協力隊派遣	計	23,838																							
	研修員受入	5,763																							
	専門家派遣	16																							
	調査団派遣	11,180																							
その他海外協力隊派遣	計	43																							
	研修員受入	8,672																							
	専門家派遣																								
	調査団派遣																								
キリバス	計	39,822	2,486	2,486		3,251	1,814					2,285						4,029	9,097	2,856				8,465	
	研修員受入	21,016				3,203	1,814											4,029	1,788						
	調査団派遣	48				48																			
	その他	18,758																							
マーシャル	計	72,571	17,881	12,948	888	7,010	5,309		44,454			671			694			7,961	5,659					13,552	
	研修員受入	19,594		2,557	888	7,010	5,309					671			694			2,407						59	
	専門家派遣	41,765	17,881	10,391																					13,493
	調査団派遣	16																							
その他海外協力隊派遣	計	11,180																							
	研修員受入	17																							
	専門家派遣																								
	調査団派遣																								
ミクロネシア	計	71,537							44,454			8,731			8,206			1,853	2,842					4,583	
	研修員受入	6,512							1,368									1,853	2,842					4,583	
	専門家派遣	20,664							7,350			8,731													
	調査団派遣	33,488							33,488																
ナウル	計	1,344							1,344																
	研修員受入	1,295							1,295																
	調査団派遣	48							48																
	その他	8,625																							
パプアニューギニア	計	862,066	118,851	37,511	3,999	132,733	761		8,563		64,467	5,340	4,720		103,708	2,663	5,729	92,816	262,370	1,071				16,761	
	研修員受入																								
	調査団派遣																								
	その他																								

地域 名/ 国名	統計区分名	計		計画・行政		公共・公益事業			農林水産				鉱工業		エネルギー		商業・観光		人的資源		保健・医療	社会福祉	その他
		開発 計画	行政	公益 事業	運輸 交通	社会 福祉 基盤	通信・ 放送	農業	畜産	林業	水産	鉱業	工業	商業・ 貿易	観光	人的 資源	科学・ 文化	商業・ 貿易	観光	人的 資源			
	研修員受入	114,205	7,105	3,999	14,455	761	3,516	3,278	5,340	4,720		4,407	2,663	5,729	30,994		4,407	2,663	5,729	30,994	11,839	1,071	770
	専門家派遣	488,402	30,407	27,887	118,278		5,047	61,189				99,302			61,386		99,302			61,386	75,989		13,964
	調査団派遣	151,731	77,407																		69,277		
	機材供与	105,265																			105,265		
	その他	2,464																					2,028
	ソモン	331,507	4,491	4,491	78,325	575	2,283	88,048	4,334			2,719			39,171		2,719			39,171	62,749		15,840
	研修員受入	53,955	4,491	4,491	15,715	575	1,027	4,524	4,334			2,719			9,031		2,719			9,031	5,579		15,840
	専門家派遣	153,918	13,991		19,353		1,256	83,525							19,953					19,953	40,643		
	調査団派遣	83,915			43,257										16					16	16,502		
	青年海外協力隊/海外協力隊派遣	26,655													17					17	26		
	機材供与	43																					
	その他	13,021		13,021																			
	トンガ	400,714	7,462	888	131,095	4,432	18,014					8,899		1,738	8,455		8,899		1,738	8,455	197,412		9,943
	研修員受入	29,403	5,212	888	2,961	4,432	810					694		1,738	7,340		694		1,738	7,340	1,814		504
	専門家派遣	213,047	1,103		128,134		14,283								14,283					14,283	188,221		9,439
	調査団派遣	141,575	1,147			2,000	2,921								2,921						8		
	青年海外協力隊/海外協力隊派遣	5,754																			5,754		
	機材供与	1,615																			1,615		
	その他	9,321										8,206			1,116		8,206			1,116			
	ツバル	4,575			1,344									1,936					1,936				1,295
	研修員受入	3,231			1,295									1,936					1,936				
	調査団派遣	48			48																		
	その他	1,295																					1,295
	バヌアツ	226,989	4,886	4,886	18,862	34,922						2,729		3,572	4,906		2,729		3,572	4,906	5,655		21,759
	研修員受入	38,273	5,621	1,269	8,661	2,561	2,818					2,729		3,572	4,509		2,729		3,572	4,509	1,726		819
	専門家派遣	149,117	4,886		48	32,361									95,816								20,940
	調査団派遣	20,512																					
	青年海外協力隊/海外協力隊派遣																						
	機材供与	19,088			10,154																		
	その他	321,750			103,198		3,628					1,652			17,592		1,652			17,592	47,489		25,482
	研修員受入	52,960	1,464	1,464	3,412		810					1,652			10,427		1,652			10,427	7,212		1,142
	専門家派遣	156,817	87,759	44,407	48		2,818														40,277		21,833
	調査団派遣	96,357	4,820	51,195											8					8			
	青年海外協力隊/海外協力隊派遣	12,018													9					9			
	機材供与	17																					
	その他	3,580													1,073					1,073			2,507
	クック諸島	2,469			1,344																		
	研修員受入	2,421	1,125	1,125	48																		
	調査団派遣	48																					
	パラオ	1,013,982	2,322	2,322	53,733	907	9,525					38,629		914	95,459		38,629		914	95,459	575,255		24,013
	研修員受入	36,221	2,322	2,322	3,902	907	3,080					1,387			3,033		1,387			3,033	1,556		14
	専門家派遣	729,065	70,707	59,290	49,831		8					29,037			113		29,037			113	547,886		23,152
	調査団派遣	95,015	12,251																		32		8
	青年海外協力隊/海外協力隊派遣	116,283																			19,108		7,109
	その他海外協力隊派遣	24,440					6,429								6,780					6,780	5,040		
	機材供与	2,516	729				9								120					120	1,633		9
	その他	10,440										8,205		914	475		8,205		914	475			847
	北米・中南米地域	1,253,938	321,683	1,046,282	1,331,710	552,256	46,595	123,080	177,250	4,188	244,121	26,240	686,891	148,958	1,360,941	86,052	1,962,442	243,427	1,962,442	86,052	1,962,442	1,962,442	969,039
	研修員受入	1,830,545	57,668	216,513	90,818	112,056	8,050	15,509	726	4,188	20,777	41,640	123,060	49,796	431,999		282,860	65,894	282,860	431,999	65,894		22,558
	専門家派遣	4,638,370	181,269	658,301	128,044	357,556	2,465	90,121	76,528	186,595	188,872	65,773	303,765	82,089	128,872		1,175,333	49,600	1,175,333	128,872	49,600		327,021
	調査団派遣	2,387,404	638	28,977	375,911	77,050	36,081	5,496	74,771	48		18,827	164,555	106	10,447		191,712	989	191,712	10,447	989		26,414

地域名/国名	統計区分名	計	計画・行政			公共・公益事業				農林水産				鉱工業		エネルギー	商業・観光		人的資源	保健・医療	社会福祉	その他
			開発計画	行政	公益事業	運輸交通	社会基盤	通信・放送	農業	畜産	林業	水産	鉱業	工業	商業・貿易		観光	商業・貿易				
青年海外協力隊/海外協力隊派遣 その他海外協力隊派遣 機材供与 その他		1,056,880	75,350	38,776	6,018	5,586	29,670	11,271	6,159	12,402	25,456	470,508	58,777	16,941	48,774	181,058	69,935	48,774	181,058			
		354,634	6,648	5,408		5,408	13,120				11,193	217,194	35,622		28,071	31,316	6,060	28,071	31,316			
		18,663	111	51	9	17	60	17	9	17	51	957	137	26	111	291	103	111	291			
		967,642	103,614	103,614	19,263		2,278	676		12,806		100,963	975			100,963	50,845		99,873	50,845		16,697
北米・中南米地域(広域) 研修員受入 専門家派遣 調査団派遣 機材供与 その他		1,402,797	242,725	242,725	302,377	142,777	8,018	5,006	14,016	4,773	4,773	135,287	102,184	7,684		27,686	15,686		27,686			
		200,730	6,119		377	377	8,018	5,006	14,016			89,401	14,920	7,684		5,502	5,502		5,502			
		163,047	135,925									288	87,264			10,183	10,183		10,183			
		547,474	100,680									12,884										16,697
アンティグア・バーブーダ 研修員受入 専門家派遣 研修員受入 専門家派遣		2,987											1,512			1,474			1,474			
		18,360			17,951																	
		409		17,951								409										
		17,951										409										
ペルー 研修員受入 専門家派遣 調査団派遣 青年海外協力隊/海外協力隊派遣 機材供与 その他		66,551	2,675	2,645	2,124	2,724	12,760					8,791	1,640			35,836						
		15,978	2,645		2,724	2,724	3,387					1,982	1,640			1,475						
		9,373	30				9,373					8				16						
		54										6,276				13,029						
コスタリカ 研修員受入 専門家派遣 調査団派遣 青年海外協力隊/海外協力隊派遣 機材供与 その他		21,816																				
		111,589	3,319	8,868	7,967	883	13,466					618	744	993		2,346			2,346			
		33,185	3,319	8,868	7,967	883	1,134					618	744	993		2,346			2,346			
		30,771					12,331					250				8,051			8,051			
キューバ 研修員受入 専門家派遣 調査団派遣 その他海外協力隊派遣 機材供与 その他		2,099																				
		338,945	747	7,058	8,724	89,230	26,271	56,095			5,682	694	16,216	687		100,880	7,354		100,880		348	
		66,142	747	6,049	3,299	39,953	1,451	4,282				694	1,829	687		2,458			2,458		100	
		167,204	1,008	1,008	8	49,277	888	46,894			8		14,387			96,743			96,743		7,285	
ドミニカ共和国 研修員受入 専門家派遣 調査団派遣 青年海外協力隊/海外協力隊派遣 機材供与 その他		79,832			8	23,933		4,919								1,680			1,680			
		16,635			5,408																	
		26			9																	
		9,106																				
エルサルバドル 研修員受入 専門家派遣 調査団派遣 青年海外協力隊派遣 機材供与 その他		776,533	125,993	160,458	82,944	1,023	723	154,491				694	63,566	14,556		93,895	18,171		93,895		13,263	
		48,141	5,569	10,945	8,299	1,023	723	6,833					2,769	993		4,342	4,434		4,342		7,711	
		399,640	106,687	136,886	74,645			17,951					47,945	7,814		716	179		716		2,320	
		134,115	179	209				129,706					12,655	5,651		39,913	13,541		39,913			
エルサルバドル 研修員受入 専門家派遣 調査団派遣 青年海外協力隊派遣 機材供与 その他		111,488	6,893	12,401												13,786			13,786			
		41,157	6,648																			
		197	17																			
		41,795																				
エルサルバドル 研修員受入 専門家派遣 調査団派遣 青年海外協力隊派遣 機材供与		558,328	59,983	15,307	7,047	27,299	50,180	94,802				41,549	11,087	2,367		95,137	1,039		95,137		25,366	
		79,307	2,297	2,688	7,047	4,222	4,724	15,585				4,771	5,411	2,367		5,867	1,039		5,867		250	
		402,198	51,560	12,589		22,923	45,456	73,450				36,778				89,220			89,220		18,066	
		14,819	378	30		154		5,767					378									
青年海外協力隊/海外協力隊派遣 機材供与		55,509	5,739																		2,699	
		77	9																			

地域 名/ 国名	統計区分名	計	計画・行政		公共・公益事業				農林水産				鉱工業		エネルギー	商業・観光		人的資源	科学・文化	保健・医療	社会福祉	その他
			開発 計画	行政	公益 事業	運輸 交通	社会 基盤	通信・ 放送	農業	畜産	林業	水産	工業	工業		商業・ 貿易	観光					
その他		6,417																1,995		51		4,371
グレナダ	研修員受入	1,320																820		500		
グアテマラ	研修員受入	604,940	25,206	130,073	7,563			731	268			71,549					9,229	13,510	6,058	189,108	5,830	40,049
	専門家派遣	81,502	41,921	85,599	7,563		731	268				16,210					3,456	993		5,078	161	824
	調査団派遣	363,926	12,033	2,553								38,020					8	12,517		158,298		38,886
	青年海外協力隊/海外協力隊派遣	10,483	16									5,928						97		8		339
	その他海外協力隊派遣	135,279	13,140									11,375					5,757		6,041	24,172		
	機材供与	5,973	17									17					9		9	34		
	その他	7,580																1,912			5,669	
ハイチ	研修員受入	15,997			3,043							3,545						652		2,825		5,933
	専門家派遣	8,977			3,043							3,545								2,389		5,933
	その他	6,369																		436		
	その他	652																				
ホンジュラス	研修員受入	583,274	12,655	50,126	66,503	45,577	31,247	803	15,322			15,322					34,603	1,680	219,106	5,229	5,229	35,109
	専門家派遣	67,746	11,883	38,071	7,591	1,530	15,343	803	15,322			15,322					744	1,680	51,130	1,041	1,687	25
	調査団派遣	267,119	16	172	58,912	44,047											33,859		36,435	107,253		35,083
	青年海外協力隊/海外協力隊派遣	208,045	16															24	104,873			
	機材供与	34,821	12,622															16,268		5,930		
	その他	51	17															26		9		
	その他	5,492																1,950			3,542	
ジャマイカ	研修員受入	172,771		107,485	1,221	2,517	7,969		748			748					692	2,023	19,499			29,596
	専門家派遣	14,453		1,791	1,221	2,517	2,366		748			748					692	2,023	2,058			16
	調査団派遣	132,404		105,694																		26,710
	青年海外協力隊/海外協力隊派遣	3,046					8											168		11,073		2,870
	その他海外協力隊派遣	16,659					5,586											11,073		5,616		
	機材供与	5,616					9											26				
	その他	34																559				
	その他	559																19,590				
メキシコ	研修員受入	925,641		43,055	274	17,539	15,788		10,674			10,674					86,230	6,771	169,780	362,872	3,035	19,569
	専門家派遣	363,841		20,232	274	3,620		8,082	416			8,082					1,831	6,771	145,941	145,941	3,035	34
	調査団派遣	434,671		22,467		17,539	12,168												155,343	216,105		19,536
	青年海外協力隊/海外協力隊派遣	93,749		357					313									1,000		827		
	その他海外協力隊派遣	11,198																11,198				
	機材供与	17,638																17,638				
	その他	43																26				
	その他	4,501							2,278									2,222				
ニカラガ	研修員受入	366,911		80,761	14,815	677	24,966	268	12,953			12,953					9,142	2,771	66,754	98,784	12,589	9,897
	専門家派遣	61,960		17,203	8,934	677	4,120	268	7,322			7,322					2,233	2,771	6,754	3,610	5,890	447
	調査団派遣	221,397		45,218			20,847												26,869	89,544		8,119
	青年海外協力隊/海外協力隊派遣	18,857		18,340	445				8								8		40	8	8	
	その他海外協力隊派遣	42,733							5,614									24,823		5,614	6,682	
	機材供与	13,151																6,258				
	その他	77							9									43		9		
	その他	8,736			5,436				2,821									1,967				1,332
パナマ	研修員受入	951,298		8,016	3,536	870,386	14,815		2,821			2,821					744	3,054	32,389	9,103	1,361	5,072
	専門家派遣	27,211		7,956	3,536	3,266	1,796		2,821								744	3,054	616	1,962	1,361	98
	調査団派遣	6,781		60		867,120	12,454												40	1,242		4,974
	調査団派遣	879,682																				

地域名/国名	統計区分名	計	計画・行政			公共・公益事業				農林水産				鉱工業		エネルギー	商業・観光		人的資源			保健・医療	社会福祉	その他						
			開発計画	行政	公益事業	運輸交通	社会基盤	通信・放送	農業	畜産	林業	水産	鉱業	工業	商業・貿易		観光	商業・買収	人的資源	科学・文化										
	青年海外協力隊/海外協力隊派遣 その他海外協力隊派遣 機材供与 その他	31,188 5,249 51 1,135														25,305 5,249 43 1,135				5,883 9										
	セントクリストファー・ネイビス 研修員受入	5,288															2,470 2,470			1,474 1,474										
	セントルシア 研修員受入 専門家派遣 調査団派遣 青年海外協力隊/海外協力隊派遣 機材供与	139,630 7,193 26,736 44,353 61,262 86	7,598		7,143 1,062											54 6,018 9	7,995 2,205 54 5,727 9	2,239 2,239	19,582 1,078 609	1,474 5,909	609 54 5,237 9	12,213	22,918							
	セントビンセント 研修員受入 専門家派遣	68,349 7,546 60,803				2,440 2,440		2,687 2,687									820 820			820 820										
	トリニダード・トバゴ 研修員受入 専門家派遣	96,061 1,882 94,179															820 820			94,179 94,179										
	アルゼンチン 研修員受入 専門家派遣 調査団派遣 その他海外協力隊派遣 機材供与 その他	396,856 64,028 304,516 2,918 18,114 26 7,255	2,920			32,056 291 31,765	1,462 1,462										207,765 24,750 183,015			86,409 11,088 75,320	6,399 322 8 6,060 9	23,413 40 2,893								
	ボリビア 研修員受入 専門家派遣 調査団派遣 青年海外協力隊/海外協力隊派遣 その他海外協力隊派遣 機材供与 その他	799,589 77,760 505,037 72,822 105,641 16,693 171 21,465	6,893	2,077	37,454	57,730	110,723	1,771	1,771	8,347	14,439	1,249	1,188	507	8	23,162	34,461	7,432	6,418	9	4,772	4,772	6,270	466	8	5,787	9	6,871	13,278	639
	ブラジル 研修員受入 専門家派遣 調査団派遣 その他海外協力隊派遣 機材供与 その他	902,836 177,296 258,250 86,068 151,887 222 229,111	1,249	16,777	9,587	2,815	136,603	535	535	23,426	80,189	32,988									4,282	4,282	932	4,188	932					639
	チリ 研修員受入 専門家派遣 調査団派遣 青年海外協力隊/海外協力隊派遣 機材供与 その他	234,667 37,017 111,752 13,443 38,779 6,693 60 26,924	89,756	11,849	1,219	274	5,319	1,070	1,070	5,319	416	3,891	416	3,891							2,120	2,120								639
	コロンビア 研修員受入	286,571 122,717	35,096	9,106	752	2,541	4,280			4,280	84,624	31,493	5,278							6,305	6,305								639	

地域名/国名	統計区分名	計	計画・行政		公共・公益事業				農林水産				鉱工業		エネルギー	商業・観光		人的資源	保健・医療	社会福祉	その他	
			開発計画	行政	公益事業	運輸交通	社会基盤	通信・放送	農業	畜産	林業	水産	鉱業	工業		商業・貿易	観光					人的資源
	専門家派遣	91,113																			3,514	
	調査団派遣	34,472																				10,669
	青年海外協力隊/海外協力隊派遣	41,123																				
	その他海外協力隊派遣	6,018																				
	機材供与	68																				
	その他	1,061																				
	エグアドル	325,082	4,683	25,901	13,905	3,039	56,332	36,884	30,729	31,493	8	6,060	9	8,521	31,560	3,104	26,310	6,353	46,244	22,653	8,965	
	研修員受入	88,279	4,683	14,033	8,046	3,039	13,982	803	16,244					2,578	1,574	2,795	2,464		2,464	14,832	104	
	専門家派遣	85,760			5,859		42,350							5,943	17,940	3,299	3,299		1,186	7,184	7,942	
	調査団派遣	88,429		16			36,081		14,485						16	24	24		30,300	637	918	
	青年海外協力隊/海外協力隊派遣	60,890		11,734											12,013	18,530	18,530		12,277			
	機材供与	85		17											17	26	26		12,277			
	その他	1,637														1,637	1,637					
	ガイアナ	14,162	4,847		1,062		4,195												1,474		2,583	
	研修員受入	6,732			1,062		4,195												1,474			
	専門家派遣	4,847																				
	その他	2,583																				
	パラグアイ	472,277	25,751	5,264	4,548	104	1,493	1,194	143,493	69,647	1,244	1,244	19,311	10,273	13,731	64,072	5,563	59,718	32,609	14,263	2,583	
	研修員受入	65,736		5,264	4,548		1,298	1,194	26,673	6,757	1,244			2,396	993	10,243	2,012	2,012	1,861	1,293		
	専門家派遣	193,498					235		80,657	46,106		24		6,618	12,738	64	64	13,550	23,831	9,997		
	調査団派遣	39,697	32			104			16,754	5,496				284				13,550	23,831	8		
	青年海外協力隊/海外協力隊派遣	142,982							6,263	11,271		13,733				51,697	5,547	27,434	6,900			
	その他海外協力隊派遣	24,195							13,120	17		5,528				68	9	18,845	12,068			
	機材供与	222							26			26				1,999	9	27,434	6,900			
	その他	5,947	34							17						9	9	34	9			
	ペルー	589,017	15,260	26,368	18,588	33,685	49,885	2,465	13,543	832	86,457			28,725		52,158	32,333	76,922	13,462	23,281	2,973	
	研修員受入	71,435	3,459	12,373	1,155	8,162	5,639		6,921	832	1,243			18		14,817	10,323	10,323	1,361			
	専門家派遣	279,027	6,142	11,152	6,427	25,524	44,246	2,465	1,058		79,038			28,707		4,524	4,524	13,550	23,831	9,997		
	調査団派遣	14,773	8		442				5,564		8					40	8,654	24	16	21,148		
	青年海外協力隊/海外協力隊派遣	102,608									6,159					24,958	23,644	18,845	12,068			
	その他海外協力隊派遣	6,642									9					6,642	34	18,845	12,068			
	機材供与	154														43	34	26	17			
	その他	64,378	9	2,843	10,564				1,963	832						1,134	34	47,704	17	2,133		
	ウルグアイ	46,169	3,957	4,069	822		1,534	1,534	1,963	832				10,914		17,492	3,886	3,886	1,523			
	研修員受入	22,676		3,957	822		1,534	1,534	1,963	832						2,932	3,886	3,886	1,523			
	調査団派遣	24														16	16					
	その他海外協力隊派遣	18,970														13,301	13,301					
	機材供与	26														17	17					
	その他	4,473			3,247											1,226	1,226					
	ベネズエラ	19,142					1,071	1,071													18,072	
	研修員受入	1,071					1,071	1,071														
	その他	18,072																			18,072	
	中東地域	7,617,064	34,455	498,106	672,981	206,617	307,852	21,084	467,028	47,086	32,172	152,022	3,651	315,858	204,314	530,324	1,266,512	21,938	568,463	182,001	2,002,344	
	研修員受入	908,108	6,920	83,996	44,332	57,041	28,276	4,805	63,013	6,187	40,676	3,651		119,555	17,084	38,680	334,240	7,737	41,213	9,083	1,621	
	専門家派遣	2,370,743		258,400	271,277	139,884		120,114	40,909	40,909	32,172		76,154	12,903	229,786	460,411	427,750	427,750	39,497	127,784		
	調査団派遣	1,712,481	16	38,999	349,497	700	273,950	16,280	277,362	110,614			18	63,333	174,327	212,956	83,953	30	40,362	35,567		
	青年海外協力隊/海外協力隊派遣	479,619	13,202													14,723	335,569	12,193	48,897	55,035		
	その他海外協力隊派遣	11,633														17	17,792	17	68	77		
	機材供与	121,226	17	103,221			5,568	9	6,539				6,066			34,161	34,547	10,173	42,742			
	その他	2,013,252	14,300	13,489	7,875	8,992	50						9								1,838,421	

地域 名/ 国名	統計区分名	計	計画・行政			公共・公益事業				農林水産				エネルギー	商業・観光		人的資源		保健・医療	社会福祉	その他
			開発 計画	行政	公益 事業	運輸 交通	社会 基盤	通信・ 放送	農業	畜産	林業	水産	鉱工業		工業	商業・ 貿易	観光	人的 資源			
中東地域(広域)	研修員受入	79,731					50								499						79,182
	その他	79,232					50								499						
イラン	研修員受入	277,300	2,020	178,382			654								3,267						16,780
	専門家派遣	30,104	517	10,650			654								664						3,209
	調査団派遣	111,657		64,183																	4,604
	機材供与	16,364		328																	
	その他	103,221		103,221																	
イラク	研修員受入	1,370,734	747	13,237	163,969	127,010									2,603						8,967
	専門家派遣	62,796	747	5,315	17,958	9,306									1,507						35,416
	調査団派遣	161,272			66,388										721						1,017
	機材供与	396,660		71	146,011	117,704															86,689
	その他	750,006		7,850											786						
パレスチナ	研修員受入	2,123,866	547	227,935	376,787	949									99,486						641
	専門家派遣	79,079	547	10,111	4,557	949									18,603						641
	調査団派遣	894,086		194,217	259,298										18,603						3,939
	機材供与	171,380		17,968	112,932										76,154						113,650
	その他	978,822		5,640											17,454						
ヨルダン	研修員受入	830,203	747	21,315	13,319	2,446	34,753	1,369							178,778						641
	専門家派遣	96,131	747	2,371	2,983	2,100	1,369								18,603						641
	調査団派遣	221,503			10,337										18,603						3,939
	機材供与	343,677		18,945		32,653									18,603						113,650
	その他	155,940													17,454						
レバノン	研修員受入	26,092		477	9,070										178,778						641
	専門家派遣	4,362		477	1,195										18,603						641
	調査団派遣	21,729		7,875											18,603						3,939
	機材供与	31,498			4										17,454						113,650
	その他	31,493			4										17,454						
シリア	研修員受入	374,613	12,797			103,665									178,778						641
	専門家派遣	224,374													18,603						641
	調査団派遣	103,666			103,665										18,603						3,939
	機材供与	46,572		12,797											17,454						113,650
	その他	35,775													17,454						
イエメン	研修員受入	33,548		19,973	2,172	456									3,063						8,967
	専門家派遣	33,548		19,973	2,172	456									3,063						8,967
	調査団派遣	52,407	2,067	1,009	3,176	4,785									3,793						33,775
	機材供与	47,327	2,067	1,009	3,176	4,785									3,793						33,775
	その他	5,080													3,793						
アルジェリア	研修員受入	1,468,709	2,295	34,714	7,511	72,271	8,591	19,715							585,601						18,330
	専門家派遣	207,081	2,295	33,027	6,707	23,949	8,591	3,435							20,685						1,071
	調査団派遣	732,741		805	47,627	694		16,280							174,656						83
	機材供与	270,996		1,687											2,608						45
	その他	185,291													138,287						17,105
エジプト	研修員受入	55,004													21,869						26
	専門家派遣	55,004													21,869						26
	調査団派遣	55,004													21,869						26
	機材供与	55,004													21,869						26
	その他	55,004													21,869						26

地域名/国名	統計区分名	計画・行政		公共・公益事業				農林水産				鉱工業		エネルギー	商業・観光		人的資源	科学・文化	保健・医療	社会福祉	その他
		開発計画	行政	公益事業	運輸交通	社会基盤	通信・放送	農業	畜産	林業	水産	鉱業	工業		商業・貿易	観光					
リビア	計	3,084															3,071				
	研修員受入	3,084															3,071				
	研修員受入	613,598	989	29,535	108,314	19,920	161,792	108,047									71,211		92,059		19,540
	専門家派遣	66,514	989	4,539	16,052		19,594	1,265									19,201		2,071		610
	調査団派遣	181,026		92,256	6	19,920	732										32,253		69,108		18,930
チュニジア	計	329,954	1,084	69,604	19,460	7,967	14,628										91,863		71,225		19,119
	研修員受入	53,209	1,084	3,212	10,468	2,383	14,628										8,359		3,694		75
	専門家派遣	68,460		838													7,634		32,212		15,523
	調査団派遣	76,335	16	65,554	8												97		10,449		
	青年海外協力隊/海外協力隊派遣	113,692	13,202			5,568											75,655		24,835		
アフリカ地域	計	2,237,928	129,262	44,639	98,612	542	15,724										419,797		67,846		671,143
	研修員受入	270,141	0	2,705		542											255,452		10,454		150,646
	専門家派遣	121,565		76,452													121,565				3,388
	調査団派遣	1,134,352	129,262	41,651		260,087											2,941				5,386
	機材供与	3,388		283													39,839		57,392		10,719
スーダン	計	523,756	626	109,518	22,160	355,416	78										3,107		44,292		10,719
	研修員受入	60,601	626	24,097		29,428	78										3,107		3,259		6
	専門家派遣	431,345		59,653		325,791													40,515		5,386
	調査団派遣	26,483		25,769		196													518		
	機材供与	5,225		283																	
ボツワナ	計	265,225	18,621	17,094	7,776	24,460	86,132										46,410		5,769		12,475
	研修員受入	54,638	1,094	4,960	827	9,342	737										4,118		5,769		390
	専門家派遣	96,991		8		268	85,395														11,328
	調査団派遣	14,979	24	6,932		14,850															8
	青年海外協力隊/海外協力隊派遣	91,794	17,478	12,101																	
エチオピア	計	1,864,180	17,387	66,282	93,094	4,375	43,686										148,453		20,596		821,566
	研修員受入	185,053	7,236	16,061	18,636	4,375											33,751		16,297		2,346
	専門家派遣	1,313,522	37,160	199,566	74,457		43,686										112,745		4,299		68,330
	調査団派遣	321,081	10,151	4,451													600				
	機材供与	31,689		30,001													1,357				11,480

地域 名/ 国名	統計区分名	計		計画・行政		公共・公益事業			農林水産			鉱工業		エネルギー	商業・観光		人的資源		保健・医療	社会福祉	その他		
		開発 計画	行政	公益 事業	運輸 交通	社会 基盤	通信・ 放送	農業	畜産	林業	水産	鉱業	工業		商業・ 貿易	観光	人的 資源	科学・ 文化					
エリトリア	研修員受入	68,384	4,866	12,437											913			3,502	1,505				
	専門家派遣	15,504	4,866												913			3,502	1,505				
	調査団派遣	40,443		12,437																			
ガンビア	研修員受入	51,267	3,853															8,440	7,695				
	専門家派遣	15,895	3,853															7,695					
	調査団派遣	34,626																					
ガーナ	研修員受入	1,610,064	31,083	186,555	2,318	345,726	31,162	1,984	405,169	1,984	1,984	1,984	1,984	1,984	32,205	2,033	128,152	330,795	370,830	2,043	2,043	65,976	
	専門家派遣	177,976	1,836	14,907	2,318	9,644	22,619	1,984	27,796	1,984	1,984	1,984	1,984	1,984	2,033	9,888	9,888	29,581	23,903	2,043	2,043	19,775	
	調査団派遣	927,084	58,004	147,572	8,440	147,572	305,781	22,051	592,349	22,051	22,051	22,051	22,051	22,051	30,172	118,263	118,263	190,895	201,453			37,608	
ケニア	研修員受入	185,112	284	108,030		188,509	1,426,835	8	12,752	8								2,049	170	1,668			
	専門家派遣	211,310	28,921	5,605		188,509	1,426,835	8	12,752	8								2,049	170	1,668			
	調査団派遣	1,726	43	9		9		9	6,809	9								154	26	68			
レソト	研修員受入	4,898,170	46,068	41,659	345,726	1,772,174	31,162	1,984	657,360	1,984	1,984	1,984	1,984	1,984	308,238	248,630	1,677	205,550	640,348	50,401	50,401	61,798	
	専門家派遣	211,470	547	13,033	9,644	22,619	2,943	1,984	27,796	1,984	1,984	1,984	1,984	1,984	37,894	8,871	1,677	35,770	13,198	2,548	2,548	1,453	
	調査団派遣	2,337,808	62	147,572	305,781	22,051	8	22,051	592,349	22,051	22,051	22,051	22,051	22,051	270,343	194,090	37,123	4,947	493,939	32,890	32,890	36,005	
リベリア	研修員受入	1,979,329	56	15,527	188,509	1,426,835	8	6,152	12,752	8								35,909	7,162	89,556	497	497	825
	専門家派遣	277,371	45,405	13,020		188,509	1,426,835	8	12,752	8								35,909	7,162	89,556	497	497	825
	調査団派遣	26,810	60	17		9		9	6,809	9								171	26,460	43,595	14,243	14,243	17
マラウイ	研修員受入	65,383				16,939			17,645									941	4,452	60	205	205	23,517
	専門家派遣	21,880	3,518						17,645									941	4,452	60	205	205	23,517
	調査団派遣	21,880	3,518						17,645									941	4,452	60	205	205	23,517
ナミビア	研修員受入	21,880	3,518						17,645									941	4,452	60	205	205	23,517
	専門家派遣	21,880	3,518						17,645									941	4,452	60	205	205	23,517
	調査団派遣	21,880	3,518						17,645									941	4,452	60	205	205	23,517
ナイジェリア	研修員受入	21,880	3,518						17,645									941	4,452	60	205	205	23,517
	専門家派遣	21,880	3,518						17,645									941	4,452	60	205	205	23,517
	調査団派遣	21,880	3,518						17,645									941	4,452	60	205	205	23,517
セーシェル	研修員受入	3,988	2,044															1,753	191	191			8,575
	専門家派遣	3,988	2,044															1,753	191	191			8,575
	調査団派遣	3,988	2,044															1,753	191	191			8,575

地域名/国名	統計区分名	計	計画・行政		公共・公益事業			農林水産			鉱工業		エネルギー	商業・観光		人的資源	保健・医療	社会福祉	その他
			開発計画	行政	公益事業	運輸交通	社会基盤	通信・放送	農業	畜産	林業	水産		鉱業	工業				
その他		728																	
ソマリア		228,501	190,961	7,163		14,417										10,661			
研修員受入		57,934	20,393	7,163		14,417										10,661			
専門家派遣		170,568	170,568																
南アフリカ共和国		724,656		43,313	58,945	141,135										213,741	8,023	23,895	65,861
研修員受入		146,838		36,836	24,615	16,120										63,161	806	2,811	1,266
専門家派遣		362,358		33,689	33,689	16,957										99,439	7,213	21,085	60,313
調査団派遣		155,780		6,477	41	141,135										1,073	3		515
青年海外協力隊/海外協力隊派遣		50,000														50,000			
その他海外協力隊派遣		5,836																	
機材供与		77																	
その他		3,767														68			3,767
エスワティニ		39,875		3,547												26,729	8,606		
研修員受入		22,139		3,547												8,993	8,606		
調査団派遣		17,737														17,737			
ウガンダ		1,589,816	184,834	46,369	29,314	68,896	226,831									150,856	156,865	27,527	59,911
研修員受入		111,706	7,482	13,316	1,485	2,723	917									15,814	14,516	5,083	5,083
専門家派遣		941,864	144,881	24,000	27,830	13,071	70,599									4,546	94,846	27,527	31,336
調査団派遣		280,450	40			53,102	155,316									30,551	35,313		
青年海外協力隊/海外協力隊派遣		183,005	32,387			19,432										99,617	12,173		
その他海外協力隊派遣		5,896																	
機材供与		1,694	43			1,472										128	17		
その他		35,001		9,053		2,456													
タンザニア		833,666		83,212	48,171	60,224	3,571	1,236	1,236	1,236	1,236	1,236	1,236	1,236	1,236	30,584	99,957	102,997	102,997
研修員受入		147,863		46,736	2,622	10,758	3,571	1,236	1,236	1,236	1,236	1,236	1,236	1,236	1,236	14,902	8,236	2,155	2,155
専門家派遣		362,661		31,786		43,320		80,099								9,675	75,129	63,095	63,095
調査団派遣		274,692		4,689	45,549	6,147		112,135								938	16,591		
青年海外協力隊/海外協力隊派遣		5,574															8		
機材供与		9															5,574		
その他		42,867														5,069			
ザンビア		1,239,076	139,131	84,092	81,632	136,926	22,851	1,236	1,236	1,236	1,236	1,236	1,236	1,236	1,236	129,225	150,311	53,144	53,144
研修員受入		162,018	8,256	10,832	9,929	18,703	917	1,236	1,236	1,236	1,236	1,236	1,236	1,236	1,236	34,393	30,232	2,155	2,155
専門家派遣		664,141		67,335	64,013	103,437		247,363								43	113,452	27,045	27,045
調査団派遣		337,906	130,875		7,690	14,786	21,934	58,325								74,193	892		
青年海外協力隊/海外協力隊派遣		41,178						5,781								18,472	5,726		
機材供与		20,579						19,970								26	9		
その他		13,255		5,924												2,098			
ジンバブエ		389,139	12,298	22,872	16,831	19,835	3,700	6,870	6,870	6,870	6,870	6,870	6,870	6,870	6,870	51,979	83,202	1,807	3,995
研修員受入		70,879		4,887	1,186	5,509	3,700	6,870	6,870	6,870	6,870	6,870	6,870	6,870	6,870	3,321	4,330	1,807	2,988
専門家派遣		230,198			15,645			88,003								35,380	78,873		
調査団派遣		14,836		24		14,325		414								64			
青年海外協力隊/海外協力隊派遣		71,554		17,935												47,963			
機材供与		103		26												68			
その他		1,570														563			1,007
アンゴラ		495,926	1,671	2,747	1,128	2,330		62,271	62,271	62,271	62,271	62,271	62,271	62,271	62,271	42,901	103,619	16,124	16,124
研修員受入		33,086	1,671	2,747	1,128	2,330		62,271	62,271	62,271	62,271	62,271	62,271	62,271	62,271	5,461	7,909	409	409
専門家派遣		130,974						30,994									89,750	10,250	10,250
調査団派遣		288,941															5,960		
その他		42,924														37,440			
ベナン		238,054	13,294	3,310	3,538	50,619	1,456	4,453	4,453	4,453	4,453	4,453	4,453	4,453	4,453	48,869	15,364	6,514	15,030

地域名/国名	統計区分名	計	計画・行政			公共・公益事業				農林水産				鉱工業		エネルギー	商業・買易	観光	人的資源		保健・医療	社会福祉	その他
			開発計画	行政	公益事業	運輸交通	社会基盤	通信・放送	農業	畜産	林業	水産	鉱業	工業	人的資源				科学・文化				
ブルキナファソ	研修員受入	72,617	1,841	3,310	3,538	4,360	1,456	4,453	12,818							30,260			9,876		706		
	専門家派遣	58,715																	8		8,097		
	調査団派遣	46,331	16		46,259				16	50,619						24			8				
	青年海外協力隊/海外協力隊派遣	52,235	11,420						12,137							16,708			5,472		6,498		
	機材供与	77	17						17							26			9				
その他	8,078														1,850						6,227		
ブルキナファソ		572,457	26,719	405	1,730	56,473			211,509						191,352			3,590		18,839	61,839		
研修員受入	33,033		405		1,730	9,501			6,212						10,380			3,350		1,453			
専門家派遣	482,962	26,719			46,971				199,631						179,966						29,674		
調査団派遣	24,744								5,666										240		18,839		
その他	31,718														1,006						30,711		
ブルンジ		148,995		662	1,009	3,323			18,821						4,154			54,458		23,527	42,730		
研修員受入	41,817		662		1,009	3,323			18,821						3,002			14,688		23,527			
専門家派遣	81,353																	39,770		23,527			
その他	25,825														1,152						24,673		
カメルーン		749,885	34,802	8,230	2,285	33,094			181,955						130,521			594		21,692	21,692		
研修員受入	69,945		3,893		2,285				29,238						10,341			594		594			
専門家派遣	472,561								147,793						144,011						15,628		
調査団派遣	45,240	40			33,094				4,924						145								
青年海外協力隊/海外協力隊派遣	151,552	30,827													113,698								
その他海外協力隊派遣	5,671														5,671								
機材供与	205	43													154								
その他	4,711														513						4,199		
カーボベルジ		52,740		548											409			3,633					
研修員受入	5,417		548												409			3,633					
専門家派遣	47,323														409								
中央アフリカ		3,938		599					2,277						1,062								
研修員受入	3,938		599						2,277						1,062								
チャド		14,465		3,486					9,070						1,910								
研修員受入	13,966		3,486						9,070						1,411								
その他	498														498								
コモロ		4,514		554					2,632						319								
研修員受入	4,195		554						2,632						319								
その他	319																						
コンゴ共和国		112,694							53,463						3,197								
研修員受入	23,153				2,529	1,948	2,167		8,683						3,197								
専門家派遣	89,541								44,780														
コートジボワール		846,663	747	219,240	6,227	1,615	40,900	548	227,496						12,692			139,695		432	15,789		
研修員受入	131,634	747	47,414	6,227	1,615	4,499	548	548	23,816						12,142			16,278		432	1,791		
専門家派遣	675,167		171,826		36,401				178,798						15,755			123,418					
調査団派遣	25,313								24,881														
その他	14,548														551						13,998		
ジブチ		619,153	5,814	989	10,614	206,338	59,815		29,219						76,568			55,732		165	50,025		
研修員受入	65,027		989		10,614	7,721	6,687		29,219						24,518			6,458		42	42		
専門家派遣	285,302				144,800	53,128									13,501					165	44,077		
調査団派遣	203,301	8			52,319										48			8		165	175		
青年海外協力隊/海外協力隊派遣	54,511	5,797													36,744								
機材供与	1,576	9			1,499										51								
その他	9,436														3,706						5,731		
ガボン		270,758	12,052	26,475			4,285		7,545				558		52,641			115,459		6,265	45,477		

地域 名/ 国名	統計区分名	計	計画・行政		公共・公益事業				農林水産				鉱工業		エネルギー	商業・ 貿易	観光	人的資源 人的 資源	科学・ 文化	保健・ 医療	社会 福祉	その他		
			開発 計画	行政	公益 事業	運輸 交通	社会 基盤	通信・ 放送	農業	畜産	林業	水産	鉱業	工業										
	研修員受入	37,750		7,305			4,285	7,545										8,874		9,151			31	
	専門家派遣	93,285		19,170															32,244		32,244			41,871
	調査団派遣	161	16															48		89			8	
	青年海外協力隊/海外協力隊派遣	120,209	12,019															28,061		73,881			6,249	
	その他海外協力隊派遣	14,146																14,146						
	機材供与	171	17															51		94			9	
	その他	5,037																1,460					3,576	
	ギニア	328,967			1,009	16,763		177,717										11,329		5,595			58,495	
	研修員受入	58,102			1,009	1,431		36,639										11,329		5,595				
	専門家派遣	167,521						132,794															34,727	
	調査団派遣	23,616				15,332		8,284																
	機材供与	29,236																						
	その他	50,492																					23,768	
	ギニアビサウ	21,208						13,082										5,334		1,189				
	研修員受入	21,208						13,082										5,334		1,189				
	マダガスカル	1,289,848			88,381	66,342	1,988	546,151										281,549		119,817			58,264	
	研修員受入	114,649		2,847	10,832	8,465	1,988	48,355										17,996		21,569			45	
	専門家派遣	696,288		2,847	26,889	57,877		404,198										149,113		19,890			38,322	
	調査団派遣	228,719	777		50,660			82,509										8,644		58,931			584	
	青年海外協力隊/海外協力隊派遣	197,112	67,303															103,457		19,402				
	機材供与	10,874	85															137		26				
	その他	22,207																2,201					19,314	
	マリ	222,783			24,228	40,746		4,574										136,352		2,569				
	研修員受入	92,547		20,946	3,800	3,866		4,574										50,143		2,569				
	専門家派遣	130,236		24,228	3,800	3,866		4,574										86,209		2,569				
	モリタニア	185,832			6,221			7,698										7,427		13,007				
	研修員受入	26,000	308		6,221			7,698										7,427		3,085				
	専門家派遣	39,148	12,104																	9,922				
	調査団派遣	70,683																						
	モリシヤス	291,253			15,865	103,972		69										3,866		1,052			151	
	研修員受入	19,382	1,605		1,722	4,324		69										3,866		1,052				
	専門家派遣	244,304	14,260		99,797	52,647												1,666		1,052				
	調査団派遣	27,334																						
	その他	232																232					151	
	モザンビーク	1,984,392			18,031	81,289		157,911										204,287		386,974			63,587	
	研修員受入	128,760	5,666		2,033	33,512		12,795										34,604		18,908			489	
	専門家派遣	1,446,466	5,969		74,178	210,369		137,206										94,305		317,558			40,974	
	調査団派遣	216,630	8		8	11,004		7,910										89		43,894			24	
	青年海外協力隊/海外協力隊派遣	107,719	6,379															66,280		6,606			16,288	
	その他海外協力隊派遣	11,020																5,959						
	機材供与	162	9															94		9			26	
	その他	53,634																2,956					21,574	
	ニジェール	313,732			23,509			121,086										140,697		2,763			18,868	
	研修員受入	40,289			1,709	3,981		14,366										14,175		2,763			467	
	専門家派遣	207,942						101,500										90,029					16,414	
	調査団派遣	63,514			21,800			5,220										36,494						
	その他	1,987																					1,987	
	ルワンダ	1,488,134			126,802	11,029		169,493										308,883		56,878			67,100	
	研修員受入	83,787	1,678		4,637	7,722	14,620	11,230										13,095		5,879			4,112	
	専門家派遣	736,863			154,324	53,561	75,515	220,139										150,210		30,873			39,888	

地域名/国名	統計区分名	計	計画・行政		公共・公益事業				農林水産				鉱工業		エネルギー	商業・観光		人的資源	保健・医療	社会福祉	その他	
			開発計画	行政	公益事業	運輸交通	社会基盤	通信・放送	農業	畜産	林業	水産	鉱業	工業		商業・貿易	観光					人的資源
調査団派遣 青年海外協力隊/海外協力隊派遣 機材供与 その他	調査団派遣	367,362	161	8	8	37,099	246,014	464	16,086						16	405		38,818	12,492	8	15,774	
		300,815	124,793	6,376	6,431	1,009	246,014	464	18,108						13,046	6,021		106,043	7,625	6,431	5,942	
		1,401	170	9	1,009				26						17	9		137	9	9	9	
		7,906														580			580			7,326
サン・プリンス	研修員受入	7,100																2,432	4,668			
セネガル	研修員受入	1,908,873	547	9,789	2,162	92,145	45,012	3,320	384,309	111,608					1,171	51,792	327,340	2,432	4,668	428	96,260	
研修員受入	研修員受入	90,808	547	9,789	2,162	993	3,320	23,766	349,635	5,156					1,171	4,402	24,055	2,432	14,861		585	
専門家派遣	専門家派遣	1,059,074				44,019		10,909	349,635	81,831							235,640		302,876		89,091	
調査団派遣	調査団派遣	298,848			92,145				10,909	24,621						47,390		32,281		47,483		
青年海外協力隊/海外協力隊派遣	青年海外協力隊/海外協力隊派遣	39,171																33,427		5,744		
機材供与	機材供与	412,075																51		412,024		
その他	その他	8,898																1,886			428	6,584
シエラレオネ	研修員受入	414,371	5,126	101,707					116,037						94,862		5,346		90,629		664	
研修員受入	研修員受入	62,702	5,126	2,575					22,039						1,171		5,091		21,954		664	
専門家派遣	専門家派遣	255,574		99,132					93,998						1,171				62,444			
調査団派遣	調査団派遣	37,493																	1,144			
機材供与	機材供与	53,260													36,349							
その他	その他	5,342													53,260				5,086			
トーゴ	研修員受入	131,672	18,469	4,833	577	36,185	4,517		6,942	49,097					1,171		7,312		2,569			
研修員受入	研修員受入	36,370	18,469	4,833	577	3,703	4,517		6,942	5,052					1,171		7,007		2,569			
専門家派遣	専門家派遣	42,038								23,570												
調査団派遣	調査団派遣	52,958				32,483				20,476												
その他	その他	306													306							
コンゴ民主共和国	研修員受入	1,296,360	132,642	18,687	3,844	102,364	10,868		16,261	7,264					137,199	1,045	15,049		367,865	21,083	52,350	
研修員受入	研修員受入	106,179	132,642	18,687	3,844	15,772	2,220		16,261	7,264					749	1,045	12,397		17,258	641	2,019	
専門家派遣	専門家派遣	714,199		113,955	53	5,449				280,324							894		324,610		8,913	
調査団派遣	調査団派遣	233,227			86,539	3,199				6,356					136,449				685			
その他	その他	242,756								153,824							1,758		25,313		20,443	
南スーダン	研修員受入	1,168,208	272,961	76,870	270,295	73,108		4,905	207,077	726					193,731	1,221	193,731		9,303	56,760	72,370	
研修員受入	研修員受入	141,501	272,961	76,870	270,295	927		4,905	51,29	726					23,879	1,221	23,879		9,303	1,281	5,561	
専門家派遣	専門家派遣	891,041		195,835	259,443	4,973			201,947						169,268		169,268		5,984	48,686	5,984	
調査団派遣	調査団派遣	86,848		255	67,207														19,386		19,386	
その他	その他	48,816															584		6,792		41,440	
欧州地域	研修員受入	3,937,469	98,151	65,524	256,542	169,591	1,452,855	56,730	345,284	7,784	259,168	7,909	20,114	187,240	16,751	126,844	973	229,219	392,936	243,854	69	
研修員受入	研修員受入	139,648	98,151	65,524	256,542	169,591	1,452,855	56,730	345,284	7,784	259,168	7,909	20,114	187,240	16,751	126,844	973	229,219	392,936	243,854	69	
専門家派遣	専門家派遣	1,105,721		18,165	17,337	21,013	1,652	7,086	10,666	1,126	9,902			3,507	7,264	3,874	973	8,539	2,728	69		
調査団派遣	調査団派遣	915,875		27,275	229,679	126,039	137,625	75	94,648	6,658	246,952			111,887	2,836	56,466		50,404	8,521	65,958		
青年海外協力隊/海外協力隊派遣	青年海外協力隊/海外協力隊派遣	54,692		88,471	80	9,526	439,235		73,505	137				64,755	2,836	56,466		119,498	6,414	32,386		
その他海外協力隊派遣	その他海外協力隊派遣	5,042		19,979										7,082	6,643	6,643		6,472	6,414	32,386		
機材供与	機材供与	1,178,864		26			874,343	49,511	166,180	2,177				9	9	45,418		43,444	5,042	17		
その他	その他	537,528	4,050					58	285							14,443		7,334	363,740	145,441		
欧州地域(広域)	研修員受入	52,468													12		12				52,456	
研修員受入	研修員受入	69													12		12				69	
専門家派遣	専門家派遣	16,100																	16,100		16,100	
その他	その他	36,298																			36,286	
トルコ	研修員受入	413,418			274	12,900			1,558					157			12,955		367,667	17,907	17,907	
研修員受入	研修員受入	5,706			274	12,900			1,558					157			12,955		367,667	17,907	17,907	
専門家派遣	専門家派遣	19,051				2,860											3,874				2,871	
調査団派遣	調査団派遣	17,234				10,040											178				6,027	
その他	その他	371,427															8,903				358,768	

地域 名/ 国名	統計区分名	計		計画・行政		公共・公益事業				農林水産				鉱工業		エネルギー	商業・観光		人的資源	保健・医療	社会福祉	その他	
		開発 計画	行政	公益 事業	運輸 交通	社会 基盤	通信・ 放送	農業	畜産	林業	水産	鉱業	工業	商業・ 貿易	観光		人的 資源	科学・ 文化					
アルバニア	研修員受入	188,665	2,316	2,990	10,932	1,863	95,317	32,037	738	37,873	4,598												
	専門家派遣	7,655	2,316	2,990	1,406		670	274															
	調査団派遣	164,284			9,526	1,863	94,648	31,763															
	その他	5,336																					
セルビア	研修員受入	505,385	35,094	66,807	136,295	621	7,909	15,956	178,248	7,636	17,235	4,598											
	専門家派遣	31,887	2,491	1,619	10,256		606	959															
	調査団派遣	338,166	12,519	65,188	126,039		336	27	108,641	61,910	5,650	20,129											
	その他	62,459	80	19,979				7,874	6,643	7,082	6,472	5,042											
北マケドニア共和国	研修員受入	115,166	1,094	1,186	1,186	1,652	3,272	94,506	4,726	1,017	4,000												
	専門家派遣	10,138	1,094	1,186		1,652	3,272	94,506	1,917	1,017	4,000												
	調査団派遣	97,752							3,246	2,809	4,000												
	その他	2,809																					
ボスニア・ヘルツェゴビナ	研修員受入	44,824	2,286	2,286	33,297		810	7,784	3,430	1,857	4,530												
	専門家派遣	16,748	2,286	2,286	10,757		810	7,784	3,430	1,857	4,530												
	調査団派遣	22,539			22,539		75	6,658															
	その他	5,338																					
コソボ	研修員受入	130,443	4,050	5,753	96,130	1,599	810	7,784	2,687	959	2,687												
	専門家派遣	17,247	5,347	559	95,572	1,523	810	7,784	2,687	959	2,687												
	調査団派遣	102,711	406			75																	
	その他	2,687	4,050																				
モンテネグロ	研修員受入	125,896	4,921	4,921	4,921			120,682															
	専門家派遣	4,921						120,682															
	調査団派遣	120,682																					
	その他	292																					
モルドバ	研修員受入	128,778	616	1,703	1,703		2,245	9,603	1,774	5,306	12,258												
	専門家派遣	19,093	616	1,703	1,703		2,245	9,603	1,774	5,306	12,258												
	調査団派遣	24,166																					
	その他	27,591																					
ウクライナ	研修員受入	228,427	90,076	19,401	74,588	55,131	241,461																
	専門家派遣	26,183	1,605	5,051	5,669	5,563	2,111																
	調査団派遣	222,808	14,350	68,919	68,919	134,765	73,170																
	その他	769,165	88,471			874,343	166,180																
全世界	研修員受入	6,163,167	19,034	441,135	102,463	411,558	86,490	116,111	132,977	127,345	283,606	9,632	4,127,265	66,020	894,939	904,052	53,581,979						
	専門家派遣	3,984,207		10,545	30,407	98,407	3,946		118,513	1,457	11,520	1,457	3,631,406		31,964	28,618							
	調査団派遣	480,894	476	67,027	61,123	196,972	25,058		96,457	8,176	9,099	8,176	78,989	66,020	436,264	35,532							
	その他	1,896,265																					
その他	研修員受入	7,108																					
	専門家派遣	431,090			12	737																	
	調査団派遣	54,853,602	18,557	363,564	10,921	115,443	23,959		14,464		18,346		2,448	41,423	412,265	457,595							
	その他																						

3-1-3 国際機関・統計区分・分野別経費

(単位:千円)

国際機関名	統計区分名	計	計画・行政		公益事業			農林水産				鉱工業		エネルギー	商業・貿易	商業・観光	人的資源		保健・医療	社会福祉	その他	
			開発計画	行政	公益事業	運輸交通	社会基盤	通信・放送	農業	畜産	林業	水産	鉱業				工業	人的資源				科学・文化
国際機関		315,226																				315,226
	その他海外協力隊派遣	315,226																				315,226
国連ボランティア		315,226																				315,226
	その他海外協力隊派遣	315,226																				315,226

3-2 経費実績(過去5年・累計)

3-2-1 統計区分別経費

(単位:千円)

統計区分名	2018年度	2019年度	2020年度	2021年度	2022年度	累計
研修員受入	17,490,449	17,013,645	8,495,389	11,552,177	15,673,642	871,032,584
専門家派遣	63,032,830	57,192,644	43,113,489	69,246,893	56,818,122	1,656,611,617
調査団派遣	33,316,876	36,282,784	24,682,384	44,726,180	31,683,452	1,472,734,453
青年海外協力隊/海外協力隊派遣	8,236,486	8,234,096	3,820,856	3,855,829	5,305,975	467,869,699
その他海外協力隊派遣	2,772,977	1,847,953	758,872	508,865	934,015	95,906,017
機材供与	2,064,742	1,465,062	649,318	1,748,941	2,776,206	476,304,793
その他	63,179,799	53,098,015	50,118,105	60,187,500	61,980,417	1,169,992,238
移住者渡航 ^注						5,189,766
合計	190,094,159	175,134,200	131,638,413	191,826,384	175,171,829	6,215,641,168

(注)移住者等の送金は1995年度に終了した。

3-2-2 地域別経費

(単位:千円)

地域名	2018年度	2019年度	2020年度	2021年度	2022年度	累計
アジア地域	73,526,767	62,502,119	42,280,403	59,750,820	52,250,632	2,500,307,416
大洋州地域	5,101,156	4,403,260	2,877,824	3,417,799	4,290,794	167,347,462
北米・中南米地域	13,733,808	13,578,007	7,384,998	16,490,898	11,253,938	924,436,423
中東地域	8,096,669	6,910,974	3,660,769	6,907,712	7,617,064	379,268,595
アフリカ地域	36,826,817	33,187,628	22,769,120	42,745,087	33,853,539	1,060,853,078
欧州地域	1,905,435	1,653,883	1,040,141	1,845,302	3,937,469	136,971,131
全世界	50,878,856	52,838,414	51,507,279	60,508,125	61,653,167	1,015,063,001
国際機関	24,651	59,915	117,880	160,640	315,226	31,394,062
合計	190,094,159	175,134,200	131,638,413	191,826,384	175,171,829	6,215,641,168

第4部 資金協力

4-1 有償資金協力	149
4-1-1 円借款案件一覧（2022年度新規承諾分）	149
4-1-2 海外投融資案件一覧（2022年度新規承諾分）	151
4-1-3 金融目的別承諾状況（過去5年）	152
4-1-4 金融目的別実行状況（過去5年）	152
4-1-5 金融目的別回収状況（過去5年）	152
4-1-6 金融目的別残高状況（過去5年）	152
4-1-7 地域別承諾状況（過去5年）	152
4-1-8 円借款の地域別承諾状況（過去2年）	153
4-1-9 海外投融資の地域別承諾状況（過去2年）	153
4-1-10 部門別承諾状況（過去2年・累計）	154
4-1-11 地域・国別承諾状況（過去2年・累計）	156
4-1-12 地域・国別残高状況（2022年度）	160
4-1-13 円借款の地域・国別融資実績（2022年度）	162
4-1-14 債権放棄の実施状況（2022年度）	164
4-1-15 海外投融資主要出資案件一覧	164
4-1-16 円借款受注企業名及び契約金額一覧（2022年度）本体契約	165
4-1-17 円借款受注企業名及び契約金額一覧（2022年度）コンサルタント契約	169
4-1-18 円借款調達条件（承諾ベース）	170
4-1-19 円借款調達先の国籍別比率（過去5年）	170
4-1-20 円借款調達先の国籍別比率（プログラム型借款等を除く）（過去5年）	170
4-2 無償資金協力	171
4-2-1 実施監理案件一覧（2022年度）	171
4-2-2 地域・国別実施状況（過去2年）	174
4-2-3 分野別実施状況（過去2年）	176

4-1 有償資金協力

4-1-1 円借款案件一覧(2022年度新規承諾分)

(単位:百万円)

地域名	国名	案件名	実施機関	L/A調印日 またはアmend日	承諾額または 増額アmend額
アジア地域					1,736,011
インドネシア		パティンバン港開発事業(第二期)	運輸省海運総局	2022/05/20	273,862
		新型コロナウイルス感染症危機対応緊急支援円借款	経済調整大臣府	2023/02/20	70,195
		災害に対する強靱化促進・管理プログラム・ローン(第三期)	国家開発企画庁	2023/03/31	30,000
		ジャカルタ都市高速鉄道事業(フェーズ2)(第二期)	ジャカルタ特別州	2023/03/31	87,918
		パティンバンアクセス有料道路建設事業	公共事業・国民住宅省	2023/03/31	42,120
		プサンガン水力発電所建設事業(第二期)	国有電力会社	2023/03/31	13,629
フィリピン		新型コロナウイルス感染症危機対応緊急支援借款(フェーズ2)	財務省	2022/04/25	407,017
		南北通勤鉄道延伸事業(第二期)	運輸省	2023/02/09	270,000
		南北通勤鉄道事業(マロロス-ツツパン)(第二期)	運輸省	2023/02/09	107,017
タイ		新型コロナウイルス感染症危機対応緊急支援借款	財務省公的債務管理局	2022/05/03	50,000
カンボジア		シハヌークビル港新コンテナターミナル拡張事業(第一期)	シハヌークビル港湾公社	2022/08/06	41,388
		衛星情報の活用による災害・気候変動対策事業(Ⅱ)	ベトナム国家宇宙センター	2022/05/23	18,871
ブータン		新型コロナウイルス感染症危機対応緊急支援借款	財務省	2022/05/23	3,300
バングラデシュ		ダッカ都市交通整備事業(5号線北路線)(第二期)	ダッカ都市交通会社	2022/06/28	331,180
		南部チョットグラム地域開発事業	地方行政技術局	2022/06/28	133,399
		ジョイデプルーレイシュルディ間鉄道複線化事業(E/S)	バングラデシュ国有鉄道	2023/03/29	32,462
		チョットグラム-コックスバザール幹線道路整備事業(第一期)	道路交通橋梁省道路・国道部	2023/03/29	4,228
		マタバリ港開発事業(第二期)	チッタゴン港湾庁	2023/03/29	55,729
					105,362
インド		ムンバイ・アーメダバード間高速鉄道建設事業(第三期)	インド高速鉄道公社	2022/07/25	567,487
		ミゾラム州立高度専門がん研究センター設立事業	ミゾラム州政府保健・家族福祉局	2023/02/27	100,000
		ムンバイ湾横断道路建設事業(第三期)	ムンバイ都市圏開発庁	2023/02/27	9,918
		西ベンガル州における気候変動対策のための森林・生物多様性保全事業	西ベンガル州森林局	2023/03/29	30,755
		パトナ・メトロ建設事業(第一期)	パトナメトロ公社	2023/03/29	9,308
		ムンバイ・アーメダバード間高速鉄道建設事業(第四期)	インド高速鉄道公社	2023/03/29	98,612
		ラジャスタン州水資源セクター生計向上事業(第二期)	ラジャスタン州水資源局	2023/03/29	300,000
ネパール		都市送配電網整備事業	ネパール電力公社	2022/09/21	15,901
ウズベキスタン		園芸作物バリューチェーン強化事業(フェーズ2)	食糧・農業戦略開発研究国際センター	2022/08/29	15,901
					27,005
北米・中南米地域					142,669
エルサルバドル		サンミゲル市バイパス建設事業(Ⅱ)	公共事業・運輸省	2022/08/22	6,936
					6,936
パナマ		パナマ首都圏都市交通3号線整備事業(第二期)	メトロ公社	2023/03/16	92,000
ボリビア		新型コロナウイルス感染症対応緊急支援借款	開発企画省	2023/03/30	92,000
エクアドル					15,000
		新型コロナウイルス感染症危機対応緊急支援借款	経済財政省	2022/10/27	23,000
ペルー					23,000
		固形廃棄物処理事業(フェーズ2)	環境省	2022/06/27	5,733
中東地域					254,000
イラク					120,000
		バスラ製油所改良事業(第四期)	石油省	2022/12/28	120,000

地域名	国名	案件名	実施機関	L/A調印日 またはアmend日	承諾額または 増額アmend額	
ヨルダン		電力セクター改革及び強靱性強化プログラム・ローン	計画・国際協力省	2022/12/08	15,000	
					15,000	
エジプト		カイロ地下鉄四号線第一期整備事業(Ⅱ) ユニバーサル・ヘルス・カバレッジのための開発政策借款	運輸省トンネル公団	2022/12/26	85,000	
			財務省	2023/03/27	44,000	
モロッコ		基礎教育の学習環境改善のための開発政策借款	経済・財政省 予算局	2022/07/01	22,000	
チュニジア		社会的保護強化支援事業	社会問題省	2023/01/27	12,000	
アフリカ地域					113,208	
ボツワナ		新型コロナウイルス感染症危機対応緊急支援借款	ボツワナ共和国政府	2023/02/17	15,000	
					15,000	
ナイジェリア		ラゴス州及びオグン州送電網整備事業	ナイジェリア送電公社	2022/12/15	26,180	
コートジボワール		新型コロナウイルス感染症危機対応緊急支援借款	経済財務省	2022/05/25	52,028	
			ターボ・コスー・ブアケ電力網強化事業	コートジボワールエネルギー公社	2022/05/25	22,028
			食糧安全保障緊急支援借款	経済財務省	2022/12/21	15,000
セネガル		ユニバーサル・ヘルス・カバレッジ支援プログラム(フェーズ2) 教育セクターのための開発政策借款	財務予算省	2022/06/16	20,000	
			財務予算省	2022/12/28	10,000	
欧州地域					78,000	
ウクライナ		緊急経済復興開発政策借款	ウクライナ財務省	2022/05/16	78,000	
			ウクライナ財務省	2022/06/17	13,000	
合計		46件(25カ国)			65,000	
					2,323,888	

4-1-2 海外投融資案件一覧(2022年度新規承諾分)

地域名	国名	案件名	出融資先	出融資承諾日
アジア地域				
	インドネシア	低中所得者層向け住宅ローン事業	PT Bank Tabungan Negara Persero Tbk	2022/05/18
	タイ	チャオプラヤ川スマートフェリー導入事業	E Smart Transport Company Limited	2022/04/27
		地方低所得層向け金融包摂事業	Muangthai Capital Public Company Limited	2022/09/27
	カンボジア	地方部農業セクター支援事業	ACLEDA Bank Plc.	2022/05/13
	ラオス	モンスーン風力発電事業	Monsoon Wind Power Company	2023/02/25
	ベトナム	ビンズオン省循環型社会に向けた廃棄物発電・処理事業	Binh Duong Water Environment Joint Stock Company	2022/12/09
		ニントゥアン省陸上風力発電事業	BIM Wind Power Joint Stock Company	2022/12/20
	バングラデシュ	バングラデシュ経済特区開発事業	Bangladesh SEZ Ltd.	2022/08/01
		グリーンファイナンス推進事業	BRAC Bank Limited	2023/01/10
	インド	農業セクター支援事業	IndusInd Bank Limited	2023/03/23
	モルディブ	観光セクター支援事業	Bank of Maldives PLC	2023/03/27
	ネパール	インパクト投資推進事業	Dolma Impact Fund II	2022/12/19
	アゼルバイジャン	アラット太陽光発電事業	"Masdar Azerbaijan Energy" Limited Liability Company	2022/08/02
	ウズベキスタン	ザラフシャン風力発電事業	Shamol Zarafshan Energy Foreign Enterprise Limited Liability Company	2022/09/02
北米・中南米地域				
	コスタリカ	中小零細事業者金融包摂強化事業	Banco Improsa S.A.	2023/03/22
	ブラジル	北東部送配電網効率化事業	Companhia Energetica de Pernambuco	2023/03/30
	エクアドル	環境配慮型産業支援事業	Banco de la Producción S.A. Produbanco	2023/03/27
中東地域				
	パレスチナ	中小零細事業者支援事業	Bank of Palestine	2022/12/12
	エジプト	コムオンボ太陽光発電事業	Abydos Solar Power Company	2022/11/30
その他				
	その他	フィンテック金融包摂支援投資事業	Lendable MSME Fintech Credit	2022/08/19
		アフリカ新興企業イノベーション支援事業	Verod-Kepple Africa Ventures	2023/03/15
合計		21件(16カ国・1地域)		

4-1-3 金融目的別承諾状況(過去5年)

(単位:億円・件・%)

	2018年度			2019年度			2020年度			2021年度			2022年度		
	件数	金額	構成比	件数	金額	構成比	件数	金額	構成比	件数	金額	構成比	件数	金額	構成比
円借款	34	12,533	99.0	40	14,594	95.8	43	14,932	95.3	28	11,580	90.8	46	23,239	94.8
海外投融資	4	128	1.0	11	637	4.2	10	734	4.7	13	1,167	9.2	21	1,267	5.2
貸付	2	88	0.7	7	574	3.8	9	698	4.5	10	1,127	8.8	17	1,219	5.0
出資	2	41	0.3	4	63	0.4	1	37	0.2	3	40	0.3	4	48	0.2
合計	38	12,661	100.0	51	15,232	100.0	53	15,666	100.0	41	12,747	100.0	67	24,506	100.0

(注1)2018年度、2019年度、2022年度の合計値のうち、件数には承諾済L/Aの増額変更分(各1件)を含まず、承諾額には増額変更分(49億円、48億円、650億円)を含む。

4-1-4 金融目的別実行状況(過去5年)

(単位:億円・%)

	2018年度		2019年度		2020年度		2021年度		2022年度	
	金額	構成比	金額	構成比	金額	構成比	金額	構成比	金額	構成比
円借款	10,686	98.1	10,861	98.0	13,560	94.2	12,860	92.6	16,904	94.4
海外投融資	208	1.9	217	2.0	828	5.8	1,022	7.4	995	5.6
合計	10,894	100.0	11,079	100.0	14,388	100.0	13,882	100.0	17,899	100.0

4-1-5 金融目的別回収状況(過去5年)

(単位:億円・%)

	2018年度		2019年度		2020年度		2021年度		2022年度	
	金額	構成比	金額	構成比	金額	構成比	金額	構成比	金額	構成比
円借款	7,903	99.8	7,800	99.2	6,942	99.4	6,791	98.5	7,266	96.8
海外投融資	12	0.2	62	0.8	45	0.6	103	1.5	242	3.2
合計	7,915	100.0	7,862	100.0	6,986	100.0	6,894	100.0	7,508	100.0

(注1)上記の回収額のうち、各年度の繰上償還額(翌年度以降に原償還期日が予定されていたもののうち当該年度中に償還された額)は、2018年度:564億円、2019年度:552億円、2020年度:73億円、2021年度:実績なし、2022年度:15億円。

4-1-6 金融目的別残高状況(過去5年)

(単位:億円・%)

	2018年度		2019年度		2020年度		2021年度		2022年度	
	金額	構成比	金額	構成比	金額	構成比	金額	構成比	金額	構成比
円借款	125,751	99.1	128,806	99.0	135,451	98.5	141,693	97.8	151,494	97.4
海外投融資	1,155	0.9	1,323	1.0	2,126	1.5	3,185	2.2	4,087	2.6
合計	126,906	100.0	130,130	100.0	137,577	100.0	144,877	100.0	155,581	100.0

(注1)債権管理上の実績であり、独法会計基準に基づく決算値とは計上方法が異なる。

(注2)2022年度残高の前年度比伸び率は円借款6.9%、海外投融資28.3%、円借款、海外投融資の合計7.4%であった。

4-1-7 地域別承諾状況(過去5年)

(単位:億円・件・%)

地域名	2018年度			2019年度			2020年度			2021年度			2022年度		
	件数	金額	構成比	件数	金額	構成比	件数	金額	構成比	件数	金額	構成比	件数	金額	構成比
アジア地域	29	11,483	90.7	35	12,429	81.6	36	12,999	83.0	24	9,768	76.6	41	18,227	74.4
大洋州地域	1	32	0.3	1	50	0.3	3	425	2.7	1	100	0.8			
北米・中南米地域	1	56	0.4	5	387	2.5	3	243	1.6	7	1,032	8.1	8	1,635	6.7
中東地域	4	710	5.6	1	1,100	7.2	4	686	4.4	3	481	3.8	8	2,711	11.1
アフリカ地域	2	347	2.7	5	1,202	7.9	3	452	2.9	3	355	2.8	7	1,132	4.6
欧州地域							1	21	0.1	2	781	6.1	1	780	3.2
国際機関等							1	736	4.7						
その他	1	33	0.3	4	63	0.4	2	105	0.7	1	231	1.8	2	20	0.1
合計	38	12,661	100.0	51	15,232	100.0	53	15,666	100.0	41	12,747	100.0	67	24,506	100.0

(注1)2018年度、2019年度、2022年度の合計値のうち、件数には承諾済L/Aの増額変更分(各1件)を含まず、承諾額には増額変更分(49億円、48億円、650億円)を含む。

4-1-8 円借款の地域別承諾状況(過去2年)

(単位:億円・件・%)

地域名	2021年度			2022年度		
	件数	金額	構成比	件数	金額	構成比
アジア地域	17	9,448	81.6	27	17,360	74.7
東南アジア	4	2,905	25.1	12	7,911	34.0
東アジア						
南アジア	12	6,328	54.6	14	9,179	39.5
中央アジア・コーカサス	1	215	1.9	1	270	1.2
大洋州地域	1	100	0.9			
北米・中南米地域	4	463	4.0	5	1,427	6.1
中米・カリブ	3	370	3.2	2	989	4.3
南米	1	93	0.8	3	437	1.9
中東地域	2	437	3.8	6	2,540	10.9
アフリカ地域	2	352	3.0	7	1,132	4.9
欧州地域	2	781	6.7	1	780	3.4
国際機関等						
合計	28	11,580	100.0	46	23,239	100.0

4-1-9 海外投融資の地域別承諾状況(過去2年)

(単位:億円・件・%)

地域名	2021年度			2022年度		
	件数	金額	構成比	件数	金額	構成比
アジア地域	7	321	27.5	14	867	68.4
東南アジア	3	115	9.9	7	484	38.2
東アジア						
南アジア	3	92	7.9	5	295	23.3
中央アジア・コーカサス	1	114	9.7	2	87	6.9
大洋州地域						
北米・中南米地域	3	569	48.7	3	209	16.5
中米・カリブ				1	20	1.6
南米	3	569	48.7	2	188	14.9
中東地域	1	44	3.8	2	171	13.5
アフリカ地域	1	3	0.3			
欧州地域						
国際機関等						
その他	1	231	19.8	2	20	1.6
合計	13	1,167	100.0	21	1,267	100.0

4-1-10 部門別承諾状況(過去2年・累計)

(単位:億円・%)

部門名	2021年度						2022年度						累計															
	円借款		海外投融資		計		円借款		海外投融資		計		円借款		海外投融資		計											
	件数	金額	構成比	件数	金額	構成比	件数	金額	構成比	件数	金額	構成比	件数	金額	構成比	件数	金額	構成比										
電力・ガス	4	1,831	15.8	2	32	2.7	6	1,863	14.6	8.5	6	528	41.7	713	85,803	19.3	36	1,346	11.5	749	86,949	19.1						
多目的ダム																												
発電所	1	1,373	11.9	2	32	2.7	3	1,404	11.0	0.6	5	408	32.2	6	544	2.2	416	56,070	12.7	25	972	8.3	441	57,042	12.5			
送電線	1	93	0.8				1	93	0.7	2.8	1	120	9.5	4	761	3.1	188	18,372	4.1	3	135	1.2	191	18,507	4.1			
ガス																	17	2,884	0.7	3	95	0.8	20	2,979	0.7			
その他電力・ガス	2	366	3.2				2	366	2.9	5.2				1	1,200	4.9	31	5,540	1.3	2	136	1.2	33	5,675	1.2			
運輸	7	6,236	53.8	1	44	3.8	8	6,280	49.3	68.3	1	6	0.5	18	15,873	64.8	1,040	107,637	37.8	36	327	2.8	1,076	167,965	36.9			
道路	2	474	4.1				2	474	3.7	5.8				4	1,355	5.5	348	39,052	8.8	10	104	0.9	358	39,156	8.6			
橋梁																	90	11,513	2.6				90	11,513	2.5			
鉄道	5	5,761	49.8				5	5,761	45.2	53.1				10	12,342	50.4	293	83,267	18.8	8	34	0.3	301	83,302	18.3			
空港																	83	12,661	2.9	2	32	0.3	85	12,694	2.8			
港湾				1	44	3.8	1	44	0.3	9.3				3	2,169	8.9	156	16,611	3.7	7	127	1.1	163	16,738	3.7			
海運																	51	3,014	0.7	5	18	0.2	56	3,032	0.7			
その他運輸																	1	6	0.5	1	6	0.0	4	13	0.1	23	1,531	0.3
通信																	203	10,478	2.4	11	73	0.6	214	10,561	2.3			
通信																	177	9,313	2.1	11	73	0.6	188	9,387	2.1			
放送																	25	1,146	0.3				25	1,146	0.3			
その他通信																	1	19	0.0				1	19	0.0			
灌漑・治水・干拓																	1	189	0.8				1	189	0.8			
灌漑・治水	1	64	0.6				1	64	0.5	1.2				3	509	2.1	174	12,640	2.9	267	2,089	17.9	441	14,729	3.2			
農林・水産業	1	64	0.6				1	64	0.5	1.2				3	509	2.1	106	7,916	1.8	130	1,294	11.1	236	9,210	2.0			
農業																	48	4,217	1.0	76	631	5.4	124	4,848	1.1			
林業																	20	508	0.1	60	160	1.4	80	668	0.1			
水産業																												
牧畜業																												
鉱工業	1	331	2.9				1	331	2.6	0.8				1	189	0.8	269	18,094	4.1	4	24	0.2	273	18,118	4.0			
鉱業																	1	189	0.8				1	189	0.8			
工業	1	331	2.9				1	331	2.6	0.2				2	239	18.9	174	12,640	2.9	267	2,089	17.9	441	14,729	3.2			
その他鉱工業																	1	14	1.1	1	14	0.1	1	14	0.1			
社会的サービス	8	2,082	17.8	3	399	34.2	11	2,461	19.3	3.8	6	883	3.8	8	934	3.8	607	61,866	14.0	52	1,431	12.3	659	63,297	13.9			
上下水道・衛生	5	1,101	9.5				5	1,101	8.6	0.2	1	57	0.2	2	67	0.3	316	37,799	8.5	11	285	2.4	327	38,084	8.4			
教育																												
保健・医療	2	856	7.4				4	1,252	9.8	0.4				1	99	0.4	46	3,784	0.9	5	413	3.5	51	4,197	0.9			
観光																												
都市・農村生活基盤																												
行政機能強化																												
総合的環境保全	1	105	0.9	1	3	0.3	2	109	0.9	1.2				2	282	1.2	48	3,407	0.8	5	173	1.5	53	3,580	0.8			
その他社会的サービス																	2	162	0.7	2	162	0.4	2	94	0.8			
プログラム型借款	7	1,056	9.1				7	1,056	8.3	17.4				16	4,053	16.5	365	62,709	14.2				365	62,709	13.8			
その他																	9	429	33.9	22	3,183	0.7	68	3,861	33.1			
合計	28	11,580	100.0	13	1,167	100.0	41	12,747	100.0	100.0	46	23,239	100.0	21	1,287	100.0	67	24,508	100.0	3,640	442,878	100.0	885	11,877	100.0	4,525	454,656	100.0
償還返済	7	385					7	385			8	486		8	486		228	22,065		228	22,065		228	22,065				

(注)2022年度の合計値のうち、件数には承諾済L/Aの増額変更分(1件)を含まず、承諾額には増額変更分(650億円)を含む。

4-1-11 地域・国別承諾状況(過去2年・累計)

地域名	国名	2021年度					
		円借款		海外投融資		計	
		件数	承諾額	件数	承諾額	件数	承諾額
アジア地域		17	9,448	7	321	24	9,768
東南アジア		4	2,905	3	115	7	3,020
	ブルネイ						
	インドネシア						
	マレーシア						
	フィリピン	1	2,533			1	2,533
	シンガポール						
	タイ						
	カンボジア	2	263	1	4	3	268
	ラオス						
	東ティモール						
	ベトナム	1	108	2	111	3	219
	ミャンマー						
東アジア							
	中華人民共和国						
	大韓民国						
	モンゴル						
	香港						
	その他						
南アジア		12	6,328	3	92	15	6,420
	ブータン						
	バングラデシュ	4	3,106			4	3,106
	インド	7	3,123	3	92	10	3,214
	モルディブ						
	ネパール	1	100			1	100
	パキスタン						
	スリランカ						
	アフガニスタン						
中央アジア・コーカサス		1	215	1	114	2	329
	アルメニア						
	アゼルバイジャン						
	カザフスタン						
	キルギス						
	トルクメニスタン						
	ウズベキスタン	1	215			1	215
	ジョージア			1	114	1	114
大洋州地域		1	100			1	100
	フィジー	1	100			1	100
	バブアニューギニア						
	ソロモン						
	バヌアツ						
	サモア						
	マリアナ諸島						
	パラオ						
北米・中南米地域		4	463	3	569	7	1,032
中米・カリブ		3	370			3	370
	コスタリカ						
	ドミニカ共和国	2	260			2	260
	エルサルバドル						
	グアテマラ						
	仏領ギアナ						
	ホンジュラス	1	110			1	110
	ジャマイカ						
	メキシコ						
	ニカラグア						
	パナマ						
	トリニダード・トバゴ						
南米		1	93	3	569	4	662
	アルゼンチン						
	ボリビア						
	ブラジル			2	395	2	395
	チリ						
	コロンビア			1	173	1	173
	エクアドル						
	パラグアイ	1	93			1	93
	ペルー						
	スリナム						
	ウルグアイ						
中東地域		2	437	1	44	3	481
	バーレーン						
	イラン						
	イラク	1	327	1	44	2	371
	パレスチナ						

(単位: 億円・件)

2022年度						累計					
円借款		海外投融资		計		円借款		海外投融资		計	
件数	承諾額	件数	承諾額	件数	承諾額	件数	承諾額	件数	承諾額	件数	承諾額
27	17,360	14	867	41	18,227	2,931	351,027	449	4,544	3,380	355,571
12	7,911	7	484	19	8,396	1,691	174,945	351	3,132	2,042	178,077
								2	4	2	4
6	2,739	1	70	7	2,809	703	55,974	194	1,573	897	57,548
						75	9,238	44	255	119	9,493
3	4,070			3	4,070	310	40,329	35	213	345	40,542
						2	12	12	83	14	94
1	500	2	105	3	605	246	24,289	37	300	283	24,589
1	414	1	109	2	523	30	2,750	7	196	37	2,947
		1	156	1	156	13	484	3	160	16	644
						1	53			1	53
1	189	2	44	3	233	208	28,031	14	327	222	28,358
						103	13,785	3	21	106	13,806
						484	41,514	62	358	546	41,872
						369	33,597	25	221	394	33,818
						92	5,962	33	27	125	5,990
						18	1,829	1	66	19	1,895
								2	38	2	38
						5	125	1	6	6	131
14	9,179	5	295	19	9,474	711	125,924	33	854	744	126,777
1	33			1	33	3	91			3	91
5	3,312	2	134	7	3,445	146	30,376	9	249	155	30,624
7	5,675	1	130	8	5,805	322	74,459	16	525	338	74,984
		1	18	1	18	2	77	1	18	3	95
1	159	1	14	2	173	15	1,472	1	14	16	1,486
						87	8,175	3	33	90	8,208
						135	11,267	3	15	138	11,282
						1	7			1	7
1	270	2	87	3	357	45	8,644	3	201	48	8,845
						2	318			2	318
		1	29	1	29	4	1,012	1	29	5	1,041
						6	951			6	951
						7	376			7	376
						1	45			1	45
1	270	1	58	2	328	21	5,280	1	58	22	5,338
						4	662	1	114	5	776
						26	1,797	21	143	47	1,939
						4	273	2	10	6	283
						18	1,357	12	88	30	1,445
						1	25	4	4	5	29
						2	95			2	95
						1	46			1	46
								2	9	2	9
								1	32	1	32
5	1,427	3	209	8	1,635	179	20,026	191	2,734	370	22,760
2	989	1	20	3	1,010	63	7,640	43	421	106	8,061
		1	20	1	20	7	1,022	8	24	15	1,045
						6	576			6	576
1	69			1	69	8	637			8	637
						6	368	2	2	8	369
								1	1	1	1
						8	618	4	28	12	646
						10	551			10	551
						9	2,054	26	363	35	2,417
						5	275			5	275
1	920			1	920	4	1,539			4	1,539
								2	3	2	3
3	437	2	188	5	625	116	12,386	148	2,313	264	14,699
						1	82			1	82
1	150			1	150	10	1,260	2	5	12	1,265
		1	120	1	120	20	3,313	89	1,773	109	5,086
						3	244	11	122	14	365
						4	466	1	173	5	640
1	230	1	68	2	298	9	944	6	73	15	1,018
						19	1,732	9	23	28	1,755
1	57			1	57	49	4,273	27	134	76	4,407
								1	6	1	6
						1	72	2	5	3	77
6	2,540	2	171	8	2,711	220	31,037	74	945	294	31,982
								1	1	1	1
						2	461	13	65	15	527
1	1,200			1	1,200	33	9,830	7	56	40	9,886
		1	42	1	42			1	42	1	42

地域名	国名	2021年度					
		円借款		海外投融資		計	
		件数	承諾額	件数	承諾額	件数	承諾額
	ヨルダン	1	110			1	110
	クウェート						
	レバノン						
	サウジアラビア						
	シリア						
	アラブ首長国連邦						
	イエメン						
	アルジェリア						
	エジプト						
	リビア						
	モロッコ						
	チュニジア						
アフリカ地域		2	352	1	3	3	355
	スーダン						
	ボツワナ						
	エチオピア						
	ガンビア						
	ガーナ						
	ケニア			1	3	1	3
	リベリア						
	マラウイ						
	ナミビア						
	ナイジェリア						
	ソマリア						
	南アフリカ共和国						
	エスワティニ						
	ウガンダ						
	タンザニア	2	352			2	352
	ザンビア						
	ジンバブエ						
	アンゴラ						
	ベナン						
	ブルキナファソ						
	ブルンジ						
	カメルーン						
	カーボベルデ						
	中央アフリカ						
	コートジボワール						
	ギニア						
	マダガスカル						
	マリ						
	モーリタニア						
	モーリシャス						
	モザンビーク						
	ニジェール						
	ルワンダ						
	セネガル						
	シエラレオネ						
	トーゴ						
	コンゴ民主共和国						
欧州地域		2	781			2	781
	トルコ	2	781			2	781
	アルバニア						
	ブルガリア						
	スロバキア						
	ルーマニア						
	セルビア						
	北マケドニア共和国						
	ボスニア・ヘルツェゴビナ						
	モルドバ						
	ウクライナ						
	ギリシャ						
	ハンガリー						
	ポーランド						
国際機関等							
その他				1	231	1	231
	合計	28	11,580	13	1,167	41	12,747

(注) 2022年度の合計値のうち、件数には承諾済L/Aの増額変更分(1件)を含まず、承諾額には増額変更分(650億円)を含む。

2022年度						累計					
円借款		海外投融资		計		円借款		海外投融资		計	
件数	承諾額	件数	承諾額	件数	承諾額	件数	承諾額	件数	承諾額	件数	承諾額
1	150			1	150	24	3,284	2	62	26	3,346
								3	1	3	1
						1	130			1	130
								21	313	21	313
						4	1,386			4	1,386
								3	4	3	4
						5	493			5	493
						8	139	5	5	13	144
2	850	1	130	3	980	61	8,236	7	207	68	8,443
								7	13	7	13
1	220			1	220	39	3,544	4	177	43	3,721
1	120			1	120	43	3,532			43	3,532
7	1,132			7	1,132	212	16,759	86	435	298	17,194
						4	105	1	1	5	106
1	150			1	150	6	370			6	370
						4	189	2	5	6	194
								1	1	1	1
						18	1,363	4	112	22	1,475
						44	4,910	3	5	47	4,915
						1	40	10	17	11	57
						8	331			8	331
						1	101			1	101
1	262			1	262	5	896	5	15	10	911
						2	65			2	65
						3	141			3	141
						1	44	1	3	2	47
						7	663			7	663
						24	1,153	2	1	26	1,154
						8	465			8	465
						6	381	1	0	7	381
						1	236			1	236
						1	38			1	38
						1	57	2	2	3	59
						2	33			2	33
						6	292	2	4	8	297
						3	259			3	259
						1	6			1	6
3	520			3	520	7	912	5	23	12	935
						4	160	5	29	9	189
						6	559	4	5	10	565
						2	87			2	87
						3	111	3	9	6	120
						5	461			5	461
						6	752			6	752
						1	32	10	112	11	144
						6	292			6	292
2	200			2	200	9	786	6	7	15	793
						1	20	1	0	2	20
						3	93			3	93
						2	356	18	83	20	439
1	780			1	780	60	13,409	5	25	65	13,434
						31	7,752	3	21	34	7,774
						4	181			4	181
						6	770			6	770
						1	111			1	111
						5	1,182			5	1,182
						1	283			1	283
						1	97			1	97
						2	167			2	167
						2	80			2	80
1	780			1	780	5	2,523			5	2,523
								2	3	2	3
						1	49			1	49
						1	214			1	214
						12	8,925			12	8,925
		2	20	2	20			59	2,851	59	2,851
46	23,239	21	1,267	67	24,506	3,640	442,979	885	11,677	4,525	454,656

4-1-12 地域・国別残高状況(2022年度)

(単位: 億円・件)

地域名	国名	円借款		海外投融資		計	
		件数	残高	件数	残高	件数	残高
アジア地域		1,324	115,739	31	1,170	1,355	116,909
東南アジア		639	48,971	17	717	656	49,688
	インドネシア	202	11,425	4	201	206	11,626
	マレーシア	12	1,658			12	1,658
	フィリピン	142	10,313	1	46	143	10,360
	タイ	24	3,336	1	99	25	3,435
	カンボジア	27	1,565	4	171	31	1,736
	ラオス	11	260			11	260
	東ティモール	1	40			1	40
	ベトナム	192	15,137	6	196	198	15,333
	ミャンマー	28	5,236	1	3	29	5,239
東アジア		233	8,325	1	58	234	8,383
	中華人民共和国	217	6,901			217	6,901
	モンゴル	16	1,424	1	58	17	1,481
南アジア		412	54,251	12	378	424	54,629
	ブータン	3	76			3	76
	バングラデシュ	87	14,229	5	94	92	14,323
	インド	191	30,245	5	278	196	30,523
	モルディブ	3	69			3	69
	ネパール	9	562	1	4	10	566
	パキスタン	32	5,340	1	2	33	5,343
	スリランカ	87	3,729			87	3,729
中央アジア・コーカサス		40	4,192	1	17	41	4,210
	アルメニア	2	207			2	207
	アゼルバイジャン	4	690			4	690
	カザフスタン	5	326			5	326
	キルギス	4	233			4	233
	トルクメニスタン	1	11			1	11
	ウズベキスタン	20	2,521	1	17	21	2,538
	ジョージア	4	205			4	205
大洋州地域		16	1,063	1	37	17	1,099
	フィジー	4	251			4	251
	パプアニューギニア	7	674			7	674
	ソロモン	1	25			1	25
	バヌアツ	2	81			2	81
	サモア	2	33			2	33
	パラオ			1	37	1	37
北米・中南米地域		64	2,705	33	1,335	97	4,040
中米・カリブ		23	1,350	2	149	25	1,499
	コスタリカ	4	273			4	273
	ドミニカ共和国	2	269			2	269
	エルサルバドル	6	175			6	175
	グアテマラ	4	156			4	156
	ホンジュラス	2	144			2	144
	ジャマイカ	1	4			1	4
	メキシコ			2	149	2	149
	ニカラグア	2	19			2	19
	パナマ	2	309			2	309
南米		41	1,355	31	1,185	72	2,541
	アルゼンチン	1	20			1	20
	ボリビア	1	5			1	5
	ブラジル	7	634	29	974	36	1,608
	コロンビア			1	198	1	198
	エクアドル	4	241			4	241
	パラグアイ	6	179			6	179
	ペルー	22	275	1	13	23	288
中東地域		131	13,241	16	274	147	13,515
	イラン	1	12			1	12
	イラク	29	5,534	1	46	30	5,581
	パレスチナ			1	40	1	40
	ヨルダン	14	1,445	1	62	15	1,507
	サウジアラビア			12	60	12	60
	シリア	3	440			3	440
	イエメン	4	247			4	247
	アルジェリア	1	6			1	6
	エジプト	22	3,092	1	66	23	3,159
	モロッコ	32	1,558			32	1,558
	チュニジア	25	906			25	906
アフリカ地域		104	5,477	2	76	106	5,553
	スーダン	5	78			5	78
	ボツワナ	1	38			1	38
	エチオピア	3	66			3	66
	ガーナ	1	2	1	73	2	75
	ケニア	23	1,954	1	3	24	1,957
	ナイジェリア	1	66			1	66

地域名	国名	円借款		海外投融資		計	
		件数	残高	件数	残高	件数	残高
	ソマリア	3	65			3	65
	エスワティニ	1	19			1	19
	ウガンダ	6	286			6	286
	タンザニア	15	563			15	563
	ザンビア	3	55			3	55
	ジンバブエ	6	198			6	198
	アンゴラ	2	236			2	236
	ブルキナファソ	1	10			1	10
	カメルーン	5	117			5	117
	カーボベルデ	4	103			4	103
	コートジボワール	4	211			4	211
	マダガスカル	1	191			1	191
	モーリシャス	3	310			3	310
	モザンビーク	7	528			7	528
	ルワンダ	3	191			3	191
	セネガル	6	188			6	188
欧州地域		35	4,840			35	4,840
	トルコ	11	2,511			11	2,511
	アルバニア	4	77			4	77
	ブルガリア	3	107			3	107
	スロバキア	1	8			1	8
	ルーマニア	5	355			5	355
	セルビア	1	221			1	221
	北マケドニア共和国	1	31			1	31
	ボスニア・ヘルツェゴビナ	2	126			2	126
	モルドバ	2	69			2	69
	ウクライナ	5	1,334			5	1,334
国際機関等		12	8,429			12	8,429
その他				13	1,196	13	1,196
	合計	1,686	151,494	96	4,087	1,782	155,581

(注) 残高は債権管理上の実績であり、独法会計基準に基づく決算値とは計上方法が異なる。

4-1-13 円借款の地域・国別融資実績(2022年度)

(単位: 億円・件)

地域名	国名	承諾額		実行額	回収額	残高	累計承諾額	
		件数	金額	金額	金額	金額	件数	金額
アジア地域		27	17,360	11,935	5,869	115,739	2,931	351,027
東南アジア		12	7,911	4,474	3,067	48,971	1,691	174,945
	インドネシア	6	2,739	696	1,304	11,425	703	55,974
	マレーシア				100	1,658	75	9,238
	フィリピン	3	4,070	1,828	505	10,313	310	40,329
	シンガポール						2	12
	タイ	1	500	600	365	3,336	246	24,289
	カンボジア	1	414	337	15	1,565	30	2,750
	ラオス			5	8	260	13	484
	東ティモール			7	2	40	1	53
	ベトナム	1	189	478	736	15,137	208	28,031
	ミャンマー			525	33	5,236	103	13,785
東アジア				4	830	8,325	484	41,514
	中華人民共和国				798	6,901	369	33,597
	大韓民国						92	5,962
	モンゴル			4	33	1,424	18	1,829
	その他						5	125
南アジア		14	9,179	7,336	1,808	54,251	711	125,924
	ブータン	1	33	34	2	76	3	91
	バングラデシュ	5	3,312	2,605	139	14,229	146	30,376
	インド	7	5,675	4,590	1,216	30,245	322	74,459
	モルディブ				2	69	2	77
	ネパール	1	159	53	16	562	15	1,472
	パキスタン			3	434	5,340	87	8,175
	スリランカ			51		3,729	135	11,267
	アフガニスタン						1	7
中央アジア		1	270	121	164	4,192	45	8,644
	コーカサス							
	アルメニア				11	207	2	318
	アゼルバイジャン				35	690	4	1,012
	カザフスタン				42	326	6	951
	キルギス			1	11	233	7	376
	トルクメニスタン				2	11	1	45
	ウズベキスタン	1	270	121	53	2,521	21	5,280
	ジョージア				10	205	4	662
大洋州地域				59	21	1,063	26	1,797
	フィジー				1	251	4	273
	バブアニューギニア			59	15	674	18	1,357
	ソロモン					25	1	25
	バヌアツ				2	81	2	95
	サモア				2	33	1	46
北米・中南米地域		5	1,427	822	261	2,705	179	20,026
中米・カリブ		2	989	498	93	1,350	63	7,640
	コスタリカ			5	18	273	7	1,022
	ドミニカ共和国			255	4	269	6	576
	エルサルバドル	1	69	54	27	175	8	637
	グアテマラ				13	156	6	368
	ホンジュラス			31		144	8	618
	ジャマイカ			1		4	10	551
	メキシコ						9	2,054
	ニカラグア			1		19	5	275
	パナマ	1	920	150	31	309	4	1,539
南米		3	437	325	168	1,355	116	12,386
	アルゼンチン					20	1	82
	ボリビア	1	150	0		5	10	1,260
	ブラジル			81	78	634	20	3,313
	チリ						3	244
	コロンビア						4	466
	エクアドル	1	230	222	4	241	9	944
	パラグアイ			19	36	179	19	1,732
	ペルー	1	57	2	50	275	49	4,273
	ウルグアイ						1	72
中東地域		6	2,540	1,466	681	13,241	220	31,037
	イラン				4	12	2	461
	イラク	1	1,200	883	235	5,534	33	9,830
	ヨルダン	1	150	150	63	1,445	24	3,284
	レバノン				3		1	130
	シリア					440	4	1,386
	イエメン					247	5	493
	アルジェリア				1	6	8	139
	エジプト	2	850	167	212	3,092	61	8,236
	モロッコ	1	220	174	94	1,558	39	3,544
	チュニジア	1	120	91	68	906	43	3,532
アフリカ地域		7	1,132	576	149	5,477	212	16,759
	スーダン					78	4	105
	ボツワナ	1	150	11	5	38	6	370

地域名	国名	承諾額		実行額	回収額	残高	累計承諾額	
		件数	金額	金額	金額	金額	件数	金額
	エチオピア			1	0	66	4	189
	ガーナ			0		2	18	1,363
	ケニア			151	92	1,954	44	4,910
	リベリア						1	40
	マラウイ						8	331
	ナミビア						1	101
	ナイジェリア	1	262		6	66	5	896
	ソマリア					65	2	65
	南アフリカ共和国						3	141
	エスワティニ				2	19	1	44
	ウガンダ			27	16	286	7	663
	タンザニア			9	15	563	24	1,153
	ザンビア					55	8	465
	ジンバブエ					198	6	381
	アンゴラ				0	236	1	236
	ベナン						1	38
	ブルキナファソ					10	1	57
	ブルンジ						2	33
	カメルーン			2	4	117	6	292
	カーボベルデ			3	4	103	3	259
	中央アフリカ						1	6
	コートジボワール	3	520	128		211	7	912
	ギニア						4	160
	マダガスカル			80		191	6	559
	マリ						2	87
	モーリタニア						3	111
	モーリシャス			4	3	310	5	461
	モザンビーク			53	2	528	6	752
	ニジェール						1	32
	ルワンダ			27		191	6	292
	セネガル	2	200	80	0	188	9	786
	シエラレオネ						1	20
	トーゴ						3	93
	コンゴ民主共和国						2	356
欧州地域		1	780	1,447	268	4,840	60	13,409
	トルコ			612	149	2,511	31	7,752
	アルバニア				7	77	4	181
	ブルガリア				16	107	6	770
	スロバキア				6	8	1	111
	ルーマニア					30	5	1,182
	セルビア			49	31	221	1	283
	北マケドニア共和国				5	31	1	97
	ボスニア・ヘルツェゴビナ				8	126	2	167
	モルドバ			6		69	2	80
	ウクライナ	1	780	780	16	1,334	5	2,523
	ハンガリー						1	49
	ポーランド						1	214
国際機関等				600	17	8,429	12	8,925
	合計	46	23,239	16,904	7,266	151,494	3,640	442,979

(注1) 残高は債権管理上の実績であり、独法会計基準に基づく決算値とは計上方法が異なる。

(注2) 件数及び金額に債務救済は含まない。また、件数には承諾済L/A増額変更分は含まない。

4-1-14 債権放棄の実施状況(2022年度)

(単位:百万円)

国名	対象債権額
該当なし	

4-1-15 海外投融資主要出資案件一覧^注

案件名	出資先	事業概要	当初出資年月	資本金 (通貨、単位)	出資比率 (%)	相手国
アマゾンアルミナ・アルミニウム製造合併事業	日本アマゾンアルミニウム株式会社	アマゾン地域におけるアルミナ生産およびアルミ製錬	1978/08	53,315 (百万円)	44.9	ブラジル
サウジアラビアメタノール製造合併事業	日本・サウジアラビアメタノール株式会社	アルジュベール工業地帯におけるメタノールの製造	1979/12	2,310 (百万円)	30.3	サウジアラビア
サウジアラビア石油化学製品製造合併事業	サウディ石油化学株式会社	アルジュベール工業地帯におけるエチレングリコール等石油化学製品の製造・販売	1981/06	14,200 (百万円)	37.1	サウジアラビア
バングラデシュKAFCO肥料製造合併事業	カフコジャパン投資株式会社	バングラデシュ・チッタゴン市における尿素およびアンモニア製造	1990/07	5,024 (百万円)	46.4	バングラデシュ
ムシパルプ製造事業	スマトラパルプ株式会社	南スマトラ州ムアラエニム県におけるユーカリの植林木を原料とするパルプ工場の建設、パルプの生産・販売	1995/04	100 (百万円)	42.7	インドネシア
日本ASEAN女性エンパワメントファンド	JAPAN ASEAN Women Empowerment Fund	ASEAN諸国等アジア地域における女性のエンパワメントを支援するマイクロファイナンス機関向け投融資	2016/10	31,857 (百万円)	24.9	東南アジア
イーストウエスト医科大学病院事業	Ship Aichi Medical Service Limited	バングラデシュ・ダッカにおける民間総合病院の設立・運営	2019/05	4,249 (百万円)	16.5	バングラデシュ

(注) 主要出資案件とは、当機構出資比率が20%以上等の事業をいう。

4-1-16 円借款受注企業名及び契約金額一覧(2022年度)

本体契約

(単位:円)

国名	案件名	借款契約 承諾日	契約受注総額 (円換算額)	受注企業名(国籍) ^注
インドネシア	アサハン第3水力発電所建設事業	2006/03/29	1,225,406,467	PT. HASTA PRAJATAMA(インドネシア)
	ルムットバライ地熱発電事業	2011/03/29	24,032,087,605	SEPCOIII ELECTRIC POWER CONSTRUCTION CO., LTD.(中華人民共和国)/PT. WIJAYA KARYA(インドネシア)/MITSUBISHI CORPORATION(日本)
	バリ海岸保全事業(フェーズ2)	2017/03/30	148,006,497	PT. KARYA KAMEFADA WIJAYA(インドネシア)
	ルンタン灌漑近代化事業	2017/03/30	4,243,510,737	BINA NUSA LESTARI(インドネシア)/PT. WIJAYA KARYA(インドネシア)
	ルンタン灌漑近代化事業	2017/03/30	2,299,717,739	PT. WASKITA KARYA(インドネシア)/BASUKI RAHMANTA PUTRA(インドネシア)
	ルンタン灌漑近代化事業	2017/03/30	2,204,109,643	BINA NUSA LESTARI(インドネシア)/PT. JAYA KONSTRUKSI MANGGALA PRATAMA(インドネシア)
	ルンタン灌漑近代化事業	2017/03/30	2,070,692,598	PT. TARUNA PUTRA PERTIWI(インドネシア)/PT. HUTAMA KARYA(インドネシア)
	ルンタン灌漑近代化事業	2017/03/30	2,012,253,659	PT. SAC NUSANTARA(インドネシア)/PT. MINARTA DUTAHUTAMA(インドネシア)
	ルンタン灌漑近代化事業	2017/03/30	1,238,264,798	PT. NINDYA KARYA(インドネシア)
	ガジャマダ大学産学連携施設整備事業	2017/11/15	668,971,923	PT. BUANA PRIMA RAYA(インドネシア)/PT. NUSANTARA SECOM INFOTECH(インドネシア)
	パティンバン港開発事業(第一期)	2017/11/15	34,466,274,305	PT. WASKITA KARYA(インドネシア)/PT. BRANTAS ABIPRAYA(インドネシア)/PT. HUTAMA KARYA(インドネシア)/WAKACHIKU CONSTRUCTION CO., LTD.(日本)/TOA CORPORATION(日本)
	ジャカルタ都市高速鉄道事業(フェーズ2)(第一期)	2018/10/24	82,161,446,941	PT. ADHI KARYA(インドネシア)/SHIMIZU CORPORATION(日本)
	中部スラウェシインフラ復興セクターローン	2020/01/09	2,101,881,147	PT. BUMI KARSA(インドネシア)
	中部スラウェシインフラ復興セクターローン	2020/01/09	1,370,642,442	PT. BUMI KARSA(インドネシア)
	中部スラウェシインフラ復興セクターローン	2020/01/09	1,161,894,310	PT. PASSOKORANG(インドネシア)
	中部スラウェシインフラ復興セクターローン	2020/01/09	1,146,119,597	PT. ADHI KARYA(インドネシア)
	中部スラウェシインフラ復興セクターローン	2020/01/09	1,138,127,014	PT. ADHI KARYA(インドネシア)
	中部スラウェシインフラ復興セクターローン	2020/01/09	580,415,275	PT. ANUGERAH KARYA AGRA SENTOSA(インドネシア)
	中部スラウェシインフラ復興セクターローン	2020/01/09	422,455,105	PT. SUMBER CAHAYA AGUNG(インドネシア)
	中部スラウェシインフラ復興セクターローン	2020/01/09	347,252,400	PT. DATU KARSA TRIMULTI(インドネシア)
中部スラウェシインフラ復興セクターローン	2020/01/09	92,730,310	CV. ERYNAS PERDANA(インドネシア)	
中部スラウェシインフラ復興セクターローン	2020/01/09	41,402,467	PT. KURNIA INDAH DWIAJI(インドネシア)	
ジャカルタ下水道整備事業(第1区)	2020/03/31	28,319,497,150	PT. WIJAYA KARYA(インドネシア)/PT. JAYA KONSTRUKSI MANGGALA(インドネシア)/OBAYASHI CORPORATION(日本)/JFE ENGINEERING CORPORATION(日本)	
パティンバン港開発事業(第二期)	2022/05/20	51,794,197,201	PT. PEMBANGUNAN PERUMAHAN(インドネシア)/PT. WIJAYA KARYA(インドネシア)/PT. JAYA KONSTRUKSI MANGGALA(インドネシア)/RINKAI NISSAN CONSTRUCTION CO., LTD.(日本)/PENTA OCEAN CONSTRUCTION CO., LTD.(日本)/TOYO CONSTRUCTION(日本)	
フィリピン	カビテ州産業地域洪水リスク管理事業	2017/11/13	5,209,429,420	CAVITE IDEAL INTERNATIONAL CONSTRUCTION & DEVELOPMENT CORP.(フィリピン)
	カビテ州産業地域洪水リスク管理事業	2017/11/13	3,537,681,591	CAVITE IDEAL INTERNATIONAL CONSTRUCTION & DEVELOPMENT CORP.(フィリピン)/R.U. AQUINO CONST. & DEV'T., CORP.(フィリピン)
	南北通勤鉄道延伸事業(第一期)	2019/01/21	72,935,392,177	JAPAN TRANSPORT ENGINEERING COMPANY(日本)/SUMITOMO CORPORATION(日本)
	マニラ首都圏地下鉄事業(フェーズ1)(第二期)	2022/02/10	68,752,732,488	SUMITOMO MITSUI CONSTRUCTION CO., LTD.(日本)
	マニラ首都圏地下鉄事業(フェーズ1)(第二期)	2022/02/10	54,087,405,332	NISHIMATSU CONSTRUCTION CO., LTD.(日本)/D.M. CONSUNJI INC.(フィリピン)
	マニラ首都圏地下鉄事業(フェーズ1)(第二期)	2022/02/10	43,539,854,869	TOKYU CONSTRUCTION CO., LTD.(日本)/TOBISHIMA CORPORATION(日本)/MEGAWIDE CONSTRUCTION CORPORATION(フィリピン)
カンボジア	国道5号線改修事業(スレアマムーポイベト間)(第二期)	2020/03/24	5,751,571,018	CONSTRUCTION CORPORATION NO.1 CO., LTD.(CC1)(ベトナム)/CIVIL ENGINEERING CONSTRUCTION CORPORATION NO.6 (CIENCO 6)(ベトナム)
	国道5号線改修事業(スレアマムーポイベト間)(第二期)	2020/03/24	1,400,382,965	SUMEC COMPLETE EQUIPMENT & ENGINEERING CO.,LTD.(中華人民共和国)
ベトナム	ゲアン省北部灌漑システム改善事業	2013/03/22	500,558,061	MINH QUANG CO., LTD.(ベトナム)/THIEN HOANG CONSTRUCTION INVESTMENT AND CONSULTING JSC(ベトナム)

国名	案件名	借入契約 承諾日	契約受注総額 (円換算額)	受注企業名(国籍)注
	ゲアン省北部灌漑システム改善事業	2013/03/22	449,364,956	HUNG DAI THANH INVESTMENT AND CONSTRUCTION JSC (ベトナム) /NGHE AN CONSTRUCTION INVESTMENT & TRADING JSC (ベトナム) /DAI YEN BINH INVESTMENT AND CONSTRUCTION JSC (ベトナム) /TUAN VIET INVESTMENT CONSULTANT AND CONSTRUCTION JSC (ベトナム)
	ゲアン省北部灌漑システム改善事業	2013/03/22	327,442,256	36 CORPORATION (ベトナム)
	ゲアン省北部灌漑システム改善事業	2013/03/22	244,211,828	HONG DAO CO., LTD. (ベトナム)
モンゴル	工学系高等教育支援事業	2014/03/12	74,667,832	ITZONE LLC(モンゴル)
バングラデシュ	母子保健および保健システム改善事業	2015/12/13	5,942,712,719	NATIONAL DEVELOPMENT ENGINEERS LTD.(バングラデシュ)/CHINA GEZHOUBA GROUP COMPANY LTD.(中華人民共和国)
	ダッカ都市交通整備事業(1号線)(第一期)	2019/05/29	7,055,937,631	TOKYU CONSTRUCTION CO., LTD.(日本)/MAX INFRASTRUCTURE LIMITED(バングラデシュ)
	ジャムナ鉄道専用橋建設事業(第二期)	2020/08/12	609,200,980	G. SATISH ENTERPRISES(インド)/YASHIMA & CO., LTD.(日本)
インド	タミル・ナド州送電網整備事業	2012/09/28	2,179,208,792	TBEA ENERGY (INDIA) PRIVATE LIMITED(インド)
	タミル・ナド州送電網整備事業	2012/09/28	1,465,119,878	TRANSGLOBAL POWER LIMITED(インド)
	タミル・ナド州送電網整備事業	2012/09/28	1,071,971,990	POLYCAB INDIA LIMITED(インド)
	タミル・ナド州送電網整備事業	2012/09/28	866,344,403	MAHAVEER ELECTRO MECH PRIVATE LIMITED(インド)/SHAH INFRA TOWERS PRIVATE LIMITED(インド)
	タミル・ナド州送電網整備事業	2012/09/28	767,114,188	MAHAVEER ELECTRO MECH PRIVATE LIMITED(インド)/SHAH INFRA TOWERS PRIVATE LIMITED(インド)
	タミル・ナド州送電網整備事業	2012/09/28	714,191,495	SHAH INFRA TOWERS PRIVATE LIMITED(インド)/MAHAVEER ELECTRO MECH PRIVATE LIMITED(インド)
	タミル・ナド州送電網整備事業	2012/09/28	693,027,943	GUHAN SANJEEVI ENTERPRISES(インド)/MOHAN POWER INFRASTRUCTURE (P) LIMITED(インド)
	タミル・ナド州送電網整備事業	2012/09/28	664,600,245	FINOLEX J-POWER SYSTEMS LIMITED(インド)
	タミル・ナド州送電網整備事業	2012/09/28	623,367,211	FINOLEX J-POWER SYSTEMS LIMITED(インド)
	タミル・ナド州送電網整備事業	2012/09/28	585,566,279	FINOLEX J-POWER SYSTEMS LIMITED(インド)
	タミル・ナド州送電網整備事業	2012/09/28	479,903,366	BVD POWER PRIVATE LIMITED(インド)/MOHAN POWER INFRASTRUCTURE (P) LIMITED(インド)
	タミル・ナド州送電網整備事業	2012/09/28	338,276,242	A H CONSTRUCTIONS (インド)/A R CONSTRUCTIONS(インド)
	タミル・ナド州送電網整備事業	2012/09/28	269,287,167	FINOLEX J-POWER SYSTEMS LIMITED(インド)
	タミル・ナド州送電網整備事業	2012/09/28	232,654,669	GUHAN SANJEEVI ENTERPRISES(インド)
	タミル・ナド州送電網整備事業	2012/09/28	132,419,610	POLYCAB INDIA LIMITED(インド)
	デリー上水道改善事業	2012/10/29	10,988,599,847	JWIL INFRA LIMITED(インド)
	西ベンガル州上水道整備事業	2013/03/28	1,118,814,177	WPIL LIMITED(インド)
	西ベンガル州上水道整備事業	2013/03/28	1,016,661,304	WPIL LIMITED(インド)
	インド工科大学ハイデラバード校整備事業(フェーズ2)	2014/01/28	34,113,466	AGILENT TECHNOLOGIES INDIA PVT. LTD.(インド)
	インド工科大学ハイデラバード校整備事業(フェーズ2)	2014/01/28	24,744,051	LEICA MIKROSYSTEME VERTRIEB GMBH(ドイツ)
	インド工科大学ハイデラバード校整備事業(フェーズ2)	2014/01/28	4,682,687	VERDER SCIENTIFIC PVT. LTD.(インド)
	レンガリ灌漑事業(フェーズ2)	2015/03/30	4,824,972,944	IRON TRIANGLE LIMITED(インド)
	タミル・ナド州都市保健強化事業	2016/03/31	31,227,336	ST.JUDE MEDICAL INDIA PRIVATE LIMITED(インド)
	ムンバイ・アーメダバード間高速鉄道研修施設建設事業	2017/09/15	3,276,235,810	MITSUBISHI PRECISION COMPANY, LIMITED(日本)
	ムンバイ・アーメダバード間高速鉄道建設事業(第二期)	2018/10/29	80,440,827,438	IRCON INTERNATIONAL LTD.(インド)
	ムンバイ・アーメダバード間高速鉄道建設事業(第二期)	2018/10/29	39,537,482,432	LARSEN & TOUBRO LTD.(インド)
	ムンバイ・アーメダバード間高速鉄道建設事業(第二期)	2018/10/29	4,936,333,321	SCC INFRASTRUCTURE PRIVATE LIMITED(インド)/VELJI RATNA SORATHIA INFRA PRIVATE LIMITED(インド)
	チェンナイ地下鉄建設事業(フェーズ2)(第一期)	2018/12/21	5,414,183,335	URC CONSTRUCTION PRIVATE LIMITED(インド)
	チェンナイ地下鉄建設事業(フェーズ2)(第一期)	2018/12/21	3,952,280,371	VIJAY NIRMAN COMPANY PVT. LTD.(インド)/KEC INTERNATIONAL LTD.(インド)
	チェンナイ地下鉄建設事業(フェーズ2)(第一期)	2018/12/21	2,901,667,689	mitsui & CO., LTD.(日本)
	ムンバイ湾横断道路建設事業(第二期)	2020/03/27	7,245,300,621	STRABAG ANLAGENTECHNIK GMBH(オーストリア)/STRABAG INFRASTRUCTURE & SAFETY SOLUTIONS GMBH(オーストリア)
	デリー高速輸送システム建設事業(フェーズ4)(第一期)	2021/03/26	45,168,988,977	ALSTOM TRANSPORT INDIA LIMITED(インド)
	デリー高速輸送システム建設事業(フェーズ4)(第一期)	2021/03/26	27,644,048,375	J. KUMAR INFRAPROJECTS LIMITED(インド)
	デリー高速輸送システム建設事業(フェーズ4)(第一期)	2021/03/26	6,202,044,974	NIPPON SIGNAL INDIA PRIVATE LIMITED(インド)/NIPPON SIGNAL CO., LTD.(日本)

国名	案件名	借款契約 承諾日	契約受注総額 (円換算額)	受注企業名(国籍)注
	デリー高速輸送システム建設事業(フェーズ4) (第一期)	2021/03/26	4,613,311,032	KEC INTERNATIONAL LTD.(インド)
	デリー高速輸送システム建設事業(フェーズ4) (第一期)	2021/03/26	3,664,804,117	ALSTOM TRANSPORT INDIA LIMITED(インド)
	デリー高速輸送システム建設事業(フェーズ4) (第一期)	2021/03/26	3,607,601,521	KEC INTERNATIONAL LTD.(インド)
	デリー高速輸送システム建設事業(フェーズ4) (第一期)	2021/03/26	1,228,061,799	ALSTOM RAIL TRANSPORTATION INDIA PRIVATE LTD.(インド)/ALSTOM (THAILAND) LTD.(タイ)/ALSTOM TRANSPORT USA INC.(アメリカ合衆国)
	ムンバイ・アーメダバード間高速鉄道建設事業 (第三期)	2022/07/25	49,023,247,563	LARSEN & TOUBRO LTD.(インド)
ウズベキスタン				
	アムバラ灌漑施設改修事業	2015/01/27	1,894,443,261	CHINA NUCLEAR INDUSTRY 22ND CONSTRUCTION CO.,LTD.(中華人民共和国)
	電力セクター能力強化事業(フェーズ2)	2019/12/19	18,550,142,665	mitsubishi power, LTD.(日本)/ MITSUBISHI CORPORATION(日本)
	電力セクター能力強化事業(フェーズ2)	2019/12/19	8,692,660,456	mitsubishi power, LTD.(日本)/ MITSUBISHI CORPORATION(日本)
	電力セクター能力強化事業(フェーズ2)	2019/12/19	1,698,752,548	mitsubishi power, LTD.(日本) / ITOCHU CORPORATION(日本)
エルサルバドル				
	サンミゲル市バイパス建設事業(Ⅱ)	2022/08/22	4,723,835,798	GRUPO EQUIPOS DE CONSTRUCCIÓN, S.A. DE C.V. (エル サルバドル)/LA CANTERA, S.A. DE C.V. (エルサルバド ル)
ホンジュラス				
	カニャベラル及びリオ・リンド水力発電増強事業	2015/03/26	8,952,163,549	HITACHI MITSUBISHI HYDRO CORPORATION(日本)
ペルー				
	アマソナス州地域開発事業	2013/01/09	294,350,507	CONSORCIO I&D(ペルー)
	ペルー沿岸部洪水対策事業	2014/11/07	4,150,923,149	CHINA GEZHOUBA GROUP COMPANY LTD.(中華人民共 和国)
	ペルー沿岸部洪水対策事業	2014/11/07	2,646,470,060	CHINA GEZHOUBA GROUP COMPANY LTD.(中華人民共 和国)
エジプト				
	配電システム高度化事業	2016/02/29	6,873,020,070	SIEMENS AG(ドイツ)
	配電システム高度化事業	2016/02/29	5,753,606,089	SIEMENS AG(ドイツ)
モロッコ				
	地方都市上水道整備事業	2010/03/19	265,531,997	EGCA SARL(モロッコ)
	地方都市上水道整備事業	2010/03/19	92,982,940	AUTOMATION SARL(モロッコ)
	地方都市上水道整備事業	2010/03/19	76,184,025	REVAM SARL(モロッコ)
	地方都市上水道整備事業	2010/03/19	67,077,863	SONARAM SARL(モロッコ)
	フェズ・メクネス地域上水道整備事業	2011/07/29	343,344,873	AUTELEB(モロッコ)/SEHI(モロッコ)
	フェズ・メクネス地域上水道整備事業	2011/07/29	156,246,834	SEHI(モロッコ)
	フェズ・メクネス地域上水道整備事業	2011/07/29	67,750,526	RADEEF(モロッコ)
	フェズ・メクネス地域上水道整備事業	2011/07/29	25,429,458	MECOMAR(モロッコ)
	フェズ・メクネス地域上水道整備事業	2011/07/29	25,147,524	HYDROSYSTEMES(モロッコ)
	下水道整備事業(Ⅲ)	2013/03/26	512,227,787	ATNER(モロッコ)
	下水道整備事業(Ⅲ)	2013/03/26	427,046,392	WATERLEAU GROUP(ベルギー)/WTL GROUP MAROC(モ ロッコ)
	下水道整備事業(Ⅲ)	2013/03/26	241,175,032	SASSA TRAVAUX DIVERS(モロッコ)
	下水道整備事業(Ⅲ)	2013/03/26	172,372,625	OUMOUJANE TRAVAUX(モロッコ)
	下水道整備事業(Ⅲ)	2013/03/26	140,227,467	JET ENERGY SARL(モロッコ)
	下水道整備事業(Ⅲ)	2013/03/26	136,369,653	JET ENERGY SARL(モロッコ)
	下水道整備事業(Ⅲ)	2013/03/26	130,200,148	MAIRAV SARL(モロッコ)
	下水道整備事業(Ⅲ)	2013/03/26	94,729,810	JET ENERGY SARL(モロッコ)
	下水道整備事業(Ⅲ)	2013/03/26	91,206,768	ROUTE EST SARL(モロッコ)
	下水道整備事業(Ⅲ)	2013/03/26	12,243,514	SETCTP SARL(モロッコ)
	下水道整備事業(Ⅲ)	2013/03/26	6,376,832	FIPROSIGN(モロッコ)
	下水道整備事業(Ⅲ)	2013/03/26	5,963,345	ERAD INDUSTRIE SARL(モロッコ)
	下水道整備事業(Ⅲ)	2013/03/26	1,307,140	EXTRADIS(モロッコ)
チュニジア				
	地方都市水環境改善事業	2013/06/21	786,350,746	TUNIBER S.A.R.L (チュニジア)/EGMS S.A.R.L (チュニジア)
	メジェルダ川洪水対策事業	2014/08/11	37,448,851	SOCIÉTÉ B.S.B (チュニジア)
ボツワナ				
	カズングラ橋建設事業	2012/10/12	65,152,037	SHIMIZU CORPORATION(日本)/JFE ENGINEERING CORPORATION(日本)/TOA CORPORATION(日本)
	カズングラ橋建設事業	2012/10/12	33,964,203	ONSLT ENGINEERING (PTY) LTD.(ボツワナ)
	カズングラ橋建設事業	2012/10/12	16,392,020	ANALYTICAL WORLD LIMITED(ザンビア)
	カズングラ橋建設事業	2012/10/12	8,640,989	OCTO TRADING/ADVANCED TECHNOCRACY INC. JOINT VENTURE(南アフリカ共和国)
	カズングラ橋建設事業	2012/10/12	6,972,712	BHUKHAN BROTHERS LIMITED(ザンビア)
	カズングラ橋建設事業	2012/10/12	600,511	BHUKHAN BROTHERS LIMITED(ザンビア)
ケニア				
	オルカリア I 4・5号機地熱発電事業	2010/03/31	12,027,009,931	SEPICOIII ELECTRIC POWER CONSTRUCTION CO., LTD.(中華人民共和国)/ZORLU ENERJI ELEKTRIK URETIM A.S.(トルコ)
カメルーン				

国名	案件名	借款契約 承諾日	契約受注総額 (円換算額)	受注企業名(国籍) ^注
	パチエンガ-レナ間道路整備事業	2015/03/28	7,196,992,870	SINOHYDRO CORPORATION(中華人民共和国)
コートジボワール	アビジャン三交差点建設事業	2019/01/11	12,431,396,334	SHIMIZU CORPORATION(日本)/JFE ENGINEERING CORPORATION(日本)/TOA CORPORATION(日本)
セネガル	マメル海水淡水化事業	2016/11/15	24,607,608,762	EIFFAGE GENIE CIVIL(フランス)/EIFFAGE SENEGAL(セネガル)/VA TECH WABAG LIMITED(インド)/TOYOTA TSUSHO CORPORATION(日本)
トルコ	地方自治体インフラ改善事業	2015/05/15	607,340,927	ALKAN INSAAT TAAH. TIC. VE SAN. LTD. STI.(トルコ)
	地方自治体インフラ改善事業	2015/05/15	353,193,056	ESER INSAAT TICARET TURIZM VE SANAYI LIMITED SIRKETI(トルコ)
	地方自治体インフラ改善事業	2015/05/15	307,418,749	CUKUROVA BIL. INS. OTO. SAN. VE TIC. LTD. STI.(トルコ)/BAHAIDDIN BILGINER(トルコ)
	地方自治体インフラ改善事業	2015/05/15	274,293,731	MC GROUP INSAAT MUHENDISLIK MIMARLIK ANONIM SIRKETI(トルコ)/CELAL ORUC(トルコ)
	地方自治体インフラ改善事業	2015/05/15	204,476,003	DOGANLAR INSAAT ELEKTRIK TAAHHUT PETROL TURIZM TARIM SANAYI VE TICARET LIMITED SIRKETI(トルコ)
	地方自治体インフラ改善事業	2015/05/15	189,369,927	HEDEF INSAAT MEDIKAL GIDA TEMIZLIK GUVENLIK IHTIYAC MADDELERI TIC. VE SAN. LTD.STI.(トルコ)/EREN YOL INSAAT NAKLIYE YAKIT GIDA DAYANIKLI TUKETIM MALLARI TICARET VE SANAYI LIMITED SIRKETI(トルコ)
	地方自治体インフラ改善事業	2015/05/15	184,197,917	A.S.M. ARITMA SISTEMLERI MAKINE IMALAT VE INSAAT SANAYI TICARET LIMITED SIRKETI(トルコ)
	地方自治体インフラ改善事業	2015/05/15	174,806,729	OZYILDIZLAR INSAAT VE TICARET LIMITED SIRKETI(トルコ)
	地方自治体インフラ改善事業	2015/05/15	115,859,864	DEVLET MALZEME OFISI (DMO)(トルコ)
	地方自治体インフラ改善事業	2015/05/15	98,652,877	HAZE GRUP INS. KUY. GIDA OTOM. HAY. TEKS. TUR. SAN. VE TIC. LTD. STI.(トルコ)
	地方自治体インフラ改善事業	2015/05/15	80,191,336	HASAN HUSNU SAHIN(トルコ)/NECATI KILICCELİK(トルコ)
	地方自治体インフラ改善事業	2015/05/15	62,044,715	DEVLET MALZEME OFISI (DMO)(トルコ)
	地方自治体インフラ改善事業	2015/05/15	56,641,782	DEVLET MALZEME OFISI (DMO)(トルコ)
	地方自治体インフラ改善事業	2015/05/15	55,343,712	SERDAR KACAR(トルコ)
	地方自治体インフラ改善事業	2015/05/15	52,280,025	DEVLET MALZEME OFISI (DMO)(トルコ)
	地方自治体インフラ改善事業	2015/05/15	33,449,257	DEVLET MALZEME OFISI (DMO)(トルコ)
	地方自治体インフラ改善事業	2015/05/15	21,056,308	KARADOGAN TAAHHUT INSAAT HARFIYAT NAKLIYAT SANAYI VE TICARET LIMITED SIRKETI(トルコ)
	地方自治体インフラ改善事業	2015/05/15	17,299,624	DEVLET MALZEME OFISI (DMO)(トルコ)
	地方自治体インフラ改善事業	2015/05/15	16,746,409	DEVLET MALZEME OFISI (DMO)(トルコ)
	地方自治体インフラ改善事業	2015/05/15	13,179,312	DEVLET MALZEME OFISI (DMO)(トルコ)
	地方自治体インフラ改善事業	2015/05/15	12,774,484	DEVLET MALZEME OFISI (DMO)(トルコ)
	地方自治体環境改善事業	2021/08/20	3,780,007,364	ZIVER INSAAT TAAHUT MADENCILIK TURIZM PAZARLAMA SANAYI TICARET ANONIM SIRKETI(トルコ)
	地方自治体環境改善事業	2021/08/20	2,630,643,442	ZIVER INSAAT TAAHUT MADENCILIK TURIZM PAZARLAMA SANAYI TICARET ANONIM SIRKETI(トルコ)
	地方自治体環境改善事業	2021/08/20	2,255,325,626	ALKEN INSAAT SAN. VE TIC. LTD. STI.(トルコ)
	地方自治体環境改善事業	2021/08/20	1,430,033,108	ALKEN INSAAT SAN. VE TIC. LTD. STI.(トルコ)
	地方自治体環境改善事業	2021/08/20	1,231,936,220	TORK YOL INSAAT TAAHHUT TICARET ANONIM SIRKETI(トルコ)
	地方自治体環境改善事業	2021/08/20	258,605,938	DEVLET MALZEME OFISI (DMO)(トルコ)
	地方自治体環境改善事業	2021/08/20	245,296,867	DEVLET MALZEME OFISI (DMO)(トルコ)
	地方自治体環境改善事業	2021/08/20	242,484,692	DEVLET MALZEME OFISI (DMO)(トルコ)
	地方自治体環境改善事業	2021/08/20	227,199,144	DEVLET MALZEME OFISI (DMO)(トルコ)
	地方自治体環境改善事業	2021/08/20	221,205,503	DEVLET MALZEME OFISI (DMO)(トルコ)
	地方自治体環境改善事業	2021/08/20	220,040,716	DEVLET MALZEME OFISI (DMO)(トルコ)
	地方自治体環境改善事業	2021/08/20	215,107,013	DEVLET MALZEME OFISI (DMO)(トルコ)
	地方自治体環境改善事業	2021/08/20	213,474,621	DEVLET MALZEME OFISI (DMO)(トルコ)
	地方自治体環境改善事業	2021/08/20	213,330,325	DEVLET MALZEME OFISI (DMO)(トルコ)
	地方自治体環境改善事業	2021/08/20	211,884,728	DEVLET MALZEME OFISI (DMO)(トルコ)
	地方自治体環境改善事業	2021/08/20	195,647,851	DEVLET MALZEME OFISI (DMO)(トルコ)
	地方自治体環境改善事業	2021/08/20	188,273,390	DEVLET MALZEME OFISI (DMO)(トルコ)
	地方自治体環境改善事業	2021/08/20	186,568,005	DEVLET MALZEME OFISI (DMO)(トルコ)
	地方自治体環境改善事業	2021/08/20	145,807,438	DEVLET MALZEME OFISI (DMO)(トルコ)
	地方自治体環境改善事業	2021/08/20	106,581,519	DEVLET MALZEME OFISI (DMO)(トルコ)
	地方自治体環境改善事業	2021/08/20	85,406,277	ART CEVRE TEKNOLOJILERI INS. MUH. TUR. TIC. LTD. STI.(トルコ)
	地方自治体環境改善事業	2021/08/20	24,514,210	NKY ARCHITECTS & ENGINEERS(トルコ)/ORION TASARIM PLAN PROJE MUH. INS. TIC. LTD. STI.(トルコ)
	地方自治体環境改善事業	2021/08/20	11,435,977	EYKA TURIZM VE SEYAHAT ACENTESI-MARIN TANITIM OTO. ORG. TURZ. YAY. INS. SAN. TIC. LTD. STI.(トルコ)
	地方自治体環境改善事業	2021/08/20	1,209,665	CEVDET GOKYAY(トルコ)

(注)「ジョイントベンチャー」は、/(スラッシュ)で区切って表示。

「ジョイントベンチャー」は、特定契約の履行のために形成された2社以上の企業の連合体。契約履行に連帯して責任を負う。

4-1-17 円借款受注企業名及び契約金額一覧(2022年度) コンサルタント契約

(単位:円)

国名	案件名	借款契約 承諾日	契約受注総額 (円換算額)	受注企業名(国籍) ^注
インドネシア	洪水制御セクター・ローン(フェーズ2)	2020/03/31	925,109,594	PT. INDRA KARYA(インドネシア)/PT. DUTA CIPTA MANDIRI ENGINEERING CONSULTANT(インドネシア)/NIPPON KOEI CO., LTD.(日本)/YACHIYO ENGINEERING CO., LTD.(日本)
	ジャカルタ下水道整備事業(第1区)	2020/03/31	3,346,500,757	PT. MULTI KARADIGUNA JASA(インドネシア)/PT. YODYA KARYA(インドネシア)/ORIENTAL CONSULTANTS GLOBAL CO., LTD.(日本)/CTI ENGINEERING INTERNATIONAL(日本)
フィリピン	中部ルソン接続高速道路建設事業	2012/03/30	370,201,476	SMEC INTERNATIONAL PTY LTD.(オーストラリア)/SMEC PHILIPPINES INCORPORATED(フィリピン)
バングラデシュ	ダッカ都市交通整備事業(1号線)(第一期)	2019/05/29	23,171,342,406	NIPPON KOEI CO., LTD.(日本)/ORIENTAL CONSULTANTS GLOBAL CO., LTD.(日本)/KATAHIRA AND ENGINEERS INTERNATIONAL(日本)/DELHI METRO RAIL CORPORATION LTD.(インド)/NIPPON KOEI INDIA PVT. LTD.(インド)/NIPPON KOEI BANGLADESH LTD.(バングラデシュ)/DEVELOPMENT DESIGN CONSULTANTS LIMITED(バングラデシュ)/SYSTRA S.A.(フランス)
	都市開発及び都市行政強化事業	2020/08/12	3,713,540,703	RESOURCE PLANNING & MANAGEMENT CONSULTANTS LTD.(バングラデシュ)/BETS CONSULTING SERVICES LTD.(バングラデシュ)/NIPPON KOEI BANGLADESH LTD.(バングラデシュ)/KOEI RESEARCH & CONSULTING INC.(日本)/NIPPON KOEI CO., LTD.(日本)
	フードバリューチェーン改善事業	2020/08/12	428,986,178	BETS CONSULTING SERVICES LTD.(バングラデシュ)/PADECO CO., LTD.(日本)
インド	北東州道路網連結性改善事業(フェーズ2)	2018/03/29	335,516,724	URS SCOTT WILSON INDIA PRIVATE LIMITED(インド)
	ムンバイ・アーメダバード間高速鉄道建設事業(第一期)	2018/09/28	49,030,238,732	JAPAN INTERNATIONAL CONSULTANTS FOR TRANSPORTATION (JIC)(日本)/ORIENTAL CONSULTANTS GLOBAL CO., LTD.(日本)/NIPPON KOEI CO., LTD.(日本)
	ムンバイ・アーメダバード間高速鉄道建設事業(第一期)	2018/09/28	577,019,200	KAWASAKI RAILCAR MANUFACTURING CO., LTD.(日本)/HITACHI LTD.(日本)
	ムンバイ・アーメダバード間高速鉄道建設事業(第一期)	2018/09/28	75,134,883	JAPAN HIGH SPEED RAIL ELECTRIC ENGINEERING CO., LTD.(日本)
	ムンバイ・アーメダバード間高速鉄道建設事業(第二期)	2018/10/29	823,371,600	JAPAN INTERNATIONAL CONSULTANTS FOR TRANSPORTATION (JIC)(日本)/ORIENTAL CONSULTANTS GLOBAL CO., LTD.(日本)/NIPPON KOEI CO., LTD.(日本)
	酪農開発事業	2018/12/21	344,566,464	NIPPON KOEI CO., LTD.(日本)/NIPPON KOEI INDIA PVT. LTD.(インド)/KPMG ADVISORY SERVICES PRIVATE LIMITED(インド)
	北東州道路網連結性改善事業(フェーズ4)	2020/03/27	271,462,366	URS SCOTT WILSON INDIA PRIVATE LIMITED(インド)
	メガラヤ州における住民参加型森林管理及び生計改善事業	2020/03/27	202,811,380	NIPPON KOEI INDIA PVT. LTD.(インド)/NIPPON KOEI CO., LTD.(日本)
	ヒマーチャル・プラデシュ州作物多様化推進事業(フェーズ2)	2021/03/26	779,324,811	AECOM INDIA PVT. LTD.(インド)/AFC INDIA LTD.(インド)/SANYU CONSULTANTS INC.(日本)
ベンガルルール・メトロ建設事業(フェーズ2)	2021/03/26	1,956,640,105	M/S SYSTRA S.A.(フランス)/DB ENGINEERING & CONSULTING GMBH(ドイツ)/ORIENTAL CONSULTANTS GLOBAL CO., LTD.(日本)	
ナイジェリア	ラゴス州及びオゲン州送電網整備事業	2022/12/15	1,049,163,743	DECON INTERNATIONAL GMBH(ドイツ)/CESI S. P. A.(イタリア)/COLENCO CONSULTING LIMITED(ナイジェリア)
モザンビーク	ナカラ港開発事業(II)	2015/06/11	617,399,849	ECOH CORPORATION(日本)/ORIENTAL CONSULTANTS GLOBAL CO., LTD.(日本)/EDGAR CARDOSO, S.A.(モザンビーク)/PROMAN(ポルトガル)
セネガル	セネガル川流域灌漑稲作事業	2021/01/10	1,270,700,135	NIPPON KOEI CO., LTD.(日本)/TPF SA(セネガル)

(注)「ジョイントベンチャー」は、/(スラッシュ)で区切って表示。

「ジョイントベンチャー」は、特定契約の履行のために形成された2社以上の企業の連合体。契約履行に連帯して責任を負う。

4-1-18 円借款調達条件(承諾ベース)

(単位:%)

年度	一般アンタイド ²⁾	部分アンタイド ¹⁾	タイド	計
2018	41.9 ²⁾		58.1	100.0
2019	77.4 ²⁾		22.6	100.0
2020 ³⁾	85.8	0.6	13.6	100.0
2021	57.8	1.1	41.1	100.0
2022	52.0 ²⁾		48.0	100.0

※用語の意味

一般アンタイド: 調達先に一切の制限が無い調達条件。

部分アンタイド: 日本及びDAC援助受取国リスト(パート1及びパート2の両者)のすべてを調達適格国とする調達条件。

タイド: 日本のみを調達適格国とする調達条件。

1) アフリカ開発銀行(AfDB)設立協定に規定されているメンバー国、米州開発銀行(IDB)設立協定に規定されているメンバー国による国際競争入札。

2) L/A増額アmend分を含む。

3) IDA「国際開発協会第18次増資のための借款」、ADF「アフリカ開発基金第14次増資のための借款」及び「アフリカ開発基金第15次増資のための借款」、IBRD「国際譲許的融資制度の枠組みを通じたヨルダン、レバノンその他の中東及び北アフリカ地域の中所得国支援のための借款」は調達を含まないため除く。

4-1-19 円借款調達先の国籍別比率(過去5年)

調達先の国籍別比率

(単位:%)

	2018年度	2019年度	2020年度	2021年度	2022年度
日本	44.4	45.8	35.3	26.7	36.6
先進国	4.4	6.1	3.6	2.5	4.6
開発途上国等	51.1	48.1	61.1	70.8	58.8
合計	99.9	100.0	100.0	100.0	100.0

(注1) 先進国: 日本を除くOECD(経済協力開発機構)加盟国、開発途上国等: DAC援助受取国リスト掲載国及び当該リストを卒業した国のうちOECD非加盟国

(注2) 四捨五入の関係上、合計値が100にならない場合がある。

(注3) 2019年度実績から、ドル建て借款分も調達先の国籍区分(日本/先進国/開発途上国等)に従い計上。

4-1-20 円借款調達先の国籍別比率(プログラム型借款等を除く)(過去5年)

調達先の国籍別比率

(単位:%)

	2018年度	2019年度	2020年度	2021年度	2022年度
日本	45.3	48.0	48.9	33.7	42.1
先進国	4.5	6.4	5.0	3.2	5.3
開発途上国等・外貨分	50.1	45.6	46.1	63.1	52.6
合計	99.9	100.0	100.0	100.0	100.0

(注1)～(注3)「4-1-19 円借款調達先の国籍別比率(過去5年)」と同じ。

外貨建調達部分における調達先の国籍別比率

(単位:%)

	2018年度	2019年度	2020年度	2021年度	2022年度
日本	65.2	64.3	72.6	63.2	66.5
先進国	6.1	9.1	8.7	4.2	6.3
開発途上国等・外貨分	28.7	26.6	18.7	32.6	27.2
合計	100.0	100.0	100.0	100.0	100.0

(注1)～(注3)「4-1-19 円借款調達先の国籍別比率(過去5年)」と同じ。

4-2 無償資金協力

4-2-1 実施監理事案件一覧(2022年度)

(単位:百万円)

地域名	国名	案件名	G/A締結日	G/A締結額
アジア地域				46,266
	フィリピン			4,166
		バンサモロ地域社会経済インフラ緊急整備計画	2022/06/08	1,800
		人材育成奨学計画	2023/02/02	314
		メトロセブ水道区汚泥管理計画	2023/02/27	2,052
	タイ			500
		新型コロナウイルス感染症危機対応緊急支援計画	2022/05/19	500
	カンボジア			7,811
		人材育成奨学計画	2022/06/28	363
		感染性廃棄物管理改善計画	2022/11/12	436
		カンボジア地雷対策センター研修複合施設及び広報施設建設計画	2022/11/12	2,451
		プンブレック上水道拡張計画	2022/11/12	3,361
		スバイリエンにおける上水道拡張計画	2023/03/21	1,200
	ラオス			725
		人材育成奨学計画	2022/05/19	330
		ラオス国立大学工学部施設及び実験機材整備計画	2023/03/10	395
	東ティモール			6,874
		洪水被害インフラ緊急復旧計画	2022/08/16	1,000
		人材育成奨学計画	2022/08/16	172
		災害リスク軽減及び復旧のための機材整備計画	2023/01/18	801
		プレジデンテ・ニコラウ・ロバト国際空港整備計画	2023/02/09	4,901
	ベトナム			676
		人材育成奨学計画	2023/03/31	676
	モンゴル			263
		人材育成奨学計画	2022/05/13	263
	ブータン			3,807
		人材育成奨学計画	2022/07/22	194
		王立感染症センター建設計画	2022/09/26	2,994
		東部地域における保健医療サービス強化計画	2023/02/13	535
		デジタル地形図整備計画	2023/03/07	84
	バングラデシュ			1,934
		ダッカ及びラングプール気象レーダー整備計画	2022/06/28	128
		人材育成奨学計画	2022/10/26	476
		行政運営研究・人材育成施設整備計画	2023/02/26	333
		技術教育のための機材整備計画	2023/03/13	997
	モルディブ			117
		人材育成奨学計画	2022/08/24	117
	ネパール			2,632
		人材育成奨学計画	2022/07/26	376
		タライ東部地域における灌漑施設改修計画	2022/09/21	2,256
	パキスタン			4,580
		人材育成奨学計画	2022/06/28	313
		ムルタンにおける下水・排水サービス改善計画	2022/08/03	1,236
		ポリオ感染拡大防止・撲滅計画	2022/12/08	536
		シンド州農村部における女子前期中等学校拡充計画	2023/02/10	1,686
		タキシラ博物館展示及び保存のための機材整備計画	2023/02/10	49
		ムルタン市気象レーダー整備計画	2023/03/30	760
	スリランカ			282
		人材育成奨学計画	2022/08/08	282
	アフガニスタン			8,628
		小児感染症予防計画	2022/05/20	1,203
		食料生産能力向上計画	2022/08/04	1,879
		コールドチェーンの機材整備を通じた保健システム強化計画	2022/10/18	749
		アフガニスタン南部の国内避難民及び帰還民受入れ地域における生活環境改善計画	2022/12/23	1,797
		小児感染症予防計画	2023/02/28	2,500
		第二次学校における水・衛生環境改善計画	2023/02/28	500
	キルギス			2,022
		人材育成奨学計画	2022/09/05	323
		ビシュケク市及びチュイ州における医療機材整備計画	2023/02/09	999
		バトケン州における道路維持管理機材及び舗装機材整備計画	2023/03/23	700
	タジキスタン			895
		タジキスタン国立文書館書籍の保存、デジタル化及び利用のための機材整備計画	2022/11/18	84
		人材育成奨学計画	2022/12/12	275
		アフガニスタンとの国境地域コミュニティのための人間の安全保障アプローチを適用した効果的な国境管理促進計画	2022/12/19	536
	ウズベキスタン			354
		人材育成奨学計画	2022/07/04	298
		デジタルアーカイブを通じたシルクロード文化遺産保存計画	2022/11/15	56

地域名	国名	案件名	G/A締結日	G/A締結額
大洋州地域				4,028
マーシャル		イバイ島太陽光発電システム整備計画	2023/01/10	474
		マジロ環礁における貯水池整備計画	2023/01/10	64
トンガ		全国早期警報システム導入及び防災通信能力強化計画	2022/08/22	250
バヌアツ		サント島における水力発電施設建設計画	2023/03/15	250
		テオウマ橋災害復興計画	2023/03/15	1,164
パラオ				592
		送電網整備計画	2022/09/08	572
北米・中南米地域				5,139
エルサルバドル				2,140
		人材育成奨学計画	2022/09/21	2,140
ホンジュラス				182
		感染性廃棄物管理改善計画	2022/09/21	182
セントルシア				1,635
		保健サーベイランス国立研究所建設計画	2023/03/10	1,013
エクアドル				622
		シヨゼール漁港改善計画	2023/03/10	2,263
パラグアイ				1,263
		マナビ県における博物館免震機材整備計画	2022/11/10	123
ビジャ・アジェス市				123
		ビジャ・アジェス市における給水システム改善計画	2022/04/18	1,936
中東地域				1,006
パレスチナ				1,936
		感染性廃棄物管理改善計画	2022/11/14	1,006
アフリカ地域				37,668
エチオピア				1,006
		オロミア州における小都市給水施設整備計画	2023/02/19	1,006
ガーナ				2,799
		バハルダール市上水道整備計画	2023/03/10	2,615
ケニア				184
		人材育成奨学計画	2023/03/10	2,716
マラウイ				261
		ノーザン州における保健医療体制改善計画	2022/06/08	2,455
ザンビア				6,243
		ドンゴクンドウ地域モンバサ経済特区におけるインフラ整備計画	2022/06/16	6,000
ジンバブエ				243
		人材育成奨学計画	2023/01/10	271
ブルキナファソ				271
		リロングウェ市幹線道路改修計画	2023/03/13	271
コモロ				3,470
		稲種子生産ほ場及び研修施設整備計画	2022/12/08	1,590
ジブチ				1,880
		コッパルベルト州における保健センターの郡病院への改善計画	2023/03/16	1,880
マダガスカル				97
		第二次南北回廊北部区間道路改修計画(詳細設計)	2022/10/06	97
マリ				1,165
		中央地方及び中央西部地方における中学校及び技術教育職業訓練中学校建設計画	2022/07/27	1,165
モザンビーク				299
		乳幼児期の発達のための養育ケア計画	2022/06/08	299
ニジェール				477
		海上保安能力向上計画	2022/12/07	477
ルワンダ				3,102
		アンタナナリボにおけるきれいな街のための廃棄物管理機材改善計画	2022/06/15	845
セネガル				2,257
		稲種子生産ほ場及び施設整備計画	2022/10/26	2,257
シエラレオネ				994
		バマコ特別区における技術・職業教育校機材整備計画	2022/04/11	994
トーゴ				2,987
		マプト中央病院新生児棟建設計画	2022/09/08	2,987
コンゴ民主共和国				84
		ニアメ市における中学校整備計画(詳細設計)	2022/11/17	84
南スーダン				3,005
		キガリ市中央北部における給水サービス改善計画	2022/12/06	3,005
ソコデ市				1,766
		人材育成奨学計画	2022/06/16	224
ジュバ市				1,542
		国立水産物分析所建設計画	2022/12/26	1,542
フリータウン				2,070
		フリータウン半島に沿った配電網拡張計画	2022/12/19	2,070
ソコデ市				79
		ソコデ市バイパス道路建設計画(詳細設計)	2023/01/12	79
マタディ港				3,003
		マタディ港コンテナターミナル整備計画	2022/07/13	2,489
地域警察				514
		地域警察活動強化計画	2022/12/28	514
ジュバ市				3,041
		ジュバ市内橋梁建設計画	2022/04/27	2,655
ジュバ市				60
		ジュバ市河川港整備計画(詳細設計)	2022/12/14	60

地域名	国名	案件名	G/A締結日	G/A締結額
		ジュバにおける廃棄物管理改善計画	2023/02/21	326
欧州地域				25,134
	アルバニア			145
		アルバニア国立歴史博物館における保存、修復及び展示環境のための機材整備計画	2022/06/07	145
	モルドバ			2,549
		消防機材整備計画	2022/06/24	1,549
		医療体制強化計画	2022/11/11	1,000
	ウクライナ			22,440
		緊急復旧計画	2023/03/09	22,440
合計		94件(49カ国・地域)		119,241

(注)2022年度に贈与契約(G/A)が締結された案件の供与限度額。

4-2-2 地域・国別実施状況(過去2年)

(単位:億円・件・%)

地域名	国名	2021年度				2022年度			
		件数	件数比率	G/A 締結額	締結額 比率	件数	件数比率	G/A 締結額	締結額 比率
アジア地域		31	43.7	283.04	40.7	49	52.1	462.66	38.8
	東南アジア	8	11.3	73.83	10.6	16	17.0	207.52	17.4
	フィリピン	2	2.8	10.16	1.5	3	3.2	41.66	3.5
	タイ					1	1.1	5.00	0.4
	カンボジア	2	2.8	31.48	4.5	5	5.3	78.11	6.6
	ラオス	2	2.8	24.18	3.5	2	2.1	7.25	0.6
	東ティモール	1	1.4	1.47	0.2	4	4.3	68.74	5.8
	ベトナム	1	1.4	6.54	0.9	1	1.1	6.76	0.6
	東アジア	2	2.8	11.31	1.6	1	1.1	2.63	0.2
	モンゴル	2	2.8	11.31	1.6	1	1.1	2.63	0.2
	南アジア	16	22.5	171.25	24.6	24	25.5	219.80	18.4
	ブータン	2	2.8	9.73	1.4	4	4.3	38.07	3.2
	バングラデシュ	3	4.2	33.91	4.9	4	4.3	19.34	1.6
	インド	1	1.4	40.16	5.8				
	モルディブ	1	1.4	1.10	0.2	1	1.1	1.17	0.1
	ネパール	4	5.6	39.28	5.7	2	2.1	26.32	2.2
	パキスタン	3	4.2	42.52	6.1	6	6.4	45.80	3.8
	スリランカ	1	1.4	2.71	0.4	1	1.1	2.82	0.2
	アフガニスタン	1	1.4	1.84	0.3	6	6.4	86.28	7.2
	中央アジア・コーカサス	5	7.0	26.65	3.8	8	8.5	32.71	2.7
	キルギス	2	2.8	13.34	1.9	3	3.2	20.22	1.7
	タジキスタン	1	1.4	2.59	0.4	3	3.2	8.95	0.8
	ウズベキスタン	2	2.8	10.72	1.5	2	2.1	3.54	0.3
大洋州地域		5	7.0	74.73	10.8	6	6.4	40.28	3.4
	フィジー	1	1.4	29.31	4.2				
	マーシャル					2	2.1	4.74	0.4
	ソロモン	1	1.4	3.65	0.5				
	トンガ	1	1.4	2.07	0.3	1	1.1	2.50	0.2
	バヌアツ	1	1.4	39.51	5.7	2	2.1	11.64	1.0
	パラオ	1	1.4	0.19	0.0	1	1.1	21.40	1.8
北米・中南米地域		5	7.0	44.39	6.4	6	6.4	51.39	4.3
	中米・カリブ	3	4.2	39.83	5.7	4	4.3	30.80	2.6
	エルサルバドル	1	1.4	1.70	0.2	1	1.1	1.82	0.2
	ホンジュラス	1	1.4	23.98	3.5	2	2.1	16.35	1.4
	ニカラグア	1	1.4	14.15	2.0				
	セントルシア					1	1.1	12.63	1.1
	南米	2	2.8	4.56	0.7	2	2.1	20.59	1.7
	ボリビア	1	1.4	3.81	0.5				
	エクアドル					1	1.1	1.23	0.1
	パラグアイ					1	1.1	19.36	1.6
	ペルー	1	1.4	0.75	0.1				
中東地域		4	5.6	23.09	3.3	1	1.1	10.06	0.8
	イラン	1	1.4	0.96	0.1				
	パレスチナ	1	1.4	8.79	1.3	1	1.1	10.06	0.8
	エジプト	1	1.4	1.25	0.2				
	チュニジア	1	1.4	12.09	1.7				

地域名	国名	2021年度				2022年度			
		件数	件数比率	G/A 締結額	締結額 比率	件数	件数比率	G/A 締結額	締結額 比率
アフリカ地域		26	36.6	269.64	38.8	28	29.8	376.68	31.6
	アフリカ地域(広域)	1	1.4	5.44	0.8				
	エチオピア					2	2.1	27.99	2.3
	ガーナ	4	5.6	44.85	6.5	2	2.1	27.16	2.3
	ケニア	1	1.4	2.27	0.3	2	2.1	62.43	5.2
	レソト	1	1.4	14.15	2.0				
	マラウイ	4	5.6	37.04	5.3	1	1.1	2.71	0.2
	タンザニア	2	2.8	29.17	4.2				
	ザンビア					2	2.1	34.70	2.9
	ジンバブエ					1	1.1	0.97	0.1
	ベナン	1	1.4	32.18	4.6				
	ブルキナファソ					1	1.1	11.65	1.0
	ブルンジ	1	1.4	5.67	0.8				
	カメルーン	1	1.4	1.45	0.2				
	コモロ					1	1.1	2.99	0.3
	ジブチ	1	1.4	29.46	4.2	1	1.1	4.77	0.4
	ギニア	2	2.8	23.99	3.5				
	マダガスカル	2	2.8	3.42	0.5	2	2.1	31.02	2.6
	マリ					1	1.1	9.94	0.8
	モーリタニア	1	1.4	19.15	2.8				
	モザンビーク	1	1.4	4.30	0.6	1	1.1	29.87	2.5
	ニジェール					1	1.1	0.84	0.1
	ルワンダ					1	1.1	30.05	2.5
	セネガル	2	2.8	9.30	1.3	2	2.1	17.66	1.5
	シエラレオネ					1	1.1	20.70	1.7
	トーゴ					1	1.1	0.79	0.1
	コンゴ民主共和国					2	2.1	30.03	2.5
	南スーダン	1	1.4	7.80	1.1	3	3.2	30.41	2.6
欧州地域						4	4.3	251.34	21.1
	アルバニア					1	1.1	1.45	0.1
	モルドバ					2	2.1	25.49	2.1
	ウクライナ					1	1.1	224.40	18.8
合計		71	100.0	694.88	100.0	94	100.0	1,192.41	100.0

(注)2022年度に贈与契約(G/A)が締結された案件の供与限度額。

4-2-3 分野別実施状況(過去2年)

(単位: 億円・件・%)

分野名	2021年度			2022年度		
	件数	G/A締結額	構成比	件数	G/A締結額	構成比
計画・行政	1	24.29	3.5	5	253.72	21.3
開発計画一般				1	224.40	18.8
行政一般	1	24.29	3.5	4	29.32	2.5
公共・公益事業	22	299.15	43.1	31	423.13	35.5
公益事業一般				1	18.00	1.5
上水道	4	99.60	14.3	8	187.11	15.7
下水道				2	32.88	2.8
都市衛生	2	7.99	1.1	4	31.90	2.7
道路	8	109.88	15.8	6	43.74	3.7
海運・船舶	1	29.46	4.2	1	4.77	0.4
港湾	3	37.09	5.3	2	25.49	2.1
航空・空港	1	3.65	0.5	1	49.01	4.1
気象・地震	1	2.07	0.3	3	11.38	1.0
社会基盤一般				1	8.01	0.7
河川・砂防				1	10.00	0.8
測量・地図	1	7.96	1.1	1	0.84	0.1
放送	1	1.45	0.2			
農林水産	4	34.74	5.0	6	107.87	9.0
農業一般				1	18.79	1.6
農業土木	1	1.78	0.3	3	61.03	5.1
水産	3	32.96	4.7	2	28.05	2.4
エネルギー	5	123.23	17.7	4	48.66	4.1
電力	5	123.23	17.7	3	48.02	4.0
新・再生エネルギー				1	0.64	0.1
人的資源	24	85.26	12.3	31	119.60	10.0
教育	2	8.62	1.2	2	16.65	1.4
中等教育				2	17.70	1.5
高等教育	19	73.30	10.5	20	60.77	5.1
職業訓練				2	19.91	1.7
文化	3	3.34	0.5	5	4.57	0.4
保健・医療	15	128.21	18.5	15	196.95	16.5
保健・医療	15	128.21	18.5	12	129.98	10.9
基礎保健				3	66.97	5.6
社会福祉				1	17.97	1.5
その他福祉				1	17.97	1.5
その他				1	24.51	2.1
その他				1	24.51	2.1
合計	71	694.88	100.0	94	1,192.41	100.0

(注) 2022年度に贈与契約(G/A)が締結された案件の供与限度額。

