

JICA 事業実績表

2020 年 3 月末現在

独立行政法人

国際協力機構(JICA)

企 画
J R
20-001

本表を見るとき の 注 意 事 項

本表は、2003年10月に設立した独立行政法人国際協力機構（以下、「JICA」という。）及びその前身である国際協力事業団及び海外技術協力事業団、海外移住事業団と、2008年10月1日にJICAと統合した国際協力銀行（海外経済協力業務）及びその前身である海外経済協力基金等が実施した国際協力事業について、技術協力の人数実績及び経費実績、資金協力実績等を集計したものである。

集計の対象期間は、我が国がコロンボ計画に加盟した1954年度から2019年度までを基本としている。

技術協力については、事業の拡大等に伴い、集計項目を1981年以降別表1のとおり追加・変更している。2008年10月1日に外務省より移管した無償資金協力については、実施監理実績及び実施促進実績を分けて記載している。有償資金協力については、2008年まで国際協力銀行が発行していた年次報告書資料編の海外経済協力業務に関連する業務統計に準じて記載している。

その他、この実績表の利用にあたっての注意事項は、次のとおりである。

I 技術協力の人数実績

1. 集計の区分

集計の区分には、統計区分別、二国間／国際機関別、地域・国別、分野別、年度別、新規／継続別、専門家派遣の短期／長期別などがある。

2. 統計区分

別表2のとおり「研修員受入」、「専門家派遣」、「調査団派遣」、「青年海外協力隊/海外協力隊派遣」、「その他海外協力隊派遣」、「移住者渡航」の6つに区分している。なお、「移住者渡航」の送出国は1995年度で終了している。

3. 二国間／国際機関

我が国と相手国との間で実施される事業を「二国間」とし、我が国と国際機関との間で実施される事業を「国際機関」として区分している。二国間の事業は地域・国別に集計し、国際機関の事業は国際機関別に集計している。

4. 地域・国

地域区分は、アジア地域、大洋州地域、北米・中南米地域、中東地域、アフリカ地域、欧州地域及び全世界としている。なお、「中東地域」とは、イラン以西からサハラ砂漠以北の18カ国及びパレスチナをいい、「アフリカ地域」とは、アフリカ大陸とその近隣諸島のうち、中東地域に属する国々を除いた地域をいう。

各地域に含まれる国の変更履歴は次のとおり。変更に伴い地域別の累計は過去に遡って集計し直している。

(1) 1999年度 「欧州・北米地域」「中南米地域」を「欧州地域」「北米・中南米地域」に変更した。「欧州地

域」に区分していた中央アジア8カ国（アルメニア、アゼルバイジャン、グルジア、カザフスタン、キルギス、タジキスタン、トルクメニスタン、ウズベキスタン）を「アジア地域」に区分変更した。

(2) 2008年度 「中東地域」に区分していたアフガニスタンを「アジア地域」へ、トルコを「欧州地域」へ、スーダンを「アフリカ地域」に変更した。

国名の表記法は、JICAの基準（外務省に準拠）に基づいているが、一部の国名については、スペースの都合上簡略化している。また、パレスチナ等国に準じる地域も、国として区分している。

同一地域内の複数国にまたがる実績は、当該地域名（広域）の実績として、複数地域にまたがるものは全世界の実績として計上している。

5. 分野

分野は、別表3のとおり分類している。統計区分「青年海外協力隊/海外協力隊派遣」「その他海外協力隊派遣」については職種に基づき分類し、その他については案件の内容等に基づき分類している。

6. 年度

年度とは、会計年度（4月1日から翌年3月31日）である。

7. 新規／継続

実績人数は特に表示していない限り新規分のみを集計している。新規分とは、当該年度に新たに受入れた研修員、又は新たに派遣した専門家、調査団員、青年海外協力隊/海外協力隊、その他海外協力隊の人数である。継続分とは、年度をまたがって受入れた研修員、又は任国に滞在した専門家、調査団員、青年海外協力隊/海外協力隊、その他海外協力隊の人数である。分類の基準日は、研修員については本邦に到着した日又は本邦以外で研修を開始した日、その他の統計区分については本邦を出発した日としている。累計の人数については、各年度の新規分のみを集計している。

なお、移住者の送出は1993年度（自費移住者、渡航費支給移住者）及び1995年度（海外開発青年）をもって終了したため、累計のみ掲載している。

8. 専門家派遣の短期／長期

専門家派遣に係る「短期」とは派遣期間が1年未満のものをいい、「長期」とは派遣期間が1年以上のものをいう。

9. 過去実績の修正

以下のとおり研修員受入の人数実績を訂正した。

2008年度：第三国研修240人削除（ベナン、ブルキナファソ、中央アフリカ、コートジボワール、ガボン、ギニア、マリ、モーリタニア、ニジェール、トーゴ各国22人、セネガル20人、いずれもアフリカ地域）

2018年度：第三国研修6人追加（インドネシア1人、フィリピン2人、タイ1人、ベトナム2人、いずれもアジア地域）、移住研修9人追加（アルゼンチン2人、チリ1人、ペルー1人、ブラジル5人、いずれも北米・中南米地域）

II 技術協力の経費実績

1. 集計対象の予算科目

一般勘定の業務経費及び受託経費並びに有償資金協力勘定の業務委託費等を集計の対象としており、一般管理費等は含まない。

集計対象の予算科目について、これまで次のような変更又は追加を行っている。

- (1) 1978年度 開発技術協力費を産業開発協力費に変更。
- (2) 1985年度 無償資金協力促進費と開発調査費の一部を無償資金協力費に組替。
- (3) 1986年度 アセアン青年招へい費を青年招へい費に変更。災害援助等協力費を追加。
- (4) 1988年度 援助効率促進費を追加。
- (5) 1997年度 社会開発協力事業費、保健医療協力事業費、人口家族計画協力事業費、農林業協力事業費、産業開発協力事業費を統合し、プロジェクト方式技術協力事業費に変更。
- (6) 1998年度 技術協力機材供与事業費を廃止し、フォローアップ事業費を追加。
- (7) 1999年度 青年招へい事業は、青年招へい事業費より技術研修員受入事業費での実施に変更。技術協力専門家派遣事業費、フォローアップ事業費及び技術研修員受入事業費内の在外技術研修経費を統合し、海外技術協力事業費に変更。
- (8) 2001年度 海外農林業開発協力問題調査費を追加。
- (9) 2002年度 プロジェクト方式技術協力事業は、プロジェクト方式技術協力事業費より海外技術協力事業費での実施に変更。国民参加協力推進費を追加。技術協力専門家養成確保費を人材養成確保費に変更。
- (10) 2003年度 援助効率促進費は国・課題別事業計画関係費に、海外技術協力事業費は技術協力プロジェクト関係費に変更。開発協力事業は、開発協力事業費より技術協力プロジェクト関係費での実施に変更。
- (11) 2004年度 研修員受入事業は、技術研修員受入事業費より技術協力プロジェクト関係費での実施に変更。同じく、開発調査事業も、開発調査事業費より技術協力プロジェクト関係費での実施に変更。専門家等福利厚生事業は、技術協力専門家福利厚生費より事業附带関係費での実施に変更。青年海外協力隊派遣事業、シニア海外ボランティア派遣事業は、青年海外協力隊派遣事業費より国民参加型協力関係費での実施に変更。事業評価関係費、事業附带関係費、国内機関関係費、在外事務所関係費、有償技術協力事業費を追加。
- (12) 2007年度 フォローアップ関係費、事業支援関係費、野口英世アフリカ賞基金事業費を追加。技術協力プロジェクト関係費で実施していたフォローアップ経費は、フォローアップ関係費での実施に変更。国内機関関係費、在外事務所関係費の事業部門経費は、事業支援関係費での実施に変更。
- (13) 2008年度 有償資金協力関係費、研究関係費、国際機関等連携調査事業費を追加。ただし、有償資金協力関係費の内、(目)支払利息及び(目)債券発行諸費は集計対象外。人材養成確保関係費で実施していた技術移転情報経費は、研究関係費での実施に変更。また、10月1日以降、決算体系の変更により(目)旅費を新設(従来各経費項目に含まれていた役職員等の旅費を切り出したもの。人数実績に含めない)。
- (14) 2009年度 有償資金協力関係費の内、(目)債権発行諸費を集計対象に変更。また、野口英世アフリカ賞基金事業費は集計対象外に変更。
- (15) 2011年度 援助促進関係費を追加。有償資金協力関係費で実施していた(事項)有償関連業務に必要な経費及び(事項)有償勘定技術支援に必要な経費は、援助促進関係費での実施に変更。同じく、国・課題別事業計画関係費、事業評価関係費、研究関係費、フォローアップ関係費も援助促進関係費での実施に変更。
- (16) 2015年度 科学研究費の内、(目)科学研究費(間接経費)を追加。

- (17) 2017 年度 重点課題・地域事業、民間企業等連携事業、国内連携事業、実施基盤強化関係費を追加。技術協力プロジェクト事業の(目)技術協力プロジェクト関係費、援助促進事業の主な(事項)援助促進関係費等、国民参加協力事業の日系研修、海外移住事業、無償資金協力事業は、重点課題・地域事業での実施に変更。援助促進事業の(事項)中小企業等海外展開支援関係費等は、民間企業等連携事業での実施に変更。国民参加協力事業の日系研修以外、技術協力プロジェクト事業の(目)科学技術協力関係費は、国内連携事業での実施に変更。人材養成確保事業、災害援助等協力事業、援助促進事業の(事項)事業評価関係費等は、実施基盤強化関係費での実施に変更。事業附帯、技術協力プロジェクト事業の研修強化(施設運営費)は、事業支援での実施に変更。
- (18) 2019 年度 受託業務費、特定使途経費の内、(事項)特定使途経費(事業部門)を追加。野口英世アフリカ賞基金運営経費、科学研究費の内、(目)科学研究費(直接経費)、一般寄付金事業費、野口英世アフリカ賞基金事業費を集計対象に変更。

2. 集計の区分

集計の区分には、統計区分別、二国間／国際機関別、地域・国別、分野別、年度別がある。

3. 統計区分

「研修員受入」、「専門家派遣」、「調査団派遣」、「青年海外協力隊/海外協力隊派遣」、「その他海外協力隊派遣」、「機材供与」、「その他」、「移住者渡航」の8つに区分している。

複数の統計区分にわたる経費や、特定の統計区分に分類することが困難な経費については統計区分「その他」として集計している。なお、2010 年度まで「その他」と区分していた投入「在外事業強化」、「契約」等経費を、2011 年度より、技術協力プロジェクトの場合「専門家派遣」、開発計画調査型技術協力や協力準備調査の場合「調査団派遣」等に区分している。

4. 年度

年度とは、会計年度(4月1日から翌年3月31日)である。なお、予算は当該年度の新規予算と前年度からの繰越予算とから成っている。

Ⅲ その他

1. 本実績表の数値記載欄が空欄となっている場合は実績がないことを、「-」(ハイフン)の場合はデータが入手不可能なことを示す。また「0」は、実績はあるが小数第一位の値を四捨五入した結果の値であることを示す。
2. 本実績表が記載する各種図・表の数値の一部は、四捨五入による端数処理のため、合計値と内訳の積算値とが一致しない場合がある。
3. 海外投融資の地域名及び国名「その他」は、当該案件が複数の国・地域を対象としていることを示す。

別表 1

技術協力 追加・変更した集計項目

年度	統計区分	追加・変更項目	
1981	研修員受入	追加	第三国研修員
			カウンターパート研修員
	専門家派遣	追加	移住研修員
			移住者指導専門家
	調査団派遣	追加	研修員受入調査団
			機材供与調査団
			専門家等福利厚生調査団
			専門家養成確保調査団
			青年海外協力隊調査団
	移住事業調査団		
協力隊派遣	追加	調整員	
移住者渡航	追加	国連ボランティア	
		事業団扱い移住者（自費） 渡航費支給移住者	
1986	専門家派遣	追加	災害援助等協力専門家
	調査団派遣	追加	専門家派遣調査団
1988	専門家派遣	追加	援助効率促進専門家
	調査団派遣	追加	援助効率促進調査団
1992	専門家派遣	追加	シニア専門家
1993	研修員受入	追加	第二国研修員
1994	専門家派遣	追加	第三国専門家
1996	研修員受入	追加	日系研修員
	専門家派遣	追加	日系社会専門家
			シニア海外ボランティア
			日系社会シニア協力専門家
協力隊派遣	追加	日系社会青年ボランティア	
1998	研修員受入	追加	有償研修員
	専門家派遣	変更	「日系社会シニア協力専門家」を「日系社会シニアボランティア」へ名称変更。
	調査団派遣	追加	機材供与調査団（フォローアップ事業）
1999	専門家派遣	追加	開発福祉専門家
		追加	無償資金協力専門家
	調査団派遣	追加	海外技術協力調査団
	その他ボランティア	変更	シニア海外ボランティアを「専門家派遣」から「その他ボランティア」へ分類変更。 日系社会シニアボランティアを「専門家派遣」から「その他ボランティア」へ分類変更。 国連ボランティアを「協力隊派遣」から「その他ボランティア」へ分類変更。 日系社会青年ボランティアを「協力隊派遣」から「その他ボランティア」へ分類変更。
2000	専門家派遣	追加	在外技術研修講師
2001	調査団派遣	追加	海外農林業開発協力問題調査団
2002	研修員受入	追加	地域提案型研修員
	専門家派遣	追加	草の根技術協力専門家
			技術協力プロジェクト専門家
調査団派遣	追加	国民参加協力推進調査団	
2004	専門家派遣	変更	「専門家養成確保調査団」を「人材養成確保調査団」へ名称変更。
			「援助効率促進専門家」を「国・課題別事業計画専門家」へ名称変更。
	調査団派遣	追加	事業評価調査団
			事業附帯関係調査団
			「援助効率促進調査団」を「国・課題別事業計画調査団」へ名称変更。
	変更	「海外技術協力調査団」を「技術協力プロジェクト調査団」へ名称変更。	
「国民参加協力推進調査団」を「国民参加協力調査団」へ名称変更。			
2007	研修員受入	追加	青年研修員
	調査団派遣	追加	フォローアップ調査団
2008	研修員受入	追加	国別（有償）研修員
			円借附帯研修員
	専門家派遣	追加	有償資金協力専門家（有償） 企画調査員（企画）
調査団派遣	追加	研究関係調査団	
		協力準備調査団	
		有償関係調査団	
2009	研修員受入	追加	課題別（有償）研修員
			有償資金協力専門家（個別）
	専門家派遣	追加	在外技術研修講師（有償）
			企画調査員（資金） 企画調査員（ボランティア）
2010	専門家派遣	追加	事業附帯専門家

年度	統計区分	追加・変更項目				
2011	研修員受入	追加	援助促進研修員			
		変更	「第二国研修員」を「現地国内研修員」へ名称変更。 「国別（有償）研修員」「円借附帯研修員」「課題別（有償）研修員」を「援助促進研修員」に統合。			
	専門家派遣	追加	援助促進専門家			
		変更	「有償資金協力専門家（有償）」「有償資金協力専門家（個別）」「在外技術研修講師（有償）」を「援助促進専門家」に統合。			
調査団派遣	追加	援助促進調査団				
2014	専門家派遣	変更	「国・課題別事業計画調査団」と「有償関係調査団」を「援助促進調査団」に統合。 「企画調査員（資金）」を「企画調査員（資金協力）」へ名称変更。 「企画調査員（ボランティア）」を「企画調査員（ボランティア事業）」へ名称変更。			
		追加	課題別研修員 日系（集団）研修員 日系（個別）研修員 長期（有償）研修員 長期研修員 国別研修員			
2017	研修員受入	変更	「有償研修員」を「有償技術研修員（コストシェア）」へ名称変更。 「国民参加協力推進研修員」を「地域提案型研修員」へ名称変更。 「円借附帯研修員」を「円借款附帯研修員」へ名称変更。 「一般技術研修員」から「課題別研修員」「長期研修員」「国別研修員」へ移行。 「日系研修員」から「日系（集団）研修員」「日系（個別）研修員」へ移行。 「援助促進研修員」から「国別（有償）研修員」「円借款附帯研修員」「課題別（有償）研修員」「長期（有償）研修員」へ移行。			
			追加	第三国研修講師 現地国内研修講師 プロジェクト専門家 プロジェクト調整員 有償資金協力専門家 中小企業支援調整員 科学技術協力プロジェクト専門家 科学技術協力プロジェクト調整員 科学技術協力プロジェクト研究員 連携協力調査員		
				変更	「一般技術専門家」を「個別専門家」へ名称変更。 「有償派遣等専門家」を「有償専門家（コストシェア）」へ名称変更。 「在外技術研修講師」から「第三国研修講師」「現地国内研修講師」へ移行。 「技術協力プロジェクト専門家」から「プロジェクト専門家」「プロジェクト調整員」「科学技術協力プロジェクト専門家」「科学技術協力プロジェクト調整員」「科学技術協力プロジェクト研究員」へ移行。 「事業附帯専門家」から「連携協力調査員」へ移行。 「援助促進専門家」から「有償資金協力専門家」「中小企業支援調整員」へ移行。	
					追加	基礎情報収集・確認調査団 その他調査団
						「援助促進調査団」から「基礎情報収集・確認調査団」「その他調査団」へ移行。 「研修員受入調査団」「技術協力プロジェクト調査団」「海外開発計画調査団」「無償資金協力調査団」「青年海外協力隊調査団」「移住事業調査団」「国民参加協力調査団」「研究関係調査団」「事業評価調査団」「フォローアップ調査団」を「その他調査団」に統合。
					2019	研修員受入
	専門家派遣	変更				「災害援助等協力専門家」を「国際緊急援助隊」へ名称変更。 「有償資金協力専門家」を協力形態を基に「プロジェクト専門家」「個別専門家」「現地国内研修講師」へ変更。
	調査団派遣	変更	内訳を廃止。			
	青年海外協力隊/海外協力隊派遣	変更	「協力隊派遣」を「青年海外協力隊/海外協力隊派遣」へ名称変更。			
	その他海外協力隊派遣	変更	「その他海外ボランティア」を「その他海外協力隊派遣」へ名称変更。 「シニア海外ボランティア」を「シニア海外協力隊」へ名称変更。 「日系社会青年ボランティア」を「日系社会青年海外協力隊/日系社会海外協力隊」へ名称変更。 「日系社会シニアボランティア」を「日系社会シニア海外協力隊」へ名称変更。			

別表 2

技術協力の統計区分分類表

統計区分	内訳 1	内訳 2	
研修員受入	本邦研修	国別研修員	
		長期研修員	
		課題別研修員	
		青年研修員	
		日系社会研修員（集団）	
		日系社会研修員（個別）	
		移住研修員	
		円借附帯研修員	
		国別（有償）研修員	
		長期（有償）研修員	
		コストシェアリング	
		在外研修	現地国内研修員
			第三国研修員
	専門家派遣	プロジェクト専門家	
プロジェクト調整員			
個別専門家			
第三国専門家			
第三国研修講師			
草の根技術協力専門家			
科学技術協力プロジェクト専門家			
科学技術協力プロジェクト調整員			
国際緊急援助隊			
企画調査員（企画）			
企画調査員（ボランティア事業）			
企画調査員（資金協力）			
連携協力調査員			
調査団派遣			
青年海外協力隊/海外協力隊派遣			
その他海外協力隊派遣	シニア海外協力隊		
	日系社会青年海外協力隊/日系社会海外協力隊		
	日系社会シニア海外協力隊		
	国連ボランティア		
移住者渡航	自費移住者		
	渡航費支給移住者		
	海外開発青年		

※ は現在不使用。

別表 3

分野分類表

大分類	中分類	小分類
1. 計画・行政	(1) 開発計画	①開発計画一般 ②総合地域開発計画
	(2) 行政	①行政一般 ②財政・金融 ③環境問題 ④統計 ⑤情報・広報
2. 公共・公益事業	(1) 公益事業	①公益事業一般 ②上水道 ③下水道 ④都市衛生
	(2) 運輸交通	①運輸交通一般 ②道路 ③陸運 ④鉄道 ⑤海運・船舶 ⑥港湾 ⑦航空・空港 ⑧都市交通 ⑨気象・地震
	(3) 社会基盤	①社会基盤一般 ②河川・砂防 ③水資源開発 ④都市計画・土地造成 ⑤建築住宅 ⑥測量・地図
	(4) 通信・放送	①通信・放送一般 ②郵便 ③電気通信 ④放送
3. 農林水産	(1) 農業	①農業一般 ②養蚕 ③農業土木 ④農業機械 ⑤農産加工 ⑥食糧増産援助
	(2) 畜産	①畜産 ②家畜衛生 ③畜産加工
	(3) 林業	①林業・森林保全 ②林業加工
	(4) 水産	①水産 ②水産加工
4. 鉱工業	(1) 鉱業	①鉱業
	(2) 工業	①工業一般 ②化学工業 ③鉄鋼・非鉄金属 ④機械工業 ⑤繊維工業 ⑥パルプ・木材製品 ⑦食品工業 ⑧その他工業
5. エネルギー	(1) エネルギー	①エネルギー一般 ②電力 ③ガス・石油 ④新・再生エネルギー ⑤その他エネルギー
6. 商業・観光	(1) 商業・貿易	①商業経営 ②貿易
	(2) 観光	①観光一般 ②観光施設
7. 人的資源	(1) 人的資源	①人的資源一般 ②体育 ③教育 ④基礎教育 ⑤中等教育 ⑥高等教育 ⑦職業訓練
	(2) 科学・文化	①科学 ②文化
8. 保健・医療	(1) 保健・医療	①保健・医療 ②基礎保健 ③人口・家族計画
9. 社会福祉	(1) 社会福祉	①社会福祉 ②労働 ③災害援助 ④食糧援助 ⑤その他福祉
10. その他	(1) その他	①その他
計10分類	計20分類	計79分類

目 次

第 1 部 概況

1-1 技術協力・資金協力の概況	3
1-1-1 過去 10 年間の推移（グラフ）	3
(1) 技術協力経費	3
(2) 有償資金協力承諾額	3
(3) 無償資金協力の事業規模	3
1-1-2 分野別実績構成比（2019 年度）（グラフ）	4
(1) 技術協力経費	4
(2) 有償資金協力承諾額	4
(3) 無償資金協力 G/A 締結額	4
1-1-3 地域別実績構成比（2019 年度）（グラフ）	5
(1) 技術協力経費	5
(2) 有償資金協力承諾額	5
(3) 無償資金協力 G/A 締結額	5
1-1-4 技術協力の年度・統計区分別人数（グラフ）	6
1-1-5 技術協力の年度・統計区分別人数	7
1-1-6 技術協力及び資金協力の国別経費・件数（2019 年度）	8
1-2 技術協力における統計区分別経費の被援助国上位 20 カ国（過去 5 年・累計）	12
1-2-1 経費総額	12
1-2-2 研修員受入	12
1-2-3 専門家派遣	14
1-2-4 調査団派遣	14
1-2-5 青年海外協力隊/海外協力隊派遣	16
1-2-6 その他海外協力隊派遣	16
1-2-7 機材供与	18
1-2-8 移住者渡航	18
1-3 技術協力における統計区分別人数の被援助国上位 20 カ国（過去 5 年・累計）	20
1-3-1 研修員受入	20
1-3-2 専門家派遣	20
1-3-3 調査団派遣	22
1-3-4 青年海外協力隊/海外協力隊派遣	22
1-3-5 その他海外協力隊派遣	24
1-3-6 移住者渡航	24
1-4 技術協力における経費総額の被援助国上位 20 カ国（過去 5 年・累計）	26
1-4-1 2015 年度	26
1-4-2 2016 年度	26

1-4-3 2017 年度	28
1-4-4 2018 年度	28
1-4-5 2019 年度	30
1-4-6 累計	30
1-5 技術協力における総額経費の地域別国順位（2019 年度）	32
1-6 技術協力における経費・人数実績（過去 5 年・累計）	34
1-6-1 2015 年度	34
1-6-2 2016 年度	34
1-6-3 2017 年度	34
1-6-4 2018 年度	36
1-6-5 2019 年度	36
1-6-6 累計	36
1-7 技術協力における国・統計区分別経費・人数実績（2019 年度・累計）	38
1-7-1 2019 年度	38
1-7-2 累計	43
第 2 部 技術協力（人数）	
2-1 人数実績（2019 年度）	55
2-1-1 統計区分・分野別人数	55
2-1-2 二国間・統計区分・分野別人数	56
2-1-3 国際機関・統計区分・分野別人数	126
2-1-4 統計区分・新規／継続別人数	127
2-2 人数実績（累計）	128
2-2-1 二国間・統計区分・地域・分野別人数	128
2-2-2 統計区分・分野別人数	129
2-3 専門家派遣人数実績（2019 年度）	130
2-3-1 都道府県別人数	130
2-3-2 関係府省庁等別人数	131
第 3 部 技術協力（経費）	
3-1 経費実績（2019 年度）	135
3-1-1 統計区分・分野別経費	135
3-1-2 二国間・統計区分・分野別経費	136
3-1-3 国際機関・統計区分・分野別経費	155
3-2 経費実績（過去 5 年・累計）	156
3-2-1 統計区分別経費	156
3-2-2 地域別経費	156
第 4 部 資金協力	
4-1 有償資金協力	159

4-1-1 円借款案件一覧（2019年度新規承諾分）	159
4-1-2 海外投融資案件一覧（2019年度新規承諾分）	161
4-1-3 金融目的別承諾状況（過去5年）	162
4-1-4 金融目的別実行状況（過去5年）	162
4-1-5 金融目的別回収状況（過去5年）	162
4-1-6 金融目的別残高状況（過去5年）	162
4-1-7 地域別承諾状況（過去5年）	162
4-1-8 円借款の地域別承諾状況（過去2年）	163
4-1-9 海外投融資の地域別承諾状況（過去2年）	163
4-1-10 部門別承諾状況（過去2年・累計）	164
4-1-11 地域・国別承諾状況（過去2年・累計）	166
4-1-12 地域・国別残高状況（2019年度）	170
4-1-13 円借款の地域・国別融資実績（2019年度）	172
4-1-14 債権放棄の実施状況（2019年度）	174
4-1-15 海外投融資主要出資案件一覧	174
4-1-16 円借款受注企業名及び契約金額一覧（2019年度）本体契約	175
4-1-17 円借款受注企業名及び契約金額一覧（2019年度）コンサルタント契約	181
4-1-18 円借款調達条件（承諾ベース）	184
4-1-19 円借款調達先の国籍別比率（過去5年）	184
4-1-20 円借款調達先の国籍別比率（プログラム型借款等を除く）（過去5年）	184
4-2 無償資金協力	185
4-2-1 実施監理案件一覧（2019年度）	185
4-2-2 地域・国別実施状況（過去2年）	188
4-2-3 分野別実施状況（過去2年）	190

1-1 技術協力・資金協力の概況	3
1-1-1 過去10年間の推移（グラフ）.....	3
(1) 技術協力経費.....	3
(2) 有償資金協力承諾額.....	3
(3) 無償資金協力の事業規模.....	3
1-1-2 分野別実績構成比（2019年度）（グラフ）.....	4
(1) 技術協力経費.....	4
(2) 有償資金協力承諾額.....	4
(3) 無償資金協力 G/A 締結額.....	4
1-1-3 地域別実績構成比（2019年度）（グラフ）.....	5
(1) 技術協力経費.....	5
(2) 有償資金協力承諾額.....	5
(3) 無償資金協力 G/A 締結額.....	5
1-1-4 技術協力の年度・統計区分別人数（グラフ）.....	6
1-1-5 技術協力の年度・統計区分別人数.....	7
1-1-6 技術協力及び資金協力の国別経費・件数（2019年度）.....	8
1-2 技術協力における統計区分別経費の被援助国上位20カ国（過去5年・累計）	12
1-2-1 経費総額.....	12
1-2-2 研修員受入.....	12
1-2-3 専門家派遣.....	14
1-2-4 調査団派遣.....	14
1-2-5 青年海外協力隊/海外協力隊派遣.....	16
1-2-6 その他海外協力隊派遣.....	16
1-2-7 機材供与.....	18
1-2-8 移住者渡航.....	18
1-3 技術協力における統計区分別人数の被援助国上位20カ国（過去5年・累計）	20
1-3-1 研修員受入.....	20
1-3-2 専門家派遣.....	20
1-3-3 調査団派遣.....	22
1-3-4 青年海外協力隊/海外協力隊派遣.....	22
1-3-5 その他海外協力隊派遣.....	24
1-3-6 移住者渡航.....	24
1-4 技術協力における経費総額の被援助国上位20カ国（過去5年・累計）	26
1-4-1 2015年度.....	26
1-4-2 2016年度.....	26
1-4-3 2017年度.....	28
1-4-4 2018年度.....	28
1-4-5 2019年度.....	30
1-4-6 累計.....	30
1-5 技術協力における総経費の地域別国順位（2019年度）	32
1-6 技術協力における経費・人数実績（過去5年・累計）	34
1-6-1 2015年度.....	34
1-6-2 2016年度.....	34
1-6-3 2017年度.....	34
1-6-4 2018年度.....	36
1-6-5 2019年度.....	36
1-6-6 累計.....	36
1-7 技術協力における国・統計区分別経費・人数実績（2019年度・累計）	38
1-7-1 2019年度.....	38
1-7-2 累計.....	43

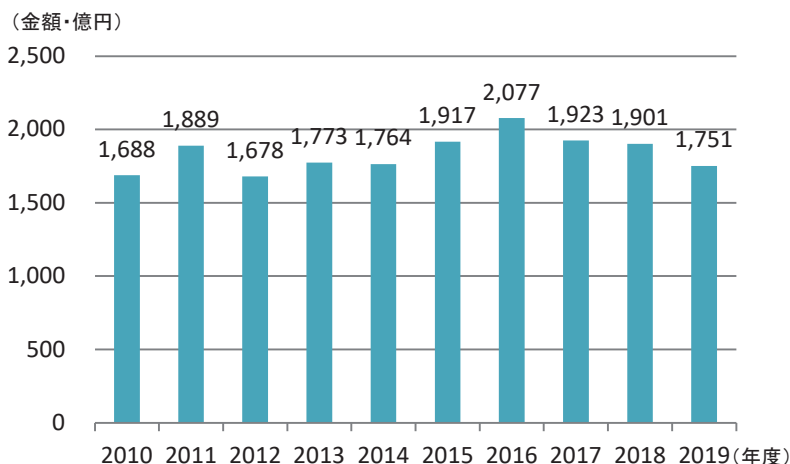
1-1 技術協力・資金協力の概況

1-1-1 過去10年間の推移

(1) 技術協力経費

(単位:億円)

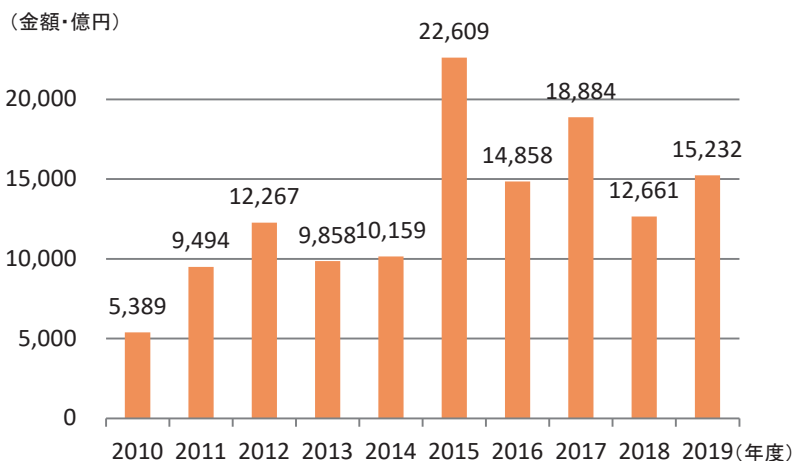
年度	計
2010	1,688
2011	1,889
2012	1,678
2013	1,773
2014	1,764
2015	1,917
2016	2,077
2017	1,923
2018	1,901
2019	1,751



(2) 有償資金協力承諾額

(単位:億円)

年度	円借款	海外 投融資	計
2010	5,389		5,389
2011	9,490	4	9,494
2012	12,229	38	12,267
2013	9,857	1	9,858
2014	10,138	21	10,159
2015	20,745	1,864	22,609
2016	14,674	184	14,858
2017	18,454	430	18,884
2018	12,533	128	12,661
2019	14,594	637	15,232

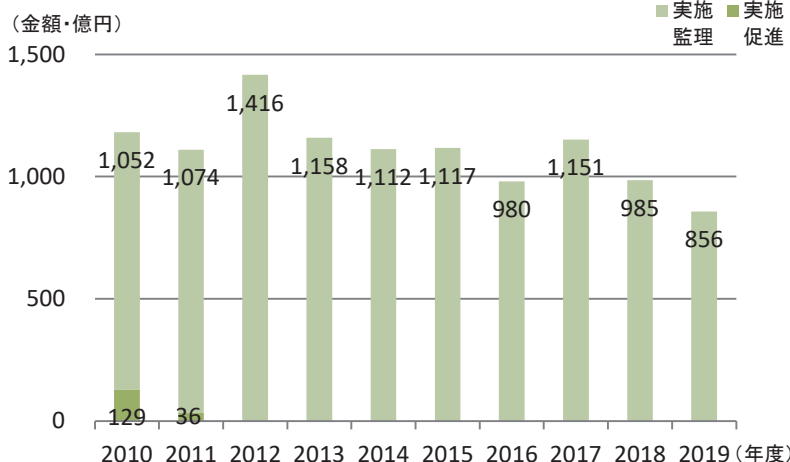


(注)円借款・海外投融資(貸付・出資)の合計額

(3) 無償資金協力の事業規模

(単位:億円)

年度	実施 促進	実施 監理	計
2010	129	1,052	1,181
2011	36	1,074	1,110
2012		1,416	1,416
2013		1,158	1,158
2014		1,112	1,112
2015		1,117	1,117
2016		980	980
2017		1,151	1,151
2018		985	985
2019		856	856



(注)実施促進: JICAが実施促進を行った当該年度の案件のE/Nベースの総額
 実施監理: JICAが実施監理を行った当該年度の案件のG/Aベースの総額(2008年10月以降)

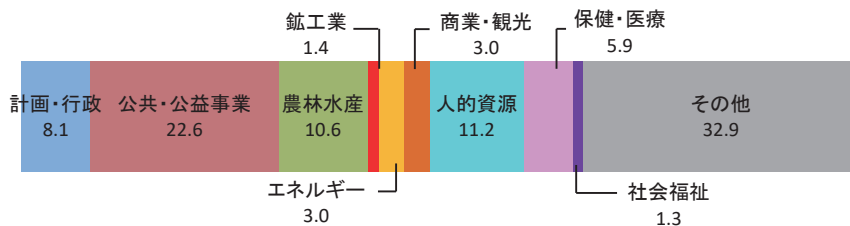
1-1-2 分野別実績構成比(2019年度)

(1) 技術協力経費

(単位:億円・%)

分野	金額	比率
計画・行政	142	8.1
公共・公益事業	396	22.6
農林水産	185	10.6
鉱工業	25	1.4
エネルギー	53	3.0
商業・観光	53	3.0
人的資源	196	11.2
保健・医療	103	5.9
社会福祉	23	1.3
その他	575	32.9
計	1,751	100.0

(単位:%)

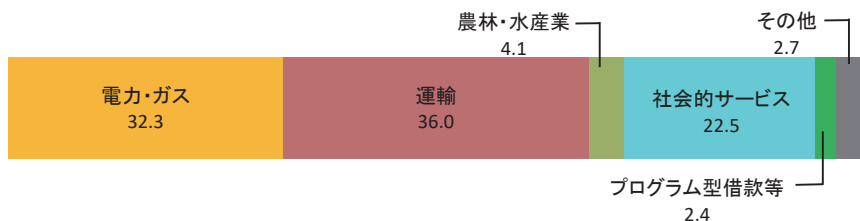


(2) 有償資金協力承諾額

(単位:億円・%)

分野	金額	比率
電力・ガス	4,922	32.3
運輸	5,482	36.0
農林・水産業	623	4.1
社会的サービス	3,429	22.5
プログラム型借款等	368	2.4
その他	408	2.7
計	15,232	100.0

(単位:%)



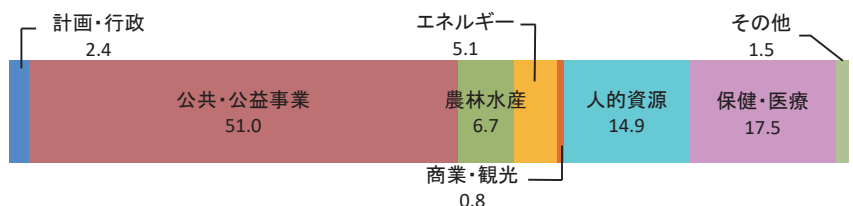
(注)円借款・海外投融資(貸付・出資)の合計額

(3) 無償資金協力G/A締結額

(単位:億円・%)

分野	金額	比率
計画・行政	21	2.4
公共・公益事業	437	51.0
農林水産	58	6.7
エネルギー	44	5.1
商業・観光	7	0.8
人的資源	127	14.9
保健・医療	150	17.5
その他	13	1.5
計	856	100.0

(単位:%)




(注) 2019年度予算に基づく供与限度額を計上しているため、2019年度に贈与契約(G/A)が締結された案件の贈与契約締結額の総額とは一致しない。

1-1-3 地域別実績構成比(2019年度)

(1) 技術協力経費

(単位:億円・%)

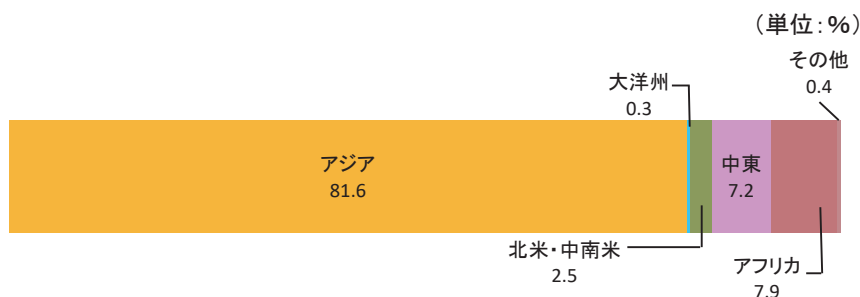
地域名	金額	比率
アジア	625	35.7
大洋州	44	2.5
北米・中南米	136	7.8
中東	69	3.9
アフリカ	332	18.9
欧州	17	0.9
全世界	528	30.2
国際機関	1	0.0
計	1,751	100.0



(2) 有償資金協力承諾額

(単位:億円・%)

地域名	金額	構成比
アジア	12,429	81.6
大洋州	50	0.3
北米・中南米	387	2.5
中東	1,100	7.2
アフリカ	1,202	7.9
その他	63	0.4
計	15,232	100.0

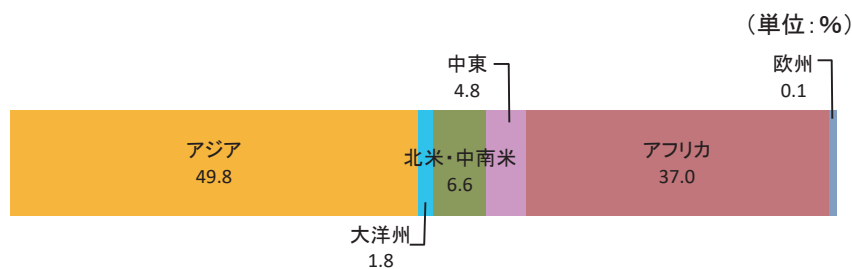


(注)円借款・海外投融資(貸付・出資)の合計額。

(3) 無償資金協力G/A締結額

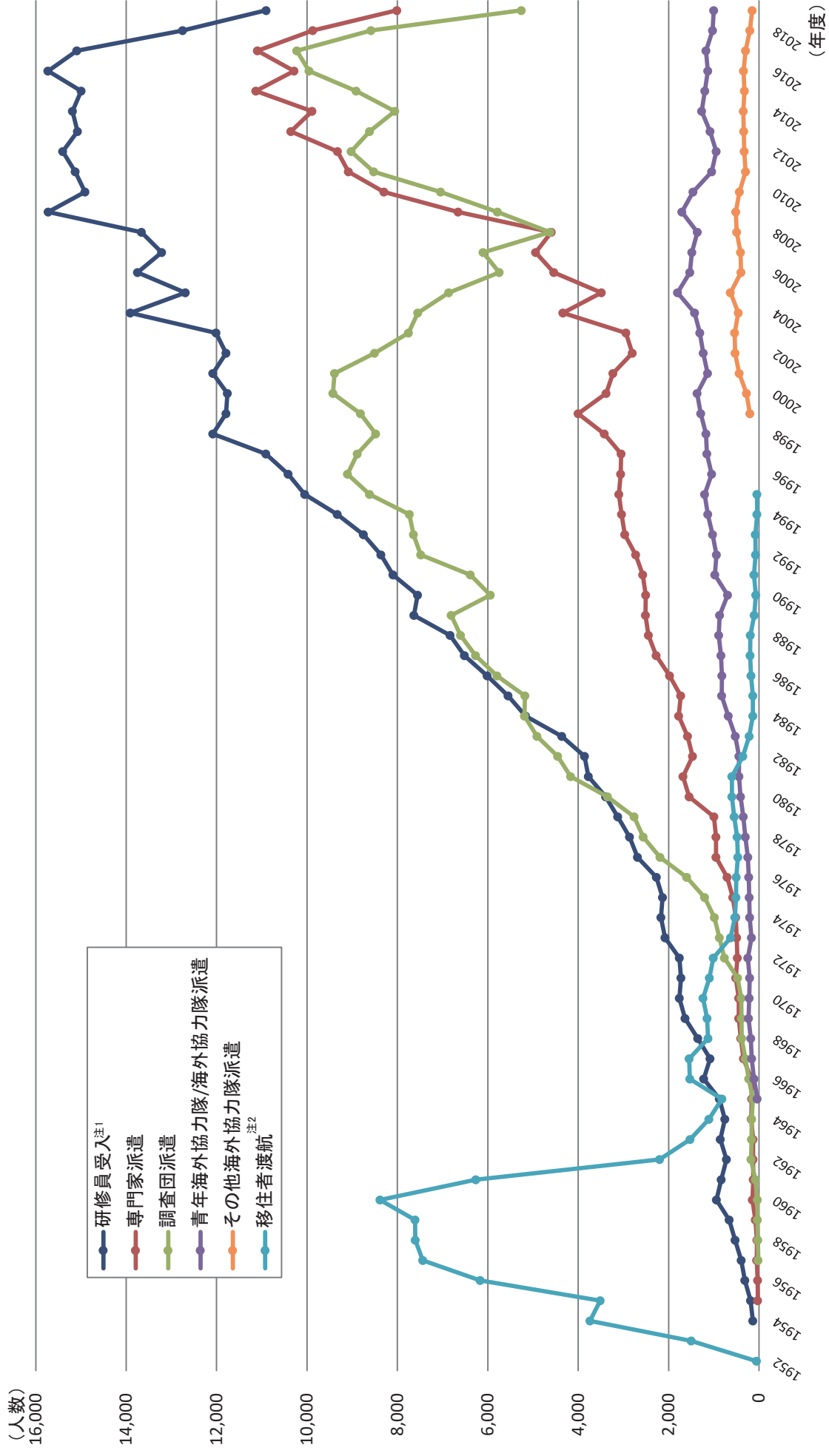
(単位:億円・%)

地域名	金額	比率
アジア	427	49.8
大洋州	15	1.8
北米・中南米	56	6.6
中東	41	4.8
アフリカ	317	37.0
欧州	1	0.1
計	856	100.0



(注) 2019年度予算に基づく供与限度額を計上しているため、2019年度に贈与契約(G/A)が締結された案件の贈与契約締結額の総額とは一致しない。

1-1-4 技術協力の年度・統計区分別人数



(注1) 現地国内研修員は含まない。
 (注2) 移住者等の送目は1995年度で終了した。

1-1-5 技術協力の年度・統計区分別人数

(単位:人)

年度	研修員受入					専門家派遣	調査団派遣	青年海外協力 隊/海外協力 隊派遣	その他 海外協力隊 派遣	移住者渡航
	合計	本邦研修	在外研修							
			現地国内	第三国	計					
1952										54
1953										1,498
1954	138	138								3,741
1955	184	184				28				3,512
1956	311	311				32				6,168
1957	392	392				50	18			7,439
1958	527	527				45	23			7,606
1959	657	657				78	36			7,610
1960	943	943				146	34			8,386
1961	835	835				124	81			6,263
1962	722	722				129	175			2,201
1963	856	856				132	165			1,526
1964	753	753				173	160			1,105
1965	874	874				163	138	40		818
1966	1,225	1,225				169	224	111		1,531
1967	1,084	1,084				343	301	162		1,543
1968	1,355	1,355				405	381	179		1,129
1969	1,634	1,634				447	386	233		1,146
1970	1,761	1,761				446	390	217		1,236
1971	1,727	1,727				511	472	208		1,098
1972	1,761	1,761				478	766	245		1,012
1973	2,079	2,079				494	876	164		631
1974	2,169	2,169				513	984	208		534
1975	2,132	2,132				577	1,204	216		506
1976	2,272	2,272				702	1,602	227		502
1977	2,688	2,688				949	2,188	248		467
1978	2,861	2,861				949	2,562	304		483
1979	3,124	3,124				994	2,762	348		549
1980	3,393	3,393				1,543	3,349	410		597
1981	3,772	3,661		111	111	1,681	4,168	442		600
1982	3,858	3,758		100	100	1,470	4,454	441		357
1983	4,363	4,128		235	235	1,578	4,914	521		217
1984	5,165	4,822		343	343	1,774	5,189	677		137
1985	5,549	5,133		416	416	1,732	5,179	825		134
1986	6,015	5,431		584	584	1,979	5,796	822		176
1987	6,515	5,819		696	696	2,274	6,269	841		197
1988	6,833	6,047		786	786	2,444	6,604	889		192
1989	7,632	6,695		937	937	2,512	6,811	873		108
1990	7,556	6,534		1,022	1,022	2,506	5,944	695		72
1991	8,096	7,012		1,084	1,084	2,571	6,384	974		110
1992	8,363	7,283		1,080	1,080	2,727	7,485	939		75
1993	8,834	7,465	84	1,285	1,369	2,969	7,643	1,025		80
1994	9,562	7,810	233	1,519	1,752	3,039	7,736	1,130		45
1995	10,458	8,530	409	1,519	1,928	3,098	8,617	1,203		46
1996	10,908	8,726	490	1,692	2,182	3,059	9,103	1,048		
1997	11,399	9,076	487	1,836	2,323	3,050	8,886	1,153		
1998	19,718	10,150	7,635	1,933	9,568	3,423	8,482	1,170		
1999	17,903	9,449	6,110	2,344	8,454	4,003	8,818	1,290	202	
2000	17,513	9,448	5,750	2,315	8,065	3,381	9,428	1,370		276
2001	21,024	9,809	8,942	2,273	11,215	3,233	9,391	1,137		438
2002	19,683	9,726	7,892	2,065	9,957	2,802	8,505	1,234		529
2003	16,277	9,746	4,266	2,265	6,531	2,946	7,753	1,310		539
2004	20,089	10,385	6,178	3,526	9,704	4,340	7,548	1,422		457
2005	24,504	9,845	11,813	2,846	14,659	3,488	6,862	1,804		633
2006	30,334	10,235	16,584	3,515	20,099	4,541	5,747	1,529		395
2007	21,280	10,144	8,064	3,072	11,136	4,940	6,104	1,482		410
2008	36,079	10,083	22,417	3,579	25,996	4,597	4,624	1,367		494
2009	29,982	12,322	14,254	3,406	17,660	6,659	5,788	1,708		515
2010	23,978	11,177	9,067	3,734	12,801	8,296	7,046	1,459		433
2011	27,847	11,546	12,720	3,581	16,301	9,082	8,527	1,046		297
2012	26,081	11,581	10,676	3,824	14,500	9,325	9,021	948		329
2013	22,240	11,525	7,164	3,551	10,715	10,359	8,615	1,081		337
2014	24,101	11,544	8,911	3,646	12,557	9,889	8,056	1,267		347
2015	25,203	11,730	10,206	3,267	13,473	11,134	8,914	1,198		322
2016	17,613	12,469	1,884	3,260	5,144	10,284	9,955	1,132		343
2017	17,138	12,039	2,044	3,055	5,099	11,098	10,228	1,171		297
2018	14,905	8,717	2,151	4,037	6,188	9,874	8,584	1,029		200
2019	12,187	8,995	1,283	1,909	3,192	8,012	5,257	999		152
累計	649,014	379,052	187,714	82,248	269,962	196,789	303,712	46,171	7,945	73,437

第1部 概況

1-1-6 技術協力及び資金協力の国別経費・件数(2019年度)

(単位:億円・件)

地域名	国名	技術協力 実績額	有償資金協力					無償資金協力		
			円借款		海外投融資		計		実施監理	
			件数	承諾額	件数	承諾額	件数	承諾額	件数	G/A締結額
アジア地域		625.02	33	12,274.44	2	155.02	35	12,429.46	98	426.52
	アジア地域(広域)	0.59								
	東南アジア	372.55	16	3,893.28	1	55.02	17	3,948.30	44	249.94
	ブルネイ	0.01								
	インドネシア	56.58	5	1,551.10			5	1,551.10	2	44.89
	マレーシア	8.41								
	フィリピン	86.71	2	265.09			2	265.09	4	2.89
	タイ	28.27	1	94.34			1	94.34		
	カンボジア	34.63	2	294.17	1	55.02	3	349.19	9	63.07
	ラオス	28.57							7	10.62
	東ティモール	8.56							2	0.81
	ベトナム	50.15							9	23.70
	ミャンマー	66.55	6	1,688.58			6	1,688.58	11	103.96
	東南アジア(広域)	4.07								
	ASEAN共同体	0.04								
	東アジア	25.89							5	13.52
	中華人民共和国	3.58								
	モンゴル	22.27							5	13.52
	東アジア(広域)	0.05								
	南アジア	196.46	14	6,502.26	1	100.00	15	6,602.26	31	127.17
	ブータン	8.65							5	15.14
	バングラデシュ	32.58	5	2,757.86			5	2,757.86	5	16.85
	インド	87.00	9	3,744.40	1	100.00	10	3,844.40	1	12.69
	モルディブ	2.78								
	ネパール	21.10							6	20.10
	パキスタン	18.50							7	29.32
	スリランカ	10.34							5	17.88
	アフガニスタン	14.48							2	15.19
	南アジア(広域)	1.03								
	中央アジア・コーカサス	29.53	3	1,878.90			3	1,878.90	18	35.89
	アルメニア	1.84								
	アゼルバイジャン	0.38								
	カザフスタン	1.13								
	キルギス	10.36							6	9.45
	タジキスタン	5.40							8	23.87
	トルクメニスタン	0.72								
	ウズベキスタン	8.83	3	1,878.90			3	1,878.90	4	2.57
	ジョージア	0.62								
	中央アジア(広域)	0.26								
大洋州地域		44.03	1	50.00			1	50.00	4	15.16
	大洋州地域(広域)	3.45								
	フィジー	6.96	1	50.00			1	50.00		
	キリバス	0.86							1	0.13
	マーシャル	1.11								
	ミクロネシア	2.14								
	ナウル	0.06								
	パプアニューギニア	9.54								
	ソロモン	6.46							1	6.19
	トンガ	1.73								
	ツバル	0.14								
	バヌアツ	5.29							1	1.20
	サモア	3.68							1	7.64
	クック諸島	0.05								
	ニウエ	0.13								
	パラオ	2.44								
北米・中南米地域		135.78	1	76.60	4	310.24	5	386.84	6	56.38
	北米・中南米地域(広域)	10.51								
	中米・カリブ	69.07			1	110.04	1	110.04	4	29.51
	アンティグア・バーブーダ	0.06								
	バルバドス	0.03								
	ベリーズ	0.90								
	コスタリカ	3.25								
	キューバ	5.55								
	ドミニカ	0.57							1	10.72
	ドミニカ共和国	5.20								
	エルサルバドル	7.86								
	グレナダ	0.05								
	グアテマラ	5.93								
	ハイチ	0.81								
	ホンジュラス	5.04							2	12.46
	ジャマイカ	2.30								
	メキシコ	7.25			1	110.04	1	110.04		
	ニカラグア	6.71								

地域名	国名	技術協力 実績額	有償資金協力				無償資金協力			
			円借款		海外投融資		計			
			件数	承諾額	件数	承諾額	件数	承諾額	件数	G/A締結額
	パナマ	14.41								
	セントクリストファー・ネービス	0.08								
	セントルシア	2.36						1	6.33	
	セントビンセント	0.32								
	トリニダード・トバゴ	0.04								
	ガイアナ	0.31								
	スリナム	0.03								
南米		56.16	1	76.60	3	200.21	4	276.81	2	26.87
	アルゼンチン	4.70								
	ボリビア	6.52						1	14.02	
	ブラジル	11.33			2	189.26	2	189.26		
	チリ	3.78								
	コロンビア	5.11								
	エクアドル	5.46	1	76.60			1	76.60		
	パラグアイ	8.08						1	12.85	
	ペルー	10.49			1	10.95	1	10.95		
	ウルグアイ	0.56								
	ベネズエラ	0.14								
北米		0.03								
	カナダ	0.03								
中東地域		69.11	1	1,100.00			1	1,100.00	3	40.81
	中東地域(広域)	0.81								
	バーレーン	0.00								
	イラン	8.28								
	イラク	6.72	1	1,100.00			1	1,100.00		
	パレスチナ	8.30						1	19.55	
	ヨルダン	7.24						1	17.03	
	クウェート	0.01								
	レバノン	0.33								
	オマーン	0.04								
	サウジアラビア	0.62								
	シリア	4.91								
	アラブ首長国連邦	0.05								
	イエメン	0.60								
	アルジェリア	0.30								
	エジプト	20.75						1	4.23	
	リビア	0.02								
	モロッコ	4.47								
	チュニジア	5.66								
アフリカ地域		331.88	4	1,093.33	1	109.12	5	1,202.45	35	316.79
	アフリカ地域(広域)	20.05						1	3.51	
	スーダン	9.82								
	ボツワナ	3.36								
	エチオピア	19.05	1	96.55			1	96.55	3	27.80
	エリトリア	1.02								
	ガンビア	1.24								
	ガーナ	19.36			1	109.12	1	109.12	5	18.48
	ケニア	46.18	2	848.90			2	848.90		
	レソト	0.78								
	リベリア	1.53						1	16.59	
	マラウイ	10.16						1	0.80	
	ナミビア	1.67								
	ナイジェリア	5.02						3	38.71	
	セーシェル	0.06								
	ソマリア	3.02								
	南アフリカ共和国	7.70								
	エスワティニ	0.61								
	ウガンダ	13.69						2	5.59	
	タンザニア	21.67						1	18.75	
	ザンビア	12.68								
	ジンバブエ	2.43								
	アンゴラ	3.51								
	ベナン	7.33						2	9.99	
	ブルキナファソ	5.42						1	20.23	
	ブルンジ	1.00								
	カメルーン	6.28								
	カーボベルデ	0.08								
	中央アフリカ	0.11								
	チャド	0.26								
	コモロ	0.22								
	コンゴ共和国	0.88								
	コートジボワール	6.75						2	7.21	
	ジブチ	7.12						1	3.50	
	赤道ギニア	0.12								
	ガボン	4.30								

地域名	国名	技術協力 実績額	有償資金協力				無償資金協力			
			円借款		海外投融資		計		実施監理	
			件数	承諾額	件数	承諾額	件数	承諾額	件数	G/A締結額
	ギニア	2.00						1	3.14	
	ギニアビサウ	0.18								
	マダガスカル	8.37						2	10.42	
	マリ	1.95								
	モーリタニア	0.46								
	モーリシャス	0.95								
	モザンビーク	18.67		47.88			47.88	3	69.95	
	ニジェール	1.90						1	11.94	
	ルワンダ	11.17	1	100.00			1	100.00	2	20.20
	サントメ・プリンシペ	0.18								
	セネガル	17.28						2	15.28	
	シエラレオネ	6.38								
	トーゴ	0.88								
	コンゴ民主共和国	12.10								
	南スーダン	4.95						1	14.70	
欧州地域		16.54						1	0.80	
	欧州地域(広域)	0.28								
	トルコ	1.58								
	アルバニア	2.67								
	セルビア	3.85								
	北マケドニア共和国	0.23						1	0.80	
	ボスニア・ヘルツェゴビナ	0.82								
	コソボ	3.40								
	モンテネグロ	0.12								
	モルドバ	0.23								
	ウクライナ	3.34								
全世界		528.38								
	全世界	528.38								
国際機関		0.60								
	国際機関等	0.60								
その他					4	62.91	4	62.91		
	その他				4	62.91	4	62.91		
合計		1,751.34	40	14,594.37	11	637.29	51	15,231.66	147	856.46

1-2 技術協力における統計区分別経費の被援助国上位20カ国(過去5年・累計)

1-2-1 経費総額

順位	2015年度			2016年度			2017年度		
	国名	経費	構成比	国名	経費	構成比	国名	経費	構成比
1	ベトナム	10,156,741	5.3	インド	15,949,581	7.7	フィリピン	12,249,840	6.4
2	ミャンマー	8,763,337	4.6	ミャンマー	9,811,530	4.7	ミャンマー	9,199,651	4.8
3	フィリピン	6,632,511	3.5	ベトナム	9,039,977	4.4	インド	9,066,867	4.7
4	インドネシア	5,970,393	3.1	インドネシア	6,191,506	3.0	ベトナム	6,710,229	3.5
5	ケニア	5,004,478	2.6	ケニア	4,407,234	2.1	インドネシア	6,366,664	3.3
6	インド	4,838,329	2.5	フィリピン	4,326,338	2.1	バングラデシュ	4,611,499	2.4
7	バングラデシュ	4,623,028	2.4	バングラデシュ	4,155,488	2.0	カンボジア	3,622,859	1.9
8	アフガニスタン	3,840,585	2.0	カンボジア	3,969,457	1.9	ケニア	3,292,560	1.7
9	ラオス	3,514,257	1.8	アフガニスタン	3,458,442	1.7	タイ	2,691,618	1.4
10	ネパール	3,457,464	1.8	タンザニア	3,393,999	1.6	スリランカ	2,424,462	1.3
11	カンボジア	3,412,120	1.8	エジプト	3,322,465	1.6	エジプト	2,395,264	1.2
12	タンザニア	3,395,612	1.8	ネパール	3,293,431	1.6	モンゴル	2,357,887	1.2
13	モザンビーク	2,956,504	1.5	エチオピア	3,109,098	1.5	モザンビーク	2,337,529	1.2
14	エチオピア	2,566,042	1.3	スリランカ	2,938,307	1.4	タンザニア	2,272,226	1.2
15	セネガル	2,547,992	1.3	ラオス	2,822,560	1.4	アフガニスタン	2,254,438	1.2
16	パキスタン	2,412,003	1.3	タイ	2,562,434	1.2	ラオス	2,254,293	1.2
17	モンゴル	2,405,328	1.3	モザンビーク	2,553,088	1.2	エチオピア	2,160,748	1.1
18	タイ	2,395,116	1.2	モンゴル	2,510,796	1.2	ネパール	2,041,693	1.1
19	エジプト	2,214,708	1.2	パキスタン	2,507,687	1.2	ザンビア	1,868,639	1.0
20	スリランカ	2,111,866	1.1	セネガル	2,417,426	1.2	セネガル	1,835,141	1.0

1-2-2 研修員受入

順位	2015年度			2016年度			2017年度		
	国名	経費	構成比	国名	経費	構成比	国名	経費	構成比
1	アフガニスタン	1,588,958	8.5	アフガニスタン	1,585,523	7.5	アフガニスタン	1,211,624	5.5
2	ミャンマー	1,027,530	5.5	ミャンマー	1,238,438	5.8	ミャンマー	1,172,737	5.3
3	ベトナム	708,072	3.8	ケニア	798,080	3.8	インド	849,282	3.9
4	ケニア	627,221	3.4	ベトナム	659,700	3.1	ベトナム	648,270	2.9
5	インドネシア	517,504	2.8	インドネシア	634,733	3.0	ケニア	624,024	2.8
6	タンザニア	473,098	2.5	タンザニア	499,929	2.4	インドネシア	612,951	2.8
7	カンボジア	464,716	2.5	モザンビーク	450,748	2.1	バングラデシュ	589,739	2.7
8	フィリピン	434,005	2.3	カンボジア	422,816	2.0	モザンビーク	530,426	2.4
9	イラク	391,705	2.1	エジプト	418,481	2.0	エジプト	488,372	2.2
10	エチオピア	374,622	2.0	イラク	392,145	1.9	ブラジル	472,122	2.1
11	ブラジル	364,932	2.0	南アフリカ共和国	385,992	1.8	タンザニア	430,576	2.0
12	モザンビーク	362,740	2.0	ブラジル	381,286	1.8	タイ	419,251	1.9
13	ラオス	345,373	1.9	ナイジェリア	373,032	1.8	カンボジア	406,609	1.8
14	メキシコ	295,940	1.6	エチオピア	366,619	1.7	イラク	390,832	1.8
15	モンゴル	292,677	1.6	フィリピン	344,222	1.6	ナイジェリア	389,704	1.8
16	マラウイ	291,584	1.6	モンゴル	317,852	1.5	南アフリカ共和国	366,538	1.7
17	インド	282,573	1.5	ラオス	298,067	1.4	モンゴル	353,837	1.6
18	エジプト	268,929	1.4	メキシコ	277,165	1.3	エチオピア	325,373	1.5
19	ナイジェリア	254,852	1.4	マラウイ	274,243	1.3	セネガル	317,080	1.4
20	南アフリカ共和国	243,827	1.3	バングラデシュ	270,235	1.3	コートジボワール	316,641	1.4

(単位:千円・%)

2018年度			2019年度			累計			順位
国名	経費	構成比	国名	経費	構成比	国名	経費	構成比	
インド	10,662,108	5.6	インド	8,700,335	5.0	インドネシア	368,544,075	6.4	1
ミャンマー	10,409,157	5.5	フィリピン	8,670,938	5.0	フィリピン	260,338,066	4.6	2
フィリピン	9,351,232	4.9	ミャンマー	6,654,604	3.8	タイ	237,395,847	4.2	3
ベトナム	6,481,456	3.4	インドネシア	5,658,008	3.2	中華人民共和国	185,660,057	3.2	4
インドネシア	5,438,668	2.9	ベトナム	5,015,184	2.9	ベトナム	169,200,863	3.0	5
バングラデシュ	4,189,216	2.2	ケニア	4,618,389	2.6	ケニア	133,819,304	2.3	6
ケニア	3,689,535	1.9	カンボジア	3,463,144	2.0	ブラジル	120,154,096	2.1	7
カンボジア	3,500,397	1.8	バングラデシュ	3,257,656	1.9	マレーシア	119,567,904	2.1	8
タイ	2,678,187	1.4	ラオス	2,857,040	1.6	ミャンマー	105,070,202	1.8	9
エジプト	2,574,152	1.4	タイ	2,827,041	1.6	タンザニア	96,043,810	1.7	10
タンザニア	2,487,768	1.3	モンゴル	2,226,793	1.3	カンボジア	93,221,329	1.6	11
ネパール	2,470,379	1.3	タンザニア	2,166,726	1.2	バングラデシュ	93,177,321	1.6	12
ラオス	2,330,194	1.2	ネパール	2,110,038	1.2	インド	92,679,873	1.6	13
モンゴル	2,259,322	1.2	エジプト	2,074,925	1.2	パラグアイ	89,745,429	1.6	14
エチオピア	2,232,741	1.2	ガーナ	1,935,622	1.1	エジプト	86,423,061	1.5	15
セネガル	2,169,106	1.1	エチオピア	1,904,752	1.1	スリランカ	85,671,529	1.5	16
パキスタン	2,130,742	1.1	モザンビーク	1,867,078	1.1	ネパール	80,749,847	1.4	17
モザンビーク	2,018,158	1.1	パキスタン	1,849,979	1.1	ラオス	80,529,441	1.4	18
コートジボワール	2,014,262	1.1	セネガル	1,727,870	1.0	メキシコ	78,079,617	1.4	19
スリランカ	1,818,420	1.0	アフガニスタン	1,447,838	0.8	ボリビア	75,234,471	1.3	20

(単位:千円・%)

2018年度			2019年度			累計			順位
国名	経費	構成比	国名	経費	構成比	国名	経費	構成比	
ミャンマー	844,131	4.8	インド	687,309	4.0	インドネシア	50,630,410	6.1	1
アフガニスタン	773,481	4.4	ミャンマー	612,859	3.6	タイ	41,934,120	5.0	2
インド	600,816	3.4	アフガニスタン	484,006	2.8	中華人民共和国	38,203,644	4.6	3
インドネシア	465,849	2.7	ベトナム	483,861	2.8	フィリピン	35,246,532	4.2	4
ベトナム	434,378	2.5	インドネシア	450,888	2.7	マレーシア	30,989,446	3.7	5
ケニア	408,787	2.3	ブラジル	330,615	1.9	ブラジル	30,941,593	3.7	6
カンボジア	399,261	2.3	イラク	312,302	1.8	メキシコ	22,399,486	2.7	7
エジプト	336,928	1.9	バングラデシュ	293,244	1.7	ベトナム	21,557,373	2.6	8
モザンビーク	334,983	1.9	カンボジア	280,799	1.7	ケニア	18,273,492	2.2	9
タンザニア	312,849	1.8	シリア	264,426	1.6	スリランカ	16,708,951	2.0	10
イラク	307,992	1.8	モザンビーク	260,413	1.5	ミャンマー	15,999,947	1.9	11
ブラジル	297,287	1.7	ケニア	260,185	1.5	エジプト	15,960,484	1.9	12
ナイジェリア	290,268	1.7	エジプト	258,539	1.5	ペルー	14,971,524	1.8	13
ザンビア	273,067	1.6	モンゴル	241,341	1.4	バングラデシュ	14,140,496	1.7	14
セネガル	262,551	1.5	メキシコ	239,743	1.4	タンザニア	13,900,514	1.7	15
フィリピン	247,570	1.4	フィリピン	230,184	1.4	アフガニスタン	12,106,582	1.4	16
マレーシア	241,811	1.4	スリランカ	228,016	1.3	インド	11,749,254	1.4	17
コートジボワール	234,189	1.3	ラオス	227,787	1.3	カンボジア	11,735,946	1.4	18
エチオピア	232,143	1.3	タイ	226,149	1.3	パキスタン	11,626,643	1.4	19
タイ	230,913	1.3	マレーシア	214,835	1.3	ラオス	10,904,115	1.3	20

1-2-3 専門家派遣

順位	2015年度			2016年度			2017年度		
	国名	経費	構成比	国名	経費	構成比	国名	経費	構成比
1	ベトナム	5,350,610	8.3	ベトナム	4,258,843	6.6	ミャンマー	5,076,068	8.7
2	ミャンマー	3,626,410	5.7	ミャンマー	4,039,886	6.3	ベトナム	3,794,397	6.5
3	インドネシア	3,453,164	5.4	インドネシア	3,343,088	5.2	インドネシア	3,345,546	5.7
4	ケニア	2,220,466	3.5	ケニア	2,195,631	3.4	バングラデシュ	2,620,985	4.5
5	フィリピン	2,010,909	3.1	カンボジア	2,048,267	3.2	カンボジア	2,018,026	3.4
6	バングラデシュ	1,977,258	3.1	インド	1,798,082	2.8	ケニア	1,648,106	2.8
7	ラオス	1,915,638	3.0	タンザニア	1,772,884	2.7	インド	1,548,121	2.6
8	タンザニア	1,794,716	2.8	バングラデシュ	1,716,414	2.7	モンゴル	1,513,073	2.6
9	アフガニスタン	1,787,715	2.8	パキスタン	1,703,830	2.6	ラオス	1,335,764	2.3
10	モザンビーク	1,787,472	2.8	エジプト	1,629,522	2.5	フィリピン	1,318,182	2.2
11	ネパール	1,607,581	2.5	アフガニスタン	1,545,149	2.4	エジプト	1,304,292	2.2
12	カンボジア	1,547,463	2.4	フィリピン	1,542,717	2.4	ネパール	1,277,715	2.2
13	モンゴル	1,471,119	2.3	ラオス	1,466,367	2.3	モザンビーク	1,254,187	2.1
14	パキスタン	1,343,778	2.1	セネガル	1,402,687	2.2	パキスタン	1,173,012	2.0
15	インド	1,213,563	1.9	モザンビーク	1,360,072	2.1	タンザニア	1,108,405	1.9
16	ガーナ	1,164,456	1.8	モンゴル	1,322,553	2.0	タイ	1,094,244	1.9
17	タイ	1,157,652	1.8	ウガンダ	1,185,457	1.8	スーダン	997,176	1.7
18	エチオピア	1,138,225	1.8	パレスチナ	1,175,221	1.8	ザンビア	964,646	1.6
19	エジプト	1,107,162	1.7	タイ	1,147,125	1.8	セネガル	916,846	1.6
20	マラウイ	997,377	1.6	ネパール	1,050,400	1.6	ルワンダ	871,356	1.5

1-2-4 調査団派遣

順位	2015年度			2016年度			2017年度		
	国名	経費	構成比	国名	経費	構成比	国名	経費	構成比
1	フィリピン	3,610,629	7.6	インド	13,559,003	22.5	ミャンマー	1,917,351	5.7
2	ベトナム	3,494,408	7.3	ミャンマー	4,228,638	7.0	インド	1,855,504	5.5
3	ミャンマー	3,241,588	6.8	ベトナム	3,413,398	5.7	ベトナム	1,841,802	5.5
4	インド	3,056,317	6.4	フィリピン	2,091,196	3.5	インドネシア	1,565,199	4.6
5	バングラデシュ	1,971,179	4.1	バングラデシュ	2,004,405	3.3	フィリピン	1,419,235	4.2
6	ケニア	1,668,531	3.5	インドネシア	1,838,796	3.1	バングラデシュ	1,350,667	4.0
7	インドネシア	1,457,928	3.1	ネパール	1,611,771	2.7	スリランカ	1,028,706	3.0
8	ネパール	1,279,517	2.7	スリランカ	1,472,479	2.4	タイ	891,377	2.6
9	セネガル	949,754	2.0	エチオピア	1,206,244	2.0	カンボジア	871,026	2.6
10	カンボジア	919,006	1.9	カンボジア	1,030,406	1.7	コートジボワール	732,939	2.2
11	ラオス	857,202	1.8	タイ	922,983	1.5	イラン	703,645	2.1
12	ウクライナ	839,754	1.8	ケニア	891,528	1.5	ケニア	675,151	2.0
13	イラク	802,105	1.7	エジプト	887,195	1.5	エチオピア	583,154	1.7
14	スリランカ	692,034	1.5	パナマ	838,381	1.4	タンザニア	516,362	1.5
15	タイ	682,081	1.4	タンザニア	717,445	1.2	ネパール	365,642	1.1
16	トルコ	681,470	1.4	ブータン	711,375	1.2	ペルー	360,383	1.1
17	タンザニア	666,095	1.4	イラク	663,685	1.1	ブータン	326,638	1.0
18	コートジボワール	646,527	1.4	ラオス	622,984	1.0	コンゴ民主共和国	312,681	0.9
19	エジプト	568,669	1.2	ウガンダ	606,024	1.0	セネガル	312,248	0.9
20	パキスタン	567,805	1.2	コンゴ民主共和国	603,803	1.0	モザンビーク	298,064	0.9

(単位:千円・%)

2018年度			2019年度			累計			順位
国名	経費	構成比	国名	経費	構成比	国名	経費	構成比	
ミャンマー	4,780,571	7.6	ミャンマー	4,019,938	7.0	インドネシア	138,996,011	9.3	1
ベトナム	3,852,447	6.1	ベトナム	3,202,141	5.6	タイ	79,310,790	5.3	2
バングラデシュ	2,907,531	4.6	インドネシア	2,604,830	4.6	フィリピン	70,359,244	4.7	3
インドネシア	2,244,046	3.6	カンボジア	2,360,195	4.1	ベトナム	62,957,833	4.2	4
ケニア	2,194,976	3.5	バングラデシュ	2,126,698	3.7	ケニア	51,431,829	3.5	5
カンボジア	2,083,867	3.3	ケニア	1,981,955	3.5	中華人民共和国	49,032,940	3.3	6
エジプト	2,008,019	3.2	ラオス	1,946,235	3.4	ミャンマー	38,540,073	2.6	7
ネパール	1,549,770	2.5	タイ	1,533,788	2.7	カンボジア	37,282,919	2.5	8
フィリピン	1,515,193	2.4	インド	1,499,030	2.6	タンザニア	32,729,242	2.2	9
セネガル	1,454,947	2.3	エジプト	1,423,978	2.5	ラオス	31,779,635	2.1	10
インド	1,404,938	2.2	モンゴル	1,407,789	2.5	ブラジル	30,913,200	2.1	11
モンゴル	1,390,311	2.2	フィリピン	1,363,450	2.4	バングラデシュ	29,194,286	2.0	12
ラオス	1,339,677	2.1	タンザニア	1,352,690	2.4	アフガニスタン	27,977,714	1.9	13
タイ	1,336,925	2.1	ガーナ	1,283,627	2.2	パラグアイ	27,962,514	1.9	14
パキスタン	1,314,862	2.1	エチオピア	1,229,948	2.2	マレーシア	27,807,651	1.9	15
タンザニア	1,282,161	2.0	セネガル	1,195,517	2.1	エジプト	26,976,645	1.8	16
エチオピア	1,154,240	1.8	パキスタン	1,138,739	2.0	ネパール	26,462,182	1.8	17
ガーナ	1,081,747	1.7	ネパール	1,052,808	1.8	メキシコ	24,244,828	1.6	18
ザンビア	995,682	1.6	モザンビーク	939,438	1.6	ザンビア	22,346,750	1.5	19
モザンビーク	969,041	1.5	コンゴ民主共和国	932,691	1.6	ボリビア	20,818,602	1.4	20

(単位:千円・%)

2018年度			2019年度			累計			順位
国名	経費	構成比	国名	経費	構成比	国名	経費	構成比	
ミャンマー	2,866,920	8.6	フィリピン	6,839,151	18.8	インドネシア	106,886,350	7.8	1
インドネシア	2,457,923	7.4	インド	6,354,154	17.5	フィリピン	86,997,984	6.3	2
フィリピン	2,177,431	6.5	インドネシア	2,457,321	6.8	タイ	58,339,353	4.3	3
ベトナム	1,689,298	5.1	ケニア	2,092,516	5.8	中華人民共和国	53,675,194	3.9	4
インド	1,377,080	4.1	ミャンマー	1,796,110	5.0	ベトナム	53,345,851	3.9	5
バングラデシュ	908,416	2.7	パナマ	1,281,846	3.5	インド	41,242,140	3.0	6
タイ	813,654	2.4	ベトナム	1,035,695	2.9	ミャンマー	33,275,322	2.4	7
ケニア	799,389	2.4	タイ	895,934	2.5	マレーシア	30,570,375	2.2	8
エクアドル	752,455	2.3	バングラデシュ	748,883	2.1	ケニア	30,321,057	2.2	9
カンボジア	728,786	2.2	ネパール	662,997	1.8	エジプト	26,774,646	2.0	10
スリランカ	718,213	2.2	カンボジア	583,040	1.6	バングラデシュ	26,703,620	1.9	11
タンザニア	642,191	1.9	パキスタン	558,601	1.5	スリランカ	25,783,389	1.9	12
エチオピア	623,547	1.9	ラオス	493,556	1.4	カンボジア	23,206,366	1.7	13
コートジボワール	579,176	1.7	モザンビーク	476,844	1.3	タンザニア	22,172,276	1.6	14
ネパール	543,027	1.6	スリランカ	430,729	1.2	ネパール	20,551,573	1.5	15
ラオス	542,285	1.6	エチオピア	345,908	1.0	パキスタン	19,153,710	1.4	16
パナマ	533,259	1.6	ペルー	343,948	0.9	ブラジル	18,636,358	1.4	17
イラン	501,886	1.5	タンザニア	333,252	0.9	ラオス	18,205,504	1.3	18
モザンビーク	448,127	1.3	ジブチ	320,921	0.9	ボリビア	16,406,965	1.2	19
パキスタン	417,684	1.3	モンゴル	320,361	0.9	モンゴル	16,382,074	1.2	20

1-2-5 青年海外協力隊／海外協力隊派遣

順位	2015年度			2016年度			2017年度		
	国名	経費	構成比	国名	経費	構成比	国名	経費	構成比
1	セネガル	317,673	3.6	ガーナ	287,373	3.3	ガーナ	305,650	3.5
2	マラウイ	280,878	3.1	マラウイ	281,293	3.2	マラウイ	292,551	3.4
3	タンザニア	265,156	3.0	セネガル	279,940	3.2	ザンビア	258,557	3.0
4	ザンビア	249,149	2.8	モンゴル	254,218	2.9	スリランカ	248,423	2.9
5	バングラデシュ	248,384	2.8	ラオス	246,103	2.8	ラオス	246,669	2.8
6	ガーナ	243,772	2.7	エチオピア	245,055	2.8	エチオピア	241,153	2.8
7	ラオス	241,837	2.7	ザンビア	238,032	2.7	ウガンダ	240,368	2.8
8	ボリビア	226,313	2.5	ウガンダ	230,320	2.7	セネガル	238,051	2.7
9	パプアニューギニア	223,090	2.5	スリランカ	217,699	2.5	ケニア	221,681	2.5
10	モンゴル	209,743	2.4	フィリピン	214,704	2.5	フィリピン	206,427	2.4
11	ケニア	209,240	2.3	パラグアイ	208,724	2.4	モザンビーク	203,103	2.3
12	カンボジア	198,590	2.2	パプアニューギニア	208,470	2.4	ドミニカ共和国	191,518	2.2
13	スリランカ	197,053	2.2	タンザニア	207,939	2.4	グアテマラ	185,811	2.1
14	フィリピン	187,954	2.1	ケニア	200,118	2.3	モンゴル	185,511	2.1
15	パラグアイ	184,513	2.1	モザンビーク	197,994	2.3	ペルー	182,894	2.1
16	ヨルダン	182,831	2.0	グアテマラ	192,138	2.2	パラグアイ	179,022	2.1
17	ウガンダ	182,797	2.0	ホンジュラス	187,752	2.2	ホンジュラス	177,292	2.0
18	ベナン	180,293	2.0	ペルー	178,619	2.1	ボリビア	169,134	1.9
19	エチオピア	180,089	2.0	ボリビア	172,672	2.0	ベナン	161,858	1.9
20	ルワンダ	172,060	1.9	ネパール	164,996	1.9	タンザニア	159,129	1.8

1-2-6 その他海外協力隊派遣

順位	2015年度			2016年度			2017年度		
	国名	経費	構成比	国名	経費	構成比	国名	経費	構成比
1	ブラジル	338,892	9.6	ブラジル	485,784	14.9	ブラジル	520,679	15.8
2	モロッコ	156,741	4.5	コロンビア	150,896	4.6	アルゼンチン	215,995	6.6
3	カンボジア	140,155	4.0	アルゼンチン	125,489	3.9	コロンビア	176,642	5.4
4	パラグアイ	127,790	3.6	パラグアイ	122,204	3.8	ジャマイカ	112,924	3.4
5	コロンビア	98,848	2.8	ウルグアイ	121,980	3.7	パラグアイ	110,774	3.4
6	アルゼンチン	95,973	2.7	カンボジア	105,331	3.2	ベトナム	103,344	3.1
7	インドネシア	94,911	2.7	ザンビア	95,948	2.9	ウルグアイ	93,983	2.9
8	ベトナム	91,968	2.6	ベトナム	88,023	2.7	ザンビア	91,789	2.8
9	メキシコ	89,377	2.5	モロッコ	82,947	2.5	カンボジア	79,406	2.4
10	チリ	88,530	2.5	ミャンマー	68,560	2.1	ガボン	69,365	2.1
11	バヌアツ	84,197	2.4	ジャマイカ	66,172	2.0	ソロモン	62,380	1.9
12	ドミニカ共和国	82,142	2.3	チリ	65,376	2.0	タイ	58,568	1.8
13	パプアニューギニア	78,013	2.2	メキシコ	64,589	2.0	コスタリカ	57,496	1.7
14	ペルー	77,952	2.2	タイ	63,543	2.0	ミャンマー	55,761	1.7
15	ザンビア	77,066	2.2	バヌアツ	61,649	1.9	マレーシア	52,081	1.6
16	タイ	73,962	2.1	ペルー	57,108	1.8	ペルー	48,062	1.5
17	ミクロネシア	73,891	2.1	ボリビア	56,242	1.7	バヌアツ	47,801	1.5
18	ボリビア	73,715	2.1	トルコ	54,810	1.7	メキシコ	47,599	1.4
19	トルコ	72,084	2.0	フィジー	54,226	1.7	ドミニカ共和国	46,757	1.4
20	ジャマイカ	68,857	2.0	ドミニカ共和国	52,164	1.6	モロッコ	46,152	1.4

(単位:千円・%)

2018年度			2019年度			累計			順位
国名	経費	構成比	国名	経費	構成比	国名	経費	構成比	
ザンビア	296,027	3.6	ザンビア	276,756	3.4	マラウイ	16,759,315	3.7	1
マラウイ	270,734	3.3	タンザニア	269,082	3.3	ケニア	15,815,978	3.5	2
ガーナ	234,130	2.8	ガーナ	222,460	2.7	タンザニア	15,215,148	3.3	3
モザンビーク	211,994	2.6	ボリビア	211,731	2.6	ザンビア	14,739,429	3.2	4
セネガル	210,016	2.5	モンゴル	209,312	2.5	フィリピン	14,246,772	3.1	5
スリランカ	209,717	2.5	ネパール	208,965	2.5	ガーナ	13,693,219	3.0	6
ボリビア	203,933	2.5	ベナン	199,423	2.4	ホンジュラス	13,093,746	2.9	7
エクアドル	201,551	2.4	ケニア	191,724	2.3	パラグアイ	13,019,229	2.9	8
タンザニア	198,194	2.4	パラグアイ	191,397	2.3	バングラデシュ	11,787,604	2.6	9
ラオス	190,486	2.3	マラウイ	188,156	2.3	セネガル	11,582,459	2.5	10
ウガンダ	188,705	2.3	セネガル	186,759	2.3	ネパール	11,405,146	2.5	11
ベナン	185,703	2.3	ペルー	186,095	2.3	マレーシア	11,376,375	2.5	12
パプアニューギニア	185,297	2.2	ウガンダ	183,770	2.2	ボリビア	10,957,155	2.4	13
ペルー	184,733	2.2	エクアドル	182,449	2.2	モロッコ	9,665,303	2.1	14
エチオピア	183,715	2.2	ルワンダ	162,881	2.0	スリランカ	9,193,750	2.0	15
ネパール	174,816	2.1	ラオス	161,715	2.0	中華人民共和国	8,787,345	1.9	16
モンゴル	167,692	2.0	パプアニューギニア	158,051	1.9	パプアニューギニア	8,193,450	1.8	17
ケニア	166,319	2.0	モザンビーク	157,086	1.9	グアテマラ	7,862,961	1.7	18
ベトナム	162,158	2.0	マダガスカル	153,655	1.9	ニジェール	7,812,803	1.7	19
ソロモン	160,467	1.9	ヨルダン	145,843	1.8	インドネシア	7,711,203	1.7	20

(単位:千円・%)

2018年度			2019年度			累計			順位
国名	経費	構成比	国名	経費	構成比	国名	経費	構成比	
ブラジル	501,893	18.1	ブラジル	449,163	24.3	ブラジル	9,962,011	10.6	1
アルゼンチン	181,195	6.5	アルゼンチン	155,882	8.4	パラグアイ	4,897,424	5.2	2
ジャマイカ	137,595	5.0	パラグアイ	71,787	3.9	アルゼンチン	4,247,609	4.5	3
コロンビア	115,652	4.2	コロンビア	69,386	3.8	ドミニカ共和国	4,068,728	4.3	4
ベトナム	115,342	4.2	ベトナム	68,002	3.7	インドネシア	3,672,542	3.9	5
ザンビア	104,899	3.8	ジャマイカ	60,313	3.3	タイ	3,624,610	3.9	6
ガボン	92,910	3.4	ザンビア	60,207	3.3	メキシコ	2,886,847	3.1	7
パラグアイ	81,121	2.9	ドミニカ共和国	51,274	2.8	カンボジア	2,865,469	3.1	8
カンボジア	77,101	2.8	メキシコ	42,829	2.3	マレーシア	2,683,806	2.9	9
ドミニカ共和国	63,353	2.3	コスタリカ	42,663	2.3	ヨルダン	2,565,144	2.7	10
ウルグアイ	59,705	2.2	ガボン	42,385	2.3	ボリビア	2,474,862	2.6	11
ソロモン	59,501	2.1	ミクロネシア	33,124	1.8	ラオス	2,120,753	2.3	12
コスタリカ	57,319	2.1	カンボジア	32,806	1.8	ウルグアイ	2,100,298	2.2	13
ペルー	48,544	1.8	ウルグアイ	30,922	1.7	チュニジア	1,984,960	2.1	14
メキシコ	46,824	1.7	ペルー	30,171	1.6	ネパール	1,870,977	2.0	15
ミャンマー	45,074	1.6	パラオ	29,690	1.6	フィジー	1,870,347	2.0	16
モロッコ	44,718	1.6	モロッコ	28,482	1.5	ホンジュラス	1,859,442	2.0	17
ミクロネシア	44,380	1.6	マレーシア	27,320	1.5	モロッコ	1,834,977	2.0	18
マレーシア	42,634	1.5	ブータン	24,888	1.3	パプアニューギニア	1,703,563	1.8	19
バヌアツ	35,714	1.3	南アフリカ共和国	24,630	1.3	コロンビア	1,624,525	1.7	20

1-2-7 機材供与

順位	2015年度			2016年度			2017年度		
	国名	経費	構成比	国名	経費	構成比	国名	経費	構成比
1	ミャンマー	656,244	15.1	エジプト	283,231	7.8	パキスタン	126,414	5.4
2	ベトナム	171,975	4.0	ケニア	180,471	4.9	ウズベキスタン	116,089	5.0
3	パキスタン	162,480	3.7	カンボジア	179,613	4.9	インドネシア	115,980	5.0
4	スリランカ	135,811	3.1	ミャンマー	168,312	4.6	モンゴル	90,441	3.9
5	インドネシア	135,329	3.1	コンゴ民主共和国	132,560	3.6	コソボ	87,493	3.8
6	フィリピン	129,126	3.0	モンゴル	127,652	3.5	ベトナム	80,452	3.5
7	ケニア	119,982	2.8	ベトナム	103,530	2.8	キルギス	77,761	3.3
8	タイ	117,390	2.7	パキスタン	101,090	2.8	ギニア	73,742	3.2
9	モンゴル	115,128	2.6	ウガンダ	99,514	2.7	エチオピア	68,886	3.0
10	エジプト	113,672	2.6	ネパール	97,234	2.7	ニカラグア	68,302	2.9
11	ブータン	108,240	2.5	スーダン	97,045	2.7	ラオス	64,384	2.8
12	アルゼンチン	97,334	2.2	エチオピア	77,347	2.1	メキシコ	63,989	2.8
13	タンザニア	92,808	2.1	セネガル	76,523	2.1	ナイジェリア	63,263	2.7
14	ネパール	91,474	2.1	バングラデシュ	76,380	2.1	ブータン	56,075	2.4
15	セネガル	84,741	1.9	ガーナ	72,406	2.0	パラオ	53,162	2.3
16	マレーシア	80,896	1.9	ドミニカ共和国	71,650	2.0	カンボジア	50,911	2.2
17	ウクライナ	70,302	1.6	ラオス	69,601	1.9	タジキスタン	46,894	2.0
18	ギニア	66,139	1.5	インドネシア	68,984	1.9	バングラデシュ	44,446	1.9
19	エチオピア	65,472	1.5	エリトリア	66,782	1.8	アルバニア	43,288	1.9
20	リベリア	60,351	1.4	グアテマラ	54,813	1.5	ケニア	41,880	1.8

1-2-8 移住者渡航 (単位:千円・%)

順位	累計		
	国名	経費	構成比
1	ブラジル	2,235,211	43.1
2	アルゼンチン	685,980	13.2
3	パラグアイ	623,466	12.0
4	ボリビア	400,590	7.7
5	メキシコ	238,267	4.6
6	チリ	74,789	1.4
7	ペルー	53,195	1.0
8	ドミニカ共和国	38,443	0.7
9	カナダ	33,828	0.7
10	コロンビア	27,425	0.5
11	オーストラリア	25,368	0.5
12	ベネズエラ	3,482	0.1
13	コスタリカ	800	0.0
14	ウルグアイ	544	0.0
15			
16			
17			
18			
19			
20			

(注)移住者等の送付は1995年度で終了した。

(単位:千円・%)

2018年度			2019年度			累計			順位
国名	経費	構成比	国名	経費	構成比	国名	経費	構成比	
パキスタン	243,001	11.8	バングラデシュ	78,386	5.4	インドネシア	40,223,572	8.5	1
ミャンマー	171,226	8.3	ウガンダ	75,074	5.1	タイ	40,105,803	8.5	2
バングラデシュ	169,359	8.2	タジキスタン	54,466	3.7	中華人民共和国	28,688,200	6.1	3
ウズベキスタン	123,929	6.0	ミャンマー	53,734	3.7	フィリピン	26,682,105	5.7	4
アルバニア	85,147	4.1	カンボジア	52,544	3.6	ブラジル	15,675,685	3.3	5
タイ	80,438	3.9	ウズベキスタン	50,653	3.5	マレーシア	13,820,218	2.9	6
モンゴル	72,620	3.5	アフガニスタン	47,475	3.2	パラグアイ	13,056,560	2.8	7
パレスチナ	70,608	3.4	モンゴル	25,191	1.7	ケニア	12,179,093	2.6	8
ソロモン	56,510	2.7	イラク	24,608	1.7	ベトナム	11,984,737	2.5	9
ウガンダ	51,021	2.5	ベナン	21,579	1.5	メキシコ	10,302,263	2.2	10
フィリピン	50,584	2.4	エジプト	8,620	0.6	ミャンマー	9,359,107	2.0	11
カンボジア	49,173	2.4	東ティモール	8,571	0.6	エジプト	9,191,831	2.0	12
中華人民共和国	48,215	2.3	フィリピン	8,008	0.5	大韓民国	9,002,856	1.9	13
インドネシア	46,884	2.3	ベトナム	6,732	0.5	ボリビア	8,979,551	1.9	14
パラグアイ	40,050	1.9	ブータン	5,594	0.4	チリ	7,880,558	1.7	15
イラン	32,895	1.6	キューバ	3,264	0.2	アルゼンチン	7,867,892	1.7	16
ケニア	32,674	1.6	スリランカ	2,743	0.2	スリランカ	7,454,879	1.6	17
キルギス	32,418	1.6	ザンビア	2,048	0.1	ネパール	7,369,457	1.6	18
ブラジル	29,696	1.4	パラグアイ	1,461	0.1	タンザニア	7,093,116	1.5	19
ニカラグア	27,961	1.4	エチオピア	1,172	0.1	ペルー	6,929,899	1.5	20

1-3 技術協力における統計区分別人数の被援助国上位20カ国(過去5年・累計)

1-3-1 研修員受入

順位	2015年度			2016年度			2017年度		
	国名	人数	構成比	国名	人数	構成比	国名	人数	構成比
1	コートジボワール	5,194	20.6	タンザニア	973	5.5	ミャンマー	938	5.5
2	タンザニア	3,710	14.7	ベトナム	886	5.0	タンザニア	922	5.4
3	フィリピン	1,796	7.1	ミャンマー	857	4.9	ベトナム	871	5.1
4	ベトナム	892	3.5	インドネシア	818	4.6	コートジボワール	805	4.7
5	ミャンマー	778	3.1	イラク	775	4.4	インドネシア	720	4.2
6	インドネシア	687	2.7	ケニア	759	4.3	ケニア	603	3.5
7	イラク	673	2.7	カンボジア	652	3.7	イラク	551	3.2
8	アフガニスタン	462	1.8	アフガニスタン	466	2.6	カンボジア	493	2.9
9	カンボジア	418	1.7	ガーナ	401	2.3	モンゴル	417	2.4
10	ラオス	391	1.6	モンゴル	381	2.2	パレスチナ	383	2.2
11	マレーシア	339	1.3	ラオス	380	2.2	マレーシア	370	2.2
12	ガーナ	315	1.2	フィリピン	375	2.1	ラオス	358	2.1
13	モンゴル	312	1.2	マレーシア	316	1.8	ブラジル	335	2.0
14	ブラジル	303	1.2	パレスチナ	306	1.7	アフガニスタン	333	1.9
15	ケニア	292	1.2	タイ	302	1.7	フィリピン	309	1.8
16	パレスチナ	286	1.1	バングラデシュ	298	1.7	エジプト	298	1.7
17	タイ	283	1.1	ブラジル	293	1.7	インド	289	1.7
18	インド	257	1.0	スリランカ	223	1.3	タイ	283	1.7
19	バングラデシュ	216	0.9	インド	218	1.2	バングラデシュ	267	1.6
20	中華人民共和国	214	0.8	エジプト	216	1.2	マリ	233	1.4

1-3-2 専門家派遣

順位	2015年度			2016年度			2017年度		
	国名	人数	構成比	国名	人数	構成比	国名	人数	構成比
1	ベトナム	1,536	13.8	ベトナム	1,281	12.5	ミャンマー	1,046	9.4
2	インドネシア	806	7.2	ミャンマー	851	8.3	ベトナム	1,026	9.2
3	ミャンマー	696	6.3	モンゴル	599	5.8	インドネシア	576	5.2
4	モンゴル	613	5.5	フィリピン	517	5.0	カンボジア	576	5.2
5	フィリピン	530	4.8	インドネシア	491	4.8	バングラデシュ	575	5.2
6	ネパール	435	3.9	ラオス	413	4.0	モンゴル	538	4.8
7	ラオス	391	3.5	インド	370	3.6	フィリピン	467	4.2
8	バングラデシュ	364	3.3	ケニア	339	3.3	インド	343	3.1
9	インド	307	2.8	カンボジア	331	3.2	ラオス	335	3.0
10	タイ	287	2.6	パキスタン	269	2.6	タイ	303	2.7
11	マレーシア	278	2.5	モザンビーク	261	2.5	ネパール	285	2.6
12	カンボジア	252	2.3	ネパール	251	2.4	エジプト	267	2.4
13	ケニア	242	2.2	バングラデシュ	209	2.0	パキスタン	263	2.4
14	モザンビーク	237	2.1	マレーシア	182	1.8	モザンビーク	224	2.0
15	パキスタン	222	2.0	スリランカ	170	1.7	ケニア	211	1.9
16	エチオピア	181	1.6	タイ	164	1.6	パプアニューギニア	171	1.5
17	スリランカ	165	1.5	エジプト	163	1.6	パレスチナ	154	1.4
18	タンザニア	154	1.4	東ティモール	144	1.4	スリランカ	145	1.3
19	ブラジル	143	1.3	パレスチナ	140	1.4	エチオピア	139	1.3
20	ガーナ	141	1.3	スーダン	130	1.3	東ティモール	132	1.2

(単位:人・%)

2018年度			2019年度			累計			順位
国名	人数	構成比	国名	人数	構成比	国名	人数	構成比	
タンザニア	1,634	11.0	ベトナム	638	5.2	インドネシア	45,689	7.0	1
コートジボワール	781	5.2	マリ	608	5.0	フィリピン	42,265	6.5	2
ケニア	764	5.1	ミャンマー	588	4.8	中華人民共和国	37,884	5.8	3
マリ	624	4.2	スリランカ	461	3.8	タイ	32,157	5.0	4
ミャンマー	619	4.2	インドネシア	460	3.8	ベトナム	26,870	4.1	5
ベトナム	587	3.9	中華人民共和国	399	3.3	コンゴ民主共和国	24,737	3.8	6
イラク	515	3.5	イラク	396	3.2	タンザニア	22,036	3.4	7
インドネシア	486	3.3	フィリピン	320	2.6	マレーシア	18,565	2.9	8
マレーシア	355	2.4	マレーシア	302	2.5	モザンビーク	16,719	2.6	9
カンボジア	350	2.3	ラオス	293	2.4	カンボジア	14,644	2.3	10
モンゴル	288	1.9	バングラデシュ	287	2.4	ケニア	14,624	2.3	11
アフガニスタン	287	1.9	カンボジア	282	2.3	バングラデシュ	13,866	2.1	12
中華人民共和国	284	1.9	インド	274	2.2	スリランカ	13,827	2.1	13
フィリピン	282	1.9	モンゴル	266	2.2	ブラジル	12,036	1.9	14
タイ	263	1.8	アフガニスタン	240	2.0	エジプト	11,473	1.8	15
インド	262	1.8	ブラジル	232	1.9	コートジボワール	11,369	1.8	16
ラオス	252	1.7	モザンビーク	196	1.6	ミャンマー	10,995	1.7	17
ザンビア	227	1.5	タイ	195	1.6	ラオス	10,627	1.6	18
パレスチナ	226	1.5	ケニア	186	1.5	イラク	10,458	1.6	19
ブラジル	224	1.5	エジプト	181	1.5	インド	8,412	1.3	20

(単位:人・%)

2018年度			2019年度			累計			順位
国名	人数	構成比	国名	人数	構成比	国名	人数	構成比	
ミャンマー	1,119	11.3	ミャンマー	874	10.9	インドネシア	18,858	9.6	1
ベトナム	877	8.9	ベトナム	677	8.4	ベトナム	15,026	7.6	2
カンボジア	610	6.2	カンボジア	427	5.3	タイ	11,310	5.7	3
モンゴル	498	5.0	バングラデシュ	413	5.2	フィリピン	10,468	5.3	4
インドネシア	473	4.8	キルギス	392	4.9	中華人民共和国	9,503	4.8	5
バングラデシュ	471	4.8	インドネシア	350	4.4	ミャンマー	7,340	3.7	6
フィリピン	443	4.5	モンゴル	350	4.4	カンボジア	6,512	3.3	7
ラオス	288	2.9	ラオス	265	3.3	ラオス	5,642	2.9	8
タイ	279	2.8	インド	259	3.2	モンゴル	5,006	2.5	9
ケニア	259	2.6	フィリピン	245	3.1	バングラデシュ	4,921	2.5	10
ネパール	245	2.5	エジプト	168	2.1	マレーシア	4,456	2.3	11
エジプト	224	2.3	タイ	150	1.9	ケニア	4,271	2.2	12
パキスタン	211	2.1	エチオピア	138	1.7	ネパール	3,935	2.0	13
インド	182	1.8	パキスタン	138	1.7	インド	3,710	1.9	14
パプアニューギニア	149	1.5	ネパール	134	1.7	エジプト	3,638	1.8	15
モザンビーク	135	1.4	モザンビーク	133	1.7	ブラジル	3,337	1.7	16
マレーシア	134	1.4	ケニア	119	1.5	スリランカ	3,065	1.6	17
タンザニア	116	1.2	ブータン	113	1.4	パキスタン	2,863	1.5	18
イラン	113	1.1	スリランカ	107	1.3	メキシコ	2,649	1.3	19
セネガル	112	1.1	セネガル	101	1.3	タンザニア	2,353	1.2	20

1-3-3 調査団派遣

順位	2015年度			2016年度			2017年度		
	国名	人数	構成比	国名	人数	構成比	国名	人数	構成比
1	ミャンマー	1,012	11.4	ミャンマー	1,137	11.4	インド	1,107	10.8
2	ベトナム	786	8.8	ベトナム	907	9.1	ミャンマー	1,063	10.4
3	インド	504	5.7	インド	648	6.5	フィリピン	989	9.7
4	バングラデシュ	460	5.2	フィリピン	647	6.5	ベトナム	550	5.4
5	フィリピン	433	4.9	タイ	372	3.7	バングラデシュ	469	4.6
6	ネパール	358	4.0	インドネシア	366	3.7	インドネシア	428	4.2
7	タイ	254	2.8	スリランカ	284	2.9	タイ	356	3.5
8	カンボジア	233	2.6	バングラデシュ	275	2.8	スリランカ	309	3.0
9	インドネシア	232	2.6	エジプト	230	2.3	カンボジア	253	2.5
10	ケニア	199	2.2	カンボジア	226	2.3	イラン	184	1.8
11	イラク	156	1.8	ウクライナ	207	2.1	ケニア	178	1.7
12	タンザニア	151	1.7	ネパール	193	1.9	ネパール	172	1.7
13	エジプト	129	1.4	ケニア	174	1.7	エチオピア	171	1.7
14	エチオピア	125	1.4	タンザニア	170	1.7	タンザニア	170	1.7
15	パプアニューギニア	119	1.3	イラン	146	1.5	コートジボワール	145	1.4
16	セネガル	113	1.3	モンゴル	120	1.2	エジプト	141	1.4
17	ラオス	112	1.3	エチオピア	114	1.1	ウクライナ	126	1.2
18	ウクライナ	110	1.2	パナマ	104	1.0	コンゴ民主共和国	103	1.0
19	スリランカ	105	1.2	ブータン	88	0.9	ウガンダ	100	1.0
20	モンゴル	105	1.2	モザンビーク	82	0.8	パキスタン	97	0.9

1-3-4 青年海外協力隊／海外協力隊派遣

順位	2015年度			2016年度			2017年度		
	国名	人数	構成比	国名	人数	構成比	国名	人数	構成比
1	バングラデシュ	40	3.3	ペルー	47	4.2	マラウイ	48	4.1
2	マラウイ	40	3.3	ウガンダ	43	3.8	ボリビア	41	3.5
3	ウガンダ	38	3.2	スリランカ	43	3.8	スリランカ	39	3.3
4	ザンビア	38	3.2	ガーナ	41	3.6	タンザニア	37	3.2
5	ガーナ	37	3.1	エチオピア	38	3.4	ザンビア	35	3.0
6	パラグアイ	36	3.0	マラウイ	37	3.3	ネパール	35	3.0
7	ペルー	35	2.9	グアテマラ	35	3.1	カンボジア	33	2.8
8	モンゴル	33	2.8	ケニア	33	2.9	ペルー	30	2.6
9	グアテマラ	32	2.7	セネガル	33	2.9	エチオピア	28	2.4
10	セネガル	32	2.7	ラオス	31	2.7	セネガル	28	2.4
11	ラオス	32	2.7	パラグアイ	30	2.7	ウガンダ	27	2.3
12	カンボジア	31	2.6	ボリビア	29	2.6	ガーナ	27	2.3
13	ボリビア	30	2.5	セントルシア	25	2.2	ベナン	27	2.3
14	ホンジュラス	28	2.3	フィリピン	25	2.2	セントルシア	26	2.2
15	フィリピン	27	2.3	ブータン	25	2.2	パラグアイ	26	2.2
16	トンガ	26	2.2	モザンビーク	25	2.2	エクアドル	25	2.1
17	ケニア	25	2.1	ザンビア	24	2.1	ドミニカ共和国	24	2.0
18	スリランカ	24	2.0	タイ	24	2.1	グアテマラ	23	2.0
19	タイ	24	2.0	ジャマイカ	23	2.0	ブルキナファソ	22	1.9
20	ネパール	24	2.0	タンザニア	23	2.0	ベトナム	22	1.9
				ベトナム	23	2.0	ボツワナ	22	1.9

(単位:人・%)

2018年度			2019年度			累計			順位
国名	人数	構成比	国名	人数	構成比	国名	人数	構成比	
フィリピン	1,791	20.9	フィリピン	951	18.1	インドネシア	25,735	8.5	1
インド	1,095	12.8	ミャンマー	550	10.5	フィリピン	21,427	7.1	2
ミャンマー	1,025	11.9	インドネシア	455	8.7	タイ	16,431	5.4	3
ベトナム	483	5.6	インド	414	7.9	ベトナム	14,161	4.7	4
インドネシア	420	4.9	ベトナム	262	5.0	中華人民共和国	13,832	4.6	5
バングラデシュ	284	3.3	バングラデシュ	223	4.2	ミャンマー	10,769	3.5	6
タイ	222	2.6	パキスタン	112	2.1	インド	7,818	2.6	7
コートジボワール	162	1.9	タイ	102	1.9	バングラデシュ	6,932	2.3	8
エチオピア	160	1.9	カンボジア	86	1.6	マレーシア	6,803	2.2	9
カンボジア	133	1.5	ネパール	86	1.6	スリランカ	5,965	2.0	10
イラン	126	1.5	エチオピア	83	1.6	カンボジア	5,741	1.9	11
ラオス	115	1.3	ラオス	82	1.6	エジプト	5,679	1.9	12
エジプト	113	1.3	タンザニア	77	1.5	ケニア	4,880	1.6	13
ブータン	85	1.0	モンゴル	73	1.4	パキスタン	4,659	1.5	14
スーダン	82	1.0	ケニア	70	1.3	ネパール	4,650	1.5	15
タンザニア	76	0.9	スリランカ	68	1.3	ラオス	4,396	1.4	16
ネパール	76	0.9	ブータン	60	1.1	ブラジル	4,002	1.3	17
パキスタン	76	0.9	モザンビーク	56	1.1	タンザニア	3,956	1.3	18
キューバ	73	0.9	エジプト	55	1.0	モンゴル	3,741	1.2	19
スリランカ	73	0.9	キューバ	50	1.0	ペルー	2,815	0.9	20
			ソロモン	50	1.0				

(単位:人・%)

2018年度			2019年度			累計			順位
国名	人数	構成比	国名	人数	構成比	国名	人数	構成比	
ザンビア	42	4.1	タンザニア	36	3.6	マラウイ	1,837	4.0	1
タンザニア	39	3.8	ガーナ	35	3.5	ケニア	1,679	3.6	2
ボリビア	36	3.5	ボツワナ	33	3.3	フィリピン	1,677	3.6	3
ペルー	34	3.3	ボリビア	31	3.1	タンザニア	1,671	3.6	4
エクアドル	32	3.1	コスタリカ	29	2.9	ザンビア	1,512	3.3	5
マラウイ	28	2.7	セントルシア	27	2.7	ガーナ	1,404	3.0	6
パラグアイ	27	2.6	パラグアイ	26	2.6	マレーシア	1,341	2.9	7
モンゴル	27	2.6	ペルー	26	2.6	パラグアイ	1,281	2.8	8
ラオス	26	2.5	ウガンダ	25	2.5	バングラデシュ	1,265	2.7	9
コスタリカ	24	2.3	グアテマラ	25	2.5	ホンジュラス	1,253	2.7	10
ベナン	23	2.2	インドネシア	23	2.3	ネパール	1,250	2.7	11
ウガンダ	22	2.1	ケニア	23	2.3	セネガル	1,151	2.5	12
セントルシア	22	2.1	セネガル	23	2.3	ボリビア	1,076	2.3	13
ガーナ	21	2.0	パヌアツ	23	2.3	スリランカ	1,057	2.3	14
ケニア	21	2.0	ヨルダン	23	2.3	モロッコ	1,010	2.2	15
セネガル	21	2.0	ザンビア	22	2.2	ラオス	858	1.9	16
ネパール	21	2.0	ドミニカ共和国	21	2.1	中華人民共和国	817	1.8	17
ボツワナ	21	2.0	ベナン	21	2.1	グアテマラ	767	1.7	18
東ティモール	21	2.0	インド	20	2.0	インドネシア	763	1.7	19
ルワンダ	20	1.9	マダガスカル	20	2.0	タイ	745	1.6	20
						ウガンダ	745	1.6	

1-3-5 その他海外協力隊派遣

順位	2015年度			2016年度			2017年度		
	国名	人数	構成比	国名	人数	構成比	国名	人数	構成比
1	ブラジル	40	12.4	ブラジル	80	23.3	ブラジル	55	18.5
2	アルゼンチン	19	5.9	アルゼンチン	36	10.5	アルゼンチン	21	7.1
3	コロンビア	16	5.0	ウルグアイ	11	3.2	ベトナム	15	5.1
4	パラグアイ	14	4.3	コロンビア	11	3.2	コロンビア	12	4.0
5	ミャンマー	13	4.0	ジャマイカ	10	2.9	ジャマイカ	12	4.0
6	ウルグアイ	11	3.4	ベトナム	9	2.6	パラグアイ	12	4.0
7	ガイアナ	11	3.4	ミャンマー	9	2.6	ガイアナ	10	3.4
8	ベトナム	11	3.4	スリランカ	8	2.3	ガボン	10	3.4
9	サモア	10	3.1	カンボジア	7	2.0	カンボジア	9	3.0
10	カンボジア	9	2.8	ザンビア	7	2.0	ドミニカ共和国	8	2.7
11	ミクロネシア	9	2.8	ドミニカ共和国	7	2.0	メキシコ	7	2.4
12	バヌアツ	8	2.5	パラグアイ	7	2.0	ウズベキスタン	5	1.7
13	メキシコ	8	2.5	フィジー	7	2.0	コスタリカ	5	1.7
14	ザンビア	7	2.2	ソロモン	6	1.7	タイ	5	1.7
15	トルコ	7	2.2	トンガ	6	1.7	バヌアツ	5	1.7
16	ペルー	7	2.2	エクアドル	5	1.5	ボリビア	5	1.7
17	コスタリカ	6	1.9	エチオピア	5	1.5	マレーシア	5	1.7
18	チリ	6	1.9	セネガル	5	1.5	ミクロネシア	5	1.7
19	モロッコ	6	1.9	ボリビア	5	1.5	エクアドル	4	1.3
20	インドネシア	5	1.6	ウズベキスタン	4	1.2	グアテマラ	4	1.3
	エクアドル	5	1.6	ケニア	4	1.2	ザンビア	4	1.3
	ジャマイカ	5	1.6	コスタリカ	4	1.2	ソロモン	4	1.3
	ラオス	5	1.6	ネパール	4	1.2	チリ	4	1.3
				パラオ	4	1.2	バブアニューギニア	4	1.3
				ブータン	4	1.2	ブータン	4	1.3
				マーシャル	4	1.2	ラオス	4	1.3
				マレーシア	4	1.2			
				ミクロネシア	4	1.2			
				ラオス	4	1.2			

1-3-6 移住者渡航 (単位:人・%)

順位	累計		
	国名	人数	構成比
1	ブラジル	53,842	73.3
2	パラグアイ	7,236	9.9
3	カナダ	5,177	7.0
4	アルゼンチン	2,819	3.8
5	ボリビア	1,962	2.7
6	ドミニカ共和国	1,335	1.8
7	オーストラリア	426	0.6
8	アメリカ合衆国	388	0.5
9	コロンビア	59	0.1
10	メキシコ	54	0.1
11	ベネズエラ	49	0.1
12	ウルグアイ	46	0.1
13	チリ	24	0.0
14	ペルー	16	0.0
15	コスタリカ	2	0.0
16	ホンジュラス	2	0.0

(注)移住者等の送付は1995年度に終了した。

(単位:人・%)

2018年度			2019年度			累計			順位
国名	人数	構成比	国名	人数	構成比	国名	人数	構成比	
ブラジル	60	30.0	ブラジル	49	32.2	ブラジル	873	11.0	1
アルゼンチン	14	7.0	アルゼンチン	19	12.5	アルゼンチン	389	4.9	2
ザンビア	10	5.0	ドミニカ共和国	7	4.6	パラグアイ	375	4.7	3
ベトナム	10	5.0	パラグアイ	7	4.6	タイ	326	4.1	4
パラグアイ	8	4.0	ウズベキスタン	4	2.6	ドミニカ共和国	309	3.9	5
パラオ	7	3.5	ペルー	4	2.6	インドネシア	264	3.3	6
インドネシア	4	2.0	マレーシア	4	2.6	カンボジア	224	2.8	7
ウルグアイ	4	2.0	ガボン	3	2.0	マレーシア	211	2.7	8
ケニア	4	2.0	ネパール	3	2.0	ヨルダン	206	2.6	9
コスタリカ	4	2.0	パラオ	3	2.0	メキシコ	204	2.6	10
コロンビア	4	2.0	ベトナム	3	2.0	ベトナム	194	2.4	11
タジキスタン	4	2.0	メキシコ	3	2.0	ボリビア	188	2.4	12
ドミニカ共和国	4	2.0	エクアドル	2	1.3	ネパール	179	2.3	13
ブータン	4	2.0	エジプト	2	1.3	ラオス	162	2.0	14
ミクロネシア	4	2.0	コスタリカ	2	1.3	ウルグアイ	162	2.0	15
メキシコ	4	2.0	ジャマイカ	2	1.3	チュニジア	158	2.0	16
エクアドル	3	1.5	タイ	2	1.3	ホンジュラス	155	2.0	17
タイ	3	1.5	タジキスタン	2	1.3	モロッコ	155	2.0	18
ニカラグア	3	1.5	タンザニア	2	1.3	ブータン	151	1.9	19
ペルー	3	1.5	ボリビア	2	1.3	フィジー	147	1.9	20
ミャンマー	3	1.5	マーシャル	2	1.3				
モロッコ	3	1.5							

1-4 技術協力における経費総額の被援助国上位20カ国(過去5年・累計)

1-4-1 2015年度

順位	国名	経費総額	研修員受入		専門家派遣		調査団派遣	
		経費	経費	構成比	経費	構成比	経費	構成比
1	ベトナム	10,156,741	708,072	7.0	5,350,610	52.7	3,494,408	34.4
2	ミャンマー	8,763,337	1,027,530	11.7	3,626,410	41.4	3,241,588	37.0
3	フィリピン	6,632,511	434,005	6.5	2,010,909	30.3	3,610,629	54.4
4	インドネシア	5,970,393	517,504	8.7	3,453,164	57.8	1,457,928	24.4
5	ケニア	5,004,478	627,221	12.5	2,220,466	44.4	1,668,531	33.3
6	インド	4,838,329	282,573	5.8	1,213,563	25.1	3,056,317	63.2
7	バングラデシュ	4,623,028	235,212	5.1	1,977,258	42.8	1,971,179	42.6
8	アフガニスタン	3,840,585	1,588,958	41.4	1,787,715	46.5	138,584	3.6
9	ラオス	3,514,257	345,373	9.8	1,915,638	54.5	857,202	24.4
10	ネパール	3,457,464	160,584	4.6	1,607,581	46.5	1,279,517	37.0
11	カンボジア	3,412,120	464,716	13.6	1,547,463	45.4	919,006	26.9
12	タンザニア	3,395,612	473,098	13.9	1,794,716	52.9	666,095	19.6
13	モザンビーク	2,956,504	362,740	12.3	1,787,472	60.5	553,272	18.7
14	エチオピア	2,566,042	374,622	14.6	1,138,225	44.4	546,002	21.3
15	セネガル	2,547,992	140,618	5.5	954,486	37.5	949,754	37.3
16	パキスタン	2,412,003	203,855	8.5	1,343,778	55.7	567,805	23.5
17	モンゴル	2,405,328	292,677	12.2	1,471,119	61.2	248,728	10.3
18	タイ	2,395,116	193,729	8.1	1,157,652	48.3	682,081	28.5
19	エジプト	2,214,708	268,929	12.1	1,107,162	50.0	568,669	25.7
20	スリランカ	2,111,866	203,704	9.6	773,944	36.6	692,034	32.8

1-4-2 2016年度

順位	国名	経費総額	研修員受入		専門家派遣		調査団派遣	
		経費	経費	構成比	経費	構成比	経費	構成比
1	インド	15,949,581	245,747	1.5	1,798,082	11.3	13,559,003	85.0
2	ミャンマー	9,811,530	1,238,438	12.6	4,039,886	41.2	4,228,638	43.1
3	ベトナム	9,039,977	659,700	7.3	4,258,843	47.1	3,413,398	37.8
4	インドネシア	6,191,506	634,733	10.3	3,343,088	54.0	1,838,796	29.7
5	ケニア	4,407,234	798,080	18.1	2,195,631	49.8	891,528	20.2
6	フィリピン	4,326,338	344,222	8.0	1,542,717	35.7	2,091,196	48.3
7	バングラデシュ	4,155,488	270,235	6.5	1,716,414	41.3	2,004,405	48.2
8	カンボジア	3,969,457	422,816	10.7	2,048,267	51.6	1,030,406	26.0
9	アフガニスタン	3,458,442	1,585,523	45.8	1,545,149	44.7	222,923	6.4
10	タンザニア	3,393,999	499,929	14.7	1,772,884	52.2	717,445	21.1
11	エジプト	3,322,465	418,481	12.6	1,629,522	49.0	887,195	26.7
12	ネパール	3,293,431	195,095	5.9	1,050,400	31.9	1,611,771	48.9
13	エチオピア	3,109,098	366,619	11.8	1,047,257	33.7	1,206,244	38.8
14	スリランカ	2,938,307	238,851	8.1	786,167	26.8	1,472,479	50.1
15	ラオス	2,822,560	298,067	10.6	1,466,367	52.0	622,984	22.1
16	タイ	2,562,434	179,463	7.0	1,147,125	44.8	922,983	36.0
17	モザンビーク	2,553,088	450,748	17.7	1,360,072	53.3	441,551	17.3
18	モンゴル	2,510,796	317,852	12.7	1,322,553	52.7	366,407	14.6
19	パキスタン	2,507,687	211,761	8.4	1,703,830	67.9	407,343	16.2
20	セネガル	2,417,426	250,887	10.4	1,402,687	58.0	350,777	14.5

(単位:千円・%)

青年海外協力隊/海外協力隊派遣		その他海外協力隊派遣		機材供与		その他		順位
経費	構成比	経費	構成比	経費	構成比	経費	構成比	
122,689	1.2	91,968	0.9	171,975	1.7	217,019	2.1	1
		46,874	0.5	656,244	7.5	164,691	1.9	2
187,954	2.8	4,299	0.1	129,126	1.9	255,589	3.9	3
121,125	2.0	94,911	1.6	135,329	2.3	190,432	3.2	4
209,240	4.2	52,990	1.1	119,982	2.4	106,048	2.1	5
50,064	1.0			24,505	0.5	211,307	4.4	6
248,384	5.4	6,026	0.1	56,567	1.2	128,402	2.8	7
				15,499	0.4	309,829	8.1	8
241,837	6.9	37,407	1.1	28,037	0.8	88,763	2.5	9
151,049	4.4	48,031	1.4	91,474	2.6	119,228	3.4	10
198,590	5.8	140,155	4.1	57,031	1.7	85,159	2.5	11
265,156	7.8	1,244	0.0	92,808	2.7	102,495	3.0	12
168,796	5.7	14,741	0.5	16,053	0.5	53,430	1.8	13
180,089	7.0	11,397	0.4	65,472	2.6	250,235	9.8	14
317,673	12.5	27,476	1.1	84,741	3.3	73,244	2.9	15
				162,480	6.7	134,085	5.6	16
209,743	8.7	15,791	0.7	115,128	4.8	52,142	2.2	17
98,859	4.1	73,962	3.1	117,390	4.9	71,443	3.0	18
30,108	1.4	2,436	0.1	113,672	5.1	123,732	5.6	19
197,053	9.3	43,172	2.0	135,811	6.4	66,148	3.1	20

(単位:千円・%)

青年海外協力隊/海外協力隊派遣		その他海外協力隊派遣		機材供与		その他		順位
経費	構成比	経費	構成比	経費	構成比	経費	構成比	
50,389	0.3	3,350	0.0	29,866	0.2	263,144	1.6	1
		68,560	0.7	168,312	1.7	67,696	0.7	2
139,202	1.5	88,023	1.0	103,530	1.1	377,281	4.2	3
100,279	1.6	50,859	0.8	68,984	1.1	154,767	2.5	4
200,118	4.5	31,725	0.7	180,471	4.1	109,681	2.5	5
214,704	5.0	8,356	0.2	4,185	0.1	120,958	2.8	6
24,962	0.6	3,266	0.1	76,380	1.8	59,826	1.4	7
113,273	2.9	105,331	2.7	179,613	4.5	69,751	1.8	8
				7,861	0.2	96,986	2.8	9
207,939	6.1	1,257	0.0	51,745	1.5	142,800	4.2	10
37,187	1.1	2,762	0.1	283,231	8.5	64,087	1.9	11
164,996	5.0	24,751	0.8	97,234	3.0	149,184	4.5	12
245,055	7.9	31,370	1.0	77,347	2.5	135,206	4.3	13
217,699	7.4	45,860	1.6	54,063	1.8	123,188	4.2	14
246,103	8.7	35,576	1.3	69,601	2.5	83,862	3.0	15
129,236	5.0	63,543	2.5	11,639	0.5	108,445	4.2	16
197,994	7.8	17,753	0.7	31,137	1.2	53,833	2.1	17
254,218	10.1	32,181	1.3	127,652	5.1	89,933	3.6	18
				101,090	4.0	83,663	3.3	19
279,940	11.6	15,782	0.7	76,523	3.2	40,830	1.7	20

1-4-3 2017年度

順位	国名	経費総額	研修員受入		専門家派遣		調査団派遣	
		経費	経費	構成比	経費	構成比	経費	構成比
1	フィリピン	12,249,840	307,765	2.5	1,318,182	10.8	1,419,235	11.6
2	ミャンマー	9,199,651	1,172,737	12.7	5,076,068	55.2	1,917,351	20.8
3	インド	9,066,867	849,282	9.4	1,548,121	17.1	1,855,504	20.5
4	ベトナム	6,710,229	648,270	9.7	3,794,397	56.5	1,841,802	27.4
5	インドネシア	6,366,664	612,951	9.6	3,345,546	52.5	1,565,199	24.6
6	バングラデシュ	4,611,499	589,739	12.8	2,620,985	56.8	1,350,667	29.3
7	カンボジア	3,622,859	406,609	11.2	2,018,026	55.7	871,026	24.0
8	ケニア	3,292,560	624,024	19.0	1,648,106	50.1	675,151	20.5
9	タイ	2,691,618	419,251	15.6	1,094,244	40.7	891,377	33.1
10	スリランカ	2,424,462	202,374	8.3	736,135	30.4	1,028,706	42.4
11	エジプト	2,395,264	488,372	20.4	1,304,292	54.5	271,495	11.3
12	モンゴル	2,357,887	353,837	15.0	1,513,073	64.2	180,478	7.7
13	モザンビーク	2,337,529	530,426	22.7	1,254,187	53.7	298,064	12.8
14	タンザニア	2,272,226	430,576	18.9	1,108,405	48.8	516,362	22.7
15	アフガニスタン	2,254,438	1,211,624	53.7	760,812	33.7	250,887	11.1
16	ラオス	2,254,293	260,038	11.5	1,335,764	59.3	276,060	12.2
17	エチオピア	2,160,748	325,373	15.1	823,671	38.1	583,154	27.0
18	ネパール	2,041,693	106,293	5.2	1,277,715	62.6	365,642	17.9
19	ザンビア	1,868,639	282,905	15.1	964,646	51.6	207,613	11.1
20	セネガル	1,835,141	317,080	17.3	916,846	50.0	312,248	17.0

1-4-4 2018年度

順位	国名	経費総額	研修員受入		専門家派遣		調査団派遣	
		経費	経費	構成比	経費	構成比	経費	構成比
1	インド	10,662,108	600,816	5.6	1,404,938	13.2	1,377,080	12.9
2	ミャンマー	10,409,157	844,131	8.1	4,780,571	45.9	2,866,920	27.5
3	フィリピン	9,351,232	247,570	2.6	1,515,193	16.2	2,177,431	23.3
4	ベトナム	6,481,456	434,378	6.7	3,852,447	59.4	1,689,298	26.1
5	インドネシア	5,438,668	465,849	8.6	2,244,046	41.3	2,457,923	45.2
6	バングラデシュ	4,189,216	201,823	4.8	2,907,531	69.4	908,416	21.7
7	ケニア	3,689,535	408,787	11.1	2,194,976	59.5	799,389	21.7
8	カンボジア	3,500,397	399,261	11.4	2,083,867	59.5	728,786	20.8
9	タイ	2,678,187	230,913	8.6	1,336,925	49.9	813,654	30.4
10	エジプト	2,574,152	336,928	13.1	2,008,019	78.0	71,567	2.8
11	タンザニア	2,487,768	312,849	12.6	1,282,161	51.5	642,191	25.8
12	ネパール	2,470,379	123,267	5.0	1,549,770	62.7	543,027	22.0
13	ラオス	2,330,194	208,750	9.0	1,339,677	57.5	542,285	23.3
14	モンゴル	2,259,322	211,069	9.3	1,390,311	61.5	393,722	17.4
15	エチオピア	2,232,741	232,143	10.4	1,154,240	51.7	623,547	27.9
16	セネガル	2,169,106	262,551	12.1	1,454,947	67.1	205,668	9.5
17	パキスタン	2,130,742	133,818	6.3	1,314,862	61.7	417,684	19.6
18	モザンビーク	2,018,158	334,983	16.6	969,041	48.0	448,127	22.2
19	コートジボワール	2,014,262	234,189	11.6	610,755	30.3	579,176	28.8
20	スリランカ	1,818,420	133,712	7.4	707,723	38.9	718,213	39.5

(単位:千円・%)

青年海外協力隊/海外協力隊派遣		その他海外協力隊派遣		機材供与		その他		順位
経費	構成比	経費	構成比	経費	構成比	経費	構成比	
206,427	1.7	9,715	0.1			8,988,516	73.4	1
11,151	0.1	55,761	0.6	34,861	0.4	931,722	10.1	2
37,489	0.4	249	0.0			4,776,222	52.7	3
147,002	2.2	103,344	1.5	80,452	1.2	94,962	1.4	4
72,983	1.1	27,035	0.4	115,980	1.8	626,970	9.8	5
				44,446	1.0	5,662	0.1	6
129,747	3.6	79,406	2.2	50,911	1.4	67,134	1.9	7
221,681	6.7	21,430	0.7	41,880	1.3	60,288	1.8	8
148,866	5.5	58,568	2.2	27,192	1.0	52,120	1.9	9
248,423	10.2	38,121	1.6	27,466	1.1	143,237	5.9	10
72,826	3.0	12,594	0.5	15,738	0.7	229,947	9.6	11
185,511	7.9	29,299	1.2	90,441	3.8	5,248	0.2	12
203,103	8.7	24,802	1.1	8,055	0.3	18,892	0.8	13
159,129	7.0	7,363	0.3	16,081	0.7	34,310	1.5	14
				20,856	0.9	10,259	0.5	15
246,669	10.9	38,878	1.7	64,384	2.9	32,500	1.4	16
241,153	11.2	34,654	1.6	68,886	3.2	83,857	3.9	17
156,565	7.7	12,956	0.6	26,253	1.3	96,269	4.7	18
258,557	13.8	91,789	4.9	23,510	1.3	39,619	2.1	19
238,051	13.0	18,018	1.0	18,094	1.0	14,804	0.8	20

(単位:千円・%)

青年海外協力隊/海外協力隊派遣		その他海外協力隊派遣		機材供与		その他		順位
経費	構成比	経費	構成比	経費	構成比	経費	構成比	
30,556	0.3			18,274	0.2	7,230,444	67.8	1
39,637	0.4	45,074	0.4	171,226	1.6	1,661,598	16.0	2
145,076	1.6	12,908	0.1	50,584	0.5	5,202,470	55.6	3
162,158	2.5	115,342	1.8	22,763	0.4	205,070	3.2	4
64,584	1.2	25,207	0.5	46,884	0.9	134,175	2.5	5
				169,359	4.0	2,087	0.0	6
166,319	4.5	25,014	0.7	32,674	0.9	62,376	1.7	7
118,504	3.4	77,101	2.2	49,173	1.4	43,705	1.2	8
137,670	5.1	29,490	1.1	80,438	3.0	49,097	1.8	9
77,661	3.0	13,047	0.5	15,630	0.6	51,300	2.0	10
198,194	8.0	17,495	0.7	14,360	0.6	20,518	0.8	11
174,816	7.1	13,708	0.6	7,304	0.3	58,487	2.4	12
190,486	8.2	26,767	1.1	16,941	0.7	5,288	0.2	13
167,692	7.4	8,871	0.4	72,620	3.2	15,037	0.7	14
183,715	8.2	15,247	0.7	4,368	0.2	19,481	0.9	15
210,016	9.7	19,673	0.9	1,769	0.1	14,482	0.7	16
				243,001	11.4	21,377	1.0	17
211,994	10.5	22,173	1.1	13,332	0.7	18,508	0.9	18
						590,142	29.3	19
209,717	11.5	26,512	1.5			22,543	1.2	20

1-4-5 2019年度

順位	国名	経費総額	研修員受入		専門家派遣		調査団派遣	
		経費	経費	構成比	経費	構成比	経費	構成比
1	インド	8,700,335	687,309	7.9	1,499,030	17.2	6,354,154	73.0
2	フィリピン	8,670,938	230,184	2.7	1,363,450	15.7	6,839,151	78.9
3	ミャンマー	6,654,604	612,859	9.2	4,019,938	60.4	1,796,110	27.0
4	インドネシア	5,658,008	450,888	8.0	2,604,830	46.0	2,457,321	43.4
5	ベトナム	5,015,184	483,861	9.6	3,202,141	63.8	1,035,695	20.7
6	ケニア	4,618,389	260,185	5.6	1,981,955	42.9	2,092,516	45.3
7	カンボジア	3,463,144	280,799	8.1	2,360,195	68.2	583,040	16.8
8	バングラデシュ	3,257,656	293,244	9.0	2,126,698	65.3	748,883	23.0
9	ラオス	2,857,040	227,787	8.0	1,946,235	68.1	493,556	17.3
10	タイ	2,827,041	226,149	8.0	1,533,788	54.3	895,934	31.7
11	モンゴル	2,226,793	241,341	10.8	1,407,789	63.2	320,361	14.4
12	タンザニア	2,166,726	177,172	8.2	1,352,690	62.4	333,252	15.4
13	ネパール	2,110,038	139,690	6.6	1,052,808	49.9	662,997	31.4
14	エジプト	2,074,925	258,539	12.5	1,423,978	68.6	262,767	12.7
15	ガーナ	1,935,622	165,582	8.6	1,283,627	66.3	157,230	8.1
16	エチオピア	1,904,752	184,555	9.7	1,229,948	64.6	345,908	18.2
17	モザンビーク	1,867,078	260,413	13.9	939,438	50.3	476,844	25.5
18	パキスタン	1,849,979	118,861	6.4	1,138,739	61.6	558,601	30.2
19	セネガル	1,727,870	158,542	9.2	1,195,517	69.2	161,177	9.3
20	アフガニスタン	1,447,838	484,006	33.4	825,469	57.0	57,851	4.0

1-4-6 累計

順位	国名	経費総額	研修員受入		専門家派遣		調査団派遣	
		経費	経費	構成比	経費	構成比	経費	構成比
1	インドネシア	368,544,075	50,630,410	13.7	138,996,011	37.7	106,886,350	29.0
2	フィリピン	260,338,066	35,246,532	13.5	70,359,244	27.0	86,997,984	33.4
3	タイ	237,395,847	41,934,120	17.7	79,310,790	33.4	58,339,353	24.6
4	中華人民共和国	185,660,057	38,203,644	20.6	49,032,940	26.4	53,675,194	28.9
5	ベトナム	169,200,863	21,557,373	12.7	62,957,833	37.2	53,345,851	31.5
6	ケニア	133,819,304	18,273,492	13.7	51,431,829	38.4	30,321,057	22.7
7	ブラジル	120,154,096	30,941,593	25.8	30,913,200	25.7	18,636,358	15.5
8	マレーシア	119,567,904	30,989,446	25.9	27,807,651	23.3	30,570,375	25.6
9	ミャンマー	105,070,202	15,999,947	15.2	38,540,073	36.7	33,275,322	31.7
10	タンザニア	96,043,810	13,900,514	14.5	32,729,242	34.1	22,172,276	23.1
11	カンボジア	93,221,329	11,735,946	12.6	37,282,919	40.0	23,206,366	24.9
12	バングラデシュ	93,177,321	14,140,496	15.2	29,194,286	31.3	26,703,620	28.7
13	インド	92,679,873	11,749,254	12.7	19,483,768	21.0	41,242,140	44.5
14	パラグアイ	89,745,429	10,277,185	11.5	27,962,514	31.2	13,172,940	14.7
15	エジプト	86,423,061	15,960,484	18.5	26,976,645	31.2	26,774,646	31.0
16	スリランカ	85,671,529	16,708,951	19.5	20,073,385	23.4	25,783,389	30.1
17	ネパール	80,749,847	10,009,766	12.4	26,462,182	32.8	20,551,573	25.5
18	ラオス	80,529,441	10,904,115	13.5	31,779,635	39.5	18,205,504	22.6
19	メキシコ	78,079,617	22,399,486	28.7	24,244,828	31.1	12,659,459	16.2
20	ボリビア	75,234,471	8,694,401	11.6	20,818,602	27.7	16,406,965	21.8

(単位:千円・%)

青年海外協力隊/海外協力隊派遣		その他海外協力隊派遣		機材供与		その他		順位
経費	構成比	経費	構成比	経費	構成比	経費	構成比	
79,590	0.9	93	0.0	822	0.0	79,337	0.9	1
132,525	1.5	12,337	0.1	8,008	0.1	85,284	1.0	2
76,069	1.1	13,469	0.2	53,734	0.8	82,426	1.2	3
79,096	1.4	6,615	0.1	151	0.0	59,107	1.0	4
140,557	2.8	68,002	1.4	6,732	0.1	78,195	1.6	5
191,724	4.2	19,251	0.4	951	0.0	71,806	1.6	6
111,526	3.2	32,806	0.9	52,544	1.5	42,234	1.2	7
				78,386	2.4	10,446	0.3	8
161,715	5.7	7,444	0.3	834	0.0	19,469	0.7	9
125,585	4.4	18,607	0.7	314	0.0	26,664	0.9	10
209,312	9.4			25,191	1.1	22,799	1.0	11
269,082	12.4	12,276	0.6	706	0.0	21,548	1.0	12
208,965	9.9	19,723	0.9	963	0.0	24,893	1.2	13
68,666	3.3	11,588	0.6	8,620	0.4	40,766	2.0	14
222,460	11.5	6,768	0.3	303	0.0	99,653	5.1	15
120,002	6.3			1,172	0.1	23,166	1.2	16
157,086	8.4	14,290	0.8	448	0.0	18,560	1.0	17
				489	0.0	33,289	1.8	18
186,759	10.8	9,823	0.6	351	0.0	15,702	0.9	19
				47,475	3.3	33,038	2.3	20

(単位:千円・%)

青年海外協力隊/海外協力隊派遣		その他海外協力隊派遣		機材供与		その他		移住者渡航 ^注		順位
経費	構成比	経費	構成比	経費	構成比	経費	構成比	経費	構成比	
7,711,203	2.1	3,672,542	1.0	40,223,572	10.9	20,423,987	5.5			1
14,246,772	5.5	56,032	0.0	26,682,105	10.2	26,749,398	10.3			2
7,576,997	3.2	3,624,610	1.5	40,105,803	16.9	6,504,174	2.7			3
8,787,345	4.7	316,372	0.2	28,688,200	15.5	6,956,361	3.7			4
4,368,874	2.6	1,619,535	1.0	11,984,737	7.1	13,366,659	7.9			5
15,815,978	11.8	387,210	0.3	12,179,093	9.1	5,410,644	4.0			6
1,373,673	1.1	9,962,011	8.3	15,675,685	13.0	10,416,366	8.7	2,235,211	1.9	7
11,376,375	9.5	2,683,806	2.2	13,820,218	11.6	2,320,035	1.9			8
126,857	0.1	281,998	0.3	9,359,107	8.9	7,486,899	7.1			9
15,215,148	15.8	53,844	0.1	7,093,116	7.4	4,879,670	5.1			10
4,846,161	5.2	2,865,469	3.1	5,321,597	5.7	7,962,871	8.5			11
11,787,604	12.7	169,230	0.2	5,953,955	6.4	5,228,131	5.6			12
1,097,391	1.2	3,692	0.0	3,764,337	4.1	15,339,291	16.6			13
13,019,229	14.5	4,897,424	5.5	13,056,560	14.5	6,736,111	7.5	623,466	0.7	14
2,619,869	3.0	335,970	0.4	9,191,831	10.6	4,563,615	5.3			15
9,193,750	10.7	677,284	0.8	7,454,879	8.7	5,779,891	6.7			16
11,405,146	14.1	1,870,977	2.3	7,369,457	9.1	3,080,747	3.8			17
6,982,004	8.7	2,120,753	2.6	4,915,121	6.1	5,622,309	7.0			18
2,834,351	3.6	2,886,847	3.7	10,302,263	13.2	2,514,117	3.2	238,267	0.3	19
10,957,155	14.6	2,474,862	3.3	8,979,551	11.9	6,502,345	8.6	400,590	0.5	20

(注)移住者等の送出国は1995年度に終了した。

1-5 技術協力における総額経費の地域別国順位(2019年度)

順位	アジア地域			大洋州地域			北米・中南米地域		
	国名	経費	構成比	国名	経費	構成比	国名	経費	構成比
1	インド	8,700,335	13.9	バプアニューギニア	954,083	21.7	パナマ	1,441,283	10.6
2	フィリピン	8,670,938	13.9	フィジー	696,442	15.8	ブラジル	1,132,533	8.3
3	ミャンマー	6,654,604	10.6	ソロモン	645,899	14.7	ペルー	1,049,136	7.7
4	インドネシア	5,658,008	9.1	バヌアツ	529,168	12.0	パラグアイ	807,984	6.0
5	ベトナム	5,015,184	8.0	サモア	368,123	8.4	エルサルバドル	786,363	5.8
6	カンボジア	3,463,144	5.5	パラオ	244,027	5.5	メキシコ	725,045	5.3
7	バングラデシュ	3,257,656	5.2	ミクロネシア	213,715	4.9	ニカラグア	671,262	4.9
8	ラオス	2,857,040	4.6	トンガ	172,590	3.9	ボリビア	651,779	4.8
9	タイ	2,827,041	4.5	マーシャル	110,503	2.5	グアテマラ	593,339	4.4
10	モンゴル	2,226,793	3.6	キリバス	86,252	2.0	キューバ	555,086	4.1
11	ネパール	2,110,038	3.4	ツバル	13,667	0.3	エクアドル	545,964	4.0
12	パキスタン	1,849,979	3.0	ニウエ	12,607	0.3	ドミニカ共和国	519,618	3.8
13	アフガニスタン	1,447,838	2.3	ナウル	6,367	0.1	コロンビア	510,798	3.8
14	キルギス	1,035,721	1.7	クック諸島	5,275	0.1	ホンジュラス	504,246	3.7
15	スリランカ	1,033,931	1.7				アルゼンチン	470,287	3.5
16	ウズベキスタン	882,659	1.4				チリ	378,265	2.8
17	ブータン	864,677	1.4				コスタリカ	325,090	2.4
18	東ティモール	856,012	1.4				セントルシア	235,740	1.7
19	マレーシア	841,064	1.3				ジャマイカ	229,974	1.7
20	タジキスタン	539,701	0.9				ベリーズ	90,449	0.7
21	中華人民共和国	357,730	0.6				ハイチ	81,128	0.6
22	モルディブ	278,158	0.4				ドミニカ	56,663	0.4
23	アルメニア	184,335	0.3				ウルグアイ	55,678	0.4
24	カザフスタン	113,209	0.2				セントビンセント	31,717	0.2
25	トルクメニスタン	72,495	0.1				ガイアナ	31,195	0.2
26	ジョージア	61,676	0.1				ベネズエラ	13,621	0.1
27	アゼルバイジャン	37,588	0.1				セントクリストファー・ネイビス	7,718	0.1
28	ASEAN共同体	4,309	0.0				アンティグア・バーブーダ	5,711	0.0
29	ブルネイ	677	0.0				グレナダ	4,619	0.0
30							トリニダード・トバゴ	4,311	0.0
31							バルバドス	3,452	0.0
32							スリナム	3,394	0.0
33							カナダ	3,163	0.0
34									
35									
36									
37									
38									
39									
40									
41									
42									
43									
44									
45									
46									
47									
48									
49									

(注)上記の順位表では、広域実績は記載対象外。そのため、各地域ごとの構成比の合計は100%にならない場合がある。

(単位:千円・%)

中東地域			アフリカ地域			欧州地域			順位
国名	経費	構成比	国名	経費	構成比	国名	経費	構成比	
エジプト	2,074,925	30.0	ケニア	4,618,389	13.9	セルビア	385,499	23.3	1
パレスチナ	830,396	12.0	タンザニア	2,166,726	6.5	コソボ	340,329	20.6	2
イラン	827,522	12.0	ガーナ	1,935,622	5.8	ウクライナ	333,876	20.2	3
ヨルダン	723,553	10.5	エチオピア	1,904,752	5.7	アルバニア	267,284	16.2	4
イラク	671,861	9.7	モザンビーク	1,867,078	5.6	トルコ	158,450	9.6	5
チュニジア	566,030	8.2	セネガル	1,727,870	5.2	ボスニア・ヘルツェゴビナ	82,159	5.0	6
シリア	491,165	7.1	ウガンダ	1,369,054	4.1	北マケドニア共和国	23,000	1.4	7
モロッコ	447,499	6.5	ザンビア	1,267,619	3.8	モルドバ	22,546	1.4	8
サウジアラビア	62,332	0.9	コンゴ民主共和国	1,209,677	3.6	モンテネグロ	12,454	0.8	9
イエメン	59,710	0.9	ルワンダ	1,117,280	3.4				10
レバノン	33,462	0.5	マラウイ	1,015,752	3.1				11
アルジェリア	29,883	0.4	スーダン	982,171	3.0				12
アラブ首長国連邦	4,599	0.1	マダガスカル	837,258	2.5				13
オマーン	4,128	0.1	南アフリカ共和国	770,482	2.3				14
リビア	2,095	0.0	ベナン	732,917	2.2				15
クウェート	1,025	0.0	ジブチ	711,558	2.1				16
バーレーン	33	0.0	コートジボワール	674,940	2.0				17
			シエラレオネ	637,638	1.9				18
			カメルーン	627,908	1.9				19
			ブルキナファソ	542,203	1.6				20
			ナイジェリア	501,719	1.5				21
			南スーダン	494,703	1.5				22
			ガボン	430,206	1.3				23
			アンゴラ	351,326	1.1				24
			ボツワナ	335,570	1.0				25
			ソマリア	302,194	0.9				26
			ジンバブエ	242,975	0.7				27
			ギニア	199,899	0.6				28
			マリ	195,115	0.6				29
			ニジェール	189,583	0.6				30
			ナミビア	166,772	0.5				31
			リベリア	152,563	0.5				32
			ガンビア	123,779	0.4				33
			エリトリア	101,542	0.3				34
			ブルンジ	100,409	0.3				35
			モーリシャス	94,746	0.3				36
			トーゴ	87,757	0.3				37
			コンゴ共和国	87,618	0.3				38
			レソト	78,131	0.2				39
			エスワティニ	60,604	0.2				40
			モーリタニア	46,028	0.1				41
			チャド	26,256	0.1				42
			コモロ	22,164	0.1				43
			サントメ・プリンシペ	18,213	0.1				44
			ギニアビサウ	17,568	0.1				45
			赤道ギニア	11,992	0.0				46
			中央アフリカ	11,232	0.0				47
			カーボベルデ	8,111	0.0				48
			セーシェル	6,478	0.0				49

第1部
概

況

1-6 技術協力における経費・人数実績(過去5年・累計)

1-6-1 2015年度

地域名	経費総額		研修員受入				専門家派遣				調査団派遣			
	経費	構成比	経費	構成比	人数	構成比	経費	構成比	人数	構成比	経費	構成比	人数	構成比
アジア地域	73,031,121	38.1	7,941,022	42.7	8,472	33.6	32,610,665	50.9	7,454	66.9	24,820,137	52.2	5,242	58.8
大洋州地域	5,359,336	2.8	754,312	4.1	569	2.3	1,835,420	2.9	306	2.7	1,292,520	2.7	250	2.8
北米・中南米地域	16,320,426	8.5	2,447,532	13.2	1,964	7.8	6,277,152	9.8	766	6.9	2,913,089	6.1	475	5.3
中東地域	9,667,235	5.0	1,266,563	6.8	1,540	6.1	3,695,866	5.8	408	3.7	2,767,941	5.8	576	6.5
アフリカ地域	41,169,820	21.5	5,722,776	30.8	12,298	48.8	18,452,842	28.8	2,012	18.1	10,499,535	22.1	1,661	18.6
欧州地域	3,750,713	2.0	382,571	2.1	360	1.4	970,279	1.5	188	1.7	2,045,013	4.3	215	2.4
全世界	42,315,129	22.1	81,464	0.4			282,066	0.4			3,211,378	6.8	495	5.6
国際機関	69,463	0.0												
合計	191,683,243	100.0	18,596,240	100.0	25,203	100.0	64,124,290	100.0	11,134	100.0	47,549,613	100.0	8,914	100.0

1-6-2 2016年度

地域名	経費総額		研修員受入				専門家派遣				調査団派遣			
	経費	構成比	経費	構成比	人数	構成比	経費	構成比	人数	構成比	経費	構成比	人数	構成比
アジア地域	81,578,036	39.3	8,167,880	38.6	7,684	43.6	31,116,002	48.2	6,697	65.1	36,069,857	60.0	5,900	59.3
大洋州地域	5,204,045	2.5	956,189	4.5	703	4.0	1,257,488	1.9	310	3.0	1,467,945	2.4	163	1.6
北米・中南米地域	17,775,003	8.6	2,338,085	11.0	1,808	10.3	6,770,920	10.5	654	6.4	3,945,799	6.6	558	5.6
中東地域	10,754,546	5.2	1,581,808	7.5	1,728	9.8	4,809,573	7.5	508	4.9	3,152,762	5.2	623	6.3
アフリカ地域	43,611,817	21.0	7,457,007	35.2	5,239	29.7	19,415,695	30.1	1,999	19.4	10,730,066	17.8	1,672	16.8
欧州地域	2,540,644	1.2	436,685	2.1	451	2.6	1,018,840	1.6	108	1.1	753,995	1.3	314	3.2
全世界	46,279,210	22.3	232,522	1.1			159,918	0.2	8	0.1	4,039,127	6.7	725	7.3
国際機関	4,702	0.0												
合計	207,748,003	100.0	21,170,176	100.0	17,613	100.0	64,548,436	100.0	10,284	100.0	60,159,551	100.0	9,955	100.0

1-6-3 2017年度

地域名	経費総額		研修員受入				専門家派遣				調査団派遣			
	経費	構成比	経費	構成比	人数	構成比	経費	構成比	人数	構成比	経費	構成比	人数	構成比
アジア地域	74,988,840	39.0	8,574,891	38.9	7,013	40.9	30,823,607	52.5	7,311	65.9	15,616,059	46.2	6,394	62.5
大洋州地域	4,752,441	2.5	1,127,476	5.1	645	3.8	1,802,171	3.1	379	3.4	556,312	1.6	159	1.6
北米・中南米地域	13,913,371	7.2	2,473,424	11.2	1,932	11.3	5,560,334	9.5	675	6.1	1,464,947	4.3	378	3.7
中東地域	9,231,020	4.8	1,816,121	8.2	1,687	9.8	3,766,357	6.4	670	6.0	2,182,321	6.5	534	5.2
アフリカ地域	35,773,678	18.6	7,514,889	34.1	5,590	32.6	15,732,300	26.8	1,929	17.4	7,302,331	21.6	1,878	18.4
欧州地域	2,840,381	1.5	288,716	1.3	271	1.6	837,899	1.4	134	1.2	584,663	1.7	185	1.8
全世界	50,738,692	26.4	251,864	1.1			149,753	0.3			6,080,368	18.0	700	6.8
国際機関	108,685	0.1												
合計	192,347,108	100.0	22,047,381	100.0	17,138	100.0	58,672,421	100.0	11,098	100.0	33,787,001	100.0	10,228	100.0

(単位:千円・人・%)

青年海外協力隊／海外協力隊派遣				その他海外協力隊派遣				機材供与		その他	
経費	構成比	人数	構成比	経費	構成比	人数	構成比	経費	構成比	経費	構成比
2,404,407	26.9	358	29.9	775,680	22.0	68	21.1	2,099,998	48.3	2,379,212	5.3
945,194	10.6	124	10.4	468,066	13.3	45	14.0	61,778	1.4	2,046	0.0
1,850,147	20.7	292	24.4	1,464,042	41.6	169	52.5	442,958	10.2	925,506	2.1
329,042	3.7	38	3.2	205,757	5.8	9	2.8	150,164	3.5	1,251,902	2.8
3,174,269	35.6	386	32.2	333,181	9.5	21	6.5	1,028,037	23.6	1,959,180	4.4
				85,413	2.4	8	2.5	236,659	5.4	30,778	0.1
218,968	2.5			120,025	3.4			332,038	7.6	38,069,190	85.3
				69,463	2.0	2	0.6				
8,922,027	100.0	1,198	100.0	3,521,627	100.0	322	100.0	4,351,632	100.0	44,617,814	100.0

(単位:千円・人・%)

青年海外協力隊／海外協力隊派遣				その他海外協力隊派遣				機材供与		その他	
経費	構成比	人数	構成比	経費	構成比	人数	構成比	経費	構成比	経費	構成比
2,224,434	25.6	305	26.9	666,768	20.5	68	19.8	1,208,373	33.1	2,124,722	4.6
910,931	10.5	87	7.7	409,104	12.6	35	10.2	42,586	1.2	159,802	0.3
1,909,642	22.0	313	27.7	1,573,460	48.3	186	54.2	372,836	10.2	864,261	1.9
263,572	3.0	25	2.2	110,425	3.4	8	2.3	337,920	9.3	498,486	1.1
3,124,601	36.0	402	35.5	304,803	9.4	37	10.8	1,118,437	30.6	1,461,208	3.2
				67,033	2.1	2	0.6	123,575	3.4	140,516	0.3
253,143	2.9			119,896	3.7			447,009	12.2	41,027,595	88.7
				4,702	0.1	7	2.0				
8,686,323	100.0	1,132	100.0	3,256,191	100.0	343	100.0	3,650,736	100.0	46,276,590	100.0

(単位:千円・人・%)

青年海外協力隊／海外協力隊派遣				その他海外協力隊派遣				機材供与		その他	
経費	構成比	人数	構成比	経費	構成比	人数	構成比	経費	構成比	経費	構成比
2,220,947	25.5	293	25.0	580,485	17.6	61	20.5	1,018,974	43.9	16,153,877	25.4
828,888	9.5	115	9.8	355,304	10.8	24	8.1	81,887	3.5	403	0.0
1,969,401	22.6	289	24.7	1,684,641	51.1	166	55.9	267,899	11.5	492,725	0.8
292,542	3.4	35	3.0	83,246	2.5	6	2.0	29,021	1.2	1,061,412	1.7
3,144,598	36.1	439	37.5	347,708	10.6	35	11.8	502,453	21.6	1,229,399	1.9
				24,316	0.7			136,405	5.9	968,382	1.5
243,323	2.8			110,737	3.4			286,842	12.3	43,615,805	68.7
				108,685	3.3	5	1.7				
8,699,699	100.0	1,171	100.0	3,295,122	100.0	297	100.0	2,323,481	100.0	63,522,003	100.0

1-6-4 2018年度

地域名	経費総額		研修員受入				専門家派遣				調査団派遣			
	経費	構成比	経費	構成比	人数	構成比	経費	構成比	人数	構成比	経費	構成比	人数	構成比
アジア地域	73,526,767	38.7	6,752,030	38.6	5,473	36.7	30,594,438	48.5	6,473	65.6	17,562,814	52.7	6,205	72.3
大洋州地域	5,101,156	2.7	912,558	5.2	543	3.6	2,327,387	3.7	390	3.9	618,546	1.9	104	1.2
北米・中南米地域	13,733,808	7.2	1,781,867	10.2	1,421	9.5	5,467,541	8.7	544	5.5	2,663,329	8.0	267	3.1
中東地域	8,096,669	4.3	1,387,901	7.9	1,176	7.9	4,516,424	7.2	522	5.3	1,358,168	4.1	395	4.6
アフリカ地域	36,826,817	19.4	6,143,581	35.1	6,113	41.0	18,905,391	30.0	1,766	17.9	6,574,364	19.7	1,158	13.5
欧州地域	1,905,435	1.0	198,185	1.1	179	1.2	1,142,691	1.8	179	1.8	356,035	1.1	68	0.8
全世界	50,878,856	26.8	314,327	1.8			78,958	0.1			4,183,620	12.6	387	4.5
国際機関	24,651	0.0												
合計	190,094,159	100.0	17,490,449	100.0	14,905	100.0	63,032,830	100.0	9,874	100.0	33,316,876	100.0	8,584	100.0

1-6-5 2019年度

地域名	経費総額		研修員受入				専門家派遣				調査団派遣			
	経費	構成比	経費	構成比	人数	構成比	経費	構成比	人数	構成比	経費	構成比	人数	構成比
アジア地域	62,502,119	35.7	5,906,113	34.7	5,918	48.6	28,522,677	49.9	5,203	64.9	24,360,438	67.1	3,709	70.6
大洋州地域	4,403,260	2.5	728,643	4.3	319	2.6	1,987,814	3.5	344	4.3	584,830	1.6	123	2.3
北米・中南米地域	13,578,007	7.8	1,938,282	11.4	1,520	12.5	5,094,168	8.9	495	6.2	2,915,261	8.0	233	4.4
中東地域	6,910,974	3.9	1,362,398	8.0	1,066	8.7	3,276,706	5.7	350	4.4	1,370,753	3.8	179	3.4
アフリカ地域	33,187,628	18.9	4,859,400	28.6	3,101	25.4	17,262,757	30.2	1,515	18.9	6,248,963	17.2	776	14.8
欧州地域	1,653,883	0.9	290,656	1.7	263	2.2	958,609	1.7	101	1.3	300,564	0.8	36	0.7
全世界	52,838,414	30.2	1,928,153	11.3			89,912	0.2	4	0.0	501,975	1.4	201	3.8
国際機関	59,915	0.0												
合計	175,134,200	100.0	17,013,645	100.0	12,187	100.0	57,192,644	100.0	8,012	100.0	36,282,784	100.0	5,257	100.0

1-6-6 累計

地域名	経費総額		研修員受入				専門家派遣				調査団派遣			
	経費	構成比	経費	構成比	人数	構成比	経費	構成比	人数	構成比	経費	構成比	人数	構成比
アジア地域	2,346,025,561	41.0	386,567,793	46.3	333,492	51.4	742,354,967	49.9	124,375	63.2	679,031,748	49.5	172,802	56.9
大洋州地域	156,761,045	2.7	26,280,891	3.1	15,215	2.3	34,019,068	2.3	4,792	2.4	31,301,807	2.3	7,131	2.3
北米・中南米地域	889,306,590	15.6	159,601,343	19.1	77,191	11.9	237,538,791	16.0	22,963	11.7	188,105,729	13.7	38,341	12.6
中東地域	361,083,050	6.3	63,046,413	7.5	47,773	7.4	99,312,604	6.7	11,574	5.9	106,034,314	7.7	21,454	7.1
アフリカ地域	961,485,332	16.8	142,462,628	17.1	155,263	23.9	302,560,258	20.3	27,217	13.8	250,992,175	18.3	45,085	14.8
欧州地域	130,148,219	2.3	27,173,562	3.3	14,756	2.3	31,621,660	2.1	4,109	2.1	43,328,000	3.2	8,768	2.9
全世界	841,394,430	14.7	26,110,201	3.1	1	0.0	19,548,908	1.3	136	0.1	72,712,465	5.3	10,131	3.3
国際機関	30,800,316	0.5	4,068,546	0.5	5,323	0.8	20,476,856	1.4	1,623	0.8	136,200	0.0		
合計	5,717,004,543	100.0	835,311,377	100.0	649,014	100.0	1,487,433,113	100.0	196,789	100.0	1,371,642,438	100.0	303,712	100.0

(単位:千円・人・%)

青年海外協力隊／海外協力隊派遣				その他海外協力隊派遣				機材供与		その他	
経費	構成比	人数	構成比	経費	構成比	人数	構成比	経費	構成比	経費	構成比
2,049,110	24.9	273	26.5	495,004	17.9	34	17.0	1,203,213	58.3	14,870,158	23.5
889,490	10.8	84	8.2	274,991	9.9	16	8.0	66,184	3.2	12,000	0.0
1,761,701	21.4	265	25.8	1,435,799	51.8	120	60.0	157,192	7.6	466,379	0.7
292,193	3.5	38	3.7	65,879	2.4	3	1.5	125,078	6.1	351,026	0.6
3,014,665	36.6	368	35.8	379,512	13.7	23	11.5	202,786	9.8	1,606,518	2.5
1,580	0.0	1	0.1	13,060	0.5	2	1.0	93,528	4.5	100,356	0.2
227,747	2.8			84,081	3.0			216,761	10.5	45,773,362	72.4
				24,651	0.9	2	1.0				
8,236,486	100.0	1,029	100.0	2,772,977	100.0	200	100.0	2,064,742	100.0	63,179,799	100.0

(単位:千円・人・%)

青年海外協力隊／海外協力隊派遣				その他海外協力隊派遣				機材供与		その他	
経費	構成比	人数	構成比	経費	構成比	人数	構成比	経費	構成比	経費	構成比
2,021,866	24.6	230	23.0	271,610	14.7	21	13.8	399,136	27.2	1,020,278	1.9
889,503	10.8	106	10.6	161,081	8.7	8	5.3	1,418	0.1	49,970	0.1
1,752,829	21.3	265	26.5	1,082,889	58.6	103	67.8	12,507	0.9	782,071	1.5
311,149	3.8	47	4.7	48,319	2.6	4	2.6	34,209	2.3	507,440	1.0
2,911,169	35.4	346	34.6	216,199	11.7	11	7.2	109,008	7.4	1,580,131	3.0
19,132	0.2	5	0.5	7,939	0.4			61	0.0	76,921	0.1
328,448	4.0							908,722	62.0	49,081,205	92.4
				59,915	3.2	5	3.3				
8,234,096	100.0	999	100.0	1,847,953	100.0	152	100.0	1,465,062	100.0	53,098,015	100.0

(単位:千円・人・%)

青年海外協力隊／海外協力隊派遣				その他海外協力隊派遣				機材供与		その他		移住者渡航 ^注			
経費	構成比	人数	構成比	経費	構成比	人数	構成比	経費	構成比	経費	構成比	経費	構成比	人数	構成比
119,711,413	26.3	13,229	28.7	24,643,077	26.3	2,249	28.3	236,322,882	50.2	157,393,680	15.8				
40,497,774	8.9	3,960	8.6	9,279,770	9.9	744	9.4	9,419,901	2.0	5,936,465	0.6	25,368	0.5	426	0.6
104,099,951	22.9	10,229	22.2	42,041,918	44.9	3,548	44.7	101,271,738	21.5	52,231,100	5.2	4,416,020	85.1	73,011	99.4
28,705,210	6.3	2,893	6.3	8,083,930	8.6	673	8.5	34,582,972	7.3	21,317,607	2.1				
142,232,780	31.3	15,097	32.7	4,266,867	4.6	446	5.6	61,311,292	13.0	57,659,331	5.8				
8,317,443	1.8	623	1.3	944,289	1.0	93	1.2	12,989,580	2.8	5,773,684	0.6				
9,685,943	2.1			1,483,725	1.6			13,925,363	3.0	697,179,448	69.9	748,378	14.4		
1,636,525	0.4	140	0.3	2,960,689	3.2	192	2.4	1,306,598	0.3	214,902	0.0				
454,887,039	100.0	46,171	100.0	93,704,266	100.0	7,945	100.0	471,130,327	100.0	997,706,216	100.0	5,189,766	100.0	73,437	100.0

(注)移住者等の送出国は1995年度で終了した。

1-7 技術協力における国・統計区分別経費・人数実績(2019年度・累計)

1-7-1 2019年度

(単位:千円・人)

地域名	国名	計		研修員受入		専門家派遣		調査団派遣		青年海外協力隊/海外協力隊派遣		その他海外協力隊派遣		機材供与		その他	
		経費	人数	経費	人数	経費	人数	経費	人数	経費	人数	経費	人数	経費	人数	経費	人数
二国間		175,074,285		17,013,645	12,187	57,192,644	8,012	36,282,784	5,257	8,234,096	999	1,788,038	147	1,465,062		53,098,015	
アジア地域		62,502,119		5,906,113	5,918	28,522,677	5,203	24,360,438	3,709	2,021,866	230	271,610	21	399,136		1,020,278	
	アジア地域(広域)	59,078		26,287				140	2					142		32,509	
	ブルネイ	677		677	4												
	インドネシア	5,658,008		450,888	460	2,604,830	350	2,457,321	455	79,096	23	6,615	1	151		59,107	
	マレーシア	841,064		214,835	302	319,664	74	183,659	35	79,260	11	27,320	4	136		16,192	
	フィリピン	8,670,938		230,184	320	1,363,450	245	6,839,151	951	132,525	15	12,337		8,008		85,284	
	タイ	2,827,041		226,149	195	1,533,788	150	895,934	102	125,585	7	18,607	2	314		26,664	
	カンボジア	3,463,144		280,799	282	2,360,195	427	583,040	86	111,526	16	32,806		52,544		42,234	
	ラオス	2,857,040		227,787	293	1,946,235	265	493,556	82	161,715	17	7,444		834		19,469	
	東ティモール	856,012		135,564	141	505,122	72	37,067	14	140,569	16			8,571		29,120	
	ベトナム	5,015,184		483,861	638	3,202,141	677	1,035,695	262	140,557	12	68,002	3	6,732		78,195	
	ミャンマー	6,654,604		612,859	588	4,019,938	874	1,796,110	550	76,069	11	13,469		53,734		82,426	
	中華人民共和国	357,730		62,339	399	229,079	13	5,619	37	40,959	5			62		19,671	
	モンゴル	2,226,793		241,341	266	1,407,789	350	320,361	73	209,312	18			25,191		22,799	
	ブータン	864,677		126,828	85	377,897	113	247,009	60	69,445	7	24,888	1	5,594		13,014	
	バングラデシュ	3,257,656		293,244	287	2,126,698	413	748,883	223					78,386		10,446	
	インド	8,700,335		687,309	274	1,499,030	259	6,354,154	414	79,590	20	93		822		79,337	
	モルディブ	278,158		48,624	36	145,622	16	26,987	7	56,670	8			74		182	
	ネパール	2,110,038		139,690	121	1,052,808	134	662,997	86	208,965	19	19,723	3	963		24,893	
	パキスタン	1,849,979		118,861	117	1,138,739	138	558,601	112					489		33,289	
	スリランカ	1,033,931		228,016	461	241,495	107	430,729	68	79,074		1,866		2,743		50,008	
	アフガニスタン	1,447,838		484,006	240	825,469	35	57,851	3					47,475		33,038	
	アルメニア	184,335		39,102	29	140,326	2									4,907	
	アゼルバイジャン	37,588		31,274	22			101								6,214	
	カザフスタン	113,209		64,201	53	24,968	1	12,898								11,142	
	キルギス	1,035,721		159,874	110	653,895	392	77,316	25	130,074	14	3,686	1	1,055		9,821	
	タジキスタン	539,701		91,972	75	351,062	54	20,175	5					54,466		10,350	
	トルクメニスタン	72,495		22,152	16	49,942	13	400	2								
	ウズベキスタン	882,659		105,962	73	335,033	25	263,926	9	100,876	11	23,078	4	50,653		3,131	
	ジョージア	61,676		30,781	22	21,439	4	1,502	2							7,954	
	東南アジア(広域)	406,591		34,835		46,024		224,417	39							101,316	
	東アジア(広域)	4,953						123	1							4,830	
	中央アジア(広域)	26,010		1,229				23,985	4							795	
	南アジア(広域)	102,947		276				730								101,940	
	ASEAN共同体	4,309		4,309	9												

地域名	国名	計		研修員受入		専門家派遣		調査団派遣		青年海外協力隊/海外協力隊派遣		その他海外協力隊派遣		機材供与		その他 経費
		経費	人数	経費	人数	経費	人数	経費	人数	経費	人数	経費	人数	経費	人数	
大洋州地域		4,403,260	319	728,643	344	1,987,814	123	584,830	123	889,503	106	161,081	8	1,418	49,970	
大洋州地域(広域)		344,543		89,586	99	246,105								64	8,789	
フィジー		696,442	52	150,515	38	370,353	15	42,943	15	111,884	16	14,958	1	176	5,613	
キリバス		86,252	11	20,401		13,226				31,532	2			35	21,058	
マーシャル		110,503	16	29,093		10,142		28,702	10	34,297	5	8,210	2	58		
ミクロネシア		213,715	18	33,548	20	59,262	3	8,901	3	77,214	9	33,124	1	101	1,564	
ナウル		6,367	2	6,068											299	
パプアニューギニア		954,083	76	144,496	68	556,390	23	76,448	23	158,051	12	17,936		307	454	
ソロモン		645,899	38	58,900	33	238,893	50	174,552	50	140,122	14	24,421		196	8,816	
トンガ		172,590	18	36,349	15	54,144	1	797	1	74,102	14	7,078	1	120		
ツバル		13,667	8	13,667												
バヌアツ		529,168	22	48,629	27	231,213	11	114,010	11	114,378	23	20,781		155		
サモア		368,123	30	45,898	23	172,285	3	41,967	3	101,815	7	4,883		124	1,150	
クック諸島		5,275	3	5,042				232								
ニウエ		12,607	6	12,607												
パラオ		244,027	19	33,845	21	35,800	7	96,277	7	46,106	4	29,690	3	82	2,228	
北米・中南米地域		13,578,007	1,520	1,938,282	495	5,094,168	233	2,915,261	233	1,752,829	265	1,082,889	103	12,507	782,071	
北米・中南米地域(広域)		1,051,394		37,701	40	268,137	21	366,270	21					3,831	375,455	
アンティグア・バーブーダ		5,711	3	5,711												
バルバドス		3,452	2	3,452												
ベリーズ		90,449	14	20,080	1	13,420		226		56,642	8			82		
コスタリカ		325,090	62	51,498	15	87,601	5	9,551	5	128,717	29	42,663	2	229	4,831	
キューバ		555,086	65	76,583	3	309,951	50	139,164	50			1,492		3,264	24,633	
ドミニカ		56,663	4	8,351		16,649	2	31,663	2							
ドミニカ共和国		519,618	76	86,376	36	224,064	3	2,929	3	128,046	21	51,274	7	268	26,659	
エルサルバドル		786,363	92	83,838	58	589,309	31	5,467	31	46,719	8	3,292	1	70	57,668	
グレナダ		4,619	2	4,619												
グアテマラ		593,339	80	52,782	26	401,056	1	3,228	1	126,894	25	7,501		198	1,681	
ハイチ		81,128	8	10,122	14	56,005		568							14,433	
ホンジュラス		504,246	66	79,149	36	268,791	14	45,916	14	105,928	14			147	4,314	
ジャマイカ		229,974	16	26,215	3	33,757	3	509	3	108,310	13	60,313	2	171	700	
メキシコ		725,045	140	239,743	74	341,998	12	74,489	12	7,154	1	42,829	3	92	18,741	
ニカラグア		671,262	61	101,711	19	412,005	5	41,283	5	5,885	2	2,605	1	540	107,232	
パナマ		1,441,283	39	30,220	1	53,640	9	1,281,846	9	68,197	8	6,527	1	93	760	
セントクリストファー・ネイビス		7,718	4	7,718												
セントルシア		235,740	13	22,387	1	31,610	2	99,746	2	81,560	27			128	309	
セントビンセント		31,717	8	14,547		4,951				12,205				16		
トリニダード・トバゴ		4,311	3	4,311												
アルゼンチン		470,287	101	122,387	28	151,833	1	35,597	1			155,882	19	171	4,417	

地域名	国名	計		研修員受入		専門家派遣		調査団派遣		青年海外協力隊／海外協力隊派遣		その他海外協力隊派遣		機材供与		その他	
		経費	人数	経費	人数	経費	人数	経費	人数	経費	人数	経費	人数	経費	人数	経費	人数
	ボリビア	651,779	73	91,778	73	300,107	22	14,416	4	211,731	31	15,638	2	311	17,798		
	ブラジル	1,132,533	232	330,615	232	215,432	12	108,494	27			449,163	49	653	28,177		
	チリ	378,265	27	48,146	27	275,047	14	5,079	4	16,637		20,314	1	43	12,999		
	コロンビア	510,798	123	120,169	123	214,992	3	5,317	5	88,262	16	69,386	1	171	12,502		
	エクアドル	545,964	58	78,710	58	173,726	22	85,733	3	182,449	10	21,131	2	248	3,965		
	ガイアナ	31,195	8	16,073	8			15,123	2								
	パラグアイ	807,984	52	68,256	52	259,178	15	198,636	9	191,397	26	71,787	7	1,461	17,269		
	ペルー	1,049,136	68	77,811	68	375,752	52	343,948	23	186,095	26	30,171	4	291	35,067		
	スリナム	3,394	2	3,394	2			64									
	ウルグアイ	55,678	12	8,629	12	15,157								31	876		
	ベネズエラ	13,621	2	2,037	2										11,584		
	カナダ	3,163	4	3,163	4												
	中東地域	6,910,974	1,066	1,362,398	1,066	3,276,706	350	1,370,753	179	311,149	47	48,319	4	34,209	507,440		
	中東地域(広域)	80,756		133				202							80,421		
	バーレーン	33						33									
	イラン	827,522	66	69,198	66	428,449	51	318,536	45			2,381	1	4	8,955		
	イラク	671,861	396	312,302	396	57,552	7	2,395	1					24,608	275,004		
	パレスチナ	830,396	119	89,337	119	617,444	56	107,781	10						15,834		
	ヨルダン	723,553	91	91,744	91	384,227	40	88,337	22	145,843	23	5,868	1	333	7,202		
	クウェート	1,025						1,025	1								
	レバノン	33,462	6	9,068	6			10,364	1						14,030		
	オマーン	4,128						912	3						3,217		
	サウジアラビア	62,332	13	5,662	13	26,936		414							29,320		
	シリア	491,165	12	264,426	12			220,090							6,648		
	アラブ首長国連邦	4,599				3,935	5	664									
	イエメン	59,710	64	47,321	64									486	11,903		
	アルジェリア	29,883	15	24,336	15	50									5,497		
	エジプト	2,074,925	181	258,539	181	1,423,978	168	262,767	55	68,666	11	11,588	2	8,620	40,766		
	リビア	2,095		2,095													
	モロッコ	447,499	41	87,107	41	92,355	4	147,276	10	85,039	7	28,482		135	7,104		
	チュニジア	566,030	62	101,131	62	241,780	19	209,957	31	11,600	6			23	1,539		
	アフリカ地域	33,187,628	3,101	4,859,400	3,101	17,262,757	1,515	6,248,963	776	2,911,169	346	216,199	11	109,008	1,580,131		
	アフリカ地域(広域)	2,005,481		710,529		11,223	35	442,378	85	1,313				3,351	836,686		
	スーダン	982,171	101	163,432	101	489,016	49	276,408	15	38,331				82	14,903		
	ボツワナ	335,570	30	50,822	30	165,605	3	1,917	3	116,525	33			171	530		
	エチオピア	1,904,752	105	184,555	105	1,229,948	138	345,908	83	120,002	8			1,172	23,166		
	エリトリア	101,542	14	24,464	14	33,278	6	43,800	5								
	ガンビア	123,779	10	31,007	10			92,690						83			
	ガーナ	1,935,622	118	165,582	118	1,283,627	54	157,230	10	222,460	35	6,768		303	99,653		

地域名	国名	計		研修員受入		専門家派遣		調査団派遣		青年海外協力隊/海外協力隊派遣		その他海外協力隊派遣		機材供与		その他	
		経費	人数	経費	人数	経費	人数	経費	人数	経費	人数	経費	人数	経費	人数	経費	人数
	ケニア	4,618,389	186	260,185	119	1,981,955	70	2,092,516	70	191,724	23	19,251	951	19,251	951	71,806	
	レソト	78,131	21	44,188			2	22,880	2	3,300		3,176	8	3,176	8	4,579	
	リベリア	152,563	49	97,643	1	32,853	1	201	1				321		321	21,543	
	マラウイ	1,015,752	137	171,239	48	614,828	22	32,048	22	188,156	16		666		666	8,816	
	ナミビア	166,772	62	41,377	1	60,852	1	997	1	63,077	8		82		82	387	
	ナイジェリア	501,719	92	177,724	20	235,156	20	68,046					4		4	20,788	
	セーシェル	6,478	4	6,478													
	ソマリア	302,194	39	27,180	6	264,284										10,730	
	南アフリカ共和国	770,482	62	112,391	50	535,536	14	40,871	14	41,191	8	24,630	78	24,630	78	15,785	
	エスワティニ	60,604	24	34,472	24			423	1	22,549		3,140	19	3,140	19		
	ウガンダ	1,369,054	87	133,475	87	915,045	22	39,176	22	183,770	25	10,801	75,074	10,801	75,074	11,713	
	タンザニア	2,166,726	120	177,172	95	1,352,690	77	333,252	77	269,082	36	12,276	706	12,276	706	21,548	
	ザンビア	1,267,619	104	173,602	50	611,424	32	106,307	32	276,756	22	60,207	2,048	60,207	2,048	37,275	
	ジンバブエ	242,975	53	100,026	6	110,535	4	1,735	4	28,130	8		50		50	2,499	
	アンゴラ	351,326	44	44,614	15	230,665	27	74,722	27							1,326	
	ベナン	732,917	27	56,331	25	264,830	19	173,557	19	199,423	21		21,579	199,423	21,579	17,197	
	ブルキナファソ	542,203	61	102,917	14	314,557	7	74,676	7	36,373			75		75	13,605	
	ブルンジ	100,409	25	43,507	3	31,977	2	1,137	2				83		83	23,706	
	カメルーン	627,908	38	80,575	77	431,524	3	1,433	3	102,401	13	7,431	226	7,431	226	4,319	
	カーボベルデ	8,111	13	8,111													
	中央アフリカ	11,232	6	11,232												472	
	チャド	26,256	18	25,784												299	
	コモロ	22,164	12	21,865													
	コンゴ共和国	87,618	7	17,467	1	28,809	1	41,342									
	コートジボワール	674,940	79	211,711	68	296,965	27	163,518	27							2,745	
	ジブチ	711,558	41	74,453	22	262,680	45	320,921	45	52,662	4		54		54	787	
	赤道ギニア	11,992	3	11,992													
	ガボン	430,206	29	44,482	4	193,305	7	93,564	7	93,564	8	42,385	147	42,385	147	56,322	
	ギニア	199,899	30	55,915	1	83,239	13	45,519	13							15,226	
	ギニアビサウ	17,568	9	17,485									83		83		
	マダガスカル	837,258	63	88,544	38	437,966	22	145,281	22	153,655	20	2,020	206	2,020	206	9,586	
	マリ	195,115	608	74,827	8	60,883	8	58,969	8							436	
	モーリタニア	46,028	7	12,917	4	33,111	4										
	モーリシャス	94,746	19	22,883	23	67,905	1	397	1							3,560	
	モザンビーク	1,867,078	196	260,413	133	939,438	56	476,844	56	157,086	16	14,290	448	14,290	448	18,560	
	ニジェール	189,583	32	60,966	32	113,063	32	14,299	32							1,255	
	ルワンダ	1,117,280	39	100,869	60	616,162	42	204,901	42	162,881	19		348		348	32,118	
	サントメ・プリンシペ	18,213	13	18,213													
	セネガル	1,727,870	71	158,542	101	1,195,517	26	161,177	26	186,759	23	9,823	351	9,823	351	15,702	

地域名	国名	計		研修員受入		専門家派遣		調査団派遣		青年海外協力隊／海外協力隊派遣		その他海外協力隊派遣		機材供与		その他	
		経費	人数	経費	人数	経費	人数	経費	人数	経費	人数	経費	人数	経費	人数	経費	人数
	シエラレオネ	637,638	43	90,036	43	468,438	10	51,810	15					239		27,115	
	トーゴ	87,757	32	68,692	32	19,065											
	コンゴ民主共和国	1,209,677	61	98,932	61	932,691	81	70,146	4							107,907	
	南スーダン	494,703	57	87,582	57	312,111	31	69,531	2							25,479	
欧州地域		1,653,883	263	290,656	263	958,609	101	300,564	36	19,132	5	7,939	61	79,921	20,324	4,887	4,859
	欧州地域(広域)	28,286	66	7,552	66	9,760	13	411	9								
	トルコ	158,450	30	67,886	30	164,127	29	75,917	16								
	アルバニア	267,284	24	35,862	24	265,360	28	62,435	1								
	セルビア	385,499	16	24,801	16	152	28	58,836	2								
	北マケドニア共和国	23,000	29	16,621	29	21,794	15	2,563	1								
	ボスニア・ヘルツェゴビナ	82,159	49	24,455	49	288,009	13	28,128	2								
	コンボ	340,329	6	47,792	6	6,209	3	853	2								
	モンテネグロ	12,454	8	5,914	8	9,029	13	28,128	2								
	モルドバ	22,546	35	10,513	35	194,170	13	70,126	2								
	ウクライナ	333,876		49,260													
全世界		52,838,414		1,928,153		89,912	4	501,975	201	328,448			908,722	49,081,205	908,722	49,081,205	
	全世界(広域)	52,838,414		1,928,153		89,912	4	501,975	201	328,448			908,722	49,081,205	908,722	49,081,205	
国際機関		59,915											59,915	5			
	国連ボランティア	59,915											59,915	5			
合計		175,134,200		17,013,645		57,192,644	8,012	36,282,784	5,257	8,234,096	999	1,847,953	1,465,062	53,098,015	1,465,062	53,098,015	

1-7-2 累計

(単位：千円・人)

地域名	国名	計		研修員受入		専門家派遣		調査団派遣		青年海外協力隊／海外協力隊派遣		その他海外協力隊派遣		機材供与		その他		移住者渡航 ^注	
		経費	人数	経費	人数	経費	人数	経費	人数	経費	人数	経費	人数	経費	人数	経費	人数	経費	人数
二国間		5,686,204,227	643,691	1,468,956,257	195,166	1,371,508,238	303,712	453,250,514	46,031	90,743,577	7,753	469,823,729	997,491,314	5,189,766	73,437				
アジア地域		2,346,025,561	386,567,793	742,354,967	124,375	679,031,748	172,802	119,711,413	13,229	24,643,077	2,249	236,322,882	157,393,680						
	アジア地域(広域)	11,989,496	1,601,450	1,603,906	374	5,388,104	3,210					655,729	2,740,307						
	ブルネイ	3,947,923	1,744,654	1,011,566	114	678,023	237					416,318	97,362						
	インドネシア	368,544,075	50,630,410	138,996,011	18,858	106,886,350	25,735	7,711,203	763	3,672,542	264	40,223,572	20,423,987						
	マレーシア	119,567,904	30,989,446	27,807,651	4,456	30,570,375	6,803	11,376,375	1,341	2,683,806	211	13,820,218	2,320,035						
	フィリピン	260,338,066	35,246,532	70,359,244	10,468	86,997,984	21,427	14,246,772	1,677	56,032	8	26,682,105	26,749,398						
	シンガポール	21,854,575	8,134,718	7,709,467	1,281	1,812,322	854					3,630,484	567,584						
	タイ	237,395,847	41,934,120	79,310,790	11,310	58,339,353	16,431	7,576,997	745	3,624,610	326	40,105,803	6,504,174						
	カンボジア	93,221,329	11,735,946	37,282,919	6,512	23,206,366	5,741	4,846,161	542	2,865,469	224	5,321,597	7,962,871						
	ラオス	80,529,441	10,904,115	31,779,635	5,642	18,205,504	4,396	6,982,004	858	2,120,753	162	4,915,121	5,622,309						
	東ティモール	15,117,936	2,109,617	6,766,514	1,363	3,984,797	944	822,824	116			390,688	1,043,497						
	ベトナム	169,200,863	21,557,373	62,957,833	15,026	53,345,851	14,161	4,368,874	480	1,619,535	194	11,984,737	13,366,659						
	ミャンマー	105,070,202	15,999,947	38,540,073	7,340	33,275,322	10,769	126,857	21	281,998	42	9,359,107	7,486,899						
	中華人民共和国	185,660,057	38,203,644	49,032,940	9,503	53,675,194	13,832	8,787,345	817	316,372	33	28,688,200	6,956,361						
	大韓民国	24,472,617	9,545,471	3,802,838	1,635	1,841,150	1,074					9,002,856	280,302						
	モンゴル	52,097,464	7,198,591	16,179,166	5,006	16,382,074	3,741	5,508,947	588	1,443,846	139	3,321,495	2,063,345						
	ブータン	23,260,379	3,215,860	6,034,424	959	5,303,326	1,296	4,680,133	461	1,558,913	151	1,713,977	753,744						
	バンララデシュ	93,177,321	14,140,496	29,194,286	4,921	26,703,620	6,932	11,787,604	1,265	169,230	20	5,953,955	5,228,131						
	インド	92,679,873	11,749,254	19,483,768	3,710	41,242,140	7,818	1,097,391	235	3,692	2	3,764,337	15,339,291						
	モルディブ	8,139,038	1,782,376	410,238	114	1,939,998	477	3,475,930	348	56,344	11	216,744	257,409						
	ネパール	80,749,847	10,009,766	26,462,182	3,935	20,551,573	4,650	11,405,146	1,250	1,870,977	179	7,369,457	3,080,747						
	パキスタン	61,844,445	11,626,643	19,700,342	2,863	19,153,710	4,659	1,750,358	167	572,017	54	4,838,460	4,202,915						
	スリランカ	85,671,529	16,708,951	20,073,385	3,065	25,783,389	5,965	9,193,750	1,057	677,284	91	7,454,879	5,779,891						
	香港	1,908,793	1,157,472	313,236	37	49,766	39					386,594	1,725						
	マカオ	971	971	1	1														
	その他アジア	79,752	2,518	40,112	10	35,495	20					752	875						
	マラッカ	599,068				599,068	125												
	メコン	710,789				710,789	342												
	区分不能(アジア)	760,409				429,014	2,606												
	アフガニスタン	64,225,164	12,106,582	27,977,714	2,242	10,854,733	1,926												
	アルメニア	4,686,033	1,116,174	1,052,986	170	2,243,157	461												
	アゼルバイジャン	3,595,572	868,080	146,606	9	2,372,519	388												
	ガザフスタン	13,622,304	2,405,953	2,551,653	339	7,512,926	1,167												
	キルギス	20,195,451	3,503,995	6,172,237	1,167	5,722,741	1,118	1,931,493	240	187,102	40	1,035,330	1,642,553						
	タジキスタン	9,015,708	3,048,382	2,935,892	392	1,852,415	427												
	トルクメニスタン	1,296,770	774,850	293,076	56	115,555	49												
	ウズベキスタン	19,113,652	3,194,448	4,946,931	1,113	5,335,387	1,318	2,035,250	258	808,187	82	1,312,487	1,480,962						

(注) 移住者等の送出国は1995年度で終了した。

地域名	国名	計		研修員受入		専門家派遣		調査団派遣		青年海外協力隊／海外協力隊派遣		その他海外協力隊派遣		機材供与		その他		移住者渡航 ^注	
		経費	人数	経費	人数	経費	人数	経費	人数	経費	人数	経費	人数	経費	人数	経費	人数	経費	人数
	ジョージア	2,489,440	577	777,556		240,739	32	1,188,218	258					99,554	183,373				
	東南アジア(広域)	5,468,530		242,783		630,548	83	3,416,790	955					48,845	1,129,565				
	島嶼部東南アジア	421,279		16,631		27,282		41,987	38					1,729	335,379				
	大陸部東南アジア	432,132		89,237		35,310	6	85,421	57						220,435				
	東アジア(広域)	523,210		36,251				222,152	62						264,807				
	中央アジア(広域)	902,468		285,724		60,723	15	286,371	94						269,649				
	南アジア(広域)	1,443,530		166,499		108,831	56	690,718	200						477,481				
	ASEAN共同体	4,309		4,309	9														
	大洋州地域	156,761,045	15,215	26,280,891	15,215	34,019,068	4,792	31,301,807	7,131	40,497,774	3,960	9,279,770	744	9,419,901	5,936,465	25,368	426		
	大洋州地域(広域)	4,913,347		434,602		1,831,589	404	1,381,665	582					561,993	703,499				
	オーストラリア	254,218		31,795	1	21,425	19	98,770	44	934				3,954	71,972	25,368	426		
	フィジー	30,440,459		5,939,643	2,963	8,298,534	1,027	5,424,022	1,014	5,749,052	589	1,870,347	147	2,385,683	773,178				
	キリバス	4,975,543		1,128,329	666	790,012	30	2,375,533	279	445,403	59			158,053	78,213				
	マーシャル	5,350,188		629,315	476	280,765	16	1,323,600	282	2,475,107	243	399,608	43	137,638	104,154				
	ミクロネシア	9,561,846		1,185,781	707	1,250,328	180	1,565,232	388	3,992,528	365	830,842	85	594,258	142,876				
	ナウル	288,591		223,183	210	10,928	2	53,094	11						1,386				
	ニューゼーランド	277,556		1,517	6	142,331	138	6,121	6					127,242	345				
	パプアニューギニア	37,131,122		7,005,867	4,461	10,043,649	1,349	6,727,427	1,447	8,193,450	704	1,703,563	93	1,947,205	1,509,960				
	ソロモン	13,440,458		1,879,000	1,220	2,982,786	389	2,799,138	665	4,126,242	433	314,994	27	749,138	589,161				
	トンガ	11,843,185		1,866,864	945	1,809,856	224	1,507,332	358	4,549,551	483	890,806	82	1,010,934	207,842				
	ツバル	3,126,687		579,851	401	366,318	90	1,528,783	262					81,149	570,586				
	バヌアツ	9,640,349		1,334,504	970	2,021,512	265	1,414,838	302	3,319,620	328	967,705	74	331,334	250,834				
	サモア	15,493,906		2,639,182	1,342	2,657,646	323	1,800,214	430	5,509,757	554	1,421,509	114	866,979	598,618				
	クック諸島	876,482		359,997	258	80,190	23	398,903	43					30,974	6,417				
	グアム								1										
	ニュー・カレドニア	1,582						1,582											
	ニウエ	213,213		208,379	136		19	1,990							2,844				
	マリアナ諸島	1,736		1,736	1														
	パラオ	7,785,492		827,709	447	1,431,165	291	1,766,056	543	2,136,128	202	880,396	79	423,733	320,306				
	米領太平洋諸島	13,846		3,638	5	3		1,720	7					8,485					
	その他太平洋州	1,157													1,157				
	区分不能(大洋州)	1,130,083				30	22	1,125,786	467					1,149	3,118				
	北米・中南米地域	889,306,590	159,601,343	159,601,343	77,191	237,538,791	22,983	188,105,729	38,341	104,099,951	10,229	42,041,918	3,548	101,271,738	52,231,100	4,416,020	73,011		
	北米・中南米地域(広域)	14,283,107		2,217,025	1	1,605,619	88	5,319,997	2,420					458,345	4,682,121				
	アンティグア・バーブーダ	969,869		279,600	128	362,454	12	261,466	58					36,959	29,390				
	バハマ	81,737		63,425	30			4,177						14,135					
	バルバドス	1,298,292		245,337	116	703,363	72	54,272	11					138,292	157,028				
	ベリーズ	2,553,536		480,754	317	154,319	9	23,498		1,660,316	180	98,533	11	92,932	43,185				
	コスタリカ	23,981,755		3,694,217	2,366	5,335,512	626	5,003,922	932	6,118,305	634	1,155,924	104	2,086,193	586,882	800	2		

(注)移住者等の送金は1995年度で終了した。

地域名	国名	計		研修員受入		専門家派遣		調査団派遣		青年海外協力隊/海外協力隊派遣		その他海外協力隊派遣		機材供与		その他		移住者渡航 ^注	
		経費	人数	経費	人数	経費	人数	経費	人数	経費	人数	経費	人数	経費	人数	経費	人数	経費	人数
	キューバ	8,084,105	2,202,560	1,073	2,653,174	311	2,141,564	537											
	ドミニカ	1,680,388	350,394	158	371,764	10	377,760	96											
	ドミニカ共和国	35,774,501	4,191,610	2,223	9,429,782	860	6,565,342	1,257											
	エルサルバドル	27,156,264	3,484,805	2,352	8,501,913	968	5,926,144	1,244											
	グレナダ	1,193,724	317,660	158	304,566	5	460,890	95											
	グアテマラ	32,027,187	3,637,073	2,542	7,504,637	876	9,313,055	1,747											
	ハイチ	4,123,969	922,646	613	1,604,652	131	1,046,031	308											
	ホンジュラス	45,380,808	3,816,709	3,183	11,551,225	1,228	9,433,820	1,809											
	ジャマイカ	10,532,423	1,417,720	632	1,770,600	145	992,275	248											
	メキシコ	78,079,617	22,399,486	7,502	24,244,828	2,649	12,659,459	2,771											
	ニカラグア	27,251,467	3,547,880	2,174	6,856,239	677	6,988,808	1,331											
	パナマ	33,049,568	3,623,720	2,014	8,180,695	720	9,626,876	1,407											
	セントクリストファー・ノービス	525,605	202,789	101	6,262	2	158,766	46											
	セントルシア	3,742,727	541,794	254	621,731	27	617,759	118											
	セントビンセント	1,866,983	457,836	187	462,289	15	312,161	79											
	トリニダード・トバゴ	3,300,987	405,778	173	1,829,002	70	640,015	142											
	蘭領アンティル	6,424	3,004	1	2,091	1													
	英領モントセラット	6,673	529	1															
	プエルトリコ	2,031	982	1	934	1													
	アルゼンチン	50,062,672	9,676,409	4,072	13,711,323	1,416	10,211,652	1,694											
	ボリビア	75,234,471	8,694,401	6,186	20,818,602	1,535	16,406,965	2,724											
	ブラジル	120,154,096	30,941,593	12,036	30,913,200	3,337	18,636,358	4,002											
	チリ	44,034,565	7,295,723	3,548	14,602,727	1,422	10,131,496	1,879											
	コロンビア	34,714,444	8,716,596	5,329	6,865,238	704	10,446,157	1,694											
	エクアドル	27,889,463	3,553,709	2,301	6,195,700	539	7,978,606	1,327											
	ガイアナ	2,002,930	524,558	219	531,271	28	591,347	127											
	パラグアイ	89,745,429	10,277,185	4,332	27,962,514	2,018	13,172,940	2,707											
	ペルー	58,509,182	14,971,524	7,346	13,542,541	1,503	15,662,665	2,815											
	スリナム	767,392	293,708	126	214,831	8	250,224	66											
	ウルグアイ	15,025,164	3,128,467	1,570	4,660,311	455	2,354,145	589											
	ベネズエラ	10,778,371	2,882,575	1,669	2,665,716	265	3,365,381	578											
	区分不能(中南米)	350,043			51,633	146	280,686	1,292											
	アメリカ合衆国	1,903,492	1,295	11	539,625	71	650,056	166											
	カナダ	581,127	138,267	146	205,908	13	38,995	25											
	中東地域	361,083,050	63,046,413	47,773	99,312,604	11,574	106,034,314	21,454	28,705,210	2,893	8,083,930	673	34,582,972	21,317,607					
	中東地域(広域)	1,284,953	201,889		17,766	3	681,817	589											
	バーレーン	1,367,504	530,070	241	772,282	30	5,777	6											
	イラン	30,673,253	6,564,869	3,760	8,999,526	1,457	11,137,665	2,297											
	イラク	22,017,246	8,548,578	10,458	2,809,163	264	5,401,505	891											

(注)移住者等の送出国は1995年度で終了した。

地域名	国名	計		研修員受入		専門家派遣		調査団派遣		青年海外協力隊／海外協力隊派遣		その他海外協力隊派遣		機材供与		その他		移住者渡航	
		経費	人数	経費	人数	経費	人数	経費	人数	経費	人数	経費	人数	経費	人数	経費	人数	経費	人数
	イスラエル	45,866	27	16,423	27	5,950	2	23,493	33										
	パレスチナ	17,543,174	6,414	3,779,153	6,414	7,264,125	1,007	3,219,917	684					681,779	2,598,200				
	ヨルダン	38,040,969	2,941	3,971,801	2,941	10,265,857	1,091	8,731,581	1,909	6,030,541	622	2,565,144	206	4,287,611	2,188,435				
	クウェート	962,866	205	378,882	205	489,426	35	42,996	2					43,565	7,997				
	レバノン	1,903,496	271	435,254	271	205,097	17	1,218,976	230					17,350	26,819				
	オマーン	1,400,721	618	1,334,859	618	3,628,786	185	8,873,882	1,313					467,697	95,498				
	カタール	1,106,051	116	244,744	116	531,139	37	268,632	33					22,987	38,549				
	サウジアラビア	21,654,097	2,111	4,176,364	2,111	9,496,912	818	4,366,251	1,188					3,039,539	575,031				
	シリア	31,204,714	2,445	4,373,468	2,445	5,776,485	664	7,586,947	1,410	6,142,494	568	1,360,442	112	3,602,375	2,362,502				
	アラブ首長国連邦	3,786,358	197	299,480	197	1,893,359	150	1,314,972	248					210,747	67,800				
	イエメン	11,107,852	1,881	1,928,316	1,881	3,171,176	319	2,981,443	659	553,984	68			1,686,389	786,544				
	アルジェリア	7,788,854	875	2,227,757	875	1,849,611	404	1,790,473	418					1,618,435	302,578				
	エジプト	86,423,061	11,473	15,960,484	11,473	26,976,645	3,638	26,774,646	5,679	2,619,869	267	335,970	41	9,191,831	4,563,615				
	リビア	217,959	126	179,742	126	10,764	10	25,199	20					130	2,124				
	モロッコ	40,673,317	1,827	4,172,390	1,827	8,855,870	712	12,227,647	1,986	9,665,303	1,010	1,834,977	155	2,988,416	918,713				
	チュニジア	28,100,597	1,641	3,357,871	1,641	6,290,403	709	8,947,613	1,539	3,682,095	358	1,984,960	158	2,636,992	1,200,663				
	その他中東	684,972	146	364,020	146	136		320,816	87										
	区分不能(中東)	95,170				2,126	22	92,066	233										978
	アフリカ地域	961,485,332	155,263	142,462,628	155,263	302,560,256	27,217	280,992,175	45,085	142,232,780	15,097	4,266,867	446	61,311,292	57,659,331				
	アフリカ地域(広域)	20,093,638	185	4,145,833	185	976,400	67	7,618,913	2,691	1,313				241,169	7,110,009				
	スーダン	25,830,281	3,713	3,986,318	3,713	10,322,212	1,377	5,062,645	1,093	663,758	95	1,799	1	2,541,563	3,251,987				
	ボツワナ	9,325,953	1,083	1,487,189	1,083	1,941,102	233	1,444,761	274	3,526,535	367	510,054	43	256,861	159,451				
	エチオピア	52,116,514	3,267	6,307,729	3,267	18,812,817	1,964	13,063,238	2,311	6,452,227	726	332,392	40	3,536,322	6,611,788				
	エリトリア	2,815,742	328	589,672	328	628,331	47	909,626	183					400,637	287,476				
	ガンビア	3,254,520	379	755,525	379	417,485	12	1,367,018	244					488,247	226,246				
	ガーナ	62,537,420	4,736	9,308,626	4,736	20,167,468	2,032	9,804,572	1,984	13,693,219	1,404	331,052	33	4,816,720	4,415,764				
	ケニア	133,819,304	14,624	18,273,492	14,624	51,431,829	4,271	30,321,057	4,880	15,815,978	1,679	387,210	49	12,179,093	5,410,644				
	レソト	1,426,684	793	844,528	793	307		295,217	74	20,971	1	19,226	4	182,332	64,103				
	リベリア	6,468,014	718	1,512,747	718	987,355	85	1,650,967	228	1,663,981	170			451,468	201,494				
	マリウイ	47,969,874	3,584	5,857,047	3,584	12,537,757	1,079	7,934,760	1,440	16,759,315	1,837	444,291	50	2,611,189	1,825,516				
	ナミビア	6,006,998	1,535	1,087,869	1,535	1,180,683	121	1,921,223	301	1,309,966	146			195,554	311,703				
	ナイジェリア	22,034,725	6,968	5,261,767	6,968	6,993,693	672	7,158,673	1,151					1,812,096	808,495				
	セーシェル	1,951,892	373	881,826	373	257,752	14	678,235	149					56,767	77,312				
	ソマリア	1,453,847	219	407,585	219	660,146	42	247,807	51					106,032	32,277				
	南アフリカ共和国	16,586,269	1,959	3,934,405	1,959	5,560,409	740	4,416,655	912	991,558	116	179,866	23	521,186	982,190				
	エスワティニ	4,712,103	1,285,806	1,367	876,569	64	1,962,150	259	53,315	4	24,268	4	251,606	258,388					
	ウガンダ	35,005,694	4,753,300	3,572	12,304,341	1,066	9,056,630	1,516	4,821,312	745	179,105	23	1,896,216	1,994,790					
	タンザニア	96,043,810	13,900,514	22,036	32,729,242	2,363	22,172,276	3,956	15,215,148	1,671	53,844	9	7,093,116	4,879,670					
	ザンビア	66,743,892	8,099,023	4,300	22,346,750	1,428	11,655,305	2,183	14,739,429	1,512	1,113,101	95	5,820,381	2,969,903					

(注)移住者等の送金は1995年度で終了した。

地域名	国名	計		研修員受入		専門家派遣		調査団派遣		青年海外協力隊/海外協力隊派遣		その他海外協力隊派遣		機材供与		その他		移住者渡航 ^注	
		経費	人数	経費	人数	経費	人数	経費	人数	経費	人数	経費	人数	経費	人数	経費	人数	経費	人数
	ジンバブエ	19,941,404	2,053	3,557,748	2,053	2,437,406	113	5,767,391	895	6,693,425	552		1,079,149	406,285					
	アンゴラ	7,657,117	1,865	943,680	1,865	2,489,264	251	3,742,373	568				26,228	455,573					
	ベナン	10,210,899	1,365	1,806,177	1,365	2,495,164	199	2,587,212	391	2,779,280	333		162,700	380,366					
	ブルキナファソ	19,434,567	1,422	2,320,856	1,422	5,690,513	504	6,015,396	918	3,516,975	400		504,314	1,386,513					
	ブルンジ	4,926,152	770	928,772	770	1,086,523	127	2,022,734	370	47,960	12		226,603	613,561					
	カメルーン	11,776,130	1,306	2,300,442	1,306	3,863,597	433	3,122,149	484	1,501,405	159		717,143	189,832					
	カーボベルデ	2,461,142	400	439,660	400	375,316	12	1,200,524	289				126,419	319,223					
	中央アフリカ	2,823,438	243	588,400	243	369,622	9	1,400,958	223				451,204	13,254					
	チャド	1,028,198	348	564,889	348	136,736	5	225,987	43				58,402	42,184					
	コモロ	1,420,804	245	401,587	245	596,078	48	213,466	42				139,641	70,032					
	コンゴ共和国	1,317,032	214	326,911	214	30,386	4	889,504	140				60,176	10,055					
	コートジボワール	20,874,956	11,369	3,983,487	11,369	5,743,461	572	6,855,652	1,174	2,280,540	173		933,187	1,078,628					
	ジブチ	7,280,526	645	1,149,097	645	1,068,655	153	3,103,252	616	1,346,295	148		140,055	473,171					
	赤道ギニア	381,070	98	290,821	98	54,983	1	4,369					29,240	1,657					
	ガボン	6,182,392	629	993,033	629	1,705,676	127	1,294,287	213	1,516,037	161		229,275	218,539					
	ギニア	8,795,292	829	1,526,245	829	1,262,373	59	4,672,203	794				815,925	518,546					
	ギニアビサウ	975,295	197	358,574	197	191,542	11	369,766	81				29,413	26,000					
	マダガスカル	22,763,114	1,270	2,512,549	1,270	8,341,399	605	6,997,231	1,294	1,865,677	210		1,697,239	1,346,999					
	マリ	10,734,103	2,210	1,436,170	2,210	634,669	57	8,093,635	867	120,676	11		152,119	295,997					
	モーリタニア	7,012,059	714	1,084,693	714	960,069	48	4,673,367	729				259,383	34,547					
	モーリシャス	6,265,360	576	918,044	576	2,376,423	127	2,478,177	493				363,406	129,309					
	モザンビーク	32,992,715	16,719	3,728,798	16,719	13,114,620	1,874	10,255,308	1,851	2,859,278	317		801,123	2,045,073					
	ニジェール	21,786,538	1,117	1,964,483	1,117	4,278,533	270	5,692,458	827	7,812,803	694		1,203,455	834,806					
	ルワンダ	18,196,651	1,374	2,728,695	1,374	7,061,791	874	3,611,309	727	2,580,481	303		489,795	1,698,355					
	サントメ・プリンシペ	855,432	298	385,165	298	150,474	6	242,081	48				72,816	4,896					
	セネガル	54,838,375	4,587	5,464,886	4,587	17,216,302	1,241	13,529,732	2,274	11,582,459	1,151		3,183,115	3,695,928					
	シエラレオネ	8,929,593	698	1,389,023	698	4,582,368	540	1,461,938	216				261,785	1,234,479					
	トーゴ	2,744,208	589	857,427	589	184,068	9	1,617,912	212	1,465			27,603	55,733					
	コンゴ民主共和国	19,616,415	24,737	3,930,232	24,737	7,946,868	604	5,452,607	911				1,335,989	950,718					
	南スーダン	10,678,558	637	901,283	637	4,980,736	619	4,279,787	491				271,690	245,062					
	区分不能(アフリカ)	388,623				1,994	48	377,682	1,024				4,145	4,802					
	欧州地域	130,148,219	14,756	27,173,562	14,756	31,621,660	4,109	43,328,000	8,768	8,317,443	623		944,289	5,773,684					
	欧州地域(広域)	1,742,523	1	137,855	1	464,399	137	875,007	562				41,109	224,154					
	トルコ	46,654,974	5,369	9,529,091	5,369	13,973,202	1,580	14,101,798	2,428	80,664	2		6,864,444	1,327,740					
	アルバニア	3,854,077	558	1,054,223	558	741,564	131	1,617,720	275				280,007	160,562					
	ブルガリア	11,280,211	842	1,711,194	842	2,052,834	243	3,115,803	617	3,286,378	253		913,402	195,132					
	クロアチア	1,108,372	148	328,870	148	322,609	140	415,810	73				17,185	23,898					
	チェコ・スロヴァキア	596,220	139	438,033	139	8,169	3	149,334	33				684						
	チェコ	578,727	185	354,012	185	149,349	11	4,392	1				65,691	5,283					

(注) 移住者等の送届は1995年度で終了した。

地域名	国名	計		研修員受入		専門家派遣		調査団派遣		青年海外協力隊／海外協力隊派遣		その他海外協力隊派遣		機材供与		その他		移住者渡航 ^注				
		経費	人数	経費	人数	経費	人数	経費	人数	経費	人数	経費	人数	経費	人数	経費	人数	経費	人数			
	スロバキア	1,486,915	349	629,676	349	101,547	23	720,011	110					35,681								
	エストニア	128,557	75	128,557	75																	
	ラトビア	431,352	76	137,998	76	21,952	6	270,103	50					1,299								
	リトアニア	1,111,867	114	141,127	114	83,729	10	844,369	105					42,642								
	ルーマニア	10,072,612	988	2,180,743	988	1,635,042	178	3,473,268	617	1,460,286	118			1,055,305								
	スロベニア	474,779	92	157,844	92	158,342	7	150,060	40					8,533								
	セルビア	5,641,031	779	1,303,705	779	2,466,637	463	983,001	334	20,712	6	145,440	18	451,188								
	北マケドニア共和国	5,011,108	548	1,188,760	548	862,660	117	2,610,071	388					127,066								
	ボスニア・ヘルツェゴビナ	7,218,570	830	1,445,541	830	1,422,371	106	3,198,810	558					341,081								
	コソボ	2,463,402	474	614,983	474	1,149,854	204	511,481	48					107,949								
	モンテネグロ	881,564	121	198,302	121	17,357	3	528,201	34					85,319								
	モルドバ	2,505,748	415	660,281	415	297,393	38	1,236,310	204					236,058								
	ロシア	129,794	23	23	23	802	4	4,746	8					124,223								
	ウクライナ	5,475,281	867	997,322	867	990,432	120	1,924,898	619					169,663								
	オーストリア	524,831				475,498	12	12,230	4					30,756								
	ベルギー	237,509				199,329	10	30,119	7													
	デンマーク	35,205				1,743		12,515	6													
	フィンランド	5,294						5,294	5													
	フランス	1,124,429	1		1	208,295	32	493,788	263	106,442				6,146								
	ドイツ	138,470			1	23,941	2	95,620	28													
	ギリシャ	347,924	27	138,081	27	7,559	8	172,239	41					26,005								
	ハンガリー	7,697,112	800	1,646,968	800	1,122,749	103	2,234,854	375	1,935,855	138			735,270								
	アイスランド	3,230						369														
	アイルランド	1						1	2													
	イタリア	111,054				14,221	1	29,785	8					63,000								
	ルクセンブルク	2,520						1,595														
	マルタ	398,843	77	252,433	77	94,536	18	44,178	16					5,082								
	モナコ	2,430						2,430	2													
	オランダ	18,778	7		7			13,552	10													
	ノルウェー	16,156				54		12,997	5													
	ポーランド	8,992,855	830	1,672,727	830	1,909,527	287	2,957,573	593	1,427,106	106			952,167								
	ポルトガル	209,947	9	32,561	9			177,386	41													
	スペイン	7,710				25	3	6,950	2													
	スウェーデン	33,594				7,150	2	21,412	7													
	スイス	430,801				249,678	38	126,672	44					3,384								
	英国	492,527	2		2	251,727	8	100,166	67					4,383								
	キプロス	92,652	30	92,652	30																	
	ソヴィエト連邦	132,804				38,074	34							94,730								
	区分不能(欧州)	243,859				97,311	37	41,083	138					100,128								

(注) 移住者等の送金は1995年度で終了した。

地域名	国名	計		研修員受入		専門家派遣		調査団派遣		青年海外協力隊／海外協力隊派遣		その他海外協力隊派遣		器材供与		その他		移住者渡航 ^注	
		経費	人数	経費	人数	経費	人数	経費	人数	経費	人数	経費	人数	経費	人数	経費	人数	経費	人数
全世界		841,394,430	26,110,201	1	19,548,908	136	72,712,465	10,131	9,685,943	1,483,725	13,925,363	697,179,448	748,378						
全世界(広域)		841,394,430	26,110,201	1	19,548,908	136	72,712,465	10,131	9,685,943	1,483,725	13,925,363	697,179,448	748,378						
国際機関		30,800,316	4,068,546	5,323	20,476,856	1,623	136,200	140	1,836,525	2,960,689	192	214,902							
国際連合		44,929		62	2,496	4	42,306					127							
アフリカ経済委員会		145,760			136,691	12						1,847							
アジア太平洋経済社会委員会		4,298,458	906	34	4,114,856	370						38,123							
ヨーロッパ経済委員会		1,459			1,459														
ラテンアメリカ経済委員会		15,864			15,136	6						728							
国際食糧農業機関		209,879	110,478	199	94,624	12						2,259							
国際原子力機関		720,081	715,378	472	4,085	8						618							
国際復興開発銀行		7,159	1,133	22	6,026	6													
国際民間航空機関		19,486		2	19,163	1						40							
国際開発協会				3															
国際労働機関		888,710	54,443	212	718,337	31						3,019							
国際電気通信連合会		56,685	44,999	161	9,889	16						1,580							
国連貿易開発会議						1													
国連開発計画		299,299	281,927	201	17,372	3													
国連教育科学文化機関		61,702	59,620	94	915	1						123							
国連工業開発機関		166,159	166,159	356		3													
万国郵便連合		13,024	13,024	34															
世界保健機構		749,252	598,567	622	148,655	6						612							
世界気象機関		3,699	3,699	12															
国連災害救済調整官		142,622			139,295	5						366							
国連ボランティア		4,677,502			9,921	1	6,715		1,636,525	2,960,689	192	28,577							
世界的所有権機構				2															
世界銀行経済開発研究所		32,133	32,133	180															
国連南部アフリカ教育訓練計画		962,183	959,231	379			1,481					1,471							
経済協力開発機構		34,855		3	34,855	5													
開発援助委員会		11,317					11,317												
アジア郵便連合				2															
アジア蔬菜センター		329,892	3,998	13	296,003	15						3,295							
東南アジア漁業開発センター		5,836,321	241,676	237	5,186,489	364						37,948							
アジア工科大学院		3,013,076			2,817,123	160						16,513							
EROPA		17,768			17,335	1						406							
ISVS		577			454	1						123							
米州機構		98,108			88,714	12						914							
東南アジア農業大学		100,633		1	84,572	6						895							
米州農業協力研究所		59,959			56,772	2						2,940							
西アフリカ稲作開発協議会		478,797	7,947	3	453,064	11													

(注)移住者等の送届は1995年度で終了した。

地域名	国名	計		研修員受入		専門家派遣		調査団派遣		青年海外協力隊／海外協力隊派遣		その他海外協力隊派遣		機材供与		その他		移住者渡航	
		経費	人数	経費	人数	経費	人数	経費	人数	経費	人数	経費	人数	経費	人数	経費	人数	経費	人数
	東南アジア運輸通信開発機構	394,845	28	1,797	28	382,515	34							4,285	6,248				
	東南アジア文部大臣機構	253,536	18	29,946	18	190,640	43							29,407	3,543				
	アジア太平洋協議会食糧肥料技術センター	16,517	58	1,681	58	11,883	6							1,707	1,246				
	アジア太平洋電気通信共同体	650,591	59	95,365	59	515,478	55							31,788	7,960				
	アジア中小企業技術ネットワーク	318,248	3	1,826	3	278,741	104							22,027	15,654				
	国際熱帯農業研究所	205,854				175,213	6							27,643	2,998				
	国際熱帯農業管理委員会	2,168				1,881	4							287					
	国際熱帯木材機構	36,159	13	34,616	13	1,543													
	コロンボ計画事務局	143,994				140,060	3							3,655	279				
	コロンボ計画スタッフカレッジ	256,660				241,477	45							11,834	3,349				
	国際防災の10年本部	91,239				88,151	2							3,088					
	南太平洋委員会	4,899				4,899	3												
	南太平洋フォーラム事務局	47,405	1	456	1	45,885	5							846	218				
	アジア開発銀行	2,066	5	1,655	5		2												
	アフリカ開発銀行	263,223				251,636	10							8,622	2,965				
	国際農業開発基金	1,667				574	1	1,093											
	輸出信用保証庁(スウェーデン)	3,064				3,064													
	アングス開発公社						2												
	アジア太平洋協議会				8		8												
	(ASPAC)経済協力センター						1												
	メコン川委員会	385,103				375,175	17							9,928					
	アジア太平洋開発行政センター	8,379				8,255	1												
	国連広報センター		2																
	アジア太平洋放送開発研究所	405,373				367,983	64							31,553	5,837				
	世界食糧戦略	1,437				1,182	2												
	国際とうもろこし小麦改良センター	39,026				33,857	2							4,560	609				
	西インド大学	61,193				31,805	5							28,213	1,175				
	国際乾燥地農業研究センター	248,101				231,234	2							16,279	588				
	国際動物病研究所	281,573				245,514	10							35,198	861				
	国際半乾燥熱帯地作物研究所	13,000				11,032	1							1,828	140				
	国際ジャガイモ研究センター	184,915	2	6,123	2	154,251	4							23,903	638				
	国際海事機関	5,364		2,913	33	1,912	3							33	506				
	南太平洋経済協力機関	2,942				2,802	1								140				
	アジア太平洋郵便研修センター	131,231	1	239	1	127,156	11							3,248	588				
	国連ハレスチナ難民救済事業機関	1,258,074	232	576,477	232	631,996	22							44,431	5,170				
	最高会計検査機関アジア地域	6,202	52	6,202	52														
	国連環境計画	47,518		4,503		39,796	7							2,442	777				
	パナマ運河代替案調査	422,330				416,042	19							1,180	5,108				
	アジア太平洋総合農村開発センター	160,361				157,416	2							1,894	1,051				

(注)移住者等の送付は1995年度で終了した。

地域名	国名	計		研修員受入		専門家派遣		調査団派遣		青年海外協力隊/海外協力隊派遣		その他海外協力隊派遣		機材供与		その他		移住者渡航 ^注	
		経費	人数	経費	人数	経費	人数	経費	人数	経費	人数	経費	人数	経費	人数	経費	人数	経費	人数
	国際刑事警察機構	553				553													
	国際がんが管理研究所	67,668				64,364	2							3,021		283			
	熱帯農業研究訓練センター	26,878				23,124	2							3,098		656			
	汎米衛生工学環境科学センター	59,813				49,687	1							9,635		491			
	国際水路機関	2,678				2,019	4									659			
	南太平洋沿岸鉱物資源共同探査調整委員会	182,448				174,638	15							6,619		1,191			
	アラブ治安研究訓練センター	5,902				5,452	5							33		417			
	国際下痢性疾病研究センター	9,669				8,325	2							1,344					
	ICIMOD	5,794				4,918	5							876					
	国際アグロフォレストリー研究センター	51,965				51,965	1												
	南太平洋応用地球科学委員会	143,781				142,319	3							1,462					
	保健監督者国際機構	23,633				23,128	1							405					
	国連難民高等弁務官事務所	113,741				113,741	2												
	政府間開発機構	2,552			1														
	南部アフリカ開発共同体	145,345			1	139,820	6							4,297					
	東アフリカ共同体	13,533				13,533	1												
	カリブ共同体	2,610			2														
	包括的核実験禁止条約機構	3,039			19														
	その他	87,209			1,479	13,921	3	73,288											
	合計	5,717,004,543	835,311,377	649,014	1,487,433,113	196,789	1,371,642,438	303,712	454,887,039	46,171	93,704,266	7,945	471,130,327	997,706,216	5,189,766	73,437			

(注) 移住者等の送届は1995年度で終了した。

第2部 技術協力（人数）

2-1 人数実績（2019年度）	55
2-1-1 統計区分・分野別人数	55
2-1-2 二国間・統計区分・分野別人数	56
2-1-3 国際機関・統計区分・分野別人数	126
2-1-4 統計区分・新規／継続別人数	127
2-2 人数実績（累計）	128
2-2-1 二国間・統計区分・地域・分野別人数	128
2-2-2 統計区分・分野別人数	129
2-3 専門家派遣人数実績（2019年度）	130
2-3-1 都道府県別人数	130
2-3-2 関係府省庁等別人数	131

2-1 人数実績(2019年度)

2-1-1 統計区分・分野別人数

(単位:人)

統計区分名	計	計画・行政			公共・公益事業			農林水産				鉱工業		工業		エネルギー ギ一	商業・観光		人的資源		保健・ 医療	社会 福祉	その他
		開発 計画	行政	公益 事業	運輸 交通	社会 基盤	通信・ 放送	農業	畜産	林業	水産	鉱業	工業	商業・ 貿易	観光		人的 資源	科学・ 文化					
研修員受入	13,697	383	3,193	594	838	428	125	1,249	51	154	163	90	101	558	902	130	2,859	42	1,145	630	62		
新規	12,187	356	3,068	579	828	415	125	1,159	48	153	131	42	101	547	900	130	1,754	42	1,118	630	61		
継続	1,510	27	125	15	10	13		90	3	1	32	48		11	2		1,105		27		1		
専門家派遣	9,587	187	1,107	908	1,081	363	117	1,118	137	518	126	11	246	216	544	108	1,125		822	284	569		
新規短期	7,575	119	913	808	972	296	100	829	112	464	107	4	217	190	472	94	949		642	206	81		
新規長期	437	6	41	14	5	9	5	53	6	10	6	2		6	17	6	23		45	6	177		
新規計	8,012	125	954	822	977	305	105	882	118	474	113	4	219	196	489	100	972		687	212	258		
継続短期	546	12	43	49	59	26	7	110	9	22	7	3	20	6	13	6	60		50	40	4		
継続長期	1,029	50	110	37	45	32	5	126	10	22	6	4	7	14	42	2	93		85	32	307		
継続計	1,575	62	153	86	104	58	12	236	19	44	13	7	27	20	55	8	153		135	72	311		
調査団派遣	5,700	108	392	440	1,836	477	8	296	14	26	46	83	133	371	326	15	374	3	274	52	426		
新規	5,257	103	382	391	1,621	426	8	271	14	26	37	80	130	359	305	15	357	3	265	52	412		
継続	443	5	10	49	215	51		25			9	3	3	12	21		17		9		14		
青年海外協力隊/海外協力隊派遣	2,663	303	63	16	13	8	8	76	33	7	32	30	30	1	41	33	1,386	74	423	124			
新規	999	91	22	10	6	3	3	22	16	2	26	13	13	1	18	13	547	24	139	46			
継続	1,664	212	41	6	7	5	5	54	17	5	6	17	17		23	20	839	50	284	78			
その他海外協力隊派遣	533	12	23	8	4	7	3	17	2	9	9	1	29	5	41	7	233	57	42	28	5		
新規	152	2	5	2		3		2	1		2	6	6	2	12	1	82	9	11	7	5		
継続	381	10	18	6	4	4	3	15	1	7	7	1	23	3	29	6	151	48	31	21			

2-1-2 二国間・統計区分・分野別人数

地域名/国名	統計区分名	計		計画・行政		公共・公益事業				農林水産				鉱工業		工ネルギー		商業・観光		人的資源		保健・医療	社会福祉	その他
		開発計画	行政	公益事業	運輸交通	社会基盤	通信放送	農業	畜産	林業	水産	鉱業	工業	商業	観光	商業	観光	人的資源	科学文化	商業	観光			
二国間	研修員受入	13,697	383	3,193	838	428	125	1,249	51	154	163	90	101	558	902	130	2,859	42	1,145	630			62	
		8,995	178	1,894	723	373	115	896	48	153	118	42	81	352	695	130	1,364	42	854	340			51	
		3,805	55	962	175	157	75	327	31	58	45	4	60	135	425	10	453	8	341	245			49	
		299		16	4	1	2	7	1	1	1		29	4					12	81				
		3,636	55	729	370	159	40	471	16	80	72	9	19	172	208	85	372	87	380	81				
		547	41	126	15	18		86		13			27	27	24	27	87	29	83	10				
		143	4																	10				
		41		5		3		5	1					2					5	10	4			2
		102		17	9	32													38	5				
		263	21	39	22	3				1									26	2				
		120																	8	8				
		26	2		3																			
		13																						
3,192	178	1,174	33	105	42	263			13		20	195	205	205	130	390	42	264	290			10		
1,283		945																	50	256				
1,909	178	229	33	105	42	263			13		20	163	205	205	130	390	42	214	34			10		
12,187	356	3,068	579	828	415	1,159	48	153	131	42	101	547	900	900	130	1,754	42	1,118	630			61		
1,477	27	125	15	10	13	90	3	1	32	48	48	11	2	2	1,072	7		27				1		
22		4	2	5		3	2	1	1		48	2	2	2		963		19				1		
1,160	27	54	7	8		23	1					7												
174		38	8	8		64			31			7												
47		29																						
17																								
8																								
49																								
8																								
33																								
33																								
1,510	27	125	15	10	13	90	3	1	32	48	48	11	2	2	1,105	7		27				1		
9,587	187	1,107	908	1,081	363	1,118	137	518	126	11	246	216	544	544	108	1,125		822	284			569		
7,575	119	913	808	972	296	829	112	464	107	4	217	190	472	472	94	949		642	206			81		
437	6	41	14	5	9	53	6	10	6		2	6	17	6	23			45	6			177		
8,012	125	954	822	977	305	882	118	474	113	4	219	196	489	489	100	972		687	212			258		
546	12	43	49	59	26	7	9	22	7	3	20	6	13	13	6	60		50	40			4		
1,029	50	110	37	45	32	5	10	22	6	4	7	14	42	42	2	93		85	32			307		
1,575	62	153	86	104	58	12	19	44	13	7	27	20	55	55	8	153		135	72			311		
5,700	108	392	440	1,836	477	8	14	26	46	83	133	371	326	326	15	374	3	274	52			426		
5,257	103	382	391	1,621	426	8	14	26	37	80	130	359	305	305	15	357	3	265	52			412		
443	5	10	49	215	51	25	3	9	9	3	3	12	21	21	17			9				14		
2,663	303	63	16		13	76	33	7	32	30	30	1	41	41	33	1,386	74	423	124					
999	91	22	10		6	22	16	2	26	2	13	1	18	18	13	547	24	139	46					
1,664	212	41	6		7	54	17	5	6	23	20	839	50	284	78									
522	6	23	8	4	7	3	2	9	9	1	29	5	43	43	7	233	57	42	28					
147	2	5	2		3	2	1		2	1	6	2	12	12	1	82	9	11	7					
375	4	18	6	4	4	3	1		7	1	23	3	29	29	6	151	48	31	21					
6,653	168	1,803	201	547	277	75	35	57	49	30	43	190	446	446	56	1,220		520	455				10	
アジア地域																								
研修員受入																								

地域名/国名	統計区分名	計画・行政		公共・公益事業			農林水産			鉱工業		工ネルギー	商業・観光		人的資源		保健・医療	社会福祉	その他	
		開発計画	行政	公益事業	運輸交通	社会基盤	通信・放送	農業	畜産	林業	水産		鉱業	工業	商業・貿易	観光				人的資源
新規_本邦	国別研修	4,769	1,250	187	468	227	75	394	32	56	48	23	178	426	56	623	443	165		
	長期研修	2,623	761	96	140	83	59	158	24	37	29	18	81	359		332	264	141		
	課題別研修	160	13	4	2	1		2	1	1	1	7	2			122	5			
	青年研修	1,304	315	68	184	90	16	175	8	18	18	5	57	52	43	82	120	24		
	円借附帯研修	343	113			18		59					27	13		23	49			
	国別(有償)	254	17		136	32							11	15		38	5			
	長期(有償)	59	31	19	6	3														
	長期(有償)	26			70	41		41	41			20	8	18		26	72	290	10	
	現地国内研修	1,149	463		70	41										83	50	256		
	第三国研修	676	370		70	41		41	41			20	8	18		83	22	34	10	
	新規計	473	93		70	41		75	435	32	56	43	186	444	56	706	515	455	10	
	継続_本邦	5,918	1,713	187	538	268														
	国別研修	702	90	14	9	9			36	3	1	20	4	2		481	5			
	長期研修	14	1		2					2			2			7				
	課題別研修	528	38	7	7	5			11	1		20	2	2		402	5			
青年研修	64	22	7		4			25		1					5	18				
長期(有償)	47	29													18	49				
第三国研修	49														49	33				
継続計	33														33					
継続計	735	27	14	9	9			36	3	1	20	4	2		514					
専門家派遣	5,950	130	784	976	179		74	544	118	188	7	113	391	31	761	554	186	151		
新規_短期	4,998	100	650	889	146		61	437	100	164	4	53	336	27	669	467	156	2		
新規_長期	205	4	31	3	7		4	20	6	5	1	4	17	2	8	25	3	52		
新規計	5,203	104	681	892	153		65	457	106	169	4	54	353	29	677	492	159	54		
継続_短期	241	9	25	48	8		5	38	4	12	3	6	8	1	25	15	6	1		
継続_長期	506	17	78	36	18		4	49	8	7	2	8	30	1	59	47	21	96		
継続計	747	26	103	84	26		9	87	12	19	3	14	38	2	84	62	27	97		
調査団派遣	4,047	99	293	1,554	355		4	192	14	23	34	181	263		274	1	210	38		
新規	3,709	94	284	1,372	309		4	176	14	23	32	175	245		257	1	209	38		
継続	338	5	9	182	46			16			2	6	18		17		1	195		
青年海外協力隊/海外協力隊派遣	670	38	20	4	3		2	15	9	1	7	7	15	16	355	22	111	50		
新規	230	14	5	1	1			4	3	1	2	2	5	5	132	5	33	19		
継続	440	24	15	3	2		2	11	6	1	5	5	10	11	223	17	78	31		
その他海外協力隊派遣	86	1	12	1	1		1	5	1	3	13	2	8	2	19	4	11	1		
新規	21	5						2	1	1	2	1	4		4	4	4			
継続	65	1	7	1	1		1	5	1	2	11	1	4	2	15	4	7			
アジア地域(広域)																				
調査団派遣	2																		2	
新規	2																		2	
ブルネイ																				
研修員受入	4			4																
新規_在外	4			4																
第三国研修	4			4																
新規計	4			4																
インドネシア																				
研修員受入	554	9	152	19	29	70	12	32		6	5	18	10	2	127	43	2			
新規_本邦	433	4	148	19	28	68	12	32		6	3	17	6	2	36	32	2			

地域名/国名	統計区分名	計	計画・行政		公共・公益事業			農林水産				鉱工業		エネルギー		商業・観光		人的資源		保健・医療	社会福祉	その他			
			開発計画	行政	公益事業	運輸交通	社会基盤	通信・放送	農業	畜産	林業	水産	鉱業	工業	エネルギー	商業・貿易	観光	人的資源	科学・文化						
	国別研修	274		112	15	9	41	12																	
	長期研修	31			2																				
	課題別研修	79	4	28	2	10	5																		
	青年研修	26		8			18																		
	円借附帯研修	23				9	4																		
	新規在外	27	3	1		1	2																		
	第三国研修	27	3	1		1	2																		
	新規計	460	7	149	19	29	70	12																	
	継続_本邦	90	2	3																					
	長期研修	89	2	2																					
	課題別研修	1		1																					
	継続_在外	4																							
	第三国研修	4																							
	継続計	94	2	3																					
	専門家派遣	433	30	42	35	62	26	9																	
	新規_短期	319	26	20	33	47	18	7																	
	新規_長期	31		8	2	1	1	1																	
	新規計	350	26	28	35	48	19	8																	
	継続_短期	14	2			2	3																		
	継続_長期	69	2	14		12	4	1																	
	継続計	83	4	14		14	7	1																	
	調査団派遣	493		16	55	102	203	1																	
	新規	455		16	52	102	178	1																	
	継続	38			3		25																		
	青年海外協力隊/海外協力隊派遣	36	1																						
	新規	23																							
	継続	13																							
	その他海外協力隊派遣	3																							
	新規	1																							
	継続	2																							
	マレーシア																								
	研修員受入	336	8	91		27	5	1																	
	新規_本邦	294		87		24	3	1																	
	国別研修	219		67		20																			
	長期研修	5																							
	課題別研修	28				4	3	1																	
	青年研修	21		11																					
	円借附帯研修	21																							
	新規_在外	8																							
	第三国研修	8																							
	新規計	302		87		27	5	1																	
	継続_本邦	32	8	4																					
	長期研修	28	8																						
	課題別研修	4		4																					
	継続_在外	2																							
	第三国研修	2																							
	継続計	34	8	4																					
	専門家派遣	83		26	11	9	5																		

地域 名/国 名	統計区分名	計		計画・行政		公共・公益事業			農林水産			鉱工業		エンル ギ一		商業・観光		人的資源		保健・ 医療	社会 福祉	その他		
		開発 計画	行政	公益 事業	運輸 交通	社会 基盤	通信・ 放送	農業	畜産	林業	水産	鉱業	工業	商業・ 貿易	観光	人的 資源	科学・ 文化							
	新規_短期	68	24	11	9	5					4					4		8			1	2		
	新規_長期	6									1					1						1	3	
	新規_計	74	24	11	9	5					5					4		8			1	2		
	継続_長期	9	2								1					3		1					2	
	継続_計	9	2								1					3		1					2	
	調査団派遣	35	3		3											22						1	4	
	新規	35	3		3											22						1	4	
	青年海外協力隊/海外協力隊派遣	25	5													9						2	8	
	新規	11	5													2						1	2	
	継続	14														7						1	6	
	その他海外協力隊派遣	10	1													2								
	新規	4	1													1								
	継続	6														1								
	新規_本邦	359	138	12	63	11	3	35	1	4	2	2				47		1			5	5		
	国別研修	196	30	11	58	4	3	29	1	3	2	1				28		1			5	1		
	長期研修	44	11	7	11											14						1		
	課題別研修	13	2			1										7						2		
	青年研修	34	17	3	21	3	3	10	1	3	2	1				7		1			2	3		
	円信(有償)	24			24			19								7								
	国別(有償)	3		1	2											4								
	新規_在外	124	2	105	3	5										4		1				4		
	現地国内研修	100	100		3	5										4						4		
	第三国研修	24	5		3	5										4		1				4		
	新規_計	320	18	135	61	9	3	29	1	3	2	1				32		1			5	5		
	継続_本邦	38	8	3	2	2		6		1	1	1				14								
	国別研修	2	1													1								
	長期研修	28	8		2	1				1		1				13								
	課題別研修	8	1	1		1		5								7								
	青年研修	1														1								
	第三国研修	1														1								
	継続_在外	39	8	3	2	2		6		1	1	1				15								
	調査団派遣	284	15	82	83	8	1	36		2						13		2			6	10		
	新規_短期	235	13	69	78	5		35								13					1	8		
	新規_長期	10	2			1				1						1						1		
	新規_計	245	14	71	79	6		35		1						13					2	8		
	継続_短期	11	4	2	3																	2		
	継続_長期	28	1	7	4	2		1		1								2			4	6		
	継続_計	39	1	11	4	2		1		1								2			4	6		
	調査団派遣	1,045	9	55	828	68		1								8		51			15	9		
	新規	951	9	51	755	60		1								8		42			15	9		
	継続	94		4	73	8												9						
	青年海外協力隊/海外協力隊派遣	40	2	5				4		5						3		1			5	8		
	新規	15	2							1						3		1			1	7		
	継続	25	2	3				4		4						2		1			4	1		
	その他海外協力隊派遣	3	1																			1		
	継続	3	1																			1		

地域名/国名	統計区分名	計	計画・行政		公共・公益事業			農林水産				鉱工業		エネルギー		商業・観光		人的資源		保健・医療	社会福祉	その他
			開発計画	行政	公益事業	運輸交通	社会基盤	通信放送	農業	畜産	林業	水産	鉱業	工業	エネルギー	商業・貿易	観光	人的資源	科学・文化			
タイ	研修員受入	262	20	38	1	14	6	1	4	5				6	17		99		23	28		
		176	17	33	1	10	4	1	3	5				4	16		39		22	21		
		104		26						5					15		19		20	19		
		6	3	7	1	10	4	1	3					4	1		6		2	2		
		38	14	7													14			7		
		28	3	2		4	2										1			7		
		19	3	2		2	4										1			7		
		19	3	2		4	2										1			7		
		195	20	35	1	14	6	1	3	5				4	17		39		22	28		
		67		3					1					2			60		1			
		2							1					2			60		1			
		65		3					1					2			60		1			
		67		3					1					2			60		1			
		カンボジア	研修員受入	185	3	63	9	35	3	6	1				2	24		3		22	4	10
				142		58	9	33		5	6	1			2	21				15	1	
8				1				1	1	1			1	21				3	2			
150				59	9	33		5	5	1			1	21				18	1	2		
35	3			4		2	3	1	1				1	3			3		4	3	8	
3	3			4		2	3	1	1				1	3			3		4	3	8	
103	21			13	3	3	1	3	3								5		34	9	10	
102	21			13	3	3	3	1	3								5		34	9	10	
1																						
37				4					1						3	1	13		10	5		
7				1					1								2		3	3		
30				3													11		7	5		
6											2			2			1		1			
2										1	1						1		1			
4										1	1						1		1			
カンボジア	研修員受入	337	5	83	19	29	5	2	1				4	5		117		25	14	3		
		201	2	53	18	22	1	2	1	1			1	3	3		54		23	3		
		89		30	10	1			1	1				1	2		40		5	2		
		7							1	1				1	3		5		7	1		
		77	2	13	8	14	1	2	1	1				1	3		9		11			
		21		10					12										7			
		7				7													11			
		81	2	30		6	4							2	2		19		2	11	3	
		81	2	30		6	4							2	2		19		2	11	3	
		282	4	83	18	28	5	2	14	1				1	5		73		25	14	3	
		51	1		1	1			5					3			40					
		48	1		1	1			2					3			40					
		3							3													
		4																				
		4																				
55	1		1	1			5					3			44							
499	7	107	11	91	1		34						30		116		43		14			
407	5	98	3	71	1		21						28		106		35					

地域 名/国 名	統計区分名	計		計画・行政		公共・公益事業			農林水産			鉱工業		エンゼル ギ一		商業・観光		人的資源		保健・ 医療	社会 福祉	その他	
		開発 計画	行政	公益 事業	運輸 交通	社会 基盤	通信・ 放送	農業	畜産	林業	水産	鉱業	工業	商業・ 貿易	観光	人的 資源	科学・ 文化						
	新規_長期	20	1	4																			
	新規_計	427	5	7	71	1																	
	継続_短期	31	1	13																			
	継続_長期	41	1	7	4	7																	
	継続_計	72	2	4	20	4																	
	調査団派遣	94	10	27	12	4																	
	新規_継続	86	10	23	12	4																	
	8			4																			
	青年海外協力隊/海外協力隊派遣	42																					
	新規_継続	16																					
	26																						
	その他海外協力隊派遣	10	1	3	1	1																	
	継続	10	1	3	1	1																	
	ラオス																						
	研修員受入	316	21	19	24	6	1																
	新規_本邦	245	16	18	18	4	1																
	国別研修	166	4	74	10																		
	長期研修	5																					
	課題別研修	62	12	3	8	4	1																
	青年研修	12																					
	新規_在外	48	3	3	3	2																	
	第三国研修	48	3	3	3	2																	
	293	19	93	18	21	6	1																
	新規_計	20	2	1	3																		
	継続_本邦	1																					
	国別研修	18	2	1	3																		
	長期研修	1																					
	課題別研修	3																					
	第三国研修	3																					
	継続_在外	23	2	1	3																		
	継続_計	328	9	34	51	16																	
	専門家派遣	246	3	23	46	15																	
	新規_短期	19	1	1	4	1																	
	新規_長期	265	4	24	46	16																	
	新規_計	21	3	2	4																		
	継続_短期	42	2	3	1	4																	
	継続_長期	63	5	10	5																		
	継続_計	85	9	11	14	2																	
	調査団派遣	82	9	11	14	2																	
	新規_継続	3			2																		
	青年海外協力隊/海外協力隊派遣	55	8	4																			
	新規_継続	17	3																				
	38																						
	その他海外協力隊派遣	3																					
	継続	3																					
	真子イモール																						
	研修員受入	147	1	60	3	28	5																
	新規_本邦	87	28	3	9	2																	

地域 名/国 名	統計区分名	計	計画・行政		公共・公益事業			農林水産				鉱工業		エン ギ一	商業・ 貿易	商業・観光 観光	人的資源 人的 資源	保健・ 医療	社会 福祉	その他
			開発 計画	行政	公益 事業	運輸 交通	社会 基礎	通信・ 放送	農業	畜産	林業	水産	鉱業							
	国別研修 課題別研修 青年研修	33 44 10		10 8 10	3	9	2	1	5	3				2	2	4	17 1		10	
	新規_在外 第三国研修	54 54	1 1	31 31	3 3	19 19	3 3							2	2	4	18		10	
	新規計	141	1	59	3	28	5							2	2	4	18		10	
	継続_本邦 長期研修 課題別研修	6 5 1	1 1 1														4 4 4			
	継続計	6	1														4			
	専門家派遣	87	1	1	2	1		15	29					5	5	29	29			4
	新規_短期	64	1					7	26					5	5	25	25			2
	新規_長期	8			1			4								1	1			2
	新規計	72	1		1			11	26					5	5	26	26			2
	継続_短期	5							3							2	2			2
	継続_長期	10	1	1	1	1		4								1	1			2
	継続計	15	1	1	1	1		4	3							3	3			2
	調査団派遣	14			1	1		5								2	2			5
	新規	14			1	1		5								2	2			5
	青年海外協力隊/海外協力隊派遣	47	1				1							1	2	15	15	20	1	1
	新規	16												1	1	7	7	7	1	1
	継続	31	1				1							1	1	8	8	13		
	ベトナム 研修員受入																			
	新規_本邦	705	8	222	18	49	8	29	2	2			3	2	121	15	130	62		
	国別研修	603	1	191	18	42	4	29	1	2			1	1	121	15	85	62		
	長期研修	421		151				28	16						119	68	38	38		
	課題別研修	12														10	10	1		
	青年研修	27	1	31	4	13	4	1	2	2			1	2	2	2	4	1		
	円借附带研修	48														13	7	14		
	国別(有償)	16			14	27	2											5		
	新規_在外	35	3	7		7	4										11			
	第三国研修	35	3	7		7	4										11			
	新規計	638	4	198	18	49	8	29	1	2			3	2	121	15	96	62		
	継続_本邦	59	4	24					3	1			1	1		26	26			
	国別研修	1														1	1			
	長期研修	34	4	1					2	1						25	25			
	課題別研修	12		11					1											
	青年研修	12		12													8			
	新規_在外	8															8			
	第三国研修	8															8			
	継続計	67	4	24					3	1			1	1		34	34			
	専門家派遣	770	3	61	181	129		3	30	4	39		1	45	21	159	41	39		11
	新規_短期	662		44	176	124		2	19	2	36		1	38	21	130	30	37		
	新規_長期	15		5	1			1	2					2	2	1	1	3		
	新規計	677		49	177	124		3	21	2	36			40	21	131	33	37		
	継続_短期	20	2	2	2	4			3	1	3			2	2	4	4			
	継続_長期	73	1	10	2	1			6	1	3			3	3	24	24			11

地域 名/国 名	統計区分名	計	計画・行政		公共・公益事業			農林水産			鉱工業		工ネルギー	商業・観光		人的資源		保健・医療	社会福祉	その他
			開発 計画	行政	公益 事業	運輸 交通	社会 基盤	通信・ 放送	農業	畜産	林業	水産		鉱業	工業	商業・ 貿易	観光			
	継続計	93	3	12	4	5	9	2	3				1	5	28		8	2	11	
	調査団派遣	289	6	73	5	13	5	1				14	14	14	89		53		11	
	新規 継続	262	6	70	5	9	3	1				14	14	14	72		52		11	
	青年海外協力隊/海外協力隊派遣	27	3	3	4	2									17		1			
	新規	42	1	1		1	1	1			1	1	3	5	6	2	15	6	6	
	継続	12											1	2	2	6	6	2	2	
	その他海外協力隊派遣	30	1	1		1	1	1			1	1	2	3	6	2	9	4	4	
	新規	19					1	1			1	1	2		6	1	3	1	1	
	継続	3											1		1	1	2			
	継続	16					1	1			1	1	2		5	1	1	1	1	
	ミャンマー																			
	研修員受入	677	15	189	17	64	41	4	16	14	11	8	32	54	124		37	4	4	
	新規_本邦	514	1	154	14	57	36	4	16	14	2	32	32	52	55		37			
	国別研修	247		89	5	25	2	11	10	10	2	2	46	41	18		18			
	長期研修	18		10	1										5					
	課題別研修	141	1	38	9	16	11	2	5	4		7	6	6	9		19			
	青年研修	29		15								14	11	2	2					
	円借附帯研修	68		2	4	34	23	2	3		8	8	7	2	27		4	4	4	
	国別(有償)	11		8		7	6						6		11					
	新規_在外	74	12	8		7	6						2	2	27		4	4	4	
	国別研修	74	12	8		7	6						2	2	27		4	4	4	
	新規計	588	13	162	14	64	36	4	16	14	2	8	32	54	82		37	4	4	
	継続_本邦	78	2	27	3		5				9				31					
	国別研修	4													4					
	長期研修	71	2	27	2		4				9				27					
	課題別研修	3			1		1								11					
	新規_在外	11													11					
	国別研修	11													11					
	継続計	89	2	27	3		5				9			42						
	専門家派遣	976	2	27	115	118	81	5	58	1	1	40	161	166	166		124	14	12	
	新規_短期	851	6	6	107	105	66	3	52			40	152	153	153		116	9	9	
	新規_長期	23	1	8		3	2	2	1					1	1		1		6	
	新規計	874	1	14	107	105	69	5	52	1		40	152	154	154		117	9	6	
	継続_短期	36			3	9	3	3	6				4	2	2		3	2	2	
	継続_長期	66	1	13	5	4	1	9			1		5	10	10		4	3	6	
	継続計	102	1	13	8	13	12	6	6		1		5	12	12		7	5	6	
	調査団派遣	595	4	94	30	131	38	5	8		12	49	61	82	82		31	2	44	
	新規	550	4	94	30	94	38	5	8		12	46	61	82	82		31	2	39	
	継続	45			37							3						2	5	
	青年海外協力隊/海外協力隊派遣	20													17		2	1	1	
	新規	11													9		1	1	1	
	継続	9													8		1			
	その他海外協力隊派遣	4		1											1		2			
	継続	4		1											1		2			
	中華人民共和国																			
	研修員受入	401		52													82	267		
	新規_本邦	93		50													32	11		
	国別研修	91		50													30	11		

地域名/国名	統計区分名	計	計画・行政		公共・公益事業			農林水産			鉱工業		工業・観光		人的資源	保健・医療	社会福祉	その他
			開発計画	行政	公益事業	運輸交通	社会基盤	通信放送	農業	畜産	林業	水産	鉱業	工業				
	課題別研修	2																
	新規_在外	306																
	現地国内研修	306																
	新規計	399		50														
	継続_本邦	2		2														
	長期研修	2		2														
	継続計	2		2														
	専門家派遣	19		11	4												1	3
	新規_短期	10		6	4													
	新規_長期	3		2	4													1
	新規計	13		8	4													1
	継続_長期	6		3														2
	継続計	6		3														2
	調査団派遣	37		20														
	新規	37		20														
	青年海外協力隊/海外協力隊派遣	16																
	新規	5																
	継続	11																
	継続計	11																
	モンゴル																	
	研修員受入	278	40	36	2	16	3			6	2				7	45	83	
	新規_本邦	265	40	34	2	15	3			6					5	45	83	
	国別研修	192	37	4		9										39	78	
	長期研修	2				1									1			
	課題別研修	59	3	18	2	5	3			6					4	6	5	
	青年研修	12		12														
	新規_在外	1																
	第三国研修	1																
	新規計	266	40	34	2	15	3			6					5	45	83	
	継続_本邦	12		2		1									2			
	国別研修	2																
	長期研修	8				1									2			
	課題別研修	2		2														
	継続計	12		2		1									2			
	専門家派遣	383	40	70	1	33				1	26				8	134	36	4
	新規_短期	346	40	65	1	32				1	21				6	132	25	
	新規_長期	4									2						2	
	新規計	350	40	65	1	32				1	23				6	132	27	
	継続_短期	11		3											2			
	継続_長期	22		2		1					3				2	2	7	4
	継続計	33		5		1					3				2	2	9	4
	調査団派遣	76	50	7	7						2				3	4	4	6
	新規	73	48	6							2				3	4	4	6
	継続	3	2	1														
	青年海外協力隊/海外協力隊派遣	57		1							2				34	11	6	
	新規	18									1				11	2	3	
	継続	39		1							1				23	9	3	
	継続計	39		1							1				23	9	3	
	ブータン																	
	研修員受入	86	1	26	1	16	7			11					5	2	1	

地域 名/国 名	統計区分名	計	計画・行政		公共・公益事業			農林水産			鉱工業		工ネルギー		商業・観光		人的資源		保健・ 医療	社会 福祉	その他
			開発 計画	行政	公益 事業	運輸 交通	社会 基盤	通信・ 放送	農業	畜産	林業	水産	鉱業	工業	工ネルギー ギ一	商業・ 貿易	観光	人的 資源			
新規_本邦	国別研修	81	1	26	1	13	7	11	11		1				2	1	4		2	1	
	長期研修	43		14		12		10	7								2				
	課題別研修	2	1	2	1	1	7	1	4		1				2	1	2		2	1	
	青年研修	10		10		3									1						
	新規_在外	4			3										1						
	第三国研修	4			3										1						
	新規計	85	1	26	1	16	7	11	11		1				3	1	4		2	1	
	継続_本邦	1															1				
	課題別研修	1															1				
	継続計	1															1				
	専門家派遣	129				54	2	12	20	9							2		2		7
	新規_短期	107				50		10	14	9							2		2		
	新規_長期	6	1						1												
	新規計	113	1			50		10	15	9							2		2		4
	継続_短期	9				4		2	2												
継続_長期	7						2	3													
継続計	16				4		2	5													
調査団派遣	62	2	7	10	2			6													
新規	60	2	7	10	2			6													
継続	2																				
青年海外協力隊/海外協力隊派遣	25	1		1		1	1	1	1		3			1		11		4		1	
新規	7					1	1	1	1		3			1		2		3		1	
継続	18	1		1												9		1		1	
その他海外協力隊派遣	8	2				1	1	1	1		1										
新規	1	1																			
継続	7	1				1	1	1	1		1										
バンガラデシュ																					
研修員受入																					
新規_本邦	308	2	81	24	30	41	2	8	1		2			16	1	46		22			
国別研修	282	2	81	23	29	32	2	5	1		2			16	1	34		22			
長期研修	176		57	16	16	19	2									26		17			
課題別研修	4				1											3					
青年研修	71	2	16	7	11	13		5	1		13			1	1	5		5			
円借附帯研修	24		8		1	4															
新規_在外	5				1	4															
第三国研修	5				1	4															
新規計	287	2	81	23	30	36	2	5	1		36			16	1	34		22			
継続_本邦	21			1		5		3													
長期研修	15					4															
課題別研修	6			1		1		3													
継続計	21			1		5		3													
専門家派遣	450	14	160	69	29	51	8	1						1		79		26		6	
新規_短期	403	12	154	59	29	44	6									78		16			
新規_長期	10	1	1	1	3	1												2			
新規計	413	13	155	60	29	47	7									78		18			
継続_短期	16	1	4	8		2		1						1				1			
継続_長期	21	1	1	1		2		1						1		1		7		6	

地域 名/国 名	統計区分名	計	計画・行政		公共・公益事業			農林水産				鉱工業		エネルギー	商業・観光		人的資源		保健・医療	社会福祉	その他	
			開発 計画	行政	公益 事業	運輸 交通	社会 基盤	通信・ 放送	農業	畜産	林業	水産	鉱業		工業	商業・ 貿易	観光	人的 資源				科学・ 文化
	継続計	37	1	5	9	4	1	1							1							
	調査団派遣	228	1	15	1	24	41	3							102							8
	新規	223	1	15	1	24	41	3							97							8
	継続	5													5							
インド																						
	研修員受入	345	1	35	2	46	4								117							
	新規_本邦	268		34	1	44	3								115							
	国別研修	154				9									115							
	長期研修	1																				
	課題別研修	18		5	1	1	3															
	青年研修	6																				
	円信附帯研修	34				34																
	国別(有償)	29		29																		
	長期(有償)	26																				
	新規_在外	6	1			2	1								2							
	第三国研修	6	1			2	1								2							
	新規計	6	1			2	1								2							
	新規計	274	1	34	1	46	4								117							
	継続_本邦	71		1	1																	
	長期研修	17																				
	課題別研修	5		1	1																	
	長期(有償)	49																				
	継続計	71		1	1																	
	専門家派遣	282	3			187																
	新規_短期	251				183																
	新規_長期	8				1																
	新規計	259				184																
	継続_短期	8		3		2																
	継続_長期	15				1																
	継続計	23		3		3																
	調査団派遣	481				24																
	新規	414				18																
	継続	67				6																
	青年海外協力隊/海外協力隊派遣	31	6																			
	新規	20	4																			
	継続	11	2																			
モルディブ																						
	研修員受入	37		6		5																
	新規_本邦	36		6		5																
	国別研修	5																				
	長期研修	2																				
	課題別研修	24		6		5																
	青年研修	5																				
	新規計	36		6		5																
	継続_本邦	1																				
	課題別研修	1																				
	継続計	1																				
	専門家派遣	17																				
	新規_短期	14																				

地域 名/国 名	統計区分名	計	計画・行政		公共・公益事業			農林水産			鉱工業		エネルギー	商業・観光 商業・貿易	人的資源 人的資源	科学・文化	保健・医療	社会福祉	その他	
			開発 計画	行政	公益 事業	運輸 交通	社会 基盤	通信・ 放送	農業	畜産	林業	水産								鉱業
ネパール	新規長期	2																	1	
	新規計	16																		2
	継続長期	1																		1
	継続計	1																		1
	調査団派遣	7		1											5					1
	新規	7		1											5					1
	青年海外協力隊/海外協力隊派遣	19													19					
	新規	8													8					
	継続	11													11					
	研修員受入	131	2	22	20	10	2	22	2				4	2	24			1		1
	新規_本邦	116	2	20	17	8	2	21	1				4	1	22			1		1
国別研修	54	3	12	13	2	16								8						
長期研修	1																			
課題別研修	52	2	17	3	4	5						4	1	5			1		1	
青年研修	9													9						
新規_在外	5		2	1	1	1														
第三期研修	5		2	1	1	1														
新規計	121	2	22	16	9	2	21	1				4	2	22			1		1	
継続_本邦	10			4	2	1									2					
国別研修	2			2											2					
長期研修	5			3											2					
課題別研修	3			1	1	1														
継続計	10			4	2	1									2					
専門家派遣	162	1	28	20	28	1	32					1		12			25		6	
新規_短期	127		19	18	25	1	27							9			23		6	
新規_長期	7		1		1									1			1		2	
新規計	134	20	18	25	1	27								10			24		2	
継続_短期	10		4			5											1			
継続_長期	18		4	2	3												1		4	
継続計	28		8	2	3												1		4	
調査団派遣	97	3	8	24	1	1						25							9	
新規	86	2	8	18	1	1						25							9	
継続	11		1	4																
青年海外協力隊/海外協力隊派遣	65	13	3		1	6	1							3	1	28			6	
新規	19	2	2	1		2								1	1	8			2	
継続	46	11	1	2	1	4	1							2	20				4	
その他海外協力隊派遣	6		2			2								1						
新規	3		1											1						
継続	3		1											1						
研修員受入	131	2	23	4	7	1	8					7	5	29			4		4	
新規_本邦	103		23	3	2	1	7					7	4	17			1		1	
国別研修	40											6		8						
長期研修	6													6						
課題別研修	46		12	3	7	1	7					1	4	3					1	
青年研修	11		11		2															
新規_在外	14	2			5		2					1	1						3	

地域名/国名	統計区分名	計	計画・行政		公共・公益事業				農林水産				鉱工業		エネルギー		商業・観光		人的資源	保健・医療	社会福祉	その他		
			開発計画	行政	公益事業	運輸・交通	社会基盤	通信・放送	農業	畜産	林業	水産	鉱業	工業	エネルギー	商業・貿易	観光	人的資源					科学・文化	
スリランカ	第三国研修	14	2	23	3	2	5								1									
	新規計	117	2		3	9	7	1							7					17				
	継続_本邦	14		1											1					12				
	長期研修	12			1															12				
	課題別研修	2		1																				
	継続計	14			1										1					12				
	専門家派遣	166		19		16									15	14			1	8		27	3	
	新規_短期	136		17		11									12	14				4		23	2	
	新規_長期	2																						
	新規計	138		17		11									12	14				4		23	2	
	継続_短期	22		2		4									3					2		3	1	
	継続_長期	6				1									1					2		1	1	
	継続計	28		2		5									3					4		4	1	
	調査団派遣	124				8									2	2				1		13	6	
新規	112				8									2	2				1		13	5		
継続	12				4									4					3		4	1		
研修員受入	475	3	315	24	24	13	2							22	3				33		17	4		
新規_本邦	181	2	38	23	20	13	2							19	3				26		17	4		
国別研修	56		15	13											1				18		9			
長期研修	4		1																3					
課題別研修	106	2	22	10	20	8	2							9	2				5		8	4		
青年研修	10					5								10										
円借附帯研修	5																							
新規_在外	280	1	274	4	4														1					
現地国内研修	270	1	270																					
第三国研修	10	1	4	4															1					
新規計	461	3	312	23	24	13	2							19	3				26		17	4		
継続_本邦	14		3	1										3					7					
長期研修	8		1																7					
課題別研修	6		2	1																				
継続計	14		3	1										3					7					
専門家派遣	129		27	11	5	28													23		1	1		
新規_短期	104		22	9	5	25													20			1		
新規_長期	3																					3		
新規計	107		22	9	5	25								22					20			3		
継続_短期	12		3	1		2													3			4		
継続_長期	10		2	1		1																4		
継続計	22		5	2		3													3			4		
調査団派遣	74		1	7	3	28								20							1	6		
新規	68		1	7	3	22								20							1	6		
継続	6					6																8		
青年海外協力隊/海外協力隊派遣	40	1																			3	10		
継続	40	1																			3	10		
その他海外協力隊派遣	1																							
継続	1																							
アフガニスタン 研修員受入	334	2	38	4	17	32								68	1				143			1		

地域名/国名	統計区分名	計		計画・行政		公共・公益事業			農林水産			鉱工業		エネルギー		商業・貿易	観光	人的資源		保健・医療	社会福祉	その他	
		開発計画	行政	公益事業	運輸	社会基盤	通信・放送	農業	畜産	林業	水産	鉱業	工業	エネルギー	商業・貿易			観光	人的資源				科学・文化
新規_本邦	国別研修	194	2	38	4	17	32	25	1				2	3		51		18		1			
	長期研修	60		11		10	23									15		1					
	課題別研修	30														30							
	青年研修	83	2	17	4	7	9	14	1				2	3		6		17		1			
	新規_在外	21		10				11															
	第三国研修	46						41															
	新規_計	46						41															
	第三国研修	240	2	38	4	17	32	66	1				2	3		51		23		1			
	新規_本邦	94						2								92							
	長期研修	74						2								74							
	課題別研修	2						2															
	青年研修	18						2															
	継続計	94						2															
	専門家派遣	37						24													1		1
新規_短期	35						11													1		1	
新規_計	35						11													1		1	
継続_短期	2						2																
継続_計	2						2																
調査団派遣	3																						
新規	3																						
アルメニア																							
研修員受入																							
新規_本邦	29		12					10					1	3		1							
国別研修	29		12					10					1	3		1							
課題別研修	10		10					7					1	3		1							
青年研修	16		2					3					1	3		1							
新規_計	3		12					10					1	3		1							
専門家派遣	29																						
新規_短期	3																						
新規_計	2																						
継続_短期	1																						
継続_計	1																						
アゼルバイジャン																							
研修員受入																							
新規_本邦	22		2		3	2		5	1				2	1		1							
国別研修	21		2		3	2		5	1				1	1		1							
課題別研修	2																						
青年研修	16		1		3	2		5	1				1	1		1							
新規_在外	3		1																				
第三国研修	1																						
新規_計	1																						
新規_計	22		2		3	2		5	1				2	1		1							
カザフスタン																							
研修員受入																							
新規_本邦	59		17			2		13					11	7		1							
国別研修	51		12			2		13					9	7		1							
長期研修	19		4										8	7									
課題別研修	2																						
青年研修	21		5			2		10					1										
継続計	9		3					3															

地域名/国名	統計区分名	計	計画・行政		公共・公益事業				農林水産				鉱工業		エネルギー	商業・貿易	観光	人的資源		保健・医療	社会福祉	その他	
			開発計画	行政	公益事業	運輸交通	社会基盤	通信放送	農業	畜産	林業	水産	鉱業	工業				商業・貿易	観光				人的資源
	新規在外	2													2								
	第三国研修	2													2								
	新規計	53	12	5		2									11			1		5			
	継続本邦	6																			1		
	長期研修	1																			1		
	青年研修	5		5																	1		
	継続計	6		5																	1		
	専門家派遣	2																					1
	新規長期	1																					
	新規計	1																					
	継続長期	1																					
	継続計	1																					
	キルギス																						
研修員受入																							
新規本邦	116		28				7			1		31	11		4	21	4					4	
国別研修	108		24				7			1		31	11		2	21	4					4	
課題別研修	64		14				3				16	11			20	4						4	
青年研修	36		7				4			1		12			1	4						2	
新規在外	8		3									3										2	
第三国研修	2																					2	
新規計	2		24				7			1		31	11		4	21	4					4	
継続本邦	6		4																				
課題別研修	2																						
青年研修	4		4																				
継続計	6		4																				
専門家派遣	414		25				13					72	35		4	25						41	
新規短期	381		25				10				66	29			4	16						41	
新規長期	11										1	2				6						1	
新規計	392		25				10				67	31			4	22						41	
継続短期	6										2												
継続長期	16										3	4				3							
継続計	22										5	4				3							
調査団派遣	25						3					3											
新規	25						3					3											
青年海外協力隊/海外協力隊派遣	40	1																					
新規	14																						
継続	26																						
その他海外協力隊派遣	1																						
新規	1															1							
タジキスタン																							
研修員受入																							
新規本邦	80	1	15				8				11				3							20	
国別研修	73	1	10				8				11				3							18	
長期研修	31						8															11	
課題別研修	1																						
青年研修	35	1	7								8											7	
新規在外	6		3								3												
第三国研修	2																					2	
新規計	2																					2	

地域 名/国 名	統計区分名	計	計画・行政		公共・公益事業			農林水産			鉱工業		エネルギー	商業・観光 商業・貿易 観光	人的資源		保健・医療	社会福祉	その他
			開発 計画	行政	公益 事業	運輸 交通	社会 基盤	通信・ 放送	農業	畜産	林業	水産			鉱業	工業			
	新規計	75	1	10	8	15													
	継続_本邦 青年研修	5		5															
	継続計	5		5															
専門家派遣	新規_短期	61			14	21													
	新規_長期	51			13	20													
	新規計	54			13	20													
	継続_短期	4			1	1													
	継続_長期	3			1	1													
	継続計	7			1	1													
調査団派遣	新規	5	2		1														
	新規	5	2		1														
その他海外協力隊派遣	新規	2																	
	継続	3																	
	継続計	3																	
トルクメニスタン																			
研修員受入	新規_本邦	16		5		1													
	課題別研修 青年研修	16		5		1													
	新規計	11		3		1													
	継続_短期	5		2															
	継続計	16		5		1													
専門家派遣	新規	15			15														
	新規_短期	13			13														
	新規計	13			13														
	継続_短期	2			2														
	継続計	2			2														
調査団派遣	新規	2			2														
	新規	2			2														
	新規計	2			2														
ウズベキスタン																			
研修員受入	新規_本邦	77	1	10		3													
	国別研修 長期研修 課題別研修 青年研修	73	1	7		3													
	新規計	18																	
	継続_短期	7				3													
	継続計	41		5															
	新規_短期	7		2															
	新規計	73	1	7		3													
	継続_本邦	4		3															
	課題別研修 青年研修	1																	
	新規計	3		3															
	継続計	4		3															
専門家派遣	新規_短期	31	1																
	新規_長期	21																	
	新規計	4																	
	継続_長期	25																	
	継続計	6	1																
	継続計	6	1																
調査団派遣		10																	

地域 名/国 名	統計区分名	計	計画・行政		公共・公益事業			農林水産			鉱工業		エネルギー	商業・貿易	観光	人的資源	人的資源 科学・文化	保健・医療	社会 福祉	その他
			開発 計画	行政	公益 事業	運輸 交通	社会 基盤	通信・ 放送	農業	畜産	林業	水産								
	新規 継続	9 1					4 1							1					2	2
	青年海外協力隊/海外協力隊派遣 新規 継続	33 11 22													1 1	24 7 17	3 1 2	4 1 3	1 1	
	その他海外協力隊派遣 新規 継続	7 4 3	2 2											3 2 1	2					
ジョージア																				
	研修員受入	22	5		1	3	3							1	1	1		5		
	新規_本邦 国別研修 長期研修 課題別研修 青年研修	21 2 1 15 3	5 3 3 2		1 1 1 1	3 3 3 2	3 3 3							2 2 2	1 1 1	1 1 1		5 5 2 2 1		
	新規_在外 新規計	1 22	1 5		1 1									1 1						
	専門家派遣 新規	2					1													
東南アジア(広域)																				
	調査団派遣 新規 継続	54 39 15	5 5		4 4	42 32 10										3 3				
東アジア(広域)																				
	調査団派遣 新規	1	1																	
中央アジア(広域)																				
	調査団派遣 新規	4															4 4			
ASEAN共同体																				
	研修員受入 新規_本邦 国別研修 新規計	9 9 9 9	9 9 9 9																	
大洋州地域																				
	研修員受入 新規_本邦 国別研修 長期研修 課題別研修 青年研修	387 303 15 20 224 35	2 52 1 51	53 28 26	35 35 26	40 28 28	7 6 6	2 2 2	11 10 10	1 1 1	14 14 5 9	5 4 3 1	13 13 13	6 5 5	19 19 5	123 62 8 17 26 11		34 34 1 23 10	6 6 6	

地域名/国名	統計区分名	計	計画・行政		公共・公益事業			農林水産			鉱工業		工ネルギー	商業・観光		人的資源		保健・医療	社会福祉	その他		
			開発計画	行政	公益事業	運輸交通	社会基盤	通信放送	農業	畜産	林業	水産		鉱業	工業	商業貿易	観光				人的資源	科学文化
円借附帯研修 新規_在外 新規計 継続_本邦 長期研修 課題別研修 継続計 専門家派遣 新規_短期 新規_長期 新規計 継続_短期 継続_長期 継続計 調査団派遣 新規 継続 青年海外協力隊/海外協力隊派遣 新規 継続 その他海外協力隊派遣 新規 継続 大洋州地域(広域) 専門家派遣 新規_短期 新規計 継続_短期 継続計 研修員受入 新規_本邦 国別研修 長期研修 課題別研修 青年研修 新規_在外 新規計 継続_本邦 長期研修 課題別研修 継続計 専門家派遣 新規_短期 新規_長期 新規計	円借附帯研修	9		9																		
	新規_在外	16	2																			
	新規計	16	2																			
	継続_本邦	319	2	52	35	7	2	10	1	14	4		13	6	19	62			34	6		
	長期研修	68		1				1			4					61						
	課題別研修	60		1				1			4					59						
	継続計	8		1				1			4					61						
	専門家派遣	397	5	104	74	1	12	13		46	19		52			9			17	1	44	
	新規_短期	329		94	70		8	13		41	18		52			9			9	1	14	
	新規_長期	15		4			1		1										1	1	1	8
	新規計	344		98	70		9	13		42	18		52			9			10	1	1	22
	継続_短期	8		2	2		3			1												
	継続_長期	45		5	4	2	1			4												
	継続計	53		6	4	1	3			4												
	調査団派遣	130		1	17	67	9						16			2			1			15
新規	123		1	17	61	9						15			2			1			15	
継続	7				6							1										
青年海外協力隊/海外協力隊派遣	266	13	8			1	2	2	2	1		6	3	4	141			71	6	6		
新規	106	7	5			1	2	1	1			3	1	1	51			32	2	2		
継続	160	6	3			1	2	2	1			3	2	3	90			39	4	4		
その他海外協力隊派遣	43	1	3	2	3	1	4		2			2			13			7	2	2		
新規	8		1			1	1		1						2			2	1	1		
継続	35		3	2	3	1	3		1			2			11			6	2	2		
大洋州地域(広域)																						
専門家派遣	101		53									48										
新規_短期	99		51									48										
新規計	99		51									48										
継続_短期	2		2																			
継続計	2		2																			
研修員受入																						
新規_本邦	73	1	15	4	3	3	1	1	1	2					30			7	7			
国別研修	49		15	4	1	3	1	1	1	1					10			7	7			
長期研修	1																					
課題別研修	6																					
青年研修	37		15	4	1	3	1	1	1	1					4			1	1			
新規_在外	5														4			4	4			
新規計	3		1		2										5			2	2			
継続_本邦	3		1		2										1			1	1			
長期研修	3		1		2										1			1	1			
課題別研修	52		15	4	3	3	1	1	1	1					10			7	7			
継続計	21														3							
専門家派遣	45			32	1														8	1	3	
新規_短期	37			31															5	1	1	
新規_長期	1			31															1	1	1	
新規計	38			31															5	1	1	

地域 名/国 名	統計区分名	計	計画・行政		公共・公益事業			農林水産				鉱工業		エネ ル ギ ー	商業・観光		人的資源		保健・ 医療	社会 福祉	その他			
			開発 計画	行政	公益 事業	運輸・ 交通	社会 基盤	通信・ 放送	農業	畜産	林業	水産	鉱業		工業	商業・ 貿易	観光	人的 資源				科学・ 文化		
	継続_長期 継続計	7			1																			
	調査団派遣	7			1																			
	新規 継続	18			7					5														
	青年海外協力隊/海外協力隊派遣	15			7					5														
	新規 継続	3																						
	青年海外協力隊/海外協力隊派遣	39		1																				
	新規 継続	16		2																				
	青年海外協力隊/海外協力隊派遣	23		1																				
	新規 継続	4		1						1														
	その他海外協力隊派遣	1		1																				
	新規 継続	3								1														
	継続計	3																						
	キリバス																							
	研修員受入	15		1						3														
	新規_本邦	9		1																				
	長期研修	1								1														
	課題別研修	6		1																				
	青年研修	2								1														
	新規_在外	2																						
	第三国研修	2								2														
	新規計	2		1																				
	新規_本邦	11								3														
	継続_本邦	4																						
	長期研修	4																						
	継続計	4																						
	専門家派遣	1																						
	継続_長期	1																						
	継続計	1																						
	青年海外協力隊/海外協力隊派遣	9																						
	新規	2																						
	継続	7								1														
	継続計	7																						
	マージナル																							
	研修員受入	19		3	2					2														
	新規_本邦	16		3	2					2														
	長期研修	1																						
	課題別研修	12		3	2																			
	青年研修	3																						
	新規計	16		3	2																			
	継続_本邦	3																						
	長期研修	3																						
	継続計	3																						
	専門家派遣	1																						
	継続_長期	1																						
	継続計	1																						
	調査団派遣	10																						
	新規	10			10																			
	青年海外協力隊/海外協力隊派遣	12		1																				
	新規	5		1																				
	継続	7																						
	その他海外協力隊派遣	3			1																			

地域 名/国 名	統計区分名	計	計画・行政		公共・公益事業			農林水産			鉱工業		エネルギー		商業・ 貿易	商業・観光 観光	人的資源 人的 資源	科学・ 文化	保健・ 医療	社会 福祉	その他
			開発 計画	行政	公益 事業	運輸 交通	社会 基盤	通信・ 放送	農業	畜産	林業	水産	農業	工業							
ミクロネシア	新規	2																			
	継続	1			1												1				
	研修員受入																				
	新規_本邦	21		3	3		2			1							4				
	課題別研修	18		3	3		2			2							1				
	青年研修	16		3	3		2			2							1				
	新規計	2		3	3		2			2							1				
	継続_本邦	18															1				
	長期研修	3															3				
	継続計	3															3				
	専門家派遣	23		1	16																
	新規_短期	20		16	16																
	新規計	20		16	16																
	継続_長期	3		1	1																
	継続計	3		1	1																
	調査団派遣	3					2														
新規	3					2															
青年海外協力隊/海外協力隊派遣	16		2	2																	
新規	9		1	1																	
継続	7		1	1																	
その他海外協力隊派遣	10				1						1					4					
新規	1															1					
継続	9				1						1					3					
ナウル																					
研修員受入																					
新規_本邦	3		1	1		1											1				
課題別研修	1		1	1																	
新規_在外	1					1															
第三国研修	1					1															
新規計	2		1	1																	
継続_本邦	1																				
長期研修	1																				
継続計	1																				
パプアニューギニア																					
研修員受入																					
新規_本邦	85		9	14	7	1				4											
国別研修	74		9	14	6					4											
長期研修	9		1	1																	
課題別研修	3																				
青年研修	47		8	5	6					4											
円信附帯研修	6																				
新規_在外	9																				
第三国研修	2				1																
新規計	2				1																
継続_本邦	76		9	14	7	1				4											
長期研修	9																				
継続計	9																				

地域名/国名	統計区分名	計	計画・行政		公共・公益事業				農林水産			鉱工業		エネルギー	商業・観光 貿易	商業・観光 貿易	人的資源 人的資源	科学・文化	保健・医療	社会福祉	その他
			開発計画	行政	公益事業	運輸	社会基盤	通信・放送	農業	畜産	林業	水産	鉱業								
ソモモン	専門家派遣	78	2	26	15						24								6		5
	新規_短期	67	26	26	15						22								4		4
	新規_長期	1																	4		1
	新規_計	68	26	26	15						22								4		1
	継続_長期	10	2								2								2		4
	継続_計	10	2								2								2		4
	調査団派遣	23					21														
	新規	23					21														
	青年海外協力隊/海外協力隊派遣	40	2	1				1										19		14	
	新規	12	1					1										6		5	
継続	28	2					1										13		9		
その他海外協力隊派遣	5	1					2										2				
継続	5	1					2										2				
ソモモン																					
研修員受入	44	4	4	2	5	1					8			2			13		3		
新規_本邦	36	4	4	2	3	1					8			2			9		3		
国別研修	5										5										
長期研修	4																				
課題別研修	24	4	4	2	3	1					3						4		3		
青年研修	3																1				
新規_在外	2				2												2				
第三国研修	2				2												1				
新規_計	38	4	4	2	5	1					8			2			9		3		
継続_本邦	6																4				
長期研修	4																4				
課題別研修	2																4				
継続_計	6																4				
専門家派遣	42	1	1								22						9		3		
新規_短期	28										19						9		1		
新規_長期	5										1								1		
新規_計	33										20						9		1		
継続_長期	9	1	1								2								2		
継続_計	9	1	1								2								2		
調査団派遣	50				33	4								12					1		
新規	50				33	4								12					1		
青年海外協力隊/海外協力隊派遣	43	3	1				1				1						16		17	1	
新規	14	1					1										5		7		
継続	29	2	1				1				1						11		10	1	
その他海外協力隊派遣	5	1	1				1										1		2		
継続	5	1	1				1										1		2		
トング																					
研修員受入	24		2	3	5												8		1		
新規_本邦	16		2	3	4												2		1		
長期研修	1																				
課題別研修	12		2	3	4												1		1		
青年研修	3																				
新規_在外	2				1												1		1		
第三国研修	2				1												1		1		

地域名/国名	統計区分名	計	計画・行政		公共・公益事業			農林水産			鉱工業		エネルギー		商業・観光		人的資源	保健・医療	福祉	その他
			開発計画	行政	公益事業	運輸交通	社会基盤	通信放送	農業	畜産	林業	水産	鉱業	工業	エネルギー	商業・貿易				
	新規計	18		2	3	5	1							1	2	2				
	継続_本邦	6														6				
	長期研修	6														6				
	継続計	6														6				
専門家派遣	新規_短期	18					13													5
	新規_長期	13					13													2
	新規計	2					13													2
	継続_長期	3																		3
	継続計	3																		3
調査団派遣	新規	1														1				
	新規	1														1				
青年海外協力隊/海外協力隊派遣	新規	28	3													20			4	1
	新規	14	2													9			3	
	継続	14	1													11			1	1
その他海外協力隊派遣	新規	3						1								1				
	新規	1						1								1				
	継続	2						1								1				
ツバル																				
研修員受入	新規_本邦	10						1								6			2	
	課題別研修	7						1								4			2	
	青年研修	5						1								2			2	
	新規_在外	2						1								2				
	新規_在国	1						1								2				
	新規計	1						1								4			2	
	新規_本邦	8						1								4				
	継続_本邦	2														2				
	長期研修	2														2				
	継続計	2														2				
バヌアツ																				
研修員受入	新規_本邦	29		5	2	1										10			2	1
	長期研修	22		5	2	1										5			2	1
	課題別研修	2														2				
	青年研修	17		5	2	1										1			2	1
	新規計	3														1			2	
	新規_本邦	22		5	2	1										5			2	1
	継続_本邦	7														5				
	長期研修	5														5				
	課題別研修	2														5				
	継続計	7														5				
専門家派遣	新規_短期	34	1													19				2
	新規_長期	26														18				
	新規計	1																		
	継続_長期	27														18				
	新規計	4														1				
	継続_短期	3		1																2
	継続_長期	7		1																2
	継続計	7																		4
調査団派遣		15				7														

地域名/国名	統計区分名	計	計画・行政		公共・公益事業			農林水産				鉱工業		エンターギ一		商業・観光		人的資源		保健・医療	社会福祉	その他
			開発計画	行政	公益事業	運輸交通	社会基盤	通信放送	農業	畜産	林業	水産	鉱業	工業	エンターギ一	商業・貿易	観光	人的資源	科学・文化			
	新規 継続	11 4				4 3									3 1							4
	青年海外協力隊/海外協力隊派遣 新規 継続	36 23 13	2 2	1 1				1 1								1 1	1 1	1 1	15 7 8	1 10 3		1 1
	その他海外協力隊派遣 継続	4 4		1 1															1 1			1 1
サモア																						
	研修員受入	32	1	6	2				5	1		1			1		2	1	5	3		2
	新規_本邦	28		5	2				4	1		1			1		2	1	4	3		2
	長期研修 課題別研修 青年研修	1 24 3			2					1		1					2	1	1	1	1	2
	新規_在外	2	1						1													
	第三国研修	2	1						1													
	新規計	30	1	5	2				5	1		1			1		2	1	4	3		2
	継続_本邦	2		1															1			
	長期研修 課題別研修	1 1																	1 1			
	継続計	2		1															1			
	専門家派遣	31		7	6																	18
	新規_短期	18		1	3																	14
	新規_長期	5		4																		1
	新規計	23		5	3																	15
	継続_短期	2			2																	
	継続_長期	6		2	1																	3
	継続計	8		2	3																	3
	調査団派遣	3		1															1			1
	新規	3		1															1			1
	青年海外協力隊/海外協力隊派遣 新規 継続	30 7 23	1 1	1 1									2					21 5	1 1	4		
	その他海外協力隊派遣 継続	1 1											2					16		4		1 1
クック諸島																						
	研修員受入	4							1										2			
	新規_本邦	2																1				
	課題別研修	2																1				
	新規_在外	1							1													
	第三国研修	1							1													
	新規計	3							1										1			
	継続_本邦	1																	1			
	長期研修	1																	1			
	継続計	1																	1			
ニウエ																						
	研修員受入	7		1	1				1										2			2
	新規_本邦	6		1	1				1										1			2
	課題別研修	5		1	1				1													2

地域 名/国 名	統計区分名	計	計画・行政		公共・公益事業			農林水産			鉱工業		工ネルギー	商業・ 貿易	商業・観光	人的資源	人的資源 科学・ 文化	保健・ 医療	社会 福祉	その他
			開発 計画	行政	公益 事業	運輸 交通	社会 基盤	通信・ 放送	農業	畜産	林業	水産								
	青年研修	1													1					
	新規計	6		1	1										1			2		
	継続本邦	1													1					
	長期研修	1													1					
	継続計	1													1					
パラオ																				
	研修員受入																			
	新規本邦	21		3	2		3			1		2			1		1		1	
	長期研修	19		3	2		3			1		2			1		1		1	
	課題別研修	1													1					
	青年研修	16		3	2		3			1		2			1		1		1	
	新規計	2													1		1		1	
	新規本邦	19		3	2		3			1		2			2		1		1	
	継続本邦	2													2					
	継続計	2													2					
	専門家派遣	23		1	21															1
	新規短期	21			21															
	新規計	21			21															
	継続長期	2		1											1		1		1	
	継続計	2		1											1		1		1	
	調査団派遣	7																		7
	新規	7																		7
	青年海外協力隊/海外協力隊派遣	13										1			10	1	1			
	新規	4										1			2	1	1			
	継続	9													8					
	その他海外協力隊派遣	8					1								1	3	1			
	新規	3					1								1	2	1			
	継続	5					1								1	1	1			
北米・中南米地域																				
	研修員受入																			
	新規本邦	1,569	82	205	109	47	68	20	135	2	36	8	128	30	387	34	118	38	52	
	国別研修	1,156	36	131	91	24	64	10	104	4	36	4	116	30	215	34	103	38	51	
	長期研修	323		16	31	13	35		45		3		36	10	12		35	6	49	
	課題別研修	7													2		2			
	青年研修	474	11	110	59	11	26	10	41	4	20	4	43	12	43		35	18		
	日系社会研修(集団)	40							13		13		14	8	49		21	10		
	日系社会研修(個別)	143	4	5			3		5	1			20	8	8	5	10	4		
	移住研修	102													100				2	
	国別(有償)	26	21		1								3		1					
	新規在外	364	46	57	18	23		10	29				12		154		15			
	第三国研修	364	46	57	18	23		10	29				12		154		15			
	新規計	1,520	82	188	109	47	64	20	133	2	36	4	128	30	369	34	118	38	51	
	継続本邦	49		17			4		2	4	4				18				1	
	国別研修	1																	1	
	長期研修	13		9					1											
	課題別研修	18		8			4		1		4				1					
	移住研修	17													17					
	継続計	49		17			4		2	4	4				18				1	

地域 名/国 名	統計区分名	計	計画・行政		公共・公益事業			農林水産				鉱工業		エネルギー		商業・観光		人的資源		保健・医療	社会 福祉	その他
			開発 計画	行政	公益 事業	運輸 交通	社会 基盤	通信・ 放送	農業	畜産	林業	水産	鉱業	工業	エネ ギー	商業・ 貿易	観光	人的 資源	科学・ 文化			
地域 名/国 名	専門家派遣	668	24	31	28	10	96	1	39	4	53		76	16	35	51	21	56	12	115		
	新規_短期	450	13	23	19	7	76		24		46		69	15	29	45	14	43	10	17		
	新規_長期	45	1				1		3		1					4	1	1	1	32		
	新規計	495	14	23	19	7	77	1	27		47		69	15	29	49	15	44	10	49		
	継続_短期	44	1		6	1	9		3	2	4		6		1	2		7		2		
	継続_長期	129	9	8	3	2	10		9	2	2		1	1	5	5	6	5	2	64		
	継続計	173	10	8	9	3	19		12	4	6		7	1	6	2	6	12	2	66		
	調査団派遣	242	3	1	12	103	3		12		1		3	6	3	7	16	5	2	61		
	新規	233	3	1	8	100	3		11		1		3	6	3	7	16	5	2	60		
	継続	9			4	3			1				1	6	1			5	2	1		
青年海外協力隊/海外協力隊派遣	609	40	13	8		3	2	19	15	1	27	5	1	16	10	323	17	87	22			
新規	265	12	4	7		1	6	6	11	1	25	2	1	6	5	147	4	25	9			
継続	344	28	9	1		2	2	13	4	1	2	3	1	10	5	176	13	62	13			
その他海外協力隊派遣	319	3	5	4		3	2	6	1	1	3	1	8	3	24	3	168	47	17	21		
新規	103	1		2		2		1	1			1	1	1	6	70	7	4	7			
継続	216	2	5	2		1	2	5			3	1	7	2	18	98	40	13	14			
北米・中南米地域(広域)																						
専門家派遣	42					27							15									
新規_短期	40					25							15									
新規計	40					25							15									
継続_短期	2					2																
継続計	2					2																
調査団派遣	25			4	16	1															4	
新規	21				16	1																4
継続	4			4																		
アンティグア・バーブーダ																						
研修員受入	3		2																			
新規_本邦	3		2								1											
課題別研修	2		2								1											
青年研修	1										1											
新規計	3		2								1											
バルバドス																						
研修員受入	2			1																		
新規_本邦	2			1																		
課題別研修	2			1																		
新規計	2			1																		
ベリーズ																						
研修員受入	15		3	2																		
新規_本邦	12		2	2							3											
国別研修	1		1								3											
課題別研修	8		1	2																		
青年研修	3		1	2																		
新規_在外	2		1																			
第三国研修	2		1																			
新規計	14		3	2							3											
継続_本邦	1																					
課題別研修	1																					
継続計	1																					

地域 名/国 名	統計区分名	計画・行政		公共・公益事業			農林水産			鉱工業		商業・観光		人的資源		保健・ 医療	社会 福祉	その他
		計 開 計	行 政	公 益 事 業	運 輸 交 通	社 会 基 礎	通 信 放 送	農 業	畜 産	林 業	水 産	鉱 業	工 業	工 ネ ル ギ ー	商 業 貿 易			
専門家派遣	新規長期	2																2
	新規計	1																1
	継続長期	1																1
	継続計	1																1
青年海外協力隊/海外協力隊派遣	新規	21										1			16			3
	継続	8										1			4			3
	継続計	13										1			12			
コスタリカ	研修員受入																	
	新規本邦	62	2	6	7	3	5	1	7	2	3	2	23					1
	国別研修	28	1	3	4	5	5	2	5	2	3	2	2					1
	課題別研修	3				3	2		4	2	1	2						1
	青年研修	21		3	4				1									
	国別(有償)	3							1									
	新規在外	1	1						2				21					1
	第三国研修	34	1	3	3	3	1	1	2				21					6
	新規計	34	1	3	3	3	1	1	2				21					10
	新規計	62	2	6	7	3	5	1	7	2	3	2	23					10
	専門家派遣	22							5									10
	新規短期	12							2									10
	新規長期	3																3
	新規計	15							2									10
	継続短期	3							3									3
継続長期	4							1									3	
継続計	7							3									3	
調査団派遣	5	1		3								1						
新規	5	1		3								1						
青年海外協力隊/海外協力隊派遣	48	1	1	1	1	1	1	2	1	1	1	37					2	
新規	29		1	1	1	1	1	2	1	1	1	24					2	
継続	19	1						1	1	1	1	13						
その他海外協力隊派遣	11			1	1			2			1	5						
新規	2			1	1						1	5						
継続	9						2				1	5						
キューバ	研修員受入																	
	新規本邦	66	1	4		10	1	19	1	1	3	4	12					1
	国別研修	52		3		10	1	17	1	1	3	4	2					1
	課題別研修	30				10		14				4	3					6
	青年研修	14		3			1	1	1		3	4	1					6
	日系社会研修(集団)	1						1	1			4	1					1
	日系社会研修(個別)	6						1	1			2	2					1
	新規在外	13	1	1				1	1					10				
	第三国研修	13	1	1				1	1					10				
	新規計	65	1	4		10	1	18	1	1	3	4	3	12				6
	継続本邦	1						1	1									
	課題別研修	1						1	1									
	継続計	1						1	1									
	専門家派遣	8						3				1						1
	継続計	8						3										1

地域名/国名	統計区分名	計	計画・行政		公共・公益事業			農林水産			鉱工業		商業・観光		人的資源	人的資源	科学・文化	保健・医療	社会福祉	その他
			開発計画	行政	公益事業	運輸交通	社会基盤	通信放送	農業	畜産	林業	水産	農業	工業						
	新規_短期	2					2													1
	新規_長期	1																		1
	新規計	3																		2
	継続_長期	5																		2
	継続計	5																		2
	調査団派遣	52				47														4
	新規	50				45														4
	継続	2				2														
	その他海外協力隊派遣	1																		
	継続	1																		
	ドミニカ																			
	研修員受入	5		1	1											1				
	新規_本邦	3		1	1											1				
	課題別研修	3		1	1											1				
	新規_在外	1																		
	第三国研修	1																		
	新規計	4		1	1											1				
	継続_本邦	1																		
	課題別研修	1																		
	継続計	1																		
	調査団派遣	2																		
	継続	2																		
	ドミニカ共和国																			
	研修員受入	79	3	8	4	2	4									12	16			23
	新規_本邦	59	2	5	4	2	2									12	16			12
	国別研修	21		1	1		1									10	10			1
	課題別研修	24		4	4	2	2									2	4			2
	青年研修	2															2			4
	日系社会研修(個別)	4															4			6
	移住研修	6															6			
	国際(有償)	2		2																11
	新規_在外	17	1	1		2	2									11				11
	第三国研修	17	1	1		2	2									11				11
	新規計	76	3	5	4	2	4									23	16			23
	継続_本邦	3		3																
	長期研修	1		1																
	課題別研修	2		2																
	継続計	3		3																
	専門家派遣	44	14	10												14				
	新規_短期	34	12	10												12				
	新規_長期	2																		
	新規計	36	12	10												12				
	継続_短期	3	1													2				
	継続_長期	5	1																	
	継続計	8	2													2				
	調査団派遣	3																		
	新規	3																		
	青年海外協力隊/海外協力隊派遣	50	13		3		3									17	5			6

地域 名/国 名	統計区分名	計	計画・行政		公共・公益事業			農林水産			鉱工業		エネ ルギ一	商業・観光		人的資源		保健・ 医療	社会 福祉	その他
			開発 計画	行政	公益 事業	運輸 交通	社会 基盤	通信・ 放送	農業	畜産	林業	水産		鉱業	工業	商業・ 貿易	観光			
その他海外協力隊派遣	新規	21	5		3								1	2	6		3			
	継続	29	8											3	11		3		2	
	新規	19	1	1	1										11	3				
	継続	7	1												6					
エルサルバドル	研修員受入	12			1										5	3				
	新規_本邦	96	3	22	4	5	7	2					4	6	12		17		2	
	長期研修	56	2		3	1	7	2				2	6	6	5		15		2	
	長期研修	22					4						3				11			
	課題別研修	5											1		1		2			
	青年研修	25			3	1	3	2					2	4	4		2		2	
	青年研修(有償)	2												2						
	国別(在外)	2	2																	
	第三国研修	36	1	20	1	4									7		2			
	第三国研修	36	1	20	1	4									7		2			
	新規_計	92	3	20	4	5	7	2					9	6	12		17		2	
	継続_本邦	4		2									2							
長期研修	2											2								
課題別研修	2											2								
継続_計	4											2								
専門家派遣	83	2	7	9	1							1	6	3		18			6	
新規_短期	56	4		7									1	1		16				
新規_長期	2																			
新規_計	58	4	4	7	2								1	1		16			2	
継続_短期	6			1									4			1				
継続_長期	19	2	3	1	1							1	3	3		1			4	
継続_計	25	2	3	2	2	1						1	4	3		2			4	
調査団派遣	31			2	13									1	9		1			
新規	31			2	13									1	9		1		5	
青年海外協力隊/海外協力隊派遣	16	1												2	9		3			
新規	8													1	9		3			
継続	8													1	4		3			
その他海外協力隊派遣	1													2	5					
新規	1														1					
新規	1														1					
研修員受入	3												1							
新規_本邦	2																			
課題別研修	2																			
新規_計	2																			
継続_本邦	1																			
課題別研修	1																			
継続_計	1																			
研修員受入	80	3	29	4	6	4							3	2	12		11		1	
新規_本邦	41	2	8		6	1							2	2	3		11		1	
国別研修	16				6												10			
課題別研修	21		8		6										3		1		1	
青年研修	2													2						

地域名/国名	統計区分名	計	計画・行政		公共・公益事業			農林水産				鉱工業		エネルギー		商業・観光		人的資源		保健・医療	社会福祉	その他		
			開発計画	行政	公益事業	運輸交通	社会基盤	通信・放送	農業	畜産	林業	水産	鉱業	工業	エネルギー	商業・貿易	観光	人的資源	科学・文化					
	国別(有償)	2																						
	新規_在外	39	1	21		4													9					
	第三国研修	39	1	21		4													9					
	新規計	80	3	29	3	4	6	4										2	12		11		1	
	専門家派遣	35	2				2												10		13		7	
	新規_短期	21																	7		11		2	
	新規_長期	5																	3				2	
	新規計	26																	10		11		4	
	継続_短期	2																			2			
	継続_長期	7	2				2																3	
	継続計	9	2				2														2		3	
	調査団派遣	1																						
	新規	1																						
	青年海外協力隊/海外協力隊派遣	48	4	1	2													1	28		10		1	
	新規	25	1	1	2													1	16		3		1	
	継続	23	3																12		7			
	その他海外協力隊派遣	3																	2					
	継続	3																	2					
	ハイチ																							
	研修員受入	8	1		2														4					
	新規_本邦	7			2														4					
	国別研修	2																	4					
	課題別研修	5			2														2					
	新規_在外	1	1																2					
	第三国研修	1	1																2					
	新規計	8	1		2														4					
	専門家派遣	17	1																2				3	
	新規_短期	12																	1					
	新規_長期	2																	1					
	新規計	14																	1				2	
	継続_長期	3	1																1				2	
	継続計	3	1																1				1	
	ホンジュラス																							
	研修員受入	67	2	8	5	3	4	1											15		3		1	
	新規_本邦	48	1	5	5	4	4												4		3		2	
	国別研修	16																	4				2	
	課題別研修	30			5	5	4												4		3		2	
	青年研修	1																						
	国別(有償)	1	1																					
	新規_在外	18	1	2		3		1											11				2	
	第三国研修	18	1	2		3		1											11				2	
	新規計	66	2	7	5	3	4	1											15		3		2	
	継続_本邦	1	1																					
	長期研修	1																						
	継続計	1																						
	専門家派遣	50	1	1																			18	
	新規_短期	34					22														5		13	
	新規_長期	2					18														3		1	

地域 名/国 名	統計区分名	計	計画・行政		公共・公益事業			農林水産			鉱工業		エネルギー	商業・観光		人的資源	保健・医療	福祉	その他
			開発 計画	行政	公益 事業	運輸 交通	社会 基盤	通信・ 放送	農業	畜産	林業	水産		鉱業	工業				
	新規計	36																	14
	継続短期	6																	1
	継続長期	8	1	1															3
	継続計	14	1	1															4
	調査団派遣	14					9									1			4
	新規	14					9									1			4
	青年海外協力隊/海外協力隊派遣	38										1				23			14
	新規	14										1				11			2
	継続	24										1				12			12
	ジャマイカ																		
	研修員受入	17		3	3														
	新規本邦	15		2	3														
	長期研修	1																	
	課題別研修	11		2	3														
	青年研修	3																	
	新規在外	1																	
	第三国研修	1																	
	新規計	16		2	3														
	継続本邦	1		1															
	長期研修	1		1															
	継続計	1		1															
	専門家派遣	6																	
	新規短期	1																	
	新規長期	2																	
	新規計	3																	
	継続長期	3																	
	継続計	3																	
	青年海外協力隊/海外協力隊派遣	30	2	6															
	新規	13	1	1															
	継続	17	1	5															
	その他海外協力隊派遣	14		2															
	新規	2																	
	継続	12		2															
	メキシコ																		
	研修員受入	144	2	6	2	3	3												
	新規本邦	124	2	6	2	3	3												
	国別研修	82																	
	課題別研修	30	2	6	2	3													
	青年研修	2																	
	日系社会研修(集団)	1																	
	移住研修	9																	
	新規在外	16																	
	第三国研修	16																	
	新規計	140	2	6	2	3	3												
	継続本邦	4																	
	国別研修	1																	
	長期研修	1																	
	移住研修	2																	

地域 名/国 名	統計区分名	計	計画・行政		公共・公益事業			農林水産			鉱工業		エネルギー	商業・ 貿易	観光	人的資源	人的資源 科学・ 文化	保健・ 医療	社会 福祉	その他
			開発 計画	行政	公益 事業	運輸 交通	社会 基盤	通信・ 放送	農業	畜産	林業	水産								
	継続計	4																		
	専門家派遣	86	1				1	3										1		
	新規_短期	73						3										1		
	新規_長期	1						3										1		
	新規計	74						3										1		
	継続_短期	6																		
	継続_長期	6	1				1	1												
	継続計	12	1				1	1												
	調査団派遣	12					2													
	新規	12					2													
	青年海外協力隊/海外協力隊派遣	2																		
	新規	1																		
	継続	1																		
	その他海外協力隊派遣	12																		
	新規	3																		
	継続	9																		
	ニカラガ																			
	研修員受入	62	3	20	7	4	6	3												
	新規_本邦	56	3	19	7	1	5	2												
	国別研修	21		13	5		3													
	長期研修	1																		
	課題別研修	30	1	6	2	1	2	2												
	青年研修	2																		
	国別(有償)	2																		
	新規_在外	5					3	1												
	国別	5					3	1												
	第三国研修	61	3	20	7	4	5	3												
	新規計	1																		
	継続_本邦	1					1													
	課題別研修	1					1													
	継続計	35	1	4	23		1													
	専門家派遣	18	1	2	15															
	新規_短期	1																		
	新規_長期	1																		
	新規計	19	1	2	15															
	継続_短期	8			6															
	継続_長期	8			2		1													
	継続計	16			8		1													
	調査団派遣	5	1																	
	新規	5	1																	
	青年海外協力隊/海外協力隊派遣	3																		
	新規	2																		
	継続	1																		
	その他海外協力隊派遣	1																		
	新規	1																		
	パナマ																			
	研修員受入	39	1	9	3	3	3													
	新規_本邦	19		6	3	1	3													
	国別研修	4		1			3													

地域 名/国 名	統計区分名	計	計画・行政		公共・公益事業			農林水産			鉱工業		エネルギー	商業・観光		人的資源	保健・医療	社会福祉	その他
			開発 計画	行政	公益 事業	運輸 交通	社会 基盤	通信・ 放送	農業	畜産	林業	水産		鉱業	工業				
	課題別研修 青年研修	13 2	5		3	1		1						1	2				
	新規_在外 第三国研修	20 20	3 3		2 2	2 3								2	13 13				
	新規計	39	9		3	3		2						3	15				
	専門家派遣	5				1													4
	新規_長期 新規計	1																	1
	継続_長期 継続計	4 4						1 1											1 3
	調査団派遣	10				10													3
	新規 継続	9 1				9 1													6 7
	青年海外協力隊/海外協力隊派遣	22	4	2											13				3
	新規 継続	8 14	1 3	1											6 7				3
	その他海外協力隊派遣	2													2				
	新規 継続	1 1													1 1				1 1
	セントクリストファー・ネービス																		
	研修員受入	4		2	1														
	新規_本邦	4		2	1														
	課題別研修 青年研修	3 1	2 1		1 1														
	新規計	4	2	1															
	セントルシア																		
	研修員受入	14		3	2										2				
	新規_本邦	11		2	2										1				2
	課題別研修 青年研修	9 2		2 2	2 2														1 1
	新規_在外	2													2				
	新規計	2													2				
	新規_本邦	13		2	2										2				2
	継続_本邦	1		1															
	継続計	1		1															
	専門家派遣	3																	3
	新規_長期 新規計	1 1																	1 1
	継続_長期 継続計	2																	1
	調査団派遣	2																	2
	新規 継続	2 2																	1 1
	青年海外協力隊/海外協力隊派遣	33		1	1										2				4
	新規 継続	27 6		1 1	1 1										1 22				1 2
	セントビンセント																		
	研修員受入	9		1	1										1				1

地域名/国名	統計区分名	計	計画・行政		公共・公益事業			農林水産				鉱工業		エネルギー	商業・観光		人的資源	保健・医療	社会福祉	その他
			開発計画	行政	公益事業	運輸交通	社会基盤	通信放送	農業	畜産	林業	水産	鉱業		工業	商業・貿易				
	新規_本邦	7		1	1											1				
	課題別研修 青年研修	6		1	1											1				
	新規_在外	1																		
	第三国研修	1	1																	
	新規_計	8	1	1	1											1				
	継続_本邦	1																		
	課題別研修	1																		
	継続_計	1																		
	青年海外協力隊/海外協力隊派遣	4	1													1				
	継続	4	1													1				
	トリニダード・トバゴ																			
	研修員受入	3		1	1												1			
	新規_本邦	2		1	1															
	課題別研修	2		1	1															
	新規_在外	1																		
	第三国研修	1																		
	新規_計	3		1	1															
	アルゼンチン																			
	研修員受入	106	1	6	2												35			
	新規_本邦	76	1	5	2												20			
	国別研修	10																		
	課題別研修	26		5	2															
	青年研修	2																		
	日系社会研修(集団)	22	1																	
	日系社会研修(個別)	5																		
	移住研修	11																		
	新規_在外	25																		
	第三国研修	25																		
	新規_計	101	1	5	2												31			
	継続_本邦	5		1													4			
	長期研修	1		1																
	移住研修	4																		
	継続_計	5		1																
	専門家派遣																			
	新規_短期	32																		
	短期	28																		
	新規_計	28																		
	継続_短期	1																		
	継続_長期	3																		
	継続_計	4																		
	調査団派遣	1																		
	新規	1																		
	その他海外協力隊派遣	44			1															
	新規	19			1															
	継続	25			1															
	ポリビア																			
	研修員受入	75	3	6	1															
	新規_本邦	49	3	4	1															

地域 名/国 名	統計区分名	計	計画・行政		公共・公益事業			農林水産			鉱工業		工ネルギー		商業・観光		人的資源		保健・ 医療	社会 福祉	その他
			開発 計画	行政	公益 事業	運輸 交通	社会 基盤	通信・ 放送	農業	畜産	林業	水産	鉱業	工業	工ネルギー ギ一	商業・ 貿易	観光	人的 資源			
	国別研修	12	2	4	1			12					1	2		3		1			
	課題別研修	19						3						1							
	青年研修	1												1							
	日系社会研修(集団)	7																			
	日系社会研修(個別)	1																			
	移住研修	8																			
	国別(有償)	1	1	2				2													
	新規在外	24	2	2				2													
	新規計	24	2	2				2													
	第三国研修	73	3	6	1			17					1	3		23		2			2
	継続_本邦	2														2					
	移住研修	2														2					
	継続計	2														2					
	専門家派遣	34						3													7
	新規_短期	17						13													
	新規_長期	5						8													
	新規計	22						8													
	継続_短期	3						3													
	継続_長期	9						2													
	継続計	12						5													
	調査団派遣	5						1													
	新規	4						1													
	継続	1						1													
	青年海外協力隊/海外協力隊派遣	73	3		1			1													
	新規	31	2		1			1													
	継続	42	1		1			1													
	その他海外協力隊派遣	7																			
	新規	2																			
	継続	5																			
	ブラジル																				
	研修員受入																				
	新規_本邦	244	8	25	11			8					2	20	5	86		20			7
	国別研修	223	7	20	11			5					2	20	5	74		20			7
	課題別研修	8																			
	日系社会研修(集団)	52	3	16	10			2					2	3	5	28		16			7
	日系社会研修(個別)	89	1	4				3						14	5	2		4			
	移住研修	23						2								43					
	国別(有償)	43	3		1			3						3		1					
	新規在外	8	1					3								1					
	新規計	9	1					3								5					
	第三国研修	9	1					3								1					
	継続_本邦	232	8	20	11			8					2	20	5	79		20			7
	移住研修	12		5												7					
	課題別研修	2		2																	
	移住研修	4		3												1					
	継続計	6														6					
	専門家派遣	12		5												7					
	新規_短期	21		8				1						1							
	新規計	10		7				1													

地域 名/国 名	統計区分名	計	計画・行政		公共・公益事業			農林水産				鉱工業		エネルギー	商業・観光 貿易	人的資源 観光	人的資源 科学・文化	保健・医療	社会福祉	その他	
			開発 計画	行政	公益 事業	運輸 交通	社会 基盤	通信・ 放送	農業	畜産	林業	水産	鉱業								工業
	新規長期 新規計 継続長期 継続計	2 12 9 9		7				1										1 3		1 1	
	調査団派遣	27		1	3		1	1								4				17	
	新規 その他海外協力隊派遣 新規 継続	27 138 49 89		1	3		1	1	1	1	1				1	95 40	27 4	3 1	9 3	17 17	
	予J																				
	研修員受入																				
	新規本邦 国別研修 課題別研修 青年研修 日系社会研修(集団) 移住研修 新規在外 第三国研修	29 25 10 11 1 2 1 1 2 2 27	2 1 6 6	6 6 6	10 10 10	3 3 3	3 3 3	3 3 3	3 3 3	3 3 3	2 1 1 1 2					2 2 2	1 1 1	2 2 2	1 1 1	1 1	
	新規計 継続本邦 移住研修 継続計	2 2 2																			
	専門家派遣	17		1	3		5									7				1	
	新規短期 新規計	14 14			3 3		5 5									6 6					
	継続長期 継続計	3 3		1 1												1 1				1 1	
	調査団派遣	4														2				2	
	新規 青年海外協力隊/海外協力隊派遣 継続	4 6 6														2 2				2 2	
	その他海外協力隊派遣 新規 継続	5 1 4		1												1 1			5 5	1 1	
	コロナ																				
	研修員受入																				
	新規本邦 国別研修 課題別研修 青年研修 移住研修 第三国研修	124 75 48 24 2 1 48 48 123	32 1 7 1	9 7 7	21 17 16	4 2 2	2 1 1	2 1 1	2 1 1	4 2 2	4 2 2	1 1 1	1 1 1	3 3 3	20 20 16 2 2	18 11 10		2 2 2	8 8 6 2	2 2 2	
	新規計 継続本邦 課題別研修 継続計	1 1 1																			

地域名/国名	統計区分名	計	計画・行政		公共・公益事業			農林水産			鉱工業		エンゼル		商業・観光		人的資源		保健・医療	社会福祉	その他	
			開発計画	行政	公益事業	運輸	社会基盤	通信・放送	農業	畜産	林業	水産	鉱業	工業	エンゼル	商業・貿易	観光	人的資源				科学・文化
専門家派遣	新規_長期	14	1		1			1							2				2		7	
	新規_短期	3	1																		2	
	新規_計	3	1																		2	
	継続_長期	11			1			1							2						2	
	継続_計	11			1			1							2						2	
	調査団派遣	5	1					1							1							
	新規	5	1					1							1							
	青年海外協力隊/海外協力隊派遣	28					1				4	1			1		14	2			3	
	新規	16					1				3				1		10				3	
	継続	12					1				1				1		4	2				
	その他海外協力隊派遣	16		1	1						1	1			7		3					
	新規	1									1				1		1					
	継続	15		1	1						1	1			7		2					
	エカアドル																					
	研修員受入		59	4	9	4			14	1	9				7	2	7					1
新規_本邦		46	3	9	2			13		7				7	2	1					1	
課題別研修		12						12													1	
青年研修		29		9	2			1		5				2	2	1					1	
国別(有償)		3	3							2												
新規_在外		12	1		2			1		2				2		6						
第三国研修		12	1		2			1		2				2		6						
新規_計		58	4	9	4			13	1	9				7	2	7					1	
継続_本邦		1						1														
課題別研修		1						1														
継続_計		1						1														
専門家派遣		29	1					20						1	1	3					4	
新規_短期		21						17						1	1	3						
新規_長期		1						1														
新規_計		22						18						1	1	3						
継続_短期		1	1					1														
継続_長期		6						1														
継続_計		7	1					2													4	
調査団派遣		3								3											4	
新規		3								3												
青年海外協力隊/海外協力隊派遣		57	4	2				3		3				1	2	26				10	8	
新規		10						3		1				1	1	7				1	1	
継続		47	4	2				3		1				2	2	19				9	7	
その他海外協力隊派遣		7						1		1						3				1		
新規		2						1								1				1		
継続		5						1		1						2				1		
ガイナ																						
研修員受入		8		3	1			1						1		1						
新規_本邦		7		3	1			1						1		1						
課題別研修		7		3	1			1						1		1						
新規_在外		1																				
第三国研修		1																				
新規_計		8		3	1			1						1		1						

地域 名/国 名	統計区分名	計	計画・行政		公共・公益事業			農林水産				鉱工業		商業・観光		人的資源	保健・医療	社会福祉	その他
			開発 計画	行政	公益 事業	運輸 交通	社会 基盤	通信・ 放送	農業	畜産	林業	水産	鉱業	工業	商業・ 貿易				
パラグアイ	調査団派遣	2																	
	新規	2																	
	研修員受入	55	5	5	4			1								19			
	新規_本邦	42	4	2												17			4
	国別研修	2																	4
	課題別研修	17	1	1												5			2
	青年研修	1																	3
	日系社会研修(集団)	7	1													4			1
	日系社会研修(個別)	5																	
	移住研修	8	2													8			2
	国別(有償)	2	1		4			1								2			
	新規_在外	10	1		4											2			
	第三国研修	10	1		4											2			
	新規計	52	5	2	4			1								19			4
	継続_本邦	3		3															
長期研修	3		3																
継続計	3		3																
専門家派遣	25																		
新規_短期	11																		
新規_長期	4																		
新規計	15																		
継続_短期	3																		
継続_長期	7																		
継続計	10																		
調査団派遣	10																		
新規	9																		
継続	1																		
青年海外協力隊/海外協力隊派遣	64	3																	
新規	26																		
継続	38	3																	
その他海外協力隊派遣	21																		
新規	7																		
継続	14																		
研修員受入	71	3	7	6	2	2	1												
新規_本邦	49	2	7	2	2	1													
国別研修	3																		
課題別研修	23	7		2	2	1													
青年研修	1																		
日系社会研修(集団)	8																		
日系社会研修(個別)	2																		
移住研修	10	2																	
国別(有償)	2	1		4															
新規_在外	19	1		4															
第三国研修	19	1		4															
新規計	68	3	7	6	2	1	1												
継続_本邦	3																		
研修員受入	71	3	7	6	2	2	1												
新規_本邦	49	2	7	2	2	1													
国別研修	3																		
課題別研修	23	7		2	2	1													
青年研修	1																		
日系社会研修(集団)	8																		
日系社会研修(個別)	2																		
移住研修	10	2																	
国別(有償)	2	1		4															
新規_在外	19	1		4															
第三国研修	19	1		4															
新規計	68	3	7	6	2	1	1												
継続_本邦	3																		

地域名/国名	統計区分名	計	計画・行政		公共・公益事業			農林水産			鉱工業		エネルギー	商業・観光		人的資源		保健・医療	社会福祉	その他
			開発計画	行政	公益事業	運輸	社会基盤	通信・放送	農業	畜産	林業	水産		鉱業	工業	商業・貿易	観光			
	長期研修 課題別研修 移住研修	1 1 1				1					1					1				
	継続計	3				1					1					1				
	専門家派遣	57													26					9
	新規_短期	46			1										25					4
	新規_長期	6			1										1					4
	新規計	52			1										26					4
	継続_長期	5																		5
	継続計	5																		5
	調査団派遣	23					6								7					7
	新規	23					6								7					7
	青年海外協力隊/海外協力隊派遣	66	4					1							3	43	7			2
	新規	26	2												1	20	1			1
	継続	40	2					1							2	23	6			1
	その他海外協力隊派遣	9							1						1	6				
	新規	4													1	3				
	継続	4							1						1	3				
	継続計	5							1						1	3				
	スリナム																			
	研修員受入	2																		
	新規_本邦	2																		
	青年研修	2																		
	新規計	2																		
	ウルグアイ																			
	研修員受入	12	1																	
	新規_本邦	5																		
	課題別研修	5																		
	新規_在外	7	1																	
	第三国研修	7	1																	
	新規計	12	1																	
	専門家派遣	1																		
	継続_長期	1																		
	継続計	1																		
	その他海外協力隊派遣	8																		
	新規	1																		
	継続	7																		
	継続計	7																		
	ベネズエラ																			
	研修員受入	2																		
	新規_本邦	2																		
	日系社会研修(集団)	1																		
	移住研修	1																		
	新規計	2																		
	カナダ																			
	研修員受入	4																		
	新規_本邦	4																		
	移住研修	4																		
	新規計	4																		
	中東地域																			

地域名/国名	統計区分名	計	計画・行政		公共・公益事業			農林水産				鉱工業		エネルギー	商業・観光		人的資源	保健・医療	社会福祉	その他	
			開発計画	行政	公益事業	運輸交通	社会基盤	通信・放送	農業	畜産	林業	水産	鉱業		工業	商業・貿易					観光
研修員受入	新規_本邦	1,200	82	166	47	42	23	1	172	1	10	27	9	206	23	9	218	8	53	103	
	国別研修	616	7	103	47	23	1	42	1	10	21	9	9	27	23	9	114	8	27	103	
	長期研修	314	2	40	13	14	16		23		8	13	8	9	11		53	8		96	
	課題別研修	19	3	47	31	22	7	1	19	1	2	8	1	18	12	9	25	24	2	7	
	青年研修	237	3	13	3												9	1	1		
	国別(有償)	26	7	3	3	2												8	2		
	コストシェアリング	13	2	57	3	3													18		
	新規_在外	450	75	57					122						178						
	現地国内研修	32	75	57					122						32						
	第三国研修	418	82	160	47	41	23	1	164	1	10	21	9	205	23	9	114	8	45	103	
	新規計	1,066	82	160	47	41	23	1	164	1	10	21	9	205	23	9	114	8	45	103	
	継続_本邦	134	6	6					8			6			1		104		8		
	国別研修	2							2												
	長期研修	107	1	1					3								102				
課題別研修	17	5	5					3			6					2					
国別(有償)	8	8						8			6					104		8			
継続計	134	6	6					8			6					104		8			
専門家派遣	437	3	38	24		1		28		18	4			19	1	26	150	15	34	30	
新規_短期	329	28	28	14				21		17	2			19		22	123	15	25	25	
新規_長期	21	1	1					1		1				1		6			1	11	
新規計	350	29	29	14				22		17	3			19		22	129	15	26	11	
継続_短期	30	5	5	6				1								3	11		1	1	
継続_長期	57	3	4	4		1		5		1	1					1	10		7	19	
継続計	87	3	9	10		1		6		1	1					4	21		8	19	
調査団派遣	179	1	67	25	14	25	4	3						11		8	8	4	4	5	
新規	179	1	67	25	14	25	4	3						11		8	8	4	4	5	
青年海外協力隊/海外協力隊派遣	110	1	2																		
新規	47	1	1														69	12	15	15	
継続	63	1	1														29	5	9	9	
その他海外協力隊派遣	13	1	1														40	7	6	6	
新規	4																8	1	1	1	
継続	9																1	1	1	1	
イラン																	7	1	1	1	
研修員受入																					
新規_本邦	67	1	25	2		18		1		9								1	10	10	
国別研修	66	1	24	2		18		1		9								1	10	10	
課題別研修	55	21	21		16					8									10	10	
新規計	11	1	3	2	2	2		1		1								1	1	1	
継続_本邦	66	1	24	2		18		1		9								1	10	10	
長期研修	1	1	1																		
継続計	1	1	1																		
専門家派遣	58	30	30	2		1		2		18									3	2	
新規_短期	50	28	28					2		17									3	3	
新規_長期	1																			1	
新規計	51	28	28					2		17									3	1	
継続_短期	2	2	2																	1	
継続_長期	5			2		1				1										1	

地域 名/国 名	統計区分名	計	計画・行政		公共・公益事業			農林水産			鉱工業		工ネルギー	商業・観光		人的資源	保健・医療	社会福祉	その他
			開発 計画	行政	公益 事業	運輸 交通	社会 基盤	通信・ 放送	農業	畜産	林業	水産		鉱業	工業				
	継続計	7		2	2			1											1
	調査団派遣	45		29	11										4			1	
	新規	45		29	11									4			1		
	その他海外協力隊派遣	1						1											
	新規	1						1											
	イラク																		
	研修員受入	406	77	75	14	16	1												
	新規_本邦	113	2	18	14	16	1												
	国別研修	72	2	1	12	14													
	課題別研修	26		4	2	2													
	青年研修	13		13															
	国別(有償)	2																	
	新規_在外	283	75	57			9												
	国別研修	283	75	57			9												
	課題別研修	396	77	75	14	16	1												
	新規_本邦	10					1												
	継続_本邦	2					1												
	国別(有償)	8					1												
	継続計	10					1												
	専門家派遣	10					5												
	新規_短期	5					5												
	新規_長期	2																	
	新規計	7					5												
	継続_長期	3																	
	継続計	3																	
	調査団派遣	1					1												
	新規	1					1												
	パレスチナ																		
	研修員受入	121		6	4				1										
	新規_本邦	32		6	4				1										
	国別研修	11							1										
	課題別研修	21		6	4				1										
	新規_在外	87							43										
	現地国内研修	32																	
	第三国研修	55							43										
	新規計	119		6	4				44										
	新規_本邦	2																	
	継続_本邦	2																	
	課題別研修	2																	
	専門家派遣	71	1	6	20														
	新規_短期	55			14														
	新規_長期	1		1															
	新規計	56		1	14														
	継続_短期	11		3	6														
	継続_長期	4	1	2															
	継続計	15	1	5	6														
	調査団派遣	10		1															
	新規	10		1															

地域 名/国 名	統計区分名	計	計画・行政		公共・公益事業			農林水産			鉱工業		エネルギー	商業・ 貿易	観光	人的資源	科学・ 文化	保健・ 医療	社会 福祉	その他	
			開発 計画	行政	公益 事業	運輸 交通	社会 基盤	通信・ 放送	農業	畜産	林業	水産									鉱業
ヨルダン	研修員受入 新規_本邦	91	1	9	3	1	12						2	1	1	10	8	9	34		
		78	1	9	3	1	7							2	1	1	10	8	1	34	
	研修員受入 新規_在外	44	1	9	3	1	2						1	1	1	3	8	1	33		
		27	1	9	3	1	5						1	1	1	7		1	1		
	研修員受入 新規_計	13					5											8	8		
		13					5											8	8		
	研修員受入 新規_計	61	2		1	1	12						2	1	1	10	8	9	34		
		35			1		2						12	1	1	8			26	9	
	研修員受入 新規_計	5	2		1	1	2						12			3			20	3	
		40					2						12			4			21	3	
調査団派遣	継続_短期	3													2				1		
	継続_長期	18	2		1	1	2								1				4	6	
調査団派遣	新規	21	2		1	1	2								1				5	6	
	新規	22	1		9	9						2	2		2			1	3	4	
青年海外協力隊/海外協力隊派遣	新規	22	1		9	9						2	2		2			1	3	4	
	新規	51	1		9	9						2	2		2			1	3	4	
その他海外協力隊派遣	新規	23												1	33	1	3	12			
	新規	28	1											1	14	1	2	6			
クウェート	研修員受入	1										1			19	1	1				
	調査団派遣	1										1									
レバノン	研修員受入	1																			
	調査団派遣	1																			
オマーン	研修員受入	6	2		2																
	調査団派遣	6	2		2																
サウジアラビア	研修員受入	6	2		2																
	調査団派遣	6	2		2																
シリア	研修員受入	1																			
	調査団派遣	1																			
その他	研修員受入	3			3																
	調査団派遣	3			3																
その他	研修員受入	13	2																		
	調査団派遣	13	2																		
その他	研修員受入	13	2																		
	調査団派遣	13	2																		
その他	研修員受入	2																			
	調査団派遣	2																			
その他	研修員受入	51																			
	調査団派遣	12																			
その他	研修員受入	12																			
	調査団派遣	12																			

地域 名/国 名	統計区分名	計	計画・行政		公共・公益事業			農林水産			鉱工業		エネルギー	商業・観光		人的資源	保健・医療	社会福祉	その他
			開発 計画	行政	公益 事業	運輸 交通	社会 基盤	通信・ 放送	農業	畜産	林業	水産		鉱業	工業				
	新規計	12													12				
	継続_本邦	39													39				
	長期研修 継続計	39													39				
アラブ首長国連邦	新規計	5																	
	専門家派遣 新規短期 新規計	5																	
	5																		
イエメン	研修員受入	65																	
	新規_本邦	9																	
	課題別研修	9																	
	新規_在外	55																	
	第三国研修	55																	
	新規計	64																	
	継続_本邦	1																	
	課題別研修	1																	
	継続計	1																	
	アルジェリア	研修員受入	19																
新規_本邦		13																	
長期研修		1																	
課題別研修		10																	
青年研修		2																	
新規_在外		2																	
第三国研修		2																	
新規計		15																	
継続_本邦		4																	
長期研修		2																	
課題別研修	2																		
継続計	4																		
エジプト	研修員受入	210																	
	新規_本邦	180																	
	国別研修	82																	
	長期研修	3																	
	課題別研修	93																	
	青年研修	2																	
	新規_在外	1																	
	第三国研修	1																	
	新規計	181																	
	継続_本邦	29																	
長期研修	25																		
課題別研修	4																		
継続計	29																		
専門家派遣	198																		
新規_短期	162																		
新規_長期	6																		

地域 名/国 名	統計区分名	計	計画・行政		公共・公益事業			農林水産			鉱工業		エネルギー	商業・観光 貿易 観光	人的資源 人的資源	科学・文化	保健・医療	社会 福祉	その他	
			開発 計画	行政	公益 事業	運輸 交通	社会 基盤	通信・ 放送	農業	畜産	林業	水産								鉱業
	新規計	168																		
	継続_短期	13																		
	継続_長期	17		2																
	継続計	30		2																
	調査団派遣	55		37																
	新規	55		37																
	青年海外協力隊/海外協力隊派遣	25																		
	新規	11																		
	継続	14																		
	その他海外協力隊派遣	5																		
	新規	2																		
	継続	3																		
	リビア																			
	研修員受入	1																		
	継続_本邦	1																		
	長期研修	1																		
	継続計	1																		
	モロッコ																			
	研修員受入	71		2																
	新規_本邦	38		1																
	国別研修	25																		
	長期研修	1																		
	課題別研修	12		1																
	新規_在外	3																		
	第三国研修	3																		
	新規計	41		1																
	継続_本邦	30		1																
	長期研修	26																		
	課題別研修	4		1																
	継続計	30		1																
	専門家派遣	10																		
	新規_短期	2																		
	新規_長期	2																		
	新規計	4																		
	継続_長期	6																		
	継続計	6																		
	調査団派遣	10																		
	新規	10																		
	青年海外協力隊/海外協力隊派遣	28		2																
	新規	7		1																
	継続	21		1																
	その他海外協力隊派遣	6																		
	継続	6																		
	チュニジア																			
	研修員受入	79		6																
	新規_本邦	56		6																
	国別研修	25																		
	長期研修	2																		

地域 名/国 名	統計区分名	計画・行政		公共・公益事業			農林水産			鉱工業		工ネルギー	商業・観光		人的資源	保健・医療	福祉	その他	
		開発 計画	行政	公益 事業	運輸 交通	社会 基盤	通信・ 放送	農業	畜産	林業	水産		鉱業	工業					商業・ 貿易
	課題別研修 青年研修 国別(有償)	22 2 5 6 6	3 3	3 1 2	2 2		4 4 4 12	1 1 15	2 2	1 2	1 1	1 1	3 1 3	1 1		1 2 2 3	1		
	新規_在外 新規計	62	6	4	4		3	2							2				
	継続_本邦 国別研修 長期研修 課題別研修	17 2 13 2 2 17					3 2 1 3	2 2							12 12 12				
	継続計	17					3	2							12				
	専門家派遣 新規_短期 新規_長期 新規計	22 15 4 19		1			2 1 1											3 3 3	
	継続_短期 継続_長期 継続計	1 2 3		1 1			1 1												
	調査団派遣 新規	31 31		5 5	25 25													1 1	
	青年海外協力隊/海外協力隊派遣 新規	6 6												6 6					
	アフリカ地域																		
	研修員受入 新規_本邦 国別研修 長期研修 課題別研修 青年研修 国別(有償)	3,621 1,910 397 93 1,308 103 9	865 270 85 3 177 5	189 173 35 125 12 1	144 144 23 121	51 51 23 28	16 16 5 11 14	12 12 7 5 14	28 28 1 27 13	63 33 3 30 46	51 27 4 18 5 3	17 17 8 9 55 3	103 97 39 39 11 10	270 96 5 81 10 174	11 11	890 329 30 62 193 44 153	417 244 41 5 23 159	26 26 2 24 24 26	
	新規_在外 現地国内研修 第三期研修 新規計	1,191 575 616 3,101	584 575 9 854	15 15 188	144 144	51 16	16 16	12 12	28 28	46 28	27 17	17 24	97 97	11 11	482 408	403 14	26		
	継続_本邦 国別研修 長期研修 課題別研修	520 5 452 63	11 3 6 2	1 3 1			39 1 8 30 39	17 1					6 6 6		408 400 8 408	14 14 14			
	継続計	520	11	1			39	17				6			408	14			
	専門家派遣 新規_短期 新規_長期 新規計	2,000 1,370 145 1,515	125 99 1 104	130 103 5 108	94 76 2 78	73 65 2 65	28 27 2 27	15 12 3 12	184 168 3 171	52 45 1 46	3 52 1 53	16 9 2 11	90 83 8 83	184 134 8 142	178 108 18 126	51 14 2 16	211 48 68 116		
	継続_短期 継続_長期 継続計	212 273 485	7 14 21	15 7 22	10 6 16	6 2 8	6 1 1	68 63 131	3 8 3	5 1 6	5 3 3	5 4 9	2 5 7	24 18 42	26 26 52	33 2 35	1 2 95		
	調査団派遣 新規	849 776	4 4	100 80	78 60	42 37	89 81	2 2	22 17	44 43	112 109	153 152	13 10	73 73	2 2	54 46	39 39		

地域 名/国 名	統計区分名	計	計画・行政		公共・公益事業			農林水産				鉱工業		エネルギー	商業・観光 商業・貿易	人的資源 人的資源	人的資源 科学・文化	保健・医療	社会 福祉	その他	
			開発 計画	行政	公益 事業	運輸 交通	社会 基盤	通信・ 放送	農業	畜産	林業	水産	鉱業								工業
	継続	73		1	20	18	5	8	5	3	1				3			8			
	青年海外協力隊/海外協力隊派遣 新規	1,002	211	18	4		6	4	4			7	3		4	3	497	20		29	
	継続	346	58	5	2		4	3	3			2	1		4	2	187	10	44	6	
	その他海外協力隊派遣 新規	656	153	13	2		2	1	1			5	2		1	310	10	98		23	
	継続	59	1	3	1		1	2	2			1			8	2	24	2		2	
	継続	11						2	1						1	1	5	2		2	
	継続	48	1	3	1		1	2	1			1	3		7	1	19	2		2	
	アフリカ地域(広域)																				
	専門家派遣	38																			
	新規短期	35																			
	新規計	35																			
	継続短期	3																			
	継続計	3																			
	調査団派遣	91		7		3		44							8		27	2			
	新規	85		6		3		39							8		27	2			
	継続	6		1				5													
	スーダン																				
	研修員受入	113	2	14	8	4	1	29							4	1	20		27	3	
	新規_本邦	71	2	14	8	4	1	20							2	1	8		8	3	
	国別研修	4						4													
	長期研修	5						4													
	課題別研修	59	2	14	8	4	1	11							2	1	6		7	3	
	青年研修	3						1											1		
	新規_在外	30						9							2		1		19		
	第三国研修	30						9							2				19		
	新規計	101	2	14	8	4	1	29							4	1	8		27	3	
	継続_本邦	12															12				
	長期研修	10															10				
	課題別研修	2															2				
	継続計	12															12				
	専門家派遣	72		3	21			27									9		5		
	新規_短期	44		2	17			19									6				
	新規_長期	5						2													
	新規計	49	2	2	17			21									6				
	継続_短期	17		1	4			5									3		4		
	継続_長期	6						1											1		
	継続計	23		1	4			6									3		4		
	調査団派遣	24		2	22												3		5		
	新規	15		2	13																
	継続	9			9																
	青年海外協力隊/海外協力隊派遣	21	2														5	1	9	4	
	継続	21	2														5	1	9	4	
	ボツワナ																				
	研修員受入	37		3	2			1							7	1	7		1		
	新規_本邦	23		3	2			1							2	1	1		1		
	国別研修	4																			
	長期研修	1																			
	課題別研修	15		2	2			1							1	1	1				

地域 名/国 名	統計区分名	計		計画・行政		公共・公益事業			農林水産			鉱工業		工ネルギー		商業・観光		人的資源		保健・ 医療	社会 福祉	その他	
		開発 計画	行政	公益 事業	運輸 交通	社会 基盤	通信・ 放送	農業	畜産	林業	水産	鉱業	工業	工ネルギー ギ一	商業・ 貿易	観光	人的 資源	科学・ 文化					
	青年研修 国別(有償)	2	1															1					
	新規_在外 第三国研修	1															2						
	新規_計	7															2						
	継続_本邦 長期研修	30	3	2		8	1	2								3							
	継続_計	7														4							
	継続_計	7														4							
	専門家派遣	4																					
	新規_短期	1																					
	新規_長期	2																					
	新規_計	3																					
	継続_長期	1																					
	継続_計	1																					
	調査団派遣	4																					
	新規	3																					
	継続	1																					
	青年海外協力隊/海外協力隊派遣	44	5	1													35						
	新規	33	2	1													28						
	継続	11	3														7						
	エチオピア																						
	研修員受入	136	14	20	4	1	20	2									28						
	新規_本邦	89	1	20	4	1	14	2									10						
	国別研修	30	2	13			7																
	長期研修	4																					
	課題別研修	52	1	7	4	1	6	2									2						
	青年研修	3					1										7						
	新規_在外	16					1										1						
	第三国研修	16					1										2						
	新規_計	105	1	20	4	1	15	2									12						
	継続_本邦	31	8				5										16						
	国別研修	3	3																				
	長期研修	27	5				4										16						
	課題別研修	1					1																
	継続_計	31	8				5																
	専門家派遣	175	2	22			38	9									22						
	新規_短期	133		18			23	17	8								20						
	新規_長期	5	1				2										1						
	新規_計	138	1	18			25	17	8								21						
	継続_短期	18		4			5	1	1														
	継続_長期	19	1				8	1															
	継続_計	37	1	4			13	2	1								1						
	調査団派遣	93		10	4		3										1						
	新規	83		8			2										1						
	継続	10		2	4		3										1						
	青年海外協力隊/海外協力隊派遣	38	9	1													27						
	新規	8	1														6						
	継続	30	8	1			1										21						

地域 名/国 名	統計区分名	計画・行政		公共・公益事業			農林水産			鉱工業		商業・観光		人的資源		保健・ 医療	社会 福祉	その他				
		開発 計画	行政	公益 事業	運輸 交通	社会 福祉	通信・ 放送	農業	畜産	林業	水産	鉱業	工業	エネルギー	商業・ 貿易				観光	人的 資源	科学・ 文化	
エリトリア	研修員受入	18	1	3						5				4								
		11	1	3						4				1						4		
		1													1					1		
		10	1	3						4					1					1		
		3																		3		
		3																		3		
		14	1	3						4					1					4		
		4									1											
		3									1										3	
		1									1										1	
		6		6																		
		6		6																		
		6		6																		
		5									5											
5									5													
ガンビア	研修員受入	18	2																			
		10	2																			
		1																				
		7	2																			
		2																				
		10	2																			
		8																				
		7																				
		1																				
		8																				
		18	2																			
		10	2																			
		1																				
		7	2																			
2																						
10	2																					
8																						
ガーナ	研修員受入	128	16	1																		
		98	16	1																		
		31																				
		3																				
		61	16	1																		
		3																				
		20																				
		20																				
		118	16	1																		
		10																				
		1																				
		8																				
		1																				
		10																				
83	1																					
47	1																					
7																						
54	1																					
11																						

地域 名/国 名	統計区分名	計	計画・行政		公共・公益事業			農林水産			鉱工業		工ネルギー ギ一	商業・観光 商業・ 貿易 観光	人的資源 人的 資源	保健・ 医療	社会 福祉	その他
			開発 計画	行政	公益 事業	運輸 交通	社会 基盤	通信・ 放送	農業	畜産	林業	水産						
	継続・長期 継続計	18 29				1 5										6 10		5 5
	調査団派遣	10														3		3
	新規	10														3		3
	青年海外協力隊/海外協力隊派遣	76	7	2								2			45	1	2	
	新規	35	4								1				22	1	7	
	継続	41	3	2							1				23	10	2	
	その他海外協力隊派遣	2									1				1			
	継続	2									1				1			
	ケニア																	
	研修員受入	226																
	新規・本邦	146	35		6	16	6					1			25	7	3	4
	国別研修	54	31		6	16	6					1			16	7	4	4
	長期研修	10	17			10									4	7		7
	課題別研修	78	14		6	6	6					1			12	3	4	4
	青年研修	4													4	4		1
	新規・在外	40	3												4	4		10
	新規	40	3												4	4		10
	新規計	186	34		6	16	6					1			20	7	3	4
	継続・本邦	40	1									2			5	2		3
	長期研修	39	1									2			4	2		3
	課題別研修	1													1			
	継続計	40	1									2			5	2		3
	専門家派遣	163	2	24	29	2	1								27	14	22	2
	新規・短期	110	23		26										12	12	18	2
	新規・長期	9													4	1	1	1
	新規計	119	23		26										16	12	19	2
	継続・短期	14			2										5	2		
	継続・長期	30	2	1	1	2	1								6	3		3
	継続計	44	2	1	3	2	1								11	2	3	3
	調査団派遣	74	8	8	1	5	5								2	2	3	37
	新規	70	8		1	5	5								2	2	3	37
	継続	4			1													
	青年海外協力隊/海外協力隊派遣	60	13	2	1							1			1	3	3	1
	新規	23	5		1							1			11	1	2	2
	継続	37	8	2	1							1			13	1	9	1
	その他海外協力隊派遣	6			1										2			
	継続	6			1										1			
	レソト																	
	研修員受入	27			1													
	新規・本邦	18	1		1							1			4	1	5	1
	長期研修	1			1										3	1	4	1
	課題別研修	16	1		1										3	1	4	1
	青年研修	1													1	1	1	1
	新規・在外	3													1	1	1	2
	新規	3													1	1	1	2
	新規計	21	1		1										3	1	5	1
	継続・本邦	6			1							1			1		4	1

地域 名/国 名	統計区分名	計	計画・行政		公共・公益事業				農林水産				鉱工業		エネルギー		商業・観光		人的資源		保健・医療	社会福祉	その他		
			開発 計画	行政	公益 事業	運輸 交通	社会 基盤	通信・ 放送	農業	畜産	林業	水産	鉱業	工業	エネルギー	商業・ 貿易	観光	人的 資源	科学・ 文化						
	長期研修 課題別研修	4																							
	統計 継続計	2																							
	調査団派遣	6																							
	新規	2																							
	青年海外協力隊/海外協力隊派遣	2																							
	継続	1		1																					
	その他海外協力隊派遣	1		1																					
	継続	1		1																					
	リベリア																								
	研修員受入	54		1	6	3	3	3	3	3	3	3	3	3	3	3	3	3	3	3	3	3	3	3	
	新規_本邦	45		1	5	3	3	3	3	3	3	3	3	3	3	3	3	3	3	3	3	3	3	3	
	課題別研修	42		1	5	3	3	3	3	3	3	3	3	3	3	3	3	3	3	3	3	3	3	3	
	青年研修	3																							
	新規_在外	4																							
	第三国研修	4																							
	新規計	49		1	5	3	3	3	3	3	3	3	3	3	3	3	3	3	3	3	3	3	3	3	
	継続_本邦	5			1																				
	長期研修	2																							
	課題別研修	3			1																				
	継続計	5			1																				
	3																								
	新規_長期	1																							
	新規計	1																							
	継続_長期	2																							
	継続計	2																							
	2																								
	専門家派遣	3																							
	新規_長期	1																							
	新規計	1																							
	継続_長期	2																							
	継続計	2																							
	2																								
	マラウイ																								
	研修員受入	152		17	15	3																			
	新規_本邦	77		17	15	3																			
	国別研修	8			5																				
	長期研修	2																							
	課題別研修	64		17	10	3																			
	青年研修	3																							
	新規_在外	60																							
	第三国研修	60																							
	新規計	137		17	15	3																			
	継続_本邦	15																							
	長期研修	13																							
	課題別研修	2																							
	継続計	15																							
	15																								
	専門家派遣	65			10	6																			
	新規_短期	39			8	4																			
	新規_長期	9			2																				
	新規計	48			10	4																			
	継続_短期	3																							
	継続_長期	14																							
	継続計	17																							
	17																								
	調査団派遣	24			3	3																			
	24				3	3																			

地域 名/国 名	統計区分名	計	計画・行政		公共・公益事業			農林水産			鉱工業		エネルギー		商業・観光		人的資源		保健・ 医療	社会 福祉	その他
			開発 計画	行政	公益 事業	運輸 交通	社会 基盤	通信・ 放送	農業	畜産	林業	水産	鉱業	工業	エネルギー	商業・ 貿易	観光	人的 資源			
青年海外協力隊/海外協力隊派遣 新規 継続	新規	22			3	3													4		
	継続	2									6			2					2		
	青年海外協力隊/海外協力隊派遣 新規	74	9	5			3										33		22	2	
	継続	16	1	2		3											7		2	1	
ナミビア 研修員受入	新規	58	8	3													26		20	1	
	新規_本邦	66		2	1	3											11		3		
	長期研修 課題別研修	18		2	1	3											4		1		
	青年研修 第三国研修	15		2	1	3											2		1		
	新規_在外	44															1		1		
	新規_計	44															5		2		
	継続_本邦	62		2	1	3											9		3		
	長期研修 課題別研修	4															2				
	継続_計	2															2				
	継続_計	4															2				
専門家派遣	3																				3
新規_長期 新規_計	1																				1
継続_長期 継続_計	2																				1
調査団派遣	2																				2
新規	1					1															
新規	1					1															
青年海外協力隊/海外協力隊派遣 新規	21								2	2						13		1			
新規	8								1	1						4		1			
継続	13								1	1						9					
ナイジェリア 研修員受入																					
新規_本邦	111		1	9	6	8	1									23			28		2
国別研修 長期研修 課題別研修 青年研修 第三国研修	74		1	9	6	8	1									5			17		2
新規_在外	2																		1		
新規_計	68		1	9	6	8	1									1			1		
長期研修 課題別研修 青年研修 第三国研修	3																		14		2
新規_在外	18																		1		
新規_計	18																		1		
継続_本邦	92		1	9	6	8	1									7			10		
長期研修 課題別研修	19																		1		
新規_本邦	17																		1		
長期研修 課題別研修	2																		1		
継続_計	19																		1		
専門家派遣	30		1																3		2
新規_短期 新規_長期 新規_計	18																		2		
継続_短期 継続_長期	2																		1		
継続_計	20																		1		
継続_短期 継続_長期	7																		3		
継続_計	3		1																1		1

地域 名/国 名	統計区分名	計	計画・行政		公共・公益事業			農林水産				鉱工業		エネルギー		商業・観光		人的資源	保健・医療	社会福祉	その他	
			開発 計画	行政	公益 事業	運輸 交通	社会 基盤	通信・ 放送	農業	畜産	林業	水産	鉱業	工業	エネルギー	商業・ 貿易	観光					人的 資源
セーシェル	継続計	10	1					7								1					1	
	研修員受入																					
	新規_在外	7		1															5			
	第三国研修	4		1															2			
	新規計	4		1															2			
	継続_本邦	4		1															2			
ソマリア	長期研修	3																	3			
	継続_本邦	3																	3			
	継続計	3																	3			
	研修員受入																					
	新規_本邦	42	20	5			1	3				1							4			5
	長期研修	14		5		1	3					1							2			
課題別研修	1																	1				
新規_在外	13			5		1	3											1			5	
第三国研修	25	20																2			5	
新規計	25	20																2			5	
継続_本邦	39	20		5		1	3											2			5	
継続_本邦	3																		2			
長期研修	2																		2			
課題別研修	1																		2			
継続計	3																		2			
専門家派遣																						
新規_短期	8		8																			
新規_短期	6		6																			
新規計	6		6																			
継続_短期	2		2																			
継続計	2		2																			
南アフリカ共和国																						
研修員受入																						
新規_本邦	93			11															42			4
国別研修	62			11															11			4
長期研修	27			8															3			2
課題別研修	3																		6			4
青年研修	28			2															3			4
国別(有償)	3																		6			3
新規計	1			1															2			4
継続_本邦	62			11															11			4
長期研修	31																		31			
継続計	31																		31			
専門家派遣																						
新規_短期	73						1												42			2
新規_長期	39																		11			17
新規計	11																		7			11
継続_短期	50																		3			2
継続_長期	8																		1			6
継続計	15																		8			13
調査団派遣	23																		1			2
新規	14			1															1			2
青年海外協力隊/海外協力隊派遣	14			1															2			2
継続計	13																		10			3

地域 名/国 名	統計区分名	計	計画・行政		公共・公益事業			農林水産			鉱工業		エネルギー	商業・観光		人的資源	保健・医療	社会福祉	その他
			開発 計画	行政	公益 事業	運輸 交通	社会 基盤	通信・ 放送	農業	畜産	林業	水産		鉱業	工業				
その他海外協力隊派遣 継続	新規	8													7			1	
	継続	5													3			2	
	新規	6					1					1			4				
	継続	1					1								1				
	継続	5					1					1			3				
エスワティニ 研修員受入	新規_本邦	26		3	1						3								
	国別研修	23		3	1						3							2	
	長期研修	2		2														2	
	課題別研修	1		1															
	青年研修	18		1	1						3				1			2	
	新規_在外	2																	
	第三国研修	1																	
	新規計	24		3	1						3							2	
	継続_本邦	2																	
	長期研修	2																	
	継続計	2																	
	調査団派遣	1									1								
	新規	1									1								
	青年海外協力隊/海外協力隊派遣	4		1															
継続	4		1																
その他海外協力隊派遣	1																		
継続	1																		
ウガンダ 研修員受入	新規_本邦	105		19	2		4	1			3								
	国別研修	65		15	2		4	1			3								
	長期研修	10		10															
	課題別研修	2																	
	青年研修	47		4	2		4	1			3				1				
	国別(有償)	4																	
	新規_在外	2		1															
	第三国研修	22		4							1				2			5	
	新規計	22		4							1				2			5	
	継続_本邦	87		19	2		4	1			3				10				
	長期研修	18													12				
	課題別研修	15													1				
	継続計	3													10				
	継続計	18													18				
専門家派遣	新規_短期	119	2	16	1		18	6			36				5			25	9
	新規_長期	76		11		16	3			23					3			20	3
	新規計	11		1		1				6									
	継続_短期	87		12		16	3			29					3			20	3
	継続_長期	18		1		2	3			4					1			5	1
	継続計	14		3	1		2			3					1			5	5
	継続計	32		1	4	1	2	3		7					2			5	6
調査団派遣	29		1			18			4					2			1	3	
新規	22		1			11			4					2			1	3	

地域名/国名	統計区分名	計	計画・行政		公共・公益事業			農林水産				鉱工業		エネルギー		商業・観光		人的資源		保健・医療	社会福祉	その他
			開発計画	行政	公益事業	運輸交通	社会基盤	通信・放送	農業	畜産	林業	水産	鉱業	工業	エネルギー	商業・貿易	観光	人的資源	科学・文化			
	継続	7																				
	青年海外協力隊/海外協力隊派遣	67	22																23		10	
	新規	25	2																11		7	
	継続	42	20																12		3	
	その他海外協力隊派遣	3																	2			
	新規	1																				
	継続	2																	2			
	タンザニア																					
	研修員受入	142	3	34	4	8	1	15	4	3	1	18	14	24					13			
	新規_本邦	100	3	34	4	8	1	10	2	3	1	18	6	7					6			
	国別研修	28		18																		
	長期研修	5																				
	課題別研修	61	3	15	4	8	1	8	2	1	8	6	5	2					5		5	
	青年研修	5						2											2		1	
	国別(有償)	1		1																		
	新規_在外	20						2					8	2					2		7	
	新規_在在	20						2					8	2					2		7	
	第三国研修	20						2					8	2					2		7	
	新規計	120	3	34	4	8	1	12	3	1	18	14	9	15					13			
	継続_本邦	22						3	1	3				15								
	長期研修	18						3	1	3				15								
	課題別研修	4						3	1	3				15								
	継続計	22						3	1	3				15								
	専門家派遣	127	2	31	1	1		48	1	19	1			8					10			6
	新規_短期	89		19				39		16				6					9			
	新規_長期	6		2						1												
	新規計	95		21				39		17				6					9			2
	継続_短期	9		3				3		2				2					1			
	継続_長期	23	2	7	1	1		6		2				2					1			4
	継続計	32	2	10	1	1		9		4				2					1			4
	調査団派遣	77						4		48				1					3			3
	新規	77						4		48				1					1			3
	青年海外協力隊/海外協力隊派遣	94	18	1		15		2	1	2	3	1	1	49	2	13			13			1
	新規	36	7					4		3				21	1	5			5			2
	継続	58	11	1				2	1	2	2			28	1	8			8			1
	その他海外協力隊派遣	5												3		2			2			
	新規	2												1		1			1			
	継続	3												2		1			2			
	ザンビア																					
	研修員受入	134		6	3	14	1	20	2	7	1	3	10	37		29			29			
	新規_本邦	82		6	3	14	1	14	2	3	1	2	6	17		12			12			
	国別研修	19				8		4	2					1		6			6			
	長期研修	3								2				1					1			
	課題別研修	58		6	3	6	1	8	2	1	2	2	6	15		6			6			
	青年研修	2						2														
	新規_在外	22						5					4			13			13			
	新規_在在	22						5					4			13			13			
	第三国研修	22						5					4			13			13			
	新規計	104		6	3	14	1	19	2	3	1	2	10	17		25			25			
	継続_本邦	30						1		4		1		20		4			4			

地域 名/国 名	統計区分名	計	計画・行政		公共・公益事業			農林水産			鉱工業		工ネルギー	商業・観光		人的資源	保健・医療	社会福祉	その他	
			開発 計画	行政	公益 事業	運輸 交通	社会 基盤	通信・ 放送	農業	畜産	林業	水産		鉱業	工業					商業・ 貿易
	長期研修 課題別研修	28																		
	継続計	2																		
	30																			
	専門家派遣	80			1	21														
	新規_短期	42			1	19														
	新規_長期	8																		
	新規計	50			1	19														
	継続_短期	6				2														
	継続_長期	24																		
	継続計	30				2														
	調査団派遣	38		3																
	新規	32		3																
	継続	6																		
	青年海外協力隊/海外協力隊派遣	93		23	3															
新規	22		6	1																
継続	71		17	2																
その他海外協力隊派遣	13																			
新規	1																			
継続	12																			
ジンバブエ																				
研修員受入		66	2	6	3	2														
新規_本邦		43	2	4	3	2														
国別研修		1																		
長期研修		1																		
課題別研修		39	2	4	3	2														
青年研修		2																		
新規_在外		10																		
新規計		10																		
新規_本邦		53	2	4	3	2														
継続_本邦		13																		
長期研修		7																		
課題別研修		6																		
継続計		13																		
専門家派遣		9			1															
新規_短期		3																		
新規_長期		3			1															
新規計		6			1															
継続_長期		3																		
継続計		3																		
調査団派遣		4																		
新規		4																		
青年海外協力隊/海外協力隊派遣		13																		
新規		8																		
継続		5																		
アンゴラ																				
研修員受入		45	1	1	8	2														
新規_本邦		16			2															
国別研修		2																		

地域名/国名	統計区分名	計	計画・行政		公共・公益事業			農林水産				鉱工業		エネルギー	商業・観光		人的資源		保健・医療	社会福祉	その他	
			開発計画	行政	公益事業	運輸交通	社会基盤	通信・放送	農業	畜産	林業	水産	鉱業		工業	商業・貿易	観光	人的資源				科学・文化
	課題別研修	12		1	2											4						
	青年研修	2														2						
	新規_在外	28	1		6											9						
	第三国研修	28	1		6											9						
	新規計	44	1	1	8	2										17						
	継続_本邦	1														1						
	長期研修	1														1						
	継続計	1														1						
	専門家派遣	23	2																			
	新規_短期	14																				
	新規_長期	1																				
	新規計	15																				
	継続_短期	6																				
	継続_長期	2	2																			
	継続計	8	2																			
	調査団派遣	29																				
	新規	27																				
	継続	2																				
	ベナン																					
	研修員受入	34	3	3	2	2																
	新規_本邦	21	3		2	2																
	長期研修	1																				
	課題別研修	19	3		2	2																
	青年研修	1																				
	新規_在外	6																				
	第三国研修	6																				
	新規計	27	3		2	2																
	継続_本邦	7																				
	国別研修	1																				
	長期研修	4																				
	課題別研修	2																				
	継続計	7																				
	専門家派遣	31																				
	新規_短期	21																				
	新規_長期	4																				
	新規計	25																				
	継続_短期	1																				
	継続_長期	5																				
	継続計	6																				
	調査団派遣	19			14	4																
	新規	19			14	4																
	青年海外協力隊/海外協力隊派遣	67	21																			
	新規	21	7																			
	継続	46	14																			
	ブルキナファソ																					
	研修員受入	70	5	5	5	5																
	新規_本邦	49	5		5	5																
	国別研修	3	2																			

地域 名/国 名	統計区分名	計	計画・行政		公共・公益事業			農林水産			鉱工業		エネルギー	商業・観光		人的資源	保健・医療	福祉	その他
			開発 計画	行政	公益 事業	運輸 交通	社会 基盤	通信・ 放送	農業	畜産	林業	水産		鉱業	工業				
	長期研修 課題別研修 青年研修 新規_在外 第三国研修 新規計 継続_本邦 長期研修 課題別研修 継続計	1 42 3 12 12 61 9 8 1 9		3 5 5				15 3 3 19		1 2 2 2			1 1 1	2 3 3 5		1 14 2 2 2 19	2 1 2 2 5		
	専門家派遣 新規 新規_短期 新規_長期 新規計 継続_短期 継続_長期 継続計	26 12 2 14 6 6 12				5 4 4 1 1		15 8 8 5 2 7								2 8 8 8			4 1 1 3 3
	調査団派遣 新規 青年海外協力隊/海外協力隊派遣 継続	7 7 17 17														7 7 11 11			
	ブルンジ 研修員受入 新規_本邦 国別研修 長期研修 課題別研修 青年研修 新規_在外 第三国研修 新規計 継続_本邦 長期研修 課題別研修 継続計	31 17 2 1 11 3 8 8 25 6 5 1 6		2 2 2 1 2 2			3 2 2 2 2 2 2		2 2						9 4 1 1 2 4 5	12 6 6 6 6 12			
	専門家派遣 新規_長期 新規計 調査団派遣 新規	3 3 3 2 2														5 5 5			2 2 2 2
	カメルーン 研修員受入 新規_本邦 国別研修 長期研修 課題別研修 青年研修 新規_在外	53 31 1 2 26 2 7		2 2 2 3 1		1 4 1 3 1		11 7 6 1 3		7 7 1 6 1	2 2		2 1 1 1		19 6 2 4 1	2 2 1 1 2			

地域名/国名	統計区分名	計	計画・行政		公共・公益事業			農林水産				鉱工業		エネルギー		商業・観光 貿易 観光	人的資源 人的資源	人的資源 科学・文化	保健・医療	社会福祉	その他
			開発計画	行政	公益事業	運輸交通	社会基盤	通信放送	農業	畜産	林業	水産	鉱業	工業	商業貿易						
	第三国研修	7																			
	新規計	38		2	4	1															
	継続_本邦	15																			
	長期研修	12																			
	課題別研修	3																			
	継続計	15																			
	専門家派遣	89																			
	新規_短期	72																			
	新規_長期	5																			
	新規計	77																			
	継続_短期	2																			
	継続_長期	10																			
	継続計	12																			
	調査団派遣	3																			
	新規	3																			
	青年海外協力隊/海外協力隊派遣	35	12	1																	
	新規	13	3																		
	継続	22	9	1																	
	その他海外協力隊派遣	2																			
	新規	1																			
	継続	1																			
	カーボベルデ																				
	研修員受入	14		2	3																
	新規_本邦	4		2																	
	国別研修	2																			
	課題別研修	2		2																	
	新規_在外	9			3																
	第三国研修	9			3																
	新規計	13		2	3																
	継続_本邦	1																			
	長期研修	1																			
	継続計	1																			
	中央アフリカ																				
	研修員受入	7																			
	新規_本邦	6																			
	課題別研修	5																			
	青年研修	1																			
	新規計	6																			
	継続_本邦	1																			
	長期研修	1																			
	継続計	1																			
	チャド																				
	研修員受入	20			1																
	新規_本邦	13			1																
	課題別研修	9			1																
	青年研修	4																			
	新規_在外	5																			
	第三国研修	5																			

地域 名/国 名	統計区分名	計	計画・行政		公共・公益事業			農林水産			鉱工業		工ネルギー		商業・観光		人的資源		保健・ 医療	社会 福祉	その他	
			開発 計画	行政	公益 事業	運輸 交通	社会 基盤	通信・ 放送	農業	畜産	林業	水産	鉱業	工業	エネルギー	商業・ 貿易	観光	人的 資源				科学・ 文化
コモロ	新規計	18			1												5					
	継続_本邦	2															2					
	長期研修	2															2					
	継続計	2															2					
	研修員受入																					
	新規_本邦	14			2		2										2					
	課題別研修	10			2		2										1					
	青年研修	8			1		2										1					
	新規_在外	2			1		2										2					
	第三国研修	2															2					
新規計	12			2		2										1						
継続_本邦	2															1						
長期研修	1															1						
課題別研修	1															1						
継続計	2															1						
コンゴ共和国																						
研修員受入																						
新規_本邦	12			2		2										2						
課題別研修	4			2		2										1						
青年研修	3			2		2										1						
新規_在外	1															1						
第三国研修	3															1						
新規計	7			2		2										2						
継続_本邦	5															1						
長期研修	4															4						
課題別研修	1															4						
継続計	5															4						
専門家派遣	1																					
新規_短期	1																					
新規計	1																					
調査団派遣	1																					
継続	1																					
コートジボワール																						
研修員受入																						
新規_本邦	89		2	14	5	3	8	2	2	14	5	3	3	2	2	15						
国別研修	72		2	13	5	3	8	2	2	12	2	3	3	2	2	6						
長期研修	24			3		8				5												
課題別研修	1					8																
青年研修	43		2	10	3	3	2	2	7	7	2	3	3	2	1	1						
新規_在外	4				2											5						
第三国研修	7			1		2				1					2	2						
新規計	7			1		1				1					2	2						
継続_本邦	79		2	14	5	3	8	2	2	13	5	3	3	2	2	8						
長期研修	10									1					7							
課題別研修	7									1					7							
継続計	3									1					2							
専門家派遣	10									1					7							
継続計	80			32		28				9					7							
専門家派遣										2					4							

地域 名/国 名	統計区分名	計	計画・行政		公共・公益事業			農林水産				鉱工業		エネルギー	商業・観光		人的資源	保健・医療	社会福祉	その他	
			開発 計画	行政	公益 事業	運輸 交通	社会 基礎 施設	通信・ 放送	農業	畜産	林業	水産	鉱業		工業	商業・ 貿易					観光
ジブチ	新規_短期	63		31					26		4								2		
	新規_長期	5																	1		
	新規計	68		31					26		4								3		
	継続_短期	7		1					2		4										
	継続_長期	5									1								1		
	継続計	12		1					2		5								1		
	調査団派遣	35		1				6							25				1		
	新規	27		1				6							25				1		
	継続	8						6													
	研修員受入	47				2	7								15			15			
	新規_本邦	35				2	7								15			9			
	国別研修	11													11						
	長期研修	2				2															
	課題別研修	21				2	7								4			8			
青年研修	1																1				
新規_在外	6																2				
第三国研修	6																2				
新規計	41				2	7								15			11				
継続_本邦	6																4				
長期研修	6																4				
継続計	6																4				
専門家派遣	25					13		6													6
新規_短期	18					12		6													
新規_長期	4					1															3
新規計	22					13		6													3
継続_長期	3																				3
継続計	3																				3
調査団派遣	45					13								20			10				
新規	45					13								20			10				
青年海外協力隊/海外協力隊派遣	14		2														9		2		1
新規	4		2														1		1		1
継続	10																8		1		1
赤遣ギニア																					
研修員受入	6																4				2
新規_本邦	3																1				2
課題別研修	2																				2
青年研修	1																				2
新規計	3																				2
継続_本邦	3																3				
長期研修	3																3				
継続計	3																3				
研修員受入	31		2	1	1	1				3							11				8
新規_本邦	24		2	1	1	1				2							7				6
国別研修	3																				3
長期研修	1																				3
課題別研修	18		2	1	1	1				2							4				3

地域 名/国 名	統計区分名	計	計画・行政		公共・公益事業			農林水産			鉱工業		工ネルギー	商業・観光		人的資源		保健・医療	社会福祉	その他
			開発 計画	行政	公益 事業	運輸 交通	社会 基盤	通信・ 放送	農業	畜産	林業	水産		鉱業	工業	商業・ 貿易	観光			
	青年研修	2														2				
	新規_在外	5														2				
	第三国研修	5														2				
	新規計	29		2	1						3				2	9				
	継続_本邦	2														2				
	長期研修	2														2				
	継続計	2														2				
	専門家派遣	9		5																1
	新規_短期	4		4																
	新規計	4		4																
	継続_短期	1		1																
	継続_長期	4																		1
	継続計	5		1																1
	調査団派遣	7																		
	新規	7																		
	青年海外協力隊/海外協力隊派遣	26																		
	新規	8																		13
	継続	18																		3
	その他海外協力隊派遣	12	1																	
	新規	3																		
	継続	9	1																	
	ギニア																			
	研修員受入	33		1	2															
	新規_本邦	27		1	2															
	長期研修	1																		
	課題別研修	25		1	2															
	青年研修	1																		
	新規_在外	3																		
	第三国研修	3																		
	新規計	30		1	2															
	継続_本邦	3																		
	長期研修	2																		
	課題別研修	1																		
	継続計	3																		
	専門家派遣	4																		
	新規_短期	1																		
	新規計	1																		
	継続_長期	3																		
	継続計	3																		
	調査団派遣	13			1															
	新規	13			1															
	ギニアビサウ																			
	研修員受入	13		2																
	新規_本邦	7		2																
	国別研修	2		2																
	長期研修	1																		
	課題別研修	4																		
	新規_在外	2																		

地域名/国名	統計区分名	計	計画・行政		公共・公益事業			農林水産				鉱工業		エネルギー	商業・観光		人的資源		保健・医療	社会福祉	その他	
			開発計画	行政	公益事業	運輸交通	社会基盤	通信・放送	農業	畜産	林業	水産	鉱業		工業	商業・貿易	観光	人的資源				科学・文化
	第三国研修	2															2					
	新規計	9		2													3					
	継続_本邦	4															1					
	長期研修 課題別研修	2 2															2 1					
	継続計	4															1					
マダガスカル																						
	研修員受入	75		1	2	7	3										27					
	新規_本邦	50		1	2	7	3										24					
	国別研修	20															18					
	長期研修	2															2					
	課題別研修	25		1		7	3										6					
	青年研修	3			2												3					
	新規_在外	13															3					
	第三国研修	13															3					
	新規計	63		1	2	7	3										27					
	継続_本邦	12																				
	長期研修	12																				
	継続計	12																				
	専門家派遣	55															32					
	新規_短期	34															21					
	新規_長期	4															2					
	新規計	38															23					
	継続_短期	7															3					
	継続_長期	10															6					
	継続計	17															9					
	調査団派遣	27					5										18					
	新規	22															18					
	継続	5					5															
	青年海外協力隊/海外協力隊派遣	52		20													1					
	新規	20		7													1					
	継続	32		13																		
	その他海外協力隊派遣	1																				
	新規	1																				
マリ																						
	研修員受入	609		546													3					
	新規_本邦	28		18													3					
	国別研修	15		11													3					
	長期研修	4		3																		
	課題別研修	9		4																		
	新規_在外	580		528																		
	現地国内研修	528		528																		
	第三国研修	52																				
	新規計	608		546													3					
	継続_本邦	1																				
	長期研修	1																				
	継続計	1																				
	専門家派遣	8																				

地域 名/国 名	統計区分名	計	計画・行政		公共・公益事業			農林水産			鉱工業		工ネルギー	商業・観光		人的資源	保健・医療	社会福祉	その他
			開発 計画	行政	公益 事業	運輸 交通	社会 基盤	通信・ 放送	農業	畜産	林業	水産		鉱業	工業				
モーリタニア	新規_短期 新規計	8													8				
	調査団派遣	8													8				
	新規	8													8				
	研修員受入	10			1	1									5				
	新規_本邦 課題別研修	5			1	1									1				
	青年研修	4			1	1									1				
	新規_在外 第三国研修	2			1										2				
	新規計	7			1	1									3				
	継続_本邦 長期研修	3													1				
	課題別研修	2													2				
継続計	1													1					
調査団派遣	3													2					
新規	5													5					
継続	4													4					
継続計	1													1					
モーリタニア	研修員受入	20		1	3	1	6								3				
新規_本邦	16		1	3	1	6								4					
国別研修	5			3	1	6								1					
長期研修	1					5													
課題別研修	8		1	3	1	1									1				
青年研修	2														1				
新規_在外	3														1				
第三国研修	3														3				
新規計	19		1	3	1	6									2				
継続_本邦	1														1				
長期研修	1														1				
継続計	1														1				
専門家派遣	23				2	21													
新規_短期	23				2	21													
新規計	23				2	21													
調査団派遣	1		1																
新規	1		1																
モーリタニア	研修員受入	234	1	48	7	12	10								63				
新規_本邦	102		1	1	4	12	10								20				
国別研修	45						10								11				
長期研修	11														4				
課題別研修	42		1	1	3	12									4				
青年研修	1														4				
国別(有償)	3				1										1				
新規_在外	94		1	47	3										11				
現地国内研修	47		47		3										7				
第三国研修	47		1		3										11				

地域 名/国 名	統計区分名	計	計画・行政		公共・公益事業			農林水産				鉱工業		エネルギー	商業・観光		人的資源	保健・医療	社会福祉	その他
			開発 計画	行政	公益 事業	運輸 交通	社会 基盤	通信・ 放送	農業	畜産	林業	水産	鉱業		工業	商業・ 貿易				
	新規計	196	1	48	7	12	10	38	2					8	13	31		12	3	
	継続_本邦	38						1								32				
	長期研修 課題別研修	35														30				
	3							1								2				
	継続計	38						1								32				
	専門家派遣	183	2	10		1		17	22				9	32		21		8	29	32
	新規_短期	127	8					13	21				9	32		14		6		24
	新規_長期	6	1					1								1				4
	新規計	133	9					13	21				9	32		15		6		28
	継続_短期	37						3								5			29	
	継続_長期	13	2	1		1		1	1							1		2		4
	継続計	50	2	1		1		4	1							6		2	29	4
	調査団派遣	61			12		34	1				3	3							2
	新規	56			7		34	1				9	9							2
	継続	5			5															2
	青年海外協力隊/海外協力隊派遣	51	12	1				3	1					1	1	25		4	3	
	新規	16	3	1				1							1	7		2		
	継続	35	9					2	1							18		2	3	
	その他海外協力隊派遣	3	1	1												2				
	継続	3	1	1												2				
	ニジエール																			
	研修員受入	37		7	3			7					1			13		6		
	新規_本邦	30		7	3			7								7		6		
	国別研修	3		2				1												
	長期研修	1														1				
	課題別研修	23		5	3			6								5		4		
	青年研修	3														1		2		
	新規_在外	2														2				
	第三国研修	2														2				
	新規計	32		7	3			7								9		6		
	継続_本邦	5														4				
	長期研修	4														4				
	課題別研修	1																		
	継続計	5														4				
	専門家派遣	39						19								18				2
	新規_短期	31						15								16				1
	新規_長期	1																		1
	新規計	32						15								16				1
	継続_短期	5						3								2				1
	継続_長期	2						1												1
	継続計	7						4								2				1
	ルワンダ																			
	研修員受入	62		4	8	4	2	6								32		2		
	新規_本邦	35		4	8	4	2	5								10				
	国別研修	3		2			1													
	長期研修	3																		
	課題別研修	27		2	8	4	1	5								3				
	青年研修	2														6				

地域 名/国 名	統計区分名	計	計画・行政		公共・公益事業			農林水産			鉱工業		エネルギー	商業・観光		人的資源	保健・医療	社会福祉	その他
			開発 計画	行政	公益 事業	運輸 交通	社会 基盤	通信・ 放送	農業	畜産	林業	水産		鉱業	工業				
	新規_在外	4												2			2		
	新規_計	4		4	8	4								2			2		
	継続_本邦	39												2			2		
	長期研修 課題別研修	23												3			2		
	継続_計	21												1			2		
	継続_計	2																	
	継続_計	23																	
	継続_計	76	2		6	2	2	2	28	26	1			1					9
	新規_短期	52			4	2	2	27	19	19									
	新規_長期	8																	
	新規_計	60			4	2	2	27	20	20									
	継続_短期	5			1				4	4									
	継続_長期	11	2		1	1		1	2	2									
	継続_計	16	2		2	2		1	6	6									
	調査団派遣	46			37				1	1									
	新規	42			34				1	1									
	継続	4			3														
	青年海外協力隊/海外協力隊派遣	56	26	1	1				7	7				1	1	16	1	2	
	新規	19	8						3	3				1	7				
	継続	37	18	1	1				4	4				1	9		1	2	
	サントメ・プリンシペ																		
	研修員受入	16			4				1	1									
	新規_本邦	7			1				1	1									
	課題別研修	5			1				1	1									
	青年研修	2																	
	新規_在外	6			3				3	3									
	新規_計	13			4				1	1									
	継続_本邦	3																	
	長期研修	3																	
	継続_計	3																	
	セネガル																		
	研修員受入	109	1	3	3					12				5		54	20	2	
	新規_本邦	67	1	3	3					11				1		18	20	2	
	国別研修	24		2						3						4	12		
	長期研修	6																	
	課題別研修	33	1	1	2					8				1		6	6	2	
	青年研修	4			1											7	2		
	新規_在外	4												4		1			
	新規_計	4												4					
	新規_計	71	1	3	3					11				5		18	20	2	
	継続_本邦	38								1						36			
	長期研修	36								1						36			
	課題別研修	2								1									
	継続_計	38								1						36			
	継続_計	125								52						14	30		13
	専門家派遣	92								48						8	22		1
	新規_短期	9														1	4		4
	新規_長期																		

地域名/国名	統計区分名	計	計画・行政		公共・公益事業			農林水産				鉱工業		エネルギー		商業・観光		人的資源		保健・医療	社会福祉	その他	
			開発計画	行政	公益事業	運輸交通	社会基盤	通信・放送	農業	畜産	林業	水産	鉱業	工業	エネルギー	商業・貿易	観光	人的資源	科学・文化				
	新規計	101																					
	継続_短期	10																					
	継続_長期	14																					
	継続計	24																					
	調査団派遣	27																					
	新規	26																					
	継続	1																					
	青年海外協力隊/海外協力隊派遣	65	7									2	2				1						
	新規	23										1	1				1						
	継続	42	7									1	1										
	その他海外協力隊派遣	4																					
	新規	1																					
	継続	3																					
	シエラレオネ																						
	研修員受入																						
	新規_本邦	50	1	6								1	14										
	長期研修	38	1	6								1	11										
	課題別研修	1																					
	青年研修	34	1	6								1	10										
	新規_在外	3										1	1										
	第三国研修	5										1	1										
	新規計	5										1	1										
	新規_本邦	43	1	6								1	12										
	継続_本邦	7																					
	長期研修	5										2	2										
	課題別研修	2																					
	継続計	7																					
	専門家派遣	18	1																				
	新規_短期	9																					
	新規_長期	1																					
	新規計	10																					
	継続_短期	6																					
	継続_長期	2	1																				
	継続計	8	1																				
	調査団派遣	15		1																			
	新規	15		1																			
	トゴ																						
	研修員受入																						
	新規_本邦	39		3	4																		
	国別研修	26	3	3	4																		
	長期研修	2		2																			
	課題別研修	1																					
	青年研修	21			4																		
	国別(有償)	1		1																			
	新規_在外	6																					
	第三国研修	6																					
	新規計	32		3	4																		
	継続_本邦	7																					
	長期研修	4																					

地域 名/国 名	統計区分名	計	計画・行政		公共・公益事業			農林水産			鉱工業		工ネルギー	商業・観光		人的資源	保健・医療	社会福祉	その他
			開発 計画	行政	公益 事業	運輸 交通	社会 基盤	通信・ 放送	農業	畜産	林業	水産		鉱業	工業				
専門家派遣	課題別研修	3														2			
	継続計	7														6			
	継続_長期 継続計	1 1 1	1 1 1																
コンゴ民主共和国 研修員受入	新規_本邦	73		3	11	13													
	国別研修	57		3	11	13													
	長期研修	11																	
	課題別研修	3				5													
	青年研修	40		3	8	8													
	新規_在外	3			3														
	第三国研修	4																	
	新規計	4																	
	新規_本邦	61		3	11	13													
	継続_本邦	12																	
	長期研修	12																	
	専門家派遣	新規_短期	90				1	3											
新規_長期		72				3	3												
新規計		9				1	1												
継続_短期		3				1	3												
継続_長期		6																	
継続計		9																	
新規		5				4	1												
調査団派遣		4				3	1												
継続		1				1													
南スーダン 研修員受入		新規_本邦	67		9	2	2												
	長期研修	41		9	2	2													
	課題別研修	2																	
	青年研修	36		9	2	2													
	新規_在外	3																	
	第三国研修	16																	
	新規計	16																	
	継続_本邦	57		9	2	2													
	長期研修	10																	
	継続計	10																	
	専門家派遣	33			12														
	新規_短期	28			10														
	新規_長期	3			2														
	新規計	31			12														
	継続_長期	2																	
継続計	2																		
調査団派遣	2		1																
新規	2		1																

地域 名/国 名	統計区分名	計	計画・行政		公共・公益事業			農林水産				鉱工業		商業・観光		人的資源		保健・ 医療	社会 福祉	その他		
			開発 計画	行政	公益 事業	運輸 交通	社会 基盤	通信・ 放送	農業	畜産	林業	水産	鉱業	工業	商業・ 貿易	観光	人的 資源				科学・ 文化	
欧州地域	研修員受入	267	14	101	13	18	2	11	27						29	5	21		3	2		
	新規_本邦 国別研修 課題別研修 国別(有償)	241	14	88	13	18	2	11	23						29	5	21		3	2		
	新規_在外	133	12	59			2	11	15						14		18		3			
	新規_在外	19	2	29	4	4	2	8	4						15	5	3		3	2		
	新規_在外	22	13		4	14			1													
	新規_計	22	13						9													
	新規_計	263	14	101	13	18	2	11	23						29	5	21		3	2		
	継続_本邦 課題別研修	4							4													
	継続_計	4							4													
	継続_計	4							4													
	専門家派遣	122	1	24	2		2	14	13						27				2		7	
	新規_短期	99	19	19	2		1	12	13			1			24				2		2	
	新規_長期	2					1															
	新規_計	101	19	19	2		1	12	13						24				2		2	
	継続_短期	11	4					2	1						2							
	継続_長期	10	1	1			1					1			1						5	
	継続_計	21	1	5	1	6	1	2	1			1			3				2		5	
	調査団派遣	46	6	6	1	6	20								2		1				6	
	新規	36	6	6	1	6	20								2		1				6	
	継続	10																				
	青年海外協力隊/海外協力隊派遣	6	2	2											1		1					
	新規	5													1		1					
	継続	1																				
その他海外協力隊派遣	2															1						
継続	2															1						
トルコ																						
研修員受入	66	12	35	4	14																	
新規_本邦 国別研修 国別(有償)	66	12	35	4	14																	
新規_計	47	12	35																			
新規_計	19			4	14																	
新規_計	66	12	35	4	14																	
専門家派遣	1																				1	
継続_長期	1																				1	
継続_計	1																				1	
調査団派遣	9		4			5																
新規	9		4			5																
アルバニア																						
研修員受入	31	2	4						19						1	2	1					
新規_本邦 国別研修 課題別研修	28	2	4						18						1	2	1					
新規_在外	15								15													
新規_計	13	2	4						3						1	2	1					
新規_計	2																					
新規_計	30	2	4						18						1	2	1					
継続_本邦 課題別研修	1								1													
継続_計	1								1													

地域 名/国 名	統計区分名	計	計画・行政		公共・公益事業			農林水産			鉱工業		工ネルギー	商業・ 貿易	商業・観光	人的資源	保健・ 医療	社会 福祉	その他
			開発 計画	行政	公益 事業	運輸 交通	社会 基盤	通信・ 放送	農業	畜産	林業	水産							
	継続計	1																	
	専門家派遣	13																	
	新規_短期 新規計	13																	
	調査団派遣	16		1					15										
	新規	16		1					15										
	セルビア																		
	研修員受入	24		9	1														
	新規_本邦	23		9	1														
	国別研修	9		5															
	課題別研修	14		4	1														
	新規_在外	1																	
	第三国研修	1																	
	新規計	24		9	1														
	専門家派遣	38		6															
	新規_短期	27		6															
	新規_長期	2																	
	新規計	29		6															
	継続_短期	4																	
	継続_長期	5																	
	継続計	9																	
	調査団派遣	5																	
	新規	1																	
	継続	4																	
	青年海外協力隊/海外協力隊派遣	6		2															
	新規	5		2															
	継続	1																	
	その他海外協力隊派遣	2																	
	継続	2																	
	北マケドニア共和国																		
	研修員受入	16		2	1														
	新規_本邦	15		2	1														
	国別研修	6																	
	課題別研修	9		2	1														
	新規_在外	1																	
	第三国研修	1																	
	新規計	16		2	1														
	専門家派遣	29																	
	新規_短期	28																	
	新規計	28																	
	継続_短期	1																	
	継続計	1																	
	調査団派遣	2																	
	新規	2																	
	ボスニア・ヘルツェゴビナ																		
	研修員受入	29		8	2														
	新規_本邦	29		8	2														
	国別研修	20		6															

地域 名/国 名	統計区分名	計	計画・行政		公共・公益事業			農林水産				鉱工業		エネルギー	商業・観光 貿易	人的資源 人的 資源	科学・ 文化	保健・ 医療	社会 福祉	その他	
			開発 計画	行政	公益 事業	運輸 交通	社会 基盤	通信・ 放送	農業	畜産	林業	水産	農業								工業
	課題別研修 新規計	9 29		2 8	2 2	1 1									1 9						
	専門家派遣 継続_長期 継続計	1 1 1					1 1 1														
	調査団派遣 新規 継続	7 1 6				6 6									1 1						
	コンボ																				
	研修員受入	50		29	4			5						2		10					
	新規_本邦 国別研修	34		16	4			4								10					
	課題別研修	22		12												10					
	新規_在外 第三国研修	12 15 15		4 13 13	4 4			4 4						2 2							
	新規計	49		29	4			4						2		10					
	継続_本邦 課題別研修	1 1 1																			
	継続計	20		17	1																
	専門家派遣 新規_短期 新規計	15 15		13 13	1 1			1 1													
	継続_短期 継続_長期 継続計	4 1 5		4 1 4																	
	調査団派遣 新規	2 2																			2 2
	モンテネグロ																				
	研修員受入	6		1																	
	新規_本邦 国別研修	6		1																	
	課題別研修	2																			
	新規計	4		1																	
	新規計	6		1																	
	モルドバ																				
	研修員受入	9		2																	
	新規_本邦 課題別研修	7		2																	1
	新規_在外 第三国研修	7		2																	1
	新規計	1																			1
	新規計	8		2																	1
	継続_本邦 課題別研修	1																			
	継続計	1																			
	専門家派遣 新規_短期 新規計	3 3 3																			3 3 3
	調査団派遣 新規	3 3																			3 3

地域 名/国 名	統計区分名	計	計画・行政		公共・公益事業			農林水産			鉱工業		エネルギー	商業・観光		人的資源	保健・医療	社会福祉	その他
			開発 計画	行政	公益 事業	運輸 交通	社会 基盤	通信・ 放送	農業	畜産	林業	水産		鉱業	工業				
ウクライナ 研修員受入	新規_本邦	36		11	1	2	2	11	1					2	1				
	国別研修	33		11	1	2	2	11		2				2	1				
	課題別研修	12		1				11											
	新規_在外	21		10	1	2	2			2				2	1				
	第三国研修	2																	
	新規計	2			1	2	2	11		2				2	1				
	継続_本邦	35		11															
	課題別研修	1									1								
	継続計	1									1								
	専門家派遣	17			1														
	新規_短期	13			1														
	新規計	13			1														
	継続_短期	2																	
	継続_長期	2			1														
継続計	4			1															
調査団派遣	2			1	1														
新規	2			1	1														
全世界																			
専門家派遣	13		1	1															
新規_長期	4																		
新規計	4																		
継続_長期	9		1	1															
継続計	9		1	1															
調査団派遣	207		1	2		14	23					16		45				8	
新規	201		1	2		14	23					16		45				8	
継続	6																		

2-1-3 国際機関・統計区分・分野別人数

国際機関名	統計区分名	計画・行政			公共・公益事業				農林水産				鉱工業		エネルギー ギ一	商業・観光		人的資源			社会福祉	その他	
		計	開発 計画	行政	公益 事業	運輸 交通	社会 基盤	通信・ 放送	農業	畜産	林業	水産	鉱業	工業		商業・ 貿易	観光	人的 資源	科学・ 文化	保健・ 医療			
国際機関 その他海外協力隊派遣 新規 継続	計	11	6																			5	
		5																					5
		6	6																				
国連ボランティア その他海外協力隊派遣 新規 継続	計	11	6																			5	
		5																					5
		6	6																				

(単位:人)

2-1-4 統計区分・新規／継続別人数

(単位:人)

統計区分名	計	新規	継続
研修員受入	13,697	12,187	1,510
本邦研修	10,472	8,995	1,477
国別研修	3,827	3,805	22
長期研修	1,459	299	1,160
課題別研修	3,810	3,636	174
青年研修	594	547	47
日系社会研修(集団)	143	143	
日系社会研修(個別)	41	41	
移住研修	119	102	17
円借附帯研修	263	263	
国別(有償)	128	120	8
長期(有償)	75	26	49
コストシェアリング	13	13	
在外研修	3,225	3,192	33
現地国内研修	1,283	1,283	
第三国研修	1,942	1,909	33
専門家派遣	9,587	8,012	1,575
プロジェクト専門家	6,384	5,617	767
プロジェクト調整員	126	30	96
個別専門家	558	421	137
第三国専門家	16	15	1
第三国研修講師	8	8	
草の根技術協力専門家	1,717	1,642	75
(科学技術)プロジェクト専門家	12	6	6
(科学技術)プロジェクト調整員	77	22	55
国際緊急援助隊	87	58	29
企画調査員(企画)	352	118	234
企画調査員(ボランティア事業)	230	69	161
企画調査員(資金協力)	8	2	6
連携協力調査員	12	4	8
調査団派遣	5,700	5,257	443
青年海外協力隊/海外協力隊派遣	2,663	999	1,664
その他海外協力隊派遣	533	152	381
シニア海外協力隊	328	76	252
日系社会青年海外協力隊/日系社会海外協力隊	156	66	90
日系社会シニア海外協力隊	38	5	33
国連ボランティア	11	5	6

(注)自衛隊(207名)は、国際緊急援助隊に含まれていない。

2-2 人数実績(累計)

2-2-1 二国間・統計区分・地域・分野別人数

(単位:人)

地域名	計	計画・行政			公共・公益事業			農林水産				鉱工業		工・ホ キ一	商業・観光		人的資源	保健・ 医療	社会 福祉	その他
		開発 計画	行政	公益 事業	運輸 交通	社会 基盤	通信・ 放送	農業	畜産	林業	水産	鉱業	工業		商業・ 貿易	観光				
二国間																				
研修員受入	643,691	18,785	133,915	19,058	29,344	19,364	13,669	4,632	24,631	16,440	22,875	4,568	124,310	2,561	73,035	13,517	9,338			
アジア地域	333,492	11,146	68,187	9,894	16,550	15,893	8,928	4,350	14,316	7,011	12,247	1,828	60,166	1,223	32,657	9,428	4,609			
大洋州地域	15,215	565	2,533	789	1,212	716	930	1,451	83	329	290	250	2,968	40	1,185	380	138			
北米・中南米地域	77,191	1,887	10,715	2,706	3,944	3,050	4,418	4,454	1,410	4,572	3,649	933	7,613	797	10,862	1,642	2,483			
中東地域	47,773	1,023	7,796	2,367	2,369	2,003	1,999	811	2,533	4,646	1,173	669	3,054	349	8,527	871	662			
アフリカ地域	155,263	3,081	41,616	2,915	3,717	5,334	2,668	2,472	696	1,755	3,320	665	49,721	91	19,048	821	1,215			
欧州地域	14,756	1,083	3,068	387	1,552	507	421	131	357	816	2,195	223	788	61	756	375	231			
全世界	1								1											
専門家派遣	195,166	5,610	24,452	11,531	17,415	10,657	4,237	6,700	2,055	5,886	5,050	1,643	20,763	1,864	26,000	7,413	5,834			
アジア地域	124,375	3,886	17,787	7,680	12,954	6,984	2,565	1,660	3,961	3,653	3,503	484	13,297	1,245	15,646	5,422	3,302			
大洋州地域	4,792	138	652	679	359	68	138	445	37	146	12	63	424	4	585	188	246			
北米・中南米地域	22,963	554	2,131	905	1,247	1,424	692	573	1,246	299	383	312	1,607	161	3,606	828	738			
中東地域	11,574	291	1,259	721	718	373	220	1,383	104	753	329	505	1,639	412	1,085	418	313			
アフリカ地域	27,217	582	2,206	1,359	1,562	1,546	513	5,001	91	619	534	223	3,486	55	4,687	301	985			
欧州地域	4,109	158	417	179	570	262	109	110	170	269	289	56	280	7	327	239	240			
全世界	136	1		8	5			1					30		64	17	10			
調査団派遣	303,712	17,367	16,522	21,445	51,737	26,524	6,012	7,560	10,137	22,505	3,780	2,130	16,921	1,017	17,916	1,924	23,366			
アジア地域	172,802	11,194	11,318	11,403	35,550	15,196	3,808	1,789	4,123	8,994	2,443	913	9,787	759	9,333	1,230	9,840			
大洋州地域	7,131	217	183	417	1,338	461	246	933	467	795	6	36	368	8	513	24	630			
北米・中南米地域	38,341	1,222	1,810	2,400	5,371	3,030	718	1,915	2,871	1,724	182	390	1,276	69	2,732	147	3,048			
中東地域	21,454	796	1,601	2,086	3,131	1,994	360	692	500	1,584	207	511	1,263	112	999	99	1,055			
アフリカ地域	45,085	2,820	726	3,800	5,013	5,156	829	2,106	943	1,146	686	170	3,741	25	3,584	91	2,408			
欧州地域	8,768	486	740	1,073	1,090	535	12	103	504	514	80	101	242	13	518	107	953			
全世界	10,131	632	144	266	244	152	39	22	629	650	176	9	244	31	237	226	5,432			
青年海外協力隊/海外協力隊派遣	46,031	1,061	3,681	226	189	1,815	742	754	26	3,485	177	224	14,507	2,977	7,026	801	714			
アジア地域	13,229	246	955	62	31	404	232	217	15	1,022	60	92	4,138	691	2,105	283	207			
大洋州地域	3,960	54	406	12	8	214	46	103	7	295	14	29	1,478	214	653	31	30			
北米・中南米地域	10,229	157	907	33	15	144	102	229	2	593	50	54	3,136	960	1,780	177	204			
中東地域	2,893	12	271	13	6	295	18	34		255	3	4	835	333	375	119	64			
アフリカ地域	15,097	592	1,033	99	129	755	344	171	11	1,297	48	44	4,574	736	2,059	181	201			
欧州地域	623	109	109	7	3	3	6	22		23	2	1	346	43	54	10	8			
その他海外協力隊派遣	7,753	125	671	228	139	315	163	122	19	1,004	640	123	2,026	556	466	368	162			
アジア地域	2,249	26	237	62	55	123	65	32	7	388	30	46	398	132	138	105	30			
大洋州地域	744	3	105	35	30	40	27	40		79	12	19	134	24	100	12	2			
北米・中南米地域	3,548	68	209	92	41	99	42	39	9	302	21	272	1,220	314	172	216	114			
中東地域	673	22	68	16	8	29	17	8		148	8	86	3	126	24	24	9			
アフリカ地域	446	2	49	23	5	19	11	3	3	82	3	36	8	120	30	6	5			
欧州地域	93	4	3	7	5	5	1	8		5	4	8	28	13	2	5	2			
移住者渡航 ^注	73,437	96	28	5	2	33	80	6	1	292	7	18	217	11	56	10	71,864			
大洋州地域	426						12	18	1	77	1	29	1	11	3	3	255			
北米・中南米地域	73,011			5	2	21	62	608	28	215	6	71	217	11	53	10	71,609			

(注) 移住者等の送出手は1995年度で終了した。

2-2-2 統計区分・分野別人数

(単位:人)

統計区分名	計画・行政			公共・公益事業				農林水産				鉱工業		工ネルギー		商業・観光		人的資源		保健・医療	社会福祉	その他	
	計	開発計画	行政	公益事業	運輸交通	社会基盤	通信・放送	農業	畜産	林業	水産	鉱業	工業	エネルギー	商業・貿易	観光	人的資源	科学・文化					
二国間																							
研修員受入	643,691	18,785	133,915	19,058	29,344	27,503	19,364	63,432	9,139	13,575	13,669	4,632	24,631	16,440	22,875	4,568	124,310	2,561	73,035	13,517	9,338		
専門家派遣	195,166	5,610	24,452	11,531	17,415	10,657	4,237	22,230	3,414	7,755	4,637	2,055	6,700	5,886	5,050	1,643	20,763	1,884	26,000	7,413	5,834		
調査団派遣	303,712	17,367	16,522	21,445	51,737	26,524	6,012	31,941	2,172	8,120	7,560	10,137	14,616	22,505	3,780	2,130	16,921	1,017	17,916	1,924	23,366		
青年海外協力隊/海外協力隊派遣	46,031	1,061	3,681	226	189	1,815	742	5,821	1,239	526	754	26	3,485	40	177	224	14,507	2,977	7,026	801	714		
その他海外協力隊派遣	7,753	125	671	228	139	315	163	449	76	23	122	19	1,004	78	640	123	2,026	556	466	368	162		
移住者渡航 ^注	73,437		96	5	2	33	80	608	29	2	6	1	292	7	100	18	217	11	56	10	71,864		
国際機関																							
研修員受入	5,323	156	503	260	296	85	379	470	39	89	303	36	430	668	157	13	411	47	745	114	122		
専門家派遣	1,623	100	75	11	182	97	154	148	4	19	348	66	83	12	18	12	139	39	16	38	62		
青年海外協力隊/海外協力隊派遣	140		10		2	10	2	14	2	7			13		1		15	15	27	3	19		
その他海外協力隊派遣	192	10	24		2	10		9	4	2	2		1		2		11	9	19	2	85		
合計																							
研修員受入	649,014	18,941	134,418	19,318	29,640	27,588	19,743	63,902	9,178	13,664	13,972	4,668	25,061	17,108	23,032	4,581	124,721	2,608	73,780	13,631	9,460		
専門家派遣	196,789	5,710	24,527	11,542	17,597	10,754	4,391	22,378	3,418	7,774	4,985	2,121	6,783	5,898	5,068	1,655	20,902	1,923	26,016	7,451	5,896		
調査団派遣	303,712	17,367	16,522	21,445	51,737	26,524	6,012	31,941	2,172	8,120	7,560	10,137	14,616	22,505	3,780	2,130	16,921	1,017	17,916	1,924	23,366		
青年海外協力隊/海外協力隊派遣	46,171	1,061	3,691	226	191	1,825	744	5,835	1,241	526	761	26	3,498	40	178	224	14,522	2,992	7,053	804	733		
その他海外協力隊派遣	7,945	135	695	228	141	325	163	458	80	25	124	19	1,005	78	642	123	2,037	565	485	370	247		
移住者渡航 ^注	73,437		96	5	2	33	80	608	29	2	6	1	292	7	100	18	217	11	56	10	71,864		

(注) 移住者等の送出手は1995年度に終了した。

2-3 専門家派遣人数実績(2019年度)

2-3-1 都道府県別人数^注

(単位:人)

出身県名	合計			新規			継続		
	計	短期	長期	計	短期	長期	計	短期	長期
北海道	191	150	41	156	145	11	35	5	30
青森県	7	3	4	3	3		4		4
岩手県	8	3	5	3	1	2	5	2	3
宮城県	40	24	16	32	23	9	8	1	7
秋田県	3		3	2		2	1		1
山形県	5		5	1		1	4		4
福島県	31	13	18	18	13	5	13		13
茨城県	137	102	35	107	99	8	30	3	27
栃木県	33	23	10	27	22	5	6	1	5
群馬県	19	6	13	9	6	3	10		10
埼玉県	589	499	90	482	451	31	107	48	59
千葉県	158	56	102	79	51	28	79	5	74
東京都	5,654	5,259	395	4,987	4,874	113	667	385	282
神奈川県	450	284	166	314	264	50	136	20	116
新潟県	53	34	19	34	31	3	19	3	16
富山県	24	20	4	21	20	1	3		3
石川県	65	52	13	58	52	6	7		7
福井県	27	24	3	25	24	1	2		2
山梨県	33	24	9	28	24	4	5		5
長野県	24	9	15	14	9	5	10		10
岐阜県	45	32	13	35	32	3	10		10
静岡県	52	14	38	26	14	12	26		26
愛知県	253	205	48	196	185	11	57	20	37
三重県	41	25	16	28	24	4	13	1	12
滋賀県	20	9	11	11	8	3	9	1	8
京都府	119	89	30	94	87	7	25	2	23
大阪府	236	173	63	191	167	24	45	6	39
兵庫県	166	112	54	126	107	19	40	5	35
奈良県	18	5	13	9	5	4	9		9
和歌山県	4	1	3	2	1	1	2		2
鳥取県	18	13	5	14	12	2	4	1	3
島根県	16	10	6	10	10		6		6
岡山県	151	138	13	118	116	2	33	22	11
広島県	40	23	17	27	21	6	13	2	11
山口県	25	15	10	19	15	4	6		6
徳島県	113	106	7	108	106	2	5		5
香川県	34	26	8	26	25	1	8	1	7
愛媛県	16	12	4	12	12		4		4
高知県	35	31	4	32	30	2	3	1	2
福岡県	331	288	43	297	285	12	34	3	31
佐賀県	17	11	6	12	11	1	5		5
長崎県	28	11	17	13	10	3	15	1	14
熊本県	18		18	6		6	12		12
大分県	15	11	4	13	11	2	2		2
宮崎県	17	7	10	9	7	2	8		8
鹿児島県	13	10	3	10	9	1	3	1	2
沖縄県	141	132	9	129	126	3	12	6	6
その他	38	12	26	24	12	12	14		14
合計	9,571	8,106	1,465	7,997	7,560	437	1,574	546	1,028

(注)本表では、第三国専門家(新規15名,継続1名,計16名)は対象外。

2-3-2 関係府省庁別人数^注

(単位:人)

関係府省庁等名	合計			新規			継続		
	計	短期	長期	計	短期	長期	計	短期	長期
国際協力機構	9,087	7,824	1,263	7,661	7,282	379	1,426	542	884
内閣府	1	1		1	1				
公正取引委員会	2		2	1		1	1		1
警察庁	11	3	8	7	3	4	4		4
金融庁	4		4	2		2	2		2
総務省	13	8	5	9	8	1	4		4
消防庁	2	2		2	2				
法務省	17		17	6		6	11		11
外務省	6	6		5	5		1	1	
財務省	26	9	17	14	9	5	12		12
文部科学省	3	3		3	3				
厚生労働省	85	45	40	56	45	11	29		29
農林水産省	40	2	38	9	2	7	31		31
経済産業省	7		7	1		1	6		6
国土交通省	101	50	51	64	50	14	37		37
気象庁	3	3		3	3				
環境省	8		8	3		3	5		5
国立大学	155	150	5	150	147	3	5	3	2
合計	9,571	8,106	1,465	7,997	7,560	437	1,574	546	1,028

(注)本表では、第三国専門家(新規15名,継続1名,計16名)は対象外。

第3部 技術協力（経費）

3-1 経費実績（2019年度）	135
3-1-1 統計区分・分野別経費	135
3-1-2 二国間・統計区分・分野別経費	136
3-1-3 国際機関・統計区分・分野別経費	155
3-2 経費実績（過去5年・累計）	156
3-2-1 統計区分別経費	156
3-2-2 地域別経費	156

3-1 経費実績(2019年度)

3-1-1 統計区分・分野別経費

(単位:千円)

統計区分名	計画・行政		公共・公益事業				農林水産				鉱工業		エネルギー		商業・観光		人的資源		保健・医療	社会福祉	その他
	計	開発計画	行政	公益事業	運輸交通	社会基盤	通信・放送	農業	畜産	林業	水産	鉱工業	工業	エネルギー	商業・貿易	観光	人的資源	科学・文化			
研修員受入	17,013,645	334,634	2,149,318	776,677	1,325,591	525,616	202,767	1,609,917	79,039	233,440	222,184	287,994	92,735	579,996	666,499	201,955	5,841,466	55,631	1,268,594	346,817	212,777
専門家派遣	57,192,644	1,305,975	6,316,680	3,363,814	4,581,855	2,976,917	875,061	8,262,130	391,467	2,524,032	924,122	178,141	1,108,049	2,370,776	2,587,376	482,344	6,768,052	9,324	6,136,368	1,032,976	4,997,184
調査団派遣	36,282,784	808,812	1,528,919	3,056,046	18,278,860	2,562,257	83,900	2,405,281	200,491	115,511	506,221	33,827	559,039	2,113,367	923,490	37,354	1,183,480	66,111	1,219,176	119,380	481,262
青年海外協力隊/海外協力隊派遣	8,234,096	878,015	200,395	52,862		35,382	25,070	221,649	87,649	20,002	69,232		95,723	3,178	108,954	102,133	4,210,431	207,962	1,167,661	417,710	330,088
その他海外協力隊派遣	1,847,953	61,392	98,042	28,278	15,783	17,098	14,593	54,987	4,036		34,193	10,816	107,572	15,037	138,299	27,481	769,266	180,626	146,749	89,852	33,853
機材供与	1,465,062	1,223	30,282	38,614	93,703	140	43	38,967	136	22,556	21,988	4	229	97,870	1,253	219	83,585	508	59,433	69,344	904,967
その他	53,098,015	178,118	344,716	454,740	198,723	37,137		195,866	6,797	175,290	70,147	28,673	23,272	107,685		24,352	228,865		255,247	178,550	50,589,840
合計	175,134,200	3,568,170	10,668,852	7,771,030	24,494,514	6,154,547	1,201,434	12,788,796	769,615	3,090,831	1,848,087	539,455	1,988,618	5,287,908	4,425,871	875,838	19,085,144	520,162	10,253,227	2,254,628	57,549,871

地域 名/ 国名	統計区分名	計画・行政			公共・公益事業			農林水産			鉱工業		エネルギー		商業・観光		人的資源		保健・医療	社会福祉	その他
		開発計画	行政	公益事業	運輸交通	社会基盤	通信・放送	農業	畜産	林業	水産	鉱業	工業	エネルギー	商業・貿易	観光	人的資源	科学・文化			
タイ	研修員受入	282,041	293,327	210,886	153,279	321,897	246,077	1,684	71,693	100,511	86,282	6,728	95,075	168,723	3,126	477,455	333,089	152,171	105,089		
	専門家派遣	226,149	18,811	25,261	879	33,692	6,269	1,684	8,995	4,168	905	6,814	75,951	11,338		75,951	14,212	16,413	857		
	調査団派遣	1,533,788	46,826	163,848	15,493	193,113	163,392	163,392	16,457	3,684	54,790	905	88,261	125,908		331,252	177,756	86,305	66,704		
	青年海外協力隊/海外協力隊派遣	895,934	227,690	4,189	136,906	95,091	76,415	76,415	43,455	96,827	18,825			23,658		18,278	113,893	28,731	11,975		
	その他海外協力隊派遣	125,585	17,363						2,782					7,808	3,122	49,831	23,977	20,702			
	機材供与 その他	18,607 314 26,664	162 63						4		8,318 144	5,816 8			12	4	2,189 54	2,284 43	19	25,533	
カンボジア	研修員受入	3,403,144	28,203	298,883	253,434	712,410	108,470	3,386	397,581	48,102	7,468	213,513	202,072	9,455	653,872	258,763	4,784	251,835			
	専門家派遣	280,799	4,282	39,148	18,763	23,516	2,423	3,386	32,793	2,046	1,774	2,602	4,322		106,431	27,173	4,784				
	調査団派遣	3,600,195	21,345	222,373	124,943	592,139	249,214	249,214	111,899	45,308	901	4,807	210,910	197,432		379,088	152,595	164,849			
	青年海外協力隊/海外協力隊派遣	583,040		15,516	102,821	92,440	106,047	106,047	2,881					318		70,287	64,359	13,644			
	その他海外協力隊派遣	111,526	2,572	8,966	4,311	4,311			744	749					5,972	93,435	9,238				
	機材供与 その他	32,806 42,234	4 1	405 12,474	2,596	4									2,515	3,574	2,969	16	47,868		
ラオス	研修員受入	2,857,040	132,944	241,447	276,417	355,257	37,397	1,476	248,692	5,150	4,469	176,541	47,790	9,592	696,244	265,221	21,072	133,374			
	専門家派遣	227,787	17,972	55,439	13,338	15,088	5,089	1,476	25,295	6,932	4,137	8,709	3,665		7,205	19,292	1,184	4,552			
	調査団派遣	1,946,235	90,209	176,920	161,720	274,061	29,428	220,403	192,517		332	156,049	44,032		2,387	424,666	19,888	95,586			
	青年海外協力隊/海外協力隊派遣	493,556	1,562	1,479	101,358	66,108	2,788	2,788	688							148,883	536	13,773			
	その他海外協力隊派遣	161,715	23,170	7,588					93	5,143		93		93		81,976	40,605				
	機材供与 その他	7,444 834 19,469	31 5	16 12,474	1,600 613				1,600 613		8					3,571 97	2,087 66	4	19,463		
東ティモール	研修員受入	866,012	8,963	35,184	26,787	137,470	5,310	6,260	213,675	81,009	3,172	2,855	14,926	14,926	13,381	159,106	79,308	2,725	51,974		
	専門家派遣	135,564	533	30,070	6,777	17,529	5,310	9	4,916	3,388		2,855	2,378		7,036	29,231	23,027	44,862			
	調査団派遣	505,122	8,337	2,701	17,831	91,356	181,660	181,660	1,736	77,621	197		6,562			74,191	2,922	2,789			
	青年海外協力隊/海外協力隊派遣	37,067	93	2,299	730	28,584		6,247	1,736			3,169	5,978			46,002	56,203	327			
	その他海外協力隊派遣	140,569			1,448			4	239			4	8			6,760	78	4			
	機材供与 その他	8,571 29,120	4 5						4	25,124						6,760	16		3,996		
ベトナム	研修員受入	5,015,184	209,078	954,956	492,160	350,043	53,042	59,673	404,934	61,001	46,483	58,193	340,649	785,395	46,494	549,871	549,871	246,708	218,508		
	専門家派遣	483,861	3,713	148,596	19,305	37,023	8,130	35,480	35,990	4,767	585	1,103	53,529	53,529	15,912	67,228	45,179	166,623			
	調査団派遣	3,202,141	198,065	620,854	329,973	108,633	19,701	19,701	231,818	51,589	13,485	1,116	22,658	211,215	15,795	629,848	310,451	166,498			
	青年海外協力隊/海外協力隊派遣	1,035,695	4,224	169,592	142,882	191,139	42,996	1,911	134,511	3,077	19,906	3,100	30,108	61,000		19,761	138,009	49,335	20,429		
	その他海外協力隊派遣	140,557	3,073	7,521											14,767	17,342	50,345	25,999			
	機材供与 その他	68,002 78,195	4 1,803	6,490 18,030				4	4,489	2,611	6,860	2,564	4,320	7,250		22,794	5,615	4,848			
ミャンマー	研修員受入	6,654,604	56,603	727,055	482,360	1,214,885	364,678	241,348	604,858	54,866	39,378	276,028	528,507	3,452	1,091,448	447,232	70,596	352,385			
	専門家派遣	612,859	6,923	137,331	18,677	69,321	43,187	1,725	49,211	6,276	21,322	33,414	39,799	3,452	89,946	47,036	794	3,082			
	調査団派遣	4,019,838	22,355	573,131	258,234	244,356	268,040	239,624	342,143	44,160	16,933	19,805	150,361	342,794		848,623	308,539	66,891	264,479		
	青年海外協力隊/海外協力隊派遣	1,796,110	27,325	13,328	163,670	901,208	53,450		212,558	4,430	1,953		92,252	145,913		76,030	74,854	95	16,051		
	その他海外協力隊派遣	76,069		3,262											63,442	9,815	2,812				
	機材供与 その他	53,734 82,426	4	32,183 9,596					947	14,467					3,234 6,114	6,974 4,057	16	4			
中華人民共和国	研修員受入	357,730	171,025	18,422	12,249	1,989									32,612	34,785	29,862	56,805			
	専門家派遣	62,339	37,186	18,422	9,029											21,525	3,628	9,846			
	調査団派遣	229,079	131,709															25,896			

地域名/国名	統計区分名	計	計画・行政		公共・公益事業				農林水産				鉱工業		エネルギー	商業・観光		人的資源		保健・医療	社会福祉	その他
			開発計画	行政	公益事業	運輸交通	社会基盤	通信・放送	農業	畜産	林業	水産	鉱業	工業		商業・貿易	観光	人的資源	科学・文化			
調査団派遣 青年海外協力隊/海外協力隊派遣 機材供与 その他		5,619		1,554																194	338	3,533
		40,959																		3,216		
		62		576																4		
		19,671																		50		19,094
モンゴル		2,228,793	142,439	312,508	16,664	188,067	16,644													497,027	266,778	78,239
		241,341	28,206	34,017	18,371	6,043														5,718	39,962	58,000
		1,407,789	28,430	243,398	169,668															355,519	184,565	58,024
		320,361	84,212	480	28	10,601														5,295	67,851	380
青年海外協力隊/海外協力隊派遣 機材供与 その他		209,312	7,133																	136,589	7,071	23,491
		25,191	22,384																	132	12	23
		22,799	1,591	5,095																2,597	319	13,197
		864,677	38,421	74,739	64,366	59,391	161,533	14,105	148,471	22,813										43,175	5,865	4,239
プータン		126,828	1,402	34,171	1,849	11,704	14,678	11,011	25,640											8,823	1,718	5,488
		377,897	16,255	17,824	27,834	47,427	142,837	1,165	68,880	22,813										3,309	2,172	45,206
		247,009	37,019		32,752	259			33,439													4,885
		69,445	2,021	4,457	1,928	2,194	1,925		3,014											31,000	9,566	2,525
青年海外協力隊/海外協力隊派遣 機材供与 その他		24,888	4,457		2,245	76,010	1,817	1,644												7,757	4	42
		5,594	12		4		8		5,474											4	16	4
		13,014	914						10,381											43	8	2,634
		3,257,858	38,842	484,265	461,446	529,870	555,503	261,301	113,235	3,968										149,972	297,530	113,717
バンラデジュ		293,244	3,036	70,186	19,059	22,526	46,567	1,136	14,354	3,968										46,006	21,877	93,364
		212,688	34,740	387,558	420,893	249,139	356,121	259,127	9,763											56,152	219,692	13,169
		748,883	153	26,520	19,250	182,195	152,816	1,038	86,639	3,219										47,814	55,961	
		78,386	10,446		2,245	76,010			131													4
インド		8,700,335	110,065	43,981	357,424	6,542,310	16,071	299,716	16,982	172,389	6,835									505,069	66,105	7,184
		687,309	759	39,638	2,284	385,703	3,634	28,553	14,198											160,831	39,746	15,484
		1,499,030	27,056		63,299	667,257	12,437	217,889	96,452											134,050	5,339	37
		6,354,154	64,536	4,260	291,841	5,489,350		52,285	16,992	61,730	6,835									162,128	57,823	73,132
青年海外協力隊/海外協力隊派遣 機材供与 その他		79,590	17,691					381												47,885	2,939	61,237
		93						609		9										93	4	
		822	23	84																82	8	79,337
		79,337																				4
モルディブ		278,158	34,367		7,938		135,270	5,945			2,245									73,539	2,831	12,674
		48,624	9,018		7,938		5,699	5,945			2,245									11,599	2,831	3,349
		145,622	5,232				129,571													5,196		10,818
		26,987	20,117																	56,670		1,674
青年海外協力隊/海外協力隊派遣 機材供与 その他		74																		74		
		182																				182
		211,038	281,983	427,390	217,989	280,011	74,917	1,110	247,635	3,022	16,317									229,478	25,522	84,003
		139,690	2,891	22,016	19,296	17,254	17,493	1,110	20,232		1,774									23,881	4,322	3,796
ネパール		1,052,808	7,862	367,297	111,522	124,480	22,803	193,054												106,666	22,664	1,726
		662,997	230,491	16,875	69,211	138,199	31,582	8,739												927	20,450	2,071
		208,965	37,461	11,299	11,155		3,036		18,790	3,018										97,895	2,854	5,861
		19,723	9,884						6,180												15,648	23
青年海外協力隊/海外協力隊派遣 機材供与 その他		963	50	19	12	78	4	640	4											109	4	455
		24,893	3,227		6,794																	455
		1,849,879	14,155	65,223	354,407	120,404	5,437	819	96,585	21,245										262,475	177,584	44,108
		118,861	1,067	21,738	6,065	8,002	5,437	819	11,971											15,921	2,973	455

地域名/国名	統計区分名	計	計画・行政		公共・公益事業				農林水産				鉱工業		エネルギー		商業・観光		人的資源		保健・医療	社会福祉	その他		
			開発計画	行政	公益事業	運輸交通	社会基盤	通信・放送	農業	畜産	林業	水産	鉱業	工業	商業・貿易	観光	商業・貿易	観光	人的資源	科学・文化					
	専門家派遣 調査団派遣 機材供与 その他	1,138,739 558,601 489 33,289	13,088	39,334 4,152	8,334 316,783	97,332 15,070											212,679	187,352 26,687	241,359 5,195		98,380 76,231		27,511 8,917		
	スリランカ 研修員受入 専門家派遣 調査団派遣 青年海外協力隊/海外協力隊派遣 その他海外協力隊派遣 機材供与 その他	1,033,831 228,016 241,495 430,729 79,074 1,866 2,743 50,008	5,228 3,436 24,318 1,788 4	66,209 40,940 89,711 118 282 551	288,965 29,801 143,709	39,271 28,113 6,240 3,113 1,806	228,190 14,168 58,633 155,390	2,182 2,182	142,384 38,175 103,713	5,583 5,580 14	2,660 2,660			14,294 8,406 5,888	10,222 5,101 3,260 1,858 4	9,054 9,054	71,209 19,827 2,462 46,960 1,866 93	4,094 13,114 11,366 307 5,420 8	30,219 13,114 11,366 307 5,420	41,938 7,460 15,477 18,962 39		72,219 39,604 8,901		23,714	
	アフガニスタン 研修員受入 専門家派遣 調査団派遣 機材供与 その他	1,447,838 484,006 825,469 57,851 47,475 33,038	3,290 3,290 1,788 4	57,174 51,241 282 551	7,961 7,961	76,963 28,612 48,351	253,617 40,623 201,288 11,706		219,764 48,582 125,059 45,754 370	2,585 2,585				56,044 3,076	4,736 4,736		705,786 261,481 444,305		36,095 29,746 6,348	2,072 2,072		21,752 119 391		21,243	
	アルメニア 研修員受入 専門家派遣 その他	184,335 39,102 140,326 4,907		83,578 11,721 71,856				13,807 13,807							1,552 1,552	4,387 4,387		3,557 3,557					4,907		
	アゼルバイジャン 研修員受入 調査団派遣 その他	37,588 31,274 101 6,214	2,083 2,083	7,463 7,463	2,057 2,057			6,813 6,813	2,277 2,277					2,257 2,257	1,435 1,435				5,740 5,740				6,315 101 6,214		
	カザフスタン 研修員受入 専門家派遣 調査団派遣 その他	113,209 64,201 24,968 12,898 11,142	244 244	15,031 14,988	3,150 3,110			17,469 17,469						11,895 11,895	2,061 2,061			2,280 2,280		5,700 5,700			24,638 13,201 295 11,142		
	キルギス 研修員受入 専門家派遣 調査団派遣 青年海外協力隊/海外協力隊派遣 その他海外協力隊派遣 機材供与 その他	1,036,721 159,874 653,895 77,316 130,074 3,686 1,055 9,821	3,186 26,085 83,927	110,012 26,085 83,927	138,842 17,047 79,607 42,187	1,283 1,283	120,109 38,786 76,748 603 3,973	126,291 15,201 110,038 1,053	91,295 91,295					4,050 4,050	9,075 9,075		146,363 22,194 5,122 1,043 116,262 132 1,610	8,671 5,956 708 4,071	39,406 5,956			51,700 45,111 2,351		4,238	
	タジキスタン 研修員受入 専門家派遣 調査団派遣 その他海外協力隊派遣 機材供与 その他	539,701 91,972 351,062 20,175 11,676 54,466 10,350	2,905 1,399 1,507	14,733 14,360 29	69,125 17,047 38,389 15,751		27,985 13,346 14,639							4,491 4,491	5,828 5,650		9,709 2,814	2,903 2,814	2,850 2,650			38,072 26,184 2,048			
	トルクメニスタン 研修員受入 専門家派遣 調査団派遣	72,495 22,152 49,942 400		6,995 6,995	50,200 49,942 257	1,921 1,921		5,215 5,215							1,614 1,614		2,534 2,534		3,873 3,873				143 143		

地域名/国名	統計区分名	計		計画・行政			公共・公益事業				農林水産				鉱工業		エネルギー		商業・観光		人的資源		保健・医療	社会福祉	その他		
		計画	行政	公益事業	運輸交通	社会基盤	通信・放送	農業	畜産	林業	水産	鉱業	工業	商業・貿易	観光	人的資源	科学・文化	商業・貿易	観光	人的資源	科学・文化						
ウズベキスタン	研修員受入	882,659	15,963	16,928	3,948																						
	専門家派遣	105,962	1,341	9,576	3,948																						
	調査団派遣	335,033	14,622																								
	青年海外協力隊/海外協力隊派遣	263,926																									
	その他海外協力隊派遣	100,876																									
機材供与	23,078		7,344																								
その他	50,653		8																								
その他	3,131																										
ジョージア	研修員受入	61,676	2,360	9,521	3,740																						
	専門家派遣	30,781		9,521	3,740																						
	調査団派遣	21,439	2,360																								
	青年海外協力隊/海外協力隊派遣	1,502																									
	その他	7,954																									
東南アジア(広域)	研修員受入	406,591	2,768	119,604	449	32,487	46																				
	専門家派遣	34,835	2,729	73	22	46																					
	調査団派遣	46,024																									
	青年海外協力隊/海外協力隊派遣	224,417		119,531	427	32,487																					
	その他	101,316	39		11,624																						
東アジア(広域)	調査団派遣	4,953	1,621	216																							
	その他	123	123																								
	調査団派遣	4,830	1,498	216																							
	研修員受入	26,010	12,885	260																							
	調査団派遣	1,229		260																							
南アジア(広域)	研修員受入	23,985	12,885																								
	調査団派遣	795																									
	研修員受入	102,947																									
	調査団派遣	276																									
	その他	730																									
ASEAN共同体	研修員受入	101,940																									
	調査団派遣	4,309		4,309																							
	研修員受入	4,309		4,309																							
	調査団派遣	4,309		4,309																							
	その他	4,309		4,309																							
大洋州地域	研修員受入	4,403,260	109,630	609,688	311,573	287,778	96,177	2,631																			
	専門家派遣	728,643	1,067	75,291	70,522	46,015	11,475	2,631																			
	調査団派遣	1,987,814	52,048	430,033	175,631	18,469	62,435																				
	青年海外協力隊/海外協力隊派遣	584,830		58,468	55,066	198,310	14,081																				
	その他海外協力隊派遣	889,503	51,746	27,295	7,111	11,472	4,073																				
機材供与	161,081	4,711	18,557	8	12	8																					
その他	1,418	58	43	3,235	13,500																						
その他	49,970																										
大洋州地域(広域)	研修員受入	344,543		211,550																							
	専門家派遣	89,586		211,550																							
	調査団派遣	246,105																									
	青年海外協力隊/海外協力隊派遣	64																									
	その他	8,789																									
フィジー	研修員受入	696,442	9,206	23,738	171,377	5,782	20,660																				
	専門家派遣	150,515	533	21,420	24,223	2,510	4,331																				
	調査団派遣	370,353			116,927	3,272	98																				
	青年海外協力隊/海外協力隊派遣	42,943			27,317		12,246																				
	その他海外協力隊派遣	111,884	5,473	2,314			3,981																				
その他	14,958	3,187																									

地域 名/ 国名	統計区分名	計	計画・行政		公共・公益事業				農林水産				鉱工業		エネルギー	商業・観光		人的資源	保健・医療	社会福祉	その他
			開発計画	行政	公益事業	運輸交通	社会基盤	通信・放送	農業	畜産	林業	水産	鉱業	工業		商業・貿易	観光				
	機材供与 その他	176 5,613	12	4	2,910		4		9		8		4		82	8	39		8		2,703
	キリバス	86,252		1,472	14,987	4,109			2,476	3,845	3,115		1,440	21,309	12,714						20,784
	研修員受入 専門家派遣 青年海外協力隊/海外協力隊派遣 機材供与 その他	20,401 13,226 31,532 35 21,058		1,472	1,487	4,105	4		2,476	3,845	3,111		1,440	11,652	12,663						13,226
	マニラ	110,503		6,238	34,482	3,597	93	1,321			93		2,493	36,362	10,583						11,096
	研修員受入 専門家派遣 調査団派遣 青年海外協力隊/海外協力隊派遣 その他海外協力隊派遣 機材供与 その他	29,093 10,142 28,702 34,297 8,210 58		4,199	3,036	3,597	1,321				93		2,493	11,593	1,271						10,142 953
	ミクロネシア	213,715		29,041	7,921	11,415							10,023	69,098	23,882						32,338
	研修員受入 専門家派遣 調査団派遣 青年海外協力隊/海外協力隊派遣 その他海外協力隊派遣 機材供与 その他	33,548 59,262 8,901 77,214 33,124 101 1,564		4,967	4,498	2,878							1,890	8,362	4,586						30,422 352
	ナウル	6,367		3,754	220									2,094							1,564
	研修員受入 その他	6,068 299		3,754	220									2,094							299
	パプアニューギニア	954,083		45,330	32,587	80,208	348						11,506	287,098	116,596						72,272
	研修員受入 専門家派遣 調査団派遣 青年海外協力隊/海外協力隊派遣 その他海外協力隊派遣 機材供与 その他	144,496 556,390 76,448 158,051 17,936 307 454		11,587	16,937	9,939	348						3,942	50,401	15,080						68,402 3,417
	ソロモン	645,899		26,178	3,445	98,590	3,333						3,983	93,478	122,206						58,237
	研修員受入 専門家派遣 調査団派遣 青年海外協力隊/海外協力隊派遣 その他海外協力隊派遣 機材供与 その他	58,900 238,893 174,552 140,122 24,421 196 8,816		4,796	3,445	5,101	1,498						1,291	16,773	3,708						52,167 1,638
	トンガ	172,590		8,128	3,003	8,116							2,469	71,453	10,539						35,072
	研修員受入 専門家派遣 調査団派遣 青年海外協力隊/海外協力隊派遣 その他海外協力隊派遣 機材供与	36,349 54,144 797 74,102 7,078 120		3,003	5,546	5,794							99	14,779	1,084						34,540 533 0
	ツバル	13,667		12	220	1,938								7,984	3,525						4

地域 名/ 国名	統計区分名	計	計画・行政		公共・公益事業				農林水産				鉱工業		エネルギー	商業・観光		人的資源		保健・医療	社会福祉	その他
			開発 計画	行政	公益 事業	運輸 交通	社会 基盤	通信・ 放送	農業	畜産	林業	水産	鉱業	工業		商業・ 貿易	観光	人的 資源	科学・ 文化			
	研修員受入	13,667				220	1,938															
	パプアニューギニア	529,168	16,962	14,785	4,019	49,336	63,098															
	研修員受入	48,629		5,681	4,019	2,227	761															
	専門家派遣	231,213	10,965			41,214	62,336															
	調査団派遣	114,010																				
	青年海外協力隊/海外協力隊派遣	114,378	5,989	3,337		4,891																
	その他海外協力隊派遣	20,781		5,759		4																
	機材供与	155	8	8																		
	その他	1150																				
	サモア	368,123	5,353	165,685	26,277	6,865	2,599	1,311														
	研修員受入	45,898	533	7,624	2,552	6,865	2,599	1,311														
	専門家派遣	172,285		113,764	23,557																	
	調査団派遣	41,967		40,943																		
	青年海外協力隊/海外協力隊派遣	101,815	3,288	3,351																		
	その他海外協力隊派遣	4,883	1,524																			
	機材供与	124	8	4																		
	その他	1,150			168																	
	クック諸島	5,275																				
	研修員受入	5,042																				
	調査団派遣	232																				
	ニウエ	12,607																				
	研修員受入	12,607		1,558	2,196	972																
	パラオ	244,027																				
	研修員受入	33,845		5,230	23,722	8,251																
	専門家派遣	35,800		2,772	19,497	3,985																
	調査団派遣	96,277		17,525																		
	青年海外協力隊/海外協力隊派遣	46,106																				
	その他海外協力隊派遣	29,690																				
	機材供与	82																				
	その他	2,228			156																	
	北米・中南米地域	13,978,007	356,562	938,133	644,274	1,941,484	773,573	123,854														
	研修員受入	1,938,282	78,414	251,254	129,959	26,693	117,113	20,907														
	専門家派遣	5,094,168	140,905	358,516	238,052	160,456	527,118	6,097														
	調査団派遣	2,915,261	2,740	242,073	119,971	1,763,755	94,561	81,479														
	青年海外協力隊/海外協力隊派遣	1,752,829	113,378	43,146	25,980		9,648	5,251														
	その他海外協力隊派遣	1,082,889	11,349	28,190	14,819		6,870	10,104														
	機材供与	12,507	171	70	47		23	16														
	その他	782,071		14,884	115,446	560	18,240															
	北米・中南米地域(広域)	1,051,394	3,796	15,108	19,759	255,340	131,479															
	研修員受入	37,701	3,796	1,512	669		5,875															
	専門家派遣	288,137		13,596			125,604															
	調査団派遣	366,270																				
	機材供与	3,831																				
	その他	375,455																				
	アンティグア・バーブーダ	5,711																				
	研修員受入	5,711		4,089																		
	バルバドス	3,452																				
	研修員受入	3,452			1,654		1,798															
	ペリウ	90,449	1,795	2,969	4,206																	
	研修員受入	20,080	1,795	2,969	4,206																	
	専門家派遣	13,420																				

地域 名/ 国名	統計区分名	計	計画・行政		公共・公益事業				農林水産				鉱工業		エネルギー ギ一	商業・観光		人的資源	保健・ 医療	社会 福祉	その他
			開発 計画	行政	公益 事業	運輸 交通	社会 基盤	通信・ 放送	農業	畜産	林業	水産	鉱業	工業		商業・ 貿易	観光				
	調査団派遣	226																			
	青年海外協力隊/海外協力隊派遣	56,642																			
	機材供与	82																			226
	コスタリカ	325,090	5,551	9,592	17,201	448	22,262	14,113	36,081	7,024	5,818	300	9,175	7,289	117,807	2,468	6,245	24,820	38,897	24,820	38,897
	研修員受入	51,498	1,815	7,409	7,527	448	7,716	638	9,623	3,902	5,818	300	3,847	4,149	3,159	6,245	24,820	38,897	24,820	38,897	
	専門家派遣	87,601	613	2,179	402	14,545		12,634	7,099												1,265
	調査団派遣	9,551	3,119	2,179	1,882	3,444	3,359	10,104	6,718	3,119	5,815		3,359		95,610	6,237					23,555
	青年海外協力隊/海外協力隊派遣	128,717	4	4	8	8	12	10,104		4					18,874						
	その他海外協力隊派遣	42,663													163						
	機材供与	229													4						
	その他	4,831			3,938				8						4	8					893
	キューバ	555,086	185	7,253	141,261	1,448	1,448	289,041	1,640	1,496	1,496	6,197	23,401	5,545	3,098	32,047	1,613	39,216	1,613	39,216	39,216
	研修員受入	76,583	185	7,253	4,867	1,448	1,448	26,531	1,640	1,496	1,496	6,197	6,422	5,545	3,098	10,139	1,613	39,216	1,613	39,216	39,216
	専門家派遣	309,951						258,855													13,432
	調査団派遣	139,164				136,394		394													1,151
	その他海外協力隊派遣	1,492																			
	機材供与	3,264																			
	その他	24,633			2,468		16,649		32,565												24,633
	ドミニカ	56,663	2,429	2,429	2,468	2,468	16,649	16,649	32,565	2,431	2,431	2,431	2,431	2,431	2,431	2,431	2,431	2,431	2,431	2,431	2,431
	研修員受入	8,351	2,429	2,429	2,468	2,468	16,649	16,649	32,565	2,431	2,431	2,431	2,431	2,431	2,431	2,431	2,431	2,431	2,431	2,431	2,431
	専門家派遣	16,649																			
	調査団派遣	31,663																			
	ドミニカ共和国	519,618	78,868	39,639	23,835	298	5,157	13,481	1,999	16,019	5,676	2,494	36,051	66,974	85,201	28,586	6,577	104,732	6,577	104,732	104,732
	研修員受入	86,376	1,601	7,397	6,994	298	5,157	3,896	1,999	16,019	5,676	2,494	22,731	66,974	13,549	3,291	6,577	104,732	6,577	104,732	104,732
	専門家派遣	224,064	43,090	32,242	5,529																
	調査団派遣	2,929	31,937	2,187	7,450	3,847	16	9,574	12	93	3,178	4	12,620	681	42,126	15,855	5,121	104,732	5,121	104,732	104,732
	青年海外協力隊/海外協力隊派遣	128,046	2,187	2,187	3,847	16									29,417	9,405					75,824
	その他海外協力隊派遣	51,274	54												109	35					2,249
	機材供与	268																			
	その他	26,659																			
	エルサルバドル	786,363	21,614	63,693	5,109	91,156	23,424	2,980	55,224	3,142	13,240	121,510	22,354	2,077	105,291	138,227	2,896	63,865	2,896	63,865	63,865
	研修員受入	83,838	1,502	2,095	5,109	2,594	12,844	4,591	2,097	3,142	8,255	8,255	9,767		8,700	17,265					
	専門家派遣	589,309	15,566	61,506	88,563	10,580		45,968	53,127	13,240	113,256	113,256	5,896		13,951	114,649					
	調査団派遣	5,467	3,147	93											681	110					
	青年海外協力隊/海外協力隊派遣	46,719	3,147	93											28,922	6,191					
	その他海外協力隊派遣	3,292	1,391	8											1,901						
	機材供与	70													39	12					
	その他	57,668													51,098						6,570
	グレナダ	4,619						1,758								1,839					
	研修員受入	4,619						1,758								1,839					
	グアテマラ	593,339	34,164	31,118	11,692	597	33,638	3,292	4,178	4,140			4,336	21,601	195,879	174,431	4,034	65,249	4,034	65,249	65,249
	研修員受入	52,782	1,572	13,937	5,636	597	6,554	3,292	3,976	4,140			2,221	21,601	3,835	5,767	1,256	65,249	1,256	65,249	65,249
	専門家派遣	401,056	22,168	14,890	27,084										116,046	138,248					
	調査団派遣	3,228	10,409	2,287	6,048				203				2,110		70,698	29,901					
	青年海外協力隊/海外協力隊派遣	126,894	16	4	8										4,685	2,816					
	その他海外協力隊派遣	7,501													116	8					
	機材供与	198																			
	その他	1,681																			
	ハイチ	81,128	3,407		3,590			1,590	1,590						33,297	8	8	39,237	8	39,237	39,237
	研修員受入	10,122	185		3,590			1,590	1,590						4,750	8	8	39,237	8	39,237	39,237

地域名/国名	統計区分名	計	計画・行政		公共・公益事業				農林水産				鉱工業		エネルギー	商業・観光		人的資源	保健・医療	社会福祉	その他
			開発計画	行政	公益事業	運輸交通	社会基盤	通信・放送	農業	畜産	林業	水産	鉱業	工業		商業・貿易	観光				
	専門家派遣 調査団派遣 その他	56,005 568 14,433	3,222													28,547					24,236 568 14,433
	ホンジュラス 研修員受入 専門家派遣 調査団派遣 青年海外協力隊/海外協力隊派遣 機材供与 その他	504,246 79,149 288,791 45,916 105,928 147 4,314	12,642 865 11,684 93	29,098 9,673 19,425	12,809 8,328 4,481	33,451 448 33,003	114,779 4,178 101,354 9,248	638 638	22,309 22,309 33,511	44,064 10,554 33,511	2,262 236	5,763 5,763	9,589 1,394	4,339 2,046	76,382 6,097 2,319 195 67,682 89	59,727 6,760 16,781 36,132 54	1,736 1,736	10,713	3,680 3,676	2,982 2,978	34,965 33,757 509 4,314
	ジャマイカ 研修員受入 専門家派遣 調査団派遣 青年海外協力隊/海外協力隊派遣 その他海外協力隊派遣 機材供与 その他	229,974 26,215 33,757 509 108,310 60,313 171 700	10,284 5,010	40,993 5,010	6,462 6,462	4,849 1,588 3,256 4	12,055 4,009	4,009 6,969 5,074 12	4,009 3,236 1,866 8	6,667 1,557	3,413 3,413	3,413	9,589 1,394	4,339 2,046	74,975 736	10,713	3,680	2,982	34,965	33,757 509	
	メキシコ 研修員受入 専門家派遣 調査団派遣 青年海外協力隊/海外協力隊派遣 その他海外協力隊派遣 機材供与 その他	725,045 239,743 341,998 74,489 7,154 42,829 92 18,741	17,063 4,781 12,282	52,498 9,433 29,624	2,075 2,075 81,500 11,249	78,885 771 65,813 12,300	5,994 5,994	49,941 6,865 43,076	1,933 490	1,933 3,236 1,866 8	228,603 24,740 170,738 29,204	25,329 16,489	25,394 5,254	4,339 2,290	26,329 7,154 2,675 12	9,477 43,713	6,860 16,926 26,788	6,860	173,883 143,992 23,301 3,360	700	
	ニカラガ 研修員受入 専門家派遣 調査団派遣 青年海外協力隊/海外協力隊派遣 その他海外協力隊派遣 機材供与 その他	671,262 101,711 412,005 41,283 5,885 2,605 540 107,232	10,612 2,791 7,696 125	99,134 30,238 68,896	202,962 7,843 81,500 11,249	1,911 1,911 15,567	27,860 12,293 15,567	29,399 2,904 26,494	2,180 2,529	893 893	14,211 14,211	5,819 5,819	5,819	99,642 7,863 83,494	129,233 6,797 119,906	42,179 34,687 3,416	42,179	4,076	38,732	38,732	
	パナマ 研修員受入 専門家派遣 調査団派遣 青年海外協力隊/海外協力隊派遣 その他海外協力隊派遣 機材供与 その他	1,441,289 30,220 53,640 1,281,846 68,197 6,527 93 760	12,509 185 12,309 16	16,663 11,298 5,357 8	5,118 4,999 119 102,371	1,284,120 2,393 1,281,727	17,902 2,234 15,668	2,089 2,089	1,612 1,612	8 8	3,798 3,798	8,866 8	8,866	51,458 3,208	8,866 8,867 12	37,972	760	37,972	760		
	セントクリストファー・ネービス 研修員受入	7,718 7,718		4,720 4,720	1,386 1,386				1,612 1,612												760
	セントルシア 研修員受入 専門家派遣 調査団派遣 青年海外協力隊/海外協力隊派遣 機材供与	235,740 23,387 31,610 99,746 81,560 128		9,089 6,078 3,008	6,059 3,063 2,993	2,828 2,828		3,388 3,227 161	144,126 2,444 98,865 42,732 85	3,232 3,228	13,841 13,833	8,914 3,450 5,457 8	11,623 1,298 10,310 16	8,914 3,450 5,457 8	32,639 31,610 720	32,639	32,639	32,639	32,639	31,610 720	

地域 名/ 国名	統計区分名	計	計画・行政		公共・公益事業				農林水産				鉱工業		エネルギー	商業・観光		人的資源		保健・医療	社会福祉	その他		
			開発 計画	行政	公益 事業	運輸 交通	社会 基盤	通信・ 放送	農業	畜産	林業	水産	鉱業	工業		商業・ 貿易	観光	人的 資源	科学・ 文化					
その他		309																					309	
セントピエ	研修員受入 専門家派遣 青年海外協力隊/海外協力隊派遣 機材供与	31,717 14,547 4,951 12,205 16	2,269 185 2,080 4	2,441 2,441	2,128 2,128	1,950 1,950	1,058 1,058	1,058 1,058	1,608 1,608	8,309 3,359 4,951	3,379 3,375 4	1,424 1,424	5,133 1,755 3,375 4	1,648 1,648										
トリニダード・トバゴ	研修員受入	4,311		2,362	1,950																			
アルゼンチン	研修員受入 専門家派遣 調査団派遣 その他海外協力隊派遣 機材供与 その他	470,287 122,387 151,833 35,597 155,882 171 4,417	2,392 2,392 2,080 4	8,032 8,032	5,712 2,776 2,933 4	1,950 1,950	1,058 1,058	1,058 1,058	2,215 2,215	4,058 4,054 4	14,963 7,953 23,689 10,408 8 8	9,904 1,571 624 19,896 23 8	33,448 11,122 22,299 27	20,576 6,479	89,477 37,281 52,137 58 27	33,448 11,122	11,477 4,165 7,304 8 16 1,832	20,576 6,479	11,477 4,165 7,304 8 16 1,832	20,576 6,479	11,477 4,165 7,304 8 16 1,832	20,576 6,479	27,117 23,515 1,017	27,117
ボリビア	研修員受入 専門家派遣 調査団派遣 青年海外協力隊/海外協力隊派遣 その他海外協力隊派遣 機材供与 その他	651,779 91,778 300,107 14,416 211,731 15,638 311 17,798	9,758 3,006 6,740 12	9,035 7,499 93 1,443	13,964 1,668 3,280 1,405 7,808 4	1,360 1,360	109,123 102,115 4,071 2,933	3,172 1,276 1,892 4	2,200 21,948 51,171 270 2,196 4	6,160 5,513 647 2,941 2,058 8	7,328 4,971 2,357	186,022 2,932 3,274	2,847 7,957 74,751 1,807 19,380 6,318 19 12	9,969 3,390	186,022 30,257 3,274	14,421 2,932	110,253 7,957 74,751 1,807 19,380 6,318 19 12	9,969 3,390	110,253 7,957 74,751 1,807 19,380 6,318 19 12	9,969 3,390	85,731 65,517 3,859	85,731		
ブラジル	研修員受入 専門家派遣 調査団派遣 その他海外協力隊派遣 機材供与 その他	1,132,833 330,615 215,432 108,494 449,163 653 28,177	11,207 7,714 6,740 4	87,563 39,980 41,614 5,969 4	47,078 21,944 23,864 1,270	36,824 3,362 33,462	43,499 13,695 10,713 16,598 2,489 4	2,238 2,238	11,373 5,895 5,478	32,098 10,571 17,988 3,418 121	9,168 9,168	39,858 25,282 11,107 3,465 4	415,789 27,007 2,935 593 317,927 369 1,870	40,877 11,036 76,006 5,402	415,789 92,094 2,935 593 317,927 369 1,870	104,356 27,007	129,971 46,437 67,578 4,614 11,329 12 35	40,877 11,036 76,006 5,402	129,971 46,437 67,578 4,614 11,329 12 35	40,877 11,036 76,006 5,402	109,487 3,042 76,006 5,402	109,487		
チリ	研修員受入 専門家派遣 調査団派遣 青年海外協力隊/海外協力隊派遣 その他海外協力隊派遣 機材供与 その他	378,265 48,146 275,047 5,079 16,637 20,314 43 12,999	6,335 2,049 4,283 4	112,752 10,229 102,522	89,216 9,475 79,741	8,515 7,909 605	8,515 7,909 605	1,434 1,434	12,799	1,434 1,434	1,790 4,897	113,145 23,439 63,350 3,621 22,703 31 4	5,672 14,078	2,041 8,778 44,363 1,560	100,359 6,162 79,166 405 2,372 12,239 16	1,420 1,420	21,387 3,305	2,041 8,778 44,363 1,560	21,387 3,305	2,041 8,778 44,363 1,560	25,036 6,162 13,013 2,634	25,036		
コロンビア	研修員受入 専門家派遣 調査団派遣 青年海外協力隊/海外協力隊派遣 その他海外協力隊派遣 機材供与 その他	510,798 120,169 214,992 5,317 88,262 69,386 171 12,502	43,587 31,475 12,112	26,604 13,319 3,825 9,456 4	42,302 6,837 30,866 4,595 4	2,059 2,059	7,659 4,196	3,459 4	2,042 2,042	10,820 4,897	1,790 4,897	113,145 23,439 63,350 3,621 22,703 31 4	5,672 14,078	54,700 8,778 44,363 1,560	71,983 14,078	5,672	15,038 5,039	54,700 8,778 44,363 1,560	15,038 5,039	54,700 8,778 44,363 1,560	200 56,665 1,820	200		
エクアドル	研修員受入 専門家派遣 調査団派遣	545,964 78,710 173,726 85,733	27,389 2,499 12,286 2,003	24,187 18,138	4,294 4,294	105,804 16,961 86,634 77	82,117 638 81,479	2,760 2,137	2,137 2,137	10,820 4,897	1,790 4,897	113,145 23,439 63,350 3,621 22,703 31 4	5,672 14,078	26,925 1,696	101,455 1,630 2,877	93	34,234 5,039	26,925 1,696	34,234 5,039	26,925 1,696	62,903 57,385 1,553	62,903		

地域名/国名	統計区分名	計		計画・行政			公共・公益事業			農林水産				鉱工業		エネルギー	商業・観光		人的資源		保健・医療	社会福祉	その他	
		開発計画	行政	公益事業	運輸交通	社会基盤	通信・放送	農業	畜産	林業	水産	鉱業	工業	商業・貿易	観光		商業・買戻	人的資源	科学・文化					
青年海外協力隊/海外協力隊派遣 その他海外協力隊派遣 機材供与 その他		182,449	6,041	10,586		2,127	9,406	2,756							2,103	6,271	88,599	93	31,395	25,198				
		21,131	8	16		4	3,600	4			4,373				4	8	8,236		2,796	31				
		248					16	16									113		43					
		3,965																					3,965	
ガイアナ 研修員受入 調査団派遣		31,195	7,143		2,301	2,712																	248	
		16,073	7,143		2,301	2,712																		248
		15,123																						
		807,984	14,217	26,183	600	39,520	638	323,187	81,727		93				5,560	2,112	158,341	13,232	56,974	22,117	6,839		61,873	
研修員受入 専門家派遣 調査団派遣 青年海外協力隊/海外協力隊派遣 その他海外協力隊派遣 機材供与 その他		68,256	7,339	5,383	600	638	8,657	4,480									18,842	8,306	8,306					
		259,178					140,882	43,932									17,450	6,422	6,422					
		198,636				39,520	155,399																	
		191,397		11,184			17,098	31,146			93						83,500	3,129	33,471	9,762			50,492	
ペルー 研修員受入 専門家派遣 調査団派遣 青年海外協力隊/海外協力隊派遣 その他海外協力隊派遣 機材供与 その他		71,787	6,870	12		2,254	1,150	2,114									38,413	10,088	8,712	5,496				
		1,461	8			4		54									136	16	62	19				
		17,269	9,605	14,766	108,344	50,244	7,672	29,708	205,811		3,945						148,805	24,478	20,094	9,442			7,665	
		1,049,136	215,247	2,452	3,977	4,700	1,574	6,565	5,318		2,032						12,402	3,435	11,904	3,739			6,162	
スリナム 研修員受入		77,811	8,831	800	32,857	6,097	4,732	200,400									1,962							
		375,752			63,843	25,046	15,201										65,444							
		343,948	206,416	11,498			3,207										118,382	21,016	8,178	5,695				
		186,095															17,831							
ウルグアイ 研修員受入 専門家派遣 調査団派遣 その他海外協力隊派遣 機材供与 その他		30,171	16	16	7,867	18,240	4										190	27	12	8				
		291															16							
		35,067															3,287							
		3,394																						
ベネズエラ 研修員受入 その他		3,394																						
		3,394																						
		55,678	465	185			590										23,102	2,424	5,478	3,335			16,033	
		8,629	401	64			590										7,452							
カナダ 研修員受入		15,157																						
		64																						
		30,922																						
		31																						
ベネズエラ 研修員受入 その他		876																						
		13,621																						
		2,037																						
		11,584																						
中東地域 研修員受入 調査団派遣 その他海外協力隊派遣 機材供与 その他		3,163																						
		3,163																						
		6,910,974	1,088,163	186,299	453,833	239,394	1,351	714,444	2,463	114,120	226,880						1,635,689	50,643	206,723	470,642			432,523	
		1,362,398	154,096	75,665	68,860	45,409	1,351	138,925	9,169	43,625	8,130						480,102	7,407	51,520	95,804			2,106	
中東地域 研修員受入 専門家派遣 調査団派遣 青年海外協力隊/海外協力隊派遣 その他海外協力隊派遣 機材供与 その他		3,276,706	526,041	28,913	27,700	1,713	451,966	104,950	26,068								772,804	4,877	85,756	281,673			265,184	
		1,370,753	326,543	147	160,925	207,569	112,374										15,970		35,219	12,797			29,715	
		311,149	5,140	3,283													187,834	26,872	33,941	49,625				
		48,319	8	1,478													21,967	11,449	47	4,272			2,124	
中東地域(広域) 研修員受入 調査団派遣 その他		34,209	8	8		4	1,756										5,773	39	241	26,471			4	
		507,440	46,335	80,806	196,349	3,217	9,424										23,228	13,393	241	26,471			133,390	
		80,756	30,226	10		10											133						50,397	
		133															133						202	
パナマ 研修員受入 調査団派遣 その他		202																						
		80,421	30,226			10																	50,186	
	33																						33	

地域名/国名	統計区分名	計	計画・行政		公共・公益事業				農林水産				鉱工業		エネルギー	商業・観光 商業・貿易	人的資源 人的資源	科学・文化	保健・医療	社会福祉	その他	
			開発計画	行政	公益事業	運輸交通	社会基盤	通信・放送	農業	畜産	林業	水産	鉱業	工業								
		33																			33	
	調査団派遣	827,522	1,638	444,309	21,144		26,448								174,146						12,866	18,339
	研修員受入	69,198	1,638	23,103	2,597	22,241									639						9,993	9,993
	専門家派遣	428,449		301,584	4,221	1,713															901	2,874
	調査団派遣	318,536		116,288	14,326	110									173,507						223	2,061
	その他海外協力隊派遣	2,381				2,381																
	機材供与	4				4																
	その他	8,955		3,333																		5,622
	イラク	671,861	143,530	51,957	218,081	18,256	651								71,021		9,906				17,034	63,650
	研修員受入	312,302	67,377	51,957	19,834	18,256	651								70,937		9,906				17,034	33,198
	専門家派遣	57,552																			6,537	6,537
	調査団派遣	2,395			1,898																	497
	機材供与	24,608													84							23,914
	その他	275,004	76,153		196,349																	2,502
	パレスチナ	830,396	16,502	271,842	10,233										8,836		149,215				38,990	4,122
	研修員受入	89,337		11,770	7,051										5,710		26,201				5,632	1,504
	専門家派遣	617,444		205,694	3,182												98,178					1,504
	調査団派遣	107,781		41,602											3,126		23,836				33,357	
	その他	15,834		12,777													846					1,912
	ヨルダン	723,553	18,996	60,141	52,916	1,151									37,333		159,095				14,359	113,773
	研修員受入	91,744	1,670	12,431	4,298	1,151									2,552		12,123				5,109	26,636
	専門家派遣	384,227	12,411		17,022										34,781		52,237				122,587	90,872
	調査団派遣	88,337	147	37,710	31,597												3,637				1,349	326
	青年海外協力隊/海外協力隊派遣	145,843	3,283														90,971				7,889	38,275
	その他海外協力隊派遣	5,868	1,478																			13,571
	機材供与	333	8																			2,124
	その他	7,202															128				12	4
	クウェート	1,025													833							191
	調査団派遣	1,025													833							191
	レバノン	33,462		2,956	11,963												5,494				1,252	11,473
	研修員受入	9,068		2,956	2,703												2,156				1,252	
	調査団派遣	10,364			9,260																	781
	その他	14,030															3,338					10,692
	オマーン	4,128																				164
	調査団派遣	912																				164
	その他	3,217																				
	サウジアラビア	62,332	1,062		1,205												3,395					56,670
	研修員受入	5,662	1,062		1,205												3,395					26,936
	専門家派遣	26,936																				414
	調査団派遣	414																				29,320
	その他	29,320																				1,996
	シリア	491,165	4,653														390,391					1,996
	研修員受入	264,426															264,426					1,996
	調査団派遣	220,090															125,965					664
	その他	6,648	4,653																			664
	アラブ首長国連邦	4,599																				4,599
	研修員派遣	3,935																				664
	調査団派遣	664																				664
	イエメン	59,710		1,318	3,946	3,504									180		1,614				2,788	11,903
	研修員受入	47,321		1,318	3,846	3,504									180		1,614				2,788	11,903

地域 名/ 国名	統計区分名	計	計画・行政		公共・公益事業				農林水産				鉱工業		エネルギー	商業・観光		人的資源		保健・医療	社会福祉	その他
			開発 計画	行政	公益 事業	運輸 交通	社会 基盤	通信・ 放送	農業	畜産	林業	水産	鉱業	工業		商業・ 貿易	観光	商業・ 貿易	人的 資源			
	機材供与 その他	486 11,903							486													11,903
	アルジェリア 研修員受入 専門家派遣 その他	29,883 24,336 50 5,497	5,092 5,092	5,092 5,092	1,872 1,872	1,208 1,208	1,208 1,208	1,208 1,208	1,910 1,910	1,910 1,910	6,967 6,967	6,967 6,967	6,967 6,967	1,839 1,839	1,839 1,839	1,466 1,466	3,982 3,982	3,982 3,982	3,982 3,982			5,547
	エジプト 研修員受入 専門家派遣 調査団派遣 青年海外協力隊/海外協力隊派遣 その他海外協力隊派遣 機材供与 その他	2,074,925 258,539 1,423,978 262,767 68,666 11,588 8,620 40,766	802 802	187,480 37,775 18,763 130,943	21,371 21,371	14,501 14,464	3,619 3,619	160,187 12,520 69,895 71,083	1,260 1,260	1,260 1,260	1,260 1,260	1,260 1,260	1,260 1,260	236,776 23,836 170,088 42,853	236,776 23,836 170,088 42,853	12,851 8,149 253,936	8,134 90,157 622,390 379	8,134 90,157 622,390 379	107,156 15,170 84,854 291 6,592	192,673 24,562 148,172 12,471 4,965		62,526 55,881 4,710
	リビア 研修員受入	2,095 2,095							535 6,154										12 241	8 2,503		1,934
	モロッコ 研修員受入 専門家派遣 調査団派遣 青年海外協力隊/海外協力隊派遣 その他海外協力隊派遣 機材供与 その他	447,499 87,107 92,355 147,276 85,039 28,482 135 7,104	8,927 3,779	8,927 3,779	73,443 4,330	13,777 4,330	113,333 4,330	79,466 20,386 14,840 40,967	53,017 4,985 26,068 21,965	53,017 4,985 26,068 21,965	53,017 4,985 26,068 21,965	53,017 4,985 26,068 21,965	53,017 4,985 26,068 21,965	11,289 11,289	11,289 11,289	26,938 1,555	26,938 1,555	21,042 1,555	10,864 6,385 4,272		56,735 51,447 1,454	
	チュニジア 研修員受入 専門家派遣 調査団派遣 青年海外協力隊/海外協力隊派遣 機材供与 その他	566,030 101,131 241,780 209,957 11,600 23 1,539	3,914 3,914	3,914 3,914	38,963 5,287 3,275 30,401	2,500 2,500	113,333 5,287 3,275 113,333	70,022 13,235 56,788	92,487 28,278 63,162	92,487 28,278 63,162	92,487 28,278 63,162	92,487 28,278 63,162	92,487 28,278 63,162	1,803 1,803	1,803 1,803	4,807 4,807	4,807 4,807	2,071 2,071	1,415 1,415		20,134 1,123 15,459 3,061	
	アフリカ地域 研修員受入 専門家派遣 調査団派遣 青年海外協力隊/海外協力隊派遣 その他海外協力隊派遣 機材供与 その他	33,187,628 4,859,400 17,282,757 6,248,963 2,911,169 216,199 109,008 1,580,131	1,126,684 22,765	1,883,284 428,227	1,684,616 262,234	3,024,166 191,451	1,062,176 64,384	6,046,243 674,833	1,048 82,045	1,048 82,045	1,048 82,045	1,048 82,045	1,048 82,045	1,462,857 174,636	1,462,857 174,636	975,179 181,930	57,699 17,205	65,992 520,124	4,152,735 2,124,444	2,124,444 46,381		2,623,704 3,967
	アフリカ地域(広域) 研修員受入 専門家派遣 調査団派遣 青年海外協力隊/海外協力隊派遣 機材供与 その他	2,005,481 710,529 11,223 442,378 1,313 3,351 836,686	50,897 171	336,225 171	1,324 1,324	44,366 73	151,898 1,783	151,898 1,783	25,263 25,263	25,263 25,263	25,263 25,263	25,263 25,263	25,263 25,263	33,883 909	33,883 909	126 126	126 126	81,648 656	16,638 238		530,607 2,435 1,313 679	
	スーダン 研修員受入 専門家派遣 調査団派遣 青年海外協力隊/海外協力隊派遣 機材供与 その他	982,171 163,432 489,016 276,408	7,576 3,919	141,777 18,719	270,381 13,714	5,622 5,622	303,464 33,899 232,803 36,762	303,464 33,899 232,803 36,762						111,231 54,993 47,452	111,231 54,993 47,452	1,738 1,638	1,738 1,638	100,136 22,111 60,614	11,518 4,698		22,972 18,976 607	

地域名/国名	統計区分名	計	計画・行政		公共・公益事業			農林水産				鉱工業		エネルギー	商業・買取	商業・観光	人的資源		保健・医療	社会福祉	その他
			開発計画	行政	公益事業	運輸交通	社会基盤	通信・放送	農業	畜産	林業	水産	鉱業				工業	人的資源			
青年海外協力隊/海外協力隊派遣 機材供与 その他	ポツナ	38,331	3,649	11,514													8,767	1,734	17,377	6,804	3,389
		82	8														19	4	35	16	
研修員受入 専門家派遣 調査団派遣 青年海外協力隊/海外協力隊派遣 機材供与 その他	395,570	14,020	29,131	6,624	3,399	204,350	206,158	5,055	15,480	1,675	117,425	8,763	5,239	75,168	4,394	1,717	101,432	2,047	1,093		26,529
		50,822	3,032	26,098		27,233	4,992	1,347	13,092	1,675	4,707	8,035		9,267	4,394	1,717	9,267		1,093		409
		165,605				144,386	174,388	3,708	2,388		112,718	728									24,401
		1,917				29,991	26,778														1,189
		116,525	14,001		3,221	2,737							5,231				92,029	2,043			
		171	19		4								8				136	4			
		530																			530
研修員受入 専門家派遣 調査団派遣 青年海外協力隊/海外協力隊派遣 機材供与 その他	エチオピア	1,904,752	24,903	84,450	204,350	206,158	5,055	282,258	12,778	82,862	117,425	6,372	383,747	75,168	4,394	1,717	314,669	2,106	6,840		107,105
		184,555	884	15,092		27,233	4,992	1,347	28,778	2,678	10,634	5,979	10,634	21,860			42,528		6,840		78,158
		1,229,948		69,358		144,386	174,388	3,708	246,218	80,174	12,778		132,572	17,470			180,517				5,781
		345,908				29,991	26,778		6,247			394	240,541	35,838			341				
		120,002	23,984		2,737				1,016								91,179	2,103			
		1,172	35		4						9						105	4			23,166
		23,166																			
研修員受入 専門家派遣 調査団派遣	エリトリア	101,542		1,298	38,886				49,243								6,150		3,934		
		24,464		1,298	5,608				5,443								6,150		3,934		
		33,278			33,278																
		43,800																			
研修員受入 調査団派遣 機材供与	ガンビア	123,779		4,997	92,690	1,841			7,434								11,930				
		31,007		4,997	1,841				7,351								11,930				
		92,690																			
		83																			
研修員受入 専門家派遣 調査団派遣 青年海外協力隊/海外協力隊派遣 その他 機材供与 その他	ガーナ	1,995,622	19,791	33,113	1,503	83,655	1,710	385,450	2,202	9,813	142,195	192,779	3,225	922,701	6,113		192,779	3,225	922,701	6,113	130,039
		165,582		20,768	1,503	10,770	1,710	44,840	2,202	2,449	6,540	39,357		34,111			5,241		34,111		116,097
		1,283,627		7,105	6,380	66,504		303,623			135,656	5,241		709,524			3,548		709,524		4,383
		157,230						36,987													
		222,460	19,764	5,232						4,244							140,808	3,221	43,104	18	
		6,768	27		8					3,109							3,647				
		99,653								12							179		90,106	8	9,547
研修員受入 専門家派遣 調査団派遣 青年海外協力隊/海外協力隊派遣 その他 機材供与 その他	ケニア	4,618,889	70,050	146,850	223,273	1,611,011	41,023	530,905	20,948	7,542	143,864	337,379	6,767	443,166	27,063		325,082	6,767	443,166	27,063	128,547
		260,185		27,705	9,525	14,796	9,015	36,448	4,150	7,022	17,440	27,392		21,278			68,197		21,278		2,598
		1,981,955		101,426	206,572	133,492	17,057	339,524	16,798		132,363	303,678		311,347			126,350		311,347		103,033
		2,092,516		1,169	2,395	1,462,426	14,950	115,438		520	139,421	4,092		66,161			48,789		66,161		9,704
		191,724	44,321	5,245	2,737												75,988		33,450		
		19,251			2,037			3,651													
		951	50		8			90									101		633		
		71,806		11,298		298		33,319									101		10,295		14,378
研修員受入 調査団派遣 青年海外協力隊/海外協力隊派遣 その他 機材供与 その他	レソト	78,131		7,673	1,692			6,866									25,534		2,472		544
		44,188		1,189	1,692			6,866									20,956		2,472		
		22,880																			
		3,300		3,300																	
		3,176		3,176																	
		8			8																
		4,579															4,579				
研修員受入	リベリア	152,563		1,047	11,399	4,501	3,958	25,663	1,515								14,794		56,733		29,650
		97,643		1,047	11,399	4,501	3,958	21,189	1,515								14,794		35,938		

地域名/国名	統計区分名	計	計画・行政		公共・公益事業				農林水産				鉱工業		エネルギー	商業・観光 商業・貿易	人的資源 人的資源	科学・文化	保健・医療	社会福祉	その他
			開発計画	行政	公益事業	運輸交通	社会基盤	通信・放送	農業	畜産	林業	水産	鉱業	工業							
	専門家派遣 調査団派遣 機材供与 その他	32,853 201 321 21,543																	17,877		14,976 201
	マラウイ 研修員受入 専門家派遣 調査団派遣 青年海外協力隊/海外協力隊派遣 機材供与 その他	1,015,752 171,239 614,828 32,048 188,156 666 8,816	22,917 44,999	25,284 17,415 94,759 439	87,592 3,815 56,457 27,320	6,546 6,534	12	228,579 34,352 193,448 409 370	1,419 1,419 154,833 299 9	1,576 1,576	4,809 4,393 416	10,454 2,862 7,593	14,788 14,788	1,576 1,576	134,370 48,270	80,477 12,689 14,265 53,426 128	2,918	7,488 2,046		99,654 93,474 3,152	
	ナミビア 研修員受入 専門家派遣 調査団派遣 青年海外協力隊/海外協力隊派遣 機材供与 その他	166,772 41,377 60,852 997 63,077 82 387	2,052 2,052	2,052 14,782 431	18,978 3,765 14,782 431	5,284 19	8	16,120 3,819 10,396 1,901 4	2,150 2,150	14,793 12,739	1,693 1,693	3,030 3,030	14,793 12,739	2,050 4	53,995 10,888	1,619 1,619	2,861				36,627 35,674 566
	ナイジェリア 研修員受入 専門家派遣 調査団派遣 機材供与 その他	501,719 177,724 235,156 68,046 4 20,788 6,478	12,218 998 11,220	11,343 11,343	11,006 11,006	11,691 2,699	190,618 18,695 171,923	2,605 710	35,892 15,566 20,327	2,476 2,476	21,248 13,040	21,248 13,040	35,892 15,566 20,327	48,641 48,641	109,305 37,175 13,042 59,089	109,305 37,175 13,042 59,089		3,958 3,958		31,195 18,646 750 4 11,796	
	セーシェル 研修員受入	6,478				8,992							306 306	6,172 6,172							
	ソマリア 研修員受入 専門家派遣 その他	302,194 27,180 264,284 10,730	264,284 264,284	6,821	1,477 1,477	4,529 4,529	8,813 8,813	2,624 2,624	1,095 1,095				2,856 2,856	5,755 5,755		2,023 2,023					
	南アフリカ共和国 研修員受入 専門家派遣 調査団派遣 青年海外協力隊/海外協力隊派遣 その他 機材供与 その他	770,482 112,391 535,536 40,871 41,191 24,630 78 15,785	1,652 13,554 18,289 144 1,504 4	40,901 13,554 18,289 9,057	19,848 13,704 10,853 8,994	1,869	32,879 4,350 28,272 258	211,812 60,547 104,173 606 33,914 12,517 54	6,979 6,979	46,401 34,216 3,056 381 8,744 4	126,458 111,854 14,604	6,979 6,979	211,812 60,547 104,173 606 33,914 12,517 54	30,797 5,227 25,116 453 6,896 12 65	62,646 7,858 47,815 3,698			99,901 170 80,313 3,698		15,721	
	エスワティニ 研修員受入 調査団派遣 青年海外協力隊/海外協力隊派遣 その他 機材供与	60,604 34,472 423 22,549 3,140 19	3,525 3,521 4	5,820 2,676	1,348 1,348	4,313 3,890 423	28,845 9,805 19,028	1,704 1,704	4,379 4,379				1,704 1,704	28,845 9,805 19,028	3,349 3,349	7,321 7,321					
	ウガンダ 研修員受入 専門家派遣 調査団派遣 青年海外協力隊/海外協力隊派遣 その他 機材供与	1,389,054 133,475 915,045 39,176 183,770 10,801	94,464 13,768 24,942 69,211	103,748 13,768 89,715 266	58,934 5,741 22,621 14,873	192,133 1,590 190,542	329,670 30,739 274,281 448 22,901	19,642 2,416 29,181 93	31,690 2,416 29,181	9,737	4,510 4,510	5,511 5,511	229,668 35,805 66,962 845 60,910 7,215	157,518 25,142 109,227 23,110	116,869 966 99,900 3,102 1,410						

地域 名/ 国名	統計区分名	計	計画・行政		公共・公益事業				農林水産				鉱工業		エネルギー	商業・観光		人的資源	保健・医療	社会福祉	その他
			開発 計画	行政	公益 事業	運輸 交通	社会 基盤	通信・ 放送	農業	畜産	林業	水産	鉱業	工業		商業・ 貿易	観光				
	機材供与 その他	75,074 11,113	85 226			15,898												57,931	39		4 11,487
	タンザニア	2,166,728	74,631	345,097	48,510	81,234	5,146	460,665	6,087	6,190	7,758	229,557	301,728	24,510	2,842	194,777	6,184	255,771	3,017		113,021
	研修員受入	177,172	6,275	29,327	5,904	10,624	2,445	31,515	4,326	6,852	2,388	30,719	24,712	9,917		30,719		11,766			402
	専門家派遣	1,352,680	20,422	312,753	42,806	20,062		390,725			218,535	53,342				5,622		202,923			85,700
	調査団派遣	333,252			50,548			32,110		906		223,674		14,593		205		5,844			5,371
	青年海外協力隊/海外協力隊派遣	269,082	47,864	3,013			2,697	5,986	6,079	1,860	8,623				2,838	150,831	6,177	30,101	3,013		
	その他海外協力隊派遣	12,276														7,198		5,078			
	機材供与	706	70	4			4	329	8	4	12				4	202	8	58	4		
	その他	21,548																			21,548
	ザンビア	1,267,819	70,819	22,272	4,158	76,420	1,582	301,950	6,485	1,682	73,242	51,969	4,118	37,641	6,067	290,473	18,513	157,574	4,865		132,403
	研修員受入	173,602	6,570		3,933	17,142	1,582	28,631	1,682		10,334	1,601	4,118	9,174	1,238	63,626		23,971			109,999
	専門家派遣	611,424		4,622	224	51,328		208,174			61,177	46,736				68,142		61,023			4,703
	調査団派遣	106,307	5,030		2	7,950		44,727	6,477		1,731							42,163			
	青年海外協力隊/海外協力隊派遣	276,756	65,699	10,791			5,379	18,758			3,628					135,787	16,494	12,514	4,857		
	その他海外協力隊派遣	60,207														4,750	1,996	15,037			1,532
	機材供与	2,048	89	12			8	1,660	8		4				8	179	23	23	8		4
	その他	37,275	277													17,990		2,843			16,165
	ジンバブエ	242,975	3,181	13,084	5,617	5,066	2,321	64,996			5,356		1,668	4,866	27,730	56,123	4,501	32,773	4,846		10,830
	研修員受入	100,026	3,181	5,540	5,617	5,066	2,321	16,593			5,076		1,668	4,866	1,166	34,728		9,341	4,846		6,875
	専門家派遣	110,535		5,262				48,403							26,564			23,432			
	調査団派遣	1,735									279										
	青年海外協力隊/海外協力隊派遣	28,130		2,279												21,357	4,494				1,456
	機材供与	50	4													39	8				
	その他	2,499																			2,499
	アンゴラ	351,326	25,872	1,356	5,866	3,422		124,263					74,649	1,846		37,140		70,634			6,278
	研修員受入	44,614	185	1,356	5,866	3,422		652						1,846		23,750		7,536			4,880
	専門家派遣	230,665	25,686					123,611								13,389		63,098			
	調査団派遣	74,722																			
	青年海外協力隊/海外協力隊派遣	28,130		2,279																	
	機材供与	50	4																		
	その他	1,326																			1,326
	ベナン	732,917	56,268	4,383	56,537	122,237		25,376						434		87,788	2,829	65,494	12,260		88,077
	研修員受入	56,331		4,383	3,431	3,754		8,485						434		13,586		16,511	2,204		
	専門家派遣	264,830																			
	調査団派遣	173,557																			
	青年海外協力隊/海外協力隊派遣	199,423	56,187		53,105	118,483		16,629								74,116	2,826	39,622	10,044		81,572
	機材供与	21,579	82					262								85	4	54	12		1,969
	その他	17,197																9,306			
	ブルキナファソ	542,203	8,823	9,297	10,240		6,976	306,540	2,362	1,419	119,396	1,288	3,740			119,396	14,935	14,935			57,188
	研修員受入	102,917	9,297	10,240			1,478	27,121	2,353	1,419	40,834	1,288	3,740			40,834	6,626	6,626			45,223
	専門家派遣	314,557					5,498	241,638								26,218					
	調査団派遣	74,676						37,781								28,663					
	青年海外協力隊/海外協力隊派遣	36,373	4,441													23,639		8,293			2,734
	機材供与	75	8						9							43		16			
	その他	13,605	4,374																		9,231
	ブルンジ	100,409	1,127	1,084	2,863			10,155		1,419	14,774					14,774	27,334	27,334			41,652
	研修員受入	43,507	1,127	1,084	2,863			8,045		1,419						14,774	14,194	14,194			16,810
	専門家派遣	31,977						2,028									13,140	13,140			1,137
	調査団派遣	1,137																			
	機材供与	83						83													
	その他	23,706																			23,706

地域名/国名	統計区分名	計		計画・行政		公共・公益事業				農林水産				鉱工業		エネルギー	商業・観光		人的資源		保健・医療	社会福祉	その他	
		開発計画	行政	公益事業	運輸交通	社会基盤	通信・放送	農業	畜産	林業	水産	鉱業	工業	商業・貿易	観光		人的資源	科学・文化						
カメルーン	研修員受入	627,908	4,754	6,571	1,599	2,871	200,852	188,799	4,417	4,103	7,307	95,885	830	75,979										
	専門家派遣	80,575	2,903	6,571	1,599		19,549	13,930	4,417	4,103	1,689	24,983	830	73,207										
	調査団派遣	431,524				590	181,220	174,761			2,336			735										
	青年海外協力隊/海外協力隊派遣	1,433						108																
	その他海外協力隊派遣	102,401	1,848																					
	その他海外協力隊派遣	7,431					83																	
	機材供与	226	4																					
	その他	4,319				2,281																		
	研修員受入	8,111	2,039	450																				
	研修員受入	8,111	2,039	450																				
中央アフリカ	11,232																							
研修員受入	11,232																							
チャド	26,256		2,409																					
研修員受入	25,784		2,409																					
その他	472																							
コモロ	22,164		2,437		2,459																			
研修員受入	21,865		2,437		2,459																			
その他	299																							
コンゴ共和国	87,618		4,034																					
研修員受入	17,467		4,034																					
専門家派遣	28,809																							
調査団派遣	41,342																							
コートジボワール	674,940	3,914	128,376	7,217	15,168	130,214	38,253	118,439																
研修員受入	211,711	3,914	104,996	7,217	4,542	7,116	21,444	7,023																
専門家派遣	296,965		23,084			123,099	16,809	52,426																
調査団派遣	163,518		296		10,626			58,990																
その他	2,745																							
ジブチ	711,558	6,594		3,808	205,225	49,670	129,859																	
研修員受入	74,453			3,808	11,106																			
専門家派遣	262,680				35,769	49,670	129,859																	
調査団派遣	320,921				158,350																			
青年海外協力隊/海外協力隊派遣	52,662	6,112																						
機材供与	54	8																						
その他	787	475																						
赤道ギニア	11,992																							
研修員受入	11,992																							
ガボン	430,206	4,361	23,346	1,601	1,375		10,712	14,155	80,491															
研修員受入	44,482		2,210	1,601	1,375		3,847	6,311	31,983															
専門家派遣	193,305	11	21,136				3,811	3,518	3,518															
青年海外協力隊/海外協力隊派遣	93,564	93					3,045	3,112	3,112															
その他海外協力隊派遣	42,385	4,254					8	8	8															
機材供与	147	4																						
その他	56,322							7,843	41,870															
ギニア	199,899		1,459	3,555	2,368	23,544	47,846																	
研修員受入	59,915		1,459	3,555	2,368		22,977		19,360															
専門家派遣	83,239					21,439	17,909		7,360															
調査団派遣	45,519						7,761		12,000															
その他	15,226					2,105																		
ギニアビサウ	17,568		675				8,996		1,027															
研修員受入	17,485		675				8,913		1,027															

地域名/国名	統計区分名	計	計画・行政		公共・公益事業				農林水産				鉱工業		エネルギー	商業・観光		人的資源	保健・医療	社会福祉	その他	
			開発計画	行政	公益事業	運輸交通	社会基盤	通信・放送	農業	畜産	林業	水産	鉱業	工業		商業・貿易	観光					人的資源
	機材供与	83																				
	マダガスカル	837,258	50,941	25,333	2,093	53,349	58,264		349,418		83						2,254	190,200	3,983	26,200	3,036	70,768
	研修員受入	88,544		1,184	2,093	7,699	6,807		26,834								2,254	32,749		7,505		61,090
	専門家派遣	437,966		24,150					281,667									71,060				2,525
	調査団派遣	145,281				45,649	51,457		36,304									9,346		18,669		3,032
	青年海外協力隊/海外協力隊派遣	153,655	50,864						2,112									74,999	3,979			
	その他海外協力隊派遣	2,020																1,956				63
	機材供与	206	78						4									89	4	27	4	7,090
	その他	9,586							2,497													
	マリ	195,115	32,579	32,579					3,350								625	153,124		4,438		998
	研修員受入	74,827							3,350									33,834		4,438		
	専門家派遣	60,883																60,883				
	調査団派遣	58,969																58,407				562
	その他	436																				436
	モリタニア	46,028			971	1,106												5,606				
	研修員受入	12,917			971	1,106												5,606				
	専門家派遣	33,111																				
	モーリシャス	94,746	4,600	895	6,125	2,543	73,667		312,193								1,832	2,640		3,086		253
	研修員受入	22,883			6,125	2,184	6,121		50,071									2,640		3,086		
	専門家派遣	67,905				359	67,546		252,681													
	調査団派遣	397	267						536													
	その他	3,560	3,438						8,655													131
	モザンビーク	1,867,078	63,661	106,947	76,575	87,983	300,468		312,193								1,832	303,210		41,784		122
	研修員受入	260,413	185	15,890	10,575	16,379	8,202		50,071									97,927		14,914		1,469
	専門家派遣	939,438	25,344	83,071	66,000	53,671	292,266		252,681									120,070		15,981		102,558
	調査団派遣	476,844	38,085	2,123					46											10,873		6,588
	青年海外協力隊/海外協力隊派遣	157,086																76,674				
	その他海外協力隊派遣	14,290																8,435				
	機材供与	448	47						250									105		16		12
	その他	18,560																				
	ニジェール	189,583	9,121	9,121	6,480				40,313								32	101,595		13,917		18,560
	研修員受入	60,966			6,480				11,201									19,058		13,640		
	専門家派遣	113,063							16,492									82,537				
	調査団派遣	14,299							12,621													
	その他	1,255																				
	ルワンダ	1,117,280	84,230	5,449	213,413	4,807	111,619		228,139								12,862	222,251		5,471		109,018
	研修員受入	100,869		2,609	12,916	4,607			10,756									61,733		2,511		73,561
	専門家派遣	616,162	9,109		107,219		91,844		158,275									60,276				5,216
	調査団派遣	204,901			88,170		19,775		39,888									51,852				
	青年海外協力隊/海外協力隊派遣	162,881	74,905	2,836	5,105				19,062									46,976		2,956		
	機材供与	348	101		4				158									62		4		
	その他	32,118	115															1,352		277		30,240
	サントメ・プリンシペ	18,213			3,892		1,316		1,905									8,657		2,442		
	研修員受入	18,213			3,892		1,316		1,905									8,657		2,442		
	セネガル	1,727,870	24,359	2,296	4,535	4,506	8,634		520,386								7,113	287,185		5,597		140,591
	研修員受入	158,542	1,475	2,296	4,535	4,506			20,619									79,577		29,890		3,493
	専門家派遣	1,195,517							380,403									65,218		51,248		119,606
	調査団派遣	161,177					8,634		114,043									25,287		6,635		5,283
	青年海外協力隊/海外協力隊派遣	186,759	22,857						5,231									115,006		2,789		3,225
	その他海外協力隊派遣	9,823																1,942		30,631		3,115

地域名/国名	統計区分名	計	計画・行政		公共・公益事業				農林水産			鉱工業		エネルギー	商業・観光		人的資源	保健・医療	社会福祉	その他
			開発計画	行政	公益事業	運輸交通	社会基盤	通信・放送	農業	畜産	林業	水産	鉱業		工業	商業・貿易				
	機材供与 その他	351 15,702	27					90	8	4			4	155	8	47		8		15,702
	シエラレオネ	637,638	9,728	10,584	1,860	230,953	2,754						141,796	15,334		193,424				31,207
	研修員受入	90,036	1,747	8,534	1,860	27,827	2,754						6,240	15,334		25,741				3,625
	専門家派遣	488,438	7,981	1,410	202,887								135,556			116,979				1,592
	調査団派遣	51,810		639	239											49,580				
	機材供与	239														1,124				
	その他	27,115																		25,990
	トーゴ	87,757	19,065	920	7,279	2,329		8,116				11,312		25,886		12,300				550
	研修員受入	68,692		920	7,279	2,329		8,116				11,312		25,886		12,300				550
	専門家派遣	19,065																		
	コンゴ民主共和国	1,209,877	3,253	193,331	8,481	4,045	496,930					6,004		178,062		270,953				27,230
	研修員受入	98,932		17,934	4,045	4,045	5816				6,004			20,385		20,108				12,612
	専門家派遣	932,691		107,248	7,908	396,401								157,677		250,845				1,423
	調査団派遣	70,146		68,150	573		94,712													1,3195
	その他	107,907																		
	南スーダン	494,703	111,961	107,284	2,448	9	102,172	2,531	6,505					118,123		9,360				29,598
	研修員受入	87,582	9,549	1,565	2,448	9	21,732	2,531						35,913		9,360				7,980
	専門家派遣	312,111	35,756	105,719	237	80,439								81,979						2,644
	調査団派遣	69,531	66,656											231						18,974
	その他	25,479																		
	欧州地域	1,653,883	26,507	364,118	185,521	87,984	127,631	79,646	17,584					52,319		70,490				125,277
	研修員受入	290,656	11,494	110,539	15,703	4,926	7,351	24,415	11,224					34,248		4,821				2,935
	専門家派遣	958,609	13,554	221,248	169,818	15,058	72,296	164,127	6,361					12,625		65,669				44,365
	調査団派遣	300,564		26,196	70,714	107,647								113						9,445
	青年海外協力隊/海外協力隊派遣	19,132		6,127										1,998						8,937
	その他海外協力隊派遣	7,939	1,455											3,301						3,184
	機材供与	61	4	8										4						12
	その他	76,921												8,388						68,533
	欧州地域(広域)	28,286		7,552																20,734
	研修員受入	7,552		7,552																411
	調査団派遣	411																		20,324
	その他	20,324																		
	トルコ	158,450	9,350	43,752	981	11,356	46,780	26,649	245											19,338
	研修員受入	67,886	9,350	42,312	981	11,356	708		245											2,935
	専門家派遣	9,760																		9,760
	調査団派遣	75,917		1,439			46,072													1,757
	その他	4,887																		4,887
	アルバニア	267,284	2,145	7,348	178,417	61,575		14,290						6,878						5,466
	研修員受入	35,862	2,145	7,096	164,127	61,575		14,290						6,878						607
	専門家派遣	164,127																		4,859
	調査団派遣	62,435		253																
	その他	4,859																		
	セルビア	385,499	1,459	22,379	1,914			3,997						5,307		65,669				27,699
	研修員受入	24,801		8,092	941			3,997												1,827
	専門家派遣	265,360		8,152	973															1,520
	調査団派遣	58,836																		584
	青年海外協力隊/海外協力隊派遣	19,132		6,127										1,998						8,937
	その他海外協力隊派遣	7,939	1,455											3,301						3,184
	機材供与	35	4	8										8						12

地域 名/ 国名	統計区分名	計	計画・行政		公共・公益事業				農林水産				鉱工業		商業・観光		人的資源	保健・医療	社会福祉	その他	
			開発 計画	行政	公益 事業	運輸 交通	社会 基盤	通信・ 放送	農業	畜産	林業	水産	鉱業	工業	商業・ 貿易	観光					人的資源
	その他	9,396																		1,008	
	北マケドニア共和国	23,000		2,741	1,180		32									5,466	1,169		3,054	4,678	
	研修員受入	16,621		2,741	1,180		32									3,917	1,169		3,054		
	専門家派遣	152																			
	調査団派遣	2,563														1,549				1,014	
	その他	3,664																		3,664	
	ボスニア・ヘルツェゴビナ	82,159		6,952	2,341	27,862	9,169									4,565	1,731			9,148	
	研修員受入	24,455		6,952	2,341	1,214	9,169									4,565	1,731				
	専門家派遣	21,794																			
	調査団派遣	28,128				26,649															
	その他	7,781																		1,367	
	コンゴ	340,329		212,095	11,167	7,019	5,889										12,930			4,503	
	研修員受入	47,792		212,095	11,167	7,019	5,889										12,930				
	専門家派遣	288,009		20,683	6,240		7,019										12,904				
	調査団派遣	853		191,412	4,927		72,227										26			853	
	機材供与	26																			
	その他	3,650																		3,650	
	モンテネグロ	12,454		1,116												3,095	1,703			332	
	研修員受入	5,914		1,116												3,095	1,703				
	専門家派遣	6,209																			
	調査団派遣	332																		332	
	その他	1,708																			
	モルダバ	22,546		1,627	1,793	947										11,522	51		1,767	3,004	
	研修員受入	10,513		1,627	1,793	947										2,493	51		1,767	1,362	
	専門家派遣	9,029														9,029					
	調査団派遣	1,296																			
	その他	1,708																			
	ウクライナ	333,876		58,557	167,939	46,972	4,186	7,419								3,555				30,376	
	研修員受入	49,260		58,557	167,939	46,972	4,186	7,419								3,555					
	専門家派遣	194,170		12,369	4,020	2,907	4,186	7,351													
	調査団派遣	70,126		21,684	163,919	44,065	69														
	その他	20,320		24,504																	
	全世界	52,888,414		65,114	225,469	75,012	323,907	72,582	68,227	8,637	20,105	1,517,749	65,276	110,842	208,623	49,598,985					
	研修員受入	1,928,153		14,563	19,829	127,612	2,337	68,227													
	専門家派遣	89,912		2,556	9,761																
	調査団派遣	501,975		573	116,267	112,527	65,239														
	青年海外協力隊/海外協力隊派遣	328,448																			
	機材供与	908,722		176	52	95	63														
	その他	49,081,205		47,421	55,331	83,673	4,943														

3-1-3 国際機関・統計区分・分野別経費

国際機関名	統計区分名	計	計画・行政		公共・公益事業				農林水産				鉱工業		商業・観光		人的資源	保健・医療	社会福祉	その他
			開発 計画	行政	公益 事業	運輸 交通	社会 基盤	通信・ 放送	農業	畜産	林業	水産	鉱業	工業	商業・ 貿易	観光				
	その他海外協力隊派遣	59,915	32,681																	27,234
	国連ボランティア	59,915																		27,234
	その他海外協力隊派遣	59,915	32,681																	27,234

3-2 経費実績(過去5年・累計)

3-2-1 統計区分別経費

(単位:千円)

統計区分名	2015年度	2016年度	2017年度	2018年度	2019年度	累計
研修員受入	18,596,240	21,170,176	22,047,381	17,490,449	17,013,645	835,311,377
専門家派遣	64,124,290	64,548,436	58,672,421	63,032,830	57,192,644	1,487,433,113
調査団派遣	47,549,613	60,159,551	33,787,001	33,316,876	36,282,784	1,371,642,438
青年海外協力隊/海外協力隊派遣	8,922,027	8,686,323	8,699,699	8,236,486	8,234,096	454,887,039
その他海外協力隊派遣	3,521,627	3,256,191	3,295,122	2,772,977	1,847,953	93,704,266
機材供与	4,351,632	3,650,736	2,323,481	2,064,742	1,465,062	471,130,327
その他	44,617,814	46,276,590	63,522,003	63,179,799	53,098,015	997,706,216
移住者渡航 ^注						5,189,766
合計	191,683,243	207,748,003	192,347,108	190,094,159	175,134,200	5,717,004,543

(注)移住者等の送中は1995年度に終了した。

3-2-2 地域別経費

(単位:千円)

地域名	2015年度	2016年度	2017年度	2018年度	2019年度	累計
アジア地域	73,031,121	81,578,036	74,988,840	73,526,767	62,502,119	2,346,025,561
大洋州地域	5,359,336	5,204,045	4,752,441	5,101,156	4,403,260	156,761,045
北米・中南米地域	16,320,426	17,775,003	13,913,371	13,733,808	13,578,007	889,306,590
中東地域	9,667,235	10,754,546	9,231,020	8,096,669	6,910,974	361,083,050
アフリカ地域	41,169,820	43,611,817	35,773,678	36,826,817	33,187,628	961,485,332
欧州地域	3,750,713	2,540,644	2,840,381	1,905,435	1,653,883	130,148,219
全世界	42,315,129	46,279,210	50,738,692	50,878,856	52,838,414	841,394,430
国際機関	69,463	4,702	108,685	24,651	59,915	30,800,316
合計	191,683,243	207,748,003	192,347,108	190,094,159	175,134,200	5,717,004,543

第4部 資金協力

4-1 有償資金協力	159
4-1-1 円借款案件一覧（2019年度新規承諾分）	159
4-1-2 海外投融資案件一覧（2019年度新規承諾分）	161
4-1-3 金融目的別承諾状況（過去5年）	162
4-1-4 金融目的別実行状況（過去5年）	162
4-1-5 金融目的別回収状況（過去5年）	162
4-1-6 金融目的別残高状況（過去5年）	162
4-1-7 地域別承諾状況（過去5年）	162
4-1-8 円借款の地域別承諾状況（過去2年）	163
4-1-9 海外投融資の地域別承諾状況（過去2年）	163
4-1-10 部門別承諾状況（過去2年・累計）	164
4-1-11 地域・国別承諾状況（過去2年・累計）	166
4-1-12 地域・国別残高状況（2019年度）	170
4-1-13 円借款の地域・国別融資実績（2019年度）	172
4-1-14 債権放棄の実施状況（2019年度）	174
4-1-15 海外投融資主要出資案件一覧	174
4-1-16 円借款受注企業名及び契約金額一覧（2019年度）本体契約	175
4-1-17 円借款受注企業名及び契約金額一覧（2019年度）コンサルタント契約	181
4-1-18 円借款調達条件（承諾ベース）	184
4-1-19 円借款調達先の国籍別比率（過去5年）	184
4-1-20 円借款調達先の国籍別比率（プログラム型借款等を除く）（過去5年）	184
4-2 無償資金協力	185
4-2-1 実施監理案件一覧（2019年度）	185
4-2-2 地域・国別実施状況（過去2年）	188
4-2-3 分野別実施状況（過去2年）	190

4-1 有償資金協力

4-1-1 円借款案件一覧(2019年度新規承諾分)

(単位:百万円)

地域名	国名	案件名	実施機関	L/A調印日 またはアmend日	承諾額または 増額アmend額
アジア地域					1,227,444
インドネシア					155,110
		ジャカルタ下水道整備事業(第6区)(フェーズ1)	公共事業・国民住宅省	2019/07/11	30,980
		中部スラウェシインフラ復興セクターローン	公共事業・国民住宅省道路総局	2020/01/09	27,970
		災害に対する強靱化促進・管理プログラム・ローン	国家開発企画庁	2020/02/18	31,800
		ジャカルタ下水道整備事業(第1区)	公共事業・国民住宅省	2020/03/31	57,061
		洪水制御セクター・ローン(フェーズ2)	公共事業・国民住宅省	2020/03/31	7,299
フィリピン					26,509
		ミンダナオ紛争影響地域道路ネットワーク整備事業	公共事業道路省	2019/06/18	22,100
		マニラ首都圏主要橋梁耐震補強事業(第二期)	公共事業道路省	2020/03/30	4,409
タイ					9,434
		産業人材育成事業	教育省中等教育委員会	2020/03/30	9,434
カンボジア					29,417
		国道5号線改修事業(スレアマムーバットンバン間及びシソボンーポイベト間)(第二期)	公共事業運輸省	2020/03/24	17,702
		国道5号線改修事業(ブレッククダムースレアマム間)(第三期)	公共事業運輸省	2020/03/24	11,715
ミャンマー					168,858
		ヤンゴン下水道整備事業	ヤンゴン市開発委員会水・衛生局	2020/01/21	45,900
		地方インフラ整備事業	投資・対外経済関係省対外経済関係局、建設省道路局、建設省橋梁局、建設省地方道路開発局、電力・エネルギー省地方配電公社、農業畜産灌漑省地方開発局	2020/01/21	38,642
		ヤンゴン都市開発事業	ヤンゴン市開発委員会道路橋梁局	2020/01/21	24,085
		都市配電網整備事業	電力・エネルギー省ヤンゴン配電会社、電力・エネルギー省マンダレー配電会社	2020/01/21	12,288
		ヤンゴン・マンダレー鉄道整備事業フェーズ I (III)	運輸・通信省 ミャンマー国鉄	2020/03/31	40,604
		ティラワ地区インフラ開発事業(フェーズ3)	電力・エネルギー省発電公社	2020/03/31	7,339
バングラデシュ					275,786
		ダッカ都市交通整備事業(1号線)(第一期)	ダッカ都市交通会社	2019/05/29	52,570
		マタハリ港開発事業(第一期)	チッタゴン港湾庁、道路交通橋梁省道路・国道部	2019/05/29	38,866
		外国直接投資促進事業(第二期)	財務省金融機関局、首相府、バングラデシュ銀行、バングラデシュ経済特区庁	2019/05/29	21,147
		省エネルギー推進融資事業(フェーズ2)	持続・再生可能エネルギー開発庁、インフラストラクチャー開発公社、バングラデシュインフラ融資基金	2019/05/29	20,076
		マタハリ超々臨界圧石炭火力発電事業(V)	バングラデシュ石炭火力発電会社、バングラデシュ送電会社、道路交通橋梁省道路・国道部	2019/06/30	143,127
インド					374,440
		貨物専用鉄道事業(フェーズ1)(第四期)	貨物専用鉄道公社	2020/03/27	130,000
		ムンバイ湾横断道路建設事業(第二期)	ムンバイ都市圏開発庁	2020/03/27	66,909
		マディヤ・プラデシュ州地方給水事業	マディヤ・プラデシュ州水道公社	2020/03/27	55,474
		ムンバイメトロ3号線建設事業(第三期)	ムンバイ都市鉄道公社	2020/03/27	39,928
		ナグプール市ナグ川汚染緩和事業	水省国家河川保全局	2020/03/27	29,082
		北東州道路網連結性改善事業(フェーズ4)	国道インフラ開発公社	2020/03/27	14,926
		アーメダバード・メトロ事業(第二期)	グジャラート交通公社	2020/03/27	13,967
		グジャラート州生態系再生事業	グジャラート州森林局	2020/03/27	13,757
		メガラヤ州における住民参加型森林管理及び生計改善事業	メガラヤ流域開発機構	2020/03/27	10,397
ウズベキスタン					187,890
		ナボイ火力発電所近代化事業(フェーズ2)	火力発電特株公社	2019/12/19	128,246
		電力セクター能力強化事業(フェーズ2)	火力発電特株公社	2019/12/19	36,621
		園芸作物バリューチェーン強化事業	農産業・食糧安全保障事業実施庁	2019/12/19	23,023
大洋州地域					5,000
フィジー					5,000
		災害復旧スタンドバイ借款	経済省	2020/02/21	5,000
北米・中南米地域					7,660
エクアドル					7,660
		電源構成転換促進支援事業	エネルギー・非再生天然資源省	2020/01/28	7,660
中東地域					110,000
イラク					110,000
		バスラ製油所改良事業(第二期)	イラク石油省	2019/06/16	110,000

地域名	国名	案件名	実施機関	L/A調印日 またはアmend日	承諾額または 増額アmend額
アフリカ地域					109,333
	エチオピア	エチオピア総合運輸プログラム(フェーズ1)におけるジンマーチダ間及びソドーサウラ間道路改良事業(ジンマーチダ間)	エチオピア道路公社	2020/03/30	9,655
	ケニア	モンバサゲートブリッジ建設事業(第一期)	ケニア高速道路公社	2019/12/05	84,890
		モンバサ経済特区開発事業(第一期)	ケニア港湾公社、ケニア高速道路公社、ケニア送電公社	2020/02/27	47,800
	モザンビーク	マプト・ガス複合式火力発電所整備事業	モザンビーク電力公社	2019/08/28	37,090
	ルワンダ	農業変革を通じた栄養改善のための分野別政策借款	農業・畜産資源省、ルワンダ農業庁、国家ECDプログラム、ルワンダ・バイオメディカル・センター	2019/08/16	4,788
					4,788
					10,000
					10,000
合計		40件(15カ国)			1,459,437

(注) 合計値のうち、件数には承諾済L/Aの増額変更分(1件)を含まず、承諾額には増額変更分(48億円)を含む。

4-1-2 海外投融資案件一覧(2019年度新規承諾分)

地域名	国名	案件名	出融資先	出融資承諾日
アジア地域				
	カンボジア	中小零細事業者支援事業	Hattha Kaksekar Limited	2020/03/27
	インド	中小零細事業者支援事業	Mahindra & Mahindra Financial Services Limited	2020/03/27
北米・中南米地域				
	メキシコ	メキシコ太陽光発電事業	Infraestructura Energética Nova S.A.B.de C.V.	2020/03/26
	ブラジル	持続可能な林産業支援事業	Klabin S.A.	2020/03/31
		分散型太陽光発電システム導入事業	Banco Cooperativo Sicredi S.A.	2020/03/31
	ペルー	日系信用組合を通じた中小零細事業者支援事業	Cooperativa de Ahorro y Crédito ABACO	2019/12/18
アフリカ地域				
	ガーナ	カカオ豆バリューチェーン強化事業	Ghana Cocoa Board	2020/02/14
その他				
	その他	金融アクセス向上マイクロファイナンス事業	五常・アンド・カンパニー株式会社	2019/08/22
		サブサハラ・アフリカ地域中小企業支援インパクト投資事業	I&P Afrique Entrepreneurs II LP	2019/08/30
		日本ASEAN女性エンパワーメントファンド(増資)	Japan ASEAN Women Empowerment Fund	2019/09/03
		Women's World Banking 女性の金融アクセス向上事業	Women's World Banking Capital Partners II	2020/02/14
合計		11件(6カ国・1地域)		

4-1-3 金融目的別承諾状況(過去5年)

(単位: 億円・件・%)

	2015年度			2016年度			2017年度			2018年度			2019年度		
	件数	金額	構成比	件数	金額	構成比	件数	金額	構成比	件数	金額	構成比	件数	金額	構成比
円借款	71	20,745	91.8	51	14,674	98.8	53	18,454	97.7	34	12,533	99.0	40	14,594	95.8
海外投融資	4	1,864	8.2	6	184	1.2	6	430	2.3	4	128	1.0	11	637	4.2
貸付	2	39	0.2	2	99	0.7	6	430	2.3	2	88	0.7	7	574	3.8
出資	2	1,824	8.1	4	84	0.6				2	41	0.3	4	63	0.4
合計	75	22,609	100.0	57	14,858	100.0	59	18,884	100.0	38	12,661	100.0	51	15,232	100.0

(注)2015年度、2018年度、2019年度の合計値のうち、件数には承諾済L/Aの増額変更分(各1件)を含まず、承諾額には増額変更分(89億円、49億円、48億円)を含む。

4-1-4 金融目的別実行状況(過去5年)

(単位: 億円・%)

	2015年度		2016年度		2017年度		2018年度		2019年度	
	金額	構成比	金額	構成比	金額	構成比	金額	構成比	金額	構成比
円借款	9,700	99.8	8,790	97.2	11,099	97.5	10,686	98.1	10,861	98.1
海外投融資	15	0.2	257	2.8	286	2.5	208	1.9	214	1.9
合計	9,715	100.0	9,046	100.0	11,385	100.0	10,894	100.0	11,076	100.0

4-1-5 金融目的別回収状況(過去5年)

(単位: 億円・%)

	2015年度		2016年度		2017年度		2018年度		2019年度	
	金額	構成比	金額	構成比	金額	構成比	金額	構成比	金額	構成比
円借款	6,960	99.9	7,003	99.9	7,742	99.9	7,903	99.8	7,800	99.3
海外投融資	8	0.1	4	0.1	11	0.1	12	0.2	59	0.7
合計	6,968	100.0	7,007	100.0	7,753	100.0	7,915	100.0	7,859	100.0

(注)上記の回収額のうち、各年度の繰上償還額(翌年度以降に原償還期日が予定されていたもののうち当該年度中に償還された額)は、2015年度:123億円、2016年度:49億円、2017年度:451億円、2018年度:564億円、2019年度:552億円。

4-1-6 金融目的別残高状況(過去5年)

(単位: 億円・%)

	2015年度		2016年度		2017年度		2018年度		2019年度	
	金額	構成比	金額	構成比	金額	構成比	金額	構成比	金額	構成比
円借款	117,825	99.6	119,611	99.4	122,968	99.2	125,751	99.1	128,806	99.0
海外投融資	429	0.4	682	0.6	953	0.8	1,155	0.9	1,323	1.0
合計	118,254	100.0	120,294	100.0	123,921	100.0	126,906	100.0	130,130	100.0

(注1)債権管理上の実績であり、独法会計基準に基づく決算値とは計上方法が異なる。

(注2)2019年度残高の前年度比伸び率は円借款2.4%、海外投融資14.6%、円借款、海外投融資の合計2.5%であった。

4-1-7 地域別承諾状況(過去5年)

(単位: 億円・件・%)

地域名	2015年度			2016年度			2017年度			2018年度			2019年度		
	件数	金額	構成比	件数	金額	構成比	件数	金額	構成比	件数	金額	構成比	件数	金額	構成比
アジア地域	53	14,788	65.4	39	11,355	76.4	40	11,633	61.6	29	11,483	90.7	35	12,429	81.6
大洋州地域	2	315	1.4							1	32	0.3	1	50	0.3
北米・中南米地域				3	961	6.5	3	326	1.7	1	56	0.4	5	387	2.5
中東地域	8	2,077	9.2	4	1,259	8.5	7	1,503	8.0	4	710	5.6	1	1,100	7.2
アフリカ地域	6	1,344	5.9	8	1,216	8.2	5	418	2.2	2	347	2.7	5	1,202	7.9
欧州地域	3	1,902	8.4												
国際機関等	1	359	1.6				4	5,004	26.5						
その他	2	1,824	8.1	3	68	0.5				1	33	0.3	4	63	0.4
合計	75	22,609	100.0	57	14,858	100.0	59	18,884	100.0	38	12,661	100.0	51	15,232	100.0

(注)2015年度、2018年度、2019年度の合計値のうち、件数には承諾済L/Aの増額変更分(各1件)を含まず、承諾額には増額変更分(89億円、49億円、48億円)を含む。

4-1-8 円借款の地域別承諾状況(過去2年)

(単位: 億円・件・%)

地域名	2018年度			2019年度		
	件数	金額	構成比	件数	金額	構成比
アジア地域	28	11,476	91.6	33	12,274	84.1
東南アジア	7	3,304	26.4	16	3,893	26.7
東アジア						
南アジア	20	7,785	62.1	14	6,502	44.6
中央アジア・コーカサス	1	387	3.1	3	1,879	12.9
大洋州地域				1	50	0.3
北米・中南米地域				1	77	0.5
中米・カリブ						
南米				1	77	0.5
中東地域	4	710	5.7	1	1,100	7.5
アフリカ地域	2	347	2.8	4	1,093	7.5
欧州地域						
国際機関等						
合計	34	12,533	100.0	40	14,594	100.0

4-1-9 海外投融資の地域別承諾状況(過去2年)

(単位: 億円・件・%)

地域名	2018年度			2019年度		
	件数	金額	構成比	件数	金額	構成比
アジア地域	1	7	5.8	2	155	24.3
東南アジア				1	55	8.6
東アジア						
南アジア	1	7	5.8	1	100	15.7
中央アジア・コーカサス						
大洋州地域	1	32	24.9			
北米・中南米地域	1	56	43.5	4	310	48.7
中米・カリブ				1	110	17.3
南米	1	56	43.5	3	200	31.4
中東地域						
アフリカ地域				1	109	17.1
欧州地域						
国際機関等						
その他	1	33	25.9	4	63	9.9
合計	4	128	100.0	11	637	100.0

4-1-10 部門別承諾状況(過去2年・累計)

(単位:億円・%)

部門名	2018年度						2019年度						累計											
	円借款		海外投融資		計		円借款		海外投融資		計		円借款		海外投融資		計							
	件数	金額	構成比	件数	金額	構成比	件数	金額	構成比	件数	金額	構成比	件数	金額	構成比	件数	金額	構成比						
電力・ガス	5	1,251	10.0				8	4,701	32.2	2	220	34.5	10	4,922	32.3	704	81,795	20.8	27	687	8.1	731	82,482	20.5
多目的ダム																61	2,738	0.7	3	8		64	2,746	0.7
発電所	3	1,023	8.2				4	3,201	21.9	2	220	34.5	6	3,421	22.5	414	54,561	13.9	18	533	6.3	432	55,094	13.7
送電線	2	229	1.8				1	123	0.8				1	123	0.8	184	17,638	4.5	2	15	0.2	186	17,652	4.4
ガス																17	2,884	0.7	3	95	1.1	20	2,979	0.7
その他電力・ガス							3	1,377	9.4				3	1,377	9.0	28	3,974	1.0	1	37	0.4	29	4,010	1.0
運輸	18	9,562	76.3	1	32	24.9	15	5,482	37.6				15	5,482	36.0	1,003	138,398	35.2	34	278	3.3	1,037	138,676	34.5
道路	4	1,204	9.6				6	1,430	9.8				6	1,430	9.4	338	36,425	9.3	10	104	1.2	348	36,528	9.1
橋梁	1	421	3.4				2	522	3.6				2	522	3.4	88	9,431	2.4				88	9,431	2.3
鉄道	11	7,866	62.8				5	2,771	19.0				5	2,771	18.2	273	62,074	15.8	8	34	0.4	281	62,109	15.5
空港	1	44	0.3				2	76	0.6				2	76	0.5	82	11,861	3.0	2	32	0.4	84	11,894	3.0
港湾	1	27	0.2				2	760	5.2				2	760	5.0	153	14,441	3.7	6	83	1.0	159	14,524	3.6
海運																50	2,648	0.7	5	18	0.2	55	2,665	0.7
その他運輸																19	1,518	0.4	3	7	0.1	22	1,525	0.4
通信																203	10,478	2.7	11	73	0.9	214	10,551	2.6
通信																177	9,313	2.4	11	73	0.9	188	9,387	2.3
放送																25	1,146	0.3				25	1,146	0.3
その他通信																1	19	0.0				1	19	0.0
灌漑・治水・干拓	3	570	4.5				3	434	3.0				3	570	4.5	287	17,834	4.5	4	24	0.3	271	17,858	4.4
農林・水産業	2	273	2.2	1	56	43.5	3	328	2.6				3	328	2.6	169	12,080	3.1	263	1,721	20.2	432	13,781	3.4
農業	1	150	1.2	1	56	43.5	2	205	1.6				2	205	1.6	101	7,336	1.9	126	926	10.9	227	8,262	2.1
林業	1	123	1.0				1	104	0.7				1	123	1.0	48	4,217	1.1	76	631	7.4	124	4,848	1.2
水産業																20	508	0.1	60	160	1.9	80	668	0.2
牧畜業																			1	3	0.0	1	3	0.0
鉱工業																245	20,286	5.2	410	2,512	29.5	655	22,799	5.7
鉱業																57	2,372	0.6	158	563	6.6	215	2,936	0.7
工業																185	17,845	4.5	251	1,916	22.5	436	19,761	4.9
その他鉱工業																3	70	0.0	1	33	0.4	4	103	0.0
社会的サービス	4	391	3.1	2	41	31.7	6	431	3.4				12	3,429	22.5	588	57,743	14.7	44	838	9.8	632	58,581	14.6
上下水道・衛生	2	219	1.7				5	2,185	15.0				5	2,185	14.3	307	35,972	9.1	9	267	3.1	316	36,240	9.0
教育							1	94	0.6				1	94	0.6	87	5,741	1.5	4	8	0.1	91	5,749	1.4
保健・医療	2	172	1.4	1	7	5.8	3	179	1.4							42	2,601	0.7	3	17	0.2	45	2,618	0.7
観光																20	1,836	0.5	7	155	1.8	27	1,992	0.5
都市・農村生活基盤							2	627	4.3				3	659	4.3	61	6,396	1.6	17	220	2.6	78	6,616	1.6
行政機能強化																17	731	0.2				17	731	0.2
総合的環境保全							1	33	0.3				1	33	0.9	45	3,019	0.8	4	170	2.0	49	3,190	0.8
その他社会的サービス							2	353	2.4				2	353	2.3	9	1,446	0.4				9	1,446	0.4
プログラム型借款	2	487	3.9				2	368	2.5				2	368	2.4	322	51,451	13.1				322	51,451	12.8
その他							1	211	1.4				6	197	30.9	22	3,183	0.8	48	2,380	28.0	70	5,563	1.4
合計	34	12,533	100.0	4	128	100.0	40	14,594	100.0				51	15,232	100.0	3,523	393,228	100.0	841	8,514	100.0	4,364	401,742	100.0
債務返済							209	21,181					209	21,181								209	21,181	

(注)2018年度及び2019年度の合計値のうち、件数には承諾済/Aの増額変更分(1件)を含まず、承諾額には増額変更分(49億円、48億円)を含む。

4-1-11 地域・国別承諾状況(過去2年・累計)

地域名	国名	2018年度					
		円借款		海外投融資		計	
		件数	承諾額	件数	承諾額	件数	承諾額
アジア地域		28	11,476	1	7	29	11,483
東南アジア		7	3,304			7	3,304
	ブルネイ						
	インドネシア	1	700			1	700
	マレーシア						
	フィリピン	4	2,476			4	2,476
	シンガポール						
	タイ						
	カンボジア	2	128			2	128
	ラオス						
	東ティモール						
	ベトナム						
	ミャンマー						
東アジア							
	中華人民共和国						
	大韓民国						
	モンゴル						
	香港						
	その他						
南アジア		20	7,785	1	7	21	7,792
	ブータン						
	バングラデシュ	6	2,004	1	7	7	2,011
	インド	12	5,374			12	5,374
	モルディブ						
	ネパール						
	パキスタン						
	スリランカ	2	407			2	407
	アフガニスタン						
中央アジア・コーカサス		1	387			1	387
	アルメニア						
	アゼルバイジャン						
	カザフスタン						
	キルギス						
	トルクメニスタン						
	ウズベキスタン						
	ジョージア	1	387			1	387
大洋州地域				1	32	1	32
	フィジー						
	パプアニューギニア						
	ソロモン						
	バヌアツ						
	サモア						
	マリアナ諸島						
	パラオ			1	32	1	32
北米・中南米地域				1	56	1	56
中米・カリブ							
	コスタリカ						
	ドミニカ共和国						
	エルサルバドル						
	グアテマラ						
	仏領ギアナ						
	ホンジュラス						
	ジャマイカ						
	メキシコ						
	ニカラグア						
	パナマ						
	トリニダード・トバゴ						
南米				1	56	1	56
	アルゼンチン						
	ボリビア						
	ブラジル			1	56	1	56
	チリ						
	コロンビア						
	エクアドル						
	パラグアイ						
	ペルー						
	スリナム						
	ウルグアイ						
中東地域		4	710			4	710
	バーレーン						
	イラン						
	イラク	3	373			3	373
	ヨルダン	1	337			1	337

(単位: 億円・件)

2019年度						累計					
円借款		海外投融资		計		円借款		海外投融资		計	
件数	承諾額	件数	承諾額	件数	承諾額	件数	承諾額	件数	承諾額	件数	承諾額
33	12,274	2	155	35	12,429	2,855	311,470	425	3,108	3,280	314,578
16	3,893	1	55	17	3,948	1,663	159,125	340	2,464	2,003	161,589
								2	4	2	4
5	1,551			5	1,551	695	52,236	192	1,443	887	53,679
						75	9,238	44	255	119	9,493
2	265			2	265	302	31,185	36	213	338	31,398
						2	12	12	83	14	94
1	94			1	94	245	23,789	35	195	280	23,984
2	294	1	55	3	349	26	1,823	5	83	31	1,906
						13	484	2	4	15	488
						1	53			1	53
						204	27,249	9	164	213	27,412
6	1,689			6	1,689	100	13,057	3	21	103	13,078
						483	41,264	62	358	545	41,622
						369	33,597	25	221	394	33,818
						92	5,962	33	27	125	5,990
						17	1,579	1	66	18	1,645
								2	38	2	38
						5	125	1	6	6	131
14	6,502	1	100	15	6,602	667	103,071	23	286	690	103,357
						2	58			2	58
5	2,758			5	2,758	129	20,226	7	115	136	20,341
9	3,744	1	100	10	3,844	299	62,098	10	122	309	62,221
						1	27			1	27
						13	1,213			13	1,213
						87	8,175	3	33	90	8,208
						135	11,267	3	15	138	11,282
						1	7			1	7
3	1,879			3	1,879	42	8,009			42	8,009
						2	318			2	318
						4	1,012			4	1,012
						6	951			6	951
						7	376			7	376
						1	45			1	45
3	1,879			3	1,879	18	4,645			18	4,645
						4	662			4	662
1	50			1	50	22	1,272	21	143	43	1,414
1	50			1	50	2	73	2	10	4	83
						17	1,057	12	88	29	1,145
								4	4	4	4
						2	95			2	95
						1	46			1	46
								2	9	2	9
								1	32	1	32
1	77	4	310	5	387	169	18,045	182	1,805	351	19,850
		1	110	1	110	58	6,280	41	348	99	6,628
						7	1,022	7	3	14	1,025
						4	316			4	316
						7	568			7	568
						6	368	2	2	8	369
								1	1	1	1
						7	508	4	28	11	536
						10	551			10	551
		1	110	1	110	9	2,054	25	310	34	2,364
						5	275			5	275
						3	619			3	619
								2	3	2	3
1	77	3	200	4	277	111	11,764	141	1,458	252	13,222
						1	82			1	82
						9	1,110	2	5	11	1,115
		2	189	2	189	20	3,313	84	1,159	104	4,472
						3	244	11	122	14	365
						4	466			4	466
1	77			1	77	8	714	5	5	13	719
						17	1,548	9	23	26	1,570
		1	11	1	11	48	4,216	27	134	75	4,350
								1	6	1	6
						1	72	2	5	3	77
1	1,100			1	1,100	210	27,602	69	502	279	28,104
						2	461	13	65	15	527
1	1,100			1	1,100	31	8,303	6	12	37	8,315
						22	3,024	2	62	24	3,086

地域名	国名	2018年度					
		円借款		海外投融资		計	
		件数	承諾額	件数	承諾額	件数	承諾額
	クウェート						
	レバノン						
	サウジアラビア						
	シリア						
	アラブ首長国連邦						
	イエメン						
	アルジェリア						
	エジプト						
	リビア						
	モロッコ						
	チュニジア						
アフリカ地域		2	347			2	347
	スーダン						
	ボツワナ						
	エチオピア						
	ガンビア						
	ガーナ						
	ケニア						
	リベリア						
	マラウイ						
	ナミビア						
	ナイジェリア						
	ソマリア						
	南アフリカ共和国						
	エスワティニ						
	ウガンダ	1	186			1	186
	タンザニア						
	ザンビア						
	ジンバブエ						
	アンゴラ						
	ベナン						
	ブルキナファソ						
	ブルンジ						
	カメルーン						
	カーボベルデ						
	中央アフリカ						
	コートジボワール	1	161			1	161
	ギニア						
	マダガスカル						
	マリ						
	モーリタニア						
	モーリシャス						
	モザンビーク						
	ニジェール						
	ルワンダ						
	セネガル						
	シエラレオネ						
	トーゴ						
	コンゴ民主共和国						
欧州地域							
	トルコ						
	アルバニア						
	ブルガリア						
	スロバキア						
	ルーマニア						
	セルビア						
	北マケドニア共和国						
	ボスニア・ヘルツェゴビナ						
	モルドバ						
	ウクライナ						
	ギリシャ						
	ハンガリー						
	ポーランド						
国際機関等							
その他				1	33	1	33
	合計	34	12,533	4	128	38	12,661

(注)2018年度及び2019年度の合計値のうち、件数には承諾済L/Aの増額変更分(1件)を含まず、承諾額には増額変更分(49億円、48億円)を含む。

2019年度						累計					
円借款		海外投融资		計		円借款		海外投融资		計	
件数	承諾額	件数	承諾額	件数	承諾額	件数	承諾額	件数	承諾額	件数	承諾額
								3	1	3	1
						1	130			1	130
								21	313	21	313
						4	1,386			4	1,386
								3	4	3	4
						5	493			5	493
						8	139	5	5	13	144
						58	7,136	5	24	63	7,161
								7	13	7	13
						37	3,116	3	2	40	3,119
						42	3,412			42	3,412
4	1,093	1	109	5	1,202	200	14,824	85	432	285	15,256
						4	105	1	1	5	106
						5	220			5	220
1	97			1	97	4	189	2	5	6	194
								1	1	1	1
		1	109	1	109	18	1,363	4	112	22	1,475
2	849			2	849	43	4,830	2	2	45	4,832
						1	40	10	17	11	57
						8	331			8	331
						1	101			1	101
						4	634	5	15	9	649
						2	65			2	65
						3	141			3	141
						1	44	1	3	2	47
						7	663			7	663
						22	801	2	1	24	802
						8	465			8	465
						6	381	1	0	7	381
						1	236			1	236
						1	38			1	38
						1	57	2	2	3	59
						2	33			2	33
						6	292	2	4	8	297
						3	259			3	259
						1	6			1	6
						4	392	5	23	9	415
						4	160	5	29	9	189
						6	559	4	5	10	565
						2	87			2	87
						3	111	3	9	6	120
						4	161			4	161
	48				48	6	752			6	752
						1	32	10	112	11	144
						6	292			6	292
1	100			1	100	6	514	6	7	12	521
						1	20	1	0	2	20
						3	93			3	93
						2	356	18	83	20	439
						56	11,828	5	25	61	11,852
						29	6,972	3	21	32	6,993
						4	181			4	181
						6	770			6	770
						1	111			1	111
						5	1,182			5	1,182
						1	283			1	283
						1	97			1	97
						2	167			2	167
						1	59			1	59
						4	1,743			4	1,743
								2	3	2	3
						1	49			1	49
						1	214			1	214
						11	8,189			11	8,189
		4	63	4	63			54	2,499	54	2,499
40	14,594	11	637	51	15,232	3,523	393,228	841	8,514	4,364	401,742

4-1-12 地域・国別残高状況(2019年度)

(単位: 億円・件)

地域名	国名	円借款		海外投融資		計	
		件数	残高	件数	残高	件数	残高
アジア地域		1,425	100,636	14	378	1,439	101,013
東南アジア		693	45,631	8	224	701	45,856
	インドネシア	249	12,715	2	57	251	12,773
	マレーシア	12	1,954			12	1,954
	フィリピン	157	7,601	1	59	158	7,660
	タイ	24	3,154			24	3,154
	カンボジア	21	493	1	8	22	501
	ラオス	11	251			11	251
	東ティモール	1	27			1	27
	ベトナム	191	15,833	3	97	194	15,929
	ミャンマー	27	3,605	1	3	28	3,608
東アジア		297	10,717	1	59	298	10,776
	中華人民共和国	281	9,475			281	9,475
	モンゴル	16	1,241	1	59	17	1,300
南アジア		400	40,501	5	95	405	40,595
	ブータン	2	46			2	46
	バングラデシュ	75	7,558	4	92	79	7,651
	インド	191	23,239			191	23,239
	モルディブ	1	21			1	21
	ネパール	8	329			8	329
	パキスタン	31	5,604	1	2	32	5,606
	スリランカ	92	3,704			92	3,704
中央アジア・コーカサス		35	3,787			35	3,787
	アルメニア	2	241			2	241
	アゼルバイジャン	4	781			4	781
	カザフスタン	6	455			6	455
	キルギス	3	256			3	256
	トルクメニスタン	1	17			1	17
	ウズベキスタン	15	1,807			15	1,807
	ジョージア	4	230			4	230
大洋州地域		13	355	1	16	14	371
	フィジー	1	4			1	4
	パプアニューギニア	9	233			9	233
	バヌアツ	2	82			2	82
	サモア	1	36			1	36
	バラオ			1	16	1	16
北米・中南米地域		69	2,174	24	263	93	2,437
中米・カリブ		23	798			23	798
	コスタリカ	4	307			4	307
	ドミニカ共和国	1	17			1	17
	エルサルバドル	7	160			7	160
	グアテマラ	5	155			5	155
	ホンジュラス	1	3			1	3
	ジャマイカ	2	8			2	8
	ニカラグア	2	17			2	17
	パナマ	1	131			1	131
南米		46	1,376	24	263	70	1,639
	アルゼンチン	1	18			1	18
	ボリビア	1	4			1	4
	ブラジル	11	714	24	263	35	977
	エクアドル	3	27			3	27
	パラグアイ	8	190			8	190
	ペルー	22	422			22	422
中東地域		139	10,545	13	106	152	10,651
	イラン	1	24			1	24
	イラク	27	3,676			27	3,676
	ヨルダン	15	1,226	1	46	16	1,272
	レバノン	1	14			1	14
	サウジアラビア			12	60	12	60
	シリア	3	440			3	440
	イエメン	4	232			4	232
	アルジェリア	1	8			1	8
	エジプト	23	2,692			23	2,692
	モロッコ	30	1,328			30	1,328
	チュニジア	34	905			34	905
アフリカ地域		86	4,015			86	4,015
	スーダン	5	78			5	78
	ボツワナ	2	34			2	34
	エチオピア	1	55			1	55
	ガーナ	1	1			1	1
	ケニア	18	1,549			18	1,549
	ナミビア	1	14			1	14
	ナイジェリア	1	83			1	83
	ソマリア	3	65			3	65
	南アフリカ共和国	1	1			1	1

地域名	国名	円借款		海外投融资		計	
		件数	残高	件数	残高	件数	残高
	エスワティニ	1	25			1	25
	ウガンダ	6	238			6	238
	タンザニア	14	536			14	536
	ザンビア	2	46			2	46
	ジンバブエ	6	198			6	198
	アンゴラ	1	236			1	236
	カメルーン	4	98			4	98
	カーボベルデ	3	100			3	100
	コートジボワール	1	16			1	16
	マダガスカル	1	40			1	40
	モーリシャス	2	18			2	18
	モザンビーク	6	401			6	401
	ルワンダ	3	84			3	84
	セネガル	3	98			3	98
欧州地域		34	3,941			34	3,941
	トルコ	12	2,288			12	2,288
	アルバニア	4	98			4	98
	ブルガリア	3	154			3	154
	スロバキア	1	25			1	25
	ルーマニア	5	446			5	446
	セルビア	1	82			1	82
	北マケドニア共和国	1	47			1	47
	ボスニア・ヘルツェゴビナ	2	129			2	129
	モルドバ	1	57			1	57
	ウクライナ	4	614			4	614
国際機関等		10	7,141			10	7,141
その他				11	561	11	561
	合計	1,776	128,806	63	1,323	1,839	130,130

(注)残高は債権管理上の実績であり、独法会計基準に基づく決算値とは計上方法が異なる。

4-1-13 円借款の地域・国別融資実績(2019年度)

(単位:億円・件)

地域名	国名	承諾額		実行額	回収額	残高	累計承諾額	
		件数	金額	金額	金額	金額	件数	金額
アジア地域		33	12,274	7,719	6,501	100,636	2,855	311,470
東南アジア		16	3,893	2,875	3,680	45,631	1,663	159,125
	インドネシア	5	1,551	658	1,627	12,715	695	52,236
	マレーシア			34	110	1,954	75	9,238
	フィリピン	2	265	803	546	7,601	302	31,185
	シンガポール						2	12
	タイ	1	94	294	829	3,154	245	23,789
	カンボジア	2	294	103	11	493	26	1,823
	ラオス			11	6	251	13	484
	東ティモール			8		27	1	53
	ベトナム			375	551	15,833	204	27,249
	ミャンマー	6	1,689	588		3,605	100	13,057
東アジア				54	976	10,717	483	41,264
	中華人民共和国				945	9,475	369	33,597
	大韓民国						92	5,962
	モンゴル			54	31	1,241	17	1,579
	その他						5	125
南アジア		14	6,502	4,501	1,703	40,501	667	103,071
	ブータン			3	1	46	2	58
	バングラデシュ	5	2,758	1,611	130	7,558	129	20,226
	インド	9	3,744	2,547	1,050	23,239	299	62,098
	モルディブ				1	21	1	27
	ネパール			70	12	329	13	1,213
	パキスタン			39	289	5,604	87	8,175
	スリランカ			231	221	3,704	135	11,267
	アフガニスタン						1	7
中央アジア・コーカサス		3	1,879	290	143	3,787	42	8,009
	アルメニア				11	241	2	318
	アゼルバイジャン			25	36	781	4	1,012
	カザフスタン				46	455	6	951
	キルギス			1	10	256	7	376
	トルクメニスタン				2	17	1	45
	ウズベキスタン	3	1,879	263	31	1,807	18	4,645
	ジョージア			0	6	230	4	662
大洋州地域		1	50	86	18	355	22	1,272
	フィジー	1	50		1	4	2	73
	バブアニューギニア			86	14	233	17	1,057
	バヌアツ			0		82	2	95
	サモア				2	36	1	46
北米・中南米地域		1	77	229	266	2,174	169	18,045
中米・カリブ				115	70	798	58	6,280
	コスタリカ			30	18	307	7	1,022
	ドミニカ共和国				4	17	4	316
	エルサルバドル			55	18	160	7	568
	グアテマラ			27	14	155	6	368
	ホンジュラス			1		3	7	508
	ジャマイカ				5	8	10	551
	メキシコ						9	2,054
	ニカラグア			1		17	5	275
	パナマ				10	131	3	619
南米		1	77	114	196	1,376	111	11,764
	アルゼンチン				18	18	1	82
	ボリビア			2		4	9	1,110
	ブラジル			41	90	714	20	3,313
	チリ						3	244
	コロンビア						4	466
	エクアドル	1	77		5	27	8	714
	パラグアイ			49	32	190	17	1,548
	ペルー			23	52	422	48	4,216
	ウルグアイ						1	72
中東地域		1	1,100	1,029	611	10,545	210	27,602
	イラン				4	24	2	461
	イラク	1	1,100	290	105	3,676	31	8,303
	ヨルダン			222	89	1,226	22	3,024
	レバノン				7	14	1	130
	シリア					440	4	1,386
	イエメン					232	5	493
	アルジェリア				1	8	8	139
	エジプト			305	220	2,692	58	7,136
	モロッコ			55	100	1,328	37	3,116
	チュニジア			157	84	905	42	3,412
アフリカ地域		4	1,093	442	124	4,015	200	14,824
	スーダン					78	4	105
	ボツワナ			7	7	34	5	220
	エチオピア	1	97	15		55	4	189

地域名	国名	承諾額		実行額	回収額	残高	累計承諾額	
		件数	金額	金額	金額	金額	件数	金額
	ガーナ			1		1	18	1,363
	ケニア	2	849	185	87	1,549	43	4,830
	リベリア						1	40
	マラウイ						8	331
	ナミビア				9	14	1	101
	ナイジェリア					83	4	634
	ソマリア					65	2	65
	南アフリカ共和国				1	1	3	141
	エスワティニ				2	25	1	44
	ウガンダ			22	2	238	7	663
	タンザニア			28	5	536	22	801
	ザンビア			7	3	46	8	465
	ジンバブエ					198	6	381
	アンゴラ					236	1	236
	ベナン						1	38
	ブルキナファソ						1	57
	ブルンジ						2	33
	カメルーン			19	1	98	6	292
	カーボベルデ			3	1	100	3	259
	中央アフリカ						1	6
	コートジボワール			15		16	4	392
	ギニア						4	160
	マダガスカル			13		40	6	559
	マリ						2	87
	モーリタニア						3	111
	モーリシャス			8	3	18	4	161
	モザンビーク		48	58	2	401	6	752
	ニジェール						1	32
	ルワンダ	1	100	59		84	6	292
	セネガル			3	0	98	6	514
	シエラレオネ						1	20
	トーゴ						3	93
	コンゴ民主共和国						2	356
欧州地域				135	267	3,941	56	11,828
	トルコ			82	187	2,288	29	6,972
	アルバニア			1	7	98	4	181
	ブルガリア				16	154	6	770
	スロバキア				6	25	1	111
	ルーマニア			3	30	446	5	1,182
	セルビア			27	1	82	1	283
	北マケドニア共和国				5	47	1	97
	ボスニア・ヘルツェゴビナ			21	4	129	2	167
	モルドバ					57	1	59
	ウクライナ			1	9	614	4	1,743
	ハンガリー						1	49
	ポーランド						1	214
国際機関等				1,221	14	7,141	11	8,189
	合計	40	14,594	10,861	7,800	128,806	3,523	393,228

(注1) 残高は債権管理上の実績であり、独法会計基準に基づく決算値とは計上方法が異なる。

(注2) 件数及び金額に債務救済は含まない。また、件数には承諾済L/A増額変更分は含まない。

4-1-14 債権放棄の実施状況(2019年度)

(単位:百万円)

国名	対象債権額
該当なし	

4-1-15 海外投融資主要出資案件一覧^注

案件名	出資先	事業概要	当初出資年月	資本金 (通貨、単位)	出資比率 (%)	相手国
アマゾンアルミナ・アルミニウム製造合併事業	日本アマゾンアルミニウム株式会社	アマゾン地域におけるアルミナ生産およびアルミ製錬	1978/08	55,285 (百万円)	44.9	ブラジル
サウジアラビアメタノール製造合併事業	日本・サウジアラビアメタノール株式会社	アルジュベール工業地帯におけるメタノールの製造	1979/12	2,310 (百万円)	30.0	サウジアラビア
サウジアラビア石油化学製品製造合併事業	サウディ石油化学株式会社	アルジュベール工業地帯におけるエチレングリコール等石油化学製品の製造・販売	1981/06	14,200 (百万円)	37.1	サウジアラビア
バングラデシュKAFCO肥料製造合併事業	カフコジャパン投資株式会社	バングラデシュ・チッタゴン市における尿素およびアンモニア製造	1990/07	5,024 (百万円)	46.4	バングラデシュ
ムシパルプ製造事業	スマトラパルプ株式会社	南スマトラ州ムアラエニム県におけるユーカリの植林木を原料とするパルプ工場の建設、パルプの生産・販売	1995/04	100 (百万円)	42.7	インドネシア
日本ASEAN女性エンパワメントファンド	JAPAN ASEAN Women Empowerment Fund	ASEAN諸国等アジア地域における女性のエンパワメントを支援するマイクロファイナンス機関向け投融資	2016/10	17,887 (百万円)	24.9	東南アジア
イーストウエスト医科大学病院事業	Ship Aichi Medical Service Limited	バングラデシュ・ダッカにおける民間総合病院の設立・運営	2019/05	4,419 (百万円)	16.5	バングラデシュ

(注) 主要出資案件とは、当機構出資比率が20%以上等の事業をいう。

4-1-16 円借款受注企業名及び契約金額一覧(2019年度) 本体契約

(単位:円)

国名	案件名	借款契約 承諾日	契約受注総額 (円換算額)	受注企業名(国籍) ^注
インドネシア	アサハン第3水力発電所建設事業	2006/03/29	2,573,891,008	ANDRITZ HYDRO GMBH(オーストリア)/PT. ANDRITZ HYDRO(インドネシア)
	ルンタン灌漑近代化事業	2017/03/30	77,108,649	PT. DUTA GIPTA MANDIRI ENGINEERING CONSULTANT(インドネシア)/PT. CAKRA BUANA AGHNA(インドネシア)
	ガジャマダ大学産学連携施設整備事業	2017/11/15	1,830,661,096	PT. PEMBANGUNAN PERUMAHAN(インドネシア)
	ガジャマダ大学産学連携施設整備事業	2017/11/15	868,992,109	PT. WIJAYA KARYA(インドネシア)/PT. WIJAYA KARYA BANGUNAN GEDUNG TBK(インドネシア)
	パティンバン港開発事業(第一期)	2017/11/15	4,568,725,486	PT. WIJAYA KARYA(インドネシア)/PT. PEMBANGUNAN PERUMAHAN(インドネシア)
	ジャカルタ都市高速鉄道事業(フェーズ2)(第一期)	2018/10/24	35,246,118,997	SHIMIZU CORPORATION(日本)/PT. ADHI KARYA(インドネシア)
ジャカルタ都市高速鉄道事業(フェーズ2)(第一期)	2018/10/24	169,789,620	PT. TROCON INDAH PERKASA(インドネシア)	
フィリピン	灌漑セクター改修・改善事業	2012/03/30	133,871,847	SCP CONSTRUCTION LTD.(フィリピン)
	灌漑セクター改修・改善事業	2012/03/30	91,407,426	CS CONSTRUCTION AND SUPPLY(フィリピン)
	灌漑セクター改修・改善事業	2012/03/30	83,682,867	F.H. GOPITEO CONSTRUCTION & SUPPLY(フィリピン)
	灌漑セクター改修・改善事業	2012/03/30	81,751,345	AGUERO CONSTRUCTION(フィリピン)
	灌漑セクター改修・改善事業	2012/03/30	78,840,465	F.H. GOPITEO CONSTRUCTION & SUPPLY(フィリピン)
	灌漑セクター改修・改善事業	2012/03/30	77,925,996	AGUERO CONSTRUCTION(フィリピン)
	灌漑セクター改修・改善事業	2012/03/30	74,334,700	RENOL ENGINEERING SERVICES AND CONSTRUCTION SUPPLY(フィリピン)
	灌漑セクター改修・改善事業	2012/03/30	64,650,357	ARCINUE COMM'L CORPORATION(フィリピン)
	灌漑セクター改修・改善事業	2012/03/30	53,725,037	J.M. LACORTE CONSTRUCTION(フィリピン)
	灌漑セクター改修・改善事業	2012/03/30	49,179,508	MN BAYALAS CONSTRUCTION(フィリピン)
	灌漑セクター改修・改善事業	2012/03/30	42,590,649	DOT CONSTRUCTION(フィリピン)
	灌漑セクター改修・改善事業	2012/03/30	12,640,729	KA BUILDERS & SUPPLY(フィリピン)
	南北通勤鉄道事業(マロロス-ツツバン)	2015/11/27	115,465,111,557	TAISEI CORPORATION(日本)/D.M. CONSUNJI INC.(フィリピン)
南北通勤鉄道事業(マロロス-ツツバン)	2015/11/27	25,394,109,146	JAPAN TRANSPORT ENGINEERING COMPANY(日本)/SUMITOMO CORPORATION(日本)	
フィリピン沿岸警備隊海上安全対応能力強化事業(フェーズⅡ)	2016/10/26	14,550,000,000	mitsubishi shipbuilding co., ltd.(日本)	
カンボジア	シムリアップ上水道拡張事業	2012/03/29	4,039,815,716	SUMEC COMPLETE EQUIPMENT & ENGINEERING CO., LTD.(中華人民共和国)/PERKASA TINGGI SDN. BHD.(マレーシア)
	シムリアップ上水道拡張事業	2012/03/29	3,690,259,542	KOBELCO ECO-SOLUTIONS CO., LTD.(日本)
ベトナム	フエ市水環境改善事業	2008/03/31	129,730,810	HIEPHOA EQUIPMENT OF ENVIRONMENT AND TRADING CO., LTD.(ベトナム)
	衛星情報の活用による災害・気候変動対策事業(Ⅰ)	2011/11/02	20,777,932,234	SUMITOMO CORPORATION(日本)
	ゲアン省北部灌漑システム改善事業	2013/03/22	1,446,159,045	VIET NAM AGRICULTURAL OF CONSTRUCTION JS CORPORATION(ベトナム)/36 CORPORATION(ベトナム)
	ゲアン省北部灌漑システム改善事業	2013/03/22	1,312,341,157	TAN NAM CONSTRUCTION JSC(ベトナム)/KC2(ベトナム)
	ゲアン省北部灌漑システム改善事業	2013/03/22	985,823,150	HOA HIEP CO., LTD.(ベトナム)/THANH CONG CONSTRUCTION DEVELOPMENT INVESTMENT & DESIGN CONSULTANT LIMITED COMPANY(ベトナム)/LAM DONG INVESTMENT AND HYDRAULIC CONSTRUCTION JOINT STOCK COMPANY(ベトナム)
	ゲアン省北部灌漑システム改善事業	2013/03/22	754,146,970	HOA HIEP CO., LTD.(ベトナム)/HOANG SON CONSTRUCTION DESIGN CONSULTANT CO., LTD.(ベトナム)
	ゲアン省北部灌漑システム改善事業	2013/03/22	618,283,510	HAWACO MECHANICAL & ELECTRICAL COMPANY LTD(ベトナム)/INFORMATION SERVICES AND TECHNOLOGY TRANSFER CO., LTD.(ベトナム)/KHANG THINH IRRIGATION TECHNOLOGY JSC(ベトナム)
	ハノイ市エンサ下水道整備事業(Ⅰ)	2013/03/22	9,197,489,687	TEKKEN CORPORATION(日本)
	ハノイ市エンサ下水道整備事業(Ⅰ)	2013/03/22	3,720,335,542	AN XUAN THINH CONSTRUCTION - TRADE JOINT STOCK COMPANY(ベトナム)/SONG DA 9 JOINT STOCK COMPANY(ベトナム)
	ハノイ市エンサ下水道整備事業(Ⅰ)	2013/03/22	2,763,081,621	AN XUAN THINH CONSTRUCTION - TRADE JOINT STOCK COMPANY(ベトナム)/SONG DA 9 JOINT STOCK COMPANY(ベトナム)
	カントー大学強化事業	2015/07/04	2,353,332,872	URBAN INFRASTRUCTURE DEVELOPMENT INVESTMENT CORPORATION(ベトナム)
	カントー大学強化事業	2015/07/04	1,732,135,255	THANH AN CORPORATION(ベトナム)/789 CORPORATION(ベトナム)
	ミャンマー	ヤンゴン都市圏上水整備事業	2014/09/05	330,667,415

国名	案件名	借入契約 承諾日	契約受注総額 (円換算額)	受注企業名(国籍)注
	全国基幹送変電設備整備事業フェーズⅠ	2015/03/26	14,384,640,000	MARUBENI CORPORATION(日本)
	通信網改善事業	2015/03/26	6,819,175,377	SOJITZ CORPORATION(日本)
	ヤンゴン配電網改善事業フェーズⅠ	2015/06/30	94,910,609	ASIA POWER QUALITY ELECTRIC CO., LTD.(ミャンマー)
	ヤンゴン配電網改善事業フェーズⅡ	2015/06/30	6,797,814	ZEYA & ASSOCIATES CO., LTD.(ミャンマー)
	全国基幹送変電設備整備事業フェーズⅡ	2015/10/16	5,706,966,364	MITSUBISHI CORPORATION(日本)
	東西経済回廊整備事業	2015/10/16	15,953,372,875	IHI INFRASTRUCTURE SYSTEMS CO., LTD.(日本)
	水力発電所改修事業	2017/04/25	4,361,570,000	TOYOTA TSUSHO CORPORATION(日本)
	水力発電所改修事業	2017/04/25	2,914,398,000	HITACHI MITSUBISHI HYDRO CORPORATION(日本)
	農業所得向上事業	2018/03/29	768,878,725	SUMITOMO CORPORATION(日本)
	農業所得向上事業	2018/03/29	639,334,944	SUMITOMO CORPORATION(日本)
	農業所得向上事業	2018/03/29	553,903,215	MYANMAR KAIDO CO., LTD.(ミャンマー)
農業所得向上事業	2018/03/29	359,500,000	KANEMATSU CORPORATION(日本)	
ブータン	地方電化事業(フェーズ2)	2011/06/23	62,360,947	MAINAWATI STEEL INDUSTRIES PVT.LTD.(ネパール)
	地方電化事業(フェーズ2)	2011/06/23	18,771,037	A.DAMIANO & COMPANY(インド)
	地方電化事業(フェーズ2)	2011/06/23	17,260,219	EASTLAND SWITCHGEARS PVT. LTD.(インド)
	地方電化事業(フェーズ2)	2011/06/23	9,881,423	PREMIER WIRES PVT.LTD.(ネパール)
	地方電化事業(フェーズ2)	2011/06/23	9,306,196	EASTLAND SWITCHGEARS PVT. LTD.(インド)
	地方電化事業(フェーズ2)	2011/06/23	4,058,445	DRUK-CARE ENGINEERING(ブータン)
	地方電化事業(フェーズ2)	2011/06/23	1,240,645	EASTLAND SWITCHGEARS PVT. LTD.(インド)
バングラデシュ	カルナプuri上水道整備事業(フェーズ2)	2013/03/10	55,381,474	NAVANA LIMITED(バングラデシュ)
	ダッカ-チッタゴン基幹送電線強化事業	2015/12/13	6,958,720,104	JIANGSU ETERN CO., LTD.(中華人民共和国)/HITACHI, LTD.(日本)
	ダッカ-チッタゴン基幹送電線強化事業	2015/12/13	3,120,577,777	SIEMENS AG(ドイツ)/SIEMENS LTD.(インド)
	マタバリ超々臨界圧石炭火力発電事業(Ⅱ)	2016/06/29	3,488,537,431	HALLA RESOURCES CORPORATION(大韓民国)/MIR AKHTER HOSSAIN LTD.(バングラデシュ)
	ハズラット・シャージャラル国際空港拡張事業(第一期)	2017/06/29	271,080,422,856	MITSUBISHI CORPORATION(日本)/FUJITA CORPORATION(日本)/SAMSUNG C&T CORPORATION(大韓民国)
外国直接投資促進事業(第二期)	2019/05/29	14,136,615,586	TOA CORPORATION(日本)	
インド	グワハティ上水道整備事業	2009/03/31	533,415,932	TIRUPATI CEMENT PRODUCTS(インド)
	グワハティ上水道整備事業	2009/03/31	19,236,572	S.S. ENTERPRISES(インド)
	グワハティ上水道整備事業	2009/03/31	19,236,572	SHIVAM TRANSCON PRIVATE LIMITED(インド)
	グワハティ上水道整備事業	2009/03/31	19,236,572	SHIVAM TRANSCON PVT LTD.(インド)
	グワハティ上水道整備事業	2009/03/31	19,236,572	UTSAV CONSTRUCTION(インド)
	グワハティ上水道整備事業	2009/03/31	19,236,572	UTSAV CONSTRUCTION(インド)
	ヤムナ川流域諸都市下水等整備事業(3)	2011/02/17	18,182,041,353	SUEZ INDIA PVT. LTD.(インド)/SUEZ INTERNATIONAL(フランス)
	タミル・ナド州送電網整備事業	2012/09/28	614,806,849	LARSEN & TOUBRO LTD.(インド)
	デリー上水道改善事業	2012/10/29	9,453,489,237	LARSEN & TOUBRO LTD.(インド)
	インド工科大学ハイデラバード校整備事業	2014/01/28	11,078,042,454	SHAPOORJI PALLONJI AND COMPANY PVT. LTD.(インド)
	インド工科大学ハイデラバード校整備事業(フェーズ2)	2014/01/28	166,644,060	JEOL ASIA PTE. LTD.(シンガポール)
	インド工科大学ハイデラバード校整備事業(フェーズ2)	2014/01/28	139,649,075	OXFORD INSTRUMENTS NANOTECHNOLOGY TOOLS LIMITED(英国)
	インド工科大学ハイデラバード校整備事業(フェーズ2)	2014/01/28	79,045,130	LOCUZ ENTERPRISE SOLUTIONS LTD.(シンガポール)
	インド工科大学ハイデラバード校整備事業(フェーズ2)	2014/01/28	33,274,047	VIZ EXPERTS INDIA PRIVATE LIMITED(インド)
	インド工科大学ハイデラバード校整備事業(フェーズ2)	2014/01/28	32,184,470	NIMISH SYSTEM SOLUTIONS PVT. LTD.(インド)
	インド工科大学ハイデラバード校整備事業(フェーズ2)	2014/01/28	25,586,594	BRUKER BIOSPIN MRI GMBH(ドイツ)
	インド工科大学ハイデラバード校整備事業(フェーズ2)	2014/01/28	24,192,000	NIMISH SYSTEM SOLUTIONS PVT. LTD.(インド)
	インド工科大学ハイデラバード校整備事業(フェーズ2)	2014/01/28	17,693,125	ROHDE & SCHWARZ GMBH & CO. KG.(ドイツ)
	インド工科大学ハイデラバード校整備事業(フェーズ2)	2014/01/28	17,571,922	INNOVATIVE SPORTS TRAINING, INC.(アメリカ合衆国)
	インド工科大学ハイデラバード校整備事業(フェーズ2)	2014/01/28	14,857,168	TEKSCAN, INC.(アメリカ合衆国)
	インド工科大学ハイデラバード校整備事業(フェーズ2)	2014/01/28	14,816,680	RGB BROADCASTING EQUIPMENTS PRIVATE LIMITED(インド)
	インド工科大学ハイデラバード校整備事業(フェーズ2)	2014/01/28	13,680,855	TERRA DRONE INDIA PVT.LTD.(インド)
	インド工科大学ハイデラバード校整備事業(フェーズ2)	2014/01/28	12,257,300	AKSHARA TECHNOLOGIES PTE.LTD.(シンガポール)
	インド工科大学ハイデラバード校整備事業(フェーズ2)	2014/01/28	10,612,763	GAISER SERVICE AND TRADING(ドイツ)
	インド工科大学ハイデラバード校整備事業(フェーズ2)	2014/01/28	9,398,735	KEYSIGHT TECHNOLOGIES SINGAPORE (SALES) PTE. LTD.(シンガポール)
	インド工科大学ハイデラバード校整備事業(フェーズ2)	2014/01/28	9,108,195	FOTO GALAXY(インド)

国名	案件名	借入契約 承諾日	契約受注総額 (円換算額)	受注企業名(国籍) ^注
	インド工科大学ハイデラバード校整備事業 (フェーズ2)	2014/01/28	7,968,142	MALVERN PANALYTICAL LIMITED(英国)
	インド工科大学ハイデラバード校整備事業 (フェーズ2)	2014/01/28	7,227,086	FLIR SYSTEMS AB(スウェーデン)
	インド工科大学ハイデラバード校整備事業 (フェーズ2)	2014/01/28	6,064,342	M+P INTERNATIONAL(ドイツ)
	インド工科大学ハイデラバード校整備事業 (フェーズ2)	2014/01/28	1,017,255	ADAMS TECHNOLOGIES PVT. LTD.(インド)
	ハリヤナ州配電設備改善事業	2014/03/31	390,359,212	AGARWAL TRADERS(インド)
	ハリヤナ州配電設備改善事業	2014/03/31	359,816,560	CENTURY INFRAPOWER PVT. LTD.(インド)
	ハリヤナ州配電設備改善事業	2014/03/31	355,885,023	GANPATI INFRAPOWER PRIVATE LIMITED(インド)
	ハリヤナ州配電設備改善事業	2014/03/31	278,254,489	GANPATI INFRAPOWER PRIVATE LIMITED(インド)
	ハリヤナ州配電設備改善事業	2014/03/31	167,973,890	CENTURY INFRAPOWER PVT. LTD.(インド)
	ハリヤナ州配電設備改善事業	2014/03/31	163,710,613	DIVYANSH CONSTRUCTION(インド)/SMARU TECH LLP(インド)
	ハリヤナ州配電設備改善事業	2014/03/31	132,288,059	GANPATI INFRAPOWER PRIVATE LIMITED(インド)
	ハリヤナ州配電設備改善事業	2014/03/31	112,139,365	BRIJWASI STEELS INDIA PVT. LTD.(インド)/SPARK ELECTRICALS & PROJECTS PRIVATE LIMITED(インド)
	ハリヤナ州配電設備改善事業	2014/03/31	104,274,939	GANPATI INFRAPOWER PRIVATE LIMITED(インド)
	ハリヤナ州配電設備改善事業	2014/03/31	97,585,433	KASHMIRILAL CONSTRUCTIONS(P)LTD.(インド)
	ハリヤナ州配電設備改善事業	2014/03/31	7,466,767	BRIJWASI STEELS INDIA PRIVATE LIMITED(イン ド)/SPARK ELECTRICALS & PROJECTS PRIVATE LIMITED(インド)
	ハリヤナ州配電設備改善事業	2014/03/31	5,870,174	KASHMIRILAL CONSTRUCTIONS(P)LTD.(インド)
	オディシャ州送電網整備事業	2015/05/15	2,308,944,543	STELMEC LIMITED(インド)/LAXMI TRANSMISSION(インド)
	オディシャ州送電網整備事業	2015/05/15	1,894,611,070	SIDDHARTHA ENGG(インド)/ASHTAVINAYAKA CONSTRUCTION(インド)
	マディヤ・プラデシュ州送電網増強事業	2016/03/31	1,094,265,608	STERLITE POWER TRANSMISSION LTD.(インド)
	北東州道路網連結性改善事業(フェーズ1)(第 一期)	2017/03/31	8,471,981,372	ABC INFRASTRUCTURES PVT. LTD.(インド)/BHARTIA INFRA PROJECTS LTD.(インド)
	北東州道路網連結性改善事業(フェーズ1)(第 一期)	2017/03/31	7,943,680,000	GAMMON ENGINEERS AND CONTRACTORS PRIVATE LIMITED(インド)
	北東州道路網連結性改善事業(フェーズ1)(第 一期)	2017/03/31	6,764,758,605	ABC INFRASTRUCTURES PVT. LTD.(インド)
	北東州道路網連結性改善事業(フェーズ1)(第 一期)	2017/03/31	6,071,697,195	ABC INFRASTRUCTURES PVT. LTD.(インド)
	ベンガルール上下水道整備事業(フェーズ3) (第一期)	2018/01/24	9,015,609,681	SPML INFRA LIMITED(インド)
	ベンガルール上下水道整備事業(フェーズ3) (第一期)	2018/01/24	6,962,135,000	LARSEN & TOUBRO LTD.(インド)
	ムンバイメトロ3号線建設事業(第二期)	2018/03/29	13,540,850,220	ALSTOM TRANSPORT INDIA LIMITED(インド)/ALSTOM TRANSPORT SA(フランス)
	ムンバイメトロ3号線建設事業(第二期)	2018/03/29	5,085,558,134	SHANGHAI TUNNEL ENGINEERING COMPANY LIMITED(中華人民共和国)
	ムンバイメトロ3号線建設事業(第二期)	2018/03/29	4,652,570,254	LARSEN & TOUBRO LTD.(インド)
	ムンバイメトロ3号線建設事業(第二期)	2018/03/29	3,896,798,942	BLUE STAR LTD.(インド)
	ムンバイメトロ3号線建設事業(第二期)	2018/03/29	3,705,734,506	LARSEN & TOUBRO LTD.(インド)
	ムンバイメトロ3号線建設事業(第二期)	2018/03/29	3,608,931,233	VOLTAS LIMITED(インド)
	ムンバイメトロ3号線建設事業(第二期)	2018/03/29	2,357,041,063	JOHNSON LIFTS PVT.LTD.(インド)/SJEC CORPORATION(中華人民共和国)
	ムンバイメトロ3号線建設事業(第二期)	2018/03/29	2,054,175,096	SHENYANG YUANDA INTELLECTUAL INDUSTRY GROUP CO. LTD.(中華人民共和国)/ROYAL INFRACONSTRU LTD.(インド)
	ムンバイメトロ3号線建設事業(第二期)	2018/03/29	1,768,064,072	KALINDEE RAIL NIRMAN(ENGINEERS) LIMITED(イン ド)/ASIS ELEKTRONIK VE BILISIM SISTEMLERI A.S.(トル コ)
	ムンバイメトロ3号線建設事業(第二期)	2018/03/29	1,130,896,691	MITSUI & CO., LTD.(日本)
	ムンバイメトロ3号線建設事業(第二期)	2018/03/29	491,040,868	SHENYANG YUANDA INTELLECTUAL INDUSTRY GROUP CO. LTD.(中華人民共和国)/ROYAL INFRACONSTRU LTD.(インド)
	ムンバイメトロ3号線建設事業(第二期)	2018/03/29	417,321,869	IFE ELEVATORS CO., LTD.(中華人民共和国)/CRANEX LIMITED(インド)
	ムンバイメトロ3号線建設事業(第二期)	2018/03/29	98,958,699	HYT ENGINEERING CO. PVT. LTD.(インド)
	ムンバイメトロ3号線建設事業(第二期)	2018/03/29	38,556,534	RENMAKCH INDIA PVT. LTD.(インド)/NITEQ B.V.(オラン ダ)
	コルカタ東西地下鉄建設事業(第三期)	2018/09/28	1,826,918,056	VOLTAS LIMITED(インド)
	デリー高速輸送システム建設事業フェーズ3 (Ⅲ)	2018/10/29	1,778,962,448	ETA ENGINEERING PVT.LTD.(インド)/TRICOLITE ELECTRICAL INDUSTRIES LIMITED(インド)
	デリー高速輸送システム建設事業フェーズ3 (Ⅲ)	2018/10/29	796,874,029	SIEMENS LTD.(インド)
ネパール	ナグドゥンガトンネル建設事業	2016/12/22	15,166,253,427	HAZAMA ANDO CORPORATION(日本)
パキスタン	パンジャブ州送電網拡充事業(Ⅰ)	2008/05/03	3,747,080,459	GRID SOLUTIONS SAS(フランス)
	パンジャブ州送電網拡充事業(Ⅰ)	2008/05/03	1,003,381,866	CHINA ENERGY ENGINEERING GROUP HUNAN ELECTRIC POWER DESIGN INSTITUTE CO., LTD.(中華人 民共和国)
スリランカ				

国名	案件名	借入契約 承諾日	契約受注総額 (円換算額)	受注企業名(国籍)注
	アヌラダプラ県北部上水道整備事業フェーズ1	2013/03/14	497,057	ANALYTICAL INSTRUMENTS(PRIVATE)LTD.(スリランカ)
	アヌラダプラ県北部上水道整備事業フェーズ1	2013/03/14	49,779	GLOBAL GIS (PVT) LTD.(スリランカ)
	アヌラダプラ県北部上水道整備事業フェーズ1	2013/03/14	49,156	MARLBO TRADING COMPANY(スリランカ)
	全国送配電網整備・効率化事業	2015/08/11	8,421,428,179	mitsubishi corporation(日本)/SUMITOMO ELECTRIC INDUSTRIES, LTD.(日本)/CEYLEX ENGINEERING PVT LTD.(スリランカ)
	全国送配電網整備・効率化事業	2015/08/11	7,671,918,207	KINDEN CORPORATION(日本)/KALPATARU POWER TRANSMISSION LTD.(インド)
ウズベキスタン	トゥラクルガン火力発電所建設事業	2014/11/10	2,892,500,000	MK-11 BRANCH OF JSC "ELEKTRQISHLOQQURILISH"(ウズベキスタン)
	トゥラクルガン火力発電所建設事業	2014/11/10	77,820,000	4-SONLI MONTAJ BOSHQARMASI(ウズベキスタン)
	アムバラ灌漑施設改修事業	2015/01/27	5,082,459,128	CHINA NUCLEAR INDUSTRY 22ND CONSTRUCTION CO.,LTD.(中華人民共和国)
	アムバラ灌漑施設改修事業	2015/01/27	2,647,961,966	CHINA NUCLEAR INDUSTRY 22ND CONSTRUCTION CO.,LTD.(中華人民共和国)
	電力セクター能力強化事業	2015/01/27	103,877,970	mitsubishi corporation(日本)
	電力セクター能力強化事業	2015/01/27	37,771,492	mitsubishi corporation(日本)
	電力セクター能力強化事業	2015/01/27	5,879,670	mitsubishi corporation(日本)
パプアニューギニア	ナザブ空港整備事業	2015/10/14	21,040,000,005	DAI NIPPON CONSTRUCTION(日本)/NIPPO CORPORATION(日本)
エルサルバドル	サンミゲル市バイパス建設事業	2014/08/20	1,705,148,874	GRUPO EQUIPOS DE CONSTRUCCION, S.A. DE C.V.(エル サルバドル)
ボリビア	ラグナ・コロラダ地熱発電所建設事業(第一段 階第一期)	2014/07/02	130,543,326	TIX-IKS CORPORATION(日本)
	ラグナ・コロラダ地熱発電所建設事業(第一段 階第一期)	2014/07/02	84,771,288	TIX-TSK CORPORATION(日本)
ブラジル	ピリングス湖流域環境改善事業	2010/10/14	1,391,279,390	TRAIL INFRAESTRUTURA EIRELI (ブラジル) / AUGUSTO VELLOSO ENGENHARIA S/A (ブラジル) / VAD ENGENHARIA E EMPREENDIMENTOS LTDA (ブラジル)
ペルー	固形廃棄物処理事業	2012/10/12	474,719,419	TERMOTECNICA COINDUSTRIAL S.A.S.(コロンビ ア)/ATESA DE OCCIDENTE S.A.S. E.S.P.(コロンビ ア)
	固形廃棄物処理事業	2012/10/12	311,762,853	TERMOTECNICA COINDUSTRIAL S.A.S.(コロンビ ア)/ATESA DE OCCIDENTE S.A.S. E.S.P.(コロンビ ア)
	固形廃棄物処理事業	2012/10/12	293,986,953	TERMOTECNICA COINDUSTRIAL S.A.S.(コロンビ ア)/ATESA DE OCCIDENTE S.A.S. E.S.P.(コロンビ ア)
	固形廃棄物処理事業	2012/10/12	257,072,044	INTERASEO S.A.S. E.S.P.(コロンビ ア)
	固形廃棄物処理事業	2012/10/12	229,292,507	EXTRACO S.A. SUCURSAL PERU(スペイン)
	固形廃棄物処理事業	2012/10/12	180,694,327	TERMOTECNICA COINDUSTRIAL S.A.S.(コロンビ ア)/ATESA DE OCCIDENTE S.A.S. E.S.P.(コロンビ ア)
	固形廃棄物処理事業	2012/10/12	111,574,611	INTERASEO S.A.S. E.S.P.(コロンビ ア)
	固形廃棄物処理事業	2012/10/12	80,838,224	IPESA S.A.C.(ペルー)
	固形廃棄物処理事業	2012/10/12	34,492,175	TRITON TRADING S.A.(ペルー)
	固形廃棄物処理事業	2012/10/12	32,670,573	TRITON TRADING S.A.(ペルー)
	リマ首都圏北部上下水道最適化事業(2)	2013/01/09	277,585,725	CONSORCIO AQUATECH(ペルー)
	リマ首都圏北部上下水道最適化事業(2)	2013/01/09	86,714,688	MITSUI AUTOMOTRIZ S.A.(ペルー)
	リマ首都圏北部上下水道最適化事業(2)	2013/01/09	68,228,082	JS INDUSTRIAL S.A.C.(ペルー)
	リマ首都圏北部上下水道最適化事業(2)	2013/01/09	9,296,534	PERUMOTOR H.G. S.A.C.(ペルー)
	リマ首都圏北部上下水道最適化事業(2)	2013/01/09	8,553,010	RGR EQUIPOS Y MAQUINARIAS E.I.R.L.(ペルー)
	リマ首都圏北部上下水道最適化事業(2)	2013/01/09	6,148,560	JS INDUSTRIAL S.A.C.(ペルー)
	リマ首都圏北部上下水道最適化事業(2)	2013/01/09	5,941,811	INAVAM S.R.L.(ペルー)
	リマ首都圏北部上下水道最適化事業(2)	2013/01/09	3,051,531	B&V INNOVA S.A.C.(ペルー)
	リマ首都圏北部上下水道最適化事業(2)	2013/01/09	2,201,339	GEOMATIC INSTRUMENTS CORPORATION S.A.C.(ペ ルー)
		リマ首都圏北部上下水道最適化事業(2)	2013/01/09	1,475,629
	モケグア水力発電所整備事業	2014/11/07	12,456,885,589	SACYR CONSTRUCCION S.A. SUCURSAL DEL PERU(ス 페인)/SACYR INDUSTRIAL S.L.U.(スペイン)/GCZ INGENIEROS S.A.C.(ペルー)
イラク	電力セクター復興事業(フェーズ2)	2015/06/29	10,444,874,312	TOYOTA TSUSHO CORPORATION(日本)/ELSEWEDY ELECTRIC POWER SYSTEMS PROJECTS(エジプト)
	電力セクター復興事業(フェーズ3)	2017/10/26	1,679,894,205	MATELEC S.A.L.(レバノン)
	電力セクター復興事業(フェーズ3)	2017/10/26	777,817,994	PESTECH SDN. BHD.(マレーシア)
	バスラ上水道整備事業(第二期)	2018/05/03	13,691,518,201	ALMEER TECHNICAL SERVICES CO. W.L.L.(クウェート)
エジプト	ボルグ・エル・アラブ国際空港拡張事業	2016/02/29	15,692,521,534	TAISEI CORPORATION(日本)/ORASCOM CONSTRUCTION(エジプト)
	電力セクター復旧改善事業	2016/10/24	13,477,488,742	MH POWER SYSTEMS EGYPT(LLC)(エジプト)
	電力セクター復旧改善事業	2016/10/24	13,372,759,589	MH POWER SYSTEMS EGYPT(LLC)(エジプト)
モロッコ	地方都市上水道整備事業	2010/03/19	844,483,073	GLS (フランス)/SOGETRAMA GLS(モロッコ)
	地方都市上水道整備事業	2010/03/19	367,132,256	SOGEBAC S.A.R.L.(モロッコ)
	地方都市上水道整備事業	2010/03/19	334,676,961	GERAB SARL(モロッコ)/ETACER(モロッコ)

国名	案件名	借入契約 承諾日	契約受注総額 (円換算額)	受注企業名(国籍) ^注
	地方都市上水道整備事業	2010/03/19	331,649,280	SOCIETE AFRICAINE DE REALISATION ET AMENAGEMENT HYDRAULIQUE(モロッコ)
	地方都市上水道整備事業	2010/03/19	302,277,590	MITRAV(モロッコ)
	地方都市上水道整備事業	2010/03/19	296,489,619	ELCA(モロッコ)
	地方都市上水道整備事業	2010/03/19	251,156,617	GERAB SARL(モロッコ)/ETACER(モロッコ)
	地方都市上水道整備事業	2010/03/19	249,169,236	MITRAV(モロッコ)/ELCA(モロッコ)
	地方都市上水道整備事業	2010/03/19	189,990,817	SOCHTRAP(モロッコ)
	地方都市上水道整備事業	2010/03/19	169,914,442	SOGEBAC S.A.R.L.(モロッコ)
	地方都市上水道整備事業	2010/03/19	167,449,848	ARCO TRAVAUX SPECIAUX(モロッコ)
	地方都市上水道整備事業	2010/03/19	136,982,391	SOTRADATE(モロッコ)/SITMAX DE TRAVAUX DIVERS SARL AU(モロッコ)
	地方都市上水道整備事業	2010/03/19	134,945,466	BASSOU DE TRAVAUX FORESTIERS ET DIVERS.(モロッコ)
	地方都市上水道整備事業	2010/03/19	133,440,400	SRTHYG BTP(モロッコ)
	地方都市上水道整備事業	2010/03/19	124,511,489	GEROA(モロッコ)
	地方都市上水道整備事業	2010/03/19	111,439,298	GEROA(モロッコ)
	地方都市上水道整備事業	2010/03/19	108,432,348	CAP TP(モロッコ)
	地方都市上水道整備事業	2010/03/19	108,104,216	TRACOFIR SARL(モロッコ)
	地方都市上水道整備事業	2010/03/19	101,965,723	SOTRALA(モロッコ)
	地方都市上水道整備事業	2010/03/19	99,139,380	ENADEP(モロッコ)
	地方都市上水道整備事業	2010/03/19	96,150,204	ELCA(モロッコ)
	地方都市上水道整備事業	2010/03/19	95,760,274	ENTREPRISE BOUALI SARL(モロッコ)
	地方都市上水道整備事業	2010/03/19	94,246,116	SOTRALA(モロッコ)
	地方都市上水道整備事業	2010/03/19	87,390,057	SOTRADATE(モロッコ)/ARGUE ENTREPRISE(モロッコ)
	地方都市上水道整備事業	2010/03/19	73,672,709	SOTRADATE(モロッコ)/ARGUE ENTREPRISE(モロッコ)
	地方都市上水道整備事業	2010/03/19	73,416,924	MACOBATE(モロッコ)
	地方都市上水道整備事業	2010/03/19	73,306,731	SRTHYG BTP(モロッコ)
	地方都市上水道整備事業	2010/03/19	72,548,280	TRACOFIR SARL(モロッコ)
	地方都市上水道整備事業	2010/03/19	55,248,790	ELCA(モロッコ)
	地方都市上水道整備事業	2010/03/19	50,497,762	EXPER ENERGY(モロッコ)
	地方都市上水道整備事業	2010/03/19	46,258,372	TRASYS(モロッコ)
	地方都市上水道整備事業	2010/03/19	46,086,398	TRASYS(モロッコ)
	地方都市上水道整備事業	2010/03/19	45,376,876	ENRG(モロッコ)
	地方都市上水道整備事業	2010/03/19	45,112,399	HYDROSYSTEMES(モロッコ)
	地方都市上水道整備事業	2010/03/19	39,825,924	ENRG(モロッコ)
	地方都市上水道整備事業	2010/03/19	33,919,173	GRIOU(モロッコ)
	地方都市上水道整備事業	2010/03/19	33,201,393	AIT SAOUN(モロッコ)
	地方都市上水道整備事業	2010/03/19	32,294,731	SERTINE(モロッコ)
	地方都市上水道整備事業	2010/03/19	29,152,820	ICOMEL(モロッコ)
	地方都市上水道整備事業	2010/03/19	27,990,978	WESTCO(モロッコ)
	地方都市上水道整備事業	2010/03/19	26,085,216	SERTINE(モロッコ)
	地方都市上水道整備事業	2010/03/19	23,827,487	GIETEC(モロッコ)
	地方都市上水道整備事業	2010/03/19	22,077,284	UBAC(モロッコ)
	地方都市上水道整備事業	2010/03/19	20,959,408	PETRADIS(モロッコ)
	地方都市上水道整備事業	2010/03/19	18,952,547	ELECTRICITE BELLET(モロッコ)
	地方都市上水道整備事業	2010/03/19	11,158,616	AUTELEB(モロッコ)
	地方都市上水道整備事業	2010/03/19	10,257,688	WATER SYSTEM(モロッコ)
	地方都市上水道整備事業	2010/03/19	9,281,108	EXPERMEC(モロッコ)
	地方都市上水道整備事業	2010/03/19	7,248,026	CHAIMAE DES TRAVAUX D'ELECTRICITE(モロッコ)
	地方都市上水道整備事業	2010/03/19	5,223,586	CDRE SARL(モロッコ)
	下水道整備事業(Ⅲ)	2013/03/26	1,439,971,338	ATNER(ATLAS ENERGIE ATNER SARL)(モロッコ)/VIALES Y OBRAS PUBLICAS S.A.(スペイン)
	下水道整備事業(Ⅲ)	2013/03/26	496,568,738	SOCIETE AFRICAINE DE REALISATION ET AMENAGEMENT HYDRAULIQUE(モロッコ)/VOIRIE ET RESEAUX DIVERS(モロッコ)
	下水道整備事業(Ⅲ)	2013/03/26	445,437,837	SNTM(モロッコ)
	下水道整備事業(Ⅲ)	2013/03/26	348,789,995	CIRGEC(モロッコ)/HYDROSYSTEMES(モロッコ)
	下水道整備事業(Ⅲ)	2013/03/26	324,829,467	OUMOUJANE TRAVAUX(モロッコ)
	下水道整備事業(Ⅲ)	2013/03/26	294,669,540	SOTRADEMA(モロッコ)
	下水道整備事業(Ⅲ)	2013/03/26	222,670,633	NOVA TRAVAUX(モロッコ)
	下水道整備事業(Ⅲ)	2013/03/26	155,705,774	MITRAV(モロッコ)
	下水道整備事業(Ⅲ)	2013/03/26	127,382,901	ASSAINIA SARL(モロッコ)
	下水道整備事業(Ⅲ)	2013/03/26	78,367,949	PETRADIS(モロッコ)
	下水道整備事業(Ⅲ)	2013/03/26	51,747,163	SODR SARL (SOCIETE ORIENTALE DE DEVELOPPEMENT RURAL)(モロッコ)
	下水道整備事業(Ⅲ)	2013/03/26	32,639,288	SEHI(モロッコ)
	下水道整備事業(Ⅲ)	2013/03/26	32,258,684	WATER PLUS(モロッコ)/EXTRAS(モロッコ)
	下水道整備事業(Ⅲ)	2013/03/26	28,874,220	GHADDACH TRAVAUX TRANSPORT ET NEGOCE(モロッコ)
	下水道整備事業(Ⅲ)	2013/03/26	24,949,634	3S MOROCCO SARL(モロッコ)
	下水道整備事業(Ⅲ)	2013/03/26	12,679,599	EXTRADIS(モロッコ)
	下水道整備事業(Ⅲ)	2013/03/26	10,965,420	EXTRADIS(モロッコ)
	下水道整備事業(Ⅲ)	2013/03/26	9,619,126	SEGMO(モロッコ)
	下水道整備事業(Ⅲ)	2013/03/26	6,115,257	FIPROSIGN(モロッコ)
	下水道整備事業(Ⅲ)	2013/03/26	4,247,517	EXTRADIS(モロッコ)
	下水道整備事業(Ⅲ)	2013/03/26	4,058,764	FIPROSIGN(モロッコ)
	下水道整備事業(Ⅲ)	2013/03/26	1,507,611	3S MOROCCO SARL(モロッコ)

国名	案件名	借款契約 承諾日	契約受注総額 (円換算額)	受注企業名(国籍) ^注
チュニジア	地方都市水環境改善事業	2013/06/21	64,772,762	STUDI INTERNATIONAL (チュニジア) / SGI INTERNATIONAL (フランス)
	地方都市水環境改善事業	2013/06/21	30,453,573	DORSCH INTERNATIONAL CONSULTANTS (ドイツ) / CONCEPT (チュニジア)
	地方都市水環境改善事業	2013/06/21	17,478,806	STUDI INTERNATIONAL (チュニジア) / SGI INTERNATIONAL (フランス)
	スファックス海水淡水化施設建設事業	2017/07/14	943,528,756	SAMSUN MAKINA SANAYI A.S.(トルコ)
	スファックス海水淡水化施設建設事業	2017/07/14	827,894,822	SAMSUN MAKINA SANAYI A.S.(トルコ)
	スファックス海水淡水化施設建設事業	2017/07/14	366,988,179	SOCIETE TUNISIENNE DE L'ELECTRICITE ET DU GAZ (チュニジア)
	スファックス海水淡水化施設建設事業	2017/07/14	228,048,601	EL KANAOUET (チュニジア)
	スファックス海水淡水化施設建設事業	2017/07/14	75,319,452	CHEBBI WATER AND SEWER CLEANING EQUIPMENT GROUP (チュニジア)
ケニア	モンバサ港周辺道路開発事業	2012/06/02	25,639,322,495	FUJITA CORPORATION(日本)/MITSUBISHI CORPORATION(日本)
ブルキナファソ	ガンゲンーファダングルマ間道路整備事業	2018/03/02	5,331,213,161	SINTRAM(モロッコ)
コートジボワール	アビジャン港穀物バース建設事業	2017/03/30	9,463,711,064	TOA CORPORATION(日本)
モーリシャス	グラン・ベ地域下水処理施設整備事業	2010/07/08	5,699,837,517	HENAN WATER & POWER ENGINEERING CONSULTING CO., LTD.(HWPC)(中華人民共和国)/ANHUI SHU'AN CONSTRUCTION GROUP CO., LTD.(ASCG)(中華人民共和国)
モザンビーク	マプト・ガス複合式火力発電所整備事業	2014/01/13	3,137,906,000	SUMITOMO CORPORATION(日本)/ IHI CORPORATION(日本)
セネガル	マメル海水淡水化事業	2016/11/15	782,124,623	LUDWIG PFEIFFER HOCH-UND TIEFBAU GMBH & CO. KG(ドイツ)

(注)「ジョイントベンチャー」は、/(スラッシュ)で区切って表示。

「ジョイントベンチャー」は、特定契約の履行のために形成された2社以上の企業の連合体。契約履行に連帯して責任を負う。

4-1-17 円借款受注企業名及び契約金額一覧(2019年度) コンサルタント契約

(単位:円)

国名	案件名	借款契約 承諾日	契約受注総額 (円換算額)	受注企業名(国籍) ^注
インドネシア	ジャカルタ都市高速鉄道事業(フェーズ2)(第一期)	2018/10/24	7,137,235,048	ORIENTAL CONSULTANTS GLOBAL CO., LTD.(日本)/ PACIFIC CONSULTANTS CO., LTD.(日本)/ CHODAI CO.,LTD.(日本)/ NIPPON KOEI CO.,LTD.(日本)
フィリピン	首都圏鉄道3号線改修事業	2018/11/08	1,546,891,087	ORIENTAL CONSULTANTS GLOBAL CO., LTD.(日本) / TONICHI ENGINEERING CONSULTANTS, INC.(日本) / ORIENTAL CONSULTANTS PHILIPPINES, INC.(日本) / URBAN INTEGRATED CONSULTANTS, INC.(フィリピン)
	南北通勤鉄道延伸事業(第一期)	2019/01/21	49,504,602,989	ORIENTAL CONSULTANTS GLOBAL CO., LTD.(日本) / KATAHIRA & ENGINEERS INTERNATIONAL(日本) / PACIFIC CONSULTANTS CO., LTD.(日本) / TONICHI ENGINEERING CONSULTANTS, INC.(日本) /NIPPON KOEI CO., LTD.(日本)
カンボジア	シハヌークビル港新コンテナターミナル整備事業	2017/08/07	1,233,050,766	NIPPON KOEI CO., LTD.(日本) / ORIENTAL CONSULTANTS GLOBAL CO., LTD.(日本)
ミャンマー	地方主要都市配電網改善事業	2017/03/01	323,664,799	NIPPON KOEI CO., LTD.(日本) / JERA CO., INC.(日本)
	貧困削減地方開発事業(フェーズ2)	2017/03/01	844,590,911	ORIENTAL CONSULTANTS GLOBAL CO., LTD.(日本)
	貧困削減地方開発事業(フェーズ2)	2017/03/01	765,877,623	NIPPON KOEI CO., LTD.(日本)
	貧困削減地方開発事業(フェーズ2)	2017/03/01	559,631,122	YACHIYO ENGINEERING CO., LTD.(日本)
	ヤンゴン・マンダレー鉄道整備事業(フェーズ2)(第一期)	2018/03/29	6,678,062,160	ORIENTAL CONSULTANTS GLOBAL CO., LTD.(日本) / JAPAN INTERNATIONAL CONSULTANTS FOR TRANSPORTATION CO., LTD.(日本) /TONICHI ENGINEERING CONSULTANTS, INC.(日本) /PACIFIC CONSULTANTS CO., LTD.(日本) /NIPPON KOEI CO., LTD.(日本) /ORIENTAL CONSULTANTS JAPAN CO., LTD.(ミャンマー)
	中小企業金融強化事業(フェーズ2)	2018/03/29	435,271,652	JAPAN ECONOMIC RESEARCH INSTITUTE INC.(日本) / DAIWA INSTITUTE OF RESEARCH LTD.(日本)
	農業所得向上事業	2018/03/29	1,946,664,739	NIPPON KOEI CO., LTD.(日本) /KOREAN RURAL COMMUNITY CORPORATION (大韓民国)
バングラデシュ	外国直接投資促進事業	2015/12/13	2,273,915,091	NIPPON KOEI CO., LTD.(日本) /KOEI RESEARCH & CONSULTING INC.(日本)
	省エネルギー推進融資事業	2016/06/29	790,552,492	MITSUBISHI RESEARCH INSTITUTE, INC.(日本)
	ダッカ地下変電所建設事業	2017/06/29	1,265,689,567	TOKYO ELECTRIC POWER SERVICES CO., LTD.(日本) / TEPCO POWER GRID INC.(日本)
	ダッカ都市交通整備事業(5号線)(E/S)	2018/06/14	20,773,962,265	NIPPON KOEI CO., LTD.(日本) /ORIENTAL CONSULTANTS GLOBAL CO., LTD.(日本) /SYSTRA S.A.(フランス) /DELHI METRO RAIL CORPORATION LTD.(インド) /NIPPON KOEI INDIA PVT. LTD.(インド) / KATAHIRA & ENGINEERS INTERNATIONAL(日本) / DEVELOPMENT DESIGN CONSULTANTS LTD.(バングラデシュ)
インド	ナガランド州森林管理事業	2017/03/31	212,892,064	NR MANAGEMENT CONSULTANTS INDIA PVT.LTD. (インド) / GFA CONSULTING GROUP GMBH (ドイツ)
	北東州道路網連結性改善事業(フェーズ1)(第一期)	2017/03/31	1,091,695,039	TPF GETINSA EUROSTUDIOS S.L.(スペイン) / RODIC CONSULTANTS PVT.LTD.(インド)
	北東州道路網連結性改善事業(フェーズ1)(第一期)	2017/03/31	1,055,545,895	INTERCONTINENTAL CONSULTANTS AND TECHNOCRATS PVT.LTD.(インド)
	北東州道路網連結性改善事業(フェーズ1)(第一期)	2017/03/31	764,415,874	NIPPON KOEI CO., LTD. (日本) /STUP CONSULTANTS PVT LTD.(インド)
	チェンナイ海水淡水化施設建設事業(第一期)	2018/03/29	1,927,238,916	SMEC INTERNATIONAL PTY LIMITED (オーストラリア) / NJS ENGINEERS INDIA PVT .LTD.(インド) / TATA CONSULTING ENGINEERS LIMITED.(インド) / SMEC INDIA PRIVATE LIMITED(インド)
	チェンナイ都市圏高度道路交通システム整備事業	2018/03/29	1,369,902,505	NIPPON KOEI CO., LTD.(日本) / NIPPON KOEI INDIA PVT.LTD.(インド) / IBI GROUP(カナダ) / IBI GROUP INDIA PRIVATE LIMITED(インド)
	ヒマーチャル・ブラデシュ州森林生態系保全・生計改善事業	2018/03/29	69,127,424	SOCIETE FRANCAISE DE REALISATION D'ETUDES ET DE CONSEIL(フランス) /JPS ASSOCIATES PRIVATE LIMITED(インド)
	トリプラ州持続的水源林管理事業	2018/10/29	333,817,185	NR MANAGEMENT CONSULTANTS INDIA PVT.LTD.(インド) / IDES INC. (日本) /JPS ASSOCIATES PVT. LTD.(インド)
	チェンナイ地下鉄建設事業(フェーズ2)(第一期)	2018/12/21	16,105,301,294	NIPPON KOEI CO., LTD.(日本) / AARVEE ASSOCIATES ARCHITECTS ENGINEERS & CONSULTANTS PVT.LTD.(インド) / BALAJI RAILROAD SYSTEMS PVT.LTD.(インド)

国名	案件名	借入契約 承諾日	契約受注総額 (円換算額)	受注企業名(国籍)注
	チェンナイ周辺環状道路建設事業(フェーズ1)	2019/01/18	1,015,507,536	NIPPON KOEI CO., LTD.(日本)/ NIPPON KOEI INDIA PVT.LTD.(インド)/IBI GROUP INDIA PRIVATE LIMITED(インド)/ STUP CONSULTANTS PVT.LTD.(インド)/AARVEE ASSOCIATES ARCHITECTS ENGINEERS &CONSULTANTS PVT.LTD.(インド)
パキスタン	イスラマバード・ブルハン送電網増強事業(フェーズ1)	2017/05/04	280,962,241	NEWJEC INC.(日本)/NATIONAL ENGINEERING SERVICES PAKISTAN (PVT) LIMITED(パキスタン)
スリランカ	復興地域における地方インフラ開発事業	2017/07/07	975,184,034	MG CONSULTANTS (PVT) LTD.(スリランカ) / ENGINEERING CONSULTANTS (PVT) LTD.(スリランカ)
	復興地域における地方インフラ開発事業	2017/07/07	398,878,992	CEYWATER CONSULTANTS (PVT) LTD.(スリランカ)
	保健医療サービス改善事業	2018/07/11	870,279,437	KOEI RESEARCH & CONSULTING INC.(日本) / BINKO INTERNATIONAL LIMITED(日本)
ウズベキスタン	タシケント熱電併給所建設事業	2015/10/25	743,269,281	TRACTEBEL ENGINEERING GMBH(ドイツ) / EURASIAN CONSULTING AND ENGINEERING SERVICES GMBH(ドイツ)
コスタリカ	グアナカステ地熱開発セクターローン(ポリンケンI地熱開発事業)	2017/06/20	237,734,720	WEST JAPAN ENGINEERING CONSULTANTS, INC.(日本)
ペルー	固形廃棄物処理事業	2012/10/12	7,980,827	YUKIHISA SAKATA(日本)
	リマ首都圏北部上下水道最適化事業(2)	2013/01/09	1,336,032	JUAN JOSE SALCEDO SANCHEZ(ペルー)
	リマ首都圏北部上下水道最適化事業(2)	2013/01/09	1,309,311	FREDY CHARLES TAMAYO OBANDO(ペルー)
	リマ首都圏北部上下水道最適化事業(2)	2013/01/09	967,509	JORGE FERNANDO MOYA MEDINA(ペルー)
	リマ首都圏北部上下水道最適化事業(2)	2013/01/09	668,016	JORGE MICHAEL ATAULLUCO SINCHI(ペルー)
	リマ首都圏北部上下水道最適化事業(2)	2013/01/09	627,935	NORMA YANET ATILANO HUAMAN(ペルー)
	リマ首都圏北部上下水道最適化事業(2)	2013/01/09	467,611	LUIS ALBERTO ORDONEZ VARGAS(ペルー)
	リマ首都圏北部上下水道最適化事業(2)	2013/01/09	467,611	RENZO RODOLFO ROSEL CORTEGANO(ペルー)
	リマ首都圏北部上下水道最適化事業(2)	2013/01/09	443,714	MARIA RUBY ESPINOZA CERDAN(ペルー)
	リマ首都圏北部上下水道最適化事業(2)	2013/01/09	434,210	JOSE RENZO MUNURA ROSAS(ペルー)
	リマ首都圏北部上下水道最適化事業(2)	2013/01/09	427,530	ARACELI NONAJULCA CRUZ(ペルー)
	リマ首都圏北部上下水道最適化事業(2)	2013/01/09	427,530	CLARA ROSA MERCADO RAMIREZ(ペルー)
	リマ首都圏北部上下水道最適化事業(2)	2013/01/09	400,809	MERCEDES ALCAZAR ALVIAR(ペルー)
	リマ首都圏北部上下水道最適化事業(2)	2013/01/09	400,809	YAHELY XIOMARA CHUNG PARVINA(ペルー)
	リマ首都圏北部上下水道最適化事業(2)	2013/01/09	374,088	JULIO CESAR CANAUPA GOMEZ(ペルー)
	リマ首都圏北部上下水道最適化事業(2)	2013/01/09	334,008	ANA CECILIA FERRO SALAS(ペルー)
	リマ首都圏北部上下水道最適化事業(2)	2013/01/09	334,008	AUGUSTO JESUS CARRILLO SANDOVAL(ペルー)
	リマ首都圏北部上下水道最適化事業(2)	2013/01/09	334,008	DAVID EFRAIN SANTOS ILLESCAS(ペルー)
	リマ首都圏北部上下水道最適化事業(2)	2013/01/09	334,008	FIDELA MIRIAM RAMOS HERENA(ペルー)
	リマ首都圏北部上下水道最適化事業(2)	2013/01/09	334,008	GEORGINA PAULESTY ARAUJO TAYA(ペルー)
	リマ首都圏北部上下水道最適化事業(2)	2013/01/09	334,008	JHON BRINER CARHUARICRA GRIJALVA(ペルー)
	リマ首都圏北部上下水道最適化事業(2)	2013/01/09	334,008	LIDER LUIS HUAYNATE LEON(ペルー)
	リマ首都圏北部上下水道最適化事業(2)	2013/01/09	334,008	VIRGINIA DEL PILAR CANALES MURRJETTA(ペルー)
	リマ首都圏北部上下水道最適化事業(2)	2013/01/09	334,008	YANET AGUILA VICENCIO RIVERA(ペルー)
	リマ首都圏北部上下水道最適化事業(2)	2013/01/09	227,125	GIANCARLO RAUL MANRIQUE VILLAREAL(ペルー)
	リマ首都圏北部上下水道最適化事業(2)	2013/01/09	222,672	MEYLIN MELISSA HUAPAYA RETAMOZO(ペルー)
	リマ首都圏北部上下水道最適化事業(2)	2013/01/09	180,921	RICARDO SERGIO PAREDES MENDOZA(ペルー)
	ペルー沿岸部洪水対策事業	2014/11/07	507,688,637	INYPISA INFORMES Y PROYECTOS S.A. (スペイン) /GRUPO PROFESIONAL PLANEACION Y PROYECTOS S.A. DE C.V.(メキシコ)
イラク	クルド地域下水処理施設建設事業(I)	2015/06/29	3,326,085,744	UNICO INTERNATIONAL CORPORATION(日本)/YACHIYO ENGINEERING CO., LTD.(日本)/JAPAN TECHNO CO., LTD.(日本)/ASIA ENGINEERING CONSULTANT CO., LTD.(日本)/WATER AGENCY INC.(日本)
	電力セクター復興事業(フェーズ3)	2017/10/26	1,868,792,129	ETUDES TECHNIQUES SAL(レバノン)/POWER GENERATION ENGINEERING AND SERVICES COMPANY(エジプト)
モロッコ	地方都市下水道整備事業	2010/03/19	1,285,602,609	NIPPON KOEI CO., LTD.(日本) / FIGHTNER WATER & TRANSPORTATION GMBH (ドイツ) / CONSEIL INGENIERIE ET DEVELOPEMENT (モロッコ) / TEAM MAROC,S.A.(モロッコ)
ガーナ	東部回廊ボルタ川橋梁建設事業	2016/12/05	1,111,434,563	CENTRAL CONSULTANT INC.(日本)/ ORIENTAL CONSULTANTS GLOBAL CO., LTD.(日本)/ HAG CONSULT LTD.(ガーナ)/ ASSOCIATED CONSULTANTS LTD.(ガーナ)
ウガンダ	カンパラ首都圏送変電網整備事業	2018/04/26	1,668,866,461	YACHIYO ENGINEERING CO., LTD.(日本)/ TOKYO ELECTRIC POWER SERVICES CO.,LTD.(日本)
	カンパラ首都圏送変電網整備事業	2018/04/26	61,761,216	MITULAND COMPANY LIMITED(ウガンダ)
ルワンダ				

国名	案件名	借款契約 承諾日	契約受注総額 (円換算額)	受注企業名(国籍) ^注
	ンゴマ-ラミロ区間道路改良事業	2018/03/22	749,433,559	PADECO CO., LTD.(日本)/ NIPPON ENGINEERING CONSULTANTS CO., LTD.(日本)/ ORIENTAL CONSULTANTS GLOBAL CO., LTD.(日本)/ HYCOGEC CONSULTANTS LTD.(ルワンダ)/ CORE CONCEPT CONSULTANTS (ルワンダ)

(注)「ジョイントベンチャー」は、/(スラッシュ)で区切って表示。

「ジョイントベンチャー」は、特定契約の履行のために形成された2社以上の企業の連合体。契約履行に連帯して責任を負う。

4-1-18 円借款調達条件(承諾ベース)

(単位:%)

年度	一般アンタイト ²⁾	部分アンタイト ¹⁾	タイト	計
2015	58.2 ²⁾	1.7	40.1	100.0
2016	90.9		9.1	100.0
2017 ³⁾	80.1	2.6 ⁴⁾	17.3	100.0
2018	41.9 ²⁾		58.1	100.0
2019	77.4 ²⁾		22.6	100.0

※用語の意味

一般アンタイト: 調達先に一切の制限が無い調達条件。

部分アンタイト: 日本及びDAC援助受取国リスト(パート1及びパート2の両者)のすべてを調達適格国とする調達条件。

タイト: 日本のみを調達適格国とする調達条件。

1) アフリカ開発銀行(AfDB)設立協定に規定されているメンバー国、米州開発銀行(IDB)設立協定に規定されているメンバー国による国際競争入札。

2) L/A増額アmend分を含む。

3) IDA「国際開発協会第18次増資のための借款」、ADF「アフリカ開発基金第14次増資のための借款」、IBRD「国際譲許的融資制度の枠組みを通じたヨルダン、レバノンその他の中東及び北アフリカ地域の中所得国支援のための借款」は調達を含まないため除く。

4) ジャマイカ「エネルギー管理及び効率化事業」はIDB加盟国及び、EUが指定する国が調達適格国。

4-1-19 円借款調達先の国籍別比率(過去5年)

(単位:%)

調達先の国籍別比率

	2015年度	2016年度	2017年度	2018年度	2019年度
日本	27.1	33.2	44.7	44.4	45.8
先進国	7.0	6.4	7.9	4.4	6.1
開発途上国等	22.6	12.0	47.4	51.1	48.1
内貨費用融資分	43.3	48.4			
合計	100.0	100.0	100.0	99.9	100.0

(注1) 先進国: 日本を除くOECD(経済協力開発機構)加盟国、開発途上国等: DAC援助受取国リスト掲載国及び当該リストを卒業した国のうちOECD非加盟国

(注2) 四捨五入の関係上、合計値が100にならない場合がある。

(注3) 2017年度実績から、内貨費用融資分も調達先の国籍区分(日本/先進国/開発途上国等)に従い計上。

(注4) 2019年度実績から、ドル建て借款分も調達先の国籍区分(日本/先進国/開発途上国等)に従い計上。

4-1-20 円借款調達先の国籍別比率(プログラム型借款等を除く)(過去5年)

(単位:%)

調達先の国籍別比率

	2015年度	2016年度	2017年度	2018年度	2019年度
日本	27.6	34.3	48.9	45.3	48.0
先進国	5.4	3.6	8.7	4.5	6.4
開発途上国等・外貨分	23.0	12.3	42.3	50.1	45.6
内貨費用融資分	44.0	49.9			
合計	100.0	100.1	99.9	99.9	100.0

(注1)～(注4)「4-1-19 円借款調達先の国籍別比率(過去5年)」と同じ。

外貨建調達部分における調達先の国籍別比率

(単位:%)

	2015年度	2016年度	2017年度	2018年度	2019年度
日本	49.3	68.3	67.0	65.2	64.3
先進国	9.6	7.2	11.4	6.1	9.1
開発途上国等・外貨分	41.1	24.5	21.5	28.7	26.6
合計	100.0	100.0	99.9	100.0	100.0

(注1)～(注2)「4-1-19 円借款調達先の国籍別比率(過去5年)」と同じ。

(注3) 2017年度実績から、「外貨建て調達部分」の算出方法を変更。

(注4) 2019年度実績から、ドル建て借款分も調達先の国籍区分(日本/先進国/開発途上国等)に従い計上。

4-2 無償資金協力

4-2-1 実施監理事件一覧(2019年度)

(単位:百万円)

地域名	国名	案件名	G/A締結日	G/A締結額
アジア地域				42,652
	インドネシア			4,489
		中部スラウェシ州パル第四橋再建計画	2019/06/21	2,500
		防災情報システム強化計画	2019/06/24	1,989
	フィリピン			289
		人材育成奨学計画	2017/07/10	51
		人材育成奨学計画(三年型)	2018/06/25	87
		人材育成奨学計画	2018/06/25	108
		人材育成奨学計画	2019/10/31	43
	カンボジア			6,307
		人材育成奨学計画(三年型)	2017/07/14	69
		人材育成奨学計画	2017/07/14	123
		第四次ブノンベン洪水防御・排水改善計画	2017/10/10	1,769
		洪水多発地域における緊急橋梁架け替え計画	2017/11/23	1,727
		教員養成大学建設計画	2017/12/29	2,109
		人材育成奨学計画	2018/06/22	118
		人材育成奨学計画	2019/06/28	36
		ブノンベンにおける下水道整備計画	2019/11/01	204
		ブルサット上水道拡張計画	2019/12/20	152
	ラオス			1,062
		人材育成奨学計画	2016/07/08	66
		人材育成奨学計画	2017/06/29	97
		中南部地域中等学校環境改善計画	2017/10/25	558
		人材育成奨学計画	2018/06/29	107
		ルアンパバーン市上水道拡張計画(詳細設計)	2019/05/28	97
		人材育成奨学計画	2019/07/08	36
		ルアンパバーン市上水道拡張計画	2019/10/10	101
	東ティモール			81
		人材育成奨学計画	2018/10/12	51
		人材育成奨学計画	2019/06/18	30
	ベトナム			2,370
		人材育成奨学計画(三年型)	2017/07/11	82
		人材育成奨学計画	2017/07/11	265
		人材育成奨学計画	2018/07/17	261
		人材育成奨学計画	2019/07/31	50
		農業・水産食品の安全確保のための検査・農産食品品質コンサルティングセンター能力強化計画	2019/10/17	59
		農業・水産食品の安全確保のための検査・農産食品品質コンサルティングセンター能力強化計画	2019/10/17	187
		ホーチミン市非開削下水道管路更生計画	2020/02/21	132
		ホーチミン市非開削下水道管路更生計画	2020/02/21	349
		ホーチミン市非開削下水道管路更生計画	2020/02/21	985
	ミャンマー			10,396
		人材育成奨学計画	2016/06/23	139
		マグウェイ総合病院整備計画	2017/04/02	1,010
		人材育成奨学計画	2017/06/13	211
		ダウェイ総合病院整備計画	2018/02/06	682
		ヤンゴン新専門病院建設計画	2018/03/22	2,051
		人材育成奨学計画	2018/06/28	208
		マンダレー港開発計画	2018/10/03	2,579
		航空機監視システム改良計画	2019/04/29	2,828
		人材育成奨学計画	2019/07/05	54
		日本ミャンマー・アウンサン職業訓練学校整備計画	2019/07/29	190
		農村地域における農業機械及び建設機材整備計画	2019/11/04	444
	モンゴル			1,352
		人材育成奨学計画	2016/06/30	72
		人材育成奨学計画	2017/06/29	101
		ウランバートル市初等・中等教育施設整備計画	2017/11/30	1,039
		人材育成奨学計画	2018/06/25	106
		人材育成奨学計画	2019/06/11	34
	ブータン			1,514
		国道四号線橋梁架け替え計画	2016/12/26	491
		人材育成奨学計画	2018/07/03	58
		人材育成奨学計画	2019/06/20	29
		廃棄物管理改善計画	2020/03/26	509
		第二次賃耕のための農業機械整備計画	2020/03/27	427
	バングラデシュ			1,685
		人材育成奨学計画(三年型)	2017/08/08	84
		人材育成奨学計画	2017/08/08	150
		人材育成奨学計画	2018/06/20	146
		バングラデシュにおける全球測位衛星システム連続観測点高密度化及び験潮所近代化計画	2019/06/30	1,258
		人材育成奨学計画	2019/06/30	47
	インド			1,269

地域名	国名	案件名	G/A締結日	G/A締結額
		ヴァラナシ国際協力・コンベンションセンター建設計画	2017/09/15	1,269
ネパール				2,010
		ボカラ上水道改善計画	2017/02/15	1,394
		人材育成奨学計画	2017/07/07	58
		人材育成奨学計画	2018/07/13	95
		人材育成奨学計画(三年型)	2019/07/22	101
		学校セクター開発計画	2019/07/22	300
		人材育成奨学計画	2019/07/22	62
パキスタン				2,932
		人材育成奨学計画	2018/08/31	106
		ムルタン市気象レーダー整備計画	2018/08/31	377
		人材育成奨学計画	2019/07/25	52
		パキスタンにおける農業食品及び農業関連産業開発支援計画	2019/08/05	560
		パキスタン医科学研究所における母子保健センター及び小児病院の集中治療拡充計画	2019/08/08	199
		パキスタン医科学研究所における母子保健センター及び小児病院の集中治療拡充計画	2019/08/08	1,153
		ポリオ感染拡大防止・撲滅計画	2019/12/11	485
スリランカ				1,788
		人材育成奨学計画(三年型)	2017/06/30	42
		気象ドップラーレーダーシステム整備計画	2017/06/30	1,539
		人材育成奨学計画	2017/06/30	85
		人材育成奨学計画	2018/06/26	89
		人材育成奨学計画	2019/07/17	33
アフガニスタン				1,519
		小児感染症予防計画	2019/12/04	755
		抗結核薬及び診断用品整備計画	2020/03/31	764
キルギス				945
		人材育成奨学計画	2017/08/15	46
		人材育成奨学計画(三年型)	2018/06/29	73
		人材育成奨学計画	2018/08/23	101
		タラス-タラス道路ウルマル川橋梁架け替え計画	2019/07/17	127
		タラス-タラス道路ウルマル川橋梁架け替え計画	2019/07/17	563
		人材育成奨学計画	2019/07/17	35
タジキスタン				2,387
		人材育成奨学計画	2016/07/26	32
		人材育成奨学計画	2017/08/11	44
		人材育成奨学計画	2018/10/05	50
		救急車両整備計画	2019/07/09	771
		ドゥシャンベ-ポフタル道路におけるキジルカラーポフタル間道路改修計画(詳細設計)	2019/08/23	117
		ドゥシャンベ-ポフタル道路におけるキジルカラーポフタル間道路改修計画	2019/09/03	383
		人材育成奨学計画	2019/10/31	33
		シフォバフシュ国立医療センター及び共和国立心臓血管外科科学センターにおける医療機器整備計画	2020/02/03	957
ウズベキスタン				257
		人材育成奨学計画	2016/07/29	52
		人材育成奨学計画	2017/10/10	81
		人材育成奨学計画	2018/08/10	88
		人材育成奨学計画	2019/08/28	36
大洋州地域				1,516
キリバス				13
		ニッポン・コースウェイ改修計画	2016/07/26	13
ソロモン				619
		ホニアラ国際空港整備計画	2018/06/15	619
バヌアツ				120
		テオウマ橋災害復興計画	2019/12/18	120
サモア				764
		ヴァイシガノ橋架け替え計画	2017/07/27	764
北米・中南米地域				5,638
ドミニカ				1,072
		ロゾー及びマリゴットにおける水産の建物及び機材整備計画	2019/10/09	1,072
ホンジュラス				1,246
		コマヤグア市給水システム改善・拡張計画	2017/06/20	1,152
		コパン遺跡博物館展示機材整備計画	2020/03/12	94
セントルシア				633
		カルデサック流域橋梁架け替え計画	2017/08/09	633
ポリビア				1,402
		オキナワ道路整備計画	2018/09/28	1,402
パラグアイ				1,285
		パラグアイ川浚渫機材整備計画	2018/12/02	1,285
中東地域				4,081
パレスチナ				1,955
		医療機材整備計画	2020/02/24	1,955
ヨルダン				1,703
		アカバ税関治安対策強化計画	2019/07/31	1,703
エジプト				423
		カイロ大学小児病院外来診療施設建設計画	2019/06/16	423
アフリカ地域				31,679
アフリカ地域(広域)				351

地域名	国名	案件名	G/A締結日	G/A締結額
		東部アフリカにおける貿易円滑化及び国境管理能力向上計画	2019/11/06	351
エチオピア				2,780
		バハルダール市上水道整備計画	2017/12/06	669
		TICAD産業人材育成センター建設計画	2018/03/30	725
		アディスアベバ市における道路維持管理機材整備計画	2019/12/16	1,386
ガーナ				1,848
		人材育成奨学計画	2017/08/02	33
		人材育成奨学計画	2018/07/10	52
		第二次国道八号線改修計画	2018/12/12	1,642
		人材育成奨学計画(三年型)	2019/07/17	67
		人材育成奨学計画	2019/10/04	54
リベリア				1,659
		第二次モンロビア首都圏ソマリアドライブ復旧計画	2017/03/14	1,659
マラウイ				80
		リロングウェ市幹線道路改修計画(詳細設計)	2019/10/09	80
ナイジェリア				3,871
		ラゴス変電設備緊急復旧・増強計画	2018/11/23	286
		ナイジェリア疾病予防センター診断能力強化計画	2019/04/09	1,580
		ナイジェリア疾病予防センターにおけるネットワーク検査室機能強化計画	2020/03/03	2,005
ウガンダ				559
		アタリ流域地域灌漑施設整備計画	2018/11/06	162
		カンバラ市交通管制改善計画	2019/08/16	397
タンザニア				1,875
		第二次ニューバガモヨ道路拡幅計画	2018/02/28	1,875
ベナン				999
		アトランティック県小学校建設計画	2018/01/26	876
		コトヌ市立体交差建設計画(詳細設計)	2020/03/25	123
ブルキナファソ				2,023
		ワガドゥグ東南部タンソババイパス道路改善計画	2017/08/18	2,023
コートジボワール				721
		第二次日本・コートジボワール友好交差点改善計画	2019/01/11	485
		大アビジャン圏母子保健サービス改善のためのココディ大学病院整備計画	2019/10/25	236
ジブチ				350
		タジュラ湾海上輸送能力強化計画	2019/09/30	350
ギニア				314
		国道三号線スンバ橋架け替え計画	2019/07/03	314
マダガスカル				1,042
		アロチャ湖南西地域灌漑施設改修計画	2017/07/24	765
		国道二号線(アンタナナリポートアマシナ間)におけるマンダラ橋及びアンツァパザナ橋改修	2019/09/03	277
モザンビーク				6,995
		カーボデルガード州国道三百八十号橋梁整備計画	2017/04/28	628
		ザンベジア州中学校建設計画	2019/12/12	2,283
		ナカラ緊急発電所整備計画	2019/12/12	4,084
ニジェール				1,194
		灌漑稲作振興のための農業水利整備公社機能強化計画	2019/10/04	1,194
ルワンダ				2,020
		ルワマガナ郡灌漑施設改修計画	2017/03/31	894
		キガリ市ンゾベートラ間送水幹線強化計画	2019/01/09	1,126
セネガル				1,528
		ダカール港第三埠頭改修計画	2017/03/27	1,033
		産業分野における人材育成強化のためのセネガル日本職業訓練センター機材整備計画	2019/12/11	495
南スーダン				1,470
		ジュバ市水供給改善計画	2019/12/06	1,470
欧州地域				80
北マケドニア共和国				80
		国立オペラ・バレエのための楽器・音響・照明機材整備計画	2019/12/11	80
合計		147件(49カ国・地域)		85,646

(注)2019年度予算に基づく供与限度額を計上しているため、2019年度に贈与契約(G/A)が締結された案件の贈与契約締結額の総額とは一致しない。

4-2-2 地域・国別実施状況(過去2年)

(単位: 億円・件・%)

地域名	国名	2018年度				2019年度			
		件数	件数比率	G/A 締結額	締結額 比率	件数	件数比率	G/A 締結額	締結額 比率
アジア地域		89	58.9	408.96	41.5	98	66.7	426.52	49.8
東南アジア		40	26.5	228.55	23.2	44	29.9	249.94	29.2
	インドネシア	1	0.7	25.00	2.5	2	1.4	44.89	5.2
	フィリピン	6	4.0	35.64	3.6	4	2.7	2.89	0.3
	カンボジア	9	6.0	57.52	5.8	9	6.1	63.07	7.4
	ラオス	6	4.0	10.87	1.1	7	4.8	10.62	1.2
	東ティモール	3	2.0	9.13	0.9	2	1.4	0.81	0.1
	ベトナム	4	2.6	5.17	0.5	9	6.1	23.70	2.8
	ミャンマー	11	7.3	85.22	8.7	11	7.5	103.96	12.1
東アジア		5	3.3	8.30	0.8	5	3.4	13.52	1.6
	モンゴル	5	3.3	8.30	0.8	5	3.4	13.52	1.6
南アジア		30	19.9	147.03	14.9	31	21.1	127.17	14.8
	ブータン	2	1.3	4.78	0.5	5	3.4	15.14	1.8
	バングラデシュ	7	4.6	37.37	3.8	5	3.4	16.85	2.0
	インド	2	1.3	16.19	1.6	1	0.7	12.69	1.5
	ネパール	6	4.0	31.47	3.2	6	4.1	20.10	2.3
	パキスタン	4	2.6	6.58	0.7	7	4.8	29.32	3.4
	スリランカ	5	3.3	8.16	0.8	5	3.4	17.88	2.1
	アフガニスタン	4	2.6	42.48	4.3	2	1.4	15.19	1.8
中央アジア・コーカサス		14	9.3	25.08	2.5	18	12.2	35.89	4.2
	キルギス	5	3.3	16.17	1.6	6	4.1	9.45	1.1
	タジキスタン	5	3.3	6.49	0.7	8	5.4	23.87	2.8
	ウズベキスタン	4	2.6	2.42	0.2	4	2.7	2.57	0.3
大洋州地域		6	4.0	82.43	8.4	4	2.7	15.16	1.8
	キリバス	1	0.7	21.09	2.1	1	0.7	0.13	0.0
	ソロモン	1	0.7	7.41	0.8	1	0.7	6.19	0.7
	トンガ	1	0.7	28.37	2.9				
	ツバル	1	0.7	4.63	0.5				
	バヌアツ					1	0.7	1.20	0.1
	サモア	1	0.7	7.82	0.8	1	0.7	7.64	0.9
	パラオ	1	0.7	13.11	1.3				
北米・中南米地域		12	7.9	99.40	10.1	6	4.1	56.38	6.6
中米・カリブ		7	4.6	71.86	7.3	4	2.7	29.51	3.4
	キューバ	1	0.7	23.92	2.4				
	ドミニカ					1	0.7	10.72	1.3
	ハイチ	1	0.7	6.04	0.6				
	ホンジュラス	1	0.7	4.31	0.4	2	1.4	12.46	1.5
	ニカラグア	2	1.3	12.73	1.3				
	セントルシア	1	0.7	6.38	0.6	1	0.7	6.33	0.7
	ガイアナ	1	0.7	18.48	1.9				
南米		5	3.3	27.54	2.8	2	1.4	26.87	3.1
	ボリビア	3	2.0	20.23	2.1	1	0.7	14.02	1.6
	パラグアイ	2	1.3	7.31	0.7	1	0.7	12.85	1.5
中東地域		3	2.0	35.09	3.6	3	2.0	40.81	4.8
	パレスチナ	2	1.3	18.78	1.9	1	0.7	19.55	2.3
	ヨルダン	1	0.7	16.31	1.7	1	0.7	17.03	2.0
	エジプト					1	0.7	4.23	0.5

地域名	国名	2018年度				2019年度			
		件数	件数比率	G/A 締結額	締結額 比率	件数	件数比率	G/A 締結額	締結額 比率
アフリカ地域		41	27.2	358.88	36.4	35	23.8	316.79	37.0
	アフリカ地域(広域)					1	0.7	3.51	0.4
	スーダン	2	1.3	16.90	1.7				
	エチオピア	2	1.3	13.46	1.4	3	2.0	27.80	3.2
	エリトリア	1	0.7	2.72	0.3				
	ガーナ	4	2.6	4.97	0.5	5	3.4	18.48	2.2
	レソト	1	0.7	18.64	1.9				
	リベリア	1	0.7	14.50	1.5	1	0.7	16.59	1.9
	マラウイ	1	0.7	3.70	0.4	1	0.7	0.80	0.1
	ナイジェリア	2	1.3	5.20	0.5	3	2.0	38.71	4.5
	ウガンダ	3	2.0	31.51	3.2	2	1.4	5.59	0.7
	タンザニア	1	0.7	9.38	1.0	1	0.7	18.75	2.2
	ジンバブエ	1	0.7	22.88	2.3				
	ベナン	1	0.7	3.54	0.4	2	1.4	9.99	1.2
	ブルキナファソ	1	0.7	14.85	1.5	1	0.7	20.23	2.4
	ブルンジ	1	0.7	3.83	0.4				
	コモロ	1	0.7	1.76	0.2				
	コートジボワール	5	3.3	25.89	2.6	2	1.4	7.21	0.8
	ジブチ					1	0.7	3.50	0.4
	ギニア	1	0.7	0.57	0.1	1	0.7	3.14	0.4
	マダガスカル	1	0.7	13.75	1.4	2	1.4	10.42	1.2
	モーリタニア	1	0.7	14.25	1.4				
	モザンビーク	2	1.3	21.20	2.2	3	2.0	69.95	8.2
	ニジェール					1	0.7	11.94	1.4
	ルワンダ	3	2.0	37.97	3.9	2	1.4	20.20	2.4
	セネガル	1	0.7	14.77	1.5	2	1.4	15.28	1.8
	トーゴ	1	0.7	7.12	0.7				
	コンゴ民主共和国	2	1.3	24.57	2.5				
	南スーダン	1	0.7	30.95	3.1	1	0.7	14.70	1.7
欧州地域						1	0.7	0.80	0.1
	北マケドニア共和国					1	0.7	0.80	0.1
	合計	151	100.0	984.76	100.0	147	100.0	856.46	100.0

(注)2019年度予算に基づく供与限度額を計上しているため、2019年度に贈与契約(G/A)が締結された案件の贈与契約締結額の総額とは一致しない。

4-2-3 分野別実施状況(過去2年)

(単位: 億円・件・%)

分野名	2018年度			2019年度		
	件数	G/A締結額	構成比	件数	G/A締結額	構成比
計画・行政	2	60.55	6.1	2	20.54	2.4
行政一般	1	5.06	0.5	2	20.54	2.4
財政・金融	1	55.49	5.6			
公共・公益事業	56	565.93	57.5	48	436.95	51.0
公益事業一般	3	51.94	5.3			
上水道	7	49.40	5.0	8	61.61	7.2
下水道				4	16.70	1.9
都市衛生	4	60.04	6.1	2	22.78	2.7
道路	26	264.96	26.9	24	197.29	23.0
海運・船舶	3	34.60	3.5	2	16.35	1.9
港湾	5	44.93	4.6	2	36.12	4.2
航空・空港	2	11.11	1.1	2	34.47	4.0
気象・地震	5	36.17	3.7	3	39.05	4.6
河川・砂防	1	12.78	1.3			
測量・地図				1	12.58	1.5
農林水産	9	91.64	9.3	10	57.64	6.7
農業一般	1	10.95	1.1	1	5.60	0.7
農業土木	3	25.56	2.6	5	34.59	4.0
農業機械				1	4.27	0.5
水産	5	55.13	5.6	3	13.18	1.5
エネルギー	4	50.03	5.1	2	43.70	5.1
電力	3	31.55	3.2	2	43.70	5.1
新・再生エネルギー	1	18.48	1.9			
商業・観光	1	9.49	1.0	1	7.25	0.8
商業経営	1	9.49	1.0	1	7.25	0.8
人的資源	65	112.99	11.5	68	127.43	14.9
体育	1	13.95	1.4			
教育	5	18.59	1.9	4	38.43	4.5
基礎教育	1	5.39	0.5	1	10.39	1.2
中等教育	1	18.64	1.9	1	22.83	2.7
高等教育	54	45.04	4.6	58	47.19	5.5
職業訓練	2	10.45	1.1	2	6.85	0.8
文化	1	0.93	0.1	2	1.74	0.2
保健・医療	13	85.96	8.7	15	150.26	17.5
保健・医療	11	70.77	7.2	15	150.26	17.5
基礎保健	2	15.19	1.5			
その他	1	8.17	0.8	1	12.69	1.5
その他	1	8.17	0.8	1	12.69	1.5
合計	151	984.76	100.0	147	856.46	100.0

(注) 2019年度予算に基づく供与限度額を計上しているため、2019年度に贈与契約(G/A)が締結された案件の贈与契約締結額の総額とは一致しない。

