

# JICA 事業実績表

2019 年 3 月末現在

独立行政法人  
国際協力機構(JICA)

企 画
J R
19-001

## 本表を見るとき の 注 意 事 項

本表は、2003年10月に設立した独立行政法人国際協力機構（以下、「JICA」という。）及びその前身である国際協力事業団及び海外技術協力事業団、海外移住事業団と、2008年10月1日にJICAと統合した国際協力銀行（海外経済協力業務）及びその前身である海外経済協力基金等が実施した国際協力事業について、技術協力の人数実績及び経費実績、資金協力実績等を集計したものである。集計項目については、1981年度以降、事業の拡大に伴い、別表1のとおり追加・変更している。

集計の対象期間は、我が国がコロポ計画に加盟した1954年度から2018年度までを基本としている。

2008年10月1日に外務省より移管した無償資金協力事業については、実施監理実績及び実施促進実績を分けて記載している。また、国際協力銀行（海外経済協力業務）に関連する実績については、2008年まで国際協力銀行が発行していた年次報告書資料編の海外経済協力業務に関連する業務統計に準じて記載した。

その他、この実績表の利用にあたっての注意事項は、次のとおりである。

### I 技術協力の人数実績

#### 1. 集計の区分

集計の区分には、形態別、二国間／国際機関別、地域／国別、分野別、年度別、新規／継続別、専門家派遣の短期／長期別などがある。

#### 2. 形態

研修員受入、専門家派遣、調査団派遣等の形態分類は別表2の形態分類表に基づいて区分した。

#### 3. 二国間／国際機関

我が国と相手国との間で実施される事業を「二国間」とし、我が国と国際機関との間で実施される事業を「国際機関」として区分している。二国間の事業は地域別、国別に集計し、国際機関の事業は国際機関別に集計している。

#### 4. 地域／国

地域区分は、アジア地域、大洋州地域、北米・中南米地域、中東地域、アフリカ地域、欧州地域及び全世界としている。なお、「中東地域」とは、イラン以西からサハラ砂漠以北の18カ国及びパレスチナをいい、「アフリカ地域」とは、アフリカ大陸とその近隣諸島のうち、中東地域に属する国々を除いた地域をいう。

各地域に含まれる国の変更履歴は次のとおり。変更に伴い地域別の累計は過去に遡って集計し直している。

- (1) 1999年度 「欧州・北米地域」「中南米地域」を「欧州地域」「北米・中南米地域」に変更した。「欧州地域」に区分していた中央アジア8カ国（アルメニア、アゼルバイジャン、グルジア、カザフスタン、キルギス、タジキスタン、トルクメニスタン、ウズベキスタン）を「アジア地域」に区

分変更した。

- (2) 2008 年度 「中東地域」に区分していたアフガニスタンを「アジア地域」へ、トルコを「欧州地域」へ、スーダンを「アフリカ地域」に変更した。

国名の表記法は、JICA の基準（外務省に準拠）に基づいているが、一部の国名については、スペースの都合上簡略化している。また、パレスチナ等国に準じる地域も、国として区分している。

同一地域内の複数国にまたがる実績は、当該地域名（広域）の実績として、複数地域にまたがるものは全世界の実績として計上している。

## 5. 分野

分野分類は、別表 3 の分野分類表に基づき、協力隊については職種により分類し、協力隊以外の形態については案件の内容によって分類している。

## 6. 年度

年度とは、会計年度（4 月 1 日から翌年 3 月 31 日）である。

## 7. 新規／継続

実績人数は特に表示していない限り新規分のみを集計している。新規分とは、当該年度に新たに受入れた研修員、又は新たに派遣した専門家、調査団員、協力隊員、その他ボランティアの人数である。継続分とは、年度をまたがって受入れた研修員、又は任国に滞在した専門家、調査団員、協力隊員、その他ボランティアの人数である。分類の基準日は、研修員については本邦に到着した日又は本邦以外で研修を開始した日、その他の形態については本邦を出発した日としている。累計の人数については、各年度の新規分のみを集計している。

なお、移住者（自費移住者、渡航費支給移住者）の送出は 1993 年度をもって終了したため、累計のみ掲載している。

## 8. 専門家派遣の短期／長期別

専門家派遣に係る「短期」とは派遣期間が 1 年未満のものをいい、「長期」とは派遣期間が 1 年以上のものをいう。

# II 技術協力の経費実績

## 1. 集計の対象とした予算科目

一般勘定の業務経費及び受託経費並びに有償資金協力勘定の業務委託費等を集計の対象としており、一般管理費等は含まれない。

集計対象とした予算科目について、次のような変更又は追加が行われている。

- (1) 1978 年度 開発技術協力費を産業開発協力費に変更。
- (2) 1985 年度 無償資金協力促進費と開発調査費の一部を無償資金協力費に組替。
- (3) 1986 年度 アセアン青年招へい費を青年招へい費に変更。災害援助等協力費を追加。
- (4) 1988 年度 援助効率促進費を追加。
- (5) 1997 年度 社会開発協力事業費、保健医療協力事業費、人口家族計画協力事業費、農林業協力事業費、産業開発協力事業費を統合し、プロジェクト方式技術協力事業費に変更。

- (6) 1998 年度 技術協力機材供与事業費を廃止し、フォローアップ事業費を追加。
- (7) 1999 年度 青年招へい事業は、青年招へい事業費より技術研修員受入事業費での実施に変更。技術協力専門家派遣事業費、フォローアップ事業費及び技術研修員受入事業費内の在外技術研修経費を統合し、海外技術協力事業費に変更。
- (8) 2001 年度 海外農林業開発協力問題調査費を追加。
- (9) 2002 年度 プロジェクト方式技術協力事業は、プロジェクト方式技術協力事業費より海外技術協力事業費での実施に変更。国民参加協力推進費を追加。技術協力専門家養成確保費を人材養成確保費に変更。
- (10) 2003 年度 援助効率促進費は国・課題別事業計画関係費に、海外技術協力事業費は技術協力プロジェクト関係費に変更。開発協力事業は、開発協力事業費より技術協力プロジェクト関係費での実施に変更。
- (11) 2004 年度 研修員受入事業は、技術研修員受入事業費より技術協力プロジェクト関係費での実施に変更。同じく、開発調査事業も、開発調査事業費より技術協力プロジェクト関係費での実施に変更。専門家等福利厚生事業は、技術協力専門家福利厚生費より事業附帯関係費での実施に変更。青年海外協力隊派遣事業、シニア海外ボランティア派遣事業は、青年海外協力隊派遣事業費より国民参加型協力関係費での実施に変更。事業評価関係費、事業附帯関係費、国内機関関係費、在外事務所関係費、有償技術協力事業費を追加。
- (12) 2007 年度 フォローアップ関係費、事業支援関係費、野口英世アフリカ賞基金事業費を追加。技術協力プロジェクト関係費で実施していたフォローアップ経費は、フォローアップ関係費での実施に変更。国内機関関係費、在外事務所関係費の事業部門経費は、事業支援関係費での実施に変更。
- (13) 2008 年度 有償資金協力関係費、研究関係費、国際機関等連携調査事業費を追加。ただし、有償資金協力関係費の内、(目)支払利息及び(目)債券発行諸費は集計対象外。人材養成確保関係費で実施していた技術移転情報経費は、研究関係費での実施に変更。また、10月1日以降、決算体系の変更により(目)旅費を新設(従来各経費項目に含まれていた役員等の旅費を切り出したもの。人数実績に含めない)。
- (14) 2009 年度 有償資金協力関係費の内、(目)債権発行諸費を集計対象に変更。また、野口英世アフリカ賞基金事業費は集計対象外に変更。
- (15) 2011 年度 援助促進関係費を追加。有償資金協力関係費で実施していた(事項)有償関連業務に必要な経費及び(事項)有償勘定技術支援に必要な経費は、援助促進関係費での実施に変更。同じく、国・課題別事業計画関係費、事業評価関係費、研究関係費、フォローアップ関係費も援助促進関係費での実施に変更。
- (16) 2015 年度 科学研究費の内、(目)科学研究費(間接経費)を追加。
- (17) 2017 年度 重点課題・地域事業、民間企業等連携事業、国内連携事業、実施基盤強化関係費を追加。技術協力プロジェクト事業の(目)技術協力プロジェクト関係費、援助促進事業の主な(事項)援助促進関係費等、国民参加協力事業の日系研修、海外移住事業、無償資金協力事業は、重点課題・地域事業での実施に変更。援助促進事業の(事項)中小企業等海外展開支援関係費等は、民間企業等連携事業での実施に変更。国民参加協力事業の日系研修以外、技術協力プロジェクト事業の(目)科学技術協力関係費は、国内連携事業での実施に変更。人材養成確保事業、災害援助等協力事業、援助促進事業の(事項)事業評価関係費等は、実施基盤強化関係費での実施に変更。事業附帯、技術協力プロジェクト事業の研修強化(施設運営費)は、事業支援での実施に変更。

## 2. 集計の区分

Ⅱの1. で集計の対象とした予算科目について形態別、二国間／国際機関別、地域／国別、分野別、年度別、事業別に区分して集計している。

## 3. 形態

「研修員受入」、「専門家派遣」、「調査団派遣」、「協力隊派遣」、「その他ボランティア派遣」、「機

材供与」、「その他」、「移住者渡航」の8形態に区分している。

なお、複数の形態にわたって支出した経費や、特定の形態に分類することが困難な経費については形態「その他」として集計している。2011年度より投入要素「在外事業強化」、「契約」等に係る形態別の集計方法を変更し、2010年度まで「その他」と区分していた経費を、実施種別「技術協力プロジェクト」等の場合「専門家派遣」に、実施種別「開発計画調査型技術協力」、「協力準備調査」等の場合「調査団派遣」などの他形態で集計している。

#### 4. 年度

集計の対象年度は会計年度（4月1日から翌年3月31日）である。ただし、各年度の予算は当該年度の新規予算と前年度からの繰越予算とから成っている。

### Ⅲ その他

1. 本実績表の数値記載欄が空欄となっている場合は実績がないことを、「-」（ハイフン）の場合はデータが入手不可能なことを示す。また「0」は、実績はあるが小数第一位の値を四捨五入した結果の値であることを示す。
2. 本実績表が記載する各種図・表の数値の一部は、四捨五入による端数処理のため、合計値と内訳の積算値とが一致しない場合がある。
3. 海外投融資の地域名及び国名「その他」は、当該案件が複数の国・地域を対象としていることを示す。

## 別表 1

## 集計対象として追加・変更された事業名及び形態分類

年度	形態	事業名	形態分類
1981	研修員受入	研修員受入事業	第三国研修員 カウンターパート研修員
		海外移住事業	移住研修員
	調査団派遣	研修員受入事業	研修員受入調査団
		機材供与事業	機材供与調査団
		専門家等福利厚生事業	専門家等福利厚生調査団
		専門家養成確保事業	専門家養成確保調査団
		青年海外協力隊事業	青年海外協力隊調査団
	海外移住事業	移住事業調査団	
	専門家派遣	海外移住事業	移住者指導専門家
	移住者	海外移住事業	事業団扱い移住者（自費） 渡航費支給移住者
協力隊派遣	青年海外協力隊事業	調整員 国連ボランティア	
専門家養成確保	専門家養成確保事業	養成専門家 専門家派遣前集合研修 中期研修 海外長期研修 国内長期研修 留学生派遣 確保専門家 登録専門家 特別嘱託 専門技術嘱託 国際協力専門員（ライフワーク専門家） 公募専門家	
1986	調査団派遣	専門家派遣事業	専門家派遣調査団
	専門家派遣	災害援助等協力事業	災害援助等協力専門家
1988	調査団派遣	援助効率促進事業	援助効率促進調査団
	専門家派遣		援助効率促進専門家
1989	専門家養成確保	専門家養成確保事業	養成専門家 技術協力総合研修 開発専門家研修
1990	専門家養成確保	専門家養成確保事業	養成専門家 ジュニア専門員
1992	専門家派遣	専門家派遣事業	シニア専門家
	専門家養成確保	専門家養成確保事業	養成専門家 技術協力専門家養成研修 感染症対策専門家コース
1993	研修員受入	研修員受入事業	第二国研修員
1994	専門家派遣	専門家派遣事業	第三国専門家
1996	研修員受入	研修員受入事業	日系研修員
	専門家派遣	専門家派遣事業	日系社会専門家
		青年海外協力隊派遣事業	シニア海外ボランティア 日系社会シニア協力専門家
協力隊派遣		日系社会青年ボランティア	
1998	研修員受入	研修員受入事業	有償研修員
	調査団派遣	フォローアップ事業	機材供与調査団
		※「日系社会シニア協力専門家」を「日系社会シニアボランティア」へ名称変更。	
1999	専門家派遣	海外技術協力事業	開発福祉専門家
		無償資金協力事業	無償資金協力専門家
	調査団派遣	海外技術協力事業	海外技術協力調査団
	その他ボランティア※	青年海外協力隊派遣事業	シニア海外ボランティア
			日系社会シニアボランティア
		国連ボランティア 日系社会青年ボランティア	
		※集計形態のみ変更	
2000	専門家派遣	海外技術協力事業	在外技術研修講師
	調査団派遣	海外農林業開発協力問題調査事業	海外農林業開発協力問題調査団
2001	専門家養成確保	専門家養成確保事業	養成専門家 プロジェクト調整員研修 モニタリング・評価研修 地方自治体職員等国際協力実務研修 ジュニア専門員フェーズ2 専門家育成個人研修 インターンシップ NGO体験プログラム（NGOインターン） NGOスタッフのための人材育成研修 本邦NGOに対する技術者派遣 NGO-JICA相互研修

年度	形態	事業名	形態分類
2002	研修員受入	国民参加協力推進事業	地域提案型研修員 草の根技術協力専門家
	専門家派遣	海外技術協力事業	技術協力プロジェクト専門家
	調査団派遣	国民参加協力推進事業	国民参加協力推進調査団
	専門家養成確保	人材養成確保事業	養成専門家 NGO国内長期研修
	※「専門家養成確保調査団」を「人材養成確保調査団」へ名称変更。		
2004	調査団派遣	事業評価 事業附帯関係費	事業評価調査団 事業附帯関係調査団
	専門家養成確保	人材養成確保事業	養成専門家 技術協力専門家養成個人研修
	※「援助効率促進専門家」を「国・課題別事業計画専門家」へ名称変更。 ※「援助効率促進調査団」を「国・課題別事業計画調査団」へ名称変更。 ※「海外技術協力調査団」を「技術協力プロジェクト調査団」へ名称変更。 ※「国民参加協力推進調査団」を「国民参加協力調査団」へ名称変更。		
2005	専門家養成確保	人材養成確保事業	養成専門家 計画・立案・評価研修 草の根技術協力のためのPCM研修 NGOスタッフのための1日PCM研修
2006	専門家養成確保	人材養成確保事業	養成専門家 eCentre連携安全管理研修 現地語学研修
	※「技術協力専門家養成研修」を「能力強化研修」へ名称変更。 ※「モニタリング評価研修」と「計画・立案・評価研修」をあわせて「評価モニタリング研修」へ名称変更。		
2007	研修員受入	技術協力プロジェクト事業	青年研修員
	調査団派遣	フォローアップ関係費	フォローアップ調査団
	専門家養成確保	人材養成確保事業	養成専門家 本邦NGOに対する技術者派遣 組織力アップ！NGO人材育成研修 NGO、地方自治体、大学等における国際協力担当者 のためのPCM研修 NGO組織強化のためのアドバイザー派遣
	※「草の根技術協力のためのPCM研修」と「NGOスタッフのための1日PCM研修」を「本邦NGOに対する技術者派遣」に統合。 ※「登録専門家」を「国際協力人材登録者」へ名称変更。		
2008	研修員受入	有償資金協力（経費）事業	国別（有償）研修員 円借附帯研修員 有償資金協力専門家（有償）
	専門家派遣	国・課題別事業計画 事業支援関係費	企画調査員（企画）
	調査団派遣	研究関係事業	研究関係調査団
		国・課題別事業計画 有償資金協力（経費）事業	協力準備調査団 有償関係調査団
2009	研修員受入	有償資金協力（経費）事業	課題別（有償）研修員 有償資金協力専門家（個別） 在外技術研修講師（有償）
	専門家派遣	事業支援関係費	企画調査員（資金） 企画調査員（ボランティア）
	※「専門家派遣前研修」を「国際協力人材（専門家等）赴任前研修」へ名称変更。 ※「本邦NGOに対する技術者派遣」を「NGO海外プロジェクト強化のためのアドバイザー派遣」へ名称変更。		
2010	専門家派遣	事業附帯関係費	事業附帯専門家
2011	研修員受入	援助促進事業	援助促進研修員
	専門家派遣		援助促進専門家
	調査団派遣		援助促進調査団
	※「第二国研修員」を「現地国内研修員」へ名称変更。 ※「国別（有償）研修員」「円借附帯研修員」「課題別（有償）研修員」を「援助促進研修員」に統合。 ※「有償資金協力専門家（有償）」「有償資金協力専門家（個別）」「在外技術研修講師（有償）」を「援助促進専門家」に統合。 ※「NGO、地方自治体、大学等における国際協力担当者のためのPCM研修」を「国際協力担当者のためのPCMを活用したプロジェクト運営基礎セミナー」へ名称変更。 ※「国・課題別事業計画調査団」と「有償関係調査団」を「援助促進調査団」に統合。		
2014	人材養成確保等	国民参加協力事業	地域ネットワークNGO提案型研修
	※「企画調査員（資金）」を「企画調査員（資金協力）」へ名称変更。 ※「企画調査員（ボランティア）」を「企画調査員（ボランティア事業）」へ名称変更。 ※「NGO海外プロジェクト強化のためのアドバイザー派遣」を「NGO活動強化のための海外アドバイザー派遣」へ名称変更。 ※「NGO組織強化のためのアドバイザー派遣」を「NGO組織強化のための国内アドバイザー派遣」へ名称変更。		
2016	人材養成確保等	国民参加協力事業	JICA企画型プログラム（国内事業部企画） JICA企画型プログラム（各国内・在外拠点企画） NGO等提案型プログラム
	※「国際協力担当者のためのPCMを活用したプロジェクト運営基礎セミナー」を「JICA企画型プログラム（国内事業部企画）」へ変更。 ※「NGO活動強化のための海外アドバイザー派遣」を「JICA企画型プログラム（各国内・在外拠点企画）」へ変更。 ※「NGO組織強化のための国内アドバイザー派遣」「地域ネットワークNGO提案型研修」を「NGO等提案型プログラム」に変更。		

年度	形態	事業名	形態分類	
2017	研修員受入	重点課題・地域事業	課題別研修員 日系（集団）研修員 日系（個別）研修員 長期（有償）研修員	
		重点課題・地域事業/国内連携事業	長期研修員 国別研修員	
	専門家派遣	重点課題・地域事業	第三国研修講師 現地国内研修講師 プロジェクト専門家 プロジェクト調整員	
		民間企業等連携事業	有償資金協力専門家	
		民間企業等連携事業	中小企業支援調整員	
		国内連携事業	科学技術協力プロジェクト専門家 科学技術協力プロジェクト調整員 科学技術協力プロジェクト研究員	
		事業支援	連携協力調査員	
	調査団派遣	重点課題・地域事業/海外開発計画調査事業	基礎情報収集・確認調査団	
		重点課題・地域事業/民間企業等連携事業/国内連携事業/実施基盤強化関係費/事業支援/海外開発計画調査事業	その他調査団	
	<p>※「有償研修員」を「有償技術研修員（コストシェア）」へ名称変更。          ※「国民参加協力推進研修員」を「地域提案型研修員」へ名称変更。          ※「円借附帯研修員」を「円借款附帯研修員」へ名称変更。          ※「一般技術研修員」から「課題別研修員」「長期研修員」「国別研修員」へ移行。          ※「日系研修員」から「日系（集団）研修員」「日系（個別）研修員」へ移行。          ※「援助促進研修員」から「国別（有償）研修員」「円借款附帯研修員」「課題別（有償）研修員」「長期（有償）研修員」へ移行。          ※「一般技術専門家」を「個別専門家」へ名称変更。          ※「有償派遣等専門家」を「有償専門家（コストシェア）」へ名称変更。          ※「在外技術研修講師」から「第三国研修講師」「現地国内研修講師」へ移行。          ※「技術協力プロジェクト専門家」から「プロジェクト専門家」「プロジェクト調整員」「科学技術協力プロジェクト専門家」「科学技術協力プロジェクト調整員」「科学技術協力プロジェクト研究員」へ移行。          ※「事業附帯専門家」から「連携協力調査員」へ移行。          ※「援助促進専門家」から「有償資金協力専門家」「中小企業支援調整員」へ移行。          ※「援助促進調査団」から「基礎情報収集・確認調査団」「その他調査団」へ移行。          ※「研修員受入調査団」「技術協力プロジェクト調査団」「海外開発計画調査団」「無償資金協力調査団」「青年海外協力隊調査団」「移住事業調査団」「国民参加協力調査団」「研究関係調査団」「事業評価調査団」「フォローアップ調査団」を「その他調査団」に統合。</p>			



別表 2

## 技術協力の形態分類表

形態名	形態大分類	形態中分類	形態小分類		
研修員受入	技術研修員	一般研修員	課題別研修員		
			長期研修員		
			国別研修員		
			第三国研修員		
			現地国内研修員		
			有償技術研修員（コストシェア）		
			一般技術研修員		
			日米合同計画研修員		
			賠償計画研修員		
			日韓経済協力研修員		
			カウンタパート研修員		
			政府一般要請研修員		
			国際機関研修員		
移住研修員	日系（集団）研修員				
日系研修員	日系（個別）研修員				
	日系研修員				
青年研修員					
有償勤定技術支援研修員	国別（有償）研修員				
	円借款附帯研修員				
	課題別（有償）研修員				
	長期（有償）研修員				
地域提案型研修員					
援助促進研修員					
開発協力研修員					
青年招へい研修員					
専門家派遣	技術専門家	一般専門家	個別専門家		
			有償専門家（コストシェア）		
			第三国専門家		
			第三国研修講師		
			現地国内研修講師		
			在外技術研修講師		
			開発福祉専門家		
			国際機関専門家		
			日系社会専門家		
			連携協力調査員		
			災害援助等協力専門家		
			有償資金協力専門家		
			企画調査員	企画調査員（企画）	
				企画調査員（資金協力）	
				企画調査員（ボランティア事業）	
			技術協力プロジェクト専門家	プロジェクト専門家	
				プロジェクト調整員	
				技術協力プロジェクト専門家	
			国内連携事業専門家	草の根技術協力専門家	
				科学技術協力プロジェクト専門家	科学技術協力プロジェクト研究員
					科学技術協力プロジェクト専門家
					科学技術協力プロジェクト調整員
			中小企業支援調整員		
事業附帯専門家					
援助促進専門家					
開発協力専門家					
無償資金協力専門家					
プロジェクト方式専門家	プロジェクト方式専門家				
	社会開発協力専門家				
	保健医療協力専門家				
	人口・家族計画専門家				
	農林業協力専門家				
	産業開発協力専門家				
移住者指導専門家	移住者指導専門家				
	移住シニア専門家				
国・課題別事業計画専門家					
有償資金協力専門家（有償）	有償資金協力専門家（有償）				
	有償資金協力専門家（個別）				
	在外技術研修講師（有償）				
シニア専門家	シニア専門家				
	シニア海外ボランティア				
	日系社会シニアボランティア				
その他専門家					
調査団派遣	調査団		災害援助等協力調査団		
			協力準備調査団		
			基礎情報収集・確認調査団		
			その他調査団		
			研修員受入調査団		
			技術協力プロジェクト調査団		
			開発調査方式調査団	海外開発計画調査団	
				開発調査調査団	
				資源開発協力基礎調査団	
				海外農林業開発協力問題調査団	
			無償資金協力調査団		
			青年海外協力隊調査団		
			移住事業調査団		
			国民参加協力調査団		
			事業附帯関係調査団		
			援助促進調査団	研究関係調査団	
				協力準備調査団	
				援助促進調査団	
				事業評価調査団	
				フォローアップ調査団	
			研究関係調査団		
			事業評価調査団		
			フォローアップ調査団		

形態名	形態大分類	形態中分類	形態小分類
	有償関係調査団		
	専門家等福利厚生調査団		
	人材養成確保調査団		
	開発協力調査団		
	青年招へい調査団		
	国・課題別事業計画調査団		
	プロジェクト方式調査団	プロジェクト方式調査団	
		社会開発協力調査団	
		保健医療協力調査団	
		人口家族計画調査団	
		農林業協力調査団	
		産業開発協力調査団	
	機材供与調査団		
	専門家派遣調査団		
協力隊派遣	一般隊員		
	シニア隊員	シニア隊員	
		調整員	
	国連ボランティア		
その他ボランティア派遣	日系社会青年ボランティア		
	シニア海外ボランティア		
	日系社会シニアボランティア		
	国連ボランティア		
	日系社会青年ボランティア		
移住者渡航	事業団扱い移住者	自費移住者	
		渡航費支給移住者	
	海外開発青年	海外開発青年	

※  は現在不使用。

## 別表 3

## 分野分類表

大分類	中分類	小分類
1. 計画・行政	(1) 開発計画	①開発計画一般 ②総合地域開発計画
	(2) 行政	①行政一般 ②財政・金融 ③環境問題 ④統計 ⑤情報・広報
2. 公共・公益事業	(1) 公益事業	①公益事業一般 ②上水道 ③下水道 ④都市衛生
	(2) 運輸交通	①運輸交通一般 ②道路 ③陸運 ④鉄道 ⑤海運・船舶 ⑥港湾 ⑦航空・空港 ⑧都市交通 ⑨気象・地震
	(3) 社会基盤	①社会基盤一般 ②河川・砂防 ③水資源開発 ④都市計画・土地造成 ⑤建築住宅 ⑥測量・地図
	(4) 通信・放送	①通信・放送一般 ②郵便 ③電気通信 ④放送
3. 農林水産	(1) 農業	①農業一般 ②養蚕 ③農業土木 ④農業機械 ⑤農産加工 ⑥食糧増産援助
	(2) 畜産	①畜産 ②家畜衛生 ③畜産加工
	(3) 林業	①林業・森林保全 ②林業加工
	(4) 水産	①水産 ②水産加工
4. 鉱工業	(1) 鉱業	①鉱業
	(2) 工業	①工業一般 ②化学工業 ③鉄鋼・非鉄金属 ④機械工業 ⑤繊維工業 ⑥パルプ・木材製品 ⑦食品工業 ⑧その他工業
5. エネルギー	(1) エネルギー	①エネルギー一般 ②電力 ③ガス・石油 ④新・再生エネルギー ⑤その他エネルギー
6. 商業・観光	(1) 商業・貿易	①商業経営 ②貿易
	(2) 観光	①観光一般 ②観光施設
7. 人的資源	(1) 人的資源	①人的資源一般 ②体育 ③教育 ④基礎教育 ⑤中等教育 ⑥高等教育 ⑦職業訓練
	(2) 科学・文化	①科学 ②文化
8. 保健・医療	(1) 保健・医療	①保健・医療 ②基礎保健 ③人口・家族計画
9. 社会福祉	(1) 社会福祉	①社会福祉 ②労働 ③災害援助 ④食糧援助 ⑤その他福祉
10. その他	(1) その他	①その他
計10分類	計20分類	計79分類

# 目 次

## 第 1 部 概況

<b>1-1 技術協力・資金協力の概況</b> .....	<b>3</b>
1-1-1 過去 10 年間の推移（グラフ） .....	3
(1) 技術協力経費 .....	3
(2) 有償資金協力承諾額 .....	3
(3) 無償資金協力の事業規模 .....	3
1-1-2 分野別実績構成比（2018 年度）（グラフ） .....	4
(1) 技術協力経費 .....	4
(2) 有償資金協力承諾額 .....	4
(3) 無償資金協力 G/A 締結額 .....	4
1-1-3 地域別実績構成比（2018 年度）（グラフ） .....	5
(1) 技術協力経費 .....	5
(2) 有償資金協力承諾額 .....	5
(3) 無償資金協力 G/A 締結額 .....	5
1-1-4 技術協力の事業別経費と構成比（過去 5 年・累計） .....	6
1-1-5 技術協力の年度・形態別人数（グラフ） .....	8
1-1-6 技術協力の年度・形態別人数 .....	9
1-1-7 技術協力及び資金協力の国別経費・件数（2018 年度） .....	10
<b>1-2 技術協力における形態別経費の被援助国上位 20 カ国（過去 5 年・累計）</b> .....	<b>14</b>
1-2-1 経費総額 .....	14
1-2-2 研修員受入 .....	14
1-2-3 専門家派遣 .....	16
1-2-4 調査団派遣 .....	16
1-2-5 協力隊派遣 .....	18
1-2-6 その他ボランティア .....	18
1-2-7 機材供与 .....	20
1-2-8 移住者渡航 .....	20
<b>1-3 技術協力における形態別人数の被援助国上位 20 カ国（過去 5 年・累計）</b> .....	<b>22</b>
1-3-1 研修員受入 .....	22
1-3-2 専門家派遣 .....	22
1-3-3 調査団派遣 .....	24
1-3-4 協力隊派遣 .....	24
1-3-5 その他ボランティア .....	26
1-3-6 移住者渡航 .....	26
<b>1-4 技術協力における経費総額の被援助国上位 20 カ国（過去 5 年・累計）</b> .....	<b>28</b>
1-4-1 2014 年度 .....	28

1-4-2 2015 年度	28
1-4-3 2016 年度	30
1-4-4 2017 年度	30
1-4-5 2018 年度	32
1-4-6 累計	32
<b>1-5 技術協力における総額経費の地域別国順位（2018 年度）</b>	<b>34</b>
<b>1-6 技術協力における経費・人数実績（過去 5 年・累計）</b>	<b>36</b>
1-6-1 2014 年度	36
1-6-2 2015 年度	36
1-6-3 2016 年度	36
1-6-4 2017 年度	38
1-6-5 2018 年度	38
1-6-6 累計	38
<b>1-7 技術協力における国・形態別経費・人数実績（2018 年度・累計）</b>	<b>40</b>
1-7-1 2018 年度	40
1-7-2 累計	45

## 第 2 部 技術協力（人数）

<b>2-1 人数実績（2018 年度）</b>	<b>57</b>
2-1-1 形態・分野別人数	57
2-1-2 二国間・形態・分野別人数	58
2-1-3 国際機関・形態・分野別人数	99
2-1-4 形態・新規／継続別人数	100
<b>2-2 人数実績（過去 5 年・累計）</b>	<b>101</b>
2-2-1 形態別人数	101
2-2-2 二国間・形態・地域・分野別人数（累計）	102
2-2-3 形態・分野別人数（累計）	103
<b>2-3 専門家派遣人数実績（2018 年度）</b>	<b>104</b>
2-3-1 現職別人数	104
2-3-2 都道府県別人数	105
2-3-3 関係府省庁等別人数	106
<b>2-4 人材養成確保等人数実績（2018 年度）</b>	<b>107</b>

## 第 3 部 技術協力（経費）

<b>3-1 経費実績（2018 年度）</b>	<b>111</b>
3-1-1 形態・分野別経費	111
3-1-2 二国間・形態・分野別経費	112
3-1-3 国際機関・形態・分野別経費	130
<b>3-2 経費実績（過去 5 年・累計）</b>	<b>131</b>

3-2-1 形態別経費.....	131
3-2-2 地域別経費.....	131
3-2-3 事業別経費.....	132
<b>3-3 事業別経費実績（2018年度・累計） .....</b>	<b>133</b>
3-3-1 国・事業別経費（2018年度） .....	133
3-3-2 地域・事業別経費（累計） .....	137

## 第4部 資金協力

<b>4-1 有償資金協力.....</b>	<b>141</b>
4-1-1 円借款案件一覧（2018年度新規承諾分） .....	141
4-1-2 海外投融資案件一覧（2018年度新規承諾分） .....	142
4-1-3 金融目的別承諾状況（過去5年） .....	143
4-1-4 金融目的別実行状況（過去5年） .....	143
4-1-5 金融目的別回収状況（過去5年） .....	143
4-1-6 金融目的別残高状況（過去5年） .....	143
4-1-7 地域別承諾状況（過去5年） .....	143
4-1-8 円借款の地域別承諾状況（過去2年） .....	144
4-1-9 海外投融資の地域別承諾状況（過去2年） .....	144
4-1-10 部門別承諾状況（過去2年・累計） .....	145
4-1-11 地域・国別承諾状況（過去2年・累計） .....	146
4-1-12 地域・国別残高状況（2018年度） .....	150
4-1-13 円借款の地域・国別融資実績（2018年度） .....	152
4-1-14 債権放棄の実施状況（2018年度） .....	154
4-1-15 海外投融資主要出資案件一覧.....	154
4-1-16 円借款受注企業名及び契約金額一覧（2018年度）本体契約.....	155
4-1-17 円借款受注企業名及び契約金額一覧（2018年度）コンサルタント契約.....	163
4-1-18 円借款調達条件（承諾ベース） .....	166
4-1-19 円借款調達先の国籍別比率（過去5年） .....	166
4-1-20 円借款調達先の国籍別比率（プログラム型借款等を除く）（過去5年） .....	166
<b>4-2 無償資金協力.....</b>	<b>167</b>
4-2-1 実施監理案件一覧（2018年度） .....	167
4-2-2 地域・国別実施状況（過去2年） .....	170
4-2-3 分野別実施状況（過去2年） .....	172



## 第1部 概況

<b>1-1 技術協力・資金協力の概況</b> .....	<b>3</b>
1-1-1 過去10年間の推移（グラフ）.....	3
(1) 技術協力経費.....	3
(2) 有償資金協力承諾額.....	3
(3) 無償資金協力の事業規模.....	3
1-1-2 分野別実績構成比（2018年度）（グラフ）.....	4
(1) 技術協力経費.....	4
(2) 有償資金協力承諾額.....	4
(3) 無償資金協力 G/A 締結額.....	4
1-1-3 地域別実績構成比（2018年度）（グラフ）.....	5
(1) 技術協力経費.....	5
(2) 有償資金協力承諾額.....	5
(3) 無償資金協力 G/A 締結額.....	5
1-1-4 技術協力の事業別経費と構成比（過去5年・累計）.....	6
1-1-5 技術協力の年度・形態別人数（グラフ）.....	8
1-1-6 技術協力の年度・形態別人数.....	9
1-1-7 技術協力及び資金協力の国別経費・件数（2018年度）.....	10
<b>1-2 技術協力における形態別経費の被援助国上位20カ国（過去5年・累計）</b> .....	<b>14</b>
1-2-1 経費総額.....	14
1-2-2 研修員受入.....	14
1-2-3 専門家派遣.....	16
1-2-4 調査団派遣.....	16
1-2-5 協力隊派遣.....	18
1-2-6 その他ボランティア.....	18
1-2-7 機材供与.....	20
1-2-8 移住者渡航.....	20
<b>1-3 技術協力における形態別人数の被援助国上位20カ国（過去5年・累計）</b> .....	<b>22</b>
1-3-1 研修員受入.....	22
1-3-2 専門家派遣.....	22
1-3-3 調査団派遣.....	24
1-3-4 協力隊派遣.....	24
1-3-5 その他ボランティア.....	26
1-3-6 移住者渡航.....	26
<b>1-4 技術協力における経費総額の被援助国上位20カ国（過去5年・累計）</b> .....	<b>28</b>
1-4-1 2014年度.....	28
1-4-2 2015年度.....	28
1-4-3 2016年度.....	30
1-4-4 2017年度.....	30
1-4-5 2018年度.....	32
1-4-6 累計.....	32
<b>1-5 技術協力における総額経費の地域別国順位（2018年度）</b> .....	<b>34</b>
<b>1-6 技術協力における経費・人数実績（過去5年・累計）</b> .....	<b>36</b>
1-6-1 2014年度.....	36
1-6-2 2015年度.....	36
1-6-3 2016年度.....	36
1-6-4 2017年度.....	38
1-6-5 2018年度.....	38
1-6-6 累計.....	38
<b>1-7 技術協力における国・形態別経費・人数実績（2018年度・累計）</b> .....	<b>40</b>
1-7-1 2018年度.....	40
1-7-2 累計.....	45





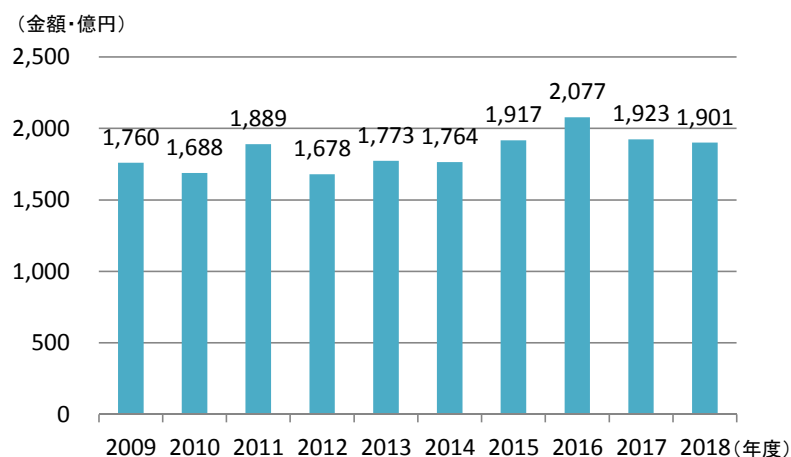
## 1-1 技術協力・資金協力の概況

### 1-1-1 過去10年間の推移

#### (1) 技術協力経費

(単位: 億円)

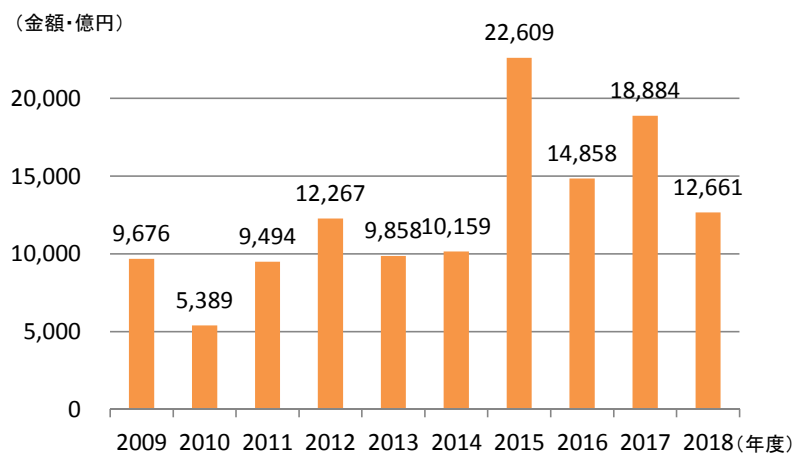
年度	計
2009	1,760
2010	1,688
2011	1,889
2012	1,678
2013	1,773
2014	1,764
2015	1,917
2016	2,077
2017	1,923
2018	1,901



#### (2) 有償資金協力承諾額

(単位: 億円)

年度	円借款	海外 投融資	計
2009	9,676		9,676
2010	5,389		5,389
2011	9,490	4	9,494
2012	12,229	38	12,267
2013	9,857	1	9,858
2014	10,138	21	10,159
2015	20,745	1,864	22,609
2016	14,674	184	14,858
2017	18,454	430	18,884
2018	12,533	128	12,661

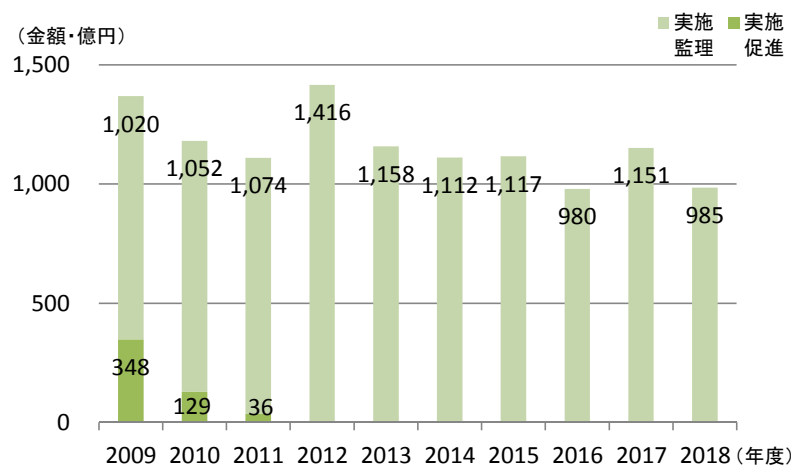


(注)円借款・海外投融資(貸付・出資)の合計額

#### (3) 無償資金協力の事業規模

(単位: 億円)

年度	実施 促進	実施 監理	計
2009	348	1,020	1,368
2010	129	1,052	1,181
2011	36	1,074	1,110
2012		1,416	1,416
2013		1,158	1,158
2014		1,112	1,112
2015		1,117	1,117
2016		980	980
2017		1,151	1,151
2018		985	985



(注)実施促進: JICAが実施促進を行った当該年度の案件のE/Nベースの総額  
 実施監理: JICAが実施監理を行った当該年度の案件のG/Aベースの総額(2008年10月以降)

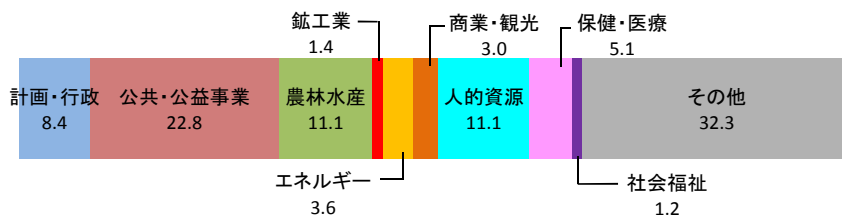
## 1-1-2 分野別実績構成比(2018年度)

### (1) 技術協力経費

(単位:億円・%)

分野	金額	比率
計画・行政	160	8.4
公共・公益事業	434	22.8
農林水産	212	11.1
鉱工業	26	1.4
エネルギー	68	3.6
商業・観光	56	3.0
人的資源	210	11.1
保健・医療	97	5.1
社会福祉	24	1.2
その他	615	32.3
計	1,901	100.0

(単位:%)

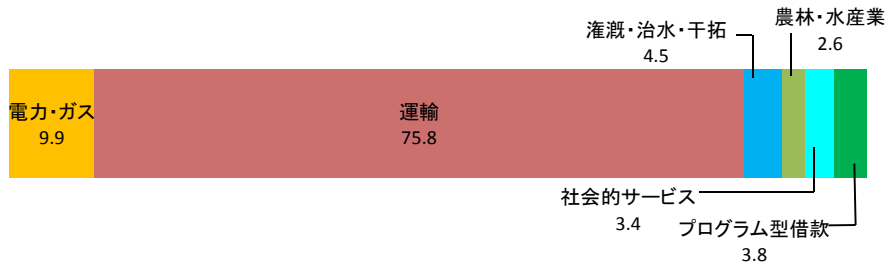


### (2) 有償資金協力承諾額

(単位:億円・%)

分野	金額	比率
電力・ガス	1,251	9.9
運輸	9,594	75.8
灌漑・治水・干拓	570	4.5
農林・水産業	328	2.6
社会的サービス	431	3.4
プログラム型借款	487	3.8
計	12,661	100.0

(単位:%)



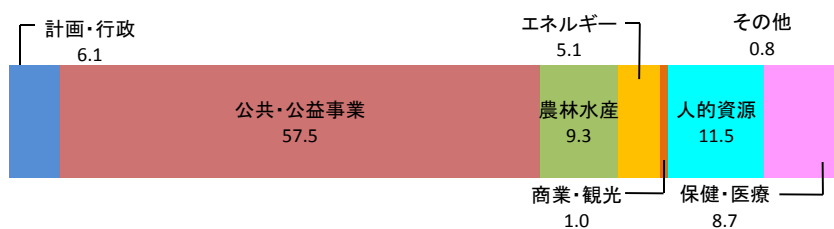
(注)円借款・海外投融资(貸付・出資)の合計額

### (3) 無償資金協力G/A締結額

(単位:億円・%)

分野	金額	比率
計画・行政	61	6.1
公共・公益事業	566	57.5
農林水産	92	9.3
エネルギー	50	5.1
商業・観光	9	1.0
人的資源	113	11.5
保健・医療	86	8.7
その他	8	0.8
計	985	100.0

(単位:%)



(注) 2018年度予算に基づく供与限度額を計上しているため、2018年度に贈与契約(G/A)が締結された案件の贈与契約締結額の総額とは一致しない。


## 1-1-3 地域別実績構成比(2018年度)

### (1) 技術協力経費

(単位:億円・%)

地域名	金額	比率
アジア	735	38.7
大洋州	51	2.7
北米・中南米	137	7.2
中東	81	4.3
アフリカ	368	19.4
欧州	19	1.0
全世界	509	26.8
国際機関	0	0.0
計	1,901	100.0

(単位:%)



### (2) 有償資金協力承諾額

(単位:億円・%)

地域名	金額	構成比
アジア	11,483	90.7
大洋州	32	0.3
北米・中南米	56	0.4
中東	710	5.6
アフリカ	347	2.7
その他	33	0.3
計	12,661	100.0

(単位:%)



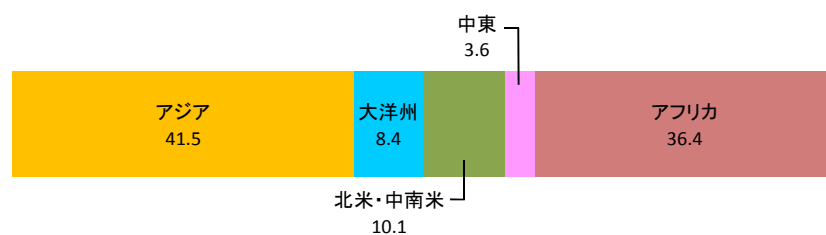
(注)円借款・海外投融資(貸付・出資)の合計額。

### (3) 無償資金協力G/A締結額

(単位:億円・%)

地域名	金額	比率
アジア	409	41.5
大洋州	82	8.4
北米・中南米	99	10.1
中東	35	3.6
アフリカ	359	36.4
計	985	100.0

(単位:%)



(注)2018年度予算に基づく供与限度額を計上しているため、2018年度に贈与契約(G/A)が締結された案件の贈与契約締結額の総額とは一致しない。

## 1-1-4 技術協力の事業別経費と構成比(過去5年・累計)

年度	合計 <sup>注1</sup>	事業費							
		技術協力プロジェクト事業	無償資金協力事業	国民参加協力事業	海外移住事業	災害援助等協力事業	人材養成確保事業	有償資金協力(経費)事業	重点課題・地域事業
<b>2014年度</b>									
経費	176,381,994	72,680,936	206,643	15,724,501	310,134	1,406,036	238,775	444,645	
構成比	100.0	41.2	0.1	8.9	0.2	0.8	0.1	0.3	
前年比	99.5	95.1	150.8	109.8	101.7	188.6	134.4	144.8	
<b>2015年度</b>									
経費	191,683,243	79,431,151	196,096	16,490,524	359,653	836,354	1,412,153	329,293	
構成比	100.0	41.4	0.1	8.6	0.2	0.4	0.7	0.2	
前年比	108.7	109.3	94.9	104.9	116.0	59.5	591.4	74.1	
<b>2016年度</b>									
経費	207,748,003	81,443,349	284,943	15,859,425	360,927	682,608	1,476,220	591,326	
構成比	100.0	39.2	0.1	7.6	0.2	0.3	0.7	0.3	
前年比	108.4	102.5	145.3	96.2	100.4	81.6	104.5	179.6	
<b>2017年度</b>									
経費	192,347,108							557,429	112,607,708
構成比	100.0							0.3	58.5
前年比	92.6							94.3	
<b>2018年度</b>									
経費	190,094,159							566,721	110,200,999
構成比	100.0							0.3	58.0
前年比	98.8							101.7	97.9
<b>累計</b>									
経費	5,541,870,343	1,179,869,920	111,140,072	266,599,527	50,152,901	24,385,998	74,456,968	29,669,039	222,808,707
構成比	100.0	21.3	2.0	4.8	0.9	0.4	1.3	0.5	4.0

(注1) 累積実績の事業費計、受託等事業費計、及び、合計には、下記事業費が含まれる。

### 【事業費】

技術研修員受入事業	474,065,655	千円
青年招へい事業	27,702,924	千円
技術協力専門家派遣事業	274,024,178	千円
理科教育等海外協力事業	295,798	千円
開発調査事業	494,053,745	千円
技術協力機材供与事業	39,578,676	千円
プロジェクト方式技術協力事業	667,068,474	千円
技術協力専門家等福利厚生事業	23,753,471	千円
青年海外協力隊派遣事業	340,561,105	千円
開発協力事業	18,752,729	千円
フォローアップ事業	1,159,143	千円
国内機関関係費	12,674,381	千円
在外事務所関係費	29,079,803	千円
国・課題別事業計画	100,097,192	千円
事業評価	4,931,031	千円
フォローアップ関係費	5,192,852	千円
研究関係事業	2,228,459	千円

### 【受託等事業費】

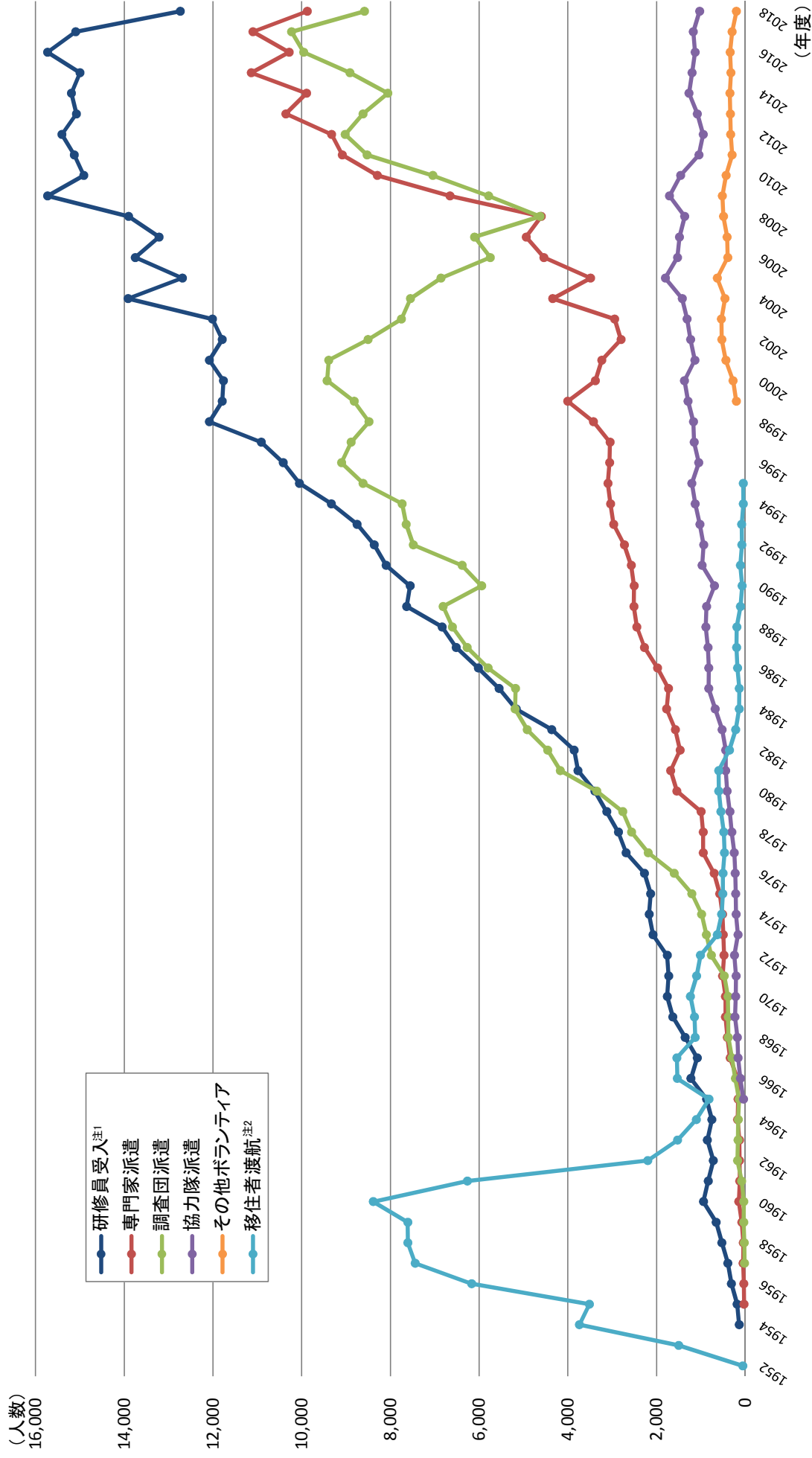
資源開発協力基礎調査事業	67,962,563	千円
海外農林業開発協力問題調査事業	788,889	千円
国際機関等連携調査事業	22,464	千円
野口英世アフリカ賞基金事業費 <sup>注2</sup>	31,220	千円

(注2) 野口英世アフリカ賞基金事業費は、2007年度及び2008年度のみ技術協力実績として集計。

(単位:千円・%)

民間企業等 連携事業	国内連携事 業	実施基盤強 化関係費	援助促進 事業	事業附帯	事業支援	計 <sup>注1</sup>	受託等事業費			
							海外開発 計画調査 事業	有償技術 協力事業	科学研究費	計 <sup>注1</sup>
			38,669,605	9,595,542	36,060,508	175,337,325	1,044,669			1,044,669
			21.9	5.4	20.4	99.4	0.6			0.6
			94.9	117.0	103.1	99.4	115.9			115.3
			47,289,566	8,725,633	36,246,286	191,316,709	365,685		849	366,534
			24.7	4.6	18.9	99.8	0.2		0.0	0.2
			122.3	90.9	100.5	109.1	35.0			35.1
			59,576,378	9,555,888	37,681,803	207,512,867	234,364		772	235,136
			28.7	4.6	18.1	99.9	0.1		0.0	0.1
			126.0	109.5	104.0	108.5	64.1		90.9	64.2
6,005,812	19,040,855	4,820,783			49,125,742	192,158,329	188,054		725	188,779
3.1	9.9	2.5			25.5	99.9	0.1		0.0	0.1
					130.4	92.6	80.2		93.9	80.3
6,675,824	18,273,664	4,161,121			50,150,595	190,028,924	64,013	396	826	65,235
3.5	9.6	2.2			26.4	100.0	0.0	0.0	0.0	0.0
111.2	96.0	86.3			102.1	98.9	34.0		113.9	34.6
12,681,636	37,314,519	8,981,904	261,871,932	117,614,149	419,832,857	5,332,599,745	140,383,468	78,822	3,172	209,270,598
0.2	0.7	0.2	4.7	2.1	7.6	96.2	2.5	0.0	0.0	3.8

### 1-1-5 技術協力の年度・形態別人数



(注1) 現神国内研修員は含まない。  
 (注2) 移住者等の送届は1995年度で終了した。

# 1-1-6 技術協力の年度・形態別人数

(単位:人)

年度	研修員受入					専門家派遣	調査団派遣	協力隊派遣	その他ボランティア	移住者渡航
	合計	本邦研修	在外研修							
			現地国内	第三国	計					
1952										54
1953										1,498
1954	138	138								3,741
1955	184	184				28				3,512
1956	311	311				32				6,168
1957	392	392				50	18			7,439
1958	527	527				45	23			7,606
1959	657	657				78	36			7,610
1960	943	943				146	34			8,386
1961	835	835				124	81			6,263
1962	722	722				129	175			2,201
1963	856	856				132	165			1,526
1964	753	753				173	160			1,105
1965	874	874				163	138	40		818
1966	1,225	1,225				169	224	111		1,531
1967	1,084	1,084				343	301	162		1,543
1968	1,355	1,355				405	381	179		1,129
1969	1,634	1,634				447	386	233		1,146
1970	1,761	1,761				446	390	217		1,236
1971	1,727	1,727				511	472	208		1,098
1972	1,761	1,761				478	766	245		1,012
1973	2,079	2,079				494	876	164		631
1974	2,169	2,169				513	984	208		534
1975	2,132	2,132				577	1,204	216		506
1976	2,272	2,272				702	1,602	227		502
1977	2,688	2,688				949	2,188	248		467
1978	2,861	2,861				949	2,562	304		483
1979	3,124	3,124				994	2,762	348		549
1980	3,393	3,393				1,543	3,349	410		597
1981	3,772	3,661		111	111	1,681	4,168	442		600
1982	3,858	3,758		100	100	1,470	4,454	441		357
1983	4,363	4,128		235	235	1,578	4,914	521		217
1984	5,165	4,822		343	343	1,774	5,189	677		137
1985	5,549	5,133		416	416	1,732	5,179	825		134
1986	6,015	5,431		584	584	1,979	5,796	822		176
1987	6,515	5,819		696	696	2,274	6,269	841		197
1988	6,833	6,047		786	786	2,444	6,604	889		192
1989	7,632	6,695		937	937	2,512	6,811	873		108
1990	7,556	6,534		1,022	1,022	2,506	5,944	695		72
1991	8,096	7,012		1,084	1,084	2,571	6,384	974		110
1992	8,363	7,283		1,080	1,080	2,727	7,485	939		75
1993	8,834	7,465	84	1,285	1,369	2,969	7,643	1,025		80
1994	9,562	7,810	233	1,519	1,752	3,039	7,736	1,130		45
1995	10,458	8,530	409	1,519	1,928	3,098	8,617	1,203		46
1996	10,908	8,726	490	1,692	2,182	3,059	9,103	1,048		
1997	11,399	9,076	487	1,836	2,323	3,050	8,886	1,153		
1998	19,718	10,150	7,635	1,933	9,568	3,423	8,482	1,170		
1999	17,903	9,449	6,110	2,344	8,454	4,003	8,818	1,290	202	
2000	17,513	9,448	5,750	2,315	8,065	3,381	9,428	1,370	276	
2001	21,024	9,809	8,942	2,273	11,215	3,233	9,391	1,137	438	
2002	19,683	9,726	7,892	2,065	9,957	2,802	8,505	1,234	529	
2003	16,277	9,746	4,266	2,265	6,531	2,946	7,753	1,310	539	
2004	20,089	10,385	6,178	3,526	9,704	4,340	7,548	1,422	457	
2005	24,504	9,845	11,813	2,846	14,659	3,488	6,862	1,804	633	
2006	30,334	10,235	16,584	3,515	20,099	4,541	5,747	1,529	395	
2007	21,280	10,144	8,064	3,072	11,136	4,940	6,104	1,482	410	
2008	36,319	10,083	22,417	3,819	26,236	4,597	4,624	1,367	494	
2009	29,982	12,322	14,254	3,406	17,660	6,659	5,788	1,708	515	
2010	23,978	11,177	9,067	3,734	12,801	8,296	7,046	1,459	433	
2011	27,847	11,546	12,720	3,581	16,301	9,082	8,527	1,046	297	
2012	26,081	11,581	10,676	3,824	14,500	9,325	9,021	948	329	
2013	22,240	11,525	7,164	3,551	10,715	10,359	8,615	1,081	337	
2014	24,101	11,544	8,911	3,646	12,557	9,889	8,056	1,267	347	
2015	25,203	11,730	10,206	3,267	13,473	11,134	8,914	1,198	322	
2016	17,613	12,469	1,884	3,260	5,144	10,284	9,955	1,132	343	
2017	17,138	12,039	2,044	3,055	5,099	11,098	10,228	1,171	297	
2018	14,890	8,708	2,151	4,031	6,182	9,874	8,584	1,029	200	

第1部  
概況



# 1-1-7 技術協力及び資金協力の国別経費・件数(2018年度)

(単位:億円・件)

地域名	国名	技術協力 実績額	有償資金協力					無償資金協力		
			円借款		海外投融資		計		実施監理	
			件数	承諾額	件数	承諾額	件数	承諾額	件数	G/A締結額
<b>アジア地域</b>		<b>735.27</b>	<b>28</b>	<b>11,476.07</b>	<b>1</b>	<b>7.39</b>	<b>29</b>	<b>11,483.46</b>	<b>89</b>	<b>408.96</b>
	アジア地域(広域)	7.12								
	東南アジア	429.42	7	3,304.17			7	3,304.17	40	228.55
	インドネシア	54.39	1	700.21			1	700.21	1	25.00
	マレーシア	9.43								
	フィリピン	93.51	4	2,475.81			4	2,475.81	6	35.64
	シンガポール	0.03								
	タイ	26.78								
	カンボジア	35.00	2	128.15			2	128.15	9	57.52
	ラオス	23.30							6	10.87
	東ティモール	10.62							3	9.13
	ベトナム	64.81							4	5.17
	ミャンマー	104.09							11	85.22
	東南アジア	7.44								
	東アジア	26.85							5	8.30
	中華人民共和国	4.00								
	モンゴル	22.59							5	8.30
	東アジア	0.25								
	南アジア	244.46	20	7,784.55	1	7.39	21	7,791.94	30	147.03
	ブータン	12.80							2	4.78
	バングラデシュ	41.89	6	2,003.71	1	7.39	7	2,011.10	7	37.37
	インド	106.62	12	5,374.05			12	5,374.05	2	16.19
	モルディブ	0.81								
	ネパール	24.70							6	31.47
	パキスタン	21.31							4	6.58
	スリランカ	18.18	2	406.79			2	406.79	5	8.16
	アフガニスタン	17.43							4	42.48
	南アジア	0.70								
	中央アジア・コーカサス	27.41	1	387.35			1	387.35	14	25.08
	アルメニア	0.48								
	アゼルバイジャン	0.33								
	カザフスタン	0.61								
	キルギス	12.61							5	16.17
	タジキスタン	5.99							5	6.49
	トルクメニスタン	1.05								
	ウズベキスタン	5.26							4	2.42
	ジョージア	0.83	1	387.35			1	387.35		
	中央アジア	0.26								
<b>大洋州地域</b>		<b>51.01</b>			<b>1</b>	<b>31.85</b>	<b>1</b>	<b>31.85</b>	<b>6</b>	<b>82.43</b>
	大洋州地域(広域)	3.88								
	フィジー	8.10								
	キリバス	1.27							1	21.09
	マーシャル	1.15								
	ミクロネシア	2.42								
	ナウル	0.12								
	パプアニューギニア	13.68								
	ソロモン	6.85							1	7.41
	トンガ	2.34							1	28.37
	ツバル	1.48							1	4.63
	バヌアツ	4.21								
	サモア	3.66							1	7.82
	クック諸島	0.08								
	ニウエ	0.05								
	バラオ	1.73			1	31.85	1	31.85	1	13.11
<b>北米・中南米地域</b>		<b>137.34</b>			<b>1</b>	<b>55.70</b>	<b>1</b>	<b>55.70</b>	<b>12</b>	<b>99.40</b>
	北米・中南米地域(広域)	5.08								
	中米・カリブ	66.31							7	71.86
	アンティグア・バーブーダ	0.12								
	バハマ	0.02								
	バルバドス	0.05								
	ベリーズ	0.94								
	コスタリカ	3.30								
	キューバ	7.25							1	23.92
	ドミニカ	0.42								
	ドミニカ共和国	4.96								
	エルサルバドル	9.72								
	グレナダ	0.06								
	グアテマラ	3.22								
	ハイチ	1.92							1	6.04
	ホンジュラス	5.77							1	4.31
	ジャマイカ	3.17								
	メキシコ	8.03								
	ニカラグア	5.38							2	12.73

地域名	国名	技術協力 実績額	有償資金協力				無償資金協力 実施監理			
			円借款		海外投融资		計			
			件数	承諾額	件数	承諾額	件数	承諾額	件数	G/A締結額
	パナマ	8.21								
	セントクリストファー・ネイビス	0.09								
	セントルシア	1.68						1	6.38	
	セントビンセント	0.40								
	トリニダード・トバゴ	0.02								
	ガイアナ	1.48						1	18.48	
	スリナム	0.09								
南米		65.42			1	55.70	1	55.70	5	27.54
	アルゼンチン	4.57								
	ボリビア	8.40						3	20.23	
	ブラジル	13.77			1	55.70	1	55.70		
	チリ	2.54								
	コロンビア	7.47								
	エクアドル	13.20								
	パラグアイ	7.45						2	7.31	
	ペルー	6.92								
	ウルグアイ	0.99								
	ベネズエラ	0.11								
北米		0.54								
	アメリカ合衆国	0.51								
	カナダ	0.02								
<b>中東地域</b>		<b>80.97</b>	<b>4</b>	<b>710.03</b>			<b>4</b>	<b>710.03</b>	<b>3</b>	<b>35.09</b>
	中東地域(広域)	0.63								
	イラン	9.92								
	イラク	6.71	3	373.43			3	373.43		
	パレスチナ	10.99						2	18.78	
	ヨルダン	8.92	1	336.60			1	336.60	1	16.31
	レバノン	1.14								
	オマーン	0.01								
	サウジアラビア	0.47								
	シリア	3.37								
	イエメン	0.28								
	アルジェリア	0.25								
	エジプト	25.74								
	リビア	0.04								
	モロッコ	8.57								
	チュニジア	3.93								
<b>アフリカ地域</b>		<b>368.27</b>	<b>2</b>	<b>347.14</b>			<b>2</b>	<b>347.14</b>	<b>41</b>	<b>358.88</b>
	アフリカ地域(広域)	19.44								
	スーダン	11.74						2	16.90	
	ボツワナ	4.22								
	エチオピア	22.33						2	13.46	
	エリトリア	0.48						1	2.72	
	ガンビア	1.16								
	ガーナ	16.89						4	4.97	
	ケニア	36.90								
	レソト	0.46						1	18.64	
	リベリア	2.24						1	14.50	
	マラウイ	11.57						1	3.70	
	ナミビア	2.38								
	ナイジェリア	10.81						2	5.20	
	セーシェル	0.10								
	ソマリア	0.99								
	南アフリカ共和国	9.63								
	エスワティニ	0.73								
	ウガンダ	15.67	1	185.77			1	185.77	3	31.51
	タンザニア	24.88						1	9.38	
	ザンビア	17.81								
	ジンバブエ	2.37						1	22.88	
	アンゴラ	5.01								
	ベナン	6.10						1	3.54	
	ブルキナファソ	6.01						1	14.85	
	ブルンジ	0.68						1	3.83	
	カメルーン	9.89								
	カーボベルデ	0.12								
	中央アフリカ	0.08								
	チャド	0.24								
	コモロ	0.42						1	1.76	
	コンゴ共和国	0.70								
	コートジボワール	20.14	1	161.37			1	161.37	5	25.89
	ジブチ	3.87								
	赤道ギニア	0.18								
	ガボン	3.24								
	ギニア	3.12						1	0.57	
	ギニアビサウ	0.27								

地域名	国名	技術協力 実績額	有償資金協力				無償資金協力			
			円借款		海外投融资		計			
			件数	承諾額	件数	承諾額	件数	承諾額	件数	G/A締結額
	マダガスカル	11.59						1	13.75	
	マリ	0.54								
	モーリタニア	1.90						1	14.25	
	モーリシャス	0.13								
	モザンビーク	20.18						2	21.20	
	ニジェール	3.99								
	ルワンダ	13.21						3	37.97	
	サントメ・プリンシペ	0.27								
	セネガル	21.69						1	14.77	
	シエラレオネ	5.37								
	トーゴ	0.72						1	7.12	
	コンゴ民主共和国	6.82						2	24.57	
	南スーダン	9.01						1	30.95	
<b>欧州地域</b>		<b>19.05</b>								
	欧州地域(広域)	0.20								
	トルコ	1.75								
	アルバニア	2.89								
	ルーマニア	0.00								
	セルビア	2.52								
	北マケドニア共和国	3.57								
	ボスニア・ヘルツェゴビナ	0.74								
	コソボ	3.09								
	モンテネグロ	0.06								
	モルドバ	0.11								
	ウクライナ	3.46								
	ベルギー	0.26								
	フランス	0.12								
	スイス	0.13								
	英国	0.15								
<b>全世界</b>		<b>508.79</b>								
	全世界	508.79								
<b>国際機関</b>		<b>0.25</b>								
	国際機関等	0.25								
<b>その他</b>										
	その他				1	33.21	1	33.21		
					1	33.21	1	33.21		
	<b>合計</b>	<b>1,900.94</b>	<b>34</b>	<b>12,533.24</b>	<b>4</b>	<b>128.15</b>	<b>38</b>	<b>12,661.39</b>	<b>151</b>	<b>984.76</b>



## 1-2 技術協力における形態別経費の被援助国上位20カ国(過去5年・累計)

### 1-2-1 経費総額

順位	2014年度			2015年度			2016年度		
	国名	経費	構成比	国名	経費	構成比	国名	経費	構成比
1	ベトナム	7,667,463	4.3	ベトナム	10,156,741	5.3	インド	15,949,581	7.7
2	ミャンマー	7,049,515	4.0	ミャンマー	8,763,337	4.6	ミャンマー	9,811,530	4.7
3	フィリピン	5,625,819	3.2	フィリピン	6,632,511	3.5	ベトナム	9,039,977	4.4
4	インドネシア	5,407,734	3.1	インドネシア	5,970,393	3.1	インドネシア	6,191,506	3.0
5	アフガニスタン	4,856,608	2.8	ケニア	5,004,478	2.6	ケニア	4,407,234	2.1
6	ケニア	4,701,873	2.7	インド	4,838,329	2.5	フィリピン	4,326,338	2.1
7	カンボジア	3,945,253	2.2	バングラデシュ	4,623,028	2.4	バングラデシュ	4,155,488	2.0
8	バングラデシュ	3,814,962	2.2	アフガニスタン	3,840,585	2.0	カンボジア	3,969,457	1.9
9	インド	3,776,255	2.1	ラオス	3,514,257	1.8	アフガニスタン	3,458,442	1.7
10	タンザニア	3,291,940	1.9	ネパール	3,457,464	1.8	タンザニア	3,393,999	1.6
11	モザンビーク	3,178,868	1.8	カンボジア	3,412,120	1.8	エジプト	3,322,465	1.6
12	エチオピア	3,031,815	1.7	タンザニア	3,395,612	1.8	ネパール	3,293,431	1.6
13	ラオス	2,975,581	1.7	モザンビーク	2,956,504	1.5	エチオピア	3,109,098	1.5
14	ガーナ	2,514,988	1.4	エチオピア	2,566,042	1.3	スリランカ	2,938,307	1.4
15	セネガル	2,346,349	1.3	セネガル	2,547,992	1.3	ラオス	2,822,560	1.4
16	スリランカ	2,166,360	1.2	パキスタン	2,412,003	1.3	タイ	2,562,434	1.2
17	エジプト	2,126,141	1.2	モンゴル	2,405,328	1.3	モザンビーク	2,553,088	1.2
18	モンゴル	1,934,522	1.1	タイ	2,395,116	1.2	モンゴル	2,510,796	1.2
19	ブラジル	1,818,232	1.0	エジプト	2,214,708	1.2	パキスタン	2,507,687	1.2
20	ネパール	1,803,810	1.0	スリランカ	2,111,866	1.1	セネガル	2,417,426	1.2

### 1-2-2 研修員受入

順位	2014年度			2015年度			2016年度		
	国名	経費	構成比	国名	経費	構成比	国名	経費	構成比
1	アフガニスタン	1,486,415	8.6	アフガニスタン	1,588,958	8.5	アフガニスタン	1,585,523	7.5
2	ミャンマー	888,199	5.1	ミャンマー	1,027,530	5.5	ミャンマー	1,238,438	5.8
3	ベトナム	823,445	4.8	ベトナム	708,072	3.8	ケニア	798,080	3.8
4	インドネシア	568,164	3.3	ケニア	627,221	3.4	ベトナム	659,700	3.1
5	ケニア	479,762	2.8	インドネシア	517,504	2.8	インドネシア	634,733	3.0
6	フィリピン	418,816	2.4	タンザニア	473,098	2.5	タンザニア	499,929	2.4
7	カンボジア	418,137	2.4	カンボジア	464,716	2.5	モザンビーク	450,748	2.1
8	ブラジル	392,892	2.3	フィリピン	434,005	2.3	カンボジア	422,816	2.0
9	タンザニア	385,483	2.2	イラク	391,705	2.1	エジプト	418,481	2.0
10	イラク	370,708	2.1	エチオピア	374,622	2.0	イラク	392,145	1.9
11	ラオス	321,467	1.9	ブラジル	364,932	2.0	南アフリカ共和国	385,992	1.8
12	メキシコ	297,920	1.7	モザンビーク	362,740	2.0	ブラジル	381,286	1.8
13	パキスタン	278,338	1.6	ラオス	345,373	1.9	ナイジェリア	373,032	1.8
14	コートジボワール	268,219	1.6	メキシコ	295,940	1.6	エチオピア	366,619	1.7
15	エチオピア	264,994	1.5	モンゴル	292,677	1.6	フィリピン	344,222	1.6
16	インド	255,730	1.5	マラウイ	291,584	1.6	モンゴル	317,852	1.5
17	タイ	253,768	1.5	インド	282,573	1.5	ラオス	298,067	1.4
18	中華人民共和国	250,408	1.5	エジプト	268,929	1.4	メキシコ	277,165	1.3
19	バングラデシュ	249,470	1.4	ナイジェリア	254,852	1.4	マラウイ	274,243	1.3
20	モザンビーク	238,127	1.4	南アフリカ共和国	243,827	1.3	バングラデシュ	270,235	1.3

(単位:千円・%)

2017年度			2018年度			累計			順位
国名	経費	構成比	国名	経費	構成比	国名	経費	構成比	
フィリピン	12,249,840	6.4	インド	10,662,108	5.6	インドネシア	362,886,067	6.5	1
ミャンマー	9,199,651	4.8	ミャンマー	10,409,157	5.5	フィリピン	251,667,128	4.5	2
インド	9,066,867	4.7	フィリピン	9,351,232	4.9	タイ	234,568,806	4.2	3
ベトナム	6,710,229	3.5	ベトナム	6,481,456	3.4	中華人民共和国	185,302,327	3.3	4
インドネシア	6,366,664	3.3	インドネシア	5,438,668	2.9	ベトナム	164,185,679	3.0	5
バングラデシュ	4,611,499	2.4	バングラデシュ	4,189,216	2.2	ケニア	129,200,915	2.3	6
カンボジア	3,622,859	1.9	ケニア	3,689,535	1.9	ブラジル	119,021,563	2.1	7
ケニア	3,292,560	1.7	カンボジア	3,500,397	1.8	マレーシア	118,726,840	2.1	8
タイ	2,691,618	1.4	タイ	2,678,187	1.4	ミャンマー	98,415,598	1.8	9
スリランカ	2,424,462	1.3	エジプト	2,574,152	1.4	タンザニア	93,877,084	1.7	10
エジプト	2,395,264	1.2	タンザニア	2,487,768	1.3	バングラデシュ	89,919,665	1.6	11
モンゴル	2,357,887	1.2	ネパール	2,470,379	1.3	カンボジア	89,758,185	1.6	12
モザンビーク	2,337,529	1.2	ラオス	2,330,194	1.2	パラグアイ	88,937,445	1.6	13
タンザニア	2,272,226	1.2	モンゴル	2,259,322	1.2	スリランカ	84,637,598	1.5	14
アフガニスタン	2,254,438	1.2	エチオピア	2,232,741	1.2	エジプト	84,348,136	1.5	15
ラオス	2,254,293	1.2	セネガル	2,169,106	1.1	インド	83,979,538	1.5	16
エチオピア	2,160,748	1.1	パキスタン	2,130,742	1.1	ネパール	78,639,809	1.4	17
ネパール	2,041,693	1.1	モザンビーク	2,018,158	1.1	ラオス	77,672,401	1.4	18
ザンビア	1,868,639	1.0	コートジボワール	2,014,262	1.1	メキシコ	77,354,572	1.4	19
セネガル	1,835,141	1.0	スリランカ	1,818,420	1.0	ボリビア	74,582,692	1.3	20

(単位:千円・%)

2017年度			2018年度			累計			順位
国名	経費	構成比	国名	経費	構成比	国名	経費	構成比	
アフガニスタン	1,211,624	5.5	ミャンマー	844,131	4.8	インドネシア	50,179,522	6.1	1
ミャンマー	1,172,737	5.3	アフガニスタン	773,481	4.4	タイ	41,707,971	5.1	2
インド	849,282	3.9	インド	600,816	3.4	中華人民共和国	38,141,305	4.7	3
ベトナム	648,270	2.9	インドネシア	465,849	2.7	フィリピン	35,016,348	4.3	4
ケニア	624,024	2.8	ベトナム	434,378	2.5	マレーシア	30,774,611	3.8	5
インドネシア	612,951	2.8	ケニア	408,787	2.3	ブラジル	30,610,978	3.7	6
バングラデシュ	589,739	2.7	カンボジア	399,261	2.3	メキシコ	22,159,743	2.7	7
モザンビーク	530,426	2.4	エジプト	336,928	1.9	ベトナム	21,073,512	2.6	8
エジプト	488,372	2.2	モザンビーク	334,983	1.9	ケニア	18,013,307	2.2	9
ブラジル	472,122	2.1	タンザニア	312,849	1.8	スリランカ	16,480,935	2.0	10
タンザニア	430,576	2.0	イラク	307,992	1.8	エジプト	15,701,945	1.9	11
タイ	419,251	1.9	ブラジル	297,287	1.7	ミャンマー	15,387,088	1.9	12
カンボジア	406,609	1.8	ナイジェリア	290,268	1.7	ペルー	14,893,713	1.8	13
イラク	390,832	1.8	ザンビア	273,067	1.6	バングラデシュ	13,847,252	1.7	14
ナイジェリア	389,704	1.8	セネガル	262,551	1.5	タンザニア	13,723,342	1.7	15
南アフリカ共和国	366,538	1.7	フィリピン	247,570	1.4	アフガニスタン	11,622,576	1.4	16
モンゴル	353,837	1.6	マレーシア	241,811	1.4	パキスタン	11,507,782	1.4	17
エチオピア	325,373	1.5	コートジボワール	234,189	1.3	カンボジア	11,455,147	1.4	18
セネガル	317,080	1.4	エチオピア	232,143	1.3	インド	11,061,945	1.4	19
コートジボワール	316,641	1.4	タイ	230,913	1.3	ラオス	10,676,328	1.3	20

### 1-2-3 専門家派遣

順位	2014年度			2015年度			2016年度		
	国名	経費	構成比	国名	経費	構成比	国名	経費	構成比
1	ベトナム	4,041,648	6.6	ベトナム	5,350,610	8.3	ベトナム	4,258,843	6.6
2	インドネシア	2,967,863	4.8	ミャンマー	3,626,410	5.7	ミャンマー	4,039,886	6.3
3	アフガニスタン	2,955,676	4.8	インドネシア	3,453,164	5.4	インドネシア	3,343,088	5.2
4	ミャンマー	2,558,913	4.2	ケニア	2,220,466	3.5	ケニア	2,195,631	3.4
5	ラオス	2,184,814	3.6	フィリピン	2,010,909	3.1	カンボジア	2,048,267	3.2
6	ケニア	2,098,995	3.4	バングラデシュ	1,977,258	3.1	インド	1,798,082	2.8
7	カンボジア	2,057,153	3.4	ラオス	1,915,638	3.0	タンザニア	1,772,884	2.7
8	フィリピン	2,051,386	3.3	タンザニア	1,794,716	2.8	バングラデシュ	1,716,414	2.7
9	タンザニア	1,923,565	3.1	アフガニスタン	1,787,715	2.8	パキスタン	1,703,830	2.6
10	モザンビーク	1,895,421	3.1	モザンビーク	1,787,472	2.8	エジプト	1,629,522	2.5
11	バングラデシュ	1,852,025	3.0	ネパール	1,607,581	2.5	アフガニスタン	1,545,149	2.4
12	エチオピア	1,434,118	2.3	カンボジア	1,547,463	2.4	フィリピン	1,542,717	2.4
13	ガーナ	1,264,910	2.1	モンゴル	1,471,119	2.3	ラオス	1,466,367	2.3
14	インド	1,201,561	2.0	パキスタン	1,343,778	2.1	セネガル	1,402,687	2.2
15	タイ	1,046,934	1.7	インド	1,213,563	1.9	モザンビーク	1,360,072	2.1
16	ウガンダ	1,037,917	1.7	ガーナ	1,164,456	1.8	モンゴル	1,322,553	2.0
17	モンゴル	1,027,150	1.7	タイ	1,157,652	1.8	ウガンダ	1,185,457	1.8
18	中華人民共和国	976,429	1.6	エチオピア	1,138,225	1.8	パレスチナ	1,175,221	1.8
19	ネパール	955,749	1.6	エジプト	1,107,162	1.7	タイ	1,147,125	1.8
20	セネガル	952,932	1.6	マラウイ	997,377	1.6	ネパール	1,050,400	1.6

### 1-2-4 調査団派遣

順位	2014年度			2015年度			2016年度		
	国名	経費	構成比	国名	経費	構成比	国名	経費	構成比
1	ミャンマー	3,299,021	8.6	フィリピン	3,610,629	7.6	インド	13,559,003	22.5
2	フィリピン	2,579,519	6.7	ベトナム	3,494,408	7.3	ミャンマー	4,228,638	7.0
3	ベトナム	2,028,559	5.3	ミャンマー	3,241,588	6.8	ベトナム	3,413,398	5.7
4	インド	1,896,886	5.0	インド	3,056,317	6.4	フィリピン	2,091,196	3.5
5	ケニア	1,630,285	4.3	バングラデシュ	1,971,179	4.1	バングラデシュ	2,004,405	3.3
6	バングラデシュ	1,266,745	3.3	ケニア	1,668,531	3.5	インドネシア	1,838,796	3.1
7	インドネシア	1,100,746	2.9	インドネシア	1,457,928	3.1	ネパール	1,611,771	2.7
8	エジプト	996,985	2.6	ネパール	1,279,517	2.7	スリランカ	1,472,479	2.4
9	エチオピア	919,104	2.4	セネガル	949,754	2.0	エチオピア	1,206,244	2.0
10	カンボジア	882,670	2.3	カンボジア	919,006	1.9	カンボジア	1,030,406	1.7
11	モザンビーク	817,797	2.1	ラオス	857,202	1.8	タイ	922,983	1.5
12	スリランカ	784,027	2.1	ウクライナ	839,754	1.8	ケニア	891,528	1.5
13	セネガル	770,650	2.0	イラク	802,105	1.7	エジプト	887,195	1.5
14	南スーダン	718,272	1.9	スリランカ	692,034	1.5	パナマ	838,381	1.4
15	タンザニア	613,216	1.6	タイ	682,081	1.4	タンザニア	717,445	1.2
16	コートジボワール	599,859	1.6	トルコ	681,470	1.4	ブータン	711,375	1.2
17	ネパール	496,767	1.3	タンザニア	666,095	1.4	イラク	663,685	1.1
18	ガーナ	490,709	1.3	コートジボワール	646,527	1.4	ラオス	622,984	1.0
19	パプアニューギニア	430,255	1.1	エジプト	568,669	1.2	ウガンダ	606,024	1.0
20	トルコ	428,460	1.1	パキスタン	567,805	1.2	コンゴ民主共和国	603,803	1.0

(単位:千円・%)

2017年度			2018年度			累計			順位
国名	経費	構成比	国名	経費	構成比	国名	経費	構成比	
ミャンマー	5,076,068	8.7	ミャンマー	4,780,571	7.6	インドネシア	136,391,181	9.5	1
ベトナム	3,794,397	6.5	ベトナム	3,852,447	6.1	タイ	77,777,002	5.4	2
インドネシア	3,345,546	5.7	バングラデシュ	2,907,531	4.6	フィリピン	68,995,794	4.8	3
バングラデシュ	2,620,985	4.5	インドネシア	2,244,046	3.6	ベトナム	59,755,692	4.2	4
カンボジア	2,018,026	3.4	ケニア	2,194,976	3.5	ケニア	49,449,874	3.5	5
ケニア	1,648,106	2.8	カンボジア	2,083,867	3.3	中華人民共和国	48,803,861	3.4	6
インド	1,548,121	2.6	エジプト	2,008,019	3.2	カンボジア	34,922,724	2.4	7
モンゴル	1,513,073	2.6	ネパール	1,549,770	2.5	ミャンマー	34,520,135	2.4	8
ラオス	1,335,764	2.3	フィリピン	1,515,193	2.4	タンザニア	31,376,552	2.2	9
フィリピン	1,318,182	2.2	セネガル	1,454,947	2.3	ブラジル	30,697,768	2.1	10
エジプト	1,304,292	2.2	インド	1,404,938	2.2	ラオス	29,833,400	2.1	11
ネパール	1,277,715	2.2	モンゴル	1,390,311	2.2	パラグアイ	27,703,336	1.9	12
モザンビーク	1,254,187	2.1	ラオス	1,339,677	2.1	マレーシア	27,487,987	1.9	13
パキスタン	1,173,012	2.0	タイ	1,336,925	2.1	アフガニスタン	27,152,245	1.9	14
タンザニア	1,108,405	1.9	パキスタン	1,314,862	2.1	バングラデシュ	27,067,588	1.9	15
タイ	1,094,244	1.9	タンザニア	1,282,161	2.0	エジプト	25,552,667	1.8	16
スーダン	997,176	1.7	エチオピア	1,154,240	1.8	ネパール	25,409,374	1.8	17
ザンビア	964,646	1.6	ガーナ	1,081,747	1.7	メキシコ	23,902,830	1.7	18
セネガル	916,846	1.6	ザンビア	995,682	1.6	ザンビア	21,735,326	1.5	19
ルワンダ	871,356	1.5	モザンビーク	969,041	1.5	ボリビア	20,518,495	1.4	20

(単位:千円・%)

2017年度			2018年度			累計			順位
国名	経費	構成比	国名	経費	構成比	国名	経費	構成比	
ミャンマー	1,917,351	5.7	ミャンマー	2,866,920	8.6	インドネシア	104,429,029	7.8	1
インド	1,855,504	5.5	インドネシア	2,457,923	7.4	フィリピン	80,158,833	6.0	2
ベトナム	1,841,802	5.5	フィリピン	2,177,431	6.5	タイ	57,443,419	4.3	3
インドネシア	1,565,199	4.6	ベトナム	1,689,298	5.1	中華人民共和国	53,669,575	4.0	4
フィリピン	1,419,235	4.2	インド	1,377,080	4.1	ベトナム	52,310,156	3.9	5
バングラデシュ	1,350,667	4.0	バングラデシュ	908,416	2.7	インド	34,887,986	2.6	6
スリランカ	1,028,706	3.0	タイ	813,654	2.4	ミャンマー	31,479,212	2.4	7
タイ	891,377	2.6	ケニア	799,389	2.4	マレーシア	30,386,716	2.3	8
カンボジア	871,026	2.6	エクアドル	752,455	2.3	ケニア	28,228,541	2.1	9
コートジボワール	732,939	2.2	カンボジア	728,786	2.2	エジプト	26,511,879	2.0	10
イラン	703,645	2.1	スリランカ	718,213	2.2	バングラデシュ	25,954,737	1.9	11
ケニア	675,151	2.0	タンザニア	642,191	1.9	スリランカ	25,352,660	1.9	12
エチオピア	583,154	1.7	エチオピア	623,547	1.9	カンボジア	22,623,326	1.7	13
タンザニア	516,362	1.5	コートジボワール	579,176	1.7	タンザニア	21,839,024	1.6	14
ネパール	365,642	1.1	ネパール	543,027	1.6	ネパール	19,888,576	1.5	15
ペルー	360,383	1.1	ラオス	542,285	1.6	パキスタン	18,595,109	1.4	16
ブータン	326,638	1.0	パナマ	533,259	1.6	ブラジル	18,527,864	1.4	17
コンゴ民主共和国	312,681	0.9	イラン	501,886	1.5	ラオス	17,711,948	1.3	18
セネガル	312,248	0.9	モザンビーク	448,127	1.3	ボリビア	16,392,549	1.2	19
モザンビーク	298,064	0.9	パキスタン	417,684	1.3	モンゴル	16,061,713	1.2	20



## 1-2-5 協力隊派遣

順位	2014年度			2015年度			2016年度		
	国名	経費	構成比	国名	経費	構成比	国名	経費	構成比
1	セネガル	331,463	4.0	セネガル	317,673	3.6	ガーナ	287,373	3.3
2	バングラデシュ	302,943	3.6	マラウイ	280,878	3.1	マラウイ	281,293	3.2
3	マラウイ	281,814	3.4	タンザニア	265,156	3.0	セネガル	279,940	3.2
4	タンザニア	264,786	3.2	ザンビア	249,149	2.8	モンゴル	254,218	2.9
5	ケニア	243,062	2.9	バングラデシュ	248,384	2.8	ラオス	246,103	2.8
6	フィリピン	229,267	2.8	ガーナ	243,772	2.7	エチオピア	245,055	2.8
7	ガーナ	215,705	2.6	ラオス	241,837	2.7	ザンビア	238,032	2.7
8	ボリビア	215,417	2.6	ボリビア	226,313	2.5	ウガンダ	230,320	2.7
9	モンゴル	214,862	2.6	パプアニューギニア	223,090	2.5	スリランカ	217,699	2.5
10	ザンビア	214,656	2.6	モンゴル	209,743	2.4	フィリピン	214,704	2.5
11	ヨルダン	191,857	2.3	ケニア	209,240	2.3	パラグアイ	208,724	2.4
12	スリランカ	186,217	2.2	カンボジア	198,590	2.2	パプアニューギニア	208,470	2.4
13	カンボジア	183,118	2.2	スリランカ	197,053	2.2	タンザニア	207,939	2.4
14	エチオピア	183,001	2.2	フィリピン	187,954	2.1	ケニア	200,118	2.3
15	ラオス	175,496	2.1	パラグアイ	184,513	2.1	モザンビーク	197,994	2.3
16	エクアドル	174,012	2.1	ヨルダン	182,831	2.0	グアテマラ	192,138	2.2
17	ベナン	171,925	2.1	ウガンダ	182,797	2.0	ホンジュラス	187,752	2.2
18	ウガンダ	171,406	2.1	ベナン	180,293	2.0	ペルー	178,619	2.1
19	ルワンダ	170,374	2.0	エチオピア	180,089	2.0	ボリビア	172,672	2.0
20	パプアニューギニア	151,736	1.8	ルワンダ	172,060	1.9	ネパール	164,996	1.9

## 1-2-6 その他ボランティア

順位	2014年度			2015年度			2016年度		
	国名	経費	構成比	国名	経費	構成比	国名	経費	構成比
1	ブラジル	373,492	10.7	ブラジル	338,892	9.6	ブラジル	485,784	14.9
2	ドミニカ共和国	143,631	4.1	モロッコ	156,741	4.5	コロンビア	150,896	4.6
3	モロッコ	141,767	4.1	カンボジア	140,155	4.0	アルゼンチン	125,489	3.9
4	カンボジア	139,668	4.0	パラグアイ	127,790	3.6	パラグアイ	122,204	3.8
5	アルゼンチン	116,852	3.3	コロンビア	98,848	2.8	ウルグアイ	121,980	3.7
6	インドネシア	100,117	2.9	アルゼンチン	95,973	2.7	カンボジア	105,331	3.2
7	パラグアイ	94,815	2.7	インドネシア	94,911	2.7	ザンビア	95,948	2.9
8	ミクロネシア	93,055	2.7	ベトナム	91,968	2.6	ベトナム	88,023	2.7
9	ブータン	92,260	2.6	メキシコ	89,377	2.5	モロッコ	82,947	2.5
10	エクアドル	91,342	2.6	チリ	88,530	2.5	ミャンマー	68,560	2.1
11	メキシコ	88,977	2.5	バヌアツ	84,197	2.4	ジャマイカ	66,172	2.0
12	ボリビア	83,824	2.4	ドミニカ共和国	82,142	2.3	チリ	65,376	2.0
13	コロンビア	80,737	2.3	パプアニューギニア	78,013	2.2	メキシコ	64,589	2.0
14	チリ	75,432	2.2	ペルー	77,952	2.2	タイ	63,543	2.0
15	ペルー	74,778	2.1	ザンビア	77,066	2.2	バヌアツ	61,649	1.9
16	パプアニューギニア	69,022	2.0	タイ	73,962	2.1	ペルー	57,108	1.8
17	バヌアツ	66,873	1.9	ミクロネシア	73,891	2.1	ボリビア	56,242	1.7
18	ネパール	65,069	1.9	ボリビア	73,715	2.1	トルコ	54,810	1.7
19	ジャマイカ	59,525	1.7	トルコ	72,084	2.0	フィジー	54,226	1.7
20	フィジー	59,459	1.7	ジャマイカ	68,857	2.0	ドミニカ共和国	52,164	1.6

(単位:千円・%)

2017年度			2018年度			累計			順位
国名	経費	構成比	国名	経費	構成比	国名	経費	構成比	
ガーナ	305,650	3.5	ザンビア	296,027	3.6	マラウイ	16,571,159	3.7	1
マラウイ	292,551	3.4	マラウイ	270,734	3.3	ケニア	15,624,254	3.5	2
ザンビア	258,557	3.0	ガーナ	234,130	2.8	タンザニア	14,946,066	3.3	3
スリランカ	248,423	2.9	モザンビーク	211,994	2.6	ザンビア	14,462,673	3.2	4
ラオス	246,669	2.8	セネガル	210,016	2.5	フィリピン	14,114,247	3.2	5
エチオピア	241,153	2.8	スリランカ	209,717	2.5	ガーナ	13,470,759	3.0	6
ウガンダ	240,368	2.8	ボリビア	203,933	2.5	ホンジュラス	12,987,818	2.9	7
セネガル	238,051	2.7	エクアドル	201,551	2.4	パラグアイ	12,827,832	2.9	8
ケニア	221,681	2.5	タンザニア	198,194	2.4	バングラデシュ	11,787,604	2.6	9
フィリピン	206,427	2.4	ラオス	190,486	2.3	セネガル	11,395,700	2.6	10
モザンビーク	203,103	2.3	ウガンダ	188,705	2.3	マレーシア	11,297,115	2.5	11
ドミニカ共和国	191,518	2.2	ベナン	185,703	2.3	ネパール	11,196,181	2.5	12
グアテマラ	185,811	2.1	パプアニューギニア	185,297	2.2	ボリビア	10,745,424	2.4	13
モンゴル	185,511	2.1	ペルー	184,733	2.2	モロッコ	9,580,264	2.1	14
ペルー	182,894	2.1	エチオピア	183,715	2.2	スリランカ	9,114,676	2.0	15
パラグアイ	179,022	2.1	ネパール	174,816	2.1	中華人民共和国	8,746,386	2.0	16
ホンジュラス	177,292	2.0	モンゴル	167,692	2.0	パプアニューギニア	8,035,399	1.8	17
ボリビア	169,134	1.9	ケニア	166,319	2.0	ニジェール	7,812,803	1.7	18
ベナン	161,858	1.9	ベトナム	162,158	2.0	グアテマラ	7,736,067	1.7	19
タンザニア	159,129	1.8	ソロモン	160,467	1.9	インドネシア	7,632,107	1.7	20

(単位:千円・%)

2017年度			2018年度			累計			順位
国名	経費	構成比	国名	経費	構成比	国名	経費	構成比	
ブラジル	520,679	15.8	ブラジル	501,893	18.1	ブラジル	9,512,848	10.4	1
アルゼンチン	215,995	6.6	アルゼンチン	181,195	6.5	パラグアイ	4,825,637	5.3	2
コロンビア	176,642	5.4	ジャマイカ	137,595	5.0	アルゼンチン	4,091,727	4.5	3
ジャマイカ	112,924	3.4	コロンビア	115,652	4.2	ドミニカ共和国	4,017,454	4.4	4
パラグアイ	110,774	3.4	ベトナム	115,342	4.2	インドネシア	3,665,927	4.0	5
ベトナム	103,344	3.1	ザンビア	104,899	3.8	タイ	3,606,003	3.9	6
ウルグアイ	93,983	2.9	ガボン	92,910	3.4	メキシコ	2,844,018	3.1	7
ザンビア	91,789	2.8	パラグアイ	81,121	2.9	カンボジア	2,832,663	3.1	8
カンボジア	79,406	2.4	カンボジア	77,101	2.8	マレーシア	2,656,486	2.9	9
ガボン	69,365	2.1	ドミニカ共和国	63,353	2.3	ヨルダン	2,559,276	2.8	10
ソロモン	62,380	1.9	ウルグアイ	59,705	2.2	ボリビア	2,459,224	2.7	11
タイ	58,568	1.8	ソロモン	59,501	2.1	ラオス	2,113,309	2.3	12
コスタリカ	57,496	1.7	コスタリカ	57,319	2.1	ウルグアイ	2,069,376	2.3	13
ミャンマー	55,761	1.7	ペルー	48,544	1.8	チュニジア	1,984,960	2.2	14
マレーシア	52,081	1.6	メキシコ	46,824	1.7	ホンジュラス	1,859,442	2.0	15
ペルー	48,062	1.5	ミャンマー	45,074	1.6	フィジー	1,855,389	2.0	16
バヌアツ	47,801	1.5	モロッコ	44,718	1.6	ネパール	1,851,254	2.0	17
メキシコ	47,599	1.4	ミクロネシア	44,380	1.6	モロッコ	1,806,495	2.0	18
ドミニカ共和国	46,757	1.4	マレーシア	42,634	1.5	パプアニューギニア	1,685,627	1.8	19
モロッコ	46,152	1.4	バヌアツ	35,714	1.3	コロンビア	1,555,139	1.7	20

## 1-2-7 機材供与

順位	2014年度			2015年度			2016年度		
	国名	経費	構成比	国名	経費	構成比	国名	経費	構成比
1	ベトナム	328,192	7.3	ミャンマー	656,244	15.1	エジプト	283,231	7.8
2	ギニア	155,307	3.5	ベトナム	171,975	4.0	ケニア	180,471	4.9
3	ブータン	155,160	3.5	パキスタン	162,480	3.7	カンボジア	179,613	4.9
4	コンゴ民主共和国	140,746	3.1	スリランカ	135,811	3.1	ミャンマー	168,312	4.6
5	キューバ	138,870	3.1	インドネシア	135,329	3.1	コンゴ民主共和国	132,560	3.6
6	インドネシア	138,752	3.1	フィリピン	129,126	3.0	モンゴル	127,652	3.5
7	ミャンマー	129,527	2.9	ケニア	119,982	2.8	ベトナム	103,530	2.8
8	エチオピア	117,422	2.6	タイ	117,390	2.7	パキスタン	101,090	2.8
9	インド	112,167	2.5	モンゴル	115,128	2.6	ウガンダ	99,514	2.7
10	モンゴル	104,844	2.3	エジプト	113,672	2.6	ネパール	97,234	2.7
11	ケニア	96,174	2.2	ブータン	108,240	2.5	スーダン	97,045	2.7
12	セネガル	95,166	2.1	アルゼンチン	97,334	2.2	エチオピア	77,347	2.1
13	エジプト	91,164	2.0	タンザニア	92,808	2.1	セネガル	76,523	2.1
14	アフガニスタン	90,952	2.0	ネパール	91,474	2.1	バングラデシュ	76,380	2.1
15	カンボジア	85,597	1.9	セネガル	84,741	1.9	ガーナ	72,406	2.0
16	マレーシア	79,469	1.8	マレーシア	80,896	1.9	ドミニカ共和国	71,650	2.0
17	ガーナ	71,847	1.6	ウクライナ	70,302	1.6	ラオス	69,601	1.9
18	東ティモール	66,659	1.5	ギニア	66,139	1.5	インドネシア	68,984	1.9
19	メキシコ	63,924	1.4	エチオピア	65,472	1.5	エリトリア	66,782	1.8
20	ボスニア・ヘルツェゴビナ	60,983	1.4	リベリア	60,351	1.4	グアテマラ	54,813	1.5

## 1-2-8 移住者渡航 (単位:千円・%)

順位	累計		
	国名	経費	構成比
1	ブラジル	2,235,211	43.1
2	アルゼンチン	685,980	13.2
3	パラグアイ	623,466	12.0
4	ボリビア	400,590	7.7
5	メキシコ	238,267	4.6
6	チリ	74,789	1.4
7	ペルー	53,195	1.0
8	ドミニカ共和国	38,443	0.7
9	カナダ	33,828	0.7
10	コロンビア	27,425	0.5
11	オーストラリア	25,368	0.5
12	ベネズエラ	3,482	0.1
13	コスタリカ	800	0.0
14	ウルグアイ	544	0.0
15			
16			
17			
18			
19			
20			

(注)移住者等の送金は1995年度で終了した。

(単位:千円・%)

2017年度			2018年度			累計			順位
国名	経費	構成比	国名	経費	構成比	国名	経費	構成比	
パキスタン	126,414	5.4	パキスタン	243,001	11.8	インドネシア	40,223,421	8.6	1
ウズベキスタン	116,089	5.0	ミャンマー	171,226	8.3	タイ	40,105,489	8.5	2
インドネシア	115,980	5.0	バングラデシュ	169,359	8.2	中華人民共和国	28,688,138	6.1	3
モンゴル	90,441	3.9	ウズベキスタン	123,929	6.0	フィリピン	26,674,097	5.7	4
コソボ	87,493	3.8	アルバニア	85,147	4.1	ブラジル	15,675,032	3.3	5
ベトナム	80,452	3.5	タイ	80,438	3.9	マレーシア	13,820,082	2.9	6
キルギス	77,761	3.3	モンゴル	72,620	3.5	パラグアイ	13,055,099	2.8	7
ギニア	73,742	3.2	パレスチナ	70,608	3.4	ケニア	12,178,142	2.6	8
エチオピア	68,886	3.0	ソロモン	56,510	2.7	ベトナム	11,978,005	2.6	9
ニカラグア	68,302	2.9	ウガンダ	51,021	2.5	メキシコ	10,302,171	2.2	10
ラオス	64,384	2.8	フィリピン	50,584	2.4	ミャンマー	9,305,373	2.0	11
メキシコ	63,989	2.8	カンボジア	49,173	2.4	エジプト	9,183,211	2.0	12
ナイジェリア	63,263	2.7	中華人民共和国	48,215	2.3	大韓民国	9,002,856	1.9	13
ブータン	56,075	2.4	インドネシア	46,884	2.3	ボリビア	8,979,240	1.9	14
パラオ	53,162	2.3	パラグアイ	40,050	1.9	チリ	7,880,515	1.7	15
カンボジア	50,911	2.2	イラン	32,895	1.6	アルゼンチン	7,867,721	1.7	16
タジキスタン	46,894	2.0	ケニア	32,674	1.6	スリランカ	7,452,136	1.6	17
バングラデシュ	44,446	1.9	キルギス	32,418	1.6	ネパール	7,368,494	1.6	18
アルバニア	43,288	1.9	ブラジル	29,696	1.4	タンザニア	7,092,410	1.5	19
ケニア	41,880	1.8	ニカラグア	27,961	1.4	ペルー	6,929,608	1.5	20

## 1-3 技術協力における形態別人数の被援助国上位20カ国(過去5年・累計)

### 1-3-1 研修員受入

順位	2014年度			2015年度			2016年度		
	国名	人数	構成比	国名	人数	構成比	国名	人数	構成比
1	コートジボワール	3,085	12.8	コートジボワール	5,194	20.6	タンザニア	973	5.5
2	フィリピン	1,698	7.0	タンザニア	3,710	14.7	ベトナム	886	5.0
3	タンザニア	1,286	5.3	フィリピン	1,796	7.1	ミャンマー	857	4.9
4	ベトナム	1,145	4.8	ベトナム	892	3.5	インドネシア	818	4.6
5	中華人民共和国	981	4.1	ミャンマー	778	3.1	イラク	775	4.4
6	ナイジェリア	833	3.5	インドネシア	687	2.7	ケニア	759	4.3
7	ケニア	728	3.0	イラク	673	2.7	カンボジア	652	3.7
8	パキスタン	686	2.8	アフガニスタン	462	1.8	アフガニスタン	466	2.6
9	ミャンマー	681	2.8	カンボジア	418	1.7	ガーナ	401	2.3
10	インドネシア	646	2.7	ラオス	391	1.6	モンゴル	381	2.2
11	アフガニスタン	599	2.5	マレーシア	339	1.3	ラオス	380	2.2
12	イラク	554	2.3	ガーナ	315	1.2	フィリピン	375	2.1
13	カンボジア	514	2.1	モンゴル	312	1.2	マレーシア	316	1.8
14	ナミビア	483	2.0	ブラジル	303	1.2	パレスチナ	306	1.7
15	ラオス	421	1.7	ケニア	292	1.2	タイ	302	1.7
16	タイ	394	1.6	パレスチナ	286	1.1	バングラデシュ	298	1.7
17	パレスチナ	375	1.6	タイ	283	1.1	ブラジル	293	1.7
18	エスワティニ	341	1.4	インド	257	1.0	スリランカ	223	1.3
19	マレーシア	329	1.4	バングラデシュ	216	0.9	インド	218	1.2
20	ガーナ	290	1.2	中華人民共和国	214	0.8	エジプト	216	1.2

### 1-3-2 専門家派遣

順位	2014年度			2015年度			2016年度		
	国名	人数	構成比	国名	人数	構成比	国名	人数	構成比
1	ベトナム	1,190	12.0	ベトナム	1,536	13.8	ベトナム	1,281	12.5
2	インドネシア	783	7.9	インドネシア	806	7.2	ミャンマー	851	8.3
3	フィリピン	531	5.4	ミャンマー	696	6.3	モンゴル	599	5.8
4	モンゴル	417	4.2	モンゴル	613	5.5	フィリピン	517	5.0
5	ラオス	416	4.2	フィリピン	530	4.8	インドネシア	491	4.8
6	カンボジア	414	4.2	ネパール	435	3.9	ラオス	413	4.0
7	ミャンマー	380	3.8	ラオス	391	3.5	インド	370	3.6
8	タイ	326	3.3	バングラデシュ	364	3.3	ケニア	339	3.3
9	バングラデシュ	308	3.1	インド	307	2.8	カンボジア	331	3.2
10	ケニア	280	2.8	タイ	287	2.6	パキスタン	269	2.6
11	インド	258	2.6	マレーシア	278	2.5	モザンビーク	261	2.5
12	マレーシア	206	2.1	カンボジア	252	2.3	ネパール	251	2.4
13	モザンビーク	205	2.1	ケニア	242	2.2	バングラデシュ	209	2.0
14	中華人民共和国	193	2.0	モザンビーク	237	2.1	マレーシア	182	1.8
15	ネパール	185	1.9	パキスタン	222	2.0	スリランカ	170	1.7
16	タンザニア	184	1.9	エチオピア	181	1.6	タイ	164	1.6
17	ガーナ	142	1.4	スリランカ	165	1.5	エジプト	163	1.6
18	スリランカ	141	1.4	タンザニア	154	1.4	東ティモール	144	1.4
19	ブラジル	138	1.4	ブラジル	143	1.3	パレスチナ	140	1.4
20	パキスタン	135	1.4	ガーナ	141	1.3	スーダン	130	1.3

(単位:人・%)

2017年度			2018年度			累計			順位
国名	人数	構成比	国名	人数	構成比	国名	人数	構成比	
ミャンマー	938	5.5	タンザニア	1,634	11.0	インドネシア	45,228	7.1	1
タンザニア	922	5.4	コートジボワール	781	5.2	フィリピン	41,943	6.6	2
ベトナム	871	5.1	ケニア	764	5.1	中華人民共和国	37,485	5.9	3
コートジボワール	805	4.7	マリ	624	4.2	タイ	31,961	5.0	4
インドネシア	720	4.2	ミャンマー	619	4.2	ベトナム	26,230	4.1	5
ケニア	603	3.5	ベトナム	585	3.9	コンゴ民主共和国	24,676	3.9	6
イラク	551	3.2	イラク	515	3.5	タンザニア	21,916	3.4	7
カンボジア	493	2.9	インドネシア	485	3.3	マレーシア	18,263	2.9	8
モンゴル	417	2.4	マレーシア	355	2.4	モザンビーク	16,523	2.6	9
パレスチナ	383	2.2	カンボジア	350	2.4	ケニア	14,438	2.3	10
マレーシア	370	2.2	モンゴル	288	1.9	カンボジア	14,362	2.3	11
ラオス	358	2.1	アフガニスタン	287	1.9	バングラデシュ	13,579	2.1	12
ブラジル	335	2.0	中華人民共和国	284	1.9	スリランカ	13,366	2.1	13
アフガニスタン	333	1.9	フィリピン	280	1.9	ブラジル	11,799	1.9	14
フィリピン	309	1.8	インド	262	1.8	コートジボワール	11,312	1.8	15
エジプト	298	1.7	タイ	262	1.8	エジプト	11,292	1.8	16
インド	289	1.7	ラオス	252	1.7	ミャンマー	10,407	1.6	17
タイ	283	1.7	ザンビア	227	1.5	ラオス	10,334	1.6	18
バングラデシュ	267	1.6	パレスチナ	226	1.5	イラク	10,062	1.6	19
マリ	233	1.4	ブラジル	219	1.5	インド	8,138	1.3	20

(単位:人・%)

2017年度			2018年度			累計			順位
国名	人数	構成比	国名	人数	構成比	国名	人数	構成比	
ミャンマー	1,046	9.4	ミャンマー	1,119	11.3	インドネシア	18,508	9.8	1
ベトナム	1,026	9.2	ベトナム	877	8.9	ベトナム	14,349	7.6	2
インドネシア	576	5.2	カンボジア	610	6.2	タイ	11,160	5.9	3
カンボジア	576	5.2	モンゴル	498	5.0	フィリピン	10,223	5.4	4
バングラデシュ	575	5.2	インドネシア	473	4.8	中華人民共和国	9,490	5.0	5
モンゴル	538	4.8	バングラデシュ	471	4.8	ミャンマー	6,466	3.4	6
フィリピン	467	4.2	フィリピン	443	4.5	カンボジア	6,085	3.2	7
インド	343	3.1	ラオス	288	2.9	ラオス	5,377	2.8	8
ラオス	335	3.0	タイ	279	2.8	モンゴル	4,656	2.5	9
タイ	303	2.7	ケニア	259	2.6	バングラデシュ	4,508	2.4	10
ネパール	285	2.6	ネパール	245	2.5	マレーシア	4,382	2.3	11
エジプト	267	2.4	エジプト	224	2.3	ケニア	4,152	2.2	12
パキスタン	263	2.4	パキスタン	211	2.1	ネパール	3,801	2.0	13
モザンビーク	224	2.0	インド	182	1.8	エジプト	3,470	1.8	14
ケニア	211	1.9	バブアニューギニア	149	1.5	インド	3,451	1.8	15
バブアニューギニア	171	1.5	モザンビーク	135	1.4	ブラジル	3,325	1.8	16
パレスチナ	154	1.4	マレーシア	134	1.4	スリランカ	2,958	1.6	17
スリランカ	145	1.3	タンザニア	116	1.2	パキスタン	2,725	1.4	18
エチオピア	139	1.3	イラン	113	1.1	メキシコ	2,575	1.4	19
東ティモール	132	1.2	セネガル	112	1.1	タンザニア	2,258	1.2	20

### 1-3-3 調査団派遣

順位	2014年度			2015年度			2016年度		
	国名	人数	構成比	国名	人数	構成比	国名	人数	構成比
1	ミャンマー	1,004	12.5	ミャンマー	1,012	11.4	ミャンマー	1,137	11.4
2	ベトナム	503	6.2	ベトナム	786	8.8	ベトナム	907	9.1
3	インド	498	6.2	インド	504	5.7	インド	648	6.5
4	バングラデシュ	451	5.6	バングラデシュ	460	5.2	フィリピン	647	6.5
5	フィリピン	439	5.4	フィリピン	433	4.9	タイ	372	3.7
6	カンボジア	282	3.5	ネパール	358	4.0	インドネシア	366	3.7
7	インドネシア	210	2.6	タイ	254	2.8	スリランカ	284	2.9
8	ケニア	192	2.4	カンボジア	233	2.6	バングラデシュ	275	2.8
9	タイ	179	2.2	インドネシア	232	2.6	エジプト	230	2.3
10	スリランカ	177	2.2	ケニア	199	2.2	カンボジア	226	2.3
11	タンザニア	147	1.8	イラク	156	1.8	ウクライナ	207	2.1
12	ネパール	128	1.6	タンザニア	151	1.7	ネパール	193	1.9
13	セネガル	126	1.6	エジプト	129	1.4	ケニア	174	1.7
14	モザンビーク	125	1.6	エチオピア	125	1.4	タンザニア	170	1.7
15	エチオピア	114	1.4	パプアニューギニア	119	1.3	イラン	146	1.5
16	ガーナ	107	1.3	セネガル	113	1.3	モンゴル	120	1.2
17	チュニジア	99	1.2	ラオス	112	1.3	エチオピア	114	1.1
18	東ティモール	95	1.2	ウクライナ	110	1.2	パナマ	104	1.0
19	パキスタン	87	1.1	スリランカ	105	1.2	ブータン	88	0.9
20	コートジボワール	85	1.1	モンゴル	105	1.2	モザンビーク	82	0.8

### 1-3-4 協力隊派遣

順位	2014年度			2015年度			2016年度		
	国名	人数	構成比	国名	人数	構成比	国名	人数	構成比
1	セネガル	53	4.2	バングラデシュ	40	3.3	ペルー	47	4.2
2	マラウイ	52	4.1	マラウイ	40	3.3	ウガンダ	43	3.8
3	スリランカ	44	3.5	ウガンダ	38	3.2	スリランカ	43	3.8
4	ザンビア	43	3.4	ザンビア	38	3.2	ガーナ	41	3.6
5	ペルー	39	3.1	ガーナ	37	3.1	エチオピア	38	3.4
6	ラオス	37	2.9	パラグアイ	36	3.0	マラウイ	37	3.3
7	ボリビア	36	2.8	ペルー	35	2.9	グアテマラ	35	3.1
8	ガーナ	35	2.8	モンゴル	33	2.8	ケニア	33	2.9
9	タンザニア	35	2.8	グアテマラ	32	2.7	セネガル	33	2.9
10	パラグアイ	34	2.7	セネガル	32	2.7	ラオス	31	2.7
11	カンボジア	32	2.5	ラオス	32	2.7	パラグアイ	30	2.7
12	ベナン	31	2.4	カンボジア	31	2.6	ボリビア	29	2.6
13	ウガンダ	30	2.4	ボリビア	30	2.5	セントルシア	25	2.2
14	バングラデシュ	30	2.4	ホンジュラス	28	2.3	フィリピン	25	2.2
15	パプアニューギニア	30	2.4	フィリピン	27	2.3	ブータン	25	2.2
16	ルワンダ	28	2.2	トンガ	26	2.2	モザンビーク	25	2.2
17	インドネシア	27	2.1	ケニア	25	2.1	ザンビア	24	2.1
18	ベトナム	27	2.1	スリランカ	24	2.0	タイ	24	2.1
19	モンゴル	27	2.1	タイ	24	2.0	ジャマイカ	23	2.0
20	エチオピア	26	2.1	ネパール	24	2.0	タンザニア	23	2.0
	ネパール	26	2.1				ベトナム	23	2.0

(単位:人・%)

2017年度			2018年度			累計			順位
国名	人数	構成比	国名	人数	構成比	国名	人数	構成比	
インド	1,107	10.8	フィリピン	1,791	20.9	インドネシア	25,280	8.5	1
ミャンマー	1,063	10.4	インド	1,095	12.8	フィリピン	20,476	6.9	2
フィリピン	989	9.7	ミャンマー	1,025	11.9	タイ	16,329	5.5	3
ベトナム	550	5.4	ベトナム	483	5.6	ベトナム	13,899	4.7	4
バングラデシュ	469	4.6	インドネシア	420	4.9	中華人民共和国	13,795	4.6	5
インドネシア	428	4.2	バングラデシュ	284	3.3	ミャンマー	10,219	3.4	6
タイ	356	3.5	タイ	222	2.6	インド	7,404	2.5	7
スリランカ	309	3.0	コートジボワール	162	1.9	マレーシア	6,768	2.3	8
カンボジア	253	2.5	エチオピア	160	1.9	バングラデシュ	6,709	2.2	9
イラン	184	1.8	カンボジア	133	1.5	スリランカ	5,897	2.0	10
ケニア	178	1.7	イラン	126	1.5	カンボジア	5,655	1.9	11
ネパール	172	1.7	ラオス	115	1.3	エジプト	5,624	1.9	12
エチオピア	171	1.7	エジプト	113	1.3	ケニア	4,810	1.6	13
タンザニア	170	1.7	ブータン	85	1.0	ネパール	4,564	1.5	14
コートジボワール	145	1.4	スーダン	82	1.0	パキスタン	4,547	1.5	15
エジプト	141	1.4	タンザニア	76	0.9	ラオス	4,314	1.4	16
ウクライナ	126	1.2	ネパール	76	0.9	ブラジル	3,975	1.3	17
コンゴ民主共和国	103	1.0	パキスタン	76	0.9	タンザニア	3,879	1.3	18
ウガンダ	100	1.0	キューバ	73	0.9	モンゴル	3,668	1.2	19
パキスタン	97	0.9	スリランカ	73	0.9	ペルー	2,792	0.9	20

(単位:人・%)

2017年度			2018年度			累計			順位
国名	人数	構成比	国名	人数	構成比	国名	人数	構成比	
マラウイ	48	4.1	ザンビア	42	4.1	マラウイ	1,821	4.0	1
ボリビア	41	3.5	タンザニア	39	3.8	フィリピン	1,662	3.7	2
スリランカ	39	3.3	ボリビア	36	3.5	ケニア	1,656	3.7	3
タンザニア	37	3.2	ペルー	34	3.3	タンザニア	1,635	3.6	4
ザンビア	35	3.0	エクアドル	32	3.1	ザンビア	1,490	3.3	5
ネパール	35	3.0	マラウイ	28	2.7	ガーナ	1,369	3.0	6
カンボジア	33	2.8	パラグアイ	27	2.6	マレーシア	1,330	2.9	7
ペルー	30	2.6	モンゴル	27	2.6	バングラデシュ	1,265	2.8	8
エチオピア	28	2.4	ラオス	26	2.5	パラグアイ	1,255	2.8	9
セネガル	28	2.4	コスタリカ	24	2.3	ホンジュラス	1,239	2.7	10
ウガンダ	27	2.3	ベナン	23	2.2	ネパール	1,231	2.7	11
ガーナ	27	2.3	ウガンダ	22	2.1	セネガル	1,128	2.5	12
ベナン	27	2.3	セントルシア	22	2.1	スリランカ	1,057	2.3	13
セントルシア	26	2.2	ガーナ	21	2.0	ボリビア	1,045	2.3	14
パラグアイ	26	2.2	ケニア	21	2.0	モロッコ	1,003	2.2	15
エクアドル	25	2.1	セネガル	21	2.0	ラオス	841	1.9	16
ドミニカ共和国	24	2.0	ネパール	21	2.0	中華人民共和国	812	1.8	17
グアテマラ	23	2.0	ボツワナ	21	2.0	グアテマラ	742	1.6	18
ブルキナファソ	22	1.9	東ティモール	21	2.0	インドネシア	740	1.6	19
ベトナム	22	1.9	ルワンダ	20	1.9	タイ	738	1.6	20
ボツワナ	22	1.9							



### 1-3-5 その他ボランティア

順位	2014年度			2015年度			2016年度		
	国名	人数	構成比	国名	人数	構成比	国名	人数	構成比
1	ブラジル	55	15.9	ブラジル	40	12.4	ブラジル	80	23.3
2	モロッコ	21	6.1	アルゼンチン	19	5.9	アルゼンチン	36	10.5
3	アルゼンチン	15	4.3	コロンビア	16	5.0	ウルグアイ	11	3.2
4	スリランカ	13	3.7	パラグアイ	14	4.3	コロンビア	11	3.2
5	カンボジア	12	3.5	ミャンマー	13	4.0	ジャマイカ	10	2.9
6	トルコ	12	3.5	ウルグアイ	11	3.4	ベトナム	9	2.6
7	タイ	9	2.6	ガイアナ	11	3.4	ミャンマー	9	2.6
8	ベトナム	9	2.6	ベトナム	11	3.4	スリランカ	8	2.3
9	ボリビア	9	2.6	サモア	10	3.1	カンボジア	7	2.0
10	インドネシア	8	2.3	カンボジア	9	2.8	ザンビア	7	2.0
11	ウズベキスタン	8	2.3	ミクロネシア	9	2.8	ドミニカ共和国	7	2.0
12	ドミニカ共和国	8	2.3	バヌアツ	8	2.5	パラグアイ	7	2.0
13	南アフリカ共和国	8	2.3	メキシコ	8	2.5	フィジー	7	2.0
14	エルサルバドル	7	2.0	ザンビア	7	2.2	ソロモン	6	1.7
15	ザンビア	7	2.0	トルコ	7	2.2	トンガ	6	1.7
16	チリ	7	2.0	ペルー	7	2.2	エクアドル	5	1.5
17	パラグアイ	7	2.0	コスタリカ	6	1.9	エチオピア	5	1.5
18	マラウイ	7	2.0	チリ	6	1.9	セネガル	5	1.5
19	セネガル	6	1.7	モロッコ	6	1.9	ボリビア	5	1.5
20	トンガ	6	1.7	インドネシア	5	1.6	ウズベキスタン	4	1.2
	フィジー	6	1.7	エクアドル	5	1.6	ケニア	4	1.2
				ジャマイカ	5	1.6	コスタリカ	4	1.2
				ラオス	5	1.6	ネパール	4	1.2
							パラオ	4	1.2
							ブータン	4	1.2
							マーシャル	4	1.2
							マレーシア	4	1.2
							ミクロネシア	4	1.2
							ラオス	4	1.2

### 1-3-6 移住者渡航 (単位:人・%)

順位	累計		
	国名	人数	構成比
1	ブラジル	53,842	73.3
2	パラグアイ	7,236	9.9
3	カナダ	5,177	7.0
4	アルゼンチン	2,819	3.8
5	ボリビア	1,962	2.7
6	ドミニカ共和国	1,335	1.8
7	オーストラリア	426	0.6
8	アメリカ合衆国	388	0.5
9	コロンビア	59	0.1
10	メキシコ	54	0.1
11	ベネズエラ	49	0.1
12	ウルグアイ	46	0.1
13	チリ	24	0.0
14	ペルー	16	0.0
15	コスタリカ	2	0.0
16	ホンジュラス	2	0.0
17			
18			
19			
20			

(注)移住者等の送出国は1995年度に終了した。

(単位:人・%)

2017年度			2018年度			累計			順位
国名	人数	構成比	国名	人数	構成比	国名	人数	構成比	
ブラジル	55	18.5	ブラジル	60	30.0	ブラジル	824	10.6	1
アルゼンチン	21	7.1	アルゼンチン	14	7.0	アルゼンチン	370	4.7	2
ベトナム	15	5.1	ザンビア	10	5.0	パラグアイ	368	4.7	3
コロンビア	12	4.0	ベトナム	10	5.0	タイ	324	4.2	4
ジャマイカ	12	4.0	パラグアイ	8	4.0	ドミニカ共和国	302	3.9	5
パラグアイ	12	4.0	パラオ	7	3.5	インドネシア	263	3.4	6
ガイアナ	10	3.4	インドネシア	4	2.0	カンボジア	224	2.9	7
ガボン	10	3.4	ウルグアイ	4	2.0	マレーシア	207	2.7	8
カンボジア	9	3.0	ケニア	4	2.0	ヨルダン	205	2.6	9
ドミニカ共和国	8	2.7	コスタリカ	4	2.0	メキシコ	201	2.6	10
メキシコ	7	2.4	コロンビア	4	2.0	ベトナム	191	2.5	11
ウズベキスタン	5	1.7	タジキスタン	4	2.0	ボリビア	186	2.4	12
コスタリカ	5	1.7	ドミニカ共和国	4	2.0	ネパール	176	2.3	13
タイ	5	1.7	ブータン	4	2.0	ラオス	162	2.1	14
バヌアツ	5	1.7	ミクロネシア	4	2.0	ウルグアイ	161	2.1	15
ボリビア	5	1.7	メキシコ	4	2.0	チュニジア	158	2.0	16
マレーシア	5	1.7	エクアドル	3	1.5	ホンジュラス	155	2.0	17
ミクロネシア	5	1.7	タイ	3	1.5	モロッコ	155	2.0	18
エクアドル	4	1.3	ニカラグア	3	1.5	ブータン	150	1.9	19
グアテマラ	4	1.3	ペルー	3	1.5	フィジー	146	1.9	20
ザンビア	4	1.3	ミャンマー	3	1.5				
ソロモン	4	1.3	モロッコ	3	1.5				
チリ	4	1.3							
パプアニューギニア	4	1.3							
ブータン	4	1.3							
ラオス	4	1.3							

## 1-4 技術協力における経費総額の被援助国上位20カ国(過去5年・累計)

### 1-4-1 2014年度

順位	国名	経費総額	研修員受入		専門家派遣		調査団派遣	
		経費	経費	構成比	経費	構成比	経費	構成比
1	ベトナム	7,667,463	823,445	10.7	4,041,648	52.7	2,028,559	26.5
2	ミャンマー	7,049,515	888,199	12.6	2,558,913	36.3	3,299,021	46.8
3	フィリピン	5,625,819	418,816	7.4	2,051,386	36.5	2,579,519	45.9
4	インドネシア	5,407,734	568,164	10.5	2,967,863	54.9	1,100,746	20.4
5	アフガニスタン	4,856,608	1,486,415	30.6	2,955,676	60.9	166,258	3.4
6	ケニア	4,701,873	479,762	10.2	2,098,995	44.6	1,630,285	34.7
7	カンボジア	3,945,253	418,137	10.6	2,057,153	52.1	882,670	22.4
8	バングラデシュ	3,814,962	249,470	6.5	1,852,025	48.5	1,266,745	33.2
9	インド	3,776,255	255,730	6.8	1,201,561	31.8	1,896,886	50.2
10	タンザニア	3,291,940	385,483	11.7	1,923,565	58.4	613,216	18.6
11	モザンビーク	3,178,868	238,127	7.5	1,895,421	59.6	817,797	25.7
12	エチオピア	3,031,815	264,994	8.7	1,434,118	47.3	919,104	30.3
13	ラオス	2,975,581	321,467	10.8	2,184,814	73.4	197,492	6.6
14	ガーナ	2,514,988	228,167	9.1	1,264,910	50.3	490,709	19.5
15	セネガル	2,346,349	125,129	5.3	952,932	40.6	770,650	32.8
16	スリランカ	2,166,360	201,110	9.3	825,299	38.1	784,027	36.2
17	エジプト	2,126,141	145,764	6.9	791,119	37.2	996,985	46.9
18	モンゴル	1,934,522	219,292	11.3	1,027,150	53.1	324,906	16.8
19	ブラジル	1,818,232	392,892	21.6	769,090	42.3	131,820	7.2
20	ネパール	1,803,810	156,004	8.6	955,749	53.0	496,767	27.5

### 1-4-2 2015年度

順位	国名	経費総額	研修員受入		専門家派遣		調査団派遣	
		経費	経費	構成比	経費	構成比	経費	構成比
1	ベトナム	10,156,741	708,072	7.0	5,350,610	52.7	3,494,408	34.4
2	ミャンマー	8,763,337	1,027,530	11.7	3,626,410	41.4	3,241,588	37.0
3	フィリピン	6,632,511	434,005	6.5	2,010,909	30.3	3,610,629	54.4
4	インドネシア	5,970,393	517,504	8.7	3,453,164	57.8	1,457,928	24.4
5	ケニア	5,004,478	627,221	12.5	2,220,466	44.4	1,668,531	33.3
6	インド	4,838,329	282,573	5.8	1,213,563	25.1	3,056,317	63.2
7	バングラデシュ	4,623,028	235,212	5.1	1,977,258	42.8	1,971,179	42.6
8	アフガニスタン	3,840,585	1,588,958	41.4	1,787,715	46.5	138,584	3.6
9	ラオス	3,514,257	345,373	9.8	1,915,638	54.5	857,202	24.4
10	ネパール	3,457,464	160,584	4.6	1,607,581	46.5	1,279,517	37.0
11	カンボジア	3,412,120	464,716	13.6	1,547,463	45.4	919,006	26.9
12	タンザニア	3,395,612	473,098	13.9	1,794,716	52.9	666,095	19.6
13	モザンビーク	2,956,504	362,740	12.3	1,787,472	60.5	553,272	18.7
14	エチオピア	2,566,042	374,622	14.6	1,138,225	44.4	546,002	21.3
15	セネガル	2,547,992	140,618	5.5	954,486	37.5	949,754	37.3
16	パキスタン	2,412,003	203,855	8.5	1,343,778	55.7	567,805	23.5
17	モンゴル	2,405,328	292,677	12.2	1,471,119	61.2	248,728	10.3
18	タイ	2,395,116	193,729	8.1	1,157,652	48.3	682,081	28.5
19	エジプト	2,214,708	268,929	12.1	1,107,162	50.0	568,669	25.7
20	スリランカ	2,111,866	203,704	9.6	773,944	36.6	692,034	32.8

(単位:千円・%)

協力隊派遣		その他ボランティア		機材供与		その他		順位
経費	構成比	経費	構成比	経費	構成比	経費	構成比	
107,543	1.4	55,745	0.7	328,192	4.3	282,331	3.7	1
		21,542	0.3	129,527	1.8	152,313	2.2	2
229,267	4.1	8,417	0.1	18,405	0.3	320,009	5.7	3
97,020	1.8	100,117	1.9	138,752	2.6	435,072	8.0	4
				90,952	1.9	157,307	3.2	5
243,062	5.2	44,917	1.0	96,174	2.0	108,678	2.3	6
183,118	4.6	139,668	3.5	85,597	2.2	178,910	4.5	7
302,943	7.9	14,229	0.4	49	0.0	129,501	3.4	8
41,875	1.1			112,167	3.0	268,036	7.1	9
264,786	8.0	4,452	0.1	55,493	1.7	44,945	1.4	10
141,178	4.4	32,865	1.0	6,537	0.2	46,943	1.5	11
183,001	6.0	20,379	0.7	117,422	3.9	92,797	3.1	12
175,496	5.9	34,556	1.2	23,959	0.8	37,797	1.3	13
215,705	8.6	8,756	0.3	71,847	2.9	234,894	9.3	14
331,463	14.1	23,629	1.0	95,166	4.1	47,380	2.0	15
186,217	8.6	39,475	1.8	39,598	1.8	90,634	4.2	16
24,683	1.2	6	0.0	91,164	4.3	76,420	3.6	17
214,862	11.1	16,623	0.9	104,844	5.4	26,845	1.4	18
		373,492	20.5	8,145	0.4	142,793	7.9	19
129,789	7.2	65,069	3.6	234	0.0	198	0.0	20

(単位:千円・%)

協力隊派遣		その他ボランティア		機材供与		その他		順位
経費	構成比	経費	構成比	経費	構成比	経費	構成比	
122,689	1.2	91,968	0.9	171,975	1.7	217,019	2.1	1
		46,874	0.5	656,244	7.5	164,691	1.9	2
187,954	2.8	4,299	0.1	129,126	1.9	255,589	3.9	3
121,125	2.0	94,911	1.6	135,329	2.3	190,432	3.2	4
209,240	4.2	52,990	1.1	119,982	2.4	106,048	2.1	5
50,064	1.0			24,505	0.5	211,307	4.4	6
248,384	5.4	6,026	0.1	56,567	1.2	128,402	2.8	7
				15,499	0.4	309,829	8.1	8
241,837	6.9	37,407	1.1	28,037	0.8	88,763	2.5	9
151,049	4.4	48,031	1.4	91,474	2.6	119,228	3.4	10
198,590	5.8	140,155	4.1	57,031	1.7	85,159	2.5	11
265,156	7.8	1,244	0.0	92,808	2.7	102,495	3.0	12
168,796	5.7	14,741	0.5	16,053	0.5	53,430	1.8	13
180,089	7.0	11,397	0.4	65,472	2.6	250,235	9.8	14
317,673	12.5	27,476	1.1	84,741	3.3	73,244	2.9	15
				162,480	6.7	134,085	5.6	16
209,743	8.7	15,791	0.7	115,128	4.8	52,142	2.2	17
98,859	4.1	73,962	3.1	117,390	4.9	71,443	3.0	18
30,108	1.4	2,436	0.1	113,672	5.1	123,732	5.6	19
197,053	9.3	43,172	2.0	135,811	6.4	66,148	3.1	20

### 1-4-3 2016年度

順位	国名	経費総額	研修員受入		専門家派遣		調査団派遣	
		経費	経費	構成比	経費	構成比	経費	構成比
1	インド	15,949,581	245,747	1.5	1,798,082	11.3	13,559,003	85.0
2	ミャンマー	9,811,530	1,238,438	12.6	4,039,886	41.2	4,228,638	43.1
3	ベトナム	9,039,977	659,700	7.3	4,258,843	47.1	3,413,398	37.8
4	インドネシア	6,191,506	634,733	10.3	3,343,088	54.0	1,838,796	29.7
5	ケニア	4,407,234	798,080	18.1	2,195,631	49.8	891,528	20.2
6	フィリピン	4,326,338	344,222	8.0	1,542,717	35.7	2,091,196	48.3
7	バングラデシュ	4,155,488	270,235	6.5	1,716,414	41.3	2,004,405	48.2
8	カンボジア	3,969,457	422,816	10.7	2,048,267	51.6	1,030,406	26.0
9	アフガニスタン	3,458,442	1,585,523	45.8	1,545,149	44.7	222,923	6.4
10	タンザニア	3,393,999	499,929	14.7	1,772,884	52.2	717,445	21.1
11	エジプト	3,322,465	418,481	12.6	1,629,522	49.0	887,195	26.7
12	ネパール	3,293,431	195,095	5.9	1,050,400	31.9	1,611,771	48.9
13	エチオピア	3,109,098	366,619	11.8	1,047,257	33.7	1,206,244	38.8
14	スリランカ	2,938,307	238,851	8.1	786,167	26.8	1,472,479	50.1
15	ラオス	2,822,560	298,067	10.6	1,466,367	52.0	622,984	22.1
16	タイ	2,562,434	179,463	7.0	1,147,125	44.8	922,983	36.0
17	モザンビーク	2,553,088	450,748	17.7	1,360,072	53.3	441,551	17.3
18	モンゴル	2,510,796	317,852	12.7	1,322,553	52.7	366,407	14.6
19	パキスタン	2,507,687	211,761	8.4	1,703,830	67.9	407,343	16.2
20	セネガル	2,417,426	250,887	10.4	1,402,687	58.0	350,777	14.5

### 1-4-4 2017年度

順位	国名	経費総額	研修員受入		専門家派遣		調査団派遣	
		経費	経費	構成比	経費	構成比	経費	構成比
1	フィリピン	12,249,840	307,765	2.5	1,318,182	10.8	1,419,235	11.6
2	ミャンマー	9,199,651	1,172,737	12.7	5,076,068	55.2	1,917,351	20.8
3	インド	9,066,867	849,282	9.4	1,548,121	17.1	1,855,504	20.5
4	ベトナム	6,710,229	648,270	9.7	3,794,397	56.5	1,841,802	27.4
5	インドネシア	6,366,664	612,951	9.6	3,345,546	52.5	1,565,199	24.6
6	バングラデシュ	4,611,499	589,739	12.8	2,620,985	56.8	1,350,667	29.3
7	カンボジア	3,622,859	406,609	11.2	2,018,026	55.7	871,026	24.0
8	ケニア	3,292,560	624,024	19.0	1,648,106	50.1	675,151	20.5
9	タイ	2,691,618	419,251	15.6	1,094,244	40.7	891,377	33.1
10	スリランカ	2,424,462	202,374	8.3	736,135	30.4	1,028,706	42.4
11	エジプト	2,395,264	488,372	20.4	1,304,292	54.5	271,495	11.3
12	モンゴル	2,357,887	353,837	15.0	1,513,073	64.2	180,478	7.7
13	モザンビーク	2,337,529	530,426	22.7	1,254,187	53.7	298,064	12.8
14	タンザニア	2,272,226	430,576	18.9	1,108,405	48.8	516,362	22.7
15	アフガニスタン	2,254,438	1,211,624	53.7	760,812	33.7	250,887	11.1
16	ラオス	2,254,293	260,038	11.5	1,335,764	59.3	276,060	12.2
17	エチオピア	2,160,748	325,373	15.1	823,671	38.1	583,154	27.0
18	ネパール	2,041,693	106,293	5.2	1,277,715	62.6	365,642	17.9
19	ザンビア	1,868,639	282,905	15.1	964,646	51.6	207,613	11.1
20	セネガル	1,835,141	317,080	17.3	916,846	50.0	312,248	17.0

(単位:千円・%)

協力隊派遣		その他ボランティア		機材供与		その他		順位
経費	構成比	経費	構成比	経費	構成比	経費	構成比	
50,389	0.3	3,350	0.0	29,866	0.2	263,144	1.6	1
		68,560	0.7	168,312	1.7	67,696	0.7	2
139,202	1.5	88,023	1.0	103,530	1.1	377,281	4.2	3
100,279	1.6	50,859	0.8	68,984	1.1	154,767	2.5	4
200,118	4.5	31,725	0.7	180,471	4.1	109,681	2.5	5
214,704	5.0	8,356	0.2	4,185	0.1	120,958	2.8	6
24,962	0.6	3,266	0.1	76,380	1.8	59,826	1.4	7
113,273	2.9	105,331	2.7	179,613	4.5	69,751	1.8	8
				7,861	0.2	96,986	2.8	9
207,939	6.1	1,257	0.0	51,745	1.5	142,800	4.2	10
37,187	1.1	2,762	0.1	283,231	8.5	64,087	1.9	11
164,996	5.0	24,751	0.8	97,234	3.0	149,184	4.5	12
245,055	7.9	31,370	1.0	77,347	2.5	135,206	4.3	13
217,699	7.4	45,860	1.6	54,063	1.8	123,188	4.2	14
246,103	8.7	35,576	1.3	69,601	2.5	83,862	3.0	15
129,236	5.0	63,543	2.5	11,639	0.5	108,445	4.2	16
197,994	7.8	17,753	0.7	31,137	1.2	53,833	2.1	17
254,218	10.1	32,181	1.3	127,652	5.1	89,933	3.6	18
				101,090	4.0	83,663	3.3	19
279,940	11.6	15,782	0.7	76,523	3.2	40,830	1.7	20

(単位:千円・%)

協力隊派遣		その他ボランティア		機材供与		その他		順位
経費	構成比	経費	構成比	経費	構成比	経費	構成比	
206,427	1.7	9,715	0.1			8,988,516	73.4	1
11,151	0.1	55,761	0.6	34,861	0.4	931,722	10.1	2
37,489	0.4	249	0.0			4,776,222	52.7	3
147,002	2.2	103,344	1.5	80,452	1.2	94,962	1.4	4
72,983	1.1	27,035	0.4	115,980	1.8	626,970	9.8	5
				44,446	1.0	5,662	0.1	6
129,747	3.6	79,406	2.2	50,911	1.4	67,134	1.9	7
221,681	6.7	21,430	0.7	41,880	1.3	60,288	1.8	8
148,866	5.5	58,568	2.2	27,192	1.0	52,120	1.9	9
248,423	10.2	38,121	1.6	27,466	1.1	143,237	5.9	10
72,826	3.0	12,594	0.5	15,738	0.7	229,947	9.6	11
185,511	7.9	29,299	1.2	90,441	3.8	5,248	0.2	12
203,103	8.7	24,802	1.1	8,055	0.3	18,892	0.8	13
159,129	7.0	7,363	0.3	16,081	0.7	34,310	1.5	14
				20,856	0.9	10,259	0.5	15
246,669	10.9	38,878	1.7	64,384	2.9	32,500	1.4	16
241,153	11.2	34,654	1.6	68,886	3.2	83,857	3.9	17
156,565	7.7	12,956	0.6	26,253	1.3	96,269	4.7	18
258,557	13.8	91,789	4.9	23,510	1.3	39,619	2.1	19
238,051	13.0	18,018	1.0	18,094	1.0	14,804	0.8	20

## 1-4-5 2018年度

順位	国名	経費総額	研修員受入		専門家派遣		調査団派遣	
		経費	経費	構成比	経費	構成比	経費	構成比
1	インド	10,662,108	600,816	5.6	1,404,938	13.2	1,377,080	12.9
2	ミャンマー	10,409,157	844,131	8.1	4,780,571	45.9	2,866,920	27.5
3	フィリピン	9,351,232	247,570	2.6	1,515,193	16.2	2,177,431	23.3
4	ベトナム	6,481,456	434,378	6.7	3,852,447	59.4	1,689,298	26.1
5	インドネシア	5,438,668	465,849	8.6	2,244,046	41.3	2,457,923	45.2
6	バングラデシュ	4,189,216	201,823	4.8	2,907,531	69.4	908,416	21.7
7	ケニア	3,689,535	408,787	11.1	2,194,976	59.5	799,389	21.7
8	カンボジア	3,500,397	399,261	11.4	2,083,867	59.5	728,786	20.8
9	タイ	2,678,187	230,913	8.6	1,336,925	49.9	813,654	30.4
10	エジプト	2,574,152	336,928	13.1	2,008,019	78.0	71,567	2.8
11	タンザニア	2,487,768	312,849	12.6	1,282,161	51.5	642,191	25.8
12	ネパール	2,470,379	123,267	5.0	1,549,770	62.7	543,027	22.0
13	ラオス	2,330,194	208,750	9.0	1,339,677	57.5	542,285	23.3
14	モンゴル	2,259,322	211,069	9.3	1,390,311	61.5	393,722	17.4
15	エチオピア	2,232,741	232,143	10.4	1,154,240	51.7	623,547	27.9
16	セネガル	2,169,106	262,551	12.1	1,454,947	67.1	205,668	9.5
17	パキスタン	2,130,742	133,818	6.3	1,314,862	61.7	417,684	19.6
18	モザンビーク	2,018,158	334,983	16.6	969,041	48.0	448,127	22.2
19	コートジボワール	2,014,262	234,189	11.6	610,755	30.3	579,176	28.8
20	スリランカ	1,818,420	133,712	7.4	707,723	38.9	718,213	39.5

## 1-4-6 累計

順位	国名	経費総額	研修員受入		専門家派遣		調査団派遣	
		経費	経費	構成比	経費	構成比	経費	構成比
1	インドネシア	362,886,067	50,179,522	13.8	136,391,181	37.6	104,429,029	28.8
2	フィリピン	251,667,128	35,016,348	13.9	68,995,794	27.4	80,158,833	31.9
3	タイ	234,568,806	41,707,971	17.8	77,777,002	33.2	57,443,419	24.5
4	中華人民共和国	185,302,327	38,141,305	20.6	48,803,861	26.3	53,669,575	29.0
5	ベトナム	164,185,679	21,073,512	12.8	59,755,692	36.4	52,310,156	31.9
6	ケニア	129,200,915	18,013,307	13.9	49,449,874	38.3	28,228,541	21.8
7	ブラジル	119,021,563	30,610,978	25.7	30,697,768	25.8	18,527,864	15.6
8	マレーシア	118,726,840	30,774,611	25.9	27,487,987	23.2	30,386,716	25.6
9	ミャンマー	98,415,598	15,387,088	15.6	34,520,135	35.1	31,479,212	32.0
10	タンザニア	93,877,084	13,723,342	14.6	31,376,552	33.4	21,839,024	23.3
11	バングラデシュ	89,919,665	13,847,252	15.4	27,067,588	30.1	25,954,737	28.9
12	カンボジア	89,758,185	11,455,147	12.8	34,922,724	38.9	22,623,326	25.2
13	パラグアイ	88,937,445	10,208,929	11.5	27,703,336	31.1	12,974,304	14.6
14	スリランカ	84,637,598	16,480,935	19.5	19,831,890	23.4	25,352,660	30.0
15	エジプト	84,348,136	15,701,945	18.6	25,552,667	30.3	26,511,879	31.4
16	インド	83,979,538	11,061,945	13.2	17,984,738	21.4	34,887,986	41.5
17	ネパール	78,639,809	9,870,076	12.6	25,409,374	32.3	19,888,576	25.3
18	ラオス	77,672,401	10,676,328	13.7	29,833,400	38.4	17,711,948	22.8
19	メキシコ	77,354,572	22,159,743	28.6	23,902,830	30.9	12,584,970	16.3
20	ボリビア	74,582,692	8,602,623	11.5	20,518,495	27.5	16,392,549	22.0

(単位:千円・%)

協力隊派遣		その他ボランティア		機材供与		その他		順位
経費	構成比	経費	構成比	経費	構成比	経費	構成比	
30,556	0.3			18,274	0.2	7,230,444	67.8	1
39,637	0.4	45,074	0.4	171,226	1.6	1,661,598	16.0	2
145,076	1.6	12,908	0.1	50,584	0.5	5,202,470	55.6	3
162,158	2.5	115,342	1.8	22,763	0.4	205,070	3.2	4
64,584	1.2	25,207	0.5	46,884	0.9	134,175	2.5	5
				169,359	4.0	2,087	0.0	6
166,319	4.5	25,014	0.7	32,674	0.9	62,376	1.7	7
118,504	3.4	77,101	2.2	49,173	1.4	43,705	1.2	8
137,670	5.1	29,490	1.1	80,438	3.0	49,097	1.8	9
77,661	3.0	13,047	0.5	15,630	0.6	51,300	2.0	10
198,194	8.0	17,495	0.7	14,360	0.6	20,518	0.8	11
174,816	7.1	13,708	0.6	7,304	0.3	58,487	2.4	12
190,486	8.2	26,767	1.1	16,941	0.7	5,288	0.2	13
167,692	7.4	8,871	0.4	72,620	3.2	15,037	0.7	14
183,715	8.2	15,247	0.7	4,368	0.2	19,481	0.9	15
210,016	9.7	19,673	0.9	1,769	0.1	14,482	0.7	16
				243,001	11.4	21,377	1.0	17
211,994	10.5	22,173	1.1	13,332	0.7	18,508	0.9	18
						590,142	29.3	19
209,717	11.5	26,512	1.5			22,543	1.2	20

(単位:千円・%)

協力隊派遣		その他ボランティア		機材供与		その他		移住者渡航 <sup>注</sup>		順位
経費	構成比	経費	構成比	経費	構成比	経費	構成比	経費	構成比	
7,632,107	2.1	3,665,927	1.0	40,223,421	11.1	20,364,880	5.6			1
14,114,247	5.6	43,695	0.0	26,674,097	10.6	26,664,114	10.6			2
7,451,412	3.2	3,606,003	1.5	40,105,489	17.1	6,477,510	2.8			3
8,746,386	4.7	316,372	0.2	28,688,138	15.5	6,936,690	3.7			4
4,228,317	2.6	1,551,533	0.9	11,978,005	7.3	13,288,464	8.1			5
15,624,254	12.1	367,959	0.3	12,178,142	9.4	5,338,838	4.1			6
1,373,673	1.2	9,512,848	8.0	15,675,032	13.2	10,388,189	8.7	2,235,211	1.9	7
11,297,115	9.5	2,656,486	2.2	13,820,082	11.6	2,303,843	1.9			8
50,788	0.1	268,529	0.3	9,305,373	9.5	7,404,473	7.5			9
14,946,066	15.9	41,568	0.0	7,092,410	7.6	4,858,122	5.2			10
11,787,604	13.1	169,230	0.2	5,875,569	6.5	5,217,685	5.8			11
4,734,635	5.3	2,832,663	3.2	5,269,053	5.9	7,920,637	8.8			12
12,827,832	14.4	4,825,637	5.4	13,055,099	14.7	6,718,842	7.6	623,466	0.7	13
9,114,676	10.8	675,418	0.8	7,452,136	8.8	5,729,883	6.8			14
2,551,203	3.0	324,382	0.4	9,183,211	10.9	4,522,849	5.4			15
1,017,801	1.2	3,599	0.0	3,763,515	4.5	15,259,954	18.2			16
11,196,181	14.2	1,851,254	2.4	7,368,494	9.4	3,055,854	3.9			17
6,820,289	8.8	2,113,309	2.7	4,914,287	6.3	5,602,840	7.2			18
2,827,197	3.7	2,844,018	3.7	10,302,171	13.3	2,495,376	3.2	238,267	0.3	19
10,745,424	14.4	2,459,224	3.3	8,979,240	12.0	6,484,547	8.7	400,590	0.5	20

(注) 移住者等の送中は1995年度に終了した。



# 1-5 技術協力における総経費の地域別国順位(2018年度)

順位	アジア地域			大洋州地域			北米・中南米地域		
	国名	経費	構成比	国名	経費	構成比	国名	経費	構成比
1	インド	10,662,108	14.5	バブアニューギニア	1,367,695	26.8	ブラジル	1,376,957	10.0
2	ミャンマー	10,409,157	14.2	フィジー	810,009	15.9	エクアドル	1,319,832	9.6
3	フィリピン	9,351,232	12.7	ソロモン	684,968	13.4	エルサルバドル	972,296	7.1
4	ベトナム	6,481,456	8.8	バヌアツ	421,413	8.3	ボリビア	839,725	6.1
5	インドネシア	5,438,668	7.4	サモア	365,603	7.2	パナマ	821,462	6.0
6	バングラデシュ	4,189,216	5.7	ミクロネシア	241,629	4.7	メキシコ	802,883	5.8
7	カンボジア	3,500,397	4.8	トンガ	234,227	4.6	コロンビア	747,295	5.4
8	タイ	2,678,187	3.6	パラオ	173,174	3.4	パラグアイ	745,205	5.4
9	ネパール	2,470,379	3.4	ツバル	148,431	2.9	キューバ	724,791	5.3
10	ラオス	2,330,194	3.2	キリバス	126,735	2.5	ペルー	691,732	5.0
11	モンゴル	2,259,322	3.1	マーシャル	114,768	2.2	ホンジュラス	577,047	4.2
12	パキスタン	2,130,742	2.9	ナウル	11,922	0.2	ニカラグア	537,925	3.9
13	スリランカ	1,818,420	2.5	クック諸島	7,501	0.1	ドミニカ共和国	495,762	3.6
14	アフガニスタン	1,743,426	2.4	ニウエ	4,881	0.1	アルゼンチン	456,511	3.3
15	ブータン	1,280,471	1.7				コスタリカ	330,034	2.4
16	キルギス	1,260,650	1.7				グアテマラ	322,422	2.3
17	東ティモール	1,062,083	1.4				ジャマイカ	317,498	2.3
18	マレーシア	943,295	1.3				チリ	253,959	1.8
19	タジキスタン	599,027	0.8				ハイチ	191,766	1.4
20	ウズベキスタン	525,836	0.7				セントルシア	167,758	1.2
21	中華人民共和国	400,068	0.5				ガイアナ	147,804	1.1
22	トルクメニスタン	105,359	0.1				ウルグアイ	99,013	0.7
23	ジョージア	82,737	0.1				ベリーズ	94,254	0.7
24	モルディブ	81,283	0.1				アメリカ合衆国	51,284	0.4
25	カザフスタン	60,688	0.1				ドミニカ	41,593	0.3
26	アルメニア	48,290	0.1				セントビンセント	40,440	0.3
27	アゼルバイジャン	32,677	0.0				アンティグア・バーブーダ	11,662	0.1
28	シンガポール	3,114	0.0				ベネズエラ	11,443	0.1
29							セントクリストファー・ネイビス	8,892	0.1
30							スリナム	8,599	0.1
31							グレナダ	5,756	0.0
32							バルバドス	5,431	0.0
33							トリニダード・トパゴ	2,406	0.0
34							カナダ	2,357	0.0
35							バハマ	2,154	0.0
36									
37									
38									
39									
40									
41									
42									
43									
44									
45									
46									
47									
48									
49									

(注)上記の順位表では、広域実績は記載対象外。そのため、各地域ごとの構成比の合計は100%にならない場合がある。

(単位:千円・%)

中東地域			アフリカ地域			欧州地域			順位
国名	経費	構成比	国名	経費	構成比	国名	経費	構成比	
エジプト	2,574,152	31.8	ケニア	3,689,535	10.0	北マケドニア共和国	357,383	18.8	1
パレスチナ	1,099,023	13.6	タンザニア	2,487,768	6.8	ウクライナ	345,749	18.1	2
イラン	992,185	12.3	エチオピア	2,232,741	6.1	コンゴ	308,860	16.2	3
ヨルダン	891,907	11.0	セネガル	2,169,106	5.9	アルバニア	289,351	15.2	4
モロッコ	856,900	10.6	モザンビーク	2,018,158	5.5	セルビア	251,751	13.2	5
イラク	670,762	8.3	コートジボワール	2,014,262	5.5	トルコ	175,320	9.2	6
チュニジア	392,514	4.8	ザンビア	1,780,726	4.8	ボスニア・ヘルツェゴビナ	74,468	3.9	7
シリア	336,970	4.2	ガーナ	1,688,789	4.6	ベルギー	26,023	1.4	8
レバノン	114,406	1.4	ウガンダ	1,566,503	4.3	英国	15,256	0.8	9
サウジアラビア	47,264	0.6	ルワンダ	1,321,398	3.6	スイス	12,597	0.7	10
イエメン	28,084	0.3	スーダン	1,174,080	3.2	フランス	12,416	0.7	11
アルジェリア	24,765	0.3	マダガスカル	1,158,799	3.1	モルドバ	10,824	0.6	12
リビア	3,501	0.0	マラウイ	1,156,663	3.1	モンテネグロ	5,776	0.3	13
オマーン	1,181	0.0	ナイジェリア	1,080,895	2.9	ルーマニア	76	0.0	14
			カメルーン	988,922	2.7				15
			南アフリカ共和国	962,716	2.6				16
			南スーダン	900,507	2.4				17
			コンゴ民主共和国	681,959	1.9				18
			ベナン	610,238	1.7				19
			ブルキナファソ	600,655	1.6				20
			シエラレオネ	537,086	1.5				21
			アンゴラ	501,148	1.4				22
			ボツワナ	422,151	1.1				23
			ニジェール	398,554	1.1				24
			ジブチ	387,258	1.1				25
			ガボン	323,857	0.9				26
			ギニア	311,858	0.8				27
			ナミビア	237,505	0.6				28
			ジンバブエ	237,081	0.6				29
			リベリア	223,709	0.6				30
			モーリタニア	189,867	0.5				31
			ガンビア	116,330	0.3				32
			ソマリア	98,904	0.3				33
			エスワティニ	73,212	0.2				34
			トーゴ	72,399	0.2				35
			コンゴ共和国	70,406	0.2				36
			ブルンジ	67,541	0.2				37
			マリ	53,656	0.1				38
			エリトリア	48,342	0.1				39
			レソト	45,567	0.1				40
			コモロ	42,447	0.1				41
			サントメ・プリンシペ	27,080	0.1				42
			ギニアビサウ	26,871	0.1				43
			チャド	23,934	0.1				44
			赤道ギニア	18,234	0.0				45
			モーリシャス	13,297	0.0				46
			カーボベルデ	11,774	0.0				47
			セーシェル	10,083	0.0				48
			中央アフリカ	8,136	0.0				49

## 1-6 技術協力における経費・人数実績(過去5年・累計)

### 1-6-1 2014年度

地域名	経費総額		研修員受入				専門家派遣				調査団派遣			
	経費	構成比	経費	構成比	人数	構成比	経費	構成比	人数	構成比	経費	構成比	人数	構成比
アジア地域	62,254,997	35.3	7,851,617	45.5	9,977	41.4	29,979,190	48.8	6,337	64.1	17,342,241	45.4	4,644	57.6
大洋州地域	4,639,242	2.6	711,019	4.1	533	2.2	1,500,514	2.4	275	2.8	1,194,351	3.1	229	2.8
北米・中南米地域	14,703,067	8.3	2,312,548	13.4	1,923	8.0	5,497,764	9.0	686	6.9	2,329,766	6.1	413	5.1
中東地域	8,996,229	5.1	1,269,227	7.4	1,691	7.0	4,094,783	6.7	519	5.2	2,361,816	6.2	366	4.5
アフリカ地域	40,521,374	23.0	4,704,100	27.3	9,669	40.1	18,959,876	30.9	1,881	19.0	11,033,229	28.9	1,746	21.7
欧州地域	2,602,744	1.5	365,384	2.1	308	1.3	1,141,146	1.9	191	1.9	900,262	2.4	120	1.5
全世界	42,548,465	24.1	44,286	0.3			216,537	0.4			3,067,161	8.0	538	6.7
国際機関	115,876	0.1												
<b>合計</b>	<b>176,381,994</b>	<b>100.0</b>	<b>17,258,181</b>	<b>100.0</b>	<b>24,101</b>	<b>100.0</b>	<b>61,389,810</b>	<b>100.0</b>	<b>9,889</b>	<b>100.0</b>	<b>38,228,826</b>	<b>100.0</b>	<b>8,056</b>	<b>100.0</b>

### 1-6-2 2015年度

地域名	経費総額		研修員受入				専門家派遣				調査団派遣			
	経費	構成比	経費	構成比	人数	構成比	経費	構成比	人数	構成比	経費	構成比	人数	構成比
アジア地域	73,031,121	38.1	7,941,022	42.7	8,472	33.6	32,610,665	50.9	7,454	66.9	24,820,137	52.2	5,242	58.8
大洋州地域	5,359,336	2.8	754,312	4.1	569	2.3	1,835,420	2.9	306	2.7	1,292,520	2.7	250	2.8
北米・中南米地域	16,320,426	8.5	2,447,532	13.2	1,964	7.8	6,277,152	9.8	766	6.9	2,913,089	6.1	475	5.3
中東地域	9,667,235	5.0	1,266,563	6.8	1,540	6.1	3,695,866	5.8	408	3.7	2,767,941	5.8	576	6.5
アフリカ地域	41,169,820	21.5	5,722,776	30.8	12,298	48.8	18,452,842	28.8	2,012	18.1	10,499,535	22.1	1,661	18.6
欧州地域	3,750,713	2.0	382,571	2.1	360	1.4	970,279	1.5	188	1.7	2,045,013	4.3	215	2.4
全世界	42,315,129	22.1	81,464	0.4			282,066	0.4			3,211,378	6.8	495	5.6
国際機関	69,463	0.0												
<b>合計</b>	<b>191,683,243</b>	<b>100.0</b>	<b>18,596,240</b>	<b>100.0</b>	<b>25,203</b>	<b>100.0</b>	<b>64,124,290</b>	<b>100.0</b>	<b>11,134</b>	<b>100.0</b>	<b>47,549,613</b>	<b>100.0</b>	<b>8,914</b>	<b>100.0</b>

### 1-6-3 2016年度

地域名	経費総額		研修員受入				専門家派遣				調査団派遣			
	経費	構成比	経費	構成比	人数	構成比	経費	構成比	人数	構成比	経費	構成比	人数	構成比
アジア地域	81,578,036	39.3	8,167,880	38.6	7,684	43.6	31,116,002	48.2	6,697	65.1	36,069,857	60.0	5,900	59.3
大洋州地域	5,204,045	2.5	956,189	4.5	703	4.0	1,257,488	1.9	310	3.0	1,467,945	2.4	163	1.6
北米・中南米地域	17,775,003	8.6	2,338,085	11.0	1,808	10.3	6,770,920	10.5	654	6.4	3,945,799	6.6	558	5.6
中東地域	10,754,546	5.2	1,581,808	7.5	1,728	9.8	4,809,573	7.5	508	4.9	3,152,762	5.2	623	6.3
アフリカ地域	43,611,817	21.0	7,457,007	35.2	5,239	29.7	19,415,695	30.1	1,999	19.4	10,730,066	17.8	1,672	16.8
欧州地域	2,540,644	1.2	436,685	2.1	451	2.6	1,018,840	1.6	108	1.1	753,995	1.3	314	3.2
全世界	46,279,210	22.3	232,522	1.1			159,918	0.2	8	0.1	4,039,127	6.7	725	7.3
国際機関	4,702	0.0												
<b>合計</b>	<b>207,748,003</b>	<b>100.0</b>	<b>21,170,176</b>	<b>100.0</b>	<b>17,613</b>	<b>100.0</b>	<b>64,548,436</b>	<b>100.0</b>	<b>10,284</b>	<b>100.0</b>	<b>60,159,551</b>	<b>100.0</b>	<b>9,955</b>	<b>100.0</b>

(単位:千円・人・%)

協力隊派遣				その他ボランティア				機材供与		その他	
経費	構成比	人数	構成比	経費	構成比	人数	構成比	経費	構成比	経費	構成比
2,306,432	27.7	375	29.6	729,649	20.9	87	25.1	1,462,623	32.7	2,583,245	6.0
719,168	8.6	121	9.6	438,717	12.6	31	8.9	71,019	1.6	4,454	0.0
1,686,324	20.2	258	20.4	1,516,622	43.4	144	41.5	517,701	11.6	842,342	1.9
371,125	4.5	43	3.4	232,277	6.6	26	7.5	154,962	3.5	512,039	1.2
3,044,692	36.6	470	37.1	275,647	7.9	43	12.4	1,203,848	26.9	1,299,982	3.0
				59,180	1.7	13	3.7	83,336	1.9	53,436	0.1
202,072	2.4			126,222	3.6			979,131	21.9	37,913,056	87.7
				115,876	3.3	3	0.9				
<b>8,329,813</b>	<b>100.0</b>	<b>1,267</b>	<b>100.0</b>	<b>3,494,190</b>	<b>100.0</b>	<b>347</b>	<b>100.0</b>	<b>4,472,620</b>	<b>100.0</b>	<b>43,208,554</b>	<b>100.0</b>

(単位:千円・人・%)

協力隊派遣				その他ボランティア				機材供与		その他	
経費	構成比	人数	構成比	経費	構成比	人数	構成比	経費	構成比	経費	構成比
2,404,407	26.9	358	29.9	775,680	22.0	68	21.1	2,099,998	48.3	2,379,212	5.3
945,194	10.6	124	10.4	468,066	13.3	45	14.0	61,778	1.4	2,046	0.0
1,850,147	20.7	292	24.4	1,464,042	41.6	169	52.5	442,958	10.2	925,506	2.1
329,042	3.7	38	3.2	205,757	5.8	9	2.8	150,164	3.5	1,251,902	2.8
3,174,269	35.6	386	32.2	333,181	9.5	21	6.5	1,028,037	23.6	1,959,180	4.4
				85,413	2.4	8	2.5	236,659	5.4	30,778	0.1
218,968	2.5			120,025	3.4			332,038	7.6	38,069,190	85.3
				69,463	2.0	2	0.6				
<b>8,922,027</b>	<b>100.0</b>	<b>1,198</b>	<b>100.0</b>	<b>3,521,627</b>	<b>100.0</b>	<b>322</b>	<b>100.0</b>	<b>4,351,632</b>	<b>100.0</b>	<b>44,617,814</b>	<b>100.0</b>

(単位:千円・人・%)

協力隊派遣				その他ボランティア				機材供与		その他	
経費	構成比	人数	構成比	経費	構成比	人数	構成比	経費	構成比	経費	構成比
2,224,434	25.6	305	26.9	666,768	20.5	68	19.8	1,208,373	33.1	2,124,722	4.6
910,931	10.5	87	7.7	409,104	12.6	35	10.2	42,586	1.2	159,802	0.3
1,909,642	22.0	313	27.7	1,573,460	48.3	186	54.2	372,836	10.2	864,261	1.9
263,572	3.0	25	2.2	110,425	3.4	8	2.3	337,920	9.3	498,486	1.1
3,124,601	36.0	402	35.5	304,803	9.4	37	10.8	1,118,437	30.6	1,461,208	3.2
				67,033	2.1	2	0.6	123,575	3.4	140,516	0.3
253,143	2.9			119,896	3.7			447,009	12.2	41,027,595	88.7
				4,702	0.1	7	2.0				
<b>8,686,323</b>	<b>100.0</b>	<b>1,132</b>	<b>100.0</b>	<b>3,256,191</b>	<b>100.0</b>	<b>343</b>	<b>100.0</b>	<b>3,650,736</b>	<b>100.0</b>	<b>46,276,590</b>	<b>100.0</b>

## 1-6-4 2017年度

地域名	経費総額		研修員受入				専門家派遣				調査団派遣			
	経費	構成比	経費	構成比	人数	構成比	経費	構成比	人数	構成比	経費	構成比	人数	構成比
アジア地域	74,988,840	39.0	8,574,891	38.9	7,013	40.9	30,823,607	52.5	7,311	65.9	15,616,059	46.2	6,394	62.5
大洋州地域	4,752,441	2.5	1,127,476	5.1	645	3.8	1,802,171	3.1	379	3.4	556,312	1.6	159	1.6
北米・中南米地域	13,913,371	7.2	2,473,424	11.2	1,932	11.3	5,560,334	9.5	675	6.1	1,464,947	4.3	378	3.7
中東地域	9,231,020	4.8	1,816,121	8.2	1,687	9.8	3,766,357	6.4	670	6.0	2,182,321	6.5	534	5.2
アフリカ地域	35,773,678	18.6	7,514,889	34.1	5,590	32.6	15,732,300	26.8	1,929	17.4	7,302,331	21.6	1,878	18.4
欧州地域	2,840,381	1.5	288,716	1.3	271	1.6	837,899	1.4	134	1.2	584,663	1.7	185	1.8
全世界	50,738,692	26.4	251,864	1.1			149,753	0.3			6,080,368	18.0	700	6.8
国際機関	108,685	0.1												
<b>合計</b>	<b>192,347,108</b>	<b>100.0</b>	<b>22,047,381</b>	<b>100.0</b>	<b>17,138</b>	<b>100.0</b>	<b>58,672,421</b>	<b>100.0</b>	<b>11,098</b>	<b>100.0</b>	<b>33,787,001</b>	<b>100.0</b>	<b>10,228</b>	<b>100.0</b>

## 1-6-5 2018年度

地域名	経費総額		研修員受入				専門家派遣				調査団派遣			
	経費	構成比	経費	構成比	人数	構成比	経費	構成比	人数	構成比	経費	構成比	人数	構成比
アジア地域	73,526,767	38.7	6,752,030	38.6	5,467	36.7	30,594,438	48.5	6,473	65.6	17,562,814	52.7	6,205	72.3
大洋州地域	5,101,156	2.7	912,558	5.2	543	3.6	2,327,387	3.7	390	3.9	618,546	1.9	104	1.2
北米・中南米地域	13,733,808	7.2	1,781,867	10.2	1,412	9.5	5,467,541	8.7	544	5.5	2,663,329	8.0	267	3.1
中東地域	8,096,669	4.3	1,387,901	7.9	1,176	7.9	4,516,424	7.2	522	5.3	1,358,168	4.1	395	4.6
アフリカ地域	36,826,817	19.4	6,143,581	35.1	6,113	41.1	18,905,391	30.0	1,766	17.9	6,574,364	19.7	1,158	13.5
欧州地域	1,905,435	1.0	198,185	1.1	179	1.2	1,142,691	1.8	179	1.8	356,035	1.1	68	0.8
全世界	50,878,856	26.8	314,327	1.8			78,958	0.1			4,183,620	12.6	387	4.5
国際機関	24,651	0.0												
<b>合計</b>	<b>190,094,159</b>	<b>100.0</b>	<b>17,490,449</b>	<b>100.0</b>	<b>14,890</b>	<b>100.0</b>	<b>63,032,830</b>	<b>100.0</b>	<b>9,874</b>	<b>100.0</b>	<b>33,316,876</b>	<b>100.0</b>	<b>8,584</b>	<b>100.0</b>

## 1-6-6 累計

地域名	経費総額		研修員受入				専門家派遣				調査団派遣			
	経費	構成比	経費	構成比	人数	構成比	経費	構成比	人数	構成比	経費	構成比	人数	構成比
アジア地域	2,283,523,442	41.2	380,661,680	46.5	327,568	51.4	713,832,290	49.9	119,172	63.1	654,671,310	49.0	169,093	56.7
大洋州地域	152,357,785	2.7	25,552,248	3.1	14,896	2.3	32,031,254	2.2	4,448	2.4	30,716,977	2.3	7,008	2.3
北米・中南米地域	875,728,583	15.8	157,663,061	19.3	75,662	11.9	232,444,623	16.3	22,468	11.9	185,190,468	13.9	38,108	12.8
中東地域	354,172,076	6.4	61,684,015	7.5	46,707	7.3	96,035,898	6.7	11,224	5.9	104,663,561	7.8	21,275	7.1
アフリカ地域	928,297,704	16.8	137,603,228	16.8	152,402	23.9	285,297,501	19.9	25,702	13.6	244,743,212	18.3	44,309	14.8
欧州地域	128,494,336	2.3	26,882,906	3.3	14,493	2.3	30,663,051	2.1	4,008	2.1	43,027,436	3.2	8,732	2.9
全世界	788,556,016	14.2	24,182,048	3.0	1	0.0	19,458,996	1.4	132	0.1	72,210,490	5.4	9,930	3.3
国際機関	30,740,401	0.6	4,068,546	0.5	5,323	0.8	20,476,856	1.4	1,623	0.9	136,200	0.0		
<b>合計</b>	<b>5,541,870,343</b>	<b>100.0</b>	<b>818,297,732</b>	<b>100.0</b>	<b>637,052</b>	<b>100.0</b>	<b>1,430,240,469</b>	<b>100.0</b>	<b>188,777</b>	<b>100.0</b>	<b>1,335,359,654</b>	<b>100.0</b>	<b>298,455</b>	<b>100.0</b>

(単位:千円・人・%)

協力隊派遣				その他ボランティア				機材供与		その他	
経費	構成比	人数	構成比	経費	構成比	人数	構成比	経費	構成比	経費	構成比
2,220,947	25.5	293	25.0	580,485	17.6	61	20.5	1,018,974	43.9	16,153,877	25.4
828,888	9.5	115	9.8	355,304	10.8	24	8.1	81,887	3.5	403	0.0
1,969,401	22.6	289	24.7	1,684,641	51.1	166	55.9	267,899	11.5	492,725	0.8
292,542	3.4	35	3.0	83,246	2.5	6	2.0	29,021	1.2	1,061,412	1.7
3,144,598	36.1	439	37.5	347,708	10.6	35	11.8	502,453	21.6	1,229,399	1.9
				24,316	0.7			136,405	5.9	968,382	1.5
243,323	2.8			110,737	3.4			286,842	12.3	43,615,805	68.7
				108,685	3.3	5	1.7				
<b>8,699,699</b>	<b>100.0</b>	<b>1,171</b>	<b>100.0</b>	<b>3,295,122</b>	<b>100.0</b>	<b>297</b>	<b>100.0</b>	<b>2,323,481</b>	<b>100.0</b>	<b>63,522,003</b>	<b>100.0</b>

(単位:千円・人・%)

協力隊派遣				その他ボランティア				機材供与		その他	
経費	構成比	人数	構成比	経費	構成比	人数	構成比	経費	構成比	経費	構成比
2,049,110	24.9	273	26.5	495,004	17.9	34	17.0	1,203,213	58.3	14,870,158	23.5
889,490	10.8	84	8.2	274,991	9.9	16	8.0	66,184	3.2	12,000	0.0
1,761,701	21.4	265	25.8	1,435,799	51.8	120	60.0	157,192	7.6	466,379	0.7
292,193	3.5	38	3.7	65,879	2.4	3	1.5	125,078	6.1	351,026	0.6
3,014,665	36.6	368	35.8	379,512	13.7	23	11.5	202,786	9.8	1,606,518	2.5
1,580	0.0	1	0.1	13,060	0.5	2	1.0	93,528	4.5	100,356	0.2
227,747	2.8			84,081	3.0			216,761	10.5	45,773,362	72.4
				24,651	0.9	2	1.0				
<b>8,236,486</b>	<b>100.0</b>	<b>1,029</b>	<b>100.0</b>	<b>2,772,977</b>	<b>100.0</b>	<b>200</b>	<b>100.0</b>	<b>2,064,742</b>	<b>100.0</b>	<b>63,179,799</b>	<b>100.0</b>

(単位:千円・人・%)

協力隊派遣				その他ボランティア				機材供与		その他		移住者渡航 <sup>注</sup>			
経費	構成比	人数	構成比	経費	構成比	人数	構成比	経費	構成比	経費	構成比	経費	構成比	人数	構成比
117,689,547	26.3	12,999	28.8	24,371,467	26.5	2,228	28.6	235,923,746	50.2	156,373,402	16.6				
39,608,271	8.9	3,854	8.5	9,118,689	9.9	736	9.4	9,418,483	2.0	5,886,495	0.6	25,368	0.5	426	0.6
102,347,122	22.9	9,964	22.1	40,959,029	44.6	3,445	44.2	101,259,231	21.6	51,449,029	5.4	4,416,020	85.1	73,011	99.4
28,394,061	6.4	2,846	6.3	8,035,611	8.7	669	8.6	34,548,763	7.4	20,810,167	2.2				
139,321,611	31.2	14,751	32.7	4,050,668	4.4	435	5.6	61,202,284	13.0	56,079,200	5.9				
8,298,311	1.9	618	1.4	936,350	1.0	93	1.2	12,989,519	2.8	5,696,763	0.6				
9,357,495	2.1			1,483,725	1.6			13,016,641	2.8	648,098,243	68.6	748,378	14.4		
1,636,525	0.4	140	0.3	2,900,774	3.2	187	2.4	1,306,598	0.3	214,902	0.0				
<b>446,652,943</b>	<b>100.0</b>	<b>45,172</b>	<b>100.0</b>	<b>91,856,313</b>	<b>100.0</b>	<b>7,793</b>	<b>100.0</b>	<b>469,665,265</b>	<b>100.0</b>	<b>944,608,201</b>	<b>100.0</b>	<b>5,189,766</b>	<b>100.0</b>	<b>73,437</b>	<b>100.0</b>

(注)移住者等の送届は1995年度で終了した。

# 1-7 技術協力における国・形態別経費・人数実績(2018年度・累計)

## 1-7-1 2018年度

(単位:千円・人)

地域名	国名	計		研修員受入		専門家派遣		調査団派遣		協力隊派遣		その他ボランティア		機材供与		その他	
		経費	人数	経費	人数	経費	人数	経費	人数	経費	人数	経費	人数	経費	人数	経費	人数
<b>二国間</b>		<b>190,089,508</b>	<b>14,890</b>	<b>17,490,449</b>	<b>9,874</b>	<b>63,032,830</b>	<b>9,874</b>	<b>33,319,876</b>	<b>8,584</b>	<b>8,236,486</b>	<b>1,029</b>	<b>2,748,326</b>	<b>198</b>	<b>2,064,742</b>	<b>63,179,799</b>		
<b>アジア地域</b>		<b>73,526,767</b>	<b>5,467</b>	<b>6,752,030</b>	<b>6,473</b>	<b>30,594,438</b>	<b>6,473</b>	<b>17,562,914</b>	<b>6,205</b>	<b>2,049,110</b>	<b>273</b>	<b>495,004</b>	<b>34</b>	<b>1,203,213</b>	<b>14,870,158</b>		
	アジア地域(広域)	712,493	635,030	635,030	301	301	40,571	2	2						36,591		
	インドネシア	5,438,668	465,849	465,849	485	2,244,046	473	2,457,923	420	64,584	14	25,207	4	46,884	134,175		
	マレーシア	943,295	241,811	241,811	355	322,151	134	230,936	11	104,352	6	42,634	1	1,084	327		
	フィリピン	9,351,232	247,570	247,570	280	1,515,193	443	2,177,431	1,791	145,076	19	12,908	2	50,584	5,202,470		
	シンガポール	3,114	122	122				2,992	8								
	タイ	2,678,187	230,913	230,913	262	1,336,925	279	813,654	222	137,670	19	29,490	3	80,438	49,097		
	カンボジア	3,500,397	399,261	399,261	350	2,083,867	610	728,786	133	118,504	18	77,101	2	49,173	43,705		
	ラオス	2,330,194	208,750	208,750	252	1,339,677	288	542,285	115	190,486	26	26,767		16,941	5,288		
	東ティモール	1,062,083	116,951	116,951	86	639,105	99	166,889	19	135,772	21			2,717	649		
	ベトナム	6,481,456	434,378	434,378	585	3,852,447	877	1,689,298	483	162,158	19	115,342	10	22,763	205,070		
	ミャンマー	10,409,157	844,131	844,131	619	4,780,571	1,119	2,866,920	1,025	39,637	6	45,074	3	171,226	1,661,588		
	中華人民共和国	400,068	66,154	66,154	284	195,177	42	43,752	18	41,061	5			48,215	5,709		
	モンゴル	2,259,322	211,069	211,069	288	1,390,311	498	393,722	50	167,692	27	8,871		72,620	15,037		
	ブータン	1,280,471	126,192	126,192	104	686,821	105	341,097	85	95,743	7	28,071	4	1,593	954		
	バングラデシュ	4,189,216	201,823	201,823	187	2,907,531	471	908,416	284					169,359	2,087		
	インド	10,662,108	600,816	600,816	262	1,404,938	182	1,377,080	1,095	30,556	8			18,274	7,230,444		
	モルディブ	81,283	35,813	35,813	33	11,164				34,306	5						
	ネパール	2,470,379	123,267	123,267	136	1,549,770	245	543,027	76	174,816	21	13,708	1	7,304	58,487		
	パキスタン	2,130,742	133,818	133,818	127	1,314,862	211	417,884	76					243,001	21,377		
	スリランカ	1,818,420	133,712	133,712	128	707,723	75	718,213	73	209,717	18	26,512			22,543		
	アフガニスタン	1,743,426	773,481	773,481	287	824,445	95	143,114	5						2,386		
	アルメニア	48,290	30,219	30,219	23	18,049	17	22									
	アゼルバイジャン	32,677	18,385	18,385	13										14,292		
	カザフスタン	60,688	45,483	45,483	41	12,684		2,521	4								
	キルギス	1,260,650	135,006	135,006	103	825,389	102	140,227	39	116,491	19	214		32,418	10,905		
	タジキスタン	599,027	88,384	88,384	73	290,016	61	182,278	27			9,254	4	20,224	8,871		
	トルクメニスタン	105,359	24,532	24,532	19	78,532	15	2,295	1								
	ウズベキスタン	525,836	57,032	57,032	58	202,809	32	19,245	31	80,489	15	33,851		123,929	8,481		
	ジョージア	82,737	29,746	29,746	27	10,901		40,704	2						1,386		
	東南アジア	744,343	92,228	92,228		46,922		473,723	81					24,466	107,004		
	東アジア	25,455						11,401	2						14,054		
	中央アジア	26,105						26,105	14								
	南アジア	69,889	104	104		2,111		60,503	13					7,171			
<b>大洋州地域</b>		<b>5,101,156</b>	<b>543</b>	<b>912,558</b>	<b>543</b>	<b>2,327,387</b>	<b>390</b>	<b>618,546</b>	<b>104</b>	<b>889,490</b>	<b>84</b>	<b>274,991</b>	<b>16</b>	<b>66,184</b>	<b>12,000</b>		

地域名	国名	計		研修員受入		専門家派遣		調査団派遣		協力隊派遣		その他ボランティア		機材供与		その他	
		経費	人数	経費	人数	経費	人数	経費	人数	経費	人数	経費	人数	経費	人数	経費	人数
大洋州地域(広域)																	
	フィジー	388,200	49,467	154,679	55	458,963	72	71,643	13	94,891	9	24,973	2				
	キリバス	126,735	57,479	21	13,692	1	9,085	1	35,679	2							1,200
	マーシャル	114,768	29,906	22	9,176	1	8,882	4	39,969	4							10,800
	ミクロネシア	241,629	51,137	31	52,281	32	24,797	5	69,034	7							
	ナウル	11,922	11,922	9													
	パプアニューギニア	1,367,695	199,030	104	863,900	149	88,284	6	185,297	16							
	ソロモン	684,968	74,521	44	265,235	14	68,734	23	160,467	13							56,510
	トンガ	234,227	48,942	26	44,863	13	68,321		57,530	8							
	ツバル	148,431	28,079	18			120,352	2									
	バヌアツ	421,413	77,139	142	137,017	37	81,102	23	85,862	7							4,579
	サモア	365,603	89,330	47	138,855	9	8,552	2	121,914	11							1,435
	クック諸島	7,501	7,501	8													
	ニウエ	4,881	4,881	3													
	パラオ	173,174	28,545	13	27,388	13	46,078	22	38,847	7							
	<b>北米・中南米地域</b>	<b>13,733,808</b>	<b>1,781,867</b>	<b>1,412</b>	<b>5,467,541</b>	<b>544</b>	<b>2,663,329</b>	<b>267</b>	<b>1,761,701</b>	<b>265</b>	<b>1,435,799</b>	<b>120</b>	<b>157,192</b>	<b>466,379</b>			
	北米・中南米地域(広域)	507,860	45,038		142,153	4	129,276	45									191,393
	アンティグア・バブーダ	11,662	9,672	6	1,990												
	バハマ	2,154	2,154	1													
	バルバドス	5,431	5,431	4													
	ベリーズ	94,254	5,381	4	12,695												
	コストリカ	330,034	62,845	58	107,642	29	2,555		99,673	24							
	キューバ	724,791	51,658	41	252,013	1	414,898	73									5,408
	ドミニカ	41,593	7,350	4	12,576	2	21,667	5									
	ドミニカ共和国	495,762	98,976	86	173,207	27	1,789	1	137,782	10							20,655
	エルサルバドル	972,296	91,445	75	776,549	75	41,028	8	33,693	8							1,576
	グレナダ	5,756	5,756	4													
	グアテマラ	322,422	50,993	57	129,891	56			128,043	14							3,028
	ハイチ	191,766	14,070	8	177,696	12											
	ホンジュラス	577,047	72,451	55	379,004	31	1,434	1	124,158	11							
	ジャマイカ	317,498	23,836	16	35,090	1	26,996	47	2,310	15							9,114
	メキシコ	802,883	185,462	93	532,177	35	2,088	7	41,794	2							39,343
	ニカラグア	537,925	95,952	99	315,596	33	533,259	22	84,549	8							4,464
	パナマ	821,462	38,432	39	154,870	15											
	セントクリストファー・ネービス	8,892	8,892	5													
	セントルシア	167,758	24,603	14	26,940	3	46,603	22	67,332	22							
	セントビンセント	40,440	18,349	10	3,391		1,697	1	17,003	4							
	トリニダード・トバゴ	2,406	2,406	1													
	アルゼンチン	456,511	97,976	79	156,585	27	19,592	2									1,163
	ボリビア	839,725	82,867	52	397,585	47	82,076		203,933	36							19,419



地域名	国名	計		研修員受入		専門家派遣		調査団派遣		協力隊派遣		その他ボランティア		機材供与		その他 経費
		経費	人数	経費	人数	経費	人数	経費	人数	経費	人数	経費	人数	経費	人数	
	ブラジル	1,376,957	297,287	219	21	240,059	170,354	1				501,893	60	29,696	137,668	
	チリ	253,959	27,745	30	11	169,597			20,597			34,054			1,966	
	コロンビア	747,295	71,973	103	10	456,900	35,731	4	64,287	11		115,652	4	1,914	838	
	エクアドル	1,319,832	82,706	78	25	248,559	752,455	14	201,551	32		32,390	3	247	1,924	
	ガイアナ	147,804	11,502	6	1	25,781	101,969					8,552	2			
	パラグアイ	745,205	66,312	55	49	230,586	170,836	29	153,108	27		81,121	8	40,050	3,192	
	ペルー	691,732	83,881	68	28	251,494	103,825	5	184,733	34		48,544	3		19,255	
	スリナム	8,599	8,599	4												
	ウルグアイ	99,013	16,067	21		18,634	3,201	2				59,705	4		1,406	
	ベネズエラ	11,443	11,443	13												
	アメリカ合衆国	51,284			1	38,281									13,003	
	カナダ	2,357	2,357	4												
	<b>中東地域</b>	<b>8,096,669</b>	<b>1,387,901</b>	<b>1,176</b>	<b>522</b>	<b>4,516,424</b>	<b>1,356,168</b>	<b>395</b>	<b>292,193</b>	<b>38</b>	<b>65,879</b>	<b>3</b>	<b>125,078</b>	<b>351,026</b>		
	中東地域(広域)	63,055				3,225	9,194	4						50,636		
	イラン	992,185	66,653	63	113	382,249	501,886	126				56		32,895	8,446	
	イラク	670,762	307,992	515	25	110,835	88,659	4						1,558	161,718	
	パレスチナ	1,099,023	54,192	226	80	885,980	61,448	39						70,608	26,795	
	ヨルダン	891,907	56,593	47	43	621,123	68,086	19	136,719	19		8,058		1,328		
	レバノン	114,406	16,341	11	1		98,065	14								
	オマーン	1,181	1,181	3												
	サウジアラビア	47,264	600	2		26,380	20,284	4								
	シリア	336,970	161,633	20		92,685	40,742								41,910	
	イエメン	28,084	28,084	47												
	アルジェリア	24,765	23,248	12	1	599	762	1							156	
	エジプト	2,574,152	336,928	143	224	2,008,019	71,567	113	77,661	6		13,047		15,630	51,300	
	リビア	3,501	3,501	1												
	モロッコ	856,900	223,686	37	18	209,360	293,149	35	77,813	13		44,718	3		8,174	
	チュニジア	392,514	107,269	49	17	175,969	104,326	36						3,059	1,891	
	<b>アフリカ地域</b>	<b>36,826,817</b>	<b>6,143,581</b>	<b>6,113</b>	<b>1,766</b>	<b>18,905,391</b>	<b>6,574,364</b>	<b>1,158</b>	<b>3,014,665</b>	<b>368</b>	<b>379,512</b>	<b>23</b>	<b>202,786</b>	<b>1,606,518</b>		
	アフリカ地域(広域)	1,944,110	821,221	4	4	57,763	498,207	107						566,919		
	スーダン	1,174,080	190,345	111	79	809,065	75,809	82	92,602	8			1,298	4,961		
	ボツワナ	422,151	68,227	31	32	266,756	1,902		78,240	21		6,376		650		
	エチオピア	2,232,741	232,143	121	98	1,154,240	623,547	160	183,715	13		15,247		4,368	19,481	
	エリトリア	48,342	30,709	9		9,416	8,217									
	ガンビア	116,330	42,343	33		20,417	53,570	15								
	ガーナ	1,688,789	200,720	144	103	1,081,747	76,123	21	234,130	21		12,553	476	83,040		
	ケニア	3,689,535	408,787	764	259	2,194,976	799,389	67	166,319	21		25,014	32,674	62,376		
	レソト	45,567	33,780	16			3,114		3,624							
	リベリア	223,709	90,907	45	3	132,590									212	
	マラウイ	1,156,663	204,078	173	62	565,273	111,873	11	270,734	28		2,195	1,664	846		

地域名	国名	計		研修員受入		専門家派遣		調査団派遣		協力隊派遣		その他ボランティア		機材供与		その他	
		経費	人数	経費	人数	経費	人数	経費	人数	経費	人数	経費	人数	経費	人数	経費	人数
	ナミビア	237,505	47	40,502	2	107,062	16	14,824	8	68,687							6,430
	ナイジェリア	1,080,895	99	290,268	29	490,900	48	290,709									9,018
	セーシェル	10,083	5	10,083													
	ソマリア	98,904	32,176	25	66,728	11											
	南アフリカ共和国	962,716	224,242	53	573,722	64										207	12,552
	エスワティニ	73,212	25,800	14													
	ウガンダ	1,566,503	169,294	104	911,730	65											5,075
	タンザニア	2,487,768	312,849	1,634	1,282,161	116											20,518
	ザンビア	1,780,726	273,067	227	995,682	75											5,811
	ジンバブエ	237,081	95,273	90	50,030	1											1,152
	アンゴラ	501,148	24,295	19	382,362	28											1,577
	ベナン	610,238	71,613	36	198,500	26											728
	ブルキナファソ	600,655	120,404	60	321,731	30											6,455
	ブルンジ	67,541	57,673	31	8,363	1											357
	カメルーン	988,922	116,026	73	702,091	42											1,516
	カーボベルデ	11,774	11,774	10													
	中央アフリカ	8,136	8,136	2													
	チャド	23,934	23,934	8													
	コモロ	42,447	14,306	9	26,697	1											
	コンゴ共和国	70,406	26,137	7													
	コンゴジボワール	2,014,262	234,189	781	610,755	58											590,142
	ジブチ	387,258	59,083	25	70,038	8											409
	赤道ギニア	18,234	18,234	1													
	ガボン	323,857	29,550	18	125,745	12											720
	ギニア	311,858	41,997	30	60,141	6											121,370
	ギニアビサウ	26,871	26,871	10													
	マダガスカル	1,158,799	109,661	71	746,800	34											7,397
	マリ	53,656	53,645	624													
	モーリタニア	189,867	22,235	7													
	モーリシヤス	13,297	13,297	7													
	モザンビーク	2,018,158	334,983	120	969,041	135											18,508
	ニジェール	398,554	53,559	24	311,685	24											816
	ルワンダ	1,321,398	157,418	69	777,459	104											19,780
	サントメ・プリンシペ	27,080	27,080	5													
	セネガル	2,169,106	262,551	116	1,454,947	112											14,482
	シエラレオネ	537,086	97,488	65	391,512	31											2,290
	トーゴ	72,399	47,173	22	25,226	1											
	コンゴ民主共和国	681,959	144,007	74	255,852	59											15,877
	南スーダン	900,507	139,448	44	696,188	51											5,410
	<b>欧州地域</b>	<b>1,905,435</b>	<b>198,185</b>	<b>179</b>	<b>1,142,691</b>	<b>179</b>	<b>68</b>	<b>358,035</b>	<b>1</b>	<b>1,580</b>	<b>13,060</b>	<b>2</b>	<b>93,528</b>	<b>100,356</b>			

地域名	国名	計		研修員受入		専門家派遣		調査団派遣		協力隊派遣		その他ボランティア		機材供与		その他	
		経費	人数	経費	人数	経費	人数	経費	人数	経費	人数	経費	人数	経費	人数	経費	人数
	欧州地域(広域)	19,585				7,998	3	11,587									
	トルコ	175,320	24	27,983	24	44,368	10	102,969	20								
	アルバニア	289,351	19	30,327	19	63,680	37	109,016	9						85,147	1,181	
	ルーマニア	76															76
	セルビア	251,751	21	16,002	21	221,037	34	72	4	1,580	1	13,060	2				
	北マケドニア共和国	357,383	16	18,306	16	339,077	28										
	ボスニア・ヘルツェゴビナ	74,468	23	24,547	23	29,436	2	17,353	2						3,132		
	コンボ	308,860	36	43,093	36	257,622	53								5,249	2,896	
	モンテネグロ	5,776	6	5,776	6												
	モルドバ	10,824	10	10,824	10												
	ウクライナ	345,749	24	21,327	24	113,922	13	115,038	33								95,462
	ベルギー	26,023				26,023											
	フランス	12,416				12,416											
	スイス	12,597				12,597	1										
	英国	15,256				14,515											741
<b>全世界</b>		<b>50,878,856</b>		<b>314,327</b>		<b>78,958</b>		<b>4,183,620</b>	<b>387</b>	<b>227,747</b>		<b>84,081</b>		<b>216,761</b>	<b>45,773,362</b>		
	全世界	50,878,856		314,327		78,958		4,183,620	387	227,747		84,081		216,761	45,773,362		
<b>国際機関</b>		<b>24,651</b>										<b>24,651</b>	<b>2</b>				
	国連ボランティア	24,651										24,651	2				
	<b>合計</b>	<b>190,094,159</b>	<b>14,890</b>	<b>17,490,449</b>	<b>14,890</b>	<b>63,032,830</b>	<b>9,874</b>	<b>33,316,876</b>	<b>8,584</b>	<b>8,236,486</b>	<b>1,029</b>	<b>2,772,977</b>	<b>200</b>	<b>2,064,742</b>	<b>63,179,799</b>		













地域名	国名	計		研修員受入		専門家派遣		調査団派遣		協力隊派遣		その他ボランティア		機材供与		その他		移住者渡航 <sup>注</sup>				
		経費	人数	経費	人数	経費	人数	経費	人数	経費	人数	経費	人数	経費	人数	経費	人数	経費	人数			
	スロバキア	1,486,915	349	629,676	349	101,547	23	720,011	110					35,881								
	エストニア	128,557	75	128,557	75																	
	ラトビア	431,352	76	137,998	76	21,952	6	270,103	50					1,299								
	リトアニア	1,111,867	114	141,127	114	83,729	10	844,369	105					42,842								
	ルーマニア	10,072,612	988	2,180,743	988	1,635,042	178	3,473,268	617	1,460,286	118			1,055,305								
	スロベニア	474,779	92	157,844	92	158,342	7	150,060	40					8,533								
	セルビア	5,255,532	755	1,278,904	755	2,201,277	424	924,165	333	1,580	1	137,501	18	451,153								
	北マケドニア共和国	4,988,108	532	1,172,139	532	862,508	89	2,607,508	386					127,066								
	ボスニア・ヘルツェゴビナ	7,136,411	801	1,421,086	801	1,400,577	106	3,170,682	557					341,081								
	コンゴ	2,123,073	425	567,191	425	861,845	189	510,628	46					107,923								
	モンテネグロ	869,110	115	192,388	115	11,148	3	528,201	34					85,319								
	モルドバ	2,483,202	407	649,768	407	288,364	35	1,235,014	201					236,058								
	ロシア	129,794	23	23	23	802	4	4,746	8					124,223								
	ウクライナ	5,141,405	832	948,062	832	796,262	107	1,854,772	617					169,663								
	オーストリア	524,831				475,498	12	12,230	4					30,756								
	ベルギー	237,509				199,329	10	30,119	7													
	デンマーク	35,205				1,743		12,515	6													
	フィンランド	5,294						5,294	5													
	フランス	1,124,429	1		1	208,295	32	493,788	263	106,442				6,146								
	ドイツ	138,470	1		1	23,941	2	95,620	28													
	ギリシャ	347,924	27	138,081	27	7,559	8	172,239	41					26,005								
	ハンガリー	7,697,112	800	1,646,968	800	1,122,749	103	2,234,854	375	1,935,855	138			735,270								
	アイスランド	3,230						369														
	アイルランド	1						1	2													
	イタリア	111,054				14,221	1	29,785	8					63,000								
	ルクセンブルク	2,520						1,595														
	マルタ	398,843	77	252,433	77	94,536	18	44,178	16					5,082								
	モナコ	2,430						2,430	2													
	オランダ	18,778	7		7			13,552	10													
	ノルウェー	16,156				54		12,997	5													
	ポーランド	8,992,855	830	1,672,727	830	1,909,527	287	2,957,573	593	1,427,106	106	15,346	1	952,167								
	ポルトガル	209,947	9	32,561	9			177,386	41													
	スペイン	7,710				25	3	6,950	2													
	スウェーデン	33,594				7,150	2	21,412	7													
	スイス	430,801				249,678	38	126,672	44					3,384								
	英国	482,527	2		2	251,727	8	100,166	67					4,383								
	キプロス	92,652	30	92,652	30																	
	ソヴィエト連邦	132,804				38,074	34							94,730								
	区分不能(欧州)	243,859				97,311	37	41,083	138					100,128								

(注)移住者等の送付は1995年度で終了した。

地域名	国名	計		研修員受入		専門家派遣		調査団派遣		協力隊派遣		その他ボランティア		機材供与		その他		移住者渡航	
		経費	人数	経費	人数	経費	人数	経費	人数	経費	人数	経費	人数	経費	人数	経費	人数	経費	人数
全世界		788,556,016	24,182,048	1	19,458,996	132	72,210,490	9,930	9,357,495	13,016,641	648,098,243	748,378							
	全世界	788,556,016	24,182,048	1	19,458,996	132	72,210,490	9,930	9,357,495	13,016,641	648,098,243	748,378							
国際機関		30,740,401	4,088,546	5,323	20,476,856	1,623	136,200		1,636,525	1,306,598	214,902								
	国際連合	44,929		62	2,496	4	42,306												
	アフリカ経済委員会	145,760			136,691	12				7,222	1,847								
	アジア太平洋経済社会委員会	4,298,458	906	34	4,114,856	370				144,573	38,123								
	ヨーロッパ経済委員会	1,459			1,459	6					728								
	ラテンアメリカ経済委員会	15,864			15,136	6					728								
	国際食糧農業機関	209,879	110,478	199	94,624	12				2,518	2,259								
	国際原子力機関	720,081	715,378	472	4,085	8					618								
	国際復興開発銀行	7,159	1,133	22	6,026	6													
	国際民間航空機関	19,486		2	19,163	1				40	283								
	国際開発協会			3															
	国際労働機関	888,710	54,443	212	718,337	31				112,911	3,019								
	国際電気通信連合	56,685	44,999	161	9,889	16				217	1,580								
	国連貿易開発会議					1													
	国連開発計画	299,299	281,927	201	17,372	3													
	国連教育科学文化機関	61,702	59,620	94	915	1				1,044	123								
	国連工業開発機関	166,159	166,159	356		3													
	万国郵便連合	13,024	13,024	34															
	世界保健機構	749,252	598,567	622	148,655	6				1,418	612								
	世界気象機関	3,699	3,699	12															
	国連災害救済調整官	142,622			139,295	5				2,961	366								
	国連ボランティア	4,617,587			9,921	1	6,715		1,636,525	35,075	28,577								
	世界的所有権機構			2															
	世界銀行経済開発研究所	32,133	32,133	180															
	国連南部アフリカ教育訓練計画	962,183	959,231	379			1,481												
	経済協力開発機構	34,855		3	34,855	5													
	開発援助委員会	11,317					11,317												
	アジア郵便連合			2															
	アジア蔬菜センター	329,892	3,998	13	296,003	15				26,596	3,295								
	東南アジア漁業開発センター	5,836,321	241,676	237	5,186,489	364				370,208	37,948								
	アジア工科大学院	3,013,076			2,817,123	160				179,440	16,513								
	EROPA	17,768			17,335	1				27	406								
	ISVS	577			454	1					123								
	米州機構	88,108			88,714	12				8,480	914								
	東南アジア農業大学	100,633		1	84,572	6				15,166	895								
	米州農業協力研究所	59,959			56,772	2				3,187									
	西アフリカ稲作開発協議会	478,797	7,947	3	453,064	11				14,846	2,940								

(注)移住者等の送出しは1995年度で終了した。

地域名	国名	計		研修員受入		専門家派遣		調査団派遣		協力隊派遣		その他ボランティア		機材供与		その他		移住者渡航	
		経費	人数	経費	人数	経費	人数	経費	人数	経費	人数	経費	人数	経費	人数	経費	人数	経費	人数
	東南アジア運輸通信開発機構	394,845	28	1,797	34	382,515								4,285	6,248				
	東南アジア文部大臣機構	253,536	18	29,946	43	190,640								29,407	3,543				
	アジア太平洋協議会食糧肥料技術センター	16,517	58	1,681	6	11,883								1,707	1,246				
	アジア太平洋電気通信共同体	650,591	59	95,365	55	515,478								31,788	7,960				
	アジア中小企業技術ネットワーク	318,248	3	1,826	104	278,741								22,027	15,654				
	国際熱帯農業研究所	205,854			6	175,213								27,643	2,998				
	国際土壌研究管理委員会	2,168			4	1,881								287					
	国際熱帯木材機構	36,159	13	34,616		1,543													
	コロンボ計画事務局	143,994			3	140,060									3,655	279			
	コロンボ計画スタッフカレッジ	256,660			45	241,477								11,834	3,349				
	国際防災の10年本部	91,239			2	88,151								3,088					
	南太平洋委員会	4,899			3	4,899													
	南太平洋フォーラム事務局	47,405	1	456	5	45,885								846	218				
	アジア開発銀行	2,066	5	1,655	2										411				
	アフリカ開発銀行	263,223			10	251,636									8,622	2,965			
	国際農業開発基金	1,667			1	574		1,093											
	輸出信用保証庁(スウェーデン)	3,064				3,064													
	アンデス開発公社				2														
	アジア太平洋協議会		8		8														
	(ASPAC)経済協力センター				1														
	メコン川委員会	385,103			17	375,175									9,928				
	アジア太平洋開発行政センター	8,379			1	8,255													
	国連広報センター		2																
	アジア太平洋放送開発研究所	405,373			64	367,983									31,553	5,837			
	世界食糧戦略	1,437			2	1,182													
	国際とうもろこし小麦改良センター	39,026			2	33,857									4,560	609			
	西インド大学	61,193			5	31,805									28,213	1,175			
	国際乾燥地農業研究センター	248,101			2	231,234									16,279	588			
	国際動物病研究所	281,573			10	245,514									35,198	861			
	国際半乾燥熱帯地作物研究所	13,000			1	11,032									1,828	140			
	国際ジャガイモ研究センター	184,915	2	6,123	4	154,251									23,903	638			
	国際漁事機関	5,364	33	2,913	3	1,912									33	506			
	南太平洋経済協力機関	2,942			1	2,802										140			
	アジア太平洋郵便便研修センター	131,231	1	239	11	127,156									3,248	588			
	国連パレスチナ難民救済事業機関	1,258,074	232	576,477	22	631,996									44,431	5,170			
	最高会計検査機関アジア地域	6,202	52	6,202															
	国連環境計画	47,518		4,503	7	39,796									2,442	777			
	ハナム運河代替案調査	422,330			19	416,042									1,180	5,108			
	アジア太平洋総合農村開発センター	160,361			2	157,416									1,894	1,051			

(注)移住者等の送金は1995年度で終了した。

地域名	国名	計		研修員受入		専門家派遣		調査団派遣		協力隊派遣		その他ボランティア		機材供与		その他		移住者渡航 <sup>注</sup>	
		経費	人数	経費	人数	経費	人数	経費	人数	経費	人数	経費	人数	経費	人数	経費	人数	経費	人数
	国際刑事警察機構	553				553													
	国際がんが管理研究所	67,668				64,364	2							3,021		283			
	熱帯農業研究訓練センター	26,878				23,124	2							3,098		656			
	汎米衛生工学環境科学センター	59,813				49,687	1							9,635		491			
	国際水路機関	2,678				2,019	4									659			
	南太平洋沿岸鉱物資源共同調査調整委員会	182,448				174,638	15							6,619		1,191			
	アラブ治安研究訓練センター	5,902				5,452	5							33		417			
	国際下痢性疾病研究センター	9,669				8,325	2							1,344					
	ICIMOD	5,794				4,918	5							876					
	国際アグロフォレストリー研究センター	51,965				51,965	1												
	南太平洋応用地球科学委員会	143,781				142,319	3							1,462					
	保険監督者国際機構	23,533				23,128	1							405					
	国連難民高等弁務官事務所	113,741				113,741	2												
	政府間開発機構	2,552				2,552	1												
	南部アフリカ開発共同体	145,345				139,820	6							4,297					
	東アフリカ共同体	13,533				13,533	1												
	カリブ共同体	2,610					2												
	包括的核実験禁止条約機構	3,039					19												
	その他	87,209				13,921	3	73,288											
	<b>合計</b>	<b>5,541,870,343</b>		<b>818,297,732</b>	<b>637,052</b>	<b>1,430,240,469</b>	<b>188,777</b>	<b>1,395,359,654</b>	<b>298,455</b>	<b>446,652,943</b>	<b>45,172</b>	<b>91,856,313</b>	<b>7,793</b>	<b>469,665,265</b>	<b>944,608,201</b>	<b>5,189,766</b>			<b>73,437</b>

(注)移住者等の送金は1995年度で終了した。



## 第2部 技術協力（人数）

<b>2-1 人数実績（2018年度）</b> .....	<b>57</b>
2-1-1 形態・分野別人数 .....	57
2-1-2 二国間・形態・分野別人数 .....	58
2-1-3 国際機関・形態・分野別人数 .....	99
2-1-4 形態・新規／継続別人数 .....	100
<b>2-2 人数実績（過去5年・累計）</b> .....	<b>101</b>
2-2-1 形態別人数 .....	101
2-2-2 二国間・形態・地域・分野別人数（累計） .....	102
2-2-3 形態・分野別人数（累計） .....	103
<b>2-3 専門家派遣人数実績（2018年度）</b> .....	<b>104</b>
2-3-1 現職別人数 .....	104
2-3-2 都道府県別人数 .....	105
2-3-3 関係府省庁等別人数 .....	106
<b>2-4 人材養成確保等人数実績（2018年度）</b> .....	<b>107</b>



## 2-1 人数実績(2018年度)

### 2-1-1 形態・分野別人数

(単位:人)

形態名	新規・継続	計	計画・行政			公共・公益事業				農林水産			鉱工業		エネルギー	商業・観光		人的資源		保健・医療	社会福祉	その他
			開発計画	行政	公益事業	運輸交通	社会基盤	通信・放送	農業	畜産	林業	水産	鉱業	工業		商業・貿易	観光	人的資源	科学・文化			
<b>研修員受入</b>		<b>16,690</b>	<b>283</b>	<b>4,085</b>	<b>464</b>	<b>840</b>	<b>379</b>	<b>130</b>	<b>1,278</b>	<b>54</b>	<b>125</b>	<b>306</b>	<b>79</b>	<b>105</b>	<b>583</b>	<b>640</b>	<b>103</b>	<b>2,676</b>	<b>6</b>	<b>3,063</b>	<b>484</b>	<b>1,007</b>
新規		14,890	282	4,010	451	835	341	130	1,198	41	125	269	33	105	556	638	103	1,429	6	3,026	484	828
継続		1,800	1	75	13	5	38		80	13	37	46	27		2		1,247		37		179	
<b>専門家派遣</b>		<b>11,383</b>	<b>195</b>	<b>1,242</b>	<b>1,047</b>	<b>1,209</b>	<b>454</b>	<b>224</b>	<b>1,263</b>	<b>141</b>	<b>484</b>	<b>121</b>	<b>22</b>	<b>160</b>	<b>337</b>	<b>468</b>	<b>143</b>	<b>1,455</b>	<b>11</b>	<b>992</b>	<b>356</b>	<b>1,059</b>
新規短期		9,449	159	1,061	969	1,097	404	168	1,018	122	428	98	16	142	315	402	135	1,286	10	855	306	458
新規長期		425	7	43	9	15	17	3	42	2	11	2	2	2	4	13	1	40		38	15	159
新規計		9,874	166	1,104	978	1,112	421	171	1,060	124	439	100	18	144	319	415	136	1,326	10	893	321	617
継続短期		430	8	28	45	56	13	47	59	9	22	10		8	2	24	3	45		26	3	22
継続長期		1,079	21	110	24	41	20	6	144	8	23	11	4	8	16	29	4	84	1	73	32	420
継続計		1,509	29	138	69	97	33	53	203	17	45	21	4	16	18	53	7	129	1	99	35	442
<b>調査団派遣</b>		<b>9,010</b>	<b>229</b>	<b>520</b>	<b>513</b>	<b>4,421</b>	<b>311</b>	<b>51</b>	<b>292</b>	<b>26</b>	<b>74</b>	<b>135</b>	<b>98</b>	<b>130</b>	<b>574</b>	<b>376</b>	<b>2</b>	<b>356</b>		<b>285</b>	<b>45</b>	<b>572</b>
新規		8,584	219	502	491	4,190	298	48	275	26	70	120	89	124	531	371	2	350		270	45	563
継続		426	10	18	22	231	13	3	17		4	15	9	6	43	5		6		15		9
<b>協力隊派遣</b>		<b>2,834</b>	<b>337</b>	<b>71</b>	<b>11</b>		<b>12</b>	<b>8</b>	<b>90</b>	<b>31</b>	<b>6</b>	<b>30</b>		<b>36</b>	<b>1</b>	<b>41</b>	<b>30</b>	<b>1,433</b>	<b>105</b>	<b>472</b>	<b>120</b>	
新規		1,029	109	18	3		2	3	33	16	2	22		12		16	14	561	36	136	46	
継続		1,805	228	53	8		10	5	57	15	4	8		24	1	25	16	872	69	336	74	
<b>その他ボランティア</b>		<b>695</b>	<b>15</b>	<b>39</b>	<b>18</b>	<b>4</b>	<b>13</b>	<b>6</b>	<b>26</b>	<b>4</b>	<b>1</b>	<b>12</b>	<b>1</b>	<b>45</b>	<b>4</b>	<b>46</b>	<b>9</b>	<b>254</b>	<b>102</b>	<b>59</b>	<b>35</b>	<b>2</b>
新規		200	3	6	6	1	1	3	5		1	2	1	13	2	13	2	92	18	19	13	
継続		495	12	33	12	3	12	3	21	4	1	10		32	2	33	7	162	84	40	22	





地域名/国名	形態名	新規・継続	計	計画・行政		公共・公益事業				農林水産				鉱工業		エネルギー	商業・観光 貿易	人的資源	人的資源 科学・文化	保健・医療	社会福祉	その他
				開発計画	行政	公益事業	運輸交通	社会基盤	通信・放送	農業	畜産	林業	水産	鉱業	工業							
マレーシア	新規短期	456	3	3	61	74	61	47	26	1				34	5	45	20	10	66			
	新規長期	17	1	2	1	2	1									1	2	1	7			
	新規計	473	4	5	61	76	62	47	26	1				34	5	46	22	11	73			
	継続短期	15			2	6	4	1								1		1	1			
	継続長期	79	2	13	2	11	7	5	4	2	1	1	4	1	2	2	5	3	16			
	継続計	94	2	13	4	17	11	6	4	2	2	2	4	1	3	3	5	4	16			
	調査団派遣	427	1	12	103	54	21	16	4	57					41	2	5	6	101			
	新規継続	420	1	12	103	54	19	16	4	52					41	2	5	6	101			
	協力隊派遣	31	1	1				1								22	3					
	新規継続	14						1								14						
その他ボランティア	17	1	1				1								8	3						
新規継続	6								1		1			1	3							
新規継続	4													1	2							
新規継続	2								1		1				1							
マレーシア																						
研修員受入	新規継続	385	9	75	16	33	17	3	2	1	5	12	11	1	35	30	51	49				
	新規継続	355	9	72	16	33	17	3	1	3	35	2	11	1	25	30	51	36				
	新規継続	30	3										12		10			13				
専門家派遣	新規短期	147	21	33	12		9							12	38			21				
	新規長期	128	21	30	9	9	9							11	32			16				
	新規計	6		2											3			1				
	継続短期	134	21	32	9		9							11	35			17				
	継続長期	4			3									1								
	継続計	9		1										1	3			4				
調査団派遣	新規継続	12	1	1	1	3							1		4			4				
	新規継続	11	1	1	1	3							1		4			4				
協力隊派遣	新規継続	25	1				1								13	2	8					
	新規継続	6													1	1	5					
	新規継続	19	1				1								12	2	3					
その他ボランティア	新規継続	11	1	1	1		2								2							
	新規継続	1													1							
	新規継続	10	1	1	1		2								2							
フィリピン																						
研修員受入	新規継続	305	43	45	8	35	20	5	1	6	1	1	6	25	11	26	7	38				
	新規継続	280	43	42	8	35	16	5	1	6	1	1	6	25	6	26	7	29				
	新規継続	25	3				4								5			9				
専門家派遣	新規短期	475	1	72	42	48	29	1	2	1	5				58	18	41	52				
	新規長期	430	1	64	41	41	27	1	2	2	5				58	13	41	36				
	新規計	13		1	1	1	1								3	4	4	5				
	継続短期	443	1	65	42	42	27								58	17	41	41				
	継続長期	8				5												1				
	継続計	24		7		1	2			1			1			1		10				
	継続計	32	7			6	2	1		1			1			1		11				
調査団派遣	新規継続	1,857		11	28	1,704	39							36				9				
	新規継続	1,791		11	28	1,638	39							36				9				
	新規継続	66				66																
協力隊派遣	新規継続	49	9	5			7		5	1			2	4	2	3	8	3				

地域名/地名	形態名	新規・継続	計	計画・行政		公共・公益事業				農林水産				鉱工業		エネルギー	商業・貿易	商業・観光	人的資源	人的資源・科学・文化	保健・医療	社会福祉	その他
				開発計画	行政	公益事業	運輸交通	社会基盤	通信・放送	農業	畜産	林業	水産	鉱業	工業								
その他ボランティア	新規	19	2	3														3	2	3	1		
	継続	30	7	2														1	1	5	2		
	新規	4	1	1																1			
	継続	2	1	1																1			
シンガポール	新規	8	1	4			2																
	調査団派遣	8	1	4			2																
タイ	研修員受入	315	19	51	3	3	3	5											29	45	47		
	新規	262	19	48	3	3	3	5											21	44	47		
	継続	53	3	3															8	1	38		
	専門家派遣	320	1	90	37	2	4												5	44	40		
	新規短期	266	1	83	36	1	3												2	38	33		
	新規長期	13	3	3																2	2	1	
	新規計	279	1	86	36	1	3												2	38	35		
	継続短期	9		1															2			4	
	継続長期	32	3	1	1	1	1												2	6	5	9	
	継続計	41	4	1	1	1	1												3	6	5	13	
	調査団派遣	222	64	64	6	76	9	9												16	7	2	
	協力隊派遣	222	64	64	6	76	9	9												16	7	2	
その他ボランティア	新規	49	6	6															3	11	7		
	新規	19	2	2															3	8	4		
	継続	30	4	4															11	1	4		
	新規	12	2	2															2	2	2		
カンボジア	研修員受入	430	25	92	5	35	2	2											164	28	8		
	新規	350	25	92	5	34	2	2											97	28	8		
	継続	80				1													67		4		
	専門家派遣	667	12	83	34	181													143	56	16		
	新規短期	594	12	68	29	173													135	52	16		
	新規長期	16	3	3	1														3	1	4		
	新規計	610	12	71	32	174													138	53	16		
	継続短期	12	4	4	2	3													3	3	13		
	継続長期	45	8	12	2	4	4												2	2	3		
	継続計	57	12	12	2	7													5	3	13		
	調査団派遣	150	4	8	24	84														10	8	10	
	協力隊派遣	133	4	8	24	69														6	6	10	
その他ボランティア	新規	17	1	4	2	1	1												5	1	1		
	継続	2	1	1	1	1													5	1	1		
	新規	15	1	4	1	1													1	1	1		
	継続	15	1	4	1	1													1	1	1		
ラオス	研修員受入	280	18	67	6	16	1	7											96	18	7		
	新規	252	18	67	6	13	1	7											77	17	7		

地域名/国名	形態名	新規・継続	計	計画・行政		公共・公益事業				農林水産				鉱工業		エネルギー	商業・観光 貿易	人的資源	人的資源 科学・文化	保健・医療	社会福祉	その他
				開発	行政	公益事業	運輸 交通	社会 基盤	通信・ 放送	農業	畜産	林業	水産	鉱業	工業							
東京都	専門家派遣	継続	28				3									1		19		1	1	
		新規短期	329	21	18	42	63	6				27				2		70		16	22	
		新規長期	265	21	6	39	58	6				18						64		5	19	
		新規計	23	6	3							1				1		2		4	3	
		継続短期	288	21	12	42	58	6				19				1		66		9	22	
		継続長期	6	1			4					8				1		1		7		
		継続計	35	5	1		5					8				1		3		7		
		新規	41	6								8				2		4		7		
	調査団派遣	新規	115	3	17	20	10								37		8				20	
		新規	115	3	17	20	10								37		8				20	
	協力隊派遣	新規	68	5	5							2						32	2	19		
		新規	26	4								1						15	1	5		
		継続	42	1	5							2						17	1	14		
	その他ボランティア	継続	8					1				1						3	1	2		
		継続	8					1				1						3	1	2		
	東ティモール																					
	研修員受入	新規	96	2	20	4	4	1				12						19		7	9	
		継続	86	2	18	4	4	1				11						17		7	9	
		継続計	10	2								1						7				
	専門家派遣	新規短期	118	3	1	5	26					19						31			4	
	新規長期	97	1		4	23					13						30			1		
	新規計	2									1						3			1		
	継続短期	99	1		4	23					14						30			1		
	継続長期	7	1			2					5						1			2		
	継続計	12	1	1	1	3					5						1			2		
調査団派遣	新規	25	2	2		17					4									1		
	継続	19		2		11					4									1		
	継続計	6				6					4									1		
協力隊派遣	新規	51	1	1							2						14	6	18	1		
	新規	21									1						6	2	8			
	継続	30	1	1							2						8	4	10	1		
ベトナム																						
研修員受入	新規	632	15	142	31	19	6				38						164		25	2		
	継続	585	15	142	31	19	5				38						123		25	2		
	継続計	47					1				1						41			3		
専門家派遣	新規短期	996	33	108	156	95					62						211		64	45		
	新規長期	845	31	87	142	90					48						177		52	43		
	新規計	32		4	1	1					2						9		3	2		
	継続短期	877	31	91	143	91					50						186		55	45		
	継続長期	32	2	2	9	3					4						3					
	継続計	87	15	15	4	1					8						22		9	15		
	新規	119	2	17	13	4					12						25		9	15		
調査団派遣	新規	493	12	55	5	185	36				26						74		48	11		
	継続	483	12	55	5	184	36				23						74		45	11		
	継続計	10				1					3						3		3			
協力隊派遣	新規	62	1	2			1										5		23	8		
	新規	19		1													1		6	5		
	継続	43	1	1			1										4		17	3		
その他ボランティア	継続	34	1	1							2						11		5	1		

地域名/地名	形態名	新規・継続	計	計画・行政		公共・公益事業				農林水産			鉱工業		エネルギー	商業・貿易	商業・観光	人的資源	人的資源・科学・文化	保健・医療	福祉	その他
				開発計画	行政	公益事業	運輸交通	社会基盤	通信・放送	農業	畜産	林業	水産	鉱業								
ミヤマー	新規	10	10		1										1	2	2	3	3			
	継続	24	24													3	3	1	8	2	2	1
	新規	756	23	205	12	65	42	28	59	3	7	14	10	15	27	22	22	2	125	60	13	24
	継続	619	23	175	12	65	42	28	48	1	7	13	2	15	27	22	2	58	48	13	18	
	新規	1,216	1	110	131	155	77	46	108	8	4	4		2	32	96		155	160	14	117	
	継続	1,087		86	127	142	73	45	84	6	2	2			29	91		143	150	10	99	
	新規	32	5	5	1	4	1	1	2	2	2				3	3		7	1	3	3	
	継続	1,119	91	127	143	77	46	86	8	2	8	2			29	94		150	151	13	102	
	新規	31	6	6	2	6		8							1	1		2	2	2	3	3
	継続	66	1	13	2	6		14							2	1		3	7	1	12	12
新規	97	1	19	4	12		22							3	2		5	9	9	1	15	
継続	1,033	18	65	26	580	30	29	29	5					100	38		83		27		3	3
新規	1,025	18	64	25	579	30	26	29	5					100	38		81		27			
継続	8	1	1	1			3										2					
新規	9																8		1			
継続	6																6					
新規	3																2		1			
継続	10	2						1									2		2	1	3	1
新規	3	1															2		2	2	2	2
継続	7	1						1									2		1	1	1	1
<b>中華人民共和国</b>																						
新規	286		61																	78	147	
継続	284		59																	78	147	
新規	48		19	9					11													2
継続	41		16	9					11													7
新規	1		1																			5
継続	42		17	9					11													5
新規	6		2																			2
継続	6		2																			2
新規	18		15																	2	1	
継続	18		15																	2	1	
新規	14								1									11		1		
継続	5								1									3		1		
新規	9																	8				
<b>モンゴル</b>																						
新規	294		5	74	4	21			7	17		4		2	32			22	45	60	1	
継続	288		5	74	4	21			7	16		4		2	31			22	45	60	1	
新規	533		28	87	12	82			32	43		6			23			30	137	44	9	
継続	490		28	81	12	77			32	40		6			18			27	135	33	1	
新規	8														1						4	
継続	498		28	81	12	77			32	40		6			19			27	135	36	5	
新規	10		4	4		3									1			2			5	
継続	25			2		2				3					3			1	2	2	4	4
新規	35		6	6		5									4			3			8	
継続	50		19	3		1									10			2	7	3	3	
新規	50		19	3		1									10			2	7	3	3	

地域名/地名	形態名	新規・継続	計	計画・行政		公共・公益事業				農林水産				鉱工業		エネルギー	商業・貿易	商業・観光	人的資源	人的資源	科学・文化	保健・医療	社会福祉	その他
				開発	行政	公益事業	運輸	社会	通信・放送	農業	畜産	林業	水産	鉱業	工業									
協力隊派遣		新規	57		2														28	3	18	4		
		継続	27	1															20	4	4	1		
		継続	30	1															8	3	14	3		
その他ボランティア		継続	3					1										1	1					
その他ボランティア		継続	3					1										1	1					
<b>ブータン</b>																								
研修員受入		新規	109	33	20	1	15	3								10	1		3	10	1	1		
		継続	104	33	17	1	15	3								10	1		3	10	1	1		
専門家派遣		新規	118		2	13	25	3	11										43			14		
		短期	104			13	25	2	11										37			9		
		長期	1																1					
		新規計	105			13	25	2	11										38			9		
		継続計	13		2			1	1										5			5		
調査団派遣		新規	88	29			1									50			1			5		
		継続	85	26			1									50			1			5		
		継続	3	3																				
協力隊派遣		新規	44		2	1	1	1	1									2	17	1	8	3		
		継続	7																6					
その他ボランティア		新規	37		2	1	1	1	1									2	11	1	8	3		
		継続	11		1	1	2	2	1									1	3					
		短期	4																1	1				
		継続計	7		1	1	2	2	1										2	2				
<b>バングラデシュ</b>																								
研修員受入		新規	211	1	62	8	21	35	7							23	3		6	18	3	17		
		継続	187		57	8	21	27	7							23	3		6	18	3	7		
		継続	24	1	5			8														10		
		継続	555	6	104	123	61	47	96	2						57			12	30		17		
専門家派遣		短期	463	5	99	118	58	40	45	1					57			11	20	9	2	17		
		長期	8					1	1										3	3		3		
		新規計	471	5	99	118	58	41	46	1					57			11	23	3	3	12		
		短期	63		4	5	3	3	47										1	1	6	5		
		長期	21	1	1	1	3	3	3										1	1	7	5		
調査団派遣		新規	286		30	30	67	4	15						16	122		3	7	7		22		
		継続	284		29	66	4	15							16	122		3	7	7		22		
		継続	2		1		1																	
<b>インド</b>																								
研修員受入		新規	325	1	10	5	45	4							4	102		65	3	3	1	20		
		継続	262	1	9	5	45	2							4	102		20	3	3	1	7		
専門家派遣		短期	203	2		13	88	2							1	13		45	8	8		13		
		長期	176			13	84	1										3	3	7		12		
		新規計	6	1															1	1	2	2		
		短期	182	1		13	85	5							1	12			3	7		3		
		長期	4			1	1	2												1	1	7		
調査団派遣		短期	17	1			2											3	1	1	1	7		
		長期	21	1			3											3	1	1	1	7		
		継続計	1,201	11		27	1,058								9	1		24	6	6		6		

地域名/地名	形態名	新規・継続	計	計画・行政		公共・公益事業				農林水産			鉱工業		エネルギー	商業・貿易	商業・観光	人的資源	人的資源・科学・文化	保健・医療	福祉	その他
				開発計画	行政	公益事業	運輸・交通	社会基盤	通信・放送	農業	畜産	林業	水産	鉱業								
協力隊派遣	新規	1,095	11	27	955	23	33		9	1	24	6										6
	継続	106	3	103		3				1												1
	新規	15	2							1												1
	継続	8	1							1												1
モルディブ	新規	34	9	1																		
	継続	33	9	1																		2
専門家派遣	新規	1																				
	継続	1																				
	継続計	1																				1
協力隊派遣	新規	12																				
	継続	5																				1
ネパール	新規	7																				
	継続	143	4	16	36	14																2
専門家派遣	新規	136	4	50	13	35	5	8														4
	継続	7		3	1	3																2
	新規短期	271		64	14	8	36															1
	新規長期	236		61	12	3	35															6
	新規計	245		62	12	4	35															6
	継続短期	7			1	1	1															1
	継続長期	19		2	2	3	4															1
	継続計	26		2	2	4	1															1
	新規	80	31	3	4	33																2
	継続	76	27	3	4	33																6
協力隊派遣	新規	4																				
	継続	62	18	2	2	5	1	1														5
	継続計	21	4			2	2	1														2
その他ボランティア	新規	41	14	2	2	3	1	1														1
	継続	5	2			2																3
	継続計	1	1			1																1
パキスタン	新規	4	1	1	2	2																
	継続	141	2	29	4	11	5	2														7
	継続計	127	2	29	4	11	3	2														14
	新規短期	14					2															3
	新規長期	236		13	4	47																5
	新規計	209		13	1	42																3
	継続短期	2		13	1	42																1
	継続長期	211		13	1	42																3
	継続計	19			3	4	6															1
	継続計	6			1	1	6															2
調査団派遣	新規	25		3	5																	2
	継続	85		26	12																	24
	継続計	76		22	7																	24
スリランカ	新規	9		4	5																	
	継続																					

地域名/国名	形態名	新規・継続	計	計画・行政		公共・公益事業				農林水産			鉱工業		エネルギー	商業・貿易	商業・観光	人的資源	人的資源 科学・文化	保健・医療	社会福祉	その他
				開発計画	行政	公益事業	交通	社会基盤	通信・放送	農業	畜産	林業	水産	鉱業								
アフガニスタン	研修員受入	新規 継続	137 128 9	2 2 1	32 31 1	10 10 1	17 17 2	8 6 2	3 3 3	9 9 1	1 1				2 2	1 1	19 19	4 4	7 7	15 9 6		
	専門家派遣	新規短期 新規長期 新規計	91 72 3 75	18 15 1 15	26 25 1 26	5 5 5	19 15 15	3 3 3	1 3 3									9 9 9		8 1 1		
	調査団派遣	継続短期 継続長期 継続計	3 13 16	3 3 3				1 1 4		1 1											7 7	
	調査団派遣	新規 継続	80 73 7	3 3 3	7 5 2	8 8 2	53 48 5	1 1	5 5											2 2		
	協力隊派遣	新規 継続	83 18 65	2 2															51 13 38	5 2 3	7 2 7	17 15
	その他ボランティア	継続	9 9	1 1						1 1					1 1				5 5	1 1		
	アフガニスタン																					
	研修員受入	新規 継続	434 287 147	3 3	20 20	25 25	16 16	21 21		89 87 2					4 4	19 19			192 47 145		44 44	1 1
	専門家派遣	新規短期 新規長期 新規計	95 95 95							28 28 28									11 11 11			
	調査団派遣	新規	5 5	5 5																		
アルメニア																						
研修員受入	新規	23 23	3 3				1 1		4 4					1 1	11 11	1 1		1 1		1 1	1 1	
専門家派遣	新規短期 新規長期 新規計	19 17 17													17 15 15						2 2 2	
調査団派遣	継続短期 継続計	2 2													2 2							
アゼルバイジャン																						
研修員受入	新規 継続	14 13 1	4 4				1 1		4 3 1							1 1			1 1		3 3	
カザフスタン																						
研修員受入	新規	41 41	23 23	1 1	2 2		2 2		9 9						1 1	1 1		2 2		1 1	1 1	
専門家派遣	継続長期 継続計	1 1																			1 1	
調査団派遣	新規	4 4					2 2														2 2	
キルギス																						
研修員受入	新規	105 103	29 29				17 17		25 25						3 3	5 5			5 5		7 7	



地域 名/国 名	形態名	新規・継続 計	計画・行政		公共・公益事業				農林水産				鉱工業		エネルギー 貿易	商業・観光 貿易	人的資源 科学的・ 文化	保健・ 医療	社会 福祉	その他	
			開発 計画	行政	公益 事業	運輸 交通	社会 基礎	通信・ 放送	農業	畜産	林業	水産	鉱業	工業							
		2										2									
専門家派遣		127		22		26						16	5	21		31				6	
	新規短期	100		22		24					11	1	20		22				2		
	新規長期	2																	2		
	新規計	102		22		24					11	1	20		22				2		
	継続短期	5			1	1					5	4	1		3				4		
	継続長期	20			2	2					5	4	1		6				4		
	継続計	25			2	2					6	6			9				4		
調査団派遣	新規	51			34						6				1				2		
	継続	39			22						6				1				2		
	継続計	12			12						6				1				2		
協力隊派遣	新規	43	3									1					3	4	1		
	継続	19															17	2			
	継続計	24	3										1				14	1	1		
<b>タジキスタン</b>																					
研修員受入	新規	83	1	18	10	23	1				8						3	14	1	2	
	継続	73	1	18	10	23	1				8						3	14	1	2	
	継続計	10																			
専門家派遣	新規短期	69			12	29												25		3	
	新規長期	60			12	24												24			
	新規計	61			12	24												24		1	
	継続短期	5			4	4												1			
	継続長期	3			1	1												1			
	継続計	8			5	5												1		2	
調査団派遣	新規	31	3			19												8		2	
	継続	27	3			19												4		2	
	継続計	4																4			
その他ボランティア	新規	5															3	2			
	継続	4															2	2			
	継続計	1															1				
<b>トルクメニスタン</b>																					
研修員受入	新規	19		8		1					5				1		2			1	
	継続	19		8		1					5				1		2			1	
	継続計	16			16																
専門家派遣	新規短期	15			15																
	新規長期	15			15																
	新規計	1			1																
	継続短期	1			1																
	継続長期	1			1																
	継続計	1			1																
調査団派遣	新規	1			1																
	継続	1			1																
	継続計	1			1																
<b>ウズベキスタン</b>																					
研修員受入	新規	65		13	1	1	1				7				12		2	4		4	
	継続	58		13	1	1	1				7				5		2	4		4	
	継続計	7													7						
専門家派遣	新規短期	38													30			8		6	
	新規長期	30													30					2	
	新規計	2																		2	
	継続長期	32													30					2	
	継続計	6													2					4	

地域名/国名	形態名	新規・継続	計	計画・行政		公共・公益事業				農林水産			鉱工業		エネルギー	商業・貿易	商業・観光	人的資源	保健・医療	社会福祉	その他
				開発計画	行政	公益事業	運輸	社会基盤	通信・放送	農業	畜産	林業	水産	鉱業							
		継続計	6														2				4
	調査団派遣	新規	32													12	19				
		継続	31													12	18				
	協力隊派遣	新規	34														1	2	2	3	1
		継続	15															2	1	2	
	その他ボランティア	継続	19														2	14	1	1	1
		継続	10		3				1								2	4			
		継続	10		3				1								2	4			
	<b>ジョージア</b>																				
	研修員受入	新規	27	1	6	1	3	1							2	2	1	1			4
		継続	27	1	6	1	3	1							2	2	1	1			4
	専門家派遣	継続長期	1																		1
		継続計	1																		1
	調査団派遣	新規	4						4												1
		継続	2						2												1
		継続	2						2												1
	<b>東南アジア</b>																				
	調査団派遣	新規	83	17	8	8	8														16
		継続	81	15	8	8	8														16
		継続	2	2																	
	<b>東アジア</b>																				
	調査団派遣	新規	2																		2
		継続	2																		2
	<b>中央アジア</b>																				
	調査団派遣	新規	14																		14
		継続	14																		14
	<b>南アジア</b>																				
	調査団派遣	新規	13																		13
		継続	13																		13
	<b>大洋州地域</b>																				
	研修員受入	新規	639	4	86	28	69	9								29	4	2	149	38	4
		継続	543	4	82	28	69	8								29	4	2	67	38	4
		継続	96		4			1											82		
	専門家派遣	新規短期	451	2	84	64	16	3								33			49	31	
		新規長期	368		76	61	14	3								32			43	20	
		新規計	22				1												43	5	
		継続短期	390		78	61	15	3								32			43	25	
		継続長期	17		1	1	1												4	2	
		継続計	44	2	5	2	1									1			4	4	
		継続	61	2	6	3	1									1			2	4	
	調査団派遣	新規	113		5	1	37									55			6	5	
		継続	104		5	1	37									46				5	
		継続	9													9					
	協力隊派遣	新規	254	12	6			1									2	4	142	58	6
		継続	84	3	1			1									1	2	48	20	1
		継続	170	9	5			1									1	2	94	38	5
	その他ボランティア	新規	69		5	5	3	2									2	1	18	13	2
		継続	16		1	2													5	3	1

地域名/地名	形態名	新規・継続	計	計画・行政		公共・公益事業					農林水産				鉱工業		エネルギー	商業・貿易	商業・観光	人的資源	人的資源	科学・文化	保健・医療	福祉	その他
				開発計画	行政	公益事業	運輸	社会	通信・放送	農業	畜産	林業	水産	農業	工業	鉱業									
<b>大洋州地域(広域)</b>																									
		継続	53	4	3	3	2	3	1	3															
専門家派遣		新規短期 新規計 継続短期 継続計 新規	50 49 49 1 7 7	49 48 48 1 4 4																					
<b>フィジー</b>																									
研修員受入		新規 継続	82 55 27	10 10	3 3	9 9 1	2 1 1	7 7	2 2	6 6															
専門家派遣		新規短期 新規長期 新規計 継続長期 継続計	80 68 4 72 8 8	1	24 24 24	14 12 13																			
調査団派遣		新規	13			13																			
協力隊派遣		新規 継続	35 9 26	2 1 2																					
その他ボランティア		新規 継続	9 2 7		1 1	2 2																			
<b>キリバス</b>																									
研修員受入		新規 継続	30 21 9	3 3	5 5																				
専門家派遣		新規長期 新規計 継続長期 継続計 新規 新規 継続	2 1 1 1 1 9 2 7				1 1 1																		
調査団派遣		新規	1			1																			
協力隊派遣		新規 継続	9 2 7				1 1																		
<b>マーシャル</b>																									
研修員受入		新規 継続	23 22 1	4 4	1 1																				
専門家派遣		新規長期 新規計 継続短期 継続計	2 1 1 1																						

地域名/国名	形態名	新規・継続	計	計画・行政		公共・公益事業				農林水産				鉱工業		エネルギー	商業・貿易	観光	人的資源	科学・文化	保健・医療	社会福祉	その他
				開発計画	行政	公益事業	運輸	社会基盤	通信・放送	農業	畜産	林業	水産	鉱業	工業								
ミクロネシア	協力隊派遣	新規	13		1														10		2		
		継続	4																3		1		
	その他ボランティア	継続	9		1														7		1		
		継続	7		1														1		1		
	研修員受入	新規	34	6	2	2	1	1											7		4		
		継続	31	6	2	2	1	1											5		4		
	専門家派遣	新規	3																2		4		
ナウル	新規短期	新規	34																		9		
	新規長期	新規	30																		9		
	新規計	新規	2																		9		
	継続長期	継続	2																		9		
	継続計	継続	2																		9		
	調査団派遣	新規	5																				
		新規	5																				
	協力隊派遣	新規	13		1																1		
		継続	7		1																1		
	その他ボランティア	新規	11		1																5		
	継続	4		1																2			
	継続	7																		3			
ナウル	研修員受入	新規	9	1	1	1	3												1		1		
	新規	9		1	1	1	3												1		1		
バヌアニューギニア	研修員受入	新規	120	1	22	12	10	2													4		
	継続	104	1	22	12	10	2														4		
	継続	16																			4		
専門家派遣	新規短期	新規	166	1	28	19	4														10		
	新規長期	新規	143		28	18	4														8		
	新規計	新規	6																		2		
	継続短期	継続	149		28	18	4														10		
	継続長期	継続	8			1	1														2		
	継続計	継続	9		1	1	1														4		
	調査団派遣	新規	6				6																
協力隊派遣	新規	41		2	1		6														13		
	継続	16																			8		
	継続	25		2	1		1														5		
その他ボランティア	新規	5		1																			
	継続	1		1																			
	継続	4		1																			
ソロモン	研修員受入	新規	54	8	2	2	8	1													4		
	継続	44		8	2	2	8	1													4		
	継続	10																			4		
専門家派遣	新規	25		1																	7		
	継続																						
	継続																						

地域名/地名	形態名	新規・継続	計	計画・行政		公共・公益事業				農林水産				鉱工業		エネルギー	商業・観光		人的資源	人的資源 科学・文化	保健・医療	社会福祉	その他
				開発計画	行政	公益事業	運輸	社会基盤	通信・放送	農業	畜産	林業	水産	鉱業	工業		商業・貿易	観光					
	新規短期		12																9		2		1
	新規長期		2																		1		1
	新規計		14																9		3		2
	継続短期		2																		2		
	継続長期		9	1																	2		
	継続計		11	1																	4		4
	調査団派遣		23																		5		4
	新規		23																		5		
	協力隊派遣		41	4	1																12		1
	新規		13	1																	8		2
	継続		28	3	1																10		1
	その他ボランティア		9	1	1																3		
	新規		1	1																	2		
	継続		8																		3		
	トング																						
	研修員受入		34	6																	4		1
	新規		26	6																	4		1
	継続		8																				
	専門家派遣		16																				
	新規短期		12																				
	新規長期		1																				
	新規計		13																				
	継続短期		3																				
	継続計		3																				
	新規		23	1																			
	継続		15	1																			
	継続		5																				
	継続		5																				
	ツバハル																						
	研修員受入		19	3																			
	新規		18	3																			
	継続		1																				
	調査団派遣		2																				
	新規		2																				
	バスアツ																						
	研修員受入		150	1	6	1																	
	新規		142	1	6	1																	
	継続		8																				
	新規短期		43																				
	新規長期		35																				
	新規計		37																				
	継続短期		4																				
	継続長期		2																				
	継続計		6																				
	調査団派遣		23																				
	協力隊派遣		23																				
	新規		26	2																			
	新規		7																				

地域名/地名	形態名	新規・継続	計	計画・行政		公共・公益事業					農林水産			鉱工業		商業・観光		人的資源	科学・文化	保健・医療	社会福祉	その他
				開発計画	行政	公益事業	運輸交通	社会基盤	通信放送	農業	畜産	林業	水産	鉱業	工業	エネギ	商業貿易					
その他ボランティア	継続		19	2												1		8	2	7		
	継続		7		2		1									1		1		1	1	
サモア	継続		7		2		1									1		1		1	1	
	継続		7		2		1									1		1		1	1	
研修員受入	新規		55	1	12	5	5	1			3	1	2					13		4	3	
	継続		47	1	9	5	5	1			2	1	2					9		4	4	
	継続		8	3	3						1							4				3
	新規短期		18	5	5	9																3
	新規長期		7	2	7																	
	新規長期		2	2	7																	
	継続長期		9	3	2	2					1											3
	継続計		9	3	2	2					1											3
	新規		2	1	1	1																
	新規		2	1	1	1																
協力隊派遣	新規		37	1	1						2							26	2	4	1	
	新規		11	1						1								7		2	2	
	継続		26	1	1					1								19	2	2	1	
	継続		3	1						1											1	
その他ボランティア	新規		1								1										1	
	継続		2								1										1	
クック諸島	新規		8	2														1		2		
	継続		8	2		3												1		2		
	継続		8	2		3												1		2		
ニウエ	新規		4															1				
	継続		3			3																
	継続		1																			
パラオ	新規		17	3	1			1										6		1	1	
	継続		13	2	1			1										3		1	1	
	継続		4	1														3				
	継続		15	1	12																	
専門家派遣	新規短期		12																			
	新規長期		1		12																	
	新規計		13		12																	
調査団派遣	継続短期		1	1																		
	継続長期		1	1																		
協力隊派遣	新規		31	1																		
	継続		22	2								31										
	継続		9	1								22										
その他ボランティア	新規		16																			
	継続		7																			
	継続		9																			
北米・中南米地域	新規		13													2						
	継続		7		1																	
	継続		6		1																	
研修員受入		1,477	34	172	122	67	72	12	98	2	8	8	3	20	46	52	19	307	99	29	307	

地域名/地名	形態名	新規・継続	計	計画・行政		公共・公益事業				農林水産				鉱工業		エネルギー	商業・貿易	商業・観光	人的資源		保健・医療	福祉	その他
				開発計画	行政	公益事業	運輸交通	社会基盤	通信放送	農業	畜産	林業	水産	鉱業	工業				農業	商業			
		新規 継続	1,412 65	34 172	122 67	62 10	12 1	97 1	8 1	8 1	1 1	20 2	46 19	288 19	99	29	275						
専門家派遣		新規短期 新規長期 新規長期 新規計	694 489 55 544	16 4 6 10	41 35 1 35	20 18 1 19	66 54 7 61	1 1 2 36	11 9 2 11	62 57 2 59	3 3	33 32 1 33	5 4 1 5	77 69 69	68 59 2 61	15 10 2 11	132						
調査団派遣		継続短期 継続長期 継続計	19 131 150	4 4 8	3 3 6	3 1 1	4 4 5	4 1 1	2 2 3	1 2 3	3 3	32 32	38 34	4 4	23 21	7 4	37 37						
協力隊派遣		新規 継続	267 11	4 4	9 9	55 25	42 25	6 6	2 2	32 32	4	2	4	2	2	37							
その他ボランティア		新規 継続	645 265 380	17 6 34	1 1 1	4 1 3	3 1 2	20 13 7	11 9 2	1 1 3	8 3 5	1 1	1 1	336 136 200	103 32 71	23							
北米・中南米地域(広域)		新規 継続	375 120 255	6 1 9	7 2 5	5 1 4	2 1 4	13 3 10	2 2 2	5 1 4	1 1 8	3 5 2	3 1 2	152 73 79	22 11 15	23 7 16							
専門家派遣		新規短期 新規計	4 4													4 4							
調査団派遣		新規	45		4	24										4							
アンテナ・パイプ		新規	45		4	24										17							
研修員受入		新規	6	3												1							
専門家派遣		新規	6	3												1							
バハマ		継続長期 継続計	1 1																				
研修員受入		新規	1		1																		
バルパドス		新規	4	2									2										
研修員受入		新規	4	2									2										
ベリーズ		新規	4	1																			
研修員受入		新規	4	1										1									
専門家派遣		継続長期 継続計	1 1													1 1							
協力隊派遣		新規 継続	20 6 14	1							1 1					18 5 13							
コストリカ		新規	58	11	4	5					1												
研修員受入		新規	58	11	4	5					1					1							
専門家派遣		新規短期	33			6	1	12								4							

地域名/国名	形態名	新規・継続	計	計画・行政			公共・公益事業				農林水産			鉱工業		エネルギー	商業・貿易	商業・観光	人的資源	人的資源 科学・文化	保健・医療	社会福祉	その他
				開発	行政	公益事業	運輸	社会基盤	通信・放送	農業	畜産	林業	水産	鉱業	工業								
キューバ	新規長期	2																				1	
	新規計	29																				1	
	継続長期	4																				3	
	継続計	4																				3	
	協力隊派遣	40	1	1																		28	
	新規	24	1																			18	
	継続	16	1	1																		10	
	その他ボランティア	12			1																		6
	新規	4																					2
	継続	8			1																		4
	ドミニカ	研修員受入	42		2	1																	
	ドミニカ共和国	新規	41		2	1																	7
継続		1																				7	
新規長期		8																				3	
新規計		1																				1	
継続長期		2																				2	
継続計		5																				1	
調査団派遣		73																				19	
新規		73																				19	
その他ボランティア		1																					1
ドミニカ		研修員受入	4																				3
ドミニカ共和国		新規	4		1	1																	3
		継続	4		1	1																	3
	新規短期	2																				2	
	新規計	2																				2	
	調査団派遣	5																					20
	新規	5																				20	
	ドミニカ共和国	研修員受入	86																				8
	ドミニカ共和国	新規	86		14	3																	22
		継続	33		14	3																	8
		新規短期	25																				2
		新規長期	2																				2
		新規計	27																				15
継続短期		1																				1	
継続長期		5																				6	
継続計		6																				2	
調査団派遣		1																					1
ドミニカ共和国		研修員受入	49																				22
ドミニカ共和国		新規	49																				8
		継続	10		11																		2
	新規短期	39																				4	
	新規長期	9																				18	
	新規計	16																				5	
	継続短期	4																				2	
	継続長期	12																				3	
	継続計	16																				5	
	その他ボランティア	4																				2	
	ドミニカ共和国	研修員受入	12																				3



地域 名/国 名	形態名	新規・継続	計	計画・行政		公共・公益事業				農林水産				鉱工業		エネルギー	商業・貿易	商業・観光	人的資源	人的資源 科学・文化	保健・医療	社会福祉	その他
				開発 計画	行政	公益 事業	運輸 交通	社会 基盤	通信・ 放送	農業	畜産	林業	水産	鉱業	工業								
エルサルバドル	研修員受入	新規 継続	81 75 6	2 2 8 8	8 8	7 7	5 5	6 2 4	1 1	4 4					2 2	7 7	4 4		12 12	15 15		8 8	
	専門家派遣	新規短期 新規長期 新規計 継続短期 継続長期 継続計	94 66 9 75 3 16 19	2 2 7 1 3 1 1 1 2 2	7 3 5		14 14 14	1 1 1			5 2 2	31 30 30				1 1 1		3 3 3	4 15 1 16	18 15 1 16		8 2 2	
	調査団派遣	新規	8	1							3								4	2		6	
	協力隊派遣	新規	8	1							3								4	2		6	
	その他ボランティア	継続	1								1								4	1		1	
	グレンダ																						
	研修員受入	新規	4	1																			
	グアテマラ																						
	研修員受入	新規	57	2	7	5	2	5	1	1	4				1	1	2	2	12	7	7	2	6
	専門家派遣	新規短期 新規長期 新規計 継続短期 継続長期 継続計	57 63 51 5 56 1 6 7	2 2 7 2 7 6 2 4	7 7	5 5	2 2	5 5	1 1	1 1	4 4					1 1	2 2	2	11 11 11	20 20 20	16 16 16	2 2	6 13 4 3 7 1 5 6
協力隊派遣	新規	47	6																				
その他ボランティア	継続	14	2																24	13	1	1	
	新規	33	4																7	5	8	1	
	継続	4	2	1															2	1			
ハイチ																							
研修員受入	新規	8		2	1					1									3	1			
専門家派遣	新規短期 新規計 継続短期 継続長期 継続計	19 12 12 2 5 7	1 12 12 1 1 1							10 8 8								5 4 4	5 4 4	1	1	2 2	
ホンジュラス																							
研修員受入	新規	55	1	12	3	3	3	4	4	11	1			1	1	1	1	8	3	3	6	6	
専門家派遣	新規短期	40	1	1				8	7	11			4				3	1	8	3	6	11	
	新規短期	27																3	1	6	6	11	

地域名/地名	形態名	新規・継続	計	計画・行政		公共・公益事業				農林水産				鉱工業		エネルギー	商業・貿易	商業・観光	人的資源	人的資源	保健・医療	福祉	その他
				開発	行政	公益事業	運輸	社会基盤	通信・放送	農業	畜産	林業	水産	鉱業	工業								
		新規長期	4																				
		新規短期	31																				
		継続短期	1																				
		継続長期	8	1	1																		
		継続計	9	1	1																		
	調査団派遣	新規	1																				
	協力隊派遣	新規	1																				
		新規	46																				
		継続	11																				
		継続	35																				
	<b>ジャマイカ</b>																						
	研修員受入	新規	16	7																			
		新規	16	7																			
	専門家派遣	新規長期	4																				
		新規計	1																				
		継続長期	1																				
		継続計	3																				
	協力隊派遣	新規	39	4	8																		
		継続	15	2	3																		
		継続	24	2	5																		
	その他ボランティア	新規	19	3	3	1																	
		継続	1																				
		継続	18	3	3	1																	
	<b>メキシコ</b>																						
	研修員受入	新規	125	2	6	3	5	2	2														
		継続	93	2	6	3	5	2	2														
		継続	32																				
	専門家派遣	新規短期	40																				
		新規長期	32																				
		新規計	3																				
		継続長期	35																				
		継続計	5																				
	調査団派遣	新規	47																				
	協力隊派遣	新規	47																				
	その他ボランティア	新規	1																				
		継続	10																				
		継続	4																				
		継続	6																				
	<b>ニカラガア</b>																						
	研修員受入	新規	101	3	10	35	20	5	1														
		継続	99	3	10	35	20	3	1														
		継続	2					2															
	専門家派遣	新規短期	46		4	17		2															
		新規長期	29		2	12		1															
		新規計	4		1			1															
		継続計	33		3	12		1															
		継続短期	3			3																	

地域 名/国 名	形態名	新規・継続	計	計画・行政		公共・公益事業				農林水産			鉱工業		エネルギー	商業・貿易	観光	人的資源	人的資源 科学・文化	保健・医療	社会福祉	その他	
				開発 計画	行政	公益 事業	運輸 交通	社会 基盤	通信・ 放送	農業	畜産	林業	水産	鉱業									工業
パナマ	継続長期 継続計		10		1	2		1			2											4	
	調査団派遣	新規 継続	9		1	5		1			2												4
	協力隊派遣	新規 継続	2			3					1												
	その他ボランティア	新規		32		1						1							18				2
		継続		2								1							1				2
		継続		30		1						1							17				2
	新規		9								1							3				2	
	継続		3									1						1				1	
	継続		6								1							2				1	
	研修員受入	新規	39		3	8	3	2	2		4								3				8
専門家派遣	新規短期 新規長期 新規計	18		3	8	14	14	1		4								3				8	
継続		14				14																3	
継続		1				14																	
継続		15				14																	
継続		3																				3	
継続		3																				3	
調査団派遣	新規	25				2	23			2													
継続		22				2	20																
継続		3					3																
協力隊派遣	新規	24		3	1													16					
継続		8		1	1													4					
継続		16		2														4					
継続		2																2					
継続		1																1					
継続		1																1					
セントクリストファー・ネービス	研修員受入	新規	5		3																		
継続		5		1	3																		
セントルシア	研修員受入	新規	14		5	1	1																
継続		14			5	1	1																
専門家派遣	新規短期 新規長期 新規計	7																					
継続		1																					
継続		2																					
継続		3																					
継続		1																					
継続		3																					
継続		4																					
協力隊派遣	新規	32		1	1													9					
継続		22			1													2					
継続		10			1													7					
継続		1			1																		
継続		1			1																		
セントビンセント	研修員受入	新規	10		1	4																	
継続		10		1	4																		

地域名/地名	形態名	新規・継続	計	計画・行政			公共・公益事業				農林水産				鉱工業		エネルギー	商業・貿易	観光	人的資源	人的資源 科学・文化	保健・医療	社会福祉	その他	
				開発計画	行政	公益事業	運輸	社会基盤	通信・放送	農業	畜産	林業	水産	鉱業	工業										
専門家派遣	継続長期		1																						
	継続計		1																						
	新規		1																						
	新規		6	1	1											1						1			
	継続		4	1												1						1			
トリニダード・トバゴ			2	1	1																				
	研修員受入		1		1																				
アルゼンチン			1		1																				
	研修員受入		82	3	6	3	1																		
	新規		79	3	6	3	1																	24	
	継続		3																					24	
	新規短期		31																						4
	新規長期		25																						2
	新規計		2																						2
	継続短期		27																						2
	継続長期		1																						2
	継続計		3																						2
調査団派遣			4																						
	新規		2																						
その他ボランティア			42	1	1	1																			
	新規		14																						
	継続		28	1	1	1																			
	継続		2																						
ポリア			54	1	3	3																			
	研修員受入		52	1	3	3																			
	新規		2																						
	継続		60	11		1																			
	新規短期		44	8		1																			
	新規長期		3																						
	新規計		47	8		1																			
	継続短期		4	3																					
	継続長期		9																						
	継続計		13	3																					
協力隊派遣			64	2	1	1																			
	新規		36																						
	継続		28	2	1	1																			
	継続		11																						
その他ボランティア			2																						
	継続		9																						
ブラジル			228	1	24	9	2	15	2	4															
	研修員受入		219	1	24	9	2	14	2	4															
	新規		9																						
	継続		28		1																				
	継続		16																						

地域名/国名	形態名	新規・継続	計	計画・行政		公共・公益事業					農林水産				鉱工業		エネルギー	商業・貿易	商業・観光	人的資源	人的資源	科学・文化	保健・医療	社会福祉	その他
				開発計画	行政	公益事業	運輸交通	社会基盤	通信・放送	農業	畜産	林業	水産	鉱業	工業										
チリ	新規長期		5																			5			
	新規計		21																			8			
	継続長期		7	1																		1			
	継続計		7	1																		1			
	新規		1								1														
	新規計		1								1														
	その他ボランティア		155	1							2											4			
	新規		60	1							1											1			
	継続		95								1											3			
	継続計		95								1											3			
	研修員受入		32		2	10					2												4		
	継続		30		2	10					1												4		
	継続計		2								1														
	専門家派遣		13		1	7																	2		
	新規短期		9			7																			
新規長期		2		1																		1			
新規計		11		1	7																	1			
継続長期		2																				1			
継続計		2																				1			
協力隊派遣		8		1																		6			
継続		8		1																		6			
継続計		6		1																		1			
その他ボランティア		6		1																		1			
継続		6		1																		1			
継続計		6		1																		1			
コロンビア		103		7	15																	40			
研修員受入		103		7	15																	40			
継続		21		1	1																	4			
新規短期		7			4																	1			
新規長期		3			4																	1			
新規計		10			4																	2			
継続長期		11		1	1																	4			
継続計		11		1	1																	4			
調査団派遣		4																				1			
新規		4																				1			
協力隊派遣		26		1																		1			
新規		11																				3			
継続		15		1																		1			
継続計		25		2	1																	1			
その他ボランティア		4			1																	1			
新規		4			1																	1			
継続		21		2																		1			
継続計		21		2																		1			
エクアドル		78		2	7																	6			
研修員受入		78		2	7																	6			
継続		31																				2			
新規短期		23																				2			
新規長期		2																				2			
新規計		25																				2			
継続長期		6																				5			
継続計		6																				5			
調査団派遣		18																				17			

地域名/国名	形態名	新規・継続	計	計画・行政			公共・公益事業				農林水産				鉱工業		エネルギー	商業・観光		人的資源	保健・医療	社会福祉	その他	
				開発	行政	公益事業	運輸	社会基盤	通信・放送	農業	畜産	林業	水産	鉱業	工業	商業・貿易		観光	人的資源					科学・文化
ガイナ	協力隊派遣	新規	14														13							
		継続	4															4						
	その他ボランティア	新規	64	7	2								3	1					2			11	8	
		継続	32	2	1								3						2			9	4	
	専門家派遣	新規	32	5	1								3	1								2	4	
		継続	11										1									2		
	その他ボランティア	新規	3										2									2		
		継続	8										1									2		
	バラダイ	研修員受入	新規	6	3	1																		
			継続	6	3	1																		
専門家派遣		新規短期	2																					
		新規計	1																					
その他ボランティア		継続長期	1																					
		継続計	1																					
研修員受入		新規	2																					
		継続	2																					
パール		研修員受入	新規	59	1	3	1																	
			継続	55	1	3	1							12									4	2
	専門家派遣	新規短期	4																					
		新規計	57										15	11								2	1	
	調査団派遣	新規長期	46																					
		新規計	3										11	9								2	1	
	その他ボランティア	継続長期	49																					
		継続計	8										3	3								2	1	
	協力隊派遣	新規	31																					
		継続	29										17											
その他ボランティア	新規	2																						
	継続	62	5									5	9								13	2		
研修員受入	新規	27	1																		4	1		
	継続	35	4									3	9								9	1		
専門家派遣	新規	26	1	3	1																7	3		
	継続	8		1																	3	1		
協力隊派遣	新規	18	1	2	1																4	2		
	継続	72	3	7	6	3	4	1				2									5	1		
専門家派遣	新規短期	68	3	7	6	3	2	1				2									5	1		
	新規計	4																						
調査団派遣	継続長期	33			1																			
	継続計	28			1																			
協力隊派遣	新規	5																						
	継続	5		2																				
その他ボランティア	新規	5		2																				
	継続	77	4	2								1									5	3		
計	新規	34	1									1									6	1		
計	継続																				9	5		
計	新規																				22	3		
計	継続																				6	1		

地域名/国名	形態名	新規・継続	計	計画・行政			公共・公益事業					農林水産				鉱工業		エネルギー	商業・貿易	商業・観光	人的資源	人的資源・科学・文化	保健・医療	社会福祉	その他
				開発計画	行政	公益事業	運輸交通	社会基盤	通信・放送	農業	畜産	林業	水産	鉱業	工業										
その他ボランティア	継続		43	3											2	1	28	3	4	2					
	新規		9					1									5								
	継続		3				1										1								
スリナム	新規		4			2						2													
	研修員受入		4			2						2													
ウルグアイ	新規		21	3													8				2	3	1		
	研修員受入		21	3							2						8				2	3	1		
	専門家派遣		1																				1		
	継続長期		1																				1		
	継続計		1																				1		
	新規		2	2																			1		
	調査団派遣		2	2																			1		
	その他ボランティア		13																				2		
	継続		4																				1		
9																						1			
ペネズエラ	新規		13			2											8				3				
	研修員受入		13			2											8				3				
アメリカ合衆国	新規		3																				2		
	継続長期		1	1																					
	新規計		1	1																					
	継続長期		2																				2		
	継続計		2																				2		
カナダ	新規		4																						
	研修員受入		4																						
中東地域	新規		4																						
	研修員受入		4																						
	新規		1,319	4	257	38	37	37	3	37	3	215	9	27			196	6	61	51	130				
	継続		1,176	4	257	38	37	33	3	33	3	210	9	23			75	6	52	51	130				
	143							4				5	4			121		9							
	専門家派遣		622	8	132	35	1	1		1		44	21	4			175	10	4	33	42				
	新規短期		500		126	30	1	1		1		31	20	1			149	10	3	24	1				
	新規長期		22	1	1							3					4				13				
	継続短期		522	1	127	30	1	1		1		34	20	1			153	10	3	24	14				
	継続計		38		3	3				3		5	2	2			12		1	2	2				
	継続長期		62	7	2	2				2		5	1	1			10		1	7	26				
継続計		100	7	5	5				5		10	1	3			22		1	9	28					
調査団派遣		411	2	151	65	5	5	2	2		31		5			37		2	6	22					
新規		395	2	146	59	5	2	2			30		5			37		2	6	22					
継続		16		5	6						1					4				2					
協力隊派遣		92	1	3																	11				
新規		38	1																		7				
継続		54		3																	4				
3																					3				
その他ボランティア		14																			8				
新規		3																			1				
継続		11																			1				

地域名/国名	形態名	新規・継続	計	計画・行政		公共・公益事業				農林水産				鉱工業		エネルギー	商業・貿易	観光	人的資源	人的資源・科学・文化	保健・医療	社会福祉	その他	
				開発計画	行政	公益事業	運輸	社会基盤	通信・放送	農業	畜産	林業	水産	鉱業	工業									
中東地域(広域)	調査団派遣	新規	4		4																			
	イラン	新規	4		4																			
	研修員受入	新規	63	1	18	1	5	15	1	2	7	1						1		2		2		
	専門家派遣	新規	63	1	18	1	5	15	1	2	7	1						1		2		2		
	新規短期	新規	118	89	89	1				2	21									2		2	3	
	新規長期	新規	113	89	89	1				2	20									2		2	3	
	継続短期	継続	5			1					1												3	
	継続長期	継続	5			1					1												3	
	調査団派遣	新規	126	78	78	5	3	2										1					5	
	新規	新規	126	78	78	5	3	2										1					5	
イラク	研修員受入	新規	524	2	165	14	15	12	1	36								3		26		32	51	
	継続	515	2	165	14	15	12	1	36									3		17		32	51	
	新規短期	新規	31							26													5	
	新規長期	新規	24							24													1	
	新規計	新規	25							24													1	
	継続短期	継続	2							2													4	
	継続長期	継続	4							2													4	
	継続計	継続	6							2													4	
	調査団派遣	新規	4	2		2																		
	新規	新規	4	2		2																		
パレスチナ	研修員受入	新規	226	14	14	11			1	108							4			5			71	
	継続	226	14	14	11			1	108								4			5			71	
	新規短期	新規	95	1	30	33				3							6						4	
	新規長期	新規	77	30	26	30											8						4	
	新規計	新規	3	1	1												7						1	
	継続短期	継続	80	1	27	30											8						1	
	継続長期	継続	12	3	3	3				3							2						1	
	継続計	継続	15	3	3	3				3							2						3	
	調査団派遣	新規	44	9		4				22								8						3
	継続	継続	39	4		5				22								8						3
ヨルダン	研修員受入	新規	48	12			1			6							2			5			9	
	継続	47	1	12			1			5							2			5			9	
	新規短期	新規	66	2		1				4							1			3			15	
	新規長期	新規	38							1							4			2			1	
	新規計	新規	5							1							4			10			4	
	継続短期	継続	43							2							4			2			5	
	継続長期	継続	5							2							4			1			2	
	継続計	継続	18	2		1				2							1			1			4	
	調査団派遣	新規	23	2		1				2										1			6	
	継続	継続	23	2		1				2										1			10	



地域 名/国 名	形態名	新規・継続	計	計画・行政		公共・公益事業				農林水産			鉱工業		エネルギー	商業・貿易	商業・観光	人的資源	人的資源 科学・文化	保健・医療	福祉	その他	
				開発 計画	行政	公益 事業	運輸 交通	社会 基盤	通信・ 放送	農業	畜産	林業	水産	鉱業									工業
調査団派遣		新規	19		14																5		
		新規	19		14																	5	
		新規	40	1															30	1	1	7	
		継続	21	1															11	1	1	6	
その他ボランティア		継続	2																		1	1	
		継続	2																		1	1	
レバノン		新規	11		6	1															1		
		新規	11		6	1															1		
		新規長期 新規計	1																				1
		新規	14		10																		1
オマーン		新規	14		10																		1
		新規	3																				1
サウジアラビア		新規	3																				3
		新規	2			2																	3
		継続長期 継続計	2			2																	2
		新規	4			3																	2
シリア		新規	4			3																	2
		新規	39																				2
イエメン		新規	20																				2
		継続	19																				2
アルジェリア		新規	47		3	3																	4
		新規	47		3	3																	4
		新規	15		3	1	2																4
		継続	12		3	1	2																1
専門家派遣		新規短期 新規計	1																				3
		新規	1																				1
調査団派遣		新規	1																				1
		新規	1																				1
エジプト		新規	193		29	6	10	6															8
		新規	143		29	6	10	3															8
		継続	50					3															10
		新規長期 新規計	256	2	7																		5
専門家派遣		新規	216		5																		2
		継続	8																				1
	新規計	224		5																			3





地域 名/国 名	形態名	新規・継続 計	計画・行政		公共・公益事業				農林水産			鉱工業		エネルギー	商業・観光 貿易	人的資源	人的資源 科学・文化	保健・医療	社会 福祉	その他		
			開発 計画	行政	公益 事業	運輸 交通	社会 基盤	通信・ 放送	農業	畜産	林業	水産	鉱業								工業	
		3							1												2	
	調査団派遣	1							1													
		1							1													
	継続	32	6	1	1													21				
	協力隊派遣	21	1														19	1				
	継続	11	5	1	1												2	1				
	その他ボランティア	2		1													1					
	継続	2		1													1					
	合計	153	19	11	7	3			20		4	14	7	17		37						9
<b>エチオピア</b>	研修員受入	121	15	11	7	3			13		3	14	7	17		19						9
	継続	32	4						7			3				18						2
	専門家派遣	123	1	3	28				28		23	19	2	2		2						11
	新規短期	86		3	24				16		22	17										
	新規長期	12		3					4													
	新規計	98		3	24				20		22	17	1	2		1						4
	継続短期	8			4				1		2	2										1
	継続長期	17	1		4				7		1	1	1			1						6
	継続計	25	1		4				8		2	2	1			1						7
	合計	177		22	8	9			1		79	42	16									
	調査団派遣	160		22	8	9			1		73	31	16									
	継続	17		1							6	11										
	協力隊派遣	60	9	1							1	1	2			44	2					
	継続	13	4													9						
	継続計	47	5	1							1	1	2			35	2					
	その他ボランティア	5										2				3						
	継続	5										2				3						
	合計	14	2	2							4					5						
<b>エリトリア</b>	研修員受入	9	2	2		1																
	継続	5	2	2		1										1						
	専門家派遣	1														4						
	継続長期	1																				
	継続計	1																				
<b>ガンビア</b>	研修員受入	41	1						4							11						
	継続	33	1						4							3						
	調査団派遣	8														8						
	継続	15		15																		
	新規	15		15																		
	合計	157	17		6																	
	研修員受入	144	17		6				1							22						
	継続	13			6				30							15						
	専門家派遣	118			16				33		16					1						
	新規短期	89			15				24		16											
	新規長期	14			15				5		16											
	新規計	103			15				29		16											
	継続短期	4			1				1							1						
	継続長期	11			3				3							1						

地域 名/国 名	形態名	新規・継続 計	計画・行政		公共・公益事業				農林水産			鉱工業		エネルギー ギ一	商業・観光 貿易	人的資源 科学・ 文化	保健・ 医療	社会 福祉	その他	
			開発 計画	行政	公益 事業	運輸 交通	社会 基盤	通信・ 放送	農業	畜産	林業	水産	鉱業							工業
		15				1										1				6
	調査団派遣	21				9										4				8
	協力隊派遣	83	6	2											1	46				2
	新規	21	2	2											1	15				3
	継続	62	4	2											1	31				19
	その他ボランティア	3		1												1				1
	継続	3		1												1				1
	<b>ケニア</b>																			
	研修員受入	839	2	38	10	16									6	83				6
	新規	764	2	37	10	16									6	14				6
	継続	75		1												69				2
	専門家派遣	305	1	17	32	28									76	11				3
	新規短期	246	16	16	31	21									74	7				1
	新規長期	13				2									1	1				3
	新規計	259	16	16	31	23									74	8				4
	継続短期	12			1	3									1	4				5
	継続長期	34	1	1	1	2									3	3				14
	継続計	46	1	1	1	5									2	3				14
	調査団派遣	71		5		19									12	2				1
	新規	67		5		16									8	2				1
	継続	4				3									1	2				1
	専門家派遣	66	15	2	1										2	26				15
	新規	21	5	1											2	8				5
	継続	45	10	1	1										2	18				10
	その他ボランティア	10			1										1	4				1
	新規	4													1	1				1
	継続	6			1											3				1
	<b>レソト</b>																			
	研修員受入	19		2		2									2	8				1
	新規	16		2		2									2	5				1
	継続	3														3				1
	協力隊派遣	1		1																
	継続	1																		
	その他ボランティア	1		1																
	継続	1		1																
	<b>リベリア</b>																			
	研修員受入	49		4	5	2									2	9				20
	新規	45		4	5	2									2	6				20
	継続	4				1										3				3
	専門家派遣	6																		3
	新規短期	2																		2
	新規長期	1																		1
	新規計	3																		2
	継続短期	1																		1
	継続長期	2																		2
	継続計	3																		1
	<b>マラウイ</b>																			
	研修員受入	194		16	6	5									6	32				83
	新規	173		16	6	5									5	15				83

地域名/国名	形態名	新規・継続	計	計画・行政		公共・公益事業				農林水産				鉱工業		エネルギー	商業・貿易	商業・観光	人的資源		保健・医療	社会福祉	その他
				開発計画	行政	公益事業	運輸交通	社会基盤	通信・放送	農業	畜産	林業	水産	鉱業	工業				人的資源	科学・文化			
ナミビア	専門家派遣	継続	21												1				17				
		新規短期	80																		12		10
		新規長期	57				11	1													10		2
		新規計	5				11														2		2
		継続短期	62																		12		2
		継続長期	4					1															
		継続計	14					1															
		調査団派遣	18							4													
		新規	11						4														
		協力隊派遣	101		18	3	3															33	2
		新規	28		2	2	3															10	
		継続	73		16	1																23	2
		その他ボランティア	1				1																
		新規	1				1																
ナイジェリア	研修員受入	新規	51		4																		
		継続	47		4				2														
		継続計	4						2														
	専門家派遣	新規長期	4																				
		新規計	2																				
		継続長期	2																				
		継続計	2																				
	調査団派遣	新規	16		14																		
		継続	16		14																		
		継続計	24																				
	協力隊派遣	新規	8																				
		継続	16																				
		継続計	16																				
	ソマリア	研修員受入	新規	142		14	4	10	1														
		継続	99		14	4	10	1															
		継続計	43																				
専門家派遣		新規短期	37			18																	
		新規長期	27			16																	
		新規計	2																				
		継続短期	29			16																	
		継続長期	2			2																	
		継続計	6																				
		継続計	8			2																	
調査団派遣		新規	56				2	7															
		継続	48				2	7															
		継続計	8																				
研修員受入		新規	6		1																		
	継続	5		1																			
	継続計	1																					
研修員受入	新規	29		5	5																		
	継続	25																					

地域名/国名	形態名	新規・継続	計	計画・行政		公共・公益事業				農林水産				鉱工業		エネルギー	商業・貿易	観光	人的資源	人的資源	科学・文化	保健・医療	社会福祉	その他
				開発計画	行政	公益事業	運輸	社会基盤	通信・放送	農業	畜産	林業	水産	鉱業	工業									
南アメリカ共和国	専門家派遣	継続	4													1			3					
	研修員受入	新規	11																					
		継続	11																					
	専門家派遣	新規	111		7	9	1										2	2		70		3	12	1
		継続	53		7	9	1										2	2		14		3	12	1
		新規短期	87		8	15						8					1			21		2	17	11
		新規長期	62		6	13					7									17			15	2
		新規計	64		6	13					7									17			15	2
	調査団派遣	継続短期	2			1														1				
		継続長期	21		2	1					1						1			3		2	2	9
		継続計	23		2	2					1						1			4		2	2	9
協力隊派遣	新規	6			5																		1	
	継続	6			5																		1	
	継続計	11																						
その他ボランティア	新規	4																	5		4	2		
	継続	4																	1		3			
	継続計	7																	4		1	2		
エスワティニ	新規	8														2			5					
	継続	2														1			1					
	継続計	6														1			4					
ウガンダ	研修員受入	新規	18		1											2								
	専門家派遣	新規	14		1											1								
		継続	4														1							
	調査団派遣	新規	4		1																			
		継続	1																					
		継続計	3		1																			
	研修員受入	新規	1		1																			
		継続	1																					
		継続計	1																					
	専門家派遣	新規	126		11	11	8	1									3	3		39		39		1
		継続	104		11	11	8	1									3	3		19		39		1
新規短期		88		12	1	7													12		20		19	
新規長期		61		9	7	7													8		20		4	
新規計		65		9	7	7													12		20		4	
調査団派遣	継続短期	1																						
	継続長期	22		3	1																			
	継続計	23		3	1																			
協力隊派遣	新規	63				17	21																	
	継続	59				17	18																	
	継続計	4					3																	
その他ボランティア	新規	84		28																				
	継続	22		14																				
	継続計	62		14																				
その他ボランティア	継続	4																						

地域名/地名	形態名	新規・継続	計	計画・行政		公共・公益事業				農林水産				鉱工業		エネルギー	商業・貿易	商業・観光	人的資源	人的資源・科学・文化	保健・医療	社会福祉	その他
				開発計画	行政	公益事業	運輸交通	社会基盤	通信・放送	農業	畜産	林業	水産	鉱業	工業								
タンザニア	新規	1																					
	継続	3																					
	新規	1,667	2	659	2	9	5																
	継続	1,634	2	659	2	9	4																
	新規	33																					
	継続	144		30	1	1																	
	新規短期	107		19	1																		
	新規長期	9		4	1																		
	新規計	116		23	1	1																	
	継続短期	4																					
	継続長期	24		7																			
	継続計	28		7																			
	新規	94	4	14			8																
	継続	76	4	12		8																	
	新規	18		2																			
継続	90	15	2																				
新規	39	6	1																				
継続	51	9	1																				
新規	3																						
継続	1																						
新規	2																						
継続	263		4		1	6	2																
新規	227		4		1	6	2																
継続	36																						
新規	100	1	14	4																			
継続	65		13	4																			
新規	10																						
継続	75																						
新規	2																						
継続	23	1																					
新規	25																						
継続	28				3	4																	
新規	28				3	4																	
継続	98	24	3																				
新規	42	9																					
継続	56	15	3																				
新規	20																						
継続	10																						
新規	10																						
継続	10																						
新規	98	1	7		2	3	1																
継続	90	1	7		2	3	1																
新規	8																						
継続	5																						
新規	1																						
継続	1																						
新規	4																						
継続	4																						



地域名/国名	形態名	新規・継続	計	計画・行政		公共・公益事業				農林水産				鉱工業		エネルギー	商業・貿易	商業・観光	人的資源	人的資源	科学・文化	保健・医療	社会福祉	その他
				開発計画	行政	公益事業	運輸交通	社会基盤	通信放送	農業	畜産	林業	水産	鉱業	工業									
調査団派遣		新規	3			2																		
		新規	3			2																		
		新規	14		1				2											9	2			
		継続	2																	1	1			
アンゴラ		継続	12		1			2											8	1				
	研修員受入	新規	21		4		1												1			6		
		継続	19		3		1		1										1			6		
		継続	2		1																			5
専門家派遣		新規短期	35																			15		
		新規計	28																			14		
		継続短期	4																			1		
		継続長期	3																			1		
調査団派遣		継続計	7																			1		
		新規	8																			7		
		継続	8																			7		
		継続	42		4		1		2											13		7		
ベナン		新規	36		4		1		2													7		
		継続	6		4		1		2													7		
		新規短期	34																			2		
		新規長期	24																			2		
専門家派遣		新規計	2																			2		
		継続短期	26																			2		
		継続長期	4																			2		
		継続計	4																			2		
調査団派遣		継続計	8																			4		
		新規	18																			4		
		継続	18						13													5		
		継続	69		19				13													5		
協力隊派遣		新規	23		5																	9		
		継続	46		14																	4		
		継続	71		10		3		2													9		
		継続	60		10		3		2													4		
ブルキナファソ		新規	11																			4		
		継続	42																			4		
		新規短期	29																			4		
		新規長期	1																			1		
専門家派遣		新規計	30																			1		
		継続短期	3																			1		
		継続長期	9																			5		
		継続計	12																			7		
調査団派遣		新規	19																			12		
		継続	17																			7		
		継続	2																			5		
		継続	19																			12		
協力隊派遣		新規	2																			5		
		継続	17																			1		
		継続	2		2																	4		
		継続	17																			11		

地域名/地名	形態名	新規・継続	計	計画・行政			公共・公益事業				農林水産				鉱工業		エネルギー	商業・観光		人的資源	人的資源・科学・文化	保健・医療	社会福祉	その他		
				開発計画	行政	公益事業	公共交通	社会基盤	通信・放送	農業	畜産	林業	水産	鉱業	工業	商業・貿易		観光								
ブルンジ	研修員受入	新規	36		1													3		8		11				
		継続	31		1		3											3		4		11				
		新規	5																	4						
カメルーン	調査団派遣		1																			1				
		新規	1																			1				
ブルンジ	研修員受入	新規	89	2	7	1	4											2		18		1				
		継続	73	2	7	1	4											2		4		1				
		新規	16																	14						
		新規	50																7							
		新規短期	36																7							
		新規長期	6																							
		新規計	42																							
		継続長期	8																							
		継続計	8																							
		協力隊派遣	新規	36	14	1															21					
その他ボランティア		新規	17	7																10						
		継続	19	7	1															11						
		新規	2																	2						
カーボベルデ	研修員受入	新規	1																	1						
		継続	1																	1						
中央アフリカ	研修員受入	新規	11																	1						
		継続	10																	1						
		新規	3																	1						
チャド	研修員受入	新規	2																	1						
		継続	1																	1						
コモロ	研修員受入	新規	9			1														3						
		継続	8			1														2						
		新規	1																	1						
コンゴ共和国	研修員受入	新規	9		1															1						
		継続	9		1															1						
		新規	2																	1						
		新規短期	1																	1						
		新規計	1																	1						
コートジボワール	研修員受入	新規	11		2		1													4						
		継続	7		2		1													2						
コートジボワール	調査団派遣	新規	4																	2						
		継続	19																	19						
		新規	17																	17						
	継続	2																	2							

地域 名/国 名	形態名	新規・継続	計	計画・行政		公共・公益事業				農林水産				鉱工業		エネルギー	商業・貿易	観光	人的資源		保健・医療	福祉	その他	
				開発 計画	行政	公益 事業	運輸 交通	社会 基盤	通信・ 放送	農業	畜産	林業	水産	鉱業	工業				商業・貿易	観光				人的 資源
ジブチ	研修員受入	新規 継続	796 781 15	1 1 1	659 659 5	2 2 5	2 2 31	1 1 30	1 1 30	12 11 1	8 5 3					21 10 11		2 2		82 82			5 5	
	専門家派遣	新規短期 新規長期 新規計 継続短期 継続長期 継続計	66 55 3 58 5 3 8	1 5 3 5 1 1	5 5 5		31 30 30 1 1			22 18 18 4 4	1 1 1									1 1 1			5 2 1 3 2 2	
	調査団派遣	新規 継続	169 162 7	1 1 1	1 1 1	120 118 2				1 1 2	18 13 5										17 17			
	研修員受入	新規 継続	28 25 3	2 2 3	2 2 7	4 4 6													3 3		2 2			3 3
	専門家派遣	新規短期 新規長期 新規計 継続短期 継続長期 継続計	13 7 1 8 5 5	7 6 1 6 1 1	7 6 6																			5 1 1 2 3 3
	調査団派遣	新規 継続	37 28 9	5 5 9	5 5	28 19 9	1 1			2 2														
	協力隊派遣	新規 継続	15 10 5	1 1 1																				
	研修員受入	新規 継続	5 1 4	5 1 4						1 1														
	研修員受入	新規 継続	21 18 3	21 18 3							2 2													
	専門家派遣	新規短期 新規長期 新規計 継続短期 継続長期 継続計	17 9 3 12 2 3 5	17 9 3 12 2 3 5																				11 5 2 7 1 3 4
協力隊派遣	新規 継続	20 7 13	20 7 13						1 1	1 1											11 5 6	1 1		
その他ボランティア	継続	11 11	11 11	1 1					1 1	1 1											2 2			
ギニア																								

地域 名/国 名	形態名	新規・継続 計	計画・行政		公共・公益事業				農林水産				鉱工業		エネルギー 貿易	商業・観光 貿易	人的資源 科学・ 文化	保健・ 医療	社会 福祉	その他
			開発 計画	行政	公益 事業	運輸 交通	社会 基盤	通信・ 放送	農業	畜産	林業	水産	鉱業	工業						
マダガスカル	研修員受入	32 30 2		3 3	3 3					10 10							6 5 1	3 3		4 4
	専門家派遣	8 4 2 6				1 1 1				3 3 3										3 1 1
	調査団派遣	2 2																		2 2
	新規 継続	11 7 4			4 3 1	4 4 4						3 3								
	研修員受入	13 10 3		2 2						3 2 1							4 2 2	1 1		2 2
	研修員受入	93 71 22		6 6						40 40							29 9 20	2 2		3 3
	専門家派遣	47 26 8 34		7 7						14 3 5 8						19 16 16				7 3 3
	継続短期 継続長期 継続計	3 10 13								6 6						3 3				4 4
	調査団派遣	37 37						13 13	24 24											
	協力隊派遣	41 19 22		15 7 8													15 6 9	2 5 2	8 5 3	1 1
マリ	研修員受入	628 624 4		603 603						8 8						11 7 4				4 4
モーリタニア	研修員受入	10 7 3		3 3												3 3				
専門家派遣	1 1 1																			
調査団派遣	13 11 2		9 7 2																	
モーリシャス	研修員受入	8 7 1		3 3																

地域 名/国 名	形態名	新規・継続	計	計画・行政		公共・公益事業				農林水産				鉱工業		エネルギー	商業・貿易	商業・観光	人的資源	人的資源 科学・文化	保健・医療	社会福祉	その他	
				開発 計画	行政	公益 事業	運輸 交通	社会 基盤	通信・ 放送	農業	畜産	林業	水産	鉱業	工業									
モザンビーク	研修員受入	新規	179		4	4	8				14					7	5							
		継続	120	4	4	8					14					7	5				38	3	5	
	専門家派遣	新規短期	151	1		1	2				43					1	16				9	29	10	
		新規長期	128	1		1	2				36					1	16				6	29	2	
		新規計	135	1		1	2				1					1	16				2	29	1	
	継続短期	継続短期	6								5										1			3
		継続長期	10								1										1			7
	調査団派遣	継続計	16								6										2			7
		新規	41			5	7									13					1			7
	協力隊派遣	新規	41			5	7									13					2			7
		継続	59	13	2						4	1										4	3	
	その他ボランティア	新規	19	3								1										1	3	
		継続	40	10	2						4											3	3	
		継続計	4		2																			
ニジェール	研修員受入	新規	29	2	6											2								
		継続	24	2	6						4					1					2		3	
専門家派遣	新規短期	新規計	27							3														
		継続計	24								3													2
	新規長期	2																						
	継続長期	3																						2
	継続計	7																						2
調査団派遣	新規	7								7														
ルワンダ	研修員受入	新規	101		4	3	3	1	5		6					1	1	1			35		1	
		継続	69		4	3	3	1	5		5					1	1	1			35		1	
	専門家派遣	新規短期	121			12		10	34		28													8
		新規長期	101			8	10	33	22		22													1
		新規計	3					1			1													1
		継続計	104			8	10	34			23													1
	継続短期	継続短期	6			3					2													
		継続長期	11			1					3													7
		継続計	17			4					5													7
	調査団派遣	新規	29			12	16																1	
	協力隊派遣	新規	29			12	16																	1
		継続	47	25	1	1					4											2	2	
	サントメ・プリンシペ	研修員受入	新規	20	11						3											1	1	1
			継続	27	14	1	1					1										1	1	1
継続計			9																		3	3	2	
研修員受入	新規	5																				2		

地域名/国名	形態名	新規・継続	計	計画・行政		公共・公益事業				農林水産			鉱工業		エネルギー	商業・観光 貿易	人的資源	人的資源 科学・文化	保健・医療	社会福祉	その他			
				開発計画	行政	公益事業	運輸	社会基盤	通信・放送	農業	畜産	林業	水産	鉱業								工業		
セネガル	継続		4														4							
	研修員受入	新規	168		10	1	4											70		58		5		
		継続	116		10	1	4											24		58		5		
	専門家派遣		52															46						
		新規短期	140															17		47			15	
		新規長期	106															10		40			3	
		新規計	112															12		40			6	
		継続短期	12															2		5				
		継続長期	16															3		2			9	
		継続計	28															5		7			9	
	調査団派遣	新規	23															5		3				
		継続	21															5		3				
	継続計	2																						
協力隊派遣	新規	77		13														48	1	9		1		
	継続	21		3													15		2			1		
	継続計	56		10													33		7					
その他ボランティア	新規	5															1	2				2		
	継続	2															1					1		
	継続計	3															1					1		
シエラレオネ	研修員受入	新規	72		2	3												8		38				
		継続	65		2	3												2		38				
		継続計	7															6						
	専門家派遣		34		8																			
		新規短期	31		7																			
		新規計	31		7																			
		継続短期	1		1																			
		継続長期	2																					
		継続計	3		1																			
	調査団派遣	新規	26																	26				
		継続	22																	22				
		継続計	4																	4				
トーチ																								
研修員受入	新規	29		4		4												9	1					
	継続	22		4		4												6	1					
	継続計	7																3						
専門家派遣	新規長期	1		1																				
	新規計	1		1																				
コンゴ民主共和国																								
研修員受入	新規	91		9		22	2											17	20			4		
	継続	74		9		22	2											5	15			4		
	継続計	17																12	5					
専門家派遣		68		3		22	1												2			4		
	新規短期	56		1		20												22	2			14		
	新規長期	3		1		20												21	1			14		
	新規計	59		1		20												21	1			14		
	継続短期	3				2												1	1			1		

地域名/国名	形態名	新規・継続	計	計画・行政		公共・公益事業				農林水産			鉱工業		エネルギー	商業・貿易	商業・観光	人的資源	人的資源	保健・医療	社会福祉	その他
				開発計画	行政	公益事業	運輸交通	社会基盤	通信・放送	農業	畜産	林業	水産	鉱業								
調査団派遣	継続長期		6		2														1		3	
	継続計		9		2														1		3	
調査団派遣	新規		31				28															
	継続		29			26														3		
南スーダン	新規		66	11	1	1	1	1														
	継続		44	8	1	1	1	1														
調査団派遣	新規		22	3																		
	継続		55	19	16																	
調査団派遣	新規短期		49	17	16																	
	継続長期		2																			
調査団派遣	新規計		51	17	16																	
	継続短期		4	2																		
調査団派遣	継続計		4	2																		
	新規		4		4																	
欧州地域	新規		180	14	61	7																
	継続		179	14	60	7																
調査団派遣	新規		1	33	11	1																
	継続		204	1	31	11																
調査団派遣	新規短期		175	4	1	1																
	継続長期		4	1	1																	
調査団派遣	新規計		179	1	32	11																
	継続短期		9	1	1	1																
調査団派遣	継続長期		16	1	1	1																
	継続計		25	2	12	12	15	11	2													
調査団派遣	新規		73	2	12	8	15	10	2													
	継続		68	2	12	4																
調査団派遣	新規		1																			
	継続		1																			
調査団派遣	新規		4																			
	継続		2																			
欧州地域(広域)	新規短期		3																			
	新規計		3																			
トルコ	新規		24	12	1																	
	継続		24	12	1																	
調査団派遣	新規		13			10	1															
	継続		10			10																
調査団派遣	新規		3			1																
	継続		3			1																
調査団派遣	新規		20	2	3																	
	継続		20	2	3																	

地域名/地名	形態名	新規・継続	計	計画・行政		公共・公益事業				農林水産				鉱工業		エネルギー	商業・貿易	商業・観光	人的資源	人的資源	科学・文化	保健・医療	社会福祉	その他		
				開発計画	行政	公益事業	運輸	社会基盤	通信・放送	農業	畜産	林業	水産	鉱業	工業											
アルバニア	研修員受入	新規	20	1	5																					
		継続	19	1	4																			1		
	専門家派遣	新規短期	37																							
		新規計	37		1																				37	
	調査団派遣	新規	10						10																37	
	継続	9						9																	37	
		継続	1					1																		
セルビア	研修員受入	新規	21		11	2																				
		新規	21		11	2																				
	専門家派遣	新規短期	46																							
		新規長期	33																							
		新規計	34																							
	継続短期	6																								
		継続長期	6																							
		継続計	12																							
	調査団派遣	新規	4																							
		新規	4																							
協力隊派遣	新規	1																								
その他ボランティア	新規	4																								
	継続	2																								
	継続	2																								
北マケドニア共和国	研修員受入	新規	16		2	1																				
		新規	16		2	1																				
	専門家派遣	新規	31																							
		新規短期	28																							
		新規計	28																							
	継続短期	3																								
		継続計	3																							
		継続	3																							
		継続	3																							
		継続	3																							
ボスニア・ヘルツェゴビナ	研修員受入	新規	23		9	3																				
		新規	23		9	3																				
	専門家派遣	新規	1																							
		継続長期	1																							
		継続計	1																							
調査団派遣	新規	2																								
	継続	2																								
	継続	2																								
コンゴ	研修員受入	新規	36	1	15	1																				
		新規	36	1	15	1																				
	専門家派遣	新規短期	53	1	31	1																				
		新規長期	52	1	31	1																				
		新規計	53	1	31	1																				



地域 名/国 名	形態名	新規・継続 計	計画・行政		公共・公益事業				農林水産				鉱工業		エネルギー	商業・貿易	商業・観光 観光	人的資源		保健・医療	社会 福祉	その他
			開発 計画	行政	公益 事業	運輸 交通	社会 基盤	通信・ 放送	農業	畜産	林業	水産	鉱業	工業				人的 資源	科学・ 文化			
モンテネグロ	研修員受入	6		2												3	1					
	新規	6		2												3	1					
モルドバ	研修員受入	10		6								1				2						1
	新規	10		6							1					2						1
ウクライナ	研修員受入	24		10						9	2				2							1
	新規	24		10					9	2					2							1
専門家派遣	新規短期	15		2					12													
	新規長期	12		1					12													
	新規計	13		1					12													
	継続長期 継続計	2		1																		1
調査団派遣	新規	37		9	12	14			2													
	新規 継続	33		9	8	14			2													
	継続計	4			4																	
ベルギー	専門家派遣	1																				
	継続長期 継続計	1																				1
		1																				1
フランス	専門家派遣	1																				
	継続長期 継続計	1																				1
		1																				1
スイス	専門家派遣	2																				
	新規長期	1																				2
	新規計	1																				1
	継続長期 継続計	1																				1
英国	専門家派遣	1																				
	継続長期 継続計	1																				1
		1																				1
全世界	調査団派遣	407	1	14	19	47			12			2			1	3	1		2		4	15
	新規 継続	387	1	14	17	47			12			2			1	3	1		2		4	15
	継続計	20			2																	9

## 2-1-3 国際機関・形態・分野別人数

(単位:人)

国際機関名	形態名	計	計画・行政			公共・公益事業				農林水産			鉱工業		エネルギー	商業・貿易	商業・観光	人的資源		保健・医療	社会福祉	その他	
			開発計画	行政	公益事業	運輸交通	社会基盤	通信・放送	農業	畜産	林業	水産	鉱業	工業				人的資源	科学・文化				
国際機関 その他ボランティア	新規・継続	8	7																			1	
	新規	2	2																				1
	継続	6	5																				1
国際ボランティア その他ボランティア	新規・継続	8	7																				1
	新規	2	2																				1
	継続	6	5																				1

## 2-1-4 形態・新規／継続別人数

(単位:人)

形態名	形態分類名	計	新規	継続
<b>研修員受入</b>		<b>16,690</b>	<b>14,890</b>	<b>1,800</b>
	課題別研修員	3,929	3,768	161
	長期研修員	1,737	367	1,370
	国別研修員	3,245	3,170	75
	第三国研修員	4,143	4,031	112
	現地国内研修員	2,153	2,151	2
	有償技術研修員(コストシェア)	2	2	
	移住研修員	125	106	19
	日系(集団)研修員	101	101	
	日系(個別)研修員	36	36	
	青年研修員	783	783	
	国別(有償)研修員	154	145	9
	円借款附帯研修員	178	171	7
	課題別(有償)研修員	41	41	
	長期(有償)研修員	63	18	45
<b>専門家派遣</b>		<b>11,383</b>	<b>9,874</b>	<b>1,509</b>
	個別専門家	384	224	160
	第三国専門家	42	42	
	第三国研修講師	7	7	
	連携協力調査員	11	3	8
	災害援助等協力専門家	43	43	
	有償資金協力専門家	1,599	1,477	122
	企画調査員(企画)	333	86	247
	企画調査員(資金協力)	8	4	4
	企画調査員(ボランティア事業)	253	85	168
	プロジェクト専門家	6,204	5,574	630
	プロジェクト調整員	149	39	110
	草の根技術協力専門家	2,266	2,266	
	科学技術協力プロジェクト専門家	9	1	8
	科学技術協力プロジェクト調整員	75	23	52
<b>調査団派遣</b>		<b>9,010</b>	<b>8,584</b>	<b>426</b>
	災害援助等協力調査団	15	15	
	協力準備調査団	1,357	1,252	105
	基礎情報収集・確認調査団	1,129	1,100	29
	その他調査団	6,509	6,217	292
<b>協力隊派遣</b>		<b>2,834</b>	<b>1,029</b>	<b>1,805</b>
	一般隊員	2,834	1,029	1,805
<b>その他ボランティア</b>		<b>695</b>	<b>200</b>	<b>495</b>
	シニア海外ボランティア	476	115	361
	日系社会シニアボランティア	54	24	30
	国連ボランティア	8	2	6
	日系社会青年ボランティア	157	59	98

(注)自衛隊(71名)は、災害援助等協力専門家に含まれていない。

## 2-2 人数実績(過去5年・累計)

### 2-2-1 形態別人数

(単位:人)

形態名	2014年度	2015年度	2016年度	2017年度	2018年度	累計
研修員受入	24,101	25,203	17,613	17,138	14,890	637,052
専門家派遣	9,889	11,134	10,284	11,098	9,874	188,777
調査団派遣	8,056	8,914	9,955	10,228	8,584	298,455
協力隊派遣	1,267	1,198	1,132	1,171	1,029	45,172
その他ボランティア	347	322	343	297	200	7,793
移住者渡航 <sup>注</sup>						73,437

(注)移住者等の送付は1995年度に終了した。



## 2-2-3 形態・分野別人数(累計)

(単位:人)

形態名	計	計画・行政				公共・公益事業				農林水産				鉱工業		工ネルギー	商業・観光		人的資源		保健・医療	社会福祉	その他
		開発計画	行政	公益事業	運輸・交通	社会・福祉	放送	農業	畜産		林業	水産	鉱業	工業	商業・貿易		観光	人的資源	科学・文化				
									農業	畜産						林業				水産	鉱業	工業	
<b>二国間</b>																							
研修員受入	631,729	18,429	130,841	18,479	28,516	27,088	19,239	62,273	9,091	13,422	13,538	4,590	24,530	15,893	21,975	4,438	122,787	2,519	71,917	12,887	9,277		
専門家派遣	187,154	5,485	23,498	10,709	16,438	10,352	4,132	21,348	3,296	7,281	4,524	2,051	6,481	5,690	4,561	1,543	19,791	1,884	25,313	7,201	5,576		
調査団派遣	298,455	17,264	16,140	21,054	50,116	26,098	6,004	31,670	2,158	8,094	7,523	10,057	14,486	22,146	3,475	2,115	16,564	1,014	17,651	1,872	22,954		
協力隊派遣	45,032	970	3,659	216	189	1,809	739	5,799	1,223	524	728	26	3,472	39	159	211	13,960	2,953	6,887	755	714		
その他ボランティア	7,606	123	666	226	139	312	163	447	75	23	120	19	998	76	628	122	1,944	547	455	361	162		
移住者渡航 <sup>注</sup>	73,437		96	5	2	33	80	608	29	2	6	1	292	7	100	18	217	11	56	10	71,864		
<b>国際機関</b>																							
研修員受入	5,323	156	503	260	296	85	379	470	39	89	303	36	430	668	157	13	411	47	745	114	122		
専門家派遣	1,623	100	75	11	182	97	154	148	4	19	348	66	83	12	18	12	139	39	16	38	62		
協力隊派遣	140		10		2	10	2	14	2	2	7		13		1		15	15	27	3	19		
その他ボランティア	187	10	24		2	10	2	9	4	2	2		1		2		11	9	19	2	80		
<b>合計</b>																							
研修員受入	637,052	18,585	131,344	18,739	28,812	27,173	19,618	62,743	9,130	13,511	13,841	4,626	24,960	16,561	22,132	4,451	123,198	2,566	72,662	13,001	9,399		
専門家派遣	188,777	5,585	23,573	10,720	16,620	10,449	4,286	21,496	3,300	7,300	4,872	2,117	6,564	5,702	4,579	1,555	19,930	1,923	25,329	7,239	5,638		
調査団派遣	298,455	17,264	16,140	21,054	50,116	26,098	6,004	31,670	2,158	8,094	7,523	10,057	14,486	22,146	3,475	2,115	16,564	1,014	17,651	1,872	22,954		
協力隊派遣	45,172	970	3,669	216	191	1,819	741	5,813	1,225	524	735	26	3,485	39	160	211	13,975	2,968	6,914	758	733		
その他ボランティア	7,793	133	690	226	141	322	163	456	79	25	122	19	999	76	630	122	1,955	556	474	363	242		
移住者渡航 <sup>注</sup>	73,437		96	5	2	33	80	608	29	2	6	1	292	7	100	18	217	11	56	10	71,864		

(注)移住者等の送付は1995年度に終了した。

## 2-3 専門家派遣人数実績(2018年度)

### 2-3-1 現職別人数<sup>注1)</sup>

新規・ 継続	事業名	短期・ 長期	計	国家公務員	地方公務員	民間 <sup>注2)</sup>	自営・自由 業	JICA常勤委 託・特別嘱託	JICA 役職員	国際協力 専門員 <sup>注3)</sup>	無職	特定独立行 政法人 (公務員扱 い)	非特定独立 行政法人	国立大学 法人	
新規		短期	9,832	150	1,096	7,496	12	3	32	12	367	2	40	622	
		長期	9,409	111	1,088	7,393	10	3	14	6	131	2	35	616	
		短期	423	39	8	103	2		18	6	236	2	5	6	
		長期	7,228	146	32	6,403	11		20	10	232	2	30	342	
		短期	6,994	107	25	6,362	10		8	5	111	2	25	339	
		長期	234	39	7	41	1		12	5	121	2	5	3	
		民間企業等連携事業	短期	93		93									
		国内連携事業	短期	93		93									
		短期	2,290		1,061	932						18			279
		長期	2,256		1,060	918						2			276
継続		短期	43	4	3	14		3	6		2		10	1	
		長期	43	4	3	14		3	6		2		10	1	
		短期	178		54	115	1		6	2	115				
		長期	23		6	16			6	1	16				
		短期	155		48	99	1		6	1	99				
		長期	1,509	115	4	621	7		30	16	684		16	16	
		短期	430	2	406	4			1	1	15			5	
		長期	1,079	113	4	215	7		29	15	669		16	11	
		短期	1,019	115	4	491	5		18	14	348		14	10	
		長期	414	2	398	2			1	1	7			5	
	短期	605	113	4	93	5		17	13	341		14	5		
	民間企業等連携事業	短期	3		3										
	国内連携事業	短期	60		16		1							6	
	長期	60		16	16		1							6	
	短期	427		111	5		1		12	2	300		1		
	長期	13		5	8		1				8				
	短期	414		106	292		1		12	2	292		1		

(注1) 本表では、第三国専門家(新規42名、継続0名、計42名)は対象外。

(注2) 「民間」には、財団、社団、NPO等を含む。

(注3) 「国際協力専門員」には、ジュニア専門員を含む。

## 2-3-2 都道府県別人数<sup>注</sup>

(単位:人)

出身県名	合計			新規			継続		
	計	短期	長期	計	短期	長期	計	短期	長期
北海道	224	183	41	195	182	13	29	1	28
青森県	17	12	5	13	11	2	4	1	3
岩手県	9	5	4	5	5		4		4
宮城県	65	50	15	54	49	5	11	1	10
秋田県	17	15	2	14	14		3	1	2
山形県	13	5	8	7	5	2	6		6
福島県	34	14	20	22	14	8	12		12
茨城県	169	130	39	139	130	9	30		30
栃木県	19	13	6	15	13	2	4		4
群馬県	21	7	14	10	7	3	11		11
埼玉県	623	529	94	525	499	26	98	30	68
千葉県	207	99	108	132	97	35	75	2	73
東京都	7,110	6,711	399	6,464	6,352	112	646	359	287
神奈川県	497	324	173	365	311	54	132	13	119
新潟県	62	42	20	46	42	4	16		16
富山県	29	25	4	26	25	1	3		3
石川県	53	44	9	46	44	2	7		7
福井県	15	13	2	14	13	1	1		1
山梨県	23	16	7	18	16	2	5		5
長野県	56	38	18	42	37	5	14	1	13
岐阜県	50	36	14	41	36	5	9		9
静岡県	61	24	37	34	24	10	27		27
愛知県	186	134	52	146	134	12	40		40
三重県	36	19	17	25	19	6	11		11
滋賀県	21	11	10	15	11	4	6		6
京都府	167	135	32	143	134	9	24	1	23
大阪府	241	180	61	188	174	14	53	6	47
兵庫県	192	136	56	150	135	15	42	1	41
奈良県	19	3	16	8	2	6	11	1	10
和歌山県	5	2	3	2	2		3		3
鳥取県	20	13	7	15	12	3	5	1	4
島根県	19	10	9	13	10	3	6		6
岡山県	108	93	15	91	89	2	17	4	13
広島県	61	40	21	45	39	6	16	1	15
山口県	33	25	8	26	25	1	7		7
徳島県	124	119	5	120	119	1	4		4
香川県	72	63	9	64	63	1	8		8
愛媛県	21	15	6	17	15	2	4		4
高知県	19	15	4	14	14		5	1	4
福岡県	353	306	47	320	306	14	33		33
佐賀県	15	10	5	13	10	3	2		2
長崎県	27	6	21	11	5	6	16	1	15
熊本県	26	11	15	12	11	1	14		14
大分県	24	19	5	20	19	1	4		4
宮崎県	22	14	8	15	13	2	7	1	6
鹿児島県	13	8	5	10	8	2	3		3
沖縄県	108	98	10	100	97	3	8	1	7
その他	35	19	16	22	17	5	13	2	11
<b>合計</b>	<b>11,341</b>	<b>9,839</b>	<b>1,502</b>	<b>9,832</b>	<b>9,409</b>	<b>423</b>	<b>1,509</b>	<b>430</b>	<b>1,079</b>

(注)本表では、第三国専門家(新規42名,継続0名,計42名)は対象外。



## 2-3-3 関係府省庁別人数<sup>注</sup>

(単位:人)

関係府省庁等名	合計			新規			継続		
	計	短期	長期	計	短期	長期	計	短期	長期
国際協力機構	10,693	9,410	1,283	9,342	8,982	360	1,351	428	923
内閣官房	1	1		1	1				
公正取引委員会	1		1				1		1
警察庁	7	3	4	3	3		4		4
金融庁	3	1	2	1	1		2		2
総務省	17	12	5	13	12	1	4		4
消防庁	1	1		1	1				
法務省	20	2	18	8	2	6	12		12
外務省	5	4	1	4	4		1		1
財務省	33	14	19	18	14	4	15		15
厚生労働省	75	31	44	45	29	16	30	2	28
農林水産省	60	11	49	26	11	15	34		34
経済産業省	10		10	3		3	7		7
国土交通省	125	69	56	84	69	15	41		41
環境省	11	4	7	5	4	1	6		6
防衛省	1		1				1		1
国立大学	278	276	2	278	276	2			
<b>合計</b>	<b>11,341</b>	<b>9,839</b>	<b>1,502</b>	<b>9,832</b>	<b>9,409</b>	<b>423</b>	<b>1,509</b>	<b>430</b>	<b>1,079</b>

(注)本表では、第三国専門家(新規42名,継続0名,計42名)は対象外。

## 2-4 人材養成確保等人数実績(2018年度)

(単位:人)

形態分類名	計	新規	継続
<b>養成等</b>	<b>3,299</b>	<b>3,283</b>	<b>16</b>
ジュニア専門員	20	4	16
国際協力人材赴任前研修(専門家等)	307	307	
能力強化研修	503	503	
インターンシップ	101	101	
JICA企画型プログラム(国内事業部企画)	638	638	
JICA企画型プログラム(各国内・在外拠点企画)	224	224	
NGO等提案型プログラム	1,506	1,506	
<b>確保等</b>	<b>14,891</b>	<b>2,340</b>	<b>12,551</b>
国際協力人材登録者 <sup>注</sup>	14,743	2,325	12,418
特別嘱託	42	9	33
国際協力専門員	106	6	100
<b>合計</b>	<b>18,190</b>	<b>5,623</b>	<b>12,567</b>

(注)国際協力人材登録者の継続及び合計人数に、人材登録の有効期間を終了した人材は含まない。



## 第3部 技術協力（経費）

<b>3-1 経費実績（2018年度）</b> .....	<b>111</b>
3-1-1 形態・分野別経費 .....	111
3-1-2 二国間・形態・分野別経費 .....	112
3-1-3 国際機関・形態・分野別経費 .....	130
<b>3-2 経費実績（過去5年・累計）</b> .....	<b>131</b>
3-2-1 形態別経費 .....	131
3-2-2 地域別経費 .....	131
3-2-3 事業別経費 .....	132
<b>3-3 事業別経費実績（2018年度・累計）</b> .....	<b>133</b>
3-3-1 国・事業別経費（2018年度） .....	133
3-3-2 地域・事業別経費（累計） .....	137



### 3-1 経費実績(2018年度)

#### 3-1-1 形態・分野別経費

(単位:千円)

形態名	計	計画・行政				公共・公益事業				農林水産				鉱工業		工ネル ギ一	商業・観光		人的資源		保健・ 医療	社会 福祉	その他
		開発 計画	行政	公益 事業	運輸 交通	社会 基盤	通信・ 放送	農業	畜産	林業	水産	鉱業	工業	商業・ 貿易	観光		人的 資源	科学・ 文化					
研修員受入	17,490,449	301,001	2,114,400	507,944	1,152,296	446,504	130,655	1,356,366	78,650	133,263	265,069	306,831	36,272	342,055	121,088	6,425,783	5,489	1,212,463	268,456	1,760,922			
専門家派遣	63,032,830	1,422,343	7,338,105	3,498,554	5,266,760	3,216,734	852,809	8,869,308	767,584	3,156,829	649,787	251,154	1,284,335	2,771,130	550,008	7,497,063	146,159	5,078,667	936,679	7,327,412			
調査団派遣	33,316,876	1,674,994	1,197,587	3,224,236	7,345,962	1,489,987	115,213	3,113,632	101,172	239,191	1,069,911	22,102	400,887	1,174,786	149,218	1,127,167	186	1,189,420	251,235	5,548,339			
協力隊派遣	8,236,486	989,575	226,696	34,436		34,903	20,548	237,616	70,912	22,711	41,301	93,515	5,442	107,575	85,057	4,052,438	277,183	1,344,959	363,872	227,747			
その他ボランティア	2,772,977	60,413	169,272	64,628	20,287	47,549	23,968	101,925	11,236	1,681	58,434	3,493	156,273	230,889	39,525	977,860	332,552	228,645	134,720	89,222			
機材供与	2,064,742		145,926	212,786	473,921	31,032	53,679	189,209	18,372	98,620	81,522	2,916	49,460	479		69,850		158,636	227,362	91,834			
その他	63,179,799	69,655	325,188	453,223	14,435,631	209,577	21,918	238,445	963	151,866	32,327			5,504	38,360	100,351		441,109	190,077	46,422,511			
<b>合計</b>	<b>190,094,189</b>	<b>4,517,981</b>	<b>11,517,174</b>	<b>7,995,807</b>	<b>28,694,857</b>	<b>5,476,286</b>	<b>1,218,790</b>	<b>14,108,501</b>	<b>1,048,889</b>	<b>3,804,161</b>	<b>2,198,351</b>	<b>586,496</b>	<b>2,020,742</b>	<b>4,632,418</b>	<b>983,256</b>	<b>20,250,512</b>	<b>761,569</b>	<b>9,653,899</b>	<b>2,372,401</b>	<b>61,467,987</b>			



地域名 /国名	形態名	計	計画・行政			公共・公益事業					農林水産				鉱工業		工ネルギー	商業・観光		人的資源		保健・医療	社会福祉	その他
			開発 計画	行政	公益 事業	運 通	社会 基盤	通信・ 放送	農業	畜産	林業	水産	鉱業	工業	商業・ 貿易	観光		人的 資源	科学・ 文化					
		2,992	373	1,515	148,729	246,143	500	6	2,089	94,371	96,476	88,367	122,232	83,659	964	289,049	4,094	231,115	273,399	598	476,144			
タイ	調査団派遣 研修員受入 専門家派遣 専門家派遣 調査団派遣 協力隊派遣 その他ボランティア 器材供与 その他	2,678,187 230,913 1,336,925 813,654 137,670 29,490 80,438 49,097	209,010 13,746 8,983 186,281	204,855 32,424 150,269 16,835 5,325	148,729 3,797 33,368 111,564	246,143 2,840 70,454 172,849	500	6	2,089 2,089	94,371 6,898 14,110 73,363	96,476 4,391 47 9,412	88,367 77,545 3,201 7,621	122,232 4,327 92,299 21,100	83,659 13,747 64,679 5,233	964	289,049 31,279 135,524 46,587 50,403 5,256	4,094	231,115 21,343 144,420 10,541 33,944 4,091	273,399 27,077 169,967 48,350 22,996 5,009	598	476,144 63,634 279,131 105,564			
カンボジア	研修員受入 専門家派遣 調査団派遣 協力隊派遣 その他ボランティア 器材供与 その他	3,500,397 399,261 2,083,867 728,786 118,504 77,101 49,173 43,705	43,380 14,428 22,061 1,306	541,803 40,111 458,268 1,495	227,328 5,662 69,357 141,954	655,884 28,594 360,724 221,977	1,853	837	432,970 20,091 307,451 105,428	51,468 4,815 46,653	11,723 11,723	50,083 760	132,647 700	50,538 3,747	13,017 1,509	672,006 223,124	5,585	292,255 21,274	17,537 1,285	288,467 18,066				
ラオス	研修員受入 専門家派遣 調査団派遣 協力隊派遣 その他ボランティア 器材供与 その他	2,330,194 208,750 1,339,677 542,285 190,486 26,767 16,941 5,288	71,139 9,245 44,940 1,026 15,928	198,217 34,123 134,398 22,367	219,234 5,228 98,022 115,984	297,445 24,424 243,177 31,844	2,368	3,384 3,384	272,662 22,091 148,143 78,561 2,342 4,581 16,941	3,396 3,396	6,444 6,444	939 939	95,276 2,851 25,398 67,027	21,883 2,316 19,567	2,676 2,676	585,443 78,213 193,152 225,251 79,510 9,317	6,819	262,650 9,747	24,716 3,668	136,460 4,695	528			
東ティモール	研修員受入 専門家派遣 調査団派遣 協力隊派遣 器材供与 その他	1,062,083 116,951 639,105 166,889 135,772 2,717 649	20,702 1,378 15,739	30,080 16,639 8,080	24,808 4,952 19,717	222,791 4,021 101,788	1,685 1,685	5,664 880	176,635 144,675	182,669 182,669	28,124 28,124	777	777	56,051 13,530 38,048	7,466	152,001 38,038 63,719 13,278 36,966	16,524	64,209 13,047	1,219	70,678 5,553 64,670				
ベトナム	研修員受入 専門家派遣 調査団派遣 協力隊派遣 その他ボランティア 器材供与 その他	6,481,456 434,378 3,852,447 1,689,298 162,158 115,342 22,763 205,070	164,582 7,653 115,266 37,863 3,800	997,774 71,230 756,013 129,754 5,511 5,167 4,426 25,673	758,764 26,759 460,301 271,704	516,904 15,125 201,108 300,671	3,800	25,284 20,393	796,542 47,999 311,462 424,901	476,467 6,852 469,615 7,867	74,487 3,501 29,559	22,417 419 8,793 28	54,595 5,715 31,696 12,860	374,508 23,037 202,627 117,988	71,415 14,953 38,151	819,006 149,168 513,128 54,320 31,067 34,394 146 36,783	16,938	668,707 17,377	98,499 583	323,974 13,857				
ミャンマー	研修員受入 専門家派遣 調査団派遣 協力隊派遣 その他ボランティア 器材供与 その他	10,408,157 844,131 4,780,571 2,866,920 39,637 45,074 171,226 1,661,598	374,953 15,787 10,179 348,987	1,415,988 233,163 1,074,895 95,329	308,585 17,271 66,438 115,704	2,462,971 48,445 207,622 722,224	741,207	94,616 12,199 82,417	994,743 73,916 548,251 352,353	71,662 8,226 63,436 2,039	92,662 13,645 76,978	34,076 34,076	364,666 22,184 142,995 199,487	507,214 9,236 245,255 252,723	117,803 3,582	1,121,659 168,579 676,250 168,246 33,625 9,393 31,980 33,586	2,304	876,792 96,438	71,124 11,396	690,988 21,394				
中華人民共和国	研修員受入	400,068 66,154	193,459 40,391	12,819	12,819	1,484,680	9,045	3,812	9,045	3,812						32,957		30,658 21,616	36,770 2,173	80,548 1,974				



地域名 /国名	形態名	計	計画・行政			公共・公益事業				農林水産				鉱工業		工ネルギー	商業・観光		人的資源	保健・医療	社会福祉	その他
			開発計画	行政	公益事業	運輸交通	社会基盤	通信放送	農業	畜産	林業	水産	鉱業	工業	商業・貿易		観光	人的資源				
	専門家派遣 調査団派遣 協力隊派遣 機材供与 その他	195,177 43,752 41,061 48,215 5,709	100,046 4,807 48,215	12,819			7,337 24 1,684													5,903 531 2,608	34,470 127	34,602 38,263
	モンゴル 研修員受入 専門家派遣 調査団派遣 協力隊派遣 その他ボランティア 機材供与 その他	2,259,822 211,069 1,390,311 393,722 167,692 8,871 72,620 15,037	262,014 327,227	12,913 4,245 8,668	486,211 19,801 303,922 97,125	2,957	50,328 6,827 35,347 8,154	128,455 15,033 90,545 13,111 2,423			67,121 11,227 55,894								153,250 15,322 59,881 436 77,611	241,161 26,626 153,596 5,209 55,332	191,359 38,266 136,770 1,100 14,854	82,146 2,657 52,262 20,628
	ブータン 研修員受入 専門家派遣 調査団派遣 協力隊派遣 その他ボランティア 機材供与 その他	1,280,471 126,192 686,821 341,097 95,743 28,071 1,593 954	75,134 22,094 15,394 53,040	70,501 1,093 36,964 27,465 3,540 1,439	266,838 8,009 258,231 598 914 9,020	43,540	171,010 26,276 121,218 14,845 4,664 2,414 1,593	4,814 3,900 914		11,924 6,440 203,575 11,542 382								58,614 7,456 3,303 12,080 35,775	10,236 17,483 174,793 7,352 8,528	7,768 567 7,201	89,742 623 58,671 29,494	
	ハンガリー 研修員受入 専門家派遣 調査団派遣 協力隊派遣 機材供与 その他	4,189,216 201,823 2,907,531 908,416 169,359 2,087	271,526 2,961 268,565 3,616	238,892 7,235 225,849 4,277 1,531	1,286,488 13,978 453,372 689,522 129,616	282,850	59,481 9,062 25,617 24,802			330,213 20,839 285,743 23,631									167,384 7,531 159,546 20,307	208,156 17,483 174,793 7,352 8,528	3,557 3,557 1,100 7,201	228,172 18,864 99,223 107,998
	インド 研修員受入 専門家派遣 調査団派遣 協力隊派遣 機材供与 その他	10,682,167 600,816 1,404,938 1,377,080 30,556 18,274 7,230,444	56,335 133 5,778 44,800 5,624	268,969 7,700 88,859 172,410	3,983,341 276,821 426,399 524,771	6,612	557,176 48,294 324,052 184,830	75,371 7,434 117,932 98,705	17,346	300,607 4,985 157,216 138,406									303,562 192,694 69,336 13,851 19,753 7,928	69,446 3,389 16,795 31,622 672 16,968	4,718 883 121,953 70,621 3,835	2,087 21,977 121,953 70,621
	モルデブ 研修員受入 専門家派遣 協力隊派遣 機材供与 その他	81,283 35,813 11,164 34,306	7,924 7,924	1,274 1,274	1,049 1,049	781 781			3,224 3,224	1,445 1,445									47,208 12,902	4,165 4,165	1,536 1,536	11,164
	ネパール 研修員受入 専門家派遣 調査団派遣 協力隊派遣 その他ボランティア 機材供与 その他	2,470,379 123,267 1,549,770 543,027 174,816 13,708 7,304 58,487	387,356 3,817 120,970 328,216 55,323 4,179	149,000 17,640 105,248 18,218 7,894	482,362 26,608 217,558 191,378 824	518,968	214,640 15,285 180,360	3,946 8,898 214,684	3,848	11,613 2,256 9,357	1,026							14,015 8,944 214,684 61,345	72,180 5,944 51,600 14,636	7,532 1,311 2,373 3,848	118,482 3,600 92,486 3,423	
	パキスタン 研修員受入 専門家派遣 調査団派遣	2,130,742 133,818 1,314,882 417,684	266 22,766 144,534	358,777 8,466 44,230	500,468 12,736 257,813	4,299 4,299	6,752 6,752	132,148 128,376		323,382 1,262 272,660									322,641 12,704 284,083 14,541	69,181 8,181 11,488 49,512	15,535 15,535	50,402 14,129 36,273

地域名 /国名	形態名	計	計画・行政			公共・公益事業				農林水産				鉱工業		工ネルギー	商業・観光		人的資源		保健・医療	社会福祉	その他	
			開発計画	行政	公益事業	運輸交通	社会基盤	通信放送	農業	畜産	林業	水産	鉱業	工業	商業・貿易		観光	人的資源	科学・文化					
	機材供与 その他	243,001 21,377			14,864	182,228 6,513									49,460									
	スリランカ	1,818,420	7,333	287,145	238,639	116,864	386,633	23,461	222,405	82,408	1,091	2,380	1,593	16,666	11,978	228,409	12,421	24,818	60,053	94,123	8,066	15,344		
	研修員受入 専門家派遣 調査団派遣 協力隊派遣 その他ボランティア	133,712 707,723 718,213 209,717 26,512 22,543	1,827 30,620 251,559 1,358 5,506	14,926 75,948 147,765 3,608	15,759 2,248 98,857	11,090 126,819 248,724	1,543	10,604 8,629 203,172	76,082 5,062 1,264	1,091		2,380	1,593	886 14,059 1,721	11,978	3,273 86,017 122,239 16,880	12,421	5,112 2 1,402 18,302	8,066 79 51,908	15,344 66,281 11,873				
	アフガニスタン	1,743,426	3,991	25,984	38,325	194,933	197,609	22,544	227,544				18,316	8,788	962,216	60,282	1,551	60,282	1,551	3,887	1,368	2,519		
	研修員受入 専門家派遣 調査団派遣 その他	773,481 824,445 143,114 2,386	3,991 17,238 7,929 817	22,923 15,402	14,878 180,055	23,633 173,976	4,763 4,763	27,599 93,770 106,175					18,316	8,788	962,216	43,511 15,202	1,551	43,511 15,202	1,551	3,887 3,879 18,049	1,368 2,519			
	アルメニア	48,290	4,193	4,193	1,757	1,757		4,763	4,763				1,499	7,857	3,030	3,263		1,569		21,928				
	研修員受入 専門家派遣 調査団派遣 その他	30,219 18,049 22	4,193	1,757	1,757		4,763	4,763					1,499	7,857	3,030	3,263		1,569		21,928				
	アゼルバイジャン	32,677	2,519	2,519	1,646	1,646		7,014	7,014									15,470		4,386				
	研修員受入 その他	18,385 14,292	2,519	1,646		1,646		7,014	7,014									15,470		4,386				
	カザフスタン	60,688	20,324	20,324	1,086	1,086		12,397	12,397				1,469	1,097	1,852	1,852		3,032		15,465				
	研修員受入 専門家派遣 調査団派遣 その他	45,483 12,684 2,521	20,324	1,086	1,086		12,397	12,397					1,469	1,097	1,852	1,852		3,032		15,465				
	キルギス	1,260,650	8,224	136,696	164,424	24,862	24,862	153,608	153,608	153,117	49,369		53,336	322,726		97,338	9,536	29,209	3,295	79,772				
	研修員受入 専門家派遣 調査団派遣 協力隊派遣 その他ボランティア 機材供与 その他	135,006 825,389 140,227 116,491 214 32,418 10,905	26,530 80,870 8,224 29,296	26,530 80,870	24,862 78,833 60,729	24,862 78,833 60,729	164,424	41,454 105,063 3,940	10,813 131,180 46,010	49,369	3,359 46,010		53,336	322,726		97,338	9,536	29,209	3,295	79,772				
	タジキスタン	599,027	3,766	18,188	54,705	366,653	1,571	11,195	11,195				8,194	5,662	8,610			68,349	2,065	50,069				
	研修員受入 専門家派遣 調査団派遣 その他ボランティア 機材供与 その他	88,384 290,016 182,278 9,254 20,224 8,871	1,309 2,457	18,188	3,191 46,655 123,131 4,859	28,390 199,767 123,131 15,365	1,571	11,195	11,195				8,194	5,662	8,610			12,549 6,413 45,798 3,589	2,065	50,069				
	トルクメニスタン	105,359	10,459	10,459	80,811	1,648	1,648	6,074	6,074				1,033	1,883	2,106					1,345				
	研修員受入 専門家派遣 調査団派遣 その他	24,532 78,532 2,295	10,459	1,648	80,811	1,648	1,648	6,074	6,074				1,033	1,883	2,106					1,345				
	ウズベキスタン	525,836	20,696	10,353	1,634	1,412	1,412	6,876	6,876				224,915	96,895	83,750	5,104	12,283	2,307	60,175					
	研修員受入 専門家派遣 調査団派遣 協力隊派遣 その他ボランティア	57,032 202,809 19,245 80,489 33,851	10,353 74 10,269	1,634	1,412	1,480	3,521	6,876	6,876				224,915	96,895	83,750	5,104	12,283	2,307	60,175					
	研修員受入 専門家派遣 調査団派遣 協力隊派遣 その他ボランティア	57,032 202,809 19,245 80,489 33,851	10,353 74 10,269	1,634	1,412	1,480	3,521	6,876	6,876				224,915	96,895	83,750	5,104	12,283	2,307	60,175					
	研修員受入 専門家派遣 調査団派遣 協力隊派遣 その他ボランティア	57,032 202,809 19,245 80,489 33,851	10,353 74 10,269	1,634	1,412	1,480	3,521	6,876	6,876				224,915	96,895	83,750	5,104	12,283	2,307	60,175					



地域名/国名	形態名	計	計画・行政			公共・公益事業			農林水産				鉱工業		エネルギー		商業・観光		人的資源		保健・医療	社会福祉	その他
			開発計画	行政	公益事業	運輸交通	社会基盤	通信放送	農業	畜産	林業	水産	鉱業	工業	エネルギー	商業・貿易	観光	人的資源	科学・文化				
	研修員受入 専門家派遣 調査団派遣 協力隊派遣 その他ボランティア	29,906 9,176 8,882 39,969 26,835	3,426	1,440					812							6,580			10,738		2,841		1,770 9,176
	<b>ミクロネシア</b> 研修員受入 専門家派遣 調査団派遣 協力隊派遣 その他ボランティア	<b>241,629</b> 51,137 52,281 24,797 69,034 44,380	<b>8,542</b> 7,280	<b>5,399</b> 2,827	<b>26,082</b> 1,285	<b>1,517</b> 1,517			<b>1,115</b> 1,115	<b>8,228</b> 2,616				<b>5,540</b> 5,540	<b>5,540</b> 5,540	<b>91,091</b> 16,641			<b>28,476</b> 6,457 3,653			<b>51,075</b> 2,447 48,628	
	<b>ナウル</b> 研修員受入	<b>11,922</b> 11,922	<b>1,350</b> 1,350	<b>2,027</b> 2,027	<b>635</b> 635				<b>1,897</b> 1,897							<b>3,092</b> 3,092			<b>2,921</b> 2,921				
	<b>パプアニューギニア</b> 研修員受入 専門家派遣 調査団派遣 協力隊派遣 その他ボランティア	<b>1,367,895</b> 199,030 863,900 88,284 185,297 31,184	<b>69,688</b> 1,447	<b>153,110</b> 9,823	<b>42,293</b> 27,348	<b>3,035</b> 3,035			<b>37,805</b> 18,045	<b>3,102</b> 3,102	<b>407,454</b> 9,780 397,674			<b>5,168</b> 951	<b>1,158</b> 1,158	<b>12,067</b> 12,067	<b>347,479</b> 76,578 160,153 78			<b>80,269</b> 6,600 29,314 44,355		<b>1,342</b> 1,342	<b>82,316</b> 8,578 73,738
	<b>ソロモン</b> 研修員受入 専門家派遣 調査団派遣 協力隊派遣 その他ボランティア 機材供与	<b>684,968</b> 74,521 265,235 68,734 160,467 59,501 56,510	<b>28,516</b> 6,747	<b>3,033</b> 3,033	<b>31,737</b> 6,686	<b>1,758</b> 1,758			<b>15,137</b> 1,695	<b>22,877</b> 3,895	<b>125,199</b> 4,883 116,606			<b>16,252</b> 34,043	<b>1,119</b> 1,119	<b>138,852</b> 36,192 27,016			<b>190,041</b> 5,191 42,457 9,640 54,794 21,449 56,510		<b>6,378</b> 1,487	<b>54,083</b> 1,835 52,248	
	<b>トンガ</b> 研修員受入 専門家派遣 調査団派遣 協力隊派遣 その他ボランティア	<b>234,227</b> 48,942 44,863 68,321 57,530 14,571	<b>5,697</b> 5,697		<b>12,874</b> 8,096			<b>14,050</b> 14,050		<b>2,090</b> 2,090						<b>1,116</b> 1,116			<b>80,421</b> 28,429		<b>8,436</b> 3,402	<b>30,925</b> 112 30,813	
	<b>ツバル</b> 研修員受入 調査団派遣	<b>148,431</b> 28,079	<b>1,867</b> 1,867		<b>4,788</b> 4,788	<b>93,220</b> 93,220				<b>28,185</b> 1,053						<b>4,761</b> 4,761			<b>10,104</b> 10,104		<b>3,474</b> 3,474	<b>2,032</b> 2,032	
	<b>バヌアツ</b> 研修員受入 専門家派遣 調査団派遣 協力隊派遣 その他ボランティア 機材供与	<b>421,413</b> 77,139 137,017 81,102 85,862 35,714 4,579	<b>9,272</b> 785	<b>11,938</b> 1,969	<b>109,780</b> 4,700 42,954 55,312	<b>6,428</b> 182			<b>8,981</b> 8,981	<b>63,205</b> 6,915 56,290				<b>25,790</b> 25,790	<b>5,974</b> 1,117			<b>81,561</b> 38,930		<b>45,080</b> 5,399	<b>37,703</b> 112 37,591		
	<b>サモア</b> 研修員受入 専門家派遣 調査団派遣 協力隊派遣 その他ボランティア 機材供与	<b>365,603</b> 89,330 138,855 8,552 121,914 5,517 1,435	<b>55,270</b> 716	<b>63,513</b> 4,879	<b>4,377</b> 4,377	<b>1,629</b> 1,629			<b>20,161</b> 7,633 12,528	<b>3,005</b> 2,703	<b>2,531</b> 850			<b>2,983</b> 2,983	<b>2,316</b> 2,316	<b>1,777</b> 1,777	<b>123,340</b> 35,842			<b>18,740</b> 3,959	<b>6,255</b> 4,707	<b>42,431</b> 4,707 37,724	
	<b>クック諸島</b>	<b>7,501</b>	<b>1,883</b>		<b>635</b>						<b>1,681</b>					<b>87,498</b>			<b>7,728</b>		<b>14,781</b>	<b>2,721</b> 3,534	







地域名 /国名	形態名	計	計画・行政			公共・公益事業				農林水産				鉱工業		工ネルギー	商業・観光		人的資源		保健・医療	社会福祉	その他
			開発計画	行政	公益事業	運輸交通	社会基盤	通信・放送	農業	畜産	林業	水産	鉱業	工業	商業・貿易		観光	商業	貿易	人的資源			
	研修員受入 専門家派遣 調査団派遣 協力隊派遣 その他ボランティア 機材供与 その他	71,973 456,900 35,731 64,287 115,652 1,914 838	8,672 17,870 2,211 10,244	5,438 51,292 3,493	3,539 82,150 2,285 2,573	3,148 71,627 44 2,285 2,573	5,152 71,339 8,131 6,710 6,865 1,914								1,394 60,266 26,144 4,499 56,539	2,097	6,229		6,785 1,658	5,197	4,272 45,711 1,085	22,955 56,645 1,412	
	エウアドル 研修員受入 専門家派遣 調査団派遣 協力隊派遣 その他ボランティア 機材供与 その他	1,319,832 82,706 248,559 752,455 201,551 32,390 247 1,924	18,188 10,404 7,784	1,398 1,398 3,493	6,800 6,800 2,240	206,349 17,158 188,821 123 247	16,827 2,787 6,204 7,836	4,514	2,569			2,395	7,784 739,721	2,939 6,546	10,166 3,620	118,986 9,631	3,832	3,832	37,277	32,825 4,090	5,066 59,738 12,611	77,415	
	ガイナ 研修員受入 専門家派遣 調査団派遣 その他ボランティア	147,804 11,502 25,781 101,969 8,552	5,245 5,245	6,530 2,254	2,223 2,223	1,900										108,025 1,780						25,781	
	パラグアイ 研修員受入 専門家派遣 調査団派遣 協力隊派遣 その他ボランティア 機材供与 その他	745,205 66,312 230,586 170,836 153,108 81,121 40,050 3,192	12,221 2,161	3,517 1,055	1,900	318,460 14,576 96,456 158,522 8,856 1,210 40,050	37,395 27,652								6,691 4,229	142,312 12,965 38,741	24,238	61,686	4,345 3,575	23,590 3,203 6,920	95,598 22,850 57,242 12,314		
	ペルー 研修員受入 専門家派遣 調査団派遣 協力隊派遣 その他ボランティア その他	691,732 83,881 251,494 103,825 184,733 48,544 19,255	15,638 4,655	98,668 8,185 19,975 56,501	6,757 4,517 2,240	23,759 8,335 9,510	47,836 2,165 43,598 2,073	85,348 2,908 82,440			3,366 3,366	13,938	9,062 1,410 3,811 1,486	11,208 1,262	89,688 2,356 80,184	157,563 12,023	15,026	22,182	6,679	8,737 1,521	72,117 13,650 55,574		
	スリナム 研修員受入	8,599		5,827				2,772														2,893	
	ウルグアイ 研修員受入 専門家派遣 調査団派遣 その他ボランティア その他	99,013 16,067 18,634 3,201 59,705 1,406	6,670 2,063 3,201												368 368	7,010	32,023 5,325	7,010	8,529	17,496 7,038	19,907 1,273 18,634		
	ベネズエラ 研修員受入	11,443		5,968															1,653		268		
	アメリカ合衆国 専門家派遣 その他	51,284 38,281 13,003	16,088 16,088																		35,196 22,193 13,003		
	カナダ 研修員受入	2,357																				2,357	





地域名 /国名	形態名	計	計画・行政		公共・公益事業			農林水産				鉱工業		エネルギー	商業・観光		人的資源		保健・医療	社会福祉	その他		
			開発 計画	行政	公益 事業	運輸 交通	社会 基盤	通信・ 放送	農業	畜産	林業	水産	鉱業		工業	商業・ 貿易	観光	人的 資源				科学・ 文化	
	調査団派遣 その他	40,742 41,910																				40,742	
	イェメン	28,084	1,800	1,800	2,761													1,091		3,624		1,613	
	アルジェリア	24,765	156	2,198	1,060	1,869												12,406					1,613
	研修員受入 専門家派遣 調査団派遣 その他	23,248 599 762 156		2,198	1,060	1,869	599											12,406					
	エジプト	2,574,152	14,419	58,665	5,420	29,542	9,950											1,807,639		15,941		73,975	54,070
	研修員受入 専門家派遣 調査団派遣 協力隊派遣 その他ボランティア 機材供与 その他	336,928 2,008,019 71,567 77,661 13,047 15,630 51,300		23,961 28,782 5,922	5,420	15,383 14,159	9,950											1,807,639		11,671 2,445 1,504		8,874 53,555 1,643	10,740 43,107
	リビア	3,501																3,501					223
	研修員受入	3,501																3,501					
	モロッコ	856,900	9,018	18,822	120,470	3,408	8,269	6,910										312,040		30,307		7,345	109,184
	研修員受入 専門家派遣 調査団派遣 協力隊派遣 その他ボランティア その他	223,686 209,360 293,149 77,813 44,718 8,174		12,151 6,671	3,472	2,909 499	8,269											170,745		2,205		7,345	788
	研修員受入 専門家派遣 調査団派遣 機材供与 その他	107,269 175,969 104,326 3,059 1,891		2,076 5,753	1,043	1,182												46,931		2,640			34,035 70,701 3,660
	チュニジア	392,514	7,139	2,076	105,369	1,182												46,931		2,640			19,940
	研修員受入 専門家派遣 調査団派遣 協力隊派遣 その他ボランティア 機材供与 その他	107,269 175,969 104,326 3,059 1,891		2,076 5,753	1,043	1,182												46,931		2,640			1,104 18,733
	アフリカ地域	36,826,817	1,343,321	2,364,468	1,918,782	3,225,352	608,709	320,629										7,209,912		3,899,245		207,185	3,112,637
	研修員受入 専門家派遣 調査団派遣 協力隊派遣 その他ボランティア 機材供与 その他	6,143,581 18,905,391 6,574,364 3,014,665 379,512 202,786 1,606,518		541,282 1,489,158 69,806 65,542 9,488 11,981	1,918,782	180,259 783,609 1,624,524 17,969 6,409 21,974	608,709	320,629										3,399,179		573,057 2,329,097 309,366 427,814 50,341 140,052		31,602 77,495 1,148 80,022 8,513 8,405	140,632 2,389,839 2,14,116
	アフリカ地域(広域)	1,944,110	3,913	213,797	4,312	26,963	27,443											855,602		53,951			297,794
	研修員受入 専門家派遣 調査団派遣 その他	821,221 57,763 498,207 566,919		47,025 166,772	2,802	7,133 19,850	27,443											821,215		6			57,763 81,518 158,513
	研修員受入 専門家派遣 調査団派遣 協力隊派遣	190,345 809,065 75,809 92,602		36,124 122,275	6,665	7,151	8,208											55,967		188,126		20,258	532 68,728
	調査団派遣 協力隊派遣	83,830 51 22,556		99,218 39,113	254,909 965	1,280	8,208											83,830		53,845		3,467	532 68,728
	調査団派遣 協力隊派遣	92,602		14,086	35,680													22,556		28,574		16,791	





地域名 /国名	形態名	計	計画・行政			公共・公益事業			農林水産				鉱工業		エネルギー ギ一	商業・観光		人的資源 科学・文化	保健・医療	社会福祉	その他
			開発 計画	行政	公益 事業	運輸 交通	社会 基盤	通信・ 放送	農業	畜産	林業	水産	鉱業	工業		商業・ 貿易	観光				
	その他ボランティア 機材供与 その他	17,495 14,360 20,518																			
	ザンビア	1,780,726	84,537	25,895	44,800	192,538	2,998	2,998													
	研修員受入 専門家派遣 調査団派遣 協力隊派遣 その他ボランティア 機材供与 その他	273,067 995,682 102,324 296,027 104,899 2,916 5,811	4,251 12,585 14,243 70,294	1,818 41,180 1,802	10,657 155,318 26,563	2,998															
	ジンバブエ	237,081	802	8,890	18,290	38,817	5,592	5,592													
	研修員受入 専門家派遣 調査団派遣 協力隊派遣 その他	95,273 50,030 50,135 40,491 1,152	802	5,304	3,652	3,605															
	アンゴラ	501,148		5,425	2,468	988															
	研修員受入 専門家派遣 調査団派遣 その他	24,295 382,362 92,914 1,577		5,425	2,468	988															
	ベナン	610,238	59,987	5,181	77,787	51,675															
	研修員受入 専門家派遣 調査団派遣 協力隊派遣 その他	71,613 198,500 153,694 185,703 728	5,181		3,561	1,983															
	ブルキナファソ	600,655	5,046	7,947	7,220	2,520	60,224														
	研修員受入 専門家派遣 調査団派遣 協力隊派遣 機材供与 その他	120,404 321,731 101,527 41,126 9,412 6,455	7,947		7,220	2,520	3,885 56,339														
	ブルンジ	67,541		1,474		3,200															
	研修員受入 専門家派遣 調査団派遣 機材供与	57,673 8,363 1,148 357		1,474		3,200															
	カメルーン	988,922	43,071	14,905	54,067	6,496															
	研修員受入 専門家派遣 調査団派遣 協力隊派遣 その他ボランティア 機材供与 その他	116,026 702,091 53,659 100,777 4,341 10,512 1,516	3,091	10,064	2,533	6,496															
	カーボベルデ	11,774																			
	研修員受入	11,774																			



地域名 /国名	形態名	計	計画・行政			公共・公益事業				農林水産				鉱工業		エネルギー	商業・観光		人的資源	保健・医療	社会福祉	その他
			開発 計画	行政	公益 事業	運輸 交通	社会 基盤	通信・ 放送	農業	畜産	林業	水産	鉱工業	工業	商業・ 貿易		観光	人的 資源				
	調査団派遣	167,632	102,253																			
	モーリシャス 研修員受入	13,297		3,971			1,515									1,780			3,508			
	モザンビーク 研修員受入 専門家派遣 調査団派遣 協力隊派遣 その他ボランティア 機材供与 その他	2,018,158 334,983 969,041 448,127 211,994 22,173 13,332 18,508	55,929 2,201 6,798 55,929	22,756 2,201 6,798 9,806 3,951	82,950 7,506 37,642 75,444	113,079 12,561 37,642 62,876	47,031 47,031	390,385 26,864 328,807 16,206 18,508	2,325 869 7,093 27,037 2,325	34,999 899 7,093 27,037	34,776 28,068 6,708	16,176 197,140	58,348 1,437 56,911		679,300 209,881 267,942 78,922 104,333 18,222			122,848 23,004 81,239 11,095 7,510		31,717 5,111 8,484 12,300 5,822		128,399 1,305 127,094
	ニジェール 研修員受入 専門家派遣 調査団派遣 その他	398,554 53,559 311,685 32,494 816	2,579 2,579	7,979 7,979											2,562 2,562			257,613 24,558 233,055		5,652 5,652		30,985 3,598 26,571
	ルワンダ 研修員受入 専門家派遣 調査団派遣 協力隊派遣 機材供与 その他	1,321,988 157,418 777,459 221,671 133,946 11,124 19,780	68,271 5,434	9,279 5,434	113,057 2,586 59,318 47,308 3,845	92,169 6,533 95,895 85,636	97,269 1,374 85,564	281,186 9,479 250,775 10,675 10,257				65,808 1,018 64,790	1,210 1,210	5,483 1,648 3,845	330,559 122,329 174,670 33,560			6,849 1,047 5,802		4,521 4,521		146,528 2,249 111,237 13,262
	サントメ・プリンシペ 研修員受入	27,080													17,784 17,784			8,619 8,619				677 677
	セネガル 研修員受入 専門家派遣 調査団派遣 協力隊派遣 その他ボランティア 機材供与 その他	2,169,106 262,551 1,494,947 205,668 210,016 19,673 1,769 14,482	36,395 11,977	11,977 4,057	1,063 1,063	4,005 4,005		654,835 9,796 631,248 4,885 7,137 1,769	6,562 2,559	141,219 9,482 27,364 104,373	3,115	62,961 62,961	3,115 3,115		540,345 197,687 190,459 18,900 126,739 6,560			9,507 22,478 427,352 13,212 25,435 6,392		7,663 7,663		197,847 3,504 178,524 1,337
	シエラレオネ 研修員受入 専門家派遣 調査団派遣 その他	537,086 97,488 391,512 45,796 2,290	153,841 4,236 149,605	4,057 4,057				116,456 37,277 79,179	3,439 3,439			4,220 4,088 132			21,504 21,504			199,806 22,887 131,689 45,230				14,482 33,763
	トーゴ 研修員受入 専門家派遣	72,399 47,173 25,226	25,226	4,825 4,825			946 946								26,221 26,221			1,144 1,144				
	コンゴ民主共和国 研修員受入 専門家派遣 調査団派遣 機材供与 その他	681,959 144,007 255,852 263,640 2,583 15,877	87,894 9,526 78,368		267,439 16,767 250,672	3,297 3,297		3,118 3,118		15,587 2,497 12,921		1,088 1,088	4,237 4,237		40,138 40,073 65			179,744 58,143 103,846 11,755		19,250 15,519 1,148 2,583		64,414 3,508 45,198
	南スーダン 研修員受入 専門家派遣	900,507 139,448 696,188		191,555 18,578 172,977	147,384 2,589 101,128	925 925	1,553 1,553	177,928 14,418 163,510	3,086 3,086				485		95,682 89,681 6,001			4,521 4,521				15,708 96,376 2,215 88,751





地域名 /国名	形態名	計	計画・行政			公共・公益事業			農林水産			鉱工業		工ネルギー	商業・観光		人的資源	保健・医療	社会福祉	その他	
			開発 計画	行政	公益 事業	運輸 交通	社会 基盤	通信・ 放送	農業	畜産	林業	水産	鉱業		工業	商業・ 貿易					観光
	研修員受入	21,327	8,206	8,206		5,830												1,725			7,478
	専門家派遣	113,922	20,636	20,636		85,808															26,023
	調査団派遣	115,038	72,458	41,856	724																26,023
	その他	95,462	3,743	2,839	88,880																12,416
	<b>ベルギー</b>	<b>26,023</b>																			<b>26,023</b>
	専門家派遣	26,023																			26,023
	<b>フランス</b>	<b>12,416</b>																			<b>12,416</b>
	専門家派遣	12,416																			12,416
	<b>スイス</b>	<b>12,597</b>																			<b>12,597</b>
	専門家派遣	12,597																			12,597
	<b>英国</b>	<b>15,256</b>																			<b>15,256</b>
	専門家派遣	14,515																			14,515
	その他	741																			741
<b>全世界</b>		<b>50,878,856</b>	<b>58,778</b>	<b>112,489</b>	<b>116,122</b>	<b>196,693</b>	<b>66,774</b>	<b>40,062</b>	<b>127,345</b>	<b>11,440</b>	<b>98,857</b>	<b>26,107</b>	<b>41,184</b>	<b>412,823</b>	<b>49,303,593</b>	<b>176,599</b>	<b>25,372</b>	<b>26,107</b>	<b>41,184</b>	<b>412,823</b>	<b>49,303,593</b>
	研修員受入	314,327	8,053	7,417	8,516	92,845		40,062	11,440	98,857	5,507		18,632	4,630	83	850					83
	専門家派遣	78,958			12,602									4,630	61,726						61,726
	調査団派遣	4,183,620	47,020	54,572	4,958	66,439	65,705	35	83				7,708	10,989	3,717,528	170,647	25,372				3,717,528
	協力隊派遣	227,747																			227,747
	その他ボランティア	84,081																			84,081
	機材供与	216,761	3,705	50,500	90,046	37,409	1,069	1,222	127,262			20,600	14,844	215,218	1,543	5,102					1,543
	その他	45,773,362												181,986	45,210,885						45,210,885

### 3-1-3 国際機関・形態・分野別経費

国際 機関名	形態名	計	計画・行政			公共・公益事業			農林水産			鉱工業		工ネルギー	商業・観光		人的資源	保健・医療	社会福祉	その他	
			開発 計画	行政	公益 事業	運輸 交通	社会 基盤	通信・ 放送	農業	畜産	林業	水産	鉱業		工業	商業・ 貿易					観光
<b>国際機関</b>		<b>24,651</b>	<b>23,440</b>																		<b>1,211</b>
	その他ボランティア	24,651	23,440																		1,211
<b>国連ボランティア</b>		<b>24,651</b>	<b>23,440</b>																		<b>1,211</b>
	その他ボランティア	24,651	23,440																		1,211

## 3-2 経費実績(過去5年・累計)

### 3-2-1 形態別経費

(単位:千円)

形態名	2014年度	2015年度	2016年度	2017年度	2018年度	累計
研修員受入	17,258,181	18,596,240	21,170,176	22,047,381	17,490,449	818,297,732
専門家派遣	61,389,810	64,124,290	64,548,436	58,672,421	63,032,830	1,430,240,469
調査団派遣	38,228,826	47,549,613	60,159,551	33,787,001	33,316,876	1,335,359,654
協力隊派遣	8,329,813	8,922,027	8,686,323	8,699,699	8,236,486	446,652,943
その他ボランティア	3,494,190	3,521,627	3,256,191	3,295,122	2,772,977	91,856,313
機材供与	4,472,620	4,351,632	3,650,736	2,323,481	2,064,742	469,665,265
その他	43,208,554	44,617,814	46,276,590	63,522,003	63,179,799	944,608,201
移住者渡航 <sup>注</sup>						5,189,766
<b>合計</b>	<b>176,381,994</b>	<b>191,683,243</b>	<b>207,748,003</b>	<b>192,347,108</b>	<b>190,094,159</b>	<b>5,541,870,343</b>

(注)移住者等の送出国は1995年度に終了した。

### 3-2-2 地域別経費

(単位:千円)

地域名	2014年度	2015年度	2016年度	2017年度	2018年度	累計
アジア地域	62,254,997	73,031,121	81,578,036	74,988,840	73,526,767	2,283,523,442
大洋州地域	4,639,242	5,359,336	5,204,045	4,752,441	5,101,156	152,357,785
北米・中南米地域	14,703,067	16,320,426	17,775,003	13,913,371	13,733,808	875,728,583
中東地域	8,996,229	9,667,235	10,754,546	9,231,020	8,096,669	354,172,076
アフリカ地域	40,521,374	41,169,820	43,611,817	35,773,678	36,826,817	928,297,704
欧州地域	2,602,744	3,750,713	2,540,644	2,840,381	1,905,435	128,494,336
全世界	42,548,465	42,315,129	46,279,210	50,738,692	50,878,856	788,556,016
国際機関	115,876	69,463	4,702	108,685	24,651	30,740,401
<b>合計</b>	<b>176,381,994</b>	<b>191,683,243</b>	<b>207,748,003</b>	<b>192,347,108</b>	<b>190,094,159</b>	<b>5,541,870,343</b>

### 3-2-3 事業別経費

(単位:千円)

事業名	2014年度	2015年度	2016年度	2017年度	2018年度	累計
<b>事業費</b>	<b>175,337,325</b>	<b>191,316,709</b>	<b>207,512,867</b>	<b>192,158,329</b>	<b>190,028,924</b>	<b>5,332,599,745</b>
重点課題・地域事業				112,607,708	110,200,999	222,808,707
技術研修員受入事業						474,065,655
青年招へい事業						27,702,924
技術協力専門家派遣事業						274,024,178
理科教育等海外協力事業						295,798
開発調査事業						494,053,745
技術協力機材供与事業						39,578,676
プロジェクト方式技術協力事業						667,068,474
技術協力専門家等福利厚生事業						23,753,471
技術協力プロジェクト事業	72,680,936	79,431,151	81,443,349			1,179,869,920
国・課題別事業計画						100,097,192
フォローアップ事業						1,159,143
事業評価						4,931,031
フォローアップ関係費						5,192,852
研究関係事業						2,228,459
援助促進事業	38,669,605	47,289,566	59,576,378			261,871,932
無償資金協力事業	206,643	196,096	284,943			111,140,072
海外移住事業	310,134	359,653	360,927			50,152,901
民間企業等連携事業				6,005,812	6,675,824	12,681,636
国内連携事業				19,040,855	18,273,664	37,314,519
青年海外協力隊派遣事業						340,561,105
開発協力事業						18,752,729
国民参加協力事業	15,724,501	16,490,524	15,859,425			266,599,527
実施基盤強化関係費				4,820,783	4,161,121	8,981,904
人材養成確保事業	238,775	1,412,153	1,476,220			74,456,968
災害援助等協力事業	1,406,036	836,354	682,608			24,385,998
有償資金協力(経費)事業	444,645	329,293	591,326	557,429	566,721	29,669,039
事業支援	36,060,508	36,246,286	37,681,803	49,125,742	50,150,595	419,832,857
国内機関関係費						12,674,381
在外事務所関係費						29,079,803
事業附帯	9,595,542	8,725,633	9,555,888			117,614,149
<b>受託等事業費</b>	<b>1,044,669</b>	<b>366,534</b>	<b>235,136</b>	<b>188,779</b>	<b>65,235</b>	<b>209,270,598</b>
海外開発計画調査事業	1,044,669	365,685	234,364	188,054	64,013	140,383,468
資源開発協力基礎調査事業						67,962,563
海外農林業開発協力問題調査事業						788,889
科学研究費		849	772	725	826	3,172
有償技術協力事業					396	78,822
野口英世アフリカ賞基金事業費 <sup>注</sup>						31,220
国際機関等連携調査事業						22,464
<b>合計</b>	<b>176,381,994</b>	<b>191,683,243</b>	<b>207,748,003</b>	<b>192,347,108</b>	<b>190,094,159</b>	<b>5,541,870,343</b>

(注)野口英世アフリカ賞基金事業費は、2007年度及び2008年度のみ技術協力実績として集計。

### 3-3 事業別経費実績(2018年度・累計)

#### 3-3-1 国・事業別経費(2018年度)

(単位:千円)

地域名	国名	合計	事業費							受託等事業			
			重点課題・地域事業	民間企業等連携事業	国内連携事業	実施基盤強化関係費	有償資金協力(経費)事業	事業支援	計	海外開発計画調査事業	有償技術協力事業	科学研究費	計
<b>アジア地域</b>		<b>73,526,767</b>	<b>59,068,755</b>	<b>4,997,164</b>	<b>6,650,341</b>	<b>131,693</b>	<b>2,623,739</b>	<b>73,471,692</b>	<b>55,075</b>			<b>55,075</b>	
アジア地域(広域)		712,493	635,030			36,892	40,571	712,493					
インドネシア		5,438,668	3,622,180	788,251	736,994	10,889	280,354	5,438,668					
マレーシア		943,295	395,028	198,864	279,407		69,996	943,295					
フィリピン		9,351,232	8,217,402	330,084	647,796	1	155,949	9,351,232					
シンガポール		3,114	3,114					3,114					
タイ		2,678,187	1,618,000	351,921	560,637		147,629	2,678,187					
カンボジア		3,500,397	2,457,811	328,116	503,816	18,548	192,106	3,500,397					
ラオス		2,330,194	1,459,088	363,754	395,845		111,507	2,330,194					
東ティモール		1,062,083	809,320	56,007	146,630		50,126	1,062,083					
ベトナム		6,481,456	4,778,815	672,662	727,563		247,341	6,426,381	55,075			55,075	
ミャンマー		10,409,157	8,813,040	947,338	367,950	17,485	263,344	10,409,157					
中華人民共和国		400,068	258,088	38,003	65,397		38,580	400,068					
モンゴル		2,259,322	1,605,848	223,075	360,611	369	69,419	2,259,322					
ブータン		1,280,471	789,149	56,959	374,552		59,811	1,280,471					
バングラデシュ		4,189,216	3,857,537	36,240	200,954	1,179	93,306	4,189,216					
インド		10,662,108	9,972,684	291,150	198,983	107	199,184	10,662,108					
モルディブ		81,283	33,745		34,306		13,232	81,283					
ネパール		2,470,379	1,905,831	7,900	473,956		82,692	2,470,379					
パキスタン		2,130,742	2,079,727				51,015	2,130,742					
スリランカ		1,818,420	1,238,314	268,430	239,238	79	82,359	1,818,420					
アフガニスタン		1,743,426	1,628,156				115,270	1,743,426					
アルメニア		48,290	47,052				1,238	48,290					
アゼルバイジャン		32,677	17,328	14,292			1,057	32,677					
カザフスタン		60,688	45,490				15,198	60,688					
キルギス		1,260,650	1,060,872	15,529	136,257	402	47,590	1,260,650					
タジキスタン		599,027	536,490	11,990	9,254		41,293	599,027					
トルクメニスタン		105,359	104,315				1,044	105,359					
ウズベキスタン		525,836	356,418	6,599	114,340		48,479	525,836					
ジョージア		82,737	70,224				12,513	82,737					
東南アジア		744,343	579,541		75,855	31,688	57,259	744,343					
東アジア		25,455	11,401			14,054		25,455					
中央アジア		26,105	26,105					26,105					
南アジア		69,889	35,612				34,277	69,889					
<b>大洋州地域</b>		<b>5,101,156</b>	<b>3,315,431</b>	<b>107,537</b>	<b>1,278,693</b>		<b>399,495</b>	<b>5,101,156</b>					
大洋州地域(広域)		388,200	388,200					388,200					
フィジー		810,009	620,793		134,065		55,151	810,009					
キリバス		126,735	71,304		35,679		19,752	126,735					
マーシャル		114,768	26,769	8,882	66,804		12,313	114,768					
ミクロネシア		241,629	71,451		134,238		35,880	241,629					
ナウル		11,922	11,092				830	11,922					
パプアニューギニア		1,367,695	972,163	73,261	239,129		83,142	1,367,695					
ソロモン		684,968	377,258		246,984		60,726	684,968					
トンガ		234,227	110,043		86,151		38,033	234,227					

地域名	国名	合計	事業費							受託等事業					
			重点課題・地域事業	民間企業等連携事業	国内連携事業	実施基盤強化関係費	有償資金協力(経費)事業	事業支援	計	海外開発計画調査事業	有償技術協力事業	科学研究費	計		
ツバル		148,431	146,102								2,329	148,431			
バヌアツ		421,413	255,717		131,099						34,597	421,413			
サモア		365,603	197,723		127,431						40,449	365,603			
クック諸島		7,501	6,845								656	7,501			
ニウエ		4,881	4,078								803	4,881			
パラオ		173,174	55,893	25,394	77,053						14,834	173,174			
<b>北米・中南米地域</b>		<b>13,793,808</b>	<b>8,205,885</b>	<b>438,272</b>	<b>3,980,843</b>	<b>15,174</b>	<b>400</b>			<b>1,093,834</b>	<b>13,793,808</b>				
北米・中南米地域(広域)		507,860	423,651								83,809	507,860			
アンティグア・バーブーダ		11,662	11,294								368	11,662			
バハマ		2,154	2,054								100	2,154			
バルバドス		5,431	5,170								261	5,431			
ベリーズ		94,254	94,254		76,178						12,956	94,254			
コスタリカ		330,034	94,669		195,103						40,262	330,034			
キューバ		724,791	697,120		814						26,857	724,791			
ドミニカ		41,593	41,366								227	41,593			
ドミニカ共和国		495,762	239,933		201,135						54,694	495,762			
エルサルバドル		972,296	769,455		140,921						61,920	972,296			
グレナダ		5,756	5,569								187	5,756			
グアテマラ		322,422	96,074		160,420						65,928	322,422			
ハイチ		191,766	164,378								27,388	191,766			
ホンジュラス		577,047	381,429		145,170						50,448	577,047			
ジャマイカ		317,498	22,211		258,572						36,715	317,498			
メキシコ		802,883	557,306	28,135	174,767	1,771					40,904	802,883			
ニカラグア		537,925	442,313		56,985						38,627	537,925			
パナマ		821,462	691,896		90,437						39,129	821,462			
セントクリストファー・ネービス		8,892	8,605								287	8,892			
セントルシア		167,758	73,233		69,612						24,913	167,758			
セントビンセント		40,440	22,782		17,003						655	40,440			
トリニダード・トバゴ		2,406	2,306								100	2,406			
アルゼンチン		456,511	225,308	16,893	181,207						33,103	456,511			
ボリビア		839,725	496,068	38,269	238,511						66,877	839,725			
ブラジル		1,376,957	342,156	242,265	692,878						99,658	1,376,957			
チリ		253,959	94,905		145,020						14,034	253,959			
コロンビア		747,295	377,222		315,716						54,357	747,295			
エクアドル		1,319,832	1,010,240	12,611	233,941						63,040	1,319,832			
ガイアナ		147,804	130,202		8,552						9,050	147,804			
パラグアイ		745,205	421,285		284,719						39,201	745,205			
ペルー		691,732	308,677	100,099	233,277						49,679	691,732			
スリナム		8,599	8,298								301	8,599			
ウルグアイ		99,013	20,172		59,705						19,136	99,013			
ベネズエラ		11,443	11,061								382	11,443			
アメリカ合衆国		51,284				13,003					38,281	51,284			
カナダ		2,357	2,357									2,357			
<b>中東地域</b>		<b>8,096,669</b>	<b>6,961,142</b>	<b>162,575</b>	<b>443,794</b>	<b>223</b>				<b>528,708</b>	<b>8,096,442</b>		<b>227</b>		<b>227</b>
中東地域(広域)		63,055	50,636								12,419	63,055			
イラン		992,185	943,479		863						47,843	992,185			
イラク		670,762	616,566								54,196	670,762			
パレスチナ		1,099,023	1,063,342								35,681	1,099,023			
ヨルダン		891,907	598,176	9,321	163,541						120,869	891,907			

地域名	国名	合計	事業費							受託等事業					
			重点課題・地域事業	民間企業等連携事業	国内連携事業	実施基盤強化関係費	有償資金協力(経費)事業	事業支援	計	海外開発計画調査事業	有償技術協力事業	科学研究費	計		
レバノン		114,406	113,669							737	114,406				
オマーン		1,181	1,181								1,181				
サウジアラビア		47,264	20,359	84						26,594	47,037		227		227
シリア		336,970	311,277							25,693	336,970				
イエメン		28,084	27,261							823	28,084				
アルジェリア		24,765	21,694							3,071	24,765				
エジプト		2,574,152	2,389,417	7,722	90,708	223				86,082	2,574,152				
リビア		3,501	3,053							448	3,501				
モロッコ		856,900	489,647	145,448	144,865					76,940	856,900				
チュニジア		392,514	311,385		43,817					37,312	392,514				
<b>アフリカ地域</b>		<b>36,826,817</b>	<b>28,762,457</b>	<b>573,396</b>	<b>4,679,088</b>	<b>122,009</b>				<b>2,689,698</b>	<b>36,826,648</b>		<b>169</b>		<b>169</b>
アフリカ地域(広域)		1,944,110	1,783,198	16,152	37,406					107,354	1,944,110				
スーダン		1,174,080	873,322	39,113	178,188					83,457	1,174,080				
ボツワナ		422,151	304,747		84,616					32,788	422,151				
エチオピア		2,232,741	1,781,967	36,059	297,933					116,782	2,232,741				
エリトリア		48,342	43,926							4,416	48,342				
ガンビア		116,330	109,673							6,657	116,330				
ガーナ		1,688,789	1,202,213	22,492	362,092	735				101,257	1,688,789				
ケニア		3,689,535	2,918,238	137,644	359,708	50,312				223,633	3,689,535				
レソト		45,567	32,625		8,673					4,269	45,567				
リベリア		223,709	190,722							32,987	223,709				
マラウイ		1,156,663	716,492	4,158	299,487					136,526	1,156,663				
ナミビア		237,505	131,875	6,334	68,687					30,609	237,505				
ナイジェリア		1,080,895	1,022,190							58,705	1,080,895				
セーシェル		10,083	8,284							1,799	10,083				
ソマリア		98,904	95,827							3,077	98,904				
南アフリカ共和国		962,716	567,016	23,595	228,391					143,714	962,716				
エスワティニ		73,212	41,259		29,043					2,910	73,212				
ウガンダ		1,566,503	1,207,458		218,067					140,978	1,566,503				
タンザニア		2,487,768	2,040,415	58,961	253,698					134,694	2,487,768				
ザンビア		1,780,726	1,039,245	15,322	581,359					144,800	1,780,726				
ジンバブエ		237,081	157,105		40,491					39,485	237,081				
アンゴラ		501,148	459,398							41,750	501,148				
ベナン		610,238	360,323		185,703					64,212	610,238				
ブルキナファソ		600,655	364,888	13,743	145,001					77,023	600,655				
ブルンジ		67,541	61,606							5,935	67,541				
カメルーン		988,922	705,514	51,534	157,558					74,336	988,922				
カーボベルデ		11,774	11,306							468	11,774				
中央アフリカ		8,136	7,233							903	8,136				
チャド		23,934	22,069							1,865	23,934				
コモロ		42,447	41,429							1,018	42,447				
コンゴ共和国		70,406	67,415							2,991	70,406				
コートジボワール		2,014,262	1,943,448	20,016						50,798	2,014,262				
ジブチ		387,258	285,218		51,777					50,263	387,258				
赤道ギニア		18,234	15,598							2,636	18,234				
ガボン		323,857	61,665		211,117					51,075	323,857				
ギニア		311,858	284,973							26,885	311,858				
ギニアビサウ		26,871	24,302							2,569	26,871				
マダガスカル		1,158,799	814,906	27,433	247,592					68,868	1,158,799				

地域名	国名	合計	事業費							受託等事業				
			重点課題・地域事業	民間企業等連携事業	国内連携事業	実施基盤強化関係費	有償資金協力(経費)事業	事業支援	計	海外開発計画調査事業	有償技術協力事業	科学研究費	計	
	マリ	53,656	49,935							3,721	53,656			
	モーリタニア	189,867	187,004							2,863	189,867			
	モーリシャス	13,297	11,805							1,492	13,297			
	モザンビーク	2,018,158	1,618,281		236,100	14,306				149,471	2,018,158			
	ニジェール	398,554	367,144							31,410	398,554			
	ルワンダ	1,321,398	970,563	38,789	175,730					136,316	1,321,398			
	サントメ・プリンシペ	27,080	23,587							3,493	27,080			
	セネガル	2,169,106	1,691,553	62,051	252,337					163,165	2,169,106			
	シエラレオネ	537,086	498,199							38,887	537,086			
	トーゴ	72,399	67,895							4,504	72,399			
	コンゴ民主共和国	681,959	609,208		5,760	19,250				47,572	681,790	169		169
	南スーダン	900,507	868,195							32,312	900,507			
	<b>欧州地域</b>	<b>1,905,435</b>	<b>1,664,097</b>	<b>22,266</b>	<b>73,204</b>					<b>145,868</b>	<b>1,905,435</b>			
	欧州地域(広域)	19,585	8,203							11,382	19,585			
	トルコ	175,320	107,721	22,266	27,455					17,878	175,320			
	アルバニア	289,351	287,677							1,674	289,351			
	ルーマニア	76	76								76			
	セルビア	251,751	170,901		45,749					35,101	251,751			
	北マケドニア共和国	357,383	356,788							595	357,383			
	ボスニア・ヘルツェゴビナ	74,468	73,290							1,178	74,468			
	コンボ	308,860	306,913							1,947	308,860			
	モンテネグロ	5,776	5,502							274	5,776			
	モルドバ	10,824	10,161							663	10,824			
	ウクライナ	345,749	336,865							8,884	345,749			
	ベルギー	26,023								26,023	26,023			
	フランス	12,416								12,416	12,416			
	スイス	12,597								12,597	12,597			
	英国	15,256								15,256	15,256			
	<b>全世界</b>	<b>50,878,856</b>	<b>2,223,232</b>	<b>374,614</b>	<b>1,143,250</b>	<b>3,892,022</b>		<b>566,721</b>	<b>42,669,253</b>	<b>8,938</b>	<b>50,869,092</b>	<b>826</b>		<b>9,764</b>
	全世界	50,878,856	2,223,232	374,614	1,143,250	3,892,022		566,721	42,669,253	8,938	50,869,092	826		9,764
	<b>国際機関</b>	<b>24,651</b>			<b>24,651</b>						<b>24,651</b>			
	国際機関	24,651			24,651						24,651			
	<b>合計</b>	<b>190,094,159</b>	<b>110,200,999</b>	<b>6,675,824</b>	<b>18,273,664</b>	<b>4,161,121</b>		<b>566,721</b>	<b>50,150,595</b>	<b>64,013</b>	<b>190,028,924</b>	<b>826</b>		<b>65,235</b>

### 3-3-2 地域・事業別経費(累計)

(単位:百万円)

事業名	アジア地域	大洋州地域	北米・中南米地域	中東地域	アフリカ地域	欧州地域	全世界	国際機関	合計
<b>事業費</b>	<b>2,179,595</b>	<b>144,577</b>	<b>835,247</b>	<b>337,123</b>	<b>907,372</b>	<b>117,997</b>	<b>779,947</b>	<b>30,740</b>	<b>5,332,600</b>
重点課題・地域事業	120,268	6,217	16,219	15,020	56,278	4,044	4,762		222,809
技術研修員受入事業	226,682	12,702	104,076	38,264	63,599	18,024	6,712	4,006	474,066
青年招へい事業	24,981	1,582	148	138	748	8	84	14	27,703
技術協力専門家派遣事業	108,406	7,883	61,794	24,271	38,313	5,068	8,958	19,332	274,024
理科教育等海外協力事業	223			54	12		7		296
開発調査事業	262,484	6,834	81,478	44,718	73,242	16,597	8,701		494,054
技術協力機材供与事業	13,533	1,852	11,098	3,936	6,705	1,629	697	130	39,579
プロジェクト方式技術協力事業	374,903	6,975	144,094	42,720	72,923	15,529	9,780	143	667,068
技術協力専門家等福利厚生事業	2,243	114	874	378	947	52	19,072	74	23,753
技術協力プロジェクト事業	554,070	28,448	138,075	81,065	302,412	30,766	43,049	1,985	1,179,870
国・課題別事業計画	35,990	2,287	13,083	6,985	22,942	3,172	15,301	337	100,097
フォローアップ事業	351	60	257	43	247	40	161		1,159
事業評価	1,459	23	510	228	395	90	2,227		4,931
フォローアップ関係費	1,718	342	837	632	987	116	562		5,193
研究関係事業	226		15		145		1,843		2,228
援助促進事業	156,876	4,546	18,768	20,390	38,407	4,361	18,524		261,872
無償資金協力事業	37,956	6,183	13,120	7,299	33,093	1,749	11,739		111,140
海外移住事業	1	77	44,234			0	5,840		50,153
民間企業等連携事業	9,305	217	793	317	1,380	55	614		12,682
国内連携事業	13,350	2,614	8,231	913	9,260	351	2,462	133	37,315
青年海外協力隊派遣事業	89,373	28,086	81,978	22,848	86,458	6,945	21,879	2,995	340,561
開発協力事業	6,846	638	6,081	63	1,660	1,583	1,882		18,753
国民参加協力事業	73,215	21,470	68,351	15,159	60,247	2,847	23,831	1,479	266,600
実施基盤強化関係費	251		199	2	225		8,305		8,982
人材養成確保事業	6,987	236	2,472	797	1,076	206	62,571	111	74,457
災害援助等協力事業	6,533	462	2,101	1,395	864	1,289	11,742		24,386
有償資金協力(経費)事業	16,943	258	2,101	1,443	2,349	492	6,084		29,669
事業支援	31,865	4,199	13,027	6,426	30,607	2,541	331,167		419,833
国内機関関係費							12,674		12,674
在外事務所関係費							29,080		29,080
事業附带	2,557	274	1,233	1,618	1,850	443	109,639		117,614
<b>受託等事業費</b>	<b>103,928</b>	<b>7,781</b>	<b>40,481</b>	<b>17,049</b>	<b>20,925</b>	<b>10,498</b>	<b>8,609</b>		<b>209,271</b>
海外開発計画調査事業	79,590	1,522	19,578	12,446	14,225	7,615	5,407		140,383
資源開発協力基礎調査事業	24,335	6,258	20,903	4,581	5,857	2,883	3,145		67,963
海外農林業開発協力問題調査事業					789				789
科学研究費							3		3
有償技術協力事業	3			22	54				79
野口英世アフリカ賞基金事業費 <sup>注</sup>							31		31
国際機関等連携調査事業							22		22
<b>合計</b>	<b>2,283,523</b>	<b>152,358</b>	<b>875,729</b>	<b>354,172</b>	<b>928,298</b>	<b>128,494</b>	<b>788,556</b>	<b>30,740</b>	<b>5,541,870</b>

(注)野口英世アフリカ賞基金事業費は、2007年度及び2008年度のみ技術協力実績として集計。





## 第4部 資金協力

<b>4-1 有償資金協力</b> .....	<b>141</b>
4-1-1 円借款案件一覧（2018年度新規承諾分） .....	141
4-1-2 海外投融資案件一覧（2018年度新規承諾分） .....	142
4-1-3 金融目的別承諾状況（過去5年） .....	143
4-1-4 金融目的別実行状況（過去5年） .....	143
4-1-5 金融目的別回収状況（過去5年） .....	143
4-1-6 金融目的別残高状況（過去5年） .....	143
4-1-7 地域別承諾状況（過去5年） .....	143
4-1-8 円借款の地域別承諾状況（過去2年） .....	144
4-1-9 海外投融資の地域別承諾状況（過去2年） .....	144
4-1-10 部門別承諾状況（過去2年・累計） .....	145
4-1-11 地域・国別承諾状況（過去2年・累計） .....	146
4-1-12 地域・国別残高状況（2018年度） .....	150
4-1-13 円借款の地域・国別融資実績（2018年度） .....	152
4-1-14 債権放棄の実施状況（2018年度） .....	154
4-1-15 海外投融資主要出資案件一覧 .....	154
4-1-16 円借款受注企業名及び契約金額一覧（2018年度）本体契約 .....	155
4-1-17 円借款受注企業名及び契約金額一覧（2018年度）コンサルタント契約 .....	163
4-1-18 円借款調達条件（承諾ベース） .....	166
4-1-19 円借款調達先の国籍別比率（過去5年） .....	166
4-1-20 円借款調達先の国籍別比率（プログラム型借款等を除く）（過去5年） .....	166
<b>4-2 無償資金協力</b> .....	<b>167</b>
4-2-1 実施監理案件一覧（2018年度） .....	167
4-2-2 地域・国別実施状況（過去2年） .....	170
4-2-3 分野別実施状況（過去2年） .....	172



## 4-1 有償資金協力

### 4-1-1 円借款案件一覧(2018年度新規承諾分)

(単位:百万円)

地域名	国名	案件名	実施機関	L/A調印日 またはアmend日	承諾額または 増額アmend額
<b>アジア地域</b>					<b>1,147,607</b>
インドネシア		ジャカルタ都市高速鉄道事業(フェーズ2)(第一期)	運輸省鉄道総局、ジャカルタ首都特別州政府、ジャカルタMRT運営会社	2018/10/24	70,021 70,021
フィリピン		新ボホール空港建設及び持続可能型環境保全事業(第二期)	運輸省	2018/10/08	247,581 4,376
		首都圏鉄道3号線改修事業	運輸省	2018/11/08	38,101
		南北通勤鉄道延伸事業(第一期)	運輸省	2019/01/21	167,199
		パッシング・マリキナ川河川改修事業(フェーズIV)	公共事業道路省	2019/01/21	37,905
カンボジア		プノンペン首都圏送配電網拡張整備事業(フェーズ2)(第二期)	カンボジア電力公社	2018/05/28	12,815 9,216
		トンレサップ西部流域灌漑施設改修事業(第二期)	水資源気象省	2019/02/26	3,599
バングラデシュ		ジャムナ鉄道専用橋建設事業(第一期)	バングラデシュ国有鉄道	2018/06/14	200,371 37,217
		ダッカ都市交通整備事業(5号線)(E/S)	ダッカ都市交通会社	2018/06/14	7,358
		ダッカ都市交通整備事業(III)	ダッカ都市交通会社	2018/06/14	79,271
		マタバリ港開発事業(E/S)	チッタゴン港湾庁	2018/06/14	2,655
		マタバリ超々臨界圧石炭火力発電事業(IV)	バングラデシュ石炭火力発電会社、バングラデシュ送電会社、道路交通橋梁省道路・国道部	2018/06/14	67,311
		保健サービス強化事業	保健家族福祉省	2018/06/14	6,559
インド		コルカタ東西地下鉄建設事業(第三期)	コルカタ交通公社	2018/09/28	537,405 25,903
		ムンバイ・アーメダバード間高速鉄道建設事業(第一期)	インド高速鉄道公社	2018/09/28	89,547
		ウミアム・ウムトゥル第3水力発電所改修事業	メガラヤ州発電公社	2018/10/29	5,497
		デリー高速輸送システム建設事業フェーズ3(III)	デリー交通公社	2018/10/29	53,675
		トリブラ州持続的水源林管理事業	トリブラ州森林局	2018/10/29	12,287
		北東州道路網連結性改善事業(フェーズ3)(第一期)	国道インフラ開発公社	2018/10/29	25,483
		ムンバイ・アーメダバード間高速鉄道建設事業(第二期)	インド高速鉄道公社	2018/10/29	150,000
		トゥルガ揚水発電所建設事業(第一期)	西ベンガル州配電公社	2018/11/02	29,442
		チェンナイ地下鉄建設事業(フェーズ2)(第一期)	チェンナイ交通公社	2018/12/21	75,519
		酪農開発事業	全国酪農開発機構	2018/12/21	14,978
		インドにおける持続可能な開発目標に向けた日印協力行動に関するプログラム	インド行政委員会	2019/01/18	15,000
		チェンナイ周辺環状道路建設事業(フェーズ1)	タミル・ナド州道路・港湾局	2019/01/18	40,074
スリランカ		保健医療サービス改善事業	保健・栄養・伝統医療省	2018/07/11	40,679 10,639
		コロンボ都市交通システム整備事業(第一期)	メガポリス西部開発省	2019/03/11	30,040
ジョージア		東西ハイウェイ整備事業(フェーズ2)	地域開発・経済基盤省道路局	2018/09/04	38,735 38,735
<b>中東地域</b>					<b>71,003</b>
イラク		バスラ上水道整備事業(第二期)	公共事業省	2018/05/03	37,343 19,415
		灌漑セクターローン(フェーズ2)	水資源省	2018/05/03	15,465
		クルド地域上水道整備事業(第二期)	クルド地域自治・観光省	2018/09/15	2,463
ヨルダン		ビジネス環境、雇用及び財政持続可能性に関する改革のための開発政策借款	計画・国際協力省	2018/11/28	33,660 33,660
<b>アフリカ地域</b>					<b>34,714</b>
ウガンダ		ナイル架橋建設事業	ウガンダ国家道路公社	2018/04/26	18,577 4,918
		カンバラ首都圏送配電網整備事業	ウガンダ送電公社	2018/04/26	13,659
コートジボワール		アビジャン三交差点建設事業	道路管理公社	2019/01/11	16,137 16,137
<b>合計</b>		<b>34件(11カ国)</b>			<b>1,253,324</b>

(注) 合計値のうち、件数には承諾済L/Aの増額変更分(1件)を含まず、承諾額には増額変更分(49億円)を含む。

#### 4-1-2 海外投融資案件一覧(2018年度新規承諾分)

地域名	国名	案件名	出融資先	出融資承諾日
<b>アジア地域</b>				
	バングラデシュ	イーストウエスト医科大学病院事業	Ship Aichi Medical Service Limited	2018/07/03
<b>大洋州</b>				
	パラオ	パラオ国際空港ターミナル拡張・運営事業	Palau International Airport Corporation	2019/03/29
<b>北米・中南米</b>				
	ブラジル	農業サプライチェーン強化事業	Amaggi Exportação e Importação Ltda.	2018/09/12
<b>その他</b>				
	その他	省エネ・再生可能エネルギー事業Ⅱ	MGM Sustainable Energy Fund L.P. II	2019/03/27
<b>合計</b>		<b>4件(3カ国・1地域)</b>		

### 4-1-3 金融目的別承諾状況(過去5年)

(単位:億円・件・%)

	2014年度			2015年度			2016年度			2017年度			2018年度		
	件数	金額	構成比	件数	金額	構成比	件数	金額	構成比	件数	金額	構成比	件数	金額	構成比
円借款	49	10,138	99.8	71	20,745	91.8	51	14,674	98.8	53	18,454	97.7	34	12,533	99.0
海外投融資	2	21	0.2	4	1,864	8.2	6	184	1.2	6	430	2.3	4	128	1.0
貸付				2	39	0.2	2	99	0.7	6	430	2.3	2	88	0.7
出資	2	21	0.2	2	1,824	8.1	4	84	0.6				2	41	0.3
<b>合計</b>	<b>51</b>	<b>10,159</b>	<b>100.0</b>	<b>75</b>	<b>22,609</b>	<b>100.0</b>	<b>57</b>	<b>14,858</b>	<b>100.0</b>	<b>59</b>	<b>18,884</b>	<b>100.0</b>	<b>38</b>	<b>12,661</b>	<b>100.0</b>

(注)2015年度及び2018年度の合計値のうち、件数には承諾済L/Aの増額変更分(各1件)を含まず、承諾額には増額変更分(89億円、49億円)を含む。

### 4-1-4 金融目的別実行状況(過去5年)

(単位:億円・%)

	2014年度		2015年度		2016年度		2017年度		2018年度	
	金額	構成比	金額	構成比	金額	構成比	金額	構成比	金額	構成比
円借款	8,273	99.9	9,700	99.8	8,790	97.2	11,099	97.5	10,686	98.1
海外投融資	6	0.1	15	0.2	257	2.8	286	2.5	208	1.9
<b>合計</b>	<b>8,279</b>	<b>100.0</b>	<b>9,715</b>	<b>100.0</b>	<b>9,046</b>	<b>100.0</b>	<b>11,385</b>	<b>100.0</b>	<b>10,894</b>	<b>100.0</b>

### 4-1-5 金融目的別回収状況(過去5年)

(単位:億円・%)

	2014年度		2015年度		2016年度		2017年度		2018年度	
	金額	構成比	金額	構成比	金額	構成比	金額	構成比	金額	構成比
円借款	6,725	96.4	6,960	99.9	7,003	99.9	7,742	99.9	7,903	99.8
海外投融資	250	3.6	8	0.1	4	0.1	11	0.1	12	0.2
<b>合計</b>	<b>6,975</b>	<b>100.0</b>	<b>6,968</b>	<b>100.0</b>	<b>7,007</b>	<b>100.0</b>	<b>7,753</b>	<b>100.0</b>	<b>7,915</b>	<b>100.0</b>

(注)上記の回収額のうち、各年度の繰上償還額(翌年度以降に原償還期日が予定されていたもののうち当該年度中に償還された額)は、2014年度:50億円、2015年度:123億円、2016年度:49億円、2017年度:451億円、2018年度:564億円。

### 4-1-6 金融目的別残高状況(過去5年)

(単位:億円・%)

	2014年度		2015年度		2016年度		2017年度		2018年度	
	金額	構成比	金額	構成比	金額	構成比	金額	構成比	金額	構成比
円借款	115,038	99.6	117,825	99.6	119,611	99.4	122,968	99.2	125,751	99.1
海外投融資	422	0.4	429	0.4	682	0.6	953	0.8	1,155	0.9
<b>合計</b>	<b>115,460</b>	<b>100.0</b>	<b>118,254</b>	<b>100.0</b>	<b>120,294</b>	<b>100.0</b>	<b>123,921</b>	<b>100.0</b>	<b>126,906</b>	<b>100.0</b>

(注1)債権管理上の実績であり、独法会計基準に基づく決算値とは計上方法が異なる。

(注2)2018年度残高の前年度比伸び率は円借款2.3%、海外投融資21.1%、円借款、海外投融資の合計2.4%であった。

### 4-1-7 地域別承諾状況(過去5年)

(単位:億円・件・%)

地域名	2014年度			2015年度			2016年度			2017年度			2018年度		
	件数	金額	構成比	件数	金額	構成比	件数	金額	構成比	件数	金額	構成比	件数	金額	構成比
アジア地域	32	5,858	57.7	53	14,788	65.4	39	11,355	76.4	40	11,633	61.6	29	11,483	90.7
大洋州地域				2	315	1.4							1	32	0.3
北米・中南米地域	7	752	7.4				3	961	6.5	3	326	1.7	1	56	0.4
中東地域	4	746	7.3	8	2,077	9.2	4	1,259	8.5	7	1,503	8.0	4	710	5.6
アフリカ地域	4	482	4.7	6	1,344	5.9	8	1,216	8.2	5	418	2.2	2	347	2.7
欧州地域	1	100	1.0	3	1,902	8.4									
国際機関等	2	2,211	21.8	1	359	1.6				4	5,004	26.5			
その他	1	11	0.1	2	1,824	8.1	3	68	0.5				1	33	0.3
<b>合計</b>	<b>51</b>	<b>10,159</b>	<b>100.0</b>	<b>75</b>	<b>22,609</b>	<b>100.0</b>	<b>57</b>	<b>14,858</b>	<b>100.0</b>	<b>59</b>	<b>18,884</b>	<b>100.0</b>	<b>38</b>	<b>12,661</b>	<b>100.0</b>

(注)2015年度及び2018年度の合計値のうち、件数には承諾済L/Aの増額変更分(各1件)を含まず、承諾額には増額変更分(89億円、49億円)を含む。

#### 4-1-8 円借款の地域別承諾状況(過去2年)

(単位:億円・件・%)

地域名	2017年度			2018年度		
	件数	金額	構成比	件数	金額	構成比
<b>アジア地域</b>	<b>35</b>	<b>11,263</b>	<b>61.0</b>	<b>28</b>	<b>11,476</b>	<b>91.6</b>
東南アジア	14	4,702	25.5	7	3,304	26.4
東アジア	1	320	1.7			
南アジア	20	6,241	33.8	20	7,785	62.1
中央アジア・コーカサス				1	387	3.1
<b>大洋州地域</b>						
<b>北米・中南米地域</b>	<b>3</b>	<b>326</b>	<b>1.8</b>			
中米・カリブ	3	326	1.8			
南米						
<b>中東地域</b>	<b>6</b>	<b>1,443</b>	<b>7.8</b>	<b>4</b>	<b>710</b>	<b>5.7</b>
<b>アフリカ地域</b>	<b>5</b>	<b>418</b>	<b>2.3</b>	<b>2</b>	<b>347</b>	<b>2.8</b>
<b>欧州地域</b>						
<b>国際機関等</b>	<b>4</b>	<b>5,004</b>	<b>27.1</b>			
<b>合計</b>	<b>53</b>	<b>18,454</b>	<b>100.0</b>	<b>34</b>	<b>12,533</b>	<b>100.0</b>

(注)2018年度合計値のうち、件数には承諾済L/Aの増額変更分(1件)を含まず、承諾額には増額変更分(49億円)を含む。

#### 4-1-9 海外投融資の地域別承諾状況(過去2年)

(単位:億円・件・%)

地域名	2017年度			2018年度		
	件数	金額	構成比	件数	金額	構成比
<b>アジア地域</b>	<b>5</b>	<b>370</b>	<b>86.1</b>	<b>1</b>	<b>7</b>	<b>5.8</b>
東南アジア	4	334	77.6			
東アジア						
南アジア	1	37	8.5	1	7	5.8
中央アジア・コーカサス						
<b>大洋州地域</b>				<b>1</b>	<b>32</b>	<b>24.9</b>
<b>北米・中南米地域</b>				<b>1</b>	<b>56</b>	<b>43.5</b>
中米・カリブ						
南米				1	56	43.5
<b>中東地域</b>	<b>1</b>	<b>60</b>	<b>13.9</b>			
<b>アフリカ地域</b>						
<b>欧州地域</b>						
<b>国際機関等</b>						
<b>その他</b>				<b>1</b>	<b>33</b>	<b>25.9</b>
<b>合計</b>	<b>6</b>	<b>430</b>	<b>100.0</b>	<b>4</b>	<b>128</b>	<b>100.0</b>





#### 4-1-11 地域・国別承諾状況(過去2年・累計)

地域名	国名	2017年度					
		円借款		海外投融資		計	
		件数	承諾額	件数	承諾額	件数	承諾額
<b>アジア地域</b>		<b>35</b>	<b>11,263</b>	<b>5</b>	<b>370</b>	<b>40</b>	<b>11,633</b>
東南アジア		14	4,702	4	334	18	5,036
	ブルネイ						
	インドネシア	2	1,272	1	80	3	1,352
	マレーシア						
	フィリピン	3	1,299	1	163	4	1,461
	シンガポール						
	タイ						
	カンボジア	1	235			1	235
	ラオス						
	東ティモール						
	ベトナム	3	618	1	80	4	698
	ミャンマー	5	1,278	1	11	6	1,289
東アジア		1	320			1	320
	中華人民共和国						
	大韓民国						
	モンゴル	1	320			1	320
	香港						
	その他						
南アジア		20	6,241	1	37	21	6,277
	ブータン						
	バングラデシュ	6	1,782	1	37	7	1,819
	インド	11	3,984			11	3,984
	モルディブ						
	ネパール						
	パキスタン	1	27			1	27
	スリランカ	2	448			2	448
	アフガニスタン						
中央アジア・コーカサス							
	アルメニア						
	アゼルバイジャン						
	カザフスタン						
	キルギス						
	トルクメニスタン						
	ウズベキスタン						
	ジョージア						
<b>大洋州地域</b>							
	フィジー						
	バブアニューギニア						
	ソロモン						
	バヌアツ						
	サモア						
	マリアナ諸島						
	パラオ						
<b>北米・中南米地域</b>		<b>3</b>	<b>326</b>			<b>3</b>	<b>326</b>
中米・カリブ		3	326			3	326
	コスタリカ	1	260			1	260
	ドミニカ共和国						
	エルサルバドル						
	グアテマラ						
	仏領ギアナ						
	ホンジュラス						
	ジャマイカ	1	17			1	17
	メキシコ						
	ニカラグア	1	49			1	49
	パナマ						
	トリニダード・トバゴ						
南米							
	アルゼンチン						
	ボリビア						
	ブラジル						
	チリ						
	コロンビア						
	エクアドル						
	パラグアイ						
	ペルー						
	スリナム						
	ウルグアイ						
<b>中東地域</b>		<b>6</b>	<b>1,443</b>	<b>1</b>	<b>60</b>	<b>7</b>	<b>1,503</b>
	バーレーン						
	イラン						
	イラク	3	788			3	788
	ヨルダン			1	60	1	60

(単位:億円・件)

2018年度						累計					
円借款		海外投融資		計		円借款		海外投融資		計	
件数	承諾額	件数	承諾額	件数	承諾額	件数	承諾額	件数	承諾額	件数	承諾額
28	11,476	1	7	29	11,483	2,822	299,196	422	2,953	3,244	302,148
7	3,304			7	3,304	1,647	155,232	338	2,409	1,985	157,641
								2	4	2	4
1	700			1	700	690	50,685	192	1,443	882	52,127
						75	9,238	44	255	119	9,493
4	2,476			4	2,476	300	30,920	35	213	335	31,133
						2	12	12	83	14	94
						244	23,695	35	195	279	23,890
2	128			2	128	24	1,529	4	28	28	1,557
						13	484	2	4	15	488
						1	53			1	53
						204	27,249	9	164	213	27,412
						94	11,368	3	21	97	11,390
						483	41,264	62	358	545	41,622
						369	33,597	25	221	394	33,818
						92	5,962	33	27	125	5,990
						17	1,579	1	66	18	1,645
								2	38	2	38
						5	125	1	6	6	131
20	7,785	1	7	21	7,792	653	96,569	22	186	675	96,755
						2	58			2	58
6	2,004	1	7	7	2,011	124	17,468	7	115	131	17,583
12	5,374			12	5,374	290	58,354	9	22	299	58,376
						1	27			1	27
						13	1,213			13	1,213
						87	8,175	3	33	90	8,208
2	407			2	407	135	11,267	3	15	138	11,282
						1	7			1	7
1	387			1	387	39	6,130			39	6,130
						2	318			2	318
						4	1,012			4	1,012
						6	951			6	951
						7	376			7	376
						1	45			1	45
						15	2,766			15	2,766
1	387			1	387	4	662			4	662
		1	32	1	32	21	1,222	21	143	42	1,364
						1	23	2	10	3	33
						17	1,057	12	88	29	1,145
								4	4	4	4
						2	95			2	95
						1	46			1	46
								2	9	2	9
		1	32	1	32			1	32	1	32
		1	56	1	56	168	17,968	179	1,495	347	19,463
						58	6,280	40	238	98	6,518
						7	1,022	7	3	14	1,025
						4	316			4	316
						7	568			7	568
						6	368	2	2	8	369
								1	1	1	1
						7	508	4	28	11	536
						10	551			10	551
						9	2,054	24	200	33	2,254
						5	275			5	275
						3	619			3	619
								2	3	2	3
		1	56	1	56	110	11,688	139	1,258	249	12,945
						1	82			1	82
						9	1,110	2	5	11	1,115
		1	56	1	56	20	3,313	83	970	103	4,283
						3	244	11	122	14	365
						4	466			4	466
						7	638	5	5	12	643
						17	1,548	9	23	26	1,570
						48	4,216	26	123	74	4,339
								1	6	1	6
						1	72	2	5	3	77
4	710			4	710	209	26,502	69	502	278	27,004
								1	1	1	1
						2	461	13	65	15	527
3	373			3	373	30	7,203	6	12	36	7,215
1	337			1	337	22	3,024	2	62	24	3,086

地域名	国名	2017年度					
		円借款		海外投融資		計	
		件数	承諾額	件数	承諾額	件数	承諾額
	クウェート						
	レバノン						
	サウジアラビア						
	シリア						
	アラブ首長国連邦						
	イエメン						
	アルジェリア						
	エジプト	2	288			2	288
	リビア						
	モロッコ						
	チュニジア	1	367			1	367
<b>アフリカ地域</b>		<b>5</b>	<b>418</b>			<b>5</b>	<b>418</b>
	スーダン						
	ボツワナ						
	エチオピア						
	ガンビア						
	ガーナ						
	ケニア	2	225			2	225
	リベリア						
	マラウイ						
	ナミビア						
	ナイジェリア						
	ソマリア						
	南アフリカ共和国						
	エスワティニ						
	ウガンダ						
	タンザニア						
	ザンビア						
	ジンバブエ						
	アンゴラ						
	ベナン						
	ブルキナファソ	1	57			1	57
	ブルンジ						
	カメルーン	1	59			1	59
	カーボベルデ						
	中央アフリカ						
	コートジボワール						
	ギニア						
	マダガスカル						
	マリ						
	モーリタニア						
	モーリシャス						
	モザンビーク						
	ニジェール						
	ルワンダ	1	77			1	77
	セネガル						
	シエラレオネ						
	トーゴ						
	コンゴ民主共和国						
<b>欧州地域</b>							
	トルコ						
	アルバニア						
	ブルガリア						
	スロバキア						
	ルーマニア						
	セルビア						
	北マケドニア共和国						
	ボスニア・ヘルツェゴビナ						
	モルドバ						
	ウクライナ						
	ギリシャ						
	ハンガリー						
	ポーランド						
<b>国際機関等</b>		<b>4</b>	<b>5,004</b>			<b>4</b>	<b>5,004</b>
<b>その他</b>							
	<b>合計</b>	<b>53</b>	<b>18,454</b>	<b>6</b>	<b>430</b>	<b>59</b>	<b>18,884</b>

(注) 2018年度の合計値のうち、件数には承諾済L/Aの増額変更分(1件)を含まず、承諾額には増額変更分(49億円)を含む。

2018年度						累計					
円借款		海外投融資		計		円借款		海外投融資		計	
件数	承諾額	件数	承諾額	件数	承諾額	件数	承諾額	件数	承諾額	件数	承諾額
								3	1	3	1
						1	130			1	130
								21	313	21	313
						4	1,386			4	1,386
								3	4	3	4
						5	493			5	493
						8	139	5	5	13	144
						58	7,136	5	24	63	7,161
								7	13	7	13
						37	3,116	3	2	40	3,119
						42	3,412			42	3,412
<b>2</b>	<b>347</b>			<b>2</b>	<b>347</b>	<b>196</b>	<b>13,730</b>	<b>84</b>	<b>323</b>	<b>280</b>	<b>14,053</b>
						4	105	1	1	5	106
						5	220			5	220
						3	92	2	5	5	97
								1	1	1	1
						18	1,363	3	2	21	1,366
						41	3,981	2	2	43	3,983
						1	40	10	17	11	57
						8	331			8	331
						1	101			1	101
						4	634	5	15	9	649
						2	65			2	65
						3	141			3	141
						1	44	1	3	2	47
1	186			1	186	7	663			7	663
						22	801	2	1	24	802
						8	465			8	465
						6	381	1	0	7	381
						1	236			1	236
						1	38			1	38
						1	57	2	2	3	59
						2	33			2	33
						6	292	2	4	8	297
						3	259			3	259
						1	6			1	6
1	161			1	161	4	392	5	23	9	415
						4	160	5	29	9	189
						6	559	4	5	10	565
						2	87			2	87
						3	111	3	9	6	120
						4	161			4	161
						6	704			6	704
						1	32	10	112	11	144
						5	192			5	192
						6	514	6	7	12	521
						1	20	1	0	2	20
						3	93			3	93
						2	356	18	83	20	439
						<b>56</b>	<b>11,828</b>	<b>5</b>	<b>25</b>	<b>61</b>	<b>11,852</b>
						29	6,972	3	21	32	6,993
						4	181			4	181
						6	770			6	770
						1	111			1	111
						5	1,182			5	1,182
						1	283			1	283
						1	97			1	97
						2	167			2	167
						1	59			1	59
						4	1,743			4	1,743
								2	3	2	3
						1	49			1	49
						1	214			1	214
						<b>11</b>	<b>8,189</b>			<b>11</b>	<b>8,189</b>
		<b>1</b>	<b>33</b>	<b>1</b>	<b>33</b>			<b>50</b>	<b>2,436</b>	<b>50</b>	<b>2,436</b>
<b>34</b>	<b>12,533</b>	<b>4</b>	<b>128</b>	<b>38</b>	<b>12,661</b>	<b>3,483</b>	<b>378,634</b>	<b>830</b>	<b>7,876</b>	<b>4,313</b>	<b>386,510</b>

## 4-1-12 地域・国別残高状況(2018年度)

(単位: 億円・件)

地域名	国名	円借款		海外投融資		計	
		件数	残高	件数	残高	件数	残高
<b>アジア地域</b>		<b>1,463</b>	<b>99,417</b>	<b>14</b>	<b>364</b>	<b>1,477</b>	<b>99,781</b>
東南アジア		719	46,436	9	210	728	46,646
	インドネシア	260	13,684	2	57	262	13,741
	マレーシア	13	2,029			13	2,029
	フィリピン	174	7,344	1	30	175	7,374
	タイ	28	3,689			28	3,689
	カンボジア	18	401	2	21	20	423
	ラオス	11	246			11	246
	東ティモール	1	20			1	20
	ベトナム	190	16,008	3	98	193	16,106
	ミャンマー	24	3,016	1	3	25	3,019
東アジア		308	11,639	1	64	309	11,703
	中華人民共和国	292	10,420			292	10,420
	モンゴル	16	1,218	1	64	17	1,283
南アジア		402	37,703	4	90	406	37,792
	ブータン	2	44			2	44
	バングラデシュ	75	6,077	3	87	78	6,164
	インド	191	21,742			191	21,742
	モルディブ	1	23			1	23
	ネパール	8	271			8	271
	パキスタン	30	5,853	1	2	31	5,855
	スリランカ	95	3,694			95	3,694
中央アジア・コーカサス		34	3,640			34	3,640
	アルメニア	2	252			2	252
	アゼルバイジャン	4	792			4	792
	カザフスタン	6	500			6	500
	キルギス	3	266			3	266
	トルクメニスタン	1	20			1	20
	ウズベキスタン	14	1,575			14	1,575
	ジョージア	4	236			4	236
<b>大洋州地域</b>		<b>13</b>	<b>287</b>			<b>13</b>	<b>287</b>
	フィジー	1	5			1	5
	バプアニューギニア	9	161			9	161
	バヌアツ	2	82			2	82
	サモア	1	38			1	38
<b>北米・中南米地域</b>		<b>70</b>	<b>2,211</b>	<b>24</b>	<b>260</b>	<b>94</b>	<b>2,471</b>
中米・カリブ		23	753			23	753
	コスタリカ	4	295			4	295
	ドミニカ共和国	1	21			1	21
	エルサルバドル	6	123			6	123
	グアテマラ	6	143			6	143
	ホンジュラス	1	2			1	2
	ジャマイカ	2	13			2	13
	ニカラグア	2	16			2	16
	パナマ	1	141			1	141
南米		47	1,458	24	260	71	1,718
	アルゼンチン	2	36			2	36
	ボリビア	1	2			1	2
	ブラジル	11	764	24	260	35	1,024
	エクアドル	3	32			3	32
	パラグアイ	8	173			8	173
	ペルー	22	451			22	451
<b>中東地域</b>		<b>137</b>	<b>10,133</b>	<b>13</b>	<b>70</b>	<b>150</b>	<b>10,203</b>
	イラン	1	28			1	28
	イラク	25	3,491			25	3,491
	ヨルダン	14	1,099	1	10	15	1,109
	レバノン	1	21			1	21
	サウジアラビア			12	60	12	60
	シリア	3	440			3	440
	イエメン	4	232			4	232
	アルジェリア	1	9			1	9
	エジプト	23	2,607			23	2,607
	モロッコ	31	1,373			31	1,373
	チュニジア	34	833			34	833
<b>アフリカ地域</b>		<b>89</b>	<b>3,696</b>			<b>89</b>	<b>3,696</b>
	スーダン	5	78			5	78
	ボツワナ	2	34			2	34
	エチオピア	1	40			1	40
	ケニア	24	1,451			24	1,451
	ナミビア	1	23			1	23
	ナイジェリア	1	83			1	83
	ソマリア	3	65			3	65
	南アフリカ共和国	1	2			1	2
	エスワティニ	1	27			1	27
	ウガンダ	5	218			5	218

地域名	国名	円借款		海外投融資		計	
		件数	残高	件数	残高	件数	残高
	タンザニア	14	512			14	512
	ザンビア	2	42			2	42
	ジンバブエ	6	198			6	198
	アンゴラ	1	236			1	236
	カメルーン	4	81			4	81
	カーボベルデ	3	99			3	99
	コートジボワール	1	1			1	1
	マダガスカル	1	28			1	28
	モーリシャス	3	13			3	13
	モザンビーク	6	345			6	345
	ルワンダ	1	25			1	25
	セネガル	3	96			3	96
<b>欧州地域</b>		<b>34</b>	<b>4,072</b>			<b>34</b>	<b>4,072</b>
	トルコ	12	2,393			12	2,393
	アルバニア	4	104			4	104
	ブルガリア	3	170			3	170
	スロバキア	1	31			1	31
	ルーマニア	5	473			5	473
	セルビア	1	57			1	57
	北マケドニア共和国	1	52			1	52
	ボスニア・ヘルツェゴビナ	2	113			2	113
	モルドバ	1	57			1	57
	ウクライナ	4	622			4	622
<b>国際機関等</b>		<b>10</b>	<b>5,935</b>			<b>10</b>	<b>5,935</b>
<b>その他</b>				<b>7</b>	<b>461</b>	<b>7</b>	<b>461</b>
	<b>合計</b>	<b>1,816</b>	<b>125,751</b>	<b>58</b>	<b>1,155</b>	<b>1,874</b>	<b>126,906</b>

(注)残高は債権管理上の実績であり、独法会計基準に基づく決算値とは計上方法が異なる。

### 4-1-13 円借款の地域・国別融資実績(2018年度)

(単位:億円・件)

地域名	国名	承諾額		実行額	回収額	残高	累計承諾額	
		件数	金額	金額	金額	金額	件数	金額
<b>アジア地域</b>		<b>28</b>	<b>11,476</b>	<b>7,581</b>	<b>6,564</b>	<b>99,417</b>	<b>2,822</b>	<b>299,196</b>
東南アジア		7	3,304	2,616	3,792	46,436	1,647	155,232
	インドネシア	1	700	664	1,703	13,684	690	50,685
	マレーシア			9	127	2,029	75	9,238
	フィリピン	4	2,476	472	546	7,344	300	30,920
	シンガポール						2	12
	タイ			228	883	3,689	244	23,695
	カンボジア	2	128	83	8	401	24	1,529
	ラオス			45	6	246	13	484
	東ティモール			7		20	1	53
	ベトナム			702	519	16,008	204	27,249
	ミャンマー			405		3,016	94	11,368
東アジア				52	1,023	11,639	483	41,264
	中華人民共和国				997	10,420	369	33,597
	大韓民国						92	5,962
	モンゴル			52	27	1,218	17	1,579
	その他						5	125
南アジア		20	7,785	4,445	1,623	37,703	653	96,569
	ブータン			0	1	44	2	58
	バングラデシュ	6	2,004	1,457	137	6,077	124	17,468
	インド	12	5,374	2,660	971	21,742	290	58,354
	モルディブ				1	23	1	27
	ネパール			72	11	271	13	1,213
	パキスタン			82	284	5,853	87	8,175
	スリランカ	2	407	175	218	3,694	135	11,267
	アフガニスタン						1	7
中央アジア・コーカサス		1	387	468	126	3,640	39	6,130
	アルメニア				11	252	2	318
	アゼルバイジャン			40	22	792	4	1,012
	カザフスタン				46	500	6	951
	キルギス			1	10	266	7	376
	トルクメニスタン				2	20	1	45
	ウズベキスタン			425	31	1,575	15	2,766
	ジョージア	1	387	2	3	236	4	662
<b>大洋州地域</b>				<b>39</b>	<b>21</b>	<b>287</b>	<b>21</b>	<b>1,222</b>
	フィジー				1	5	1	23
	バプアニューギニア			34	18	161	17	1,057
	バヌアツ			5		82	2	95
	サモア				2	38	1	46
<b>北米・中南米地域</b>				<b>204</b>	<b>277</b>	<b>2,211</b>	<b>168</b>	<b>17,968</b>
中米・カリブ				76	73	753	58	6,280
	コスタリカ			46	18	295	7	1,022
	ドミニカ共和国				4	21	4	316
	エルサルバドル			2	18	123	7	568
	グアテマラ			21	11	143	6	368
	ホンジュラス			1		2	7	508
	ジャマイカ			1	11	13	10	551
	メキシコ						9	2,054
	ニカラグア			6		16	5	275
	パナマ				10	141	3	619
南米				128	204	1,458	110	11,688
	アルゼンチン				17	36	1	82
	ボリビア			0		2	9	1,110
	ブラジル			57	98	764	20	3,313
	チリ						3	244
	コロンビア						4	466
	エクアドル				5	32	7	638
	パラグアイ			32	32	173	17	1,548
	ペルー			39	52	451	48	4,216
	ウルグアイ						1	72
<b>中東地域</b>		<b>4</b>	<b>710</b>	<b>905</b>	<b>611</b>	<b>10,133</b>	<b>209</b>	<b>26,502</b>
	イラン				14	28	2	461
	イラク	3	373	259	84	3,491	30	7,203
	ヨルダン	1	337		99	1,099	22	3,024
	レバノン				7	21	1	130
	シリア					440	4	1,386
	イエメン					232	5	493
	アルジェリア				1	9	8	139
	エジプト			373	211	2,607	58	7,136
	モロッコ			71	102	1,373	37	3,116
	チュニジア			202	92	833	42	3,412
<b>アフリカ地域</b>		<b>2</b>	<b>347</b>	<b>544</b>	<b>119</b>	<b>3,696</b>	<b>196</b>	<b>13,730</b>
	スーダン					78	4	105
	ボツワナ			12	3	34	5	220
	エチオピア			40		40	3	92

地域名	国名	承諾額		実行額 金額	回収額 金額	残高 金額	累計承諾額	
		件数	金額				件数	金額
	ガーナ						18	1,363
	ケニア			244	92	1,451	41	3,981
	リベリア						1	40
	マラウイ						8	331
	ナミビア				9	23	1	101
	ナイジェリア					83	4	634
	ソマリア					65	2	65
	南アフリカ共和国				1	2	3	141
	エスワティニ				2	27	1	44
	ウガンダ	1	186	41	1	218	7	663
	タンザニア			35	4	512	22	801
	ザンビア			6		42	8	465
	ジンバブエ					198	6	381
	アンゴラ					236	1	236
	ベナン						1	38
	ブルキナファソ						1	57
	ブルンジ						2	33
	カメルーン			15	1	81	6	292
	カーボベルデ			10	1	99	3	259
	中央アフリカ						1	6
	コートジボワール	1	161	1		1	4	392
	ギニア						4	160
	マダガスカル			18		28	6	559
	マリ						2	87
	モーリタニア						3	111
	モーリシャス			0	3	13	4	161
	モザンビーク			104	1	345	6	704
	ニジェール						1	32
	ルワンダ			14		25	5	192
	セネガル			3	0	96	6	514
	シエラレオネ						1	20
	トーゴ						3	93
	コンゴ民主共和国						2	356
<b>欧州地域</b>				<b>195</b>	<b>297</b>	<b>4,072</b>	<b>56</b>	<b>11,828</b>
	トルコ			120	219	2,393	29	6,972
	アルバニア			3	7	104	4	181
	ブルガリア				16	170	6	770
	スロバキア				6	31	1	111
	ルーマニア				32	473	5	1,182
	セルビア			19	1	57	1	283
	北マケドニア共和国				5	52	1	97
	ボスニア・ヘルツェゴビナ			52	1	113	2	167
	モルドバ					57	1	59
	ウクライナ			1	9	622	4	1,743
	ハンガリー						1	49
	ポーランド						1	214
<b>国際機関等</b>				<b>1,220</b>	<b>14</b>	<b>5,935</b>	<b>11</b>	<b>8,189</b>
	<b>合計</b>	<b>34</b>	<b>12,533</b>	<b>10,686</b>	<b>7,903</b>	<b>125,751</b>	<b>3,483</b>	<b>378,634</b>

(注1) 残高は債権管理上の実績であり、独法会計基準に基づく決算値とは計上方法が異なる。

(注2) 件数及び金額に債務救済は含まない。また、件数には承諾済L/A増額変更分は含まない。



## 4-1-14 債権放棄の実施状況(2018年度)

(単位:百万円)

国名	対象債権額
該当なし	

## 4-1-15 海外投融資主要出資案件一覧<sup>注1</sup>

案件名	出資先	事業概要	当初出資年月	資本金 (通貨、単位)	出資比率 (%)	相手国
アマゾンアルミナ・アルミニウム製造合併事業	日本アマゾンアルミニウム株式会社	アマゾン地域におけるアルミナ生産及びアルミ製錬	1978/08	55,285 (百万円)	44.9	ブラジル
サウジアラビアメタノール製造合併事業	日本・サウジアラビアメタノール株式会社	アルジュベール工業地帯におけるメタノールの製造	1979/12	2,310 (百万円)	30.0	サウジアラビア
サウジアラビア石油化学製品製造合併事業	サウディ石油化学株式会社	アルジュベール工業地帯におけるエチレングリコール等石油化学製品の製造・販売	1981/06	14,200 (百万円)	37.1	サウジアラビア
バングラデシュKAFCO肥料製造合併事業	カフコジャパン投資株式会社	バングラデシュ・チッタゴン市における尿素及びアンモニア製造	1990/07	5,024 (百万円)	46.4	バングラデシュ
ムシパルプ製造事業	スマトラパルプ株式会社	南スマトラ州ムアラエニム県におけるアカシアマンガウムの植林木を原料とするパルプ工場の建設、パルプの生産・販売	1995/04	100 (百万円)	42.7	インドネシア
パキスタン貧困層向けマイクロファイナンス事業	The First Microfinance Bank Ltd. Pakistan	パキスタンの貧困層向けにマイクロファイナンス事業を行うため、現地民間金融機関を通じた金融サービスを提供するもの	2012/04	2,151 (百万円)	8.8	パキスタン
ミャンマーティラワ経済開発特別区(Class A区域)開発事業	Myanmar Japan Thilawa Development Ltd.	ヤンゴン市近郊に位置するティラワ経済特区(SEZ)において、早期開発区域の工業団地開発・販売・運営事業を支援するもの	2015/03	2,981 (百万円)	10.0	ミャンマー
日本ASEAN女性エンパワメントファンド	JAPAN ASEAN Women Empowerment Fund	ASEAN諸国等アジア地域における女性のエンパワメントを支援するマイクロファイナンス機関向け投融資	2016/10	13,306 (百万円)	24.9	ASEAN諸国を中心とするアジア
サブサハラ・アフリカ地域オフグリッド太陽光事業	WASSHA株式会社 <sup>注2</sup>	サブサハラ・アフリカの未電化地域におけるLEDランタンの充電・レンタル事業	2016/10	302 (百万円)	15.1	サブサハラ・アフリカ

(注1) 主要出資案件とは、当機構出資比率が20%以上もしくは役員派遣先事業をいう。

(注2) 株式会社Digital Gridより2018年1月1日に社名変更

## 4-1-16 円借款受注企業名及び契約金額一覧(2018年度) 本体契約

(単位:円)

国名	案件名	借款契約 承諾日	契約受注総額 (円換算額)	受注企業名(国籍) <sup>注</sup>
インドネシア	アサハン第3水力発電所建設事業	2006/03/29	24,331,686,193	SHIMIZU CORPORATION(日本)/PT ADHI KARYA(PERSERO)(インドネシア)
	メラピ山緊急防災事業(Ⅱ)	2014/02/24	842,573,365	PT. BRANTAS ABIPRAYA(インドネシア)
	ガジャマダ大学産学連携施設整備事業	2017/11/15	398,498,099	PT. SINAR CERAH SEMPURNA(インドネシア)
	パティンバン港開発事業(第一期)	2017/11/15	51,207,732,402	PENTA OCEAN CONSTRUCTION CO., LTD.(日本)/TOA CORPORATION(日本)/RINKAI NISSAN CONSTRUCTION CO., LTD.(日本)/PT. PEMBANGUNAN PERUMAHAN(インドネシア)/PT. WIJAYA KARYA(インドネシア)
	パティンバン港開発事業(第一期)	2017/11/15	16,167,910,208	TOYO CONSTRUCTION CO.,LTD.(日本)/PT. ADHI KARYA(インドネシア)/WAKACHIKU CONSTRUCTION CO., LTD.(日本)
	パティンバン港開発事業(第一期)	2017/11/15	8,527,467,625	SHIMIZU CORPORATION(日本)/PT. PEMBANGUNAN PERUMAHAN(インドネシア)/PT. BANGUN CIPTA KONTRAKTOR(インドネシア)
フィリピン	道路改良・保全事業	2011/03/31	399,493,644	FREY-FIL CORPORATION(フィリピン)
	道路改良・保全事業	2011/03/31	141,775,525	TOTAL INNOVATIVE SECURITY SOLUTIONS, INC.(フィリピン)
	幹線道路バイパス建設事業(Ⅱ)	2012/03/30	2,256,455,650	SHIMIZU CORPORATION(日本)/F.F.CRUZ AND COMPANY, INCORPORATED(フィリピン)
	灌漑セクター改修・改善事業	2012/03/30	153,293,000	CONEQUIP PHILIPPINES(フィリピン)
	灌漑セクター改修・改善事業	2012/03/30	129,549,119	R.T.Y.CONSTRUCTION(フィリピン)
	灌漑セクター改修・改善事業	2012/03/30	57,199,843	D.Q.T.BUILDERS(フィリピン)
	灌漑セクター改修・改善事業	2012/03/30	25,633,129	C.J.CONSTRUCTION INC.(フィリピン)
	灌漑セクター改修・改善事業	2012/03/30	7,068,985	DE LEON IMPORT AND EXPORT CO., LTD.(フィリピン)
	マニラ首都圏大量旅客輸送システム拡張事業	2013/03/27	11,059,130,752	SHIMIZU CORPORATION(日本)
	マニラ首都圏大量旅客輸送システム拡張事業	2013/03/27	7,013,042,487	MARUBENI CORPORATION(日本)/D.M. CONSUNJI INC.(フィリピン)
	洪水リスク管理事業(カガヤン・デ・オロ川)	2015/03/26	6,605,410,861	TOYO CONSTRUCTION(日本)
	洪水リスク管理事業(カガヤン・デ・オロ川)	2015/03/26	4,318,412,267	QINGDAO MUNICIPAL CONSTRUCTION GROUP CO., LTD.(中華人民共和国)
	洪水リスク管理事業(カガヤン・デ・オロ川)	2015/03/26	781,856,035	A.M.ORETA & COMPANY,INC.(フィリピン)/IPM CONSTRUCTION & DEVELOPMENT CORPORATION(フィリピン)
	南北通勤鉄道事業(マロロス-ツツバン)	2015/11/27	55,930,209,923	SUMITOMO MITSUI CONSTRUCTION CO., LTD.(日本)
	首都圏鉄道3号線改修事業	2018/11/08	36,923,915,200	SUMITOMO CORPORATION(日本)
カンボジア	シェムリアップ上水道拡張事業	2012/03/29	2,120,600,652	KUBOTA CONSTRUCTION CO., LTD.(日本)
	プノンペン首都圏送配電網拡張整備事業	2014/07/10	5,595,591,910	TOENEC CORPORATION(日本)/SUMITOMO ELECTRIC INDUSTRIES,LTD.(日本)/SIEMENS LTD.(タイ)
	国道5号線改修事業(スレアマムーポイベト間)(第一期)	2015/03/30	10,180,155,640	OBAYASHI CORPORATION(日本)
	国道5号線改修事業(スレアマムーポイベト間)(第一期)	2015/03/30	10,043,596,821	TEKKEN CORPORATION(日本)/IKEE, LTD.(日本)
	国道5号線改修事業(スレアマムーポイベト間)(第一期)	2015/03/30	6,603,484,035	ILSUNG CONSTRUCTION CO., LTD.(大韓民国)/CIENCO 1(ベトナム)
ベトナム	フエ市水環境改善事業	2008/03/31	129,730,810	HIEP HOA EQUIPMENT OF ENVIRONMENT AND TRADING CO., LTD. (ベトナム)
	地方病院医療開発事業(Ⅱ)	2012/03/30	279,578,600	SIRIUS CORPORATION(日本)
	地方病院医療開発事業(Ⅱ)	2012/03/30	249,560,000	SIRIUS CORPORATION(日本)
	地方病院医療開発事業(Ⅱ)	2012/03/30	248,911,000	OGAWA SEIKI CO., LTD.(日本)
	ゲアン省北部灌漑システム改善事業	2013/03/22	1,582,740,015	HOA HIEP LIMITED COMPANY(ベトナム)/SONG DA 4 JOINT STOCK COMPANY(ベトナム)
	ハノイ市エンサ下水道整備事業(Ⅰ)	2013/03/22	14,222,772,628	JFE ENGINEERING CORPORATION/TSUKISHIMA KIKAI CO.,LTD. (日本)
	カントー大学強化事業	2015/07/04	700,139,190	TECOTEC GROUP JSC(ベトナム)/TAN PHAT EQUIPMENT JSC(ベトナム)
ミャンマー	インフラ緊急復旧改善事業(フェーズ1)	2013/06/07	9,014,446,135	mitsubishi CORPORATION (日本)
	インフラ緊急復旧改善事業(フェーズ1)	2013/06/07	1,346,970,517	mitsubishi CORPORATION(日本)
	ヤンゴン配電網改善事業フェーズⅠ	2015/06/30	537,298,515	SUPER MEGA ENGINEERING COMPANY LIMITED(ミャンマー)
	ヤンゴン配電網改善事業フェーズⅠ	2015/06/30	490,705,213	MYANMAR SOLAR RAYS COMPANY LIMITED(ミャンマー)
	ヤンゴン配電網改善事業フェーズⅠ	2015/06/30	438,699,019	MYANMAR SOLAR RAYS COMPANY LIMITED(ミャンマー)
	ヤンゴン配電網改善事業フェーズⅠ	2015/06/30	43,704,179	PACIFIC ELECTRIC COMPANY LIMITED(ミャンマー)
	ヤンゴン環状鉄道改修事業	2015/10/16	6,633,723,618	NIPPON SIGNAL CO., LTD.(日本)/SUMITOMO CORPORATION(日本)/KINDEN CORPORATION(日本)
	東西経済回廊整備事業	2015/10/16	6,668,765,743	HAZAMA ANDO CORPORATION(日本)/P.S. MITSUBISHI CONSTRUCTION CO., LTD.(日本)
	バゴー橋建設事業	2017/03/01	13,617,766,491	SUMITOMO MITSUI CONSTRUCTION CO., LTD.(日本)/YOKOGAWA BRIDGE CORP.(日本)

国名	案件名	借款契約 承諾日	契約受注総額 (円換算額)	受注企業名(国籍) <sup>注</sup>
	バゴー橋建設事業	2017/03/01	12,100,361,161	SUMITOMO MITSUI CONSTRUCTION CO., LTD.(日本) /YOKOGAWA BRIDGE CORP.(日本)
	バゴー橋建設事業	2017/03/01	2,610,286,119	TOKYU CONSTRUCTION CO., LTD.(日本)
	ヤンゴン・マンダレー鉄道整備事業フェーズ I (II)	2017/03/01	22,653,054,678	TOKYU CONSTRUCTION CO., LTD.(日本)
	ヤンゴン・マンダレー鉄道整備事業フェーズ I (II)	2017/03/01	18,915,120,039	TEKKEN CORPORATION(日本)/RINKAI NISSAN CONSTRUCTION CO., LTD.(日本)
	ヤンゴン・マンダレー鉄道整備事業フェーズ I (II)	2017/03/01	17,907,220,568	FUJITA CORPORATION(日本)/NIPPON SIGNAL CO., LTD.(日本)/SUMITOMO CORPORATION(日本)
モンゴル	工学系高等教育支援事業	2014/03/12	167,353,619	TEC INTERNATIONAL INC.(日本)/OGAWA SEIKI CO., LTD.(日本)
ブータン				
	地方電化事業(フェーズ2)	2011/06/23	61,365,785	PT VOKSEL ELECTRIC TBK.(インドネシア)
	地方電化事業(フェーズ2)	2011/06/23	36,114,624	PREMIER WIRES PVT.LTD.(ネパール)
	地方電化事業(フェーズ2)	2011/06/23	25,812,681	MAINAWATI STEEL INDUSTRIES PVT.LTD.(ネパール)
	地方電化事業(フェーズ2)	2011/06/23	24,062,671	EASTLAND SWITCHGEARS (P) LTD.(インド)
	地方電化事業(フェーズ2)	2011/06/23	22,865,702	KOTSONS PRIVATE LIMITED, INDIA(インド)
	地方電化事業(フェーズ2)	2011/06/23	1,728,266	MAA AMBAY VINCOM PVT. LTD.(インド)
バングラデシュ				
	ベラマラ・コンバインドサイクル火力発電所建設 事業	2013/02/20	5,500,000,000	MARUBENI POWER SYSTEMS CORPORATION(日本)
	天然ガス効率化事業	2014/06/16	7,133,793,169	ZICOM EQUIPMENT PTE. LTD.(シンガポール)/A G EQUIPMENT COMPANY(アメリカ合衆国)
	天然ガス効率化事業	2014/06/16	1,669,112,482	VALVITALIA S.P.A(イタリア)
	包括的中核都市行政強化事業	2014/06/16	77,824,350	YTO INTERNATIONAL LTD.(中華人民共和国)
	包括的中核都市行政強化事業	2014/06/16	48,944,354	POSCO DAEWOO CORPORATION(大韓民国)
	包括的中核都市行政強化事業	2014/06/16	45,463,850	YTO INTERNATIONAL LTD.(中華人民共和国)
	包括的中核都市行政強化事業	2014/06/16	19,416,300	WIRTGEN SINGAPORE PTE.LTD.(シンガポール)
	ダッカ―チッタゴン基幹送電線強化事業	2015/12/13	22,217,092,660	KEC INTERNATIONAL LTD.(インド)
	クロスボーダー道路網整備事業(バングラデ シュ)	2016/06/29	12,913,144,985	TEKKEN CORPORATION(日本)/ ABDUL MONEM LIMITED (バングラデシュ) / YOKOGAWA BRIDGE CORPORATION (日本)
	クロスボーダー道路網整備事業(バングラデ シュ)	2016/06/29	10,129,533,207	SPECTRA ENGINEERS LTD.(バングラデシュ)/CHINA RAILWAY 24TH BUREAU GROUP CO., LTD.(中華人民共和 国)
	クロスボーダー道路網整備事業(バングラデ シュ)	2016/06/29	4,487,257,976	MONICO LIMITED(バングラデシュ)/DIENCO LIMITED(バン グラデシュ)
	クロスボーダー道路網整備事業(バングラデ シュ)	2016/06/29	3,780,218,012	CONCORD PRAGATEE CONSORTIUM LIMITED(バングラデ シュ)
	ダッカ都市交通整備事業(II)	2016/06/29	53,277,941,680	MARUBENI CORPORATION(日本) / LARSEN & TOUBRO LTD.(インド)
	ダッカ都市交通整備事業(II)	2016/06/29	27,523,755,411	SUMITOMO MITSUI CONSTRUCTION CO., LTD.(日 本)/ITALIAN-THAI DEVELOPMENT PUBLIC COMPANY LIMITED(タイ)
	ダッカ都市交通整備事業(II)	2016/06/29	22,024,685,155	TEKKEN CORPORATION(日本) / ABDUL MONEM LIMITED (バングラデシュ) / ABE NIKKO KOGYO CO., LTD.(日本)
	マタハリ超々臨界圧石炭火力発電事業(IV)	2018/06/14	10,501,710,888	KEC INTERNATIONAL LTD.(インド)
	マタハリ超々臨界圧石炭火力発電事業(IV)	2018/06/14	4,243,863,189	MIR AKHTER HOSSAIN LTD.(バングラデシュ)/WUHAN MUNICIPAL CONSTRUCTION GROUP CO., LTD.(中華人民 共和国)
インド				
	ガンジス川流域都市衛生環境改善事業(バラナ シ)	2005/03/31	150,988,684	CYIENT LIMITED(インド)
	ヤムナ川流域諸都市下水等整備事業(III)	2011/02/17	6,300,475,574	TRIVENI ENGINEERING & INDUSTRIES LTD.(インド)/GSJ ENVO LTD.(インド)/GHARPURE ENGINEERING & CONSTRUCTIONS PVT. LTD.(インド)
	ヤムナ川流域諸都市下水等整備事業(III)	2011/02/17	4,811,152,798	VA TECH WABAG LTD.(インド)
	ヤムナ川流域諸都市下水等整備事業(III)	2011/02/17	693,693,000	TIRUPATI CEMENT PRODUCTS(インド)
	ヤムナ川流域諸都市下水等整備事業(III)	2011/02/17	607,764,568	TIRUPATI CEMENT PRODUCTS(インド)
	ヤムナ川流域諸都市下水等整備事業(III)	2011/02/17	520,055,534	SHRISTI INFRASTRUCTURE DEVELOPMENT CORPORATION. LTD.(インド)/SAM LAIN EQUIPMENT SERVICES PTE LTD.(シンガポール)
	ラジャスタン州地方給水・フッ素症対策事業	2012/09/28	4,652,465,185	LARSEN & TOUBRO LIMITED(インド)
	ラジャスタン州地方給水・フッ素症対策事業	2012/09/28	4,485,312,091	LARSEN & TOUBRO LIMITED(インド)
	ラジャスタン州地方給水・フッ素症対策事業	2012/09/28	3,603,725,471	LARSEN & TOUBRO LIMITED(インド)
	ラジャスタン州地方給水・フッ素症対策事業	2012/09/28	3,244,443,724	OFFSHORE INFRASTRUCTURES LIMITED(インド)
	インド工科大学ハイデラバード校整備事業 (フェーズ2)	2014/01/28	74,118,240	CRESTEC CORPORATION(日本)
	インド工科大学ハイデラバード校整備事業 (フェーズ2)	2014/01/28	71,267,382	AMPLITUDE TECHNOLOGIES.S.A(フランス)
	インド工科大学ハイデラバード校整備事業 (フェーズ2)	2014/01/28	57,910,545	CRYOGENIC LIMITED(英国)
	インド工科大学ハイデラバード校整備事業 (フェーズ2)	2014/01/28	57,160,640	M/S. BRUKER SINGAPORE PTE. LTD.(シンガポール)

国名	案件名	借款契約 承諾日	契約受注総額 (円換算額)	受注企業名(国籍) <sup>注</sup>
	インド工科大学ハイデラバード校整備事業 (フェーズ2)	2014/01/28	46,864,705	MTS SYSTEMS CORPORATION.(アメリカ合衆国)
	インド工科大学ハイデラバード校整備事業 (フェーズ2)	2014/01/28	37,861,782	TSI INC.(アメリカ合衆国)
	インド工科大学ハイデラバード校整備事業 (フェーズ2)	2014/01/28	34,834,316	CAPRICOT TECHNOLOGIES PVT. LTD.(インド)
	インド工科大学ハイデラバード校整備事業 (フェーズ2)	2014/01/28	34,660,776	M/S. JEOL ASIA PTE. LTD.(シンガポール)
	インド工科大学ハイデラバード校整備事業 (フェーズ2)	2014/01/28	33,891,083	CONCEPT LASER GMBH(ドイツ)
	インド工科大学ハイデラバード校整備事業 (フェーズ2)	2014/01/28	32,686,428	M/S. LOCUZ ENTERPRISE SOLUTIONS LTD.(シンガポール)
	インド工科大学ハイデラバード校整備事業 (フェーズ2)	2014/01/28	29,639,574	JPK INSTRUMENTS AG(ドイツ)
	インド工科大学ハイデラバード校整備事業 (フェーズ2)	2014/01/28	29,500,000	RIGAKU CORPORATION(日本)
	インド工科大学ハイデラバード校整備事業 (フェーズ2)	2014/01/28	28,652,505	ISS INC.(アメリカ合衆国)
	インド工科大学ハイデラバード校整備事業 (フェーズ2)	2014/01/28	28,505,962	LASER SCIENCE SERVICES (I) PVT. LTD.(インド)
	インド工科大学ハイデラバード校整備事業 (フェーズ2)	2014/01/28	27,967,051	SERCON LIMITED(英国)
	インド工科大学ハイデラバード校整備事業 (フェーズ2)	2014/01/28	26,477,500	AGILANT TECHNOLOGIES インド PVT.LTD.(インド)
	インド工科大学ハイデラバード校整備事業 (フェーズ2)	2014/01/28	25,616,853	EDINBURGH INSTRUMENTS LTD.(英国)
	インド工科大学ハイデラバード校整備事業 (フェーズ2)	2014/01/28	23,126,942	PARK SYSTEMS CORP.(大韓民国)
	インド工科大学ハイデラバード校整備事業 (フェーズ2)	2014/01/28	23,021,994	VAMA TECHNOLOGIES PTE LTD.(シンガポール)
	インド工科大学ハイデラバード校整備事業 (フェーズ2)	2014/01/28	22,303,082	PARK SYSTEMS CORP.(大韓民国)
	インド工科大学ハイデラバード校整備事業 (フェーズ2)	2014/01/28	21,435,180	BRUKER NANO INC.(アメリカ合衆国)
	インド工科大学ハイデラバード校整備事業 (フェーズ2)	2014/01/28	21,429,475	VAMA TECHNOLOGIES PTE LTD.(シンガポール)
	インド工科大学ハイデラバード校整備事業 (フェーズ2)	2014/01/28	21,271,170	M/S. VIZ EXPERTS INDIA PRIVATE LIMITED(インド)
	インド工科大学ハイデラバード校整備事業 (フェーズ2)	2014/01/28	20,482,210	AGILENT TECHNOLOGIES SINGAPORE(SALES) PTE LTD.(シンガポール)
	インド工科大学ハイデラバード校整備事業 (フェーズ2)	2014/01/28	19,380,120	PHOTONICS TECHNOLOGIES PTE LTD.(シンガポール)
	インド工科大学ハイデラバード校整備事業 (フェーズ2)	2014/01/28	18,874,230	G.TEC MEDICAL ENGINEERING GMBH(オーストリア)
	インド工科大学ハイデラバード校整備事業 (フェーズ2)	2014/01/28	17,883,869	RGB BROADCASTING(インド)
	インド工科大学ハイデラバード校整備事業 (フェーズ2)	2014/01/28	17,655,904	BECTON DICKINSON HOLDINGS PTE LTD.(シンガポール)
	インド工科大学ハイデラバード校整備事業 (フェーズ2)	2014/01/28	17,400,000	RIGAKU CORPORATION(日本)
	インド工科大学ハイデラバード校整備事業 (フェーズ2)	2014/01/28	16,999,708	DURHAM MAGNETO OPTICS LTD.(英国)
	インド工科大学ハイデラバード校整備事業 (フェーズ2)	2014/01/28	16,803,013	WISSENSCHAFTLICHE INSTRUMENTE UND TECHNOLOGIE GMBH(ドイツ)
	インド工科大学ハイデラバード校整備事業 (フェーズ2)	2014/01/28	16,547,992	IMATEK LTD.(英国)
	インド工科大学ハイデラバード校整備事業 (フェーズ2)	2014/01/28	16,300,000	RIGAKU CORPORATION(日本)
	インド工科大学ハイデラバード校整備事業 (フェーズ2)	2014/01/28	14,752,150	WISSENSCHAFTLICHE INSTRUMENTE UND TECHNOLOGIE GMBH(ドイツ)
	インド工科大学ハイデラバード校整備事業 (フェーズ2)	2014/01/28	14,536,153	DAYLIGHT SOLUTIONS, INC.(アメリカ合衆国)
	インド工科大学ハイデラバード校整備事業 (フェーズ2)	2014/01/28	14,326,853	MEA TECH SOLUTIONS LLP, INDIA(インド)
	インド工科大学ハイデラバード校整備事業 (フェーズ2)	2014/01/28	14,267,918	ARBIN INSTRUMENTS(アメリカ合衆国)
	インド工科大学ハイデラバード校整備事業 (フェーズ2)	2014/01/28	13,967,990	IMPERIAL LIFE SCIENCES PVT.LTD.(インド)
	インド工科大学ハイデラバード校整備事業 (フェーズ2)	2014/01/28	13,919,177	LASER SPEC(ベルギー)
	インド工科大学ハイデラバード校整備事業 (フェーズ2)	2014/01/28	13,607,160	MAHARSHI INDUSTRIES PVT. LTD.(インド)
	インド工科大学ハイデラバード校整備事業 (フェーズ2)	2014/01/28	13,565,486	BANGALORE INTEGRATED SYSTEM SOLUTIONS (P) LTD.(インド)
	インド工科大学ハイデラバード校整備事業 (フェーズ2)	2014/01/28	13,359,120	UNIQUE CHEMOPLANT EQUIPMENTS(インド)

国名	案件名	借款契約 承諾日	契約受注総額 (円換算額)	受注企業名(国籍) <sup>注</sup>
	インド工科大学ハイデラバード校整備事業 (フェーズ2)	2014/01/28	11,968,297	BIOTEK INSTRUMENTS INC.(アメリカ合衆国)
	インド工科大学ハイデラバード校整備事業 (フェーズ2)	2014/01/28	10,895,686	SMART LABTECH PVT. LTD.(インド)
	インド工科大学ハイデラバード校整備事業 (フェーズ2)	2014/01/28	10,004,700	SMART LABTECH PVT. LTD.(インド)
	インド工科大学ハイデラバード校整備事業 (フェーズ2)	2014/01/28	10,000,000	JASCO INTERNATIONAL CO., LTD.(日本)
	インド工科大学ハイデラバード校整備事業 (フェーズ2)	2014/01/28	9,647,464	ULTRAN GROUP(アメリカ合衆国)
	インド工科大学ハイデラバード校整備事業 (フェーズ2)	2014/01/28	9,586,816	RGB BROADCASTING(インド)
	インド工科大学ハイデラバード校整備事業 (フェーズ2)	2014/01/28	9,539,679	TTP LAB TECH. LTD.(英国)
	インド工科大学ハイデラバード校整備事業 (フェーズ2)	2014/01/28	9,440,210	MALVERN PANALYTICAL LIMITED(英国)
	インド工科大学ハイデラバード校整備事業 (フェーズ2)	2014/01/28	9,297,486	TECHDATA (SINGAPORE) PTE. LTD.(シンガポール)
	インド工科大学ハイデラバード校整備事業 (フェーズ2)	2014/01/28	9,281,303	VISWIRE SIMULATION AND TRAINING PRIVATE LIMITED(インド)
	インド工科大学ハイデラバード校整備事業 (フェーズ2)	2014/01/28	9,260,310	GE HEALTHCARE PTE LTD.(シンガポール)
	インド工科大学ハイデラバード校整備事業 (フェーズ2)	2014/01/28	9,205,017	BECTON DICKINSON HOLDINGS PTE LTD.(シンガポール)
	インド工科大学ハイデラバード校整備事業 (フェーズ2)	2014/01/28	9,043,991	AGILENT TECHNOLOGIES SINGAPORE (SALES) PTE LTD.(シンガポール)
	インド工科大学ハイデラバード校整備事業 (フェーズ2)	2014/01/28	8,950,750	VB CERAMIC CONSULTANTS(インド)
	インド工科大学ハイデラバード校整備事業 (フェーズ2)	2014/01/28	8,913,402	BIO-RAD PACIFIC LIMITED(香港)
	インド工科大学ハイデラバード校整備事業 (フェーズ2)	2014/01/28	8,774,880	WATERS GES. M. B. H.(オーストリア)
	インド工科大学ハイデラバード校整備事業 (フェーズ2)	2014/01/28	8,709,419	NETZSCH-FEINMAHLTECKNIK GMBH(ドイツ)
	インド工科大学ハイデラバード校整備事業 (フェーズ2)	2014/01/28	8,690,850	KEYENCE INDIA PRIVATE LIMITED(インド)
	インド工科大学ハイデラバード校整備事業 (フェーズ2)	2014/01/28	8,644,790	SHIMADZU (ASIA PACIFIC) PTE. LTD.(シンガポール)
	インド工科大学ハイデラバード校整備事業 (フェーズ2)	2014/01/28	8,504,819	WATERS GES. M. B. H.(オーストリア)
	インド工科大学ハイデラバード校整備事業 (フェーズ2)	2014/01/28	8,243,713	LIGOR INC. USA(アメリカ合衆国)
	インド工科大学ハイデラバード校整備事業 (フェーズ2)	2014/01/28	8,036,392	M/S. VIZ EXPERTS INDIA PRIVATE LIMITED(インド)
	インド工科大学ハイデラバード校整備事業 (フェーズ2)	2014/01/28	7,802,767	M/S. LAGA SYSTEMS PVT. LTD. INDIA(インド)
	インド工科大学ハイデラバード校整備事業 (フェーズ2)	2014/01/28	7,674,454	INTEGRATED MICROSYSTEM(インド)
	インド工科大学ハイデラバード校整備事業 (フェーズ2)	2014/01/28	6,420,048	BRUEL & KJAER SOUND & VIBRATION MEASUREMENT A/S(デンマーク)
	インド工科大学ハイデラバード校整備事業 (フェーズ2)	2014/01/28	5,704,335	M/S. ADAMS TECHNOLOGIES PVT. LTD.(インド)
	インド工科大学ハイデラバード校整備事業 (フェーズ2)	2014/01/28	5,615,765	OLYMPUS CORPORATION(日本)
	インド工科大学ハイデラバード校整備事業 (フェーズ2)	2014/01/28	3,423,980	CAIRN RESEARCH LTD.(英国)
	インド工科大学ハイデラバード校整備事業 (フェーズ2)	2014/01/28	3,144,364	I.R TECHNOLOGY SERVICES PVT. LTD.(インド)
	インド工科大学ハイデラバード校整備事業 (フェーズ2)	2014/01/28	2,787,897	VAMA INDUSTRIES LIMITED(インド)
	インド工科大学ハイデラバード校整備事業 (フェーズ2)	2014/01/28	2,576,495	METROHM INDIA LIMITED(インド)
	インド工科大学ハイデラバード校整備事業 (フェーズ2)	2014/01/28	1,631,299	INKARP INSTRUMENTS PVT. LTD.(インド)
	インド工科大学ハイデラバード校整備事業 (フェーズ2)	2014/01/28	1,580,465	SV INSTRUMENTS ANALYTICA PVT. LTD.(インド)
	インド工科大学ハイデラバード校整備事業 (フェーズ2)	2014/01/28	1,222,307	I.R TECHNOLOGY SERVICES PVT. LTD.(インド)
	インド工科大学ハイデラバード校整備事業 (フェーズ2)	2014/01/28	947,916	AGILENT TECHNOLOGIES INDIA PVT. LTD.(インド)
	インド工科大学ハイデラバード校整備事業 (フェーズ2)	2014/01/28	732,806	ICON ANALYTICAL EQUIPMENT PVT. LTD.(インド)
	インド工科大学ハイデラバード校整備事業 (フェーズ2)	2014/01/28	641,389	ADVANCED PHOTONICS(インド)
	インド工科大学ハイデラバード校整備事業 (フェーズ2)	2014/01/28	626,920	TOSHINIWAL BROTHERS (SR) PRIVATE LIMITED(インド)

国名	案件名	借入契約 承諾日	契約受注総額 (円換算額)	受注企業名(国籍) <sup>注</sup>
	インド工科大学ハイデラバード校整備事業 (フェーズ2)	2014/01/28	619,036	SPECIALISE INSTRUMENTS MKTG. CO.(インド)
	インド工科大学ハイデラバード校整備事業 (フェーズ2)	2014/01/28	598,729	SPECIALISE INSTRUMENTS MKTG. CO.(インド)
	インド工科大学ハイデラバード校整備事業 (フェーズ2)	2014/01/28	411,580	POWERGEAR LIMITED(インド)
	インド工科大学ハイデラバード校整備事業 (フェーズ2)	2014/01/28	314,912	MEDISPEC (I) LTD.(インド)
	インド工科大学ハイデラバード校整備事業 (フェーズ2)	2014/01/28	254,950	VAMA INDUSTRIES LIMITED(インド)
	ハリヤナ州配電設備改善事業	2014/03/31	766,277,396	CENTURY INFRAPOWER PRIVATE. LIMITED(イン ド)/GANPATI INFRAPOWER PRIVATE LIMITED(インド)
	ハリヤナ州配電設備改善事業	2014/03/31	512,515,484	ISHWAR SINGH & ASSOCIATES CONSTRUCTION. PRIVATE. LIMITED(インド)
	ハリヤナ州配電設備改善事業	2014/03/31	383,570,253	CENTURY INFRAPOWER PRIVATE LIMITED(インド)
	ハリヤナ州配電設備改善事業	2014/03/31	375,198,591	CENTURY INFRAPOWER PRIVATE LIMITED(インド)
	ハリヤナ州配電設備改善事業	2014/03/31	355,139,799	ISHWAR SINGH & ASSOCIATES CONSTRUCTION. PRIVATE. LIMITED(インド)
	ハリヤナ州配電設備改善事業	2014/03/31	318,909,217	CENTURY INFRAPOWER PRIVATE LIMITED(インド)
	ハリヤナ州配電設備改善事業	2014/03/31	276,847,133	CENTURY INFRAPOWER PRIVATE LIMITED(インド)
	ハリヤナ州配電設備改善事業	2014/03/31	256,170,189	ISHWAR SINGH & ASSOCIATES CONSTRUCTION. PRIVATE. LIMITED(インド)
	ハリヤナ州配電設備改善事業	2014/03/31	246,397,932	STELMEC LIMITED(インド)
	ハリヤナ州配電設備改善事業	2014/03/31	161,793,209	CENTURY INFRAPOWER PRIVATE LIMITED(インド)
	ハリヤナ州配電設備改善事業	2014/03/31	107,747,568	ISHWAR SINGH & ASSOCIATES CONSTRUCTION. PRIVATE. LIMITED(インド)
	オディシャ州送電網整備事業	2015/05/15	1,527,595,108	STELMEC LIMITED(インド)/LAXMI TRANSMISSION(インド)
	ブネ市ムラ・ムタ川汚染緩和事業	2016/01/13	358,469,655	PATIL CONSTRUCTION AND INFRASTRUCTURE LTD.(イ ンド)
	アーメダバード・メトロ事業(第一期)	2016/03/04	2,313,003,141	NIPPON SIGNAL CO., LTD.(日本)
	アーメダバード・メトロ事業(第一期)	2016/03/04	1,974,124,352	SHENZHEN FANGDA AUTOMATIC SYSTEM CO., LTD.(中 華人民共和国)
	アーメダバード・メトロ事業(第一期)	2016/03/04	1,943,817,304	JOHNSON LIFTS PVT.LTD.(インド)/ SJEC CORPORATION(中華人民共和国)
	アーメダバード・メトロ事業(第一期)	2016/03/04	635,741,753	JOHNSON LIFTS PVT.LTD.(インド)
	マディヤ・ブラデシュ州送電網増強事業	2016/03/31	1,818,480,319	UNITECH POWER TRANSMISSION LIMITED (インド)
	マディヤ・ブラデシュ州送電網増強事業	2016/03/31	1,756,627,048	UNITECH POWER TRANSMISSION LIMITED (インド)
	マディヤ・ブラデシュ州送電網増強事業	2016/03/31	1,718,263,321	SHREEM ELECTRIC LTD. (インド)
	マディヤ・ブラデシュ州送電網増強事業	2016/03/31	1,571,058,537	LARSEN & TOUBRO LIMITED(インド)
	マディヤ・ブラデシュ州送電網増強事業	2016/03/31	1,255,508,811	UNITECH POWER TRANSMISSION LIMITED(インド)
	マディヤ・ブラデシュ州送電網増強事業	2016/03/31	1,204,533,688	SHYAM STEEL INDUSTRIES LTD.(インド)/SIDDHARTHA ENGG(インド)
	マディヤ・ブラデシュ州送電網増強事業	2016/03/31	1,140,156,000	TECHNICAL ASSOCIATES LIMITED(インド)
	マディヤ・ブラデシュ州送電網増強事業	2016/03/31	742,187,569	AMARA RAJA POWER SYSTEMS LTD.(インド)
	マディヤ・ブラデシュ州送電網増強事業	2016/03/31	372,379,680	BHARAT HEAVY ELECTRICALS LTD.(インド)
	チェンナイ地下鉄建設事業(第五期)	2017/03/31	4,316,236,334	GANNON DUNKERLEY & CO., LTD.(インド)
	チェンナイ地下鉄建設事業(第五期)	2017/03/31	2,326,538,033	SIEMENS LTD.(インド)
	チェンナイ地下鉄建設事業(第五期)	2017/03/31	1,559,052,448	VOLTAS LIMITED(インド)
	チェンナイ地下鉄建設事業(第五期)	2017/03/31	1,070,901,013	STERLING AND WILSON PRIVATE LIMITED(インド)
	チェンナイ地下鉄建設事業(第五期)	2017/03/31	1,048,582,300	APURVAKRITI INFRASTRUCTURE PVT LTD.(インド)
	チェンナイ地下鉄建設事業(第五期)	2017/03/31	849,497,124	VOLTAS LIMITED(インド)
	チェンナイ地下鉄建設事業(第五期)	2017/03/31	831,439,329	VOLTAS LIMITED(インド)
	チェンナイ地下鉄建設事業(第五期)	2017/03/31	368,684,579	mitsui & CO., LTD.(日本)
	チェンナイ地下鉄建設事業(第五期)	2017/03/31	272,076,771	PANDROL(英国)/PANDROL RAHEE TECHNOLOGIES PRIVATE LIMITED(インド)
	チェンナイ地下鉄建設事業(第五期)	2017/03/31	205,593,843	VOSSLOH COGIFER S.A(フランス)
	デリー-東部外環道路高度道路交通システム導 入事業	2017/03/31	3,715,055,553	SOCIEDAD IBERICA DE CONSTRUCCIONES ELECTRICAS S.A.(スペイン)/VAAAN INFRA PRIVATE LIMITED(インド)
	北東州道路網連結性改善事業(フェーズ1)(第 一期)	2017/03/31	5,487,395,490	MANARANJAN BRAHMA(インド)
	ムンバイメトロ3号線建設事業(第二期)	2018/03/29	47,627,248,154	ALSTOM TRANSPORT INDIA LIMITED(インド)/ ALSTOM TRANSPORT SA(フランス)
	ムンバイメトロ3号線建設事業(第二期)	2018/03/29	6,307,893,640	LARSEN & TOUBRO LIMITED(インド)
	ムンバイメトロ3号線建設事業(第二期)	2018/03/29	5,218,420,555	ALSTOM TRANSPORT INDIA LIMITED(インド)/ ALSTOM TRANSPORT SA(フランス)
ネパール	緊急学校復興事業	2015/12/21	782,325,465	LUMBINI BUILDERS PVT. LTD.(ネパール) / KHANI NIRMAN SEWA PVT. LTD.(ネパール)
	緊急学校復興事業	2015/12/21	604,011,048	SHARMA & COMPANY PVT. LTD.(ネパール) / A.M.CONSTRUCTION COMPANY PVT. LTD.(ネパール)
スリランカ	大コロンボ圏都市交通整備事業フェーズ2(Ⅱ)	2011/03/22	83,900,000	TEC INTERNATIONAL INC. CO., LTD.(日本)
	大コロンボ圏都市交通整備事業フェーズ2(Ⅱ)	2011/03/22	25,783,831	TOYOTA LANKA (PRIVATE) LIMITED(スリランカ)
	アヌラダプラ県北部上水道整備事業フェーズ1	2013/03/14	3,147,608,592	ACCESS ENGINEERING PLC(スリランカ)
	アヌラダプラ県北部上水道整備事業フェーズ1	2013/03/14	1,455,053	SWEDISH TRADING COMPANY LIMITED(スリランカ)
	アヌラダプラ県北部上水道整備事業フェーズ1	2013/03/14	1,141,758	TRIDENT HOLDINGS PTE LTD.(スリランカ)

国名	案件名	借入契約 承諾日	契約受注総額 (円換算額)	受注企業名(国籍)注
	全国送配電網整備・効率化事業	2015/08/11	5,787,632,629	MITSUBISHI CORPORATION(日本) / CEYLEX ENGINEERING (PVT) LTD.(スリランカ)
アゼルバイジャン	地方都市上下水道整備事業	2009/05/29	2,374,487,319	T.T.S-INSAAAT LLC(アゼルバイジャン)/ALKATAS INSAAT VE TAAHHUT A.S.(トルコ)/ALKE INSAAT SANAYE VE TICARET A.S.(トルコ)
	地方都市上下水道整備事業	2009/05/29	1,201,579,223	AKELIK GROUP OPEN JOINT STOCK COMPANY(アゼルバイジャン)/INGENIEURBURO R. GROSSMANN GMBH & CO. KG(ドイツ)
ウズベキスタン	カルシーテルメズ鉄道電化事業	2012/02/27	193,215,387	JSC RPC INFOTRANS(ロシア)
	カルシーテルメズ鉄道電化事業	2012/02/27	160,474,318	JSC RPC INFOTRANS(ロシア)
	カルシーテルメズ鉄道電化事業	2012/02/27	160,258,916	JSC RPC INFOTRANS(ロシア)
	トゥラクルガン火力発電所建設事業	2014/11/10	489,263,689	LLP ASPMK-519(カザフスタン)
	トゥラクルガン火力発電所建設事業	2014/11/10	204,568,373	SHANDONG TAIKAI TRANSFORMER CO.,LTD.(中華人民共和国)
	トゥラクルガン火力発電所建設事業	2014/11/10	165,311,301	UE UZELECTROSET(ウズベキスタン)
	トゥラクルガン火力発電所建設事業	2014/11/10	158,760,000	LLC NEFTEGAZMONTAJ(ウズベキスタン)
	トゥラクルガン火力発電所建設事業	2014/11/10	157,080,000	LLC TRANSGAZINJINIRING(ウズベキスタン)
	トゥラクルガン火力発電所建設事業	2014/11/10	96,311,104	TBEA CO.(中華人民共和国)
	トゥラクルガン火力発電所建設事業	2014/11/10	28,635,188	YUZHNOURALS K INSULATORS AND FITTINGS PLANT AO (JSC)(ロシア)
	電力セクター能力強化事業	2015/01/27	27,590,073	MITSUBISHI CORPORATION(日本)
	電力セクター能力強化事業	2015/01/27	9,691,700	MITSUBISHI CORPORATION(日本)
	電力セクター能力強化事業	2015/01/27	442,550	MITSUBISHI CORPORATION(日本)
パプアニューギニア	ラム系統送電網強化事業	2013/08/22	7,291,484,253	KEC INTERNATIONAL LTD.(インド)
エルサルバドル	サンミゲル市バイパス建設事業	2014/08/20	6,453,336	FONDO AMBIENTAL DE EL SALVADOR(エルサルバドル)
グアテマラ	和平地域道路整備事業(Ⅱ)	2012/11/06	3,235,281,709	SBI INTERNATIONAL HOLDINGS AG(スイス)
	和平地域道路整備事業(Ⅱ)	2012/11/06	2,909,684,641	SBI INTERNATIONAL HOLDINGS AG(スイス)
	和平地域道路整備事業(Ⅱ)	2012/11/06	2,820,187,955	SBI INTERNATIONAL HOLDINGS AG(スイス)
	和平地域道路整備事業(Ⅱ)	2012/11/06	2,418,014,321	SBI INTERNATIONAL HOLDINGS AG(スイス)
	和平地域道路整備事業(Ⅱ)	2012/11/06	1,987,054,323	SBI INTERNATIONAL HOLDINGS AG(スイス)
ブラジル	サンタ・カタリーナ州沿岸部衛生改善事業	2010/03/31	2,752,634,025	TRIX ENGENHARIA CIVIL LTDA(ブラジル)/INFRACON ENGENHARIA E COMERCIO LTDA(ブラジル)
	ピリングス湖流域環境改善事業	2010/10/14	2,159,499,050	ENOTEC ENGENHARIA OBRAS E TECNOLOGIA(ブラジル)
	ベレン都市圏幹線バスシステム事業	2012/09/04	10,680,555,788	ODEBRECHT ENGENHARIA E CONSTRUÇÃO INTERNACIONAL S.A.(ブラジル)
ペルー	山岳地域小規模灌漑整備事業	2012/03/30	169,716,679	JAGUI S.A.C.(ペルー)/GRUPO SAN SEBASTIAN E.I.R.L.(ペルー)
	山岳地域小規模灌漑整備事業	2012/03/30	143,617,649	GRUPO SAN SEBASTIAN E.I.R.L.(ペルー)
	山岳地域小規模灌漑整備事業	2012/03/30	136,637,447	CONSTRUCTORA COSTA AZUL S.R.L.(ペルー)/COMPANIA CONSTRUCTORA ATLAS S.A.C.(ペルー)
	山岳地域小規模灌漑整備事業	2012/03/30	38,732,216	CORPORACION HARED S.R.L.(ペルー)/CONSTRUCTORA MLS S.A.C.(ペルー)
	固形廃棄物処理事業	2012/10/12	1,007,555,983	EXTRACO S.A. SUCURSAL PERU (スペイン)
	固形廃棄物処理事業	2012/10/12	183,028,641	MOBILIA INDUSTRIAL S.A.C.(ペルー)
	固形廃棄物処理事業	2012/10/12	52,650,614	CREATIVIDAD TEXTIL INDUSTRIAL IMPORT & EXPORT S.A.C.(ペルー)
	固形廃棄物処理事業	2012/10/12	34,597,202	NEGOCIACIONES A&P S.A.C.(ペルー)
	固形廃棄物処理事業	2012/10/12	34,157,936	HEADMARK CORPORATION S.A.C.(ペルー)
	固形廃棄物処理事業	2012/10/12	16,068,755	SEGURINDUSTRIA S.A.(ペルー)
	固形廃棄物処理事業	2012/10/12	13,033,997	SEGURINDUSTRIA S.A.(ペルー)
	リマ首都圏北部上下水道最適化事業(Ⅱ)	2013/01/09	1,742,460	COSOLA GROUP S.A.C.(ペルー)
イラク	港湾セクター復興事業(Ⅱ)	2014/02/16	10,820,505,810	MITSUBISHI CORPORATION(日本)
	港湾セクター復興事業(Ⅱ)	2014/02/16	5,378,683,400	TOYOTA TSUSHO CORPORATION(日本)
	港湾セクター復興事業(Ⅱ)	2014/02/16	4,510,438,000	NANTONG TONGSHUN SHIPBUILDING & REPAIRING CO., LTD.(中華人民共和国)
	港湾セクター復興事業(Ⅱ)	2014/02/16	1,050,688,825	BORAQ AL KHAIR FOR CONTRACTING, GENERAL TRADING AND GENERAL TRANSPORT LTD.(イラク)
	港湾セクター復興事業(Ⅱ)	2014/02/16	849,063,602	AL QURA CO. FOR GENERAL CONTRACTS, LTD.(イラク)/PEW CO., LTD.(イラク)
モロッコ	地方給水事業(Ⅲ)	2008/03/28	82,948,799	AUTOMATION SARL(モロッコ)
	地方給水事業(Ⅲ)	2008/03/28	29,857,069	ICOMEL(モロッコ)
	地方給水事業(Ⅲ)	2008/03/28	28,197,758	WESTCO(モロッコ)
	地方都市上下水道整備事業	2010/03/19	407,058,311	CENTRELEC(モロッコ)
	フェズ・メクネス地域上下水道整備事業	2011/07/29	391,190,828	CAPING SARL(モロッコ)
	フェズ・メクネス地域上下水道整備事業	2011/07/29	287,468,457	STE. GENERALE D'EQUIPEMENT ELECTRIQUE(モロッコ)
	フェズ・メクネス地域上下水道整備事業	2011/07/29	45,162,361	AUTOMATION TECHNIQUE(モロッコ)
	下水道整備事業(Ⅲ)	2013/03/26	542,268,595	CIRGEC(モロッコ)/HYDROSYSTEMES(モロッコ)

国名	案件名	借款契約 承諾日	契約受注総額 (円換算額)	受注企業名(国籍) <sup>注</sup>
	下水道整備事業(Ⅲ)	2013/03/26	361,529,873	NOUV-EAU SARL(モロッコ)/SNTRO(モロッコ)
	下水道整備事業(Ⅲ)	2013/03/26	281,378,725	SNTM(モロッコ)
	下水道整備事業(Ⅲ)	2013/03/26	85,815,900	MECOMAR(モロッコ)
	下水道整備事業(Ⅲ)	2013/03/26	13,503,009	SATASN(モロッコ)
	下水道整備事業(Ⅲ)	2013/03/26	9,541,122	CAPFI(モロッコ)
	下水道整備事業(Ⅲ)	2013/03/26	3,799,479	INGENIEROS DEL NORTE. S.A.R.L.(モロッコ)
	海洋・漁業調査船建造事業	2017/01/16	5,025,654,000	TOYOTA TSUSHO CORPORATION(日本)
チュニジア	ジェンドゥーバ地方給水事業	2006/05/23	398,211,648	VA TECH WABAG GMBH(オーストリア)/BONNA TUNISIE S.A.(チュニジア)/VA TECH WABAG TUNISIE SARL(チュニジア)
	ジェンドゥーバ地方給水事業	2006/05/23	78,306,412	IT & TECHNOLOGIES TUNISIA I3T(チュニジア)
	ジェンドゥーバ地方給水事業	2006/05/23	71,288,896	MAGHREBIA TECHNOLOGIES ET TRAVAUX MTT(チュニジア)
	ジェンドゥーバ地方給水事業	2006/05/23	63,814,851	UNIVERS TELECOM ET DE TRAVAUX PUBLICS ENTREPRISE(チュニジア)
	ジェンドゥーバ地方給水事業	2006/05/23	43,823,821	XINXING DUCTILE IRON PIPES CO., LTD.(中華人民共和国)
	ジェンドゥーバ地方給水事業	2006/05/23	42,054,537	MAGHREBIA TECHNOLOGIES ET TRAVAUX MTT(チュニジア)
	ジェンドゥーバ地方給水事業	2006/05/23	40,374,565	EL MAWASSIR(チュニジア)
	ジェンドゥーバ地方給水事業	2006/05/23	28,384,051	ENTREPRISE ADEL EL KADHI(チュニジア)/SOCIETE MAGREBINE DES TRAVAUX PUBLICS(チュニジア)
	ジェンドゥーバ地方給水事業	2006/05/23	22,323,857	UNIVERS TELECOM ET DE TRAVAUX PUBLICS ENTREPRISE(チュニジア)
	ジェンドゥーバ地方給水事業	2006/05/23	10,830,347	EL MAWASSIR(チュニジア)
	ジェンドゥーバ地方給水事業	2006/05/23	9,691,838	SOCIETE DE COOPERATION ECONOMIQUE(チュニジア)
	ジェンドゥーバ地方給水事業	2006/05/23	8,657,346	SOCIETE DES TRAVAUX ELECTRIQUES DE CABLAGE ET AUTOMATISME(チュニジア)
	ジェンドゥーバ地方給水事業	2006/05/23	8,571,405	SOCIETE DES TRAVAUX ELECTRIQUES DE CABLAGE ET AUTOMATISME(チュニジア)
	ジェンドゥーバ地方給水事業	2006/05/23	4,296,669	SOCIETE DES TRAVAUX ELECTRIQUES DE CABLAGE ET AUTOMATISME(チュニジア)
	ジェンドゥーバ地方給水事業	2006/05/23	841,099	SERVICES, TRAVAUX ET MAINTENANCE INDUSTRIELS(チュニジア)
	ジェンドゥーバ地方給水事業	2006/05/23	820,277	SERVICES, TRAVAUX ET MAINTENANCE INDUSTRIELS(チュニジア)
	ジェンドゥーバ地方給水事業	2006/05/23	820,277	SERVICES, TRAVAUX ET MAINTENANCE INDUSTRIELS(チュニジア)
	国営テレビ放送センター事業	2007/03/12	119,982,910	SUMITOMO CORPORATION(日本)
	地方都市水環境改善事業	2013/06/21	34,332,890	HYDRETUDES(フランス)/CAID(チュニジア)
ケニア	オルカリア1 4・5号機地熱発電事業	2010/03/31	9,464,573,278	MARUBENI CORPORATION(日本)
	モンバサ港周辺道路開発事業	2012/06/02	3,572,354,451	CHINA CIVIL ENGINEERING CONSTRUCTION CORPORATION(中華人民共和国)
	モンバサ港開発事業フェーズ2	2015/03/09	1,486,358,340	TOYOTA TSUSHO CORPORATION(日本)
ウガンダ	カンバラ立体交差建設・道路改良事業	2015/09/11	9,064,366,923	SHIMIZU CORPORATION(日本)/KONOIKE CONSTRUCTION CO., LTD.(日本)
タンザニア	道路セクター支援事業	2010/05/31	258,996,598	CHINA HENAN INTERNATIONAL COOPERATION GROUP CO., LTD.(中華人民共和国)
モザンビーク	ナカラ港開発事業(Ⅰ)	2013/03/07	3,464,890,000	MITSUI E&S MACHINERY CO., LTD.(日本)
	ナカラ港開発事業(Ⅱ)	2015/06/11	3,464,890,000	MITSUI E&S MACHINERY CO., LTD.(日本)
トルコ	アンカラ給水事業	2009/12/28	412,619,876	BIRIKIM GRUP ENERJI MAD.INS.SAN.VE TIC.AS.(トルコ)/ASMET YAPI TURZ.TAAH.VE TIC.AS.(トルコ)
	地方自治体下水道整備事業	2011/06/22	428,522,972	MEHMET NURI GUVEN CIRO INS. VE ADNANOGLULARI INS. TAAH. TIC. VE SAN. LTD. STI. JOINT VENTURE(トルコ)
	地方自治体インフラ整備計画	2015/05/15	951,192,425	YALCIN YAPI END. TIC. VE NAK. LTD. STI.(トルコ)
	地方自治体インフラ整備計画	2015/05/15	726,435,290	GUNERI MAKINA SANAY VE TIC.ANONIM STI.(トルコ)
	地方自治体インフラ整備計画	2015/05/15	684,349,830	ARIKAN INSAAT TAAHHUT TICARET VE SANAI A.S.(トルコ)
	地方自治体インフラ整備計画	2015/05/15	671,299,274	INCEKAYA INS. SAN. VE TIC. LTD. STI.(トルコ)/ULUBOL INS. VE TIC. AS.(トルコ)
	地方自治体インフラ整備計画	2015/05/15	203,615,142	HEDEF INS.MED.GIDA.TEM.GUV.IHT.MAD.TIC.VE SAN.LTD.STI.(トルコ)/EREN YOL INS.NAK.YAKIT GIDA DAYANIKLI TUKETIM MALLARI TIC.VE SAN.LTD.STI.(トルコ)
	地方自治体インフラ整備計画	2015/05/15	194,113,128	CUKUROVA BIL.INS.YAY.NAK.PAK.OTO.TEM.HIZ.ELEK.GUM.TUR.GIDA MAD.IHT.IHR.SAN.VE TIC.STI.(トルコ)/KARAKOSE HAFRIYAT TAS. VE ORM.INS.GIDA HAYV.HIRD.SAN.VE TIC.LTD.STI.(トルコ)



国名	案件名	借款契約 承諾日	契約受注総額 (円換算額)	受注企業名(国籍) <sup>注</sup>
	地方自治体インフラ整備計画	2015/05/15	72,236,892	ESMAN CEGA ESMAN CEVRESEL EKIP. GUV.ARAC VE SIS.SAN. VE LTD.STI.(トルコ)
	地方自治体インフラ整備計画	2015/05/15	60,696,974	YALCIN YAPI END. TIC. VE NAK. LTD. STI.(トルコ)
	地方自治体インフラ整備計画	2015/05/15	59,388,288	AHMET GURKAN HACIOGLU(トルコ)
	地方自治体インフラ整備計画	2015/05/15	52,613,558	OZTUG METAL SAN. VE DIS. TIC. LTD. STI.(トルコ)
	地方自治体インフラ整備計画	2015/05/15	42,367,877	HUSEYIN SENGUL(トルコ)
	地方自治体インフラ整備計画	2015/05/15	16,666,705	BAKSAN YURUYEN MER. SAN. VE TIC.A.S.(トルコ)

(注)「ジョイントベンチャー」は、/(スラッシュ)で区切って表示。

「ジョイントベンチャー」は、特定契約の履行のために形成された2社以上の企業の連合体。契約履行に連帯して責任を負う。

## 4-1-17 円借款受注企業名及び契約金額一覧(2018年度) コンサルタント契約

(単位:円)

国名	案件名	借款契約 承諾日	契約受注総額 (円換算額)	受注企業名(国籍) <sup>注</sup>
インドネシア	ガジャマダ大学産学連携施設整備事業	2017/11/15	696,461,311	ORIENTAL CONSULTANTS GLOBAL CO., LTD.(日本)/AZUSA SEKKEI CO., LTD.(日本)/PT. CAKRA MANGGILINGAN JAYA(インドネシア)/PT.BITA ENARCON ENGINEERING(インドネシア)/PT. ORIENTAL CONSULTANTS INDONESIA(インドネシア)
	パティンバン港開発事業(第一期)	2017/11/15	4,307,857,317	KATAHIRA & ENGINEERS INTERNATIONAL(日本)/NIPPON ENGINEERING CONSULTANTS CO., LTD.(日本)
	パティンバン港開発事業(第一期)	2017/11/15	3,857,088,395	ORIENTAL CONSULTANTS GLOBAL CO., LTD.(日本)/IDES INC.(日本)/NIPPON KOEI CO., LTD.(日本)
フィリピン	ミンダナオ持続的農地改革・農業開発事業	2012/03/30	164,887,820	SANYU CONSULTANTS INC.(日本)/NIPPON KOEI CO., LTD.(日本)
	森林管理事業	2012/03/30	16,289,848	ANSELMO P. CABRERA (フィリピン)
	フィリピン沿岸警備隊海上安全対応能力強化事業(フェーズⅡ)	2016/10/26	488,290,926	JAPAN MARINE SCIENCE INC.(日本)/PADECO CO., LTD.(日本)
	カビテ州産業地域洪水リスク管理事業	2017/11/13	2,078,274,318	NIPPON KOEI CO., LTD.(日本)/CTI ENGINEERING INTERNATIONAL(日本)
	マニラ首都圏地下鉄事業(フェーズ1)(第一期)	2018/03/16	24,771,493,432	ORIENTAL CONSULTANTS GLOBAL CO., LTD.(日本)/METRO DEVELOPMENT CO., LTD.(日本)/TOKYO METRO CO., LTD.(日本)/PACIFIC CONSULTANTS CO., LTD.(日本)/KATAHIRA AND ENGINEERS INTERNATIONAL(日本)/TONICHI ENGINEERING CONSULTANTS, INC.(日本)
ベトナム	カントー大学強化事業	2015/07/04	3,217,920	VIET AUSTRALIA AUDITING COMPANY LIMITED(ベトナム)
	ベンチェ省水管理事業	2017/07/18	1,621,445,471	SANYU CONSULTANTS INC.(日本)/NEWJEC INC.(日本)/CTI ENGINEERING INTERNATIONAL CO., LTD.(日本)/HYDRAULIC ENGINEERING CONSULTANTS CORPORATION II(ベトナム)
ミャンマー	ヤンゴン都市圏上水整備事業(フェーズ2)(第一期)	2017/03/01	4,613,683,583	TEC INTERNATIONAL CO., LTD.(日本)/NIPPON KOEI CO., LTD.(日本)/NIHON SUIDO CONSULTANTS CO., LTD.(日本)
	農業・農村開発ツーステップローン事業	2017/03/01	338,906,610	JAPAN ECONOMIC RESEARCH INSTITUTE INC.(日本)/DAIWA INSTITUTE OF RESEARCH LTD.(日本)/SANYU CONSULTANTS INC.(日本)
	貧困削減地方開発事業(フェーズ2)	2017/03/01	844,798,938	ORIENTAL CONSULTANTS GLOBAL CO., LTD.(日本)/PACIFIC CONSULTANTS CO., LTD.(日本)/YACHIYO ENG. CO., LTD.(日本)
	貧困削減地方開発事業(フェーズ2)	2017/03/01	765,877,623	NIPPON KOEI CO., LTD.(日本)/SWECO DANMARK A/S(デンマーク)
	水力発電所改修事業	2017/04/25	887,823,111	NIPPON KOEI CO., LTD.(日本)/NEWJEC INC.(日本)
バングラデシュ	包括的中核都市行政強化事業	2014/06/16	69,656,595	PADECO CO., LTD.(日本)
	包括的中核都市行政強化事業	2014/06/16	16,688,202	PADECO CO., LTD.(日本)
	外国直接投資促進事業	2015/12/13	75,104,848	PADECO CO., LTD.(日本)/YOUNG CONSULTANTS(バングラデシュ)
	地方行政強化事業	2015/12/13	651,360,965	KOEI RESEARCH & CONSULTING INC.(日本)/NIPPON KOEI CO., LTD.(日本)/IC NET LIMITED(日本)/ASSOCIATES FOR DEVELOPMENT SERVICES LIMITED(バングラデシュ)
	都市建物安全化事業	2015/12/13	110,959,935	PADECO CO., LTD.(日本)/E. GEN CONSULTANTS LTD.(バングラデシュ)
	母子保健および保健システム改善事業	2015/12/13	787,039,940	ORIENTAL CONSULTANTS GLOBAL CO., LTD.(日本)/K.I.TO ARCHITECTS & ENGINEERS INC.(日本)/INTERNATIONAL TOTAL ENGINEERING CORPORATION(日本)
	省エネルギー推進融資事業	2016/06/29	541,933,268	JAPAN DEVELOPMENT INSTITUTE LTD.(日本)/ENERGY INSTITUTE OF HRVOJE POZAR(クロアチア)/YOUNG CONSULTANTS(バングラデシュ)
	ダッカ地下変電所建設事業	2017/06/29	1,505,207,147	TEPCO POWER GRID INC.(日本)/TOKYO ELECTRIC POWER SERVICES CO., LTD.(日本)
	ダッカ都市交通整備事業(1号線)(E/S)	2017/06/29	6,915,165,215	NIPPON KOEI CO., LTD.(日本)/ORIENTAL CONSULTANTS GLOBAL CO., LTD.(日本)/SYSTRA S.A.(フランス)/DELHI METRO RAIL CORPORATION LTD.(インド)/NIPPON KOEI INDIA PVT. LTD.(インド)/KATAHIRA & ENGINEERS INTERNATIONAL(日本)/DEVELOPMENT DESIGN CONSULTANTS LIMITED(バングラデシュ)

国名	案件名	借入契約 承諾日	契約受注総額 (円換算額)	受注企業名(国籍)注
	小規模水資源開発事業(フェーズ2)	2017/06/29	1,403,884,620	NIPPON KOEI CO., LTD.(日本)/DEVELOPMENT DESIGN CONSULTANTS LIMITED(バングラデシュ)/RESOURCE PLANNING AND MANAGEMENT CONSULTANTS (PVT) LTD.(バングラデシュ)/BETS CONSULTING SERVICES LTD.(バングラデシュ)
インド	オディシヤ州送電網整備事業	2015/05/15	464,694,836	TOKYO ELECTRIC POWER SERVICES CO., LTD.(日本)/TOKYO ELECTRIC POWER COMPANY HOLDINGS, INC.(日本)
	タミル・ナド州都市保健強化事業	2016/03/31	882,975,778	MUKESH & ASSOCIATES(インド)/ NIPPON KOEI INDIA PVT. LTD.(インド)/EHI INTERNATIONAL PRIVATE LIMITED(インド)
	オディシヤ州森林セクター開発事業(フェーズ2)	2017/03/31	292,574,356	PADECO CO., LTD.(日本)/EPTISA SERVICIOS DE INGENIERIA. S.L.(スペイン)
	ラジャスタン州水資源セクター生計向上事業(第一期)	2017/03/31	1,219,883,510	NIPPON KOEI CO., LTD.(日本)/NIPPON KOEI INDIA PVT. LTD.(インド)/CONSULTING ENGINEERS GROUP LTD.(インド)
	グジャラートアランソシヤ地区シップリサイクル環境管理改善事業	2017/09/15	570,976,115	PADECO CO., LTD.(日本)/ JAPAN MARINE SCIENCE INC.(日本)/JAPAN DEVELOPMENT INSTITUTE LTD.(日本)/GUJARAT INDUSTRIAL AND TECH.CONULTANCY ORG. LTD.(インド)/PADECO インド PVT. LTD.(インド)
	アンドラ・プラデシュ州灌漑・生計改善事業(フェーズ2)(I)	2017/12/13	861,724,424	NIPPON KOEI CO., LTD.(日本)/NIPPON KOEI INDIA PVT. LTD.(インド)
	アンドラ・プラデシュ州灌漑・生計改善事業(フェーズ2)(I)	2017/12/13	269,590,300	NIPPON KOEI CO., LTD.(日本)/NIPPON KOEI INDIA PVT. LTD.(インド)
	ベンガルール上下水道整備事業(フェーズ3)(第一期)	2018/01/24	3,220,445,352	ORIENTAL CONSULTANTS GLOBAL CO., LTD.(日本)/NJS ENGINEERS INDIA PVT. LTD.(インド)/TATA CONSULTING ENGINEERS LIMITED(インド)/BLACK AND VEATCH PVT LTD.(インド)
スリランカ	コロンボ都市交通システム整備事業(第一期)	2019/03/11	14,065,162,097	JAPAN INTERNATIONAL CONSULTANTS FOR TRANSPORTATION (JIC)(日本)/ORIENTAL CONSULTANTS GLOBAL CO., LTD.(日本)/NIPPON KOEI CO., LTD.(日本)/CHODAI CO., LTD.(日本)/CONSULTING ENGINEERS & ARCHITECTS ASSOCIATED (PVT) LTD.(スリランカ)
キルギス	国際幹線道路改善事業	2015/10/26	1,119,606,234	CENTRAL CONSULTANT INC.(日本)/NIPPON KOEI CO., LTD.(日本)/EARTH SYSTEM SCIENCE CO., LTD.(日本)/CTI ENGINEERING INTERNATIONAL CO., LTD.(日本)
ニカラグア	リオ・プランコーシウナ間橋梁・国道整備事業	2017/10/09	680,309,168	ORIENTAL CONSULTANTS GLOBAL CO., LTD.(日本)/PROYECTOS Y DISEÑOS S.A.(ニカラグア)
ボリビア	ラグナ・コロラダ地熱発電所建設事業(第一段階第一期)	2014/07/02	116,393,112	JOSE RAMON PEREZ VILLARREAL(ベネズエラ)
ペルー	固形廃棄物処理事業	2012/10/12	595,363,254	NIPPON KOEI LATIN AMERICA-CARIBBEAN CO., LTD.(日本)/NIPPON KOEI CO., LTD.(日本)
	固形廃棄物処理事業	2012/10/12	139,148,445	CESEL S.A.(ペルー)
	リマ首都圏北部上下水道最適化事業(II)	2013/01/09	3,617,812	FRANCISCO EDUARDO SANCHEZ GRANDA(ペルー)
	リマ首都圏北部上下水道最適化事業(II)	2013/01/09	1,946,290	LUIS ALBERTO ALFONSO RODRIGUEZ AGUILAR(ペルー)
	リマ首都圏北部上下水道最適化事業(II)	2013/01/09	1,049,463	JAVIER HERNAN LUCAS LIMAYMANTA(ペルー)
	リマ首都圏北部上下水道最適化事業(II)	2013/01/09	839,197	KATTY ROXANA CARDENAS SERNA(ペルー)
	リマ首都圏北部上下水道最適化事業(II)	2013/01/09	828,298	RENE ARMANDO DAVALOS NAVARRO(ペルー)
	リマ首都圏北部上下水道最適化事業(II)	2013/01/09	587,893	JENNIFER JULIA FERNANDEZ RUIZ(ペルー)
	リマ首都圏北部上下水道最適化事業(II)	2013/01/09	587,893	ROGER MARTIN CARDENAS GONZALES(ペルー)
	リマ首都圏北部上下水道最適化事業(II)	2013/01/09	585,067	JOSE LUIS CONDE LLOCLLA(ペルー)
	リマ首都圏北部上下水道最適化事業(II)	2013/01/09	585,067	ALVIN NEISER PEREZ GARCIA(ペルー)
	リマ首都圏北部上下水道最適化事業(II)	2013/01/09	585,067	MANUEL ANDRE RASHTA MAGUINA(ペルー)
	リマ首都圏北部上下水道最適化事業(II)	2013/01/09	583,887	DAVID ALONSO SORIA PINEDA(ペルー)
	リマ首都圏北部上下水道最適化事業(II)	2013/01/09	534,034	JUAN WILFREDO CARRASCO COAQUIRA(ペルー)
イラク	電力セクター復興事業(フェーズ2)	2015/06/29	348,927,197	TOKYO ELECTRIC POWER SERVICES CO., LTD.(日本)
エジプト	新ダイルート堰群建設事業	2015/03/15	472,586,426	SANYU CONSULTANTS INC.(日本)/PACER CONSULTANTS(エジプト)
	電力セクター復旧改善事業	2016/10/24	364,292,286	KYUDEN INTERNATIONAL CORPORATION(日本)/ORIENTAL CONSULTANTS GLOBAL CO., LTD.(日本)
ウガンダ	カンバラ立体交差建設・道路改良事業	2015/09/11	2,750,656,256	NIPPON KOEI CO., LTD.(日本)/EIGHT-JAPAN ENGINEERING CONSULTANTS INC.(日本)
コートジボワール	アビジャン港穀物バース建設事業	2017/03/30	656,260,371	ORIENTAL CONSULTANTS GLOBAL CO., LTD.(日本)/ECOH CORPORATION(日本)/INGEROSEC CORPORATION(日本)
モザンビーク				

国名	案件名	借款契約 承諾日	契約受注総額 (円換算額)	受注企業名(国籍) <sup>注</sup>
	ナカラ港開発事業(Ⅱ)	2015/06/11	1,242,349,735	ORIENTAL CONSULTANTS GLOBAL CO., LTD.(日本)/ECOH CORPORATION(日本)/EDGAR CARDOSO MOZAMBIQUE SA.(モザンビーク)/PROMAN, CENTRO DE ESTUDOS E PROJECTOS, SA.(ポルトガル)
トルコ	地方自治体下水道整備事業	2011/06/22	1,016,334	GUZIN SARI (トルコ)
	地方自治体インフラ整備計画	2015/05/15	3,964,782	MC1850 MUH. MUS. MIM. INS. MADEN NAK. TIC. LTD. STI.(トルコ)
	地方自治体インフラ整備計画	2015/05/15	3,772,836	HIDROYAPI PROJE INS. MUH. VE DAN. HIZ. SAN. TIC. LTD. STI.(トルコ)
	地方自治体インフラ整備計画	2015/05/15	3,722,490	MC1850 MUH. MUS. MIM. INS. MADEN NAK. TIC. LTD. STI.(トルコ)
	地方自治体インフラ整備計画	2015/05/15	3,656,410	MC1850 MUH. MUS. MIM. INS. MADEN NAK. TIC. LTD. STI.(トルコ)
	地方自治体インフラ整備計画	2015/05/15	3,429,851	HIDROYAPI PROJE INS. MUH. VE DAN. HIZ. SAN. TIC. LTD. STI.(トルコ)

(注)「ジョイントベンチャー」は、/(スラッシュ)で区切って表示。

「ジョイントベンチャー」は、特定契約の履行のために形成された2社以上の企業の連合体。契約履行に連帯して責任を負う。

## 4-1-18 円借款調達条件(承諾ベース)

(単位:%)

年度	一般アンタイト	部分アンタイト <sup>1)</sup>	タイト	計
2014 <sup>2)</sup>	85.2	3.7	11.1	100.0
2015	58.2 <sup>3)</sup>	1.7	40.1	100.0
2016	90.9		9.1	100.0
2017 <sup>4)</sup>	80.1	2.6 <sup>5)</sup>	17.3	100.0
2018	41.9 <sup>3)</sup>		58.1	100.0

※用語の意味

一般アンタイト: 調達先に一切の制限が無い調達条件。

部分アンタイト: 日本及びDAC援助受取国リスト(パート1及びパート2の両者)のすべてを調達適格国とする調達条件。

二国間タイト: 日本及び借入国のみを調達適格国とする調達条件。

タイト: 日本のみを調達適格国とする調達条件。

1) アフリカ開発銀行(AfDB)設立協定に規定されているメンバー国、米州開発銀行(IDB)設立協定に規定されているメンバー国による国際競争入札。

2) IDA「国際開発協会第17次増資のための借款」は調達を含まないため除く。

3) L/A増額アmend分を含む。

4) IDA「国際開発協会第18次増資のための借款」、ADF「アフリカ開発基金第14次増資のための借款」、IBRD「国際譲許的融資制度の枠組みを通じたヨルダン、レバノンその他の中東及び北アフリカ地域の中所得国支援のための借款」は調達を含まないため除く。

5) ジャマイカ「エネルギー管理及び効率化事業」はIDB加盟国及び、EUが指定する国が調達適格国。

## 4-1-19 円借款調達先の国籍別比率(過去5年)

調達先の国籍別比率

(単位:%)

	2014年度	2015年度	2016年度	2017年度	2018年度
日本	17.6	27.1	33.2	44.7	44.4
先進国	11.4	7.0	6.4	7.9	4.4
開発途上国等	23.5	22.6	12.0	47.4	51.1
内貸費用融資分	47.5	43.3	48.4		
合計	100.0	100.0	100.0	100.0	99.9

(注1) 先進国: 日本を除くOECD(経済協力開発機構)加盟国、開発途上国等: DAC援助受取国リスト掲載国及び当該リストを卒業した国のうちOECD非加盟国

(注2) 四捨五入の関係上、合計値が100にならない場合がある。

(注3) 2017年度実績から、内貸費用融資分も調達先の国籍区分(日本/先進国/開発途上国等)に従い計上。

## 4-1-20 円借款調達先の国籍別比率(プログラム型借款等を除く)(過去5年)

調達先の国籍別比率

(単位:%)

	2014年度	2015年度	2016年度	2017年度	2018年度
日本	18.4	27.6	34.3	48.9	45.3
先進国	7.3	5.4	3.6	8.7	4.5
開発途上国等・外資分	24.4	23.0	12.3	42.3	50.1
内貸費用融資分	49.8	44.0	49.9		
合計	99.9	100.0	100.1	99.9	99.9

(注1)～(注3)「4-1-19 円借款調達先の国籍別比率(過去5年)」と同じ。

外貨建調達部分における調達先の国籍別比率

(単位:%)

	2014年度	2015年度	2016年度	2017年度	2018年度
日本	36.7	49.3	68.3	67.0	65.2
先進国	14.6	9.6	7.2	11.4	6.1
開発途上国等・外貨分	48.7	41.1	24.5	21.5	28.7
合計	100.0	100.0	100.0	99.9	100.0

(注1)～(注2)「4-1-19 円借款調達先の国籍別比率(過去5年)」と同じ。

(注3) 2017年度実績から、「外貨建て調達部分」の算出方法を変更。

## 4-2 無償資金協力

### 4-2-1 実施監理案件一覧(2018年度)

(単位:百万円)

地域名	国名	案件名	G/A締結日	G/A締結額
<b>アジア地域</b>				<b>40,896</b>
インドネシア		離島における水産セクター開発計画	2018/07/31	2,500
フィリピン		人材育成奨学計画	2016/06/24	53
		人材育成奨学計画	2017/07/10	92
		マラウイ市及び周辺地域における復旧・復興支援計画	2018/05/15	2,000
		カガヤン・デ・オロ川流域洪水予警報システム改善計画	2018/06/25	1,278
		人材育成奨学計画(三年型)	2018/06/25	100
		人材育成奨学計画	2018/06/25	41
カンボジア		カンボット上水道拡張計画	2015/06/16	730
		人材育成奨学計画	2016/08/01	71
		人材育成奨学計画(三年型)	2017/07/14	110
		人材育成奨学計画	2017/07/14	119
		第四次フンベン洪水防御・排水改善計画	2017/10/10	1,277
		洪水多発地域における緊急橋梁架け替え計画	2017/11/23	1,613
		教員養成大学建設計画	2017/12/29	454
		人材育成奨学計画	2018/06/22	38
		港湾近代化のための電子情報処理システム整備計画	2019/02/26	1,340
ラオス		人材育成奨学計画(三年型)	2016/06/06	59
		国道九号線橋梁改修計画	2016/07/08	546
		人材育成奨学計画	2016/07/08	90
		人材育成奨学計画	2017/06/29	102
		中南部地域中等学校環境改善計画	2017/10/25	251
		人材育成奨学計画	2018/06/29	39
東ティモール		東ティモール国立大学工学部新校舎建設計画	2016/03/15	913
		ディリ港フェリーターミナル緊急移設計画	2016/09/30	376
		人材育成奨学計画	2018/10/12	505
				32
ベトナム		人材育成奨学計画	2016/06/30	517
		人材育成奨学計画(三年型)	2017/07/11	84
		人材育成奨学計画	2017/07/11	131
		人材育成奨学計画	2017/07/11	249
		人材育成奨学計画	2018/07/17	53
ミャンマー		人材育成奨学計画	2015/06/23	8,522
		人材育成奨学計画	2016/06/23	100
		マグウェイ総合病院整備計画	2017/04/02	188
		人材育成奨学計画	2017/06/13	1,001
		ダウェイ総合病院整備計画	2017/06/13	195
		ヤンゴン新専門病院建設計画	2018/02/06	0
		人材育成奨学計画	2018/03/22	92
		人材育成奨学計画	2018/06/28	61
		金融市場インフラ整備計画	2018/08/08	5,549
		マンダレー港開発計画	2018/10/03	376
		マンダレー港開発計画	2018/10/03	795
		日本ミャンマー・アウンサン職業訓練学校整備計画(詳細設計)	2018/12/18	165
モンゴル		人材育成奨学計画(三年型)	2016/06/30	830
		人材育成奨学計画	2016/06/30	59
		人材育成奨学計画	2017/06/29	95
		人材育成奨学計画	2017/06/29	99
		ウランバートル市初等・中等教育施設整備計画	2017/11/30	539
		人材育成奨学計画	2018/06/25	38
ブータン		国道四号線橋梁架け替え計画	2016/12/26	478
		人材育成奨学計画	2018/07/03	444
				34
バングラデシュ		ダッカ及びラングプール気象レーダー整備計画	2015/06/24	3,737
		人材育成奨学計画	2016/05/22	102
		人材育成奨学計画(三年型)	2017/08/08	85
		人材育成奨学計画	2017/08/08	130
		人材育成奨学計画	2017/08/08	141
		人材育成奨学計画	2018/06/20	50
		沿岸部及び内陸水域における救助能力強化計画	2018/08/27	2,729
		第四次初等教育開発計画	2018/12/10	500
インド		ヴァラナシ国際協力・コンベンションセンター建設計画	2017/09/15	1,619
		第二次ヴァラナシ国際協力・コンベンションセンター建設計画	2018/05/18	817
				802
ネパール		人材育成奨学計画	2016/07/04	3,147
		ポカラ上水道改善計画	2017/02/15	61
		人材育成奨学計画	2017/07/07	1,513
		人材育成奨学計画	2018/07/13	98
				128

地域名	国名	案件名	G/A締結日	G/A締結額
パキスタン		学校セクター開発計画	2018/10/05	300
		シンズリ道路震災復旧計画	2018/10/25	1,047
スリランカ		カラチ気象観測用レーダー設置計画	2015/07/08	658
		人材育成奨学計画	2018/08/31	7
		ムルタン市気象レーダー整備計画	2018/08/31	55
		ポリオ感染拡大防止・撲滅計画	2018/11/19	86
アフガニスタン		人材育成奨学計画	2018/11/19	510
		人材育成奨学計画	2016/07/04	816
		人材育成奨学計画(三年型)	2017/06/30	39
		気象ドップラーレーダーシステム整備計画	2017/06/30	73
		人材育成奨学計画	2017/06/30	585
キルギス		人材育成奨学計画	2017/06/30	81
		人材育成奨学計画	2018/06/26	38
		カブール市南東部地区アクセス改善計画	2018/04/23	4,248
		母子手帳推進計画	2018/08/29	1,250
タジキスタン		バーミヤン県、カブール県及びカピサ県における灌漑設備改善による農村の生計拡大計画	2018/11/09	894
		小児感染症予防計画	2018/12/04	1,095
		人材育成奨学計画	2016/08/01	1,009
		ビシュケクーオシュ道路雪崩対策計画	2017/03/31	1,617
ウズベキスタン		人材育成奨学計画	2017/08/15	47
		人材育成奨学計画(三年型)	2018/06/29	1,370
		人材育成奨学計画	2018/08/23	77
		人材育成奨学計画	2018/08/23	84
		人材育成奨学計画	2018/08/23	39
大洋州地域		人材育成奨学計画(三年型)	2016/06/29	649
		人材育成奨学計画	2016/07/26	22
		人材育成奨学計画	2017/08/11	41
		人材育成奨学計画	2018/10/05	48
		第二次タジキスタンのアフガニスタンとの国境の効果的な管理を通じた国境を越える協力促進計画	2018/11/22	32
ウズベキスタン		人材育成奨学計画(三年型)	2016/07/29	506
		人材育成奨学計画	2016/07/29	242
		人材育成奨学計画	2017/10/10	47
		人材育成奨学計画	2018/08/10	76
大洋州地域		人材育成奨学計画	2018/08/10	82
		人材育成奨学計画	2018/08/10	37
		キリバス		8,243
		ニッポン・コースウェイ改修計画	2016/07/26	2,109
		ソロモン		2,109
		ホニアラ国際空港整備計画	2018/06/15	741
		トンガ		741
		全国早期警報システム導入及び防災通信能力強化計画	2018/06/21	2,837
		ツバル		2,837
		離島開発用多目的船建造計画	2018/12/19	463
		サモア		463
ヴァイシガノ橋架け替え計画	2017/07/27	782		
パラオ		782		
北米・中南米地域		廃棄物処分場建設計画	2018/05/28	1,311
		キューバ		1,311
		青年の島における電力供給改善計画	2019/03/26	2,392
		ハイチ		2,392
		クロワ・デ・ミッション橋梁及び新線橋梁架け替え計画	2015/09/02	604
		ホンジュラス		604
		コマヤグア市給水システム改善・拡張計画	2017/06/20	431
		ニカラグア		431
		セラヤセントラル保健管区二次機能病院建設計画	2016/04/28	1,273
		セラヤセントラル保健管区二次機能病院建設計画	2018/06/04	708
		セントルシア		565
カルデサック流域橋梁架け替え計画	2017/08/09	638		
ボリビア		638		
ボリビア		国道7号線道路防災対策計画	2018/07/19	2,023
		国道7号線道路防災対策計画	2018/07/19	987
		オキナワ道路整備計画	2018/09/28	711
		再生可能エネルギー導入及び電力システム改善計画	2018/06/27	325
		再生可能エネルギー導入及び電力システム改善計画	2018/06/27	1,848
ガイアナ		1,848		
パラグアイ		731		
パラグアイ		パラグアイ川浚渫機材整備計画	2018/12/02	51
		パラグアイ川浚渫機材整備計画	2018/12/02	680
中東地域		パレスチナ		3,509
		ジェリコ・ヒシャム宮殿遺跡大浴場保護シェルター建設及び展示計画	2016/09/06	1,878
		廃棄物管理に関する収集及び運搬の改善計画	2019/02/13	93
		ヨルダン		1,785
		北部シリア難民受入地域廃棄物処理機材整備計画	2018/05/01	1,631

地域名	国名	案件名	G/A締結日	G/A締結額
<b>アフリカ地域</b>				<b>35,888</b>
スーダン		コステイ市浄水場施設改善計画 コステイ市浄水場施設改善計画	2016/10/11 2018/06/04	1,690 754 936
エチオピア		バハルダール市上水道整備計画 TICAD産業人材育成センター建設計画	2017/12/06 2018/03/30	1,346 397 949
エリトリア		予防接種拡大計画のためのコールドチェーン機材供与計画	2019/03/07	272 272
ガーナ		人材育成奨学計画 人材育成奨学計画 人材育成奨学計画 第二次国道八号線改修計画	2016/05/19 2017/08/02 2018/07/10 2018/12/12	497 31 50 104 312
レソト		中等学校整備計画	2018/10/30	1,864 1,864
リベリア		第二次モンロビア首都圏ソマリアドライブ復旧計画	2017/03/14	1,450 1,450
マラウイ		カムズ国際空港ターミナルビル拡張計画	2015/11/04	370 370
ナイジェリア		ラゴス変電設備緊急復旧・増強計画 ラゴス変電設備緊急復旧・増強計画	2018/11/23 2018/11/23	520 25 495
ウガンダ		北部ウガンダ地域中核病院改善計画 アタリ流域地域灌漑施設整備計画 カンパラ市交通管制改善計画(詳細設計)	2018/04/26 2018/11/06 2019/02/26	3,151 2,860 198 93
タンザニア		第二次ニューバガモヨ道路拡幅計画	2018/02/28	938 938
ジンバブエ		南北回廊北部区間道路改修計画	2018/06/19	2,288 2,288
ベナン		アトランティック県小学校建設計画	2018/01/26	354 354
ブルキナファソ		ワゴドゥグ東南部タンソババイパス道路改善計画	2017/08/18	1,485 1,485
ブルンジ		ブルンジ四県における母子保健サービス強化計画	2018/10/02	383 383
コモロ		重度急性栄養不良対策拡充計画	2018/11/20	176 176
コートジボワール		日本・コートジボワール友好交差点改善計画 ササンドラ市商業地帯開発のための船着場整備及び中央市場建設計画 ササンドラ市商業地帯開発のための船着場整備及び中央市場建設計画 第二次日本・コートジボワール友好交差点改善計画 大アビジャン圏母子保健サービス改善のためのココディ大学病院整備計画(詳細設計)	2015/07/10 2016/11/09 2018/10/19 2019/01/11 2019/03/26	2,589 1,095 857 268 243 126
ギニア		国道三号線スンバ橋架け替え計画(詳細設計)	2018/12/10	57 57
マダガスカル		アロチャ湖南西地域灌漑施設改修計画	2017/07/24	1,375 1,375
モーリタニア		水産物衛生検査公社ヌアディブ検査・分析所建設計画	2019/02/27	1,425 1,425
モザンビーク		カーボデルガード州国道三百八十号橋梁整備計画 職業訓練センター改善計画	2017/04/28 2018/08/20	2,120 1,240 880
ルワンダ		ルワマガナ郡灌漑施設改修計画 第三次変電及び配電網整備計画 キガリ市ソペーノトラ間送水幹線強化計画	2017/03/31 2018/09/19 2019/01/09	3,797 983 2,635 179
セネガル		ダカール港第三埠頭改修計画	2017/03/27	1,477 1,477
トーゴ		カラ橋及びクモング橋建設計画	2015/07/07	712 712
コンゴ民主共和国		柔道スポーツ施設建設計画 キンシャサ市道路維持管理機材整備計画	2018/05/28 2018/08/07	2,457 1,395 1,062
南スーダン		ナイル架橋建設計画	2019/03/18	3,095 3,095
<b>合計</b>		<b>151件(59カ国・地域)</b>		<b>98,476</b>

(注) 2018年度予算に基づく供与限度額を計上しているため、2018年度に贈与契約(G/A)が締結された案件の贈与契約締結額の総額とは一致しない。



## 4-2-2 地域・国別実施状況(過去2年)

(単位:億円・件・%)

地域名	国名	2017年度				2018年度			
		件数	件数比率	G/A 締結額	締結額 比率	件数	件数比率	G/A 締結額	締結額 比率
<b>アジア地域</b>		<b>93</b>	<b>59.2</b>	<b>457.05</b>	<b>39.7</b>	<b>89</b>	<b>58.9</b>	<b>408.96</b>	<b>41.5</b>
	アジア地域(広域)	1	0.6	10.33	0.9				
	東南アジア	40	25.5	175.62	15.3	40	26.5	228.55	23.2
	インドネシア					1	0.7	25.00	2.5
	フィリピン	5	3.2	21.51	1.9	6	4.0	35.64	3.6
	カンボジア	8	5.1	25.15	2.2	9	6.0	57.52	5.8
	ラオス	9	5.7	42.60	3.7	6	4.0	10.87	1.1
	東ティモール	2	1.3	30.32	2.6	3	2.0	9.13	0.9
	ベトナム	6	3.8	25.46	2.2	4	2.6	5.17	0.5
	ミャンマー	10	6.4	30.58	2.7	11	7.3	85.22	8.7
	東アジア	6	3.8	38.51	3.3	5	3.3	8.30	0.8
	モンゴル	6	3.8	38.51	3.3	5	3.3	8.30	0.8
	南アジア	29	18.5	167.86	14.6	30	19.9	147.03	14.9
	ブータン	2	1.3	13.34	1.2	2	1.3	4.78	0.5
	バングラデシュ	5	3.2	15.00	1.3	7	4.6	37.37	3.8
	インド	2	1.3	14.30	1.2	2	1.3	16.19	1.6
	モルディブ	1	0.6	27.92	2.4				
	ネパール	4	2.5	18.70	1.6	6	4.0	31.47	3.2
	パキスタン	9	5.7	64.61	5.6	4	2.6	6.58	0.7
	スリランカ	5	3.2	4.21	0.4	5	3.3	8.16	0.8
	アフガニスタン	1	0.6	9.78	0.8	4	2.6	42.48	4.3
	中央アジア・コーカサス	17	10.8	64.73	5.6	14	9.3	25.08	2.5
	アルメニア	2	1.3	16.10	1.4				
	キルギス	4	2.5	17.36	1.5	5	3.3	16.17	1.6
	タジキスタン	6	3.8	26.92	2.3	5	3.3	6.49	0.7
	ウズベキスタン	5	3.2	4.35	0.4	4	2.6	2.42	0.2
<b>大洋州地域</b>		<b>7</b>	<b>4.5</b>	<b>56.19</b>	<b>4.9</b>	<b>6</b>	<b>4.0</b>	<b>82.43</b>	<b>8.4</b>
	キリバス	1	0.6	14.18	1.2	1	0.7	21.09	2.1
	マーシャル	1	0.6	10.70	0.9				
	ソロモン	1	0.6	4.81	0.4	1	0.7	7.41	0.8
	トンガ	2	1.3	24.16	2.1	1	0.7	28.37	2.9
	ツバル					1	0.7	4.63	0.5
	サモア	2	1.3	2.34	0.2	1	0.7	7.82	0.8
	パラオ					1	0.7	13.11	1.3
<b>北米・中南米地域</b>		<b>8</b>	<b>5.1</b>	<b>84.04</b>	<b>7.3</b>	<b>12</b>	<b>7.9</b>	<b>99.40</b>	<b>10.1</b>
	中米・カリブ	8	5.1	84.04	7.3	7	4.6	71.86	7.3
	キューバ	1	0.6	12.15	1.1	1	0.7	23.92	2.4
	ハイチ	2	1.3	33.53	2.9	1	0.7	6.04	0.6
	ホンジュラス	2	1.3	11.03	1.0	1	0.7	4.31	0.4
	ジャマイカ	1	0.6	13.99	1.2				
	ニカラグア	1	0.6	10.75	0.9	2	1.3	12.73	1.3
	セントルシア	1	0.6	2.59	0.2	1	0.7	6.38	0.6
	ガイアナ					1	0.7	18.48	1.9
	南米					5	3.3	27.54	2.8
	ボリビア					3	2.0	20.23	2.1
	パラグアイ					2	1.3	7.31	0.7

地域名	国名	2017年度				2018年度			
		件数	件数比率	G/A 締結額	締結額 比率	件数	件数比率	G/A 締結額	締結額 比率
<b>中東地域</b>		<b>7</b>	<b>4.5</b>	<b>82.91</b>	<b>7.2</b>	<b>3</b>	<b>2.0</b>	<b>35.09</b>	<b>3.6</b>
	イラン	2	1.3	27.76	2.4				
	パレスチナ	1	0.6	6.46	0.6	2	1.3	18.78	1.9
	ヨルダン	2	1.3	38.03	3.3	1	0.7	16.31	1.7
	レバノン	1	0.6	0.73	0.1				
	エジプト	1	0.6	9.93	0.9				
<b>アフリカ地域</b>		<b>42</b>	<b>26.8</b>	<b>471.11</b>	<b>40.9</b>	<b>41</b>	<b>27.2</b>	<b>358.88</b>	<b>36.4</b>
	スーダン	1	0.6	19.06	1.7	2	1.3	16.90	1.7
	エチオピア	4	2.5	37.77	3.3	2	1.3	13.46	1.4
	エリトリア					1	0.7	2.72	0.3
	ガーナ	5	3.2	17.99	1.6	4	2.6	4.97	0.5
	ケニア	1	0.6	26.80	2.3				
	レソト					1	0.7	18.64	1.9
	リベリア	1	0.6	2.01	0.2	1	0.7	14.50	1.5
	マラウイ	4	2.5	72.43	6.3	1	0.7	3.70	0.4
	ナイジェリア					2	1.3	5.20	0.5
	エスワティニ	1	0.6	17.23	1.5				
	ウガンダ	1	0.6	17.06	1.5	3	2.0	31.51	3.2
	タンザニア	2	1.3	2.57	0.2	1	0.7	9.38	1.0
	ザンビア	1	0.6	39.08	3.4				
	ジンバブエ					1	0.7	22.88	2.3
	ベナン	1	0.6	2.27	0.2	1	0.7	3.54	0.4
	ブルキナファソ	2	1.3	19.51	1.7	1	0.7	14.85	1.5
	ブルンジ					1	0.7	3.83	0.4
	カメルーン	1	0.6	13.57	1.2				
	コモロ					1	0.7	1.76	0.2
	コートジボワール	4	2.5	28.52	2.5	5	3.3	25.89	2.6
	ギニア	2	1.3	31.32	2.7	1	0.7	0.57	0.1
	マダガスカル	1	0.6	2.48	0.2	1	0.7	13.75	1.4
	モーリタニア					1	0.7	14.25	1.4
	モザンビーク	3	1.9	29.41	2.6	2	1.3	21.20	2.2
	ルワンダ	1	0.6	0.71	0.1	3	2.0	37.97	3.9
	セネガル	4	2.5	56.71	4.9	1	0.7	14.77	1.5
	トーゴ	1	0.6	11.36	1.0	1	0.7	7.12	0.7
	コンゴ民主共和国	1	0.6	23.25	2.0	2	1.3	24.57	2.5
	南スーダン					1	0.7	30.95	3.1
<b>合計</b>		<b>157</b>	<b>100.0</b>	<b>1,151.29</b>	<b>100.0</b>	<b>151</b>	<b>100.0</b>	<b>984.76</b>	<b>100.0</b>

(注)2018年度予算に基づく供与限度額を計上しているため、2018年度に贈与契約(G/A)が締結された案件の贈与契約締結額の総額とは一致しない。

## 4-2-3 分野別実施状況(過去2年)

(単位:億円・件・%)

分野名	2017年度			2018年度		
	件数	G/A締結額	構成比	件数	G/A締結額	構成比
<b>計画・行政</b>	<b>2</b>	<b>27.82</b>	<b>2.4</b>	<b>2</b>	<b>60.55</b>	<b>6.1</b>
行政一般	1	15.40	1.3	1	5.06	0.5
財政・金融				1	55.49	5.6
環境問題	1	12.42	1.1			
<b>公共・公益事業</b>	<b>49</b>	<b>464.46</b>	<b>40.3</b>	<b>56</b>	<b>565.93</b>	<b>57.5</b>
公益事業一般				3	51.94	5.3
上水道	11	117.26	10.2	7	49.40	5.0
下水道	1	3.13	0.3			
都市衛生	1	2.76	0.2	4	60.04	6.1
道路	22	165.81	14.4	26	264.96	26.9
海運・船舶				3	34.60	3.5
港湾	3	29.65	2.6	5	44.93	4.6
航空・空港	3	49.16	4.3	2	11.11	1.1
気象・地震	4	26.55	2.3	5	36.17	3.7
河川・砂防	1	18.44	1.6	1	12.78	1.3
通信・放送一般	1	27.92	2.4			
電気通信	2	23.78	2.1			
<b>農林水産</b>	<b>11</b>	<b>107.57</b>	<b>9.3</b>	<b>9</b>	<b>91.64</b>	<b>9.3</b>
農業一般	3	28.08	2.4	1	10.95	1.1
農業土木	2	3.19	0.3	3	25.56	2.6
農業機械	1	8.37	0.7			
水産	5	67.93	5.9	5	55.13	5.6
<b>エネルギー</b>	<b>8</b>	<b>158.23</b>	<b>13.7</b>	<b>4</b>	<b>50.03</b>	<b>5.1</b>
電力	7	147.53	12.8	3	31.55	3.2
新・再生エネルギー	1	10.70	0.9	1	18.48	1.9
<b>商業・観光</b>	<b>1</b>	<b>3.51</b>	<b>0.3</b>	<b>1</b>	<b>9.49</b>	<b>1.0</b>
商業経営	1	3.51	0.3	1	9.49	1.0
<b>人的資源</b>	<b>69</b>	<b>196.72</b>	<b>17.1</b>	<b>65</b>	<b>112.99</b>	<b>11.5</b>
体育				1	13.95	1.4
教育	11	93.57	8.1	5	18.59	1.9
基礎教育	2	21.49	1.9	1	5.39	0.5
中等教育	1	17.23	1.5	1	18.64	1.9
高等教育	48	52.82	4.6	54	45.04	4.6
職業訓練				2	10.45	1.1
文化	7	11.61	1.0	1	0.93	0.1
<b>保健・医療</b>	<b>16</b>	<b>191.44</b>	<b>16.6</b>	<b>13</b>	<b>85.96</b>	<b>8.7</b>
保健・医療	16	191.44	16.6	11	70.77	7.2
基礎保健				2	15.19	1.5
<b>その他</b>	<b>1</b>	<b>1.54</b>	<b>0.1</b>	<b>1</b>	<b>8.17</b>	<b>0.8</b>
その他	1	1.54	0.1	1	8.17	0.8
<b>合計</b>	<b>157</b>	<b>1,151.29</b>	<b>100.0</b>	<b>151</b>	<b>984.76</b>	<b>100.0</b>

(注)2018年度予算に基づく供与限度額を計上しているため、2018年度に贈与契約(G/A)が締結された案件の贈与契約締結額の総額とは一致しない。

