

JICA 事業実績表

2018 年 3 月末現在

独立行政法人
国際協力機構(JICA)

企 画
J R
18-001

本表を見るとき の 注 意 事 項

本表は、2003年10月に設立した独立行政法人国際協力機構（以下、「JICA」という。）及びその前身である国際協力事業団及び海外技術協力事業団、海外移住事業団と、2008年10月1日にJICAと統合した国際協力銀行（海外経済協力業務）及びその前身である海外経済協力基金等が実施した国際協力事業について、技術協力の人数実績及び経費実績、資金協力実績等を集計したものである。集計項目については、1981年度以降、事業の拡大に伴い、別表1のとおり追加・変更している。

集計の対象期間は、我が国がコロポ計画に加盟した1954年度から2017年度までを基本としている。

2008年10月1日に外務省より移管した無償資金協力事業については、実施監理実績及び実施促進実績を分けて記載している。また、国際協力銀行（海外経済協力業務）に関連する実績については、2008年まで国際協力銀行が発行していた年次報告書資料編の海外経済協力業務に関連する業務統計に準じて記載した。

その他、この実績表の利用にあたっての注意事項は、次のとおりである。

I 技術協力の人数実績

1. 集計の区分

集計の区分には、形態別、二国間／国際機関別、地域／国別、分野別、年度別、新規／継続別、専門家派遣の短期／長期別などがある。

2. 形態

研修員受入、専門家派遣、調査団派遣等の形態分類は別表2の形態分類表に基づいて区分した。

3. 二国間／国際機関

我が国と相手国との間で実施される事業を「二国間」とし、我が国と国際機関との間で実施される事業を「国際機関」として区分している。二国間の事業は地域別、国別に集計し、国際機関の事業は国際機関別に集計している。

4. 地域／国

地域区分は、アジア地域、大洋州地域、北米・中南米地域、中東地域、アフリカ地域、欧州地域及び全世界としている。なお、「中東地域」とは、イラン以西からサハラ砂漠以北の18カ国及びパレスチナをいい、「アフリカ地域」とは、アフリカ大陸とその近隣諸島のうち、中東地域に属する国々を除いた地域をいう。

各地域に含まれる国の変更履歴は次のとおり。変更に伴い地域別の累計は過去に遡って集計し直している。

- (1) 1999年度 「欧州・北米地域」「中南米地域」を「欧州地域」「北米・中南米地域」に変更した。「欧州地域」に区分していた中央アジア8カ国（アルメニア、アゼルバイジャン、グルジア、カザフスタン、キルギス、タジキスタン、トルクメニスタン、ウズベキスタン）を「アジア地域」に区

分変更した。

- (2) 2008 年度 「中東地域」に区分していたアフガニスタンを「アジア地域」へ、トルコを「欧州地域」へ、スーダンを「アフリカ地域」に変更した。

国名の表記法は、JICA の基準（外務省に準拠）に基づいているが、一部の国名については、スペースの都合上簡略化している。また、パレスチナ等国に準じる地域も、国として区分している。

同一地域内の複数国にまたがる実績は、当該地域名（広域）の実績として、複数地域にまたがるものは全世界の実績として計上している。

5. 分野

分野分類は、別表 3 の分野分類表に基づき、協力隊については職種により分類し、協力隊以外の形態については案件の内容によって分類している。

6. 年度

年度とは、会計年度（4 月 1 日から翌年 3 月 31 日）である。

7. 新規／継続

実績人数は特に表示していない限り新規分のみを集計している。新規分とは、当該年度に新たに受入れた研修員、又は新たに派遣した専門家、調査団員、協力隊員、その他ボランティアの人数である。継続分とは、年度をまたがって受入れた研修員、又は任国に滞在した専門家、調査団員、協力隊員、その他ボランティアの人数である。分類の基準日は、研修員については本邦に到着した日又は本邦以外で研修を開始した日、その他の形態については本邦を出発した日としている。累計の人数については、各年度の新規分のみを集計している。

なお、移住者（自費移住者、渡航費支給移住者）の送出は 1993 年度をもって終了したため、累計のみ掲載している。

8. 専門家派遣の短期／長期別

専門家派遣に係る「短期」とは派遣期間が 1 年未満のものをいい、「長期」とは派遣期間が 1 年以上のものをいう。

II 技術協力の経費実績

1. 集計の対象とした予算科目

一般勘定の業務経費及び受託経費並びに有償資金協力勘定の業務委託費等を集計の対象としており、一般管理費等は含まれない。

集計対象とした予算科目について、次のような変更又は追加が行われている。

- (1) 1978 年度 開発技術協力費を産業開発協力費に変更。
- (2) 1985 年度 無償資金協力促進費と開発調査費の一部を無償資金協力費に組替。
- (3) 1986 年度 アセアン青年招へい費を青年招へい費に変更。災害援助等協力費を追加。
- (4) 1988 年度 援助効率促進費を追加。
- (5) 1997 年度 社会開発協力事業費、保健医療協力事業費、人口家族計画協力事業費、農林業協力事業費、産業開発協力事業費を統合し、プロジェクト方式技術協力事業費に変更。

- (6) 1998 年度 技術協力機材供与事業費を廃止し、フォローアップ事業費を追加。
- (7) 1999 年度 青年招へい事業は、青年招へい事業費より技術研修員受入事業費での実施に変更。技術協力専門家派遣事業費、フォローアップ事業費及び技術研修員受入事業費内の在外技術研修経費を統合し、海外技術協力事業費に変更。
- (8) 2001 年度 海外農林業開発協力問題調査費を追加。
- (9) 2002 年度 プロジェクト方式技術協力事業は、プロジェクト方式技術協力事業費より海外技術協力事業費での実施に変更。国民参加協力推進費を追加。技術協力専門家養成確保費を人材養成確保費に変更。
- (10) 2003 年度 援助効率促進費は国・課題別事業計画関係費に、海外技術協力事業費は技術協力プロジェクト関係費に変更。開発協力事業は、開発協力事業費より技術協力プロジェクト関係費での実施に変更。
- (11) 2004 年度 研修員受入事業は、技術研修員受入事業費より技術協力プロジェクト関係費での実施に変更。同じく、開発調査事業も、開発調査事業費より技術協力プロジェクト関係費での実施に変更。専門家等福利厚生事業は、技術協力専門家福利厚生費より事業附帯関係費での実施に変更。青年海外協力隊派遣事業、シニア海外ボランティア派遣事業は、青年海外協力隊派遣事業費より国民参加型協力関係費での実施に変更。事業評価関係費、事業附帯関係費、国内機関関係費、在外事務所関係費、有償技術協力事業費を追加。
- (12) 2007 年度 フォローアップ関係費、事業支援関係費、野口英世アフリカ賞基金事業費を追加。技術協力プロジェクト関係費で実施していたフォローアップ経費は、フォローアップ関係費での実施に変更。国内機関関係費、在外事務所関係費の事業部門経費は、事業支援関係費での実施に変更。
- (13) 2008 年度 有償資金協力関係費、研究関係費、国際機関等連携調査事業費を追加。ただし、有償資金協力関係費の内、(目)支払利息及び(目)債券発行諸費は集計対象外。人材養成確保関係費で実施していた技術移転情報経費は、研究関係費での実施に変更。また、10月1日以降、決算体系の変更により(目)旅費を新設(従来各経費項目に含まれていた役職員等の旅費を切り出したもの。人数実績に含めない)。
- (14) 2009 年度 有償資金協力関係費の内、(目)債権発行諸費を集計対象に変更。また、野口英世アフリカ賞基金事業費は集計対象外に変更。
- (15) 2011 年度 援助促進関係費を追加。有償資金協力関係費で実施していた(事項)有償関連業務に必要な経費及び(事項)有償勘定技術支援に必要な経費は、援助促進関係費での実施に変更。同じく、国・課題別事業計画関係費、事業評価関係費、研究関係費、フォローアップ関係費も援助促進関係費での実施に変更。
- (16) 2015 年度 科学研究費の内、(目)科学研究費(間接経費)を追加。
- (17) 2017 年度 重点課題・地域事業、民間企業等連携事業、国内連携事業、実施基盤強化関係費を追加。技術協力プロジェクト事業の(目)技術協力プロジェクト関係費、援助促進事業の主な(事項)援助促進関係費等、国民参加協力事業の日系研修、海外移住事業、無償資金協力事業は、重点課題・地域事業での実施に変更。援助促進事業の(事項)中小企業等海外展開支援関係費等は、民間企業等連携事業での実施に変更。国民参加協力事業の日系研修以外、技術協力プロジェクト事業の(目)科学技術協力関係費は、国内連携事業での実施に変更。人材養成確保事業、災害援助等協力事業、援助促進事業の(事項)事業評価関係費等は、実施基盤強化関係費での実施に変更。事業附帯、技術協力プロジェクト事業の研修強化(施設運営費)は、事業支援での実施に変更。

2. 集計の区分

Ⅱの1. で集計の対象とした予算科目について形態別、二国間／国際機関別、地域／国別、分野別、年度別、事業別に区分して集計している。

3. 形態

「研修員受入」、「専門家派遣」、「調査団派遣」、「協力隊派遣」、「その他ボランティア派遣」、「機材供与」、「その他」、「移住者渡航」の8形態に区分している。

なお、複数の形態にわたって支出した経費や、特定の形態に分類することが困難な経費については形態「その他」として集計している。2011年度より投入要素「在外事業強化」、「契約」等に係る形態別の集計方法を変更し、2010年度まで「その他」と区分していた経費を、実施種別「技術協力プロジェクト」等の場合「専門家派遣」に、実施種別「開発計画調査型技術協力」、「協力準備調査」等の場合「調査団派遣」などの他形態で集計している。

4. 年度

集計の対象年度は会計年度（4月1日から翌年3月31日）である。ただし、各年度の予算は当該年度の新規予算と前年度からの繰越予算とから成っている。

Ⅲ その他

1. 本実績表の数値記載欄が空欄となっている場合は実績がないことを、「-」（ハイフン）の場合はデータが入手不可能なことを示す。また「0」は、実績はあるが小数第一位の値を四捨五入した結果の値であることを示す。
2. 本実績表が記載する各種図・表の数値の一部は、四捨五入による端数処理のため、合計値と内訳の積算値とが一致しない場合がある。
3. 海外投融資の地域名及び国名「その他」は、当該案件が複数の国・地域を対象としていることを示す。

別表 1

集計対象として追加・変更された事業名及び形態分類

年度	形態	事業名	形態分類
1981	研修員受入	研修員受入事業	第三国研修員 カウンターパート研修員
		海外移住事業	移住研修員
	調査団派遣	研修員受入事業	研修員受入調査団
		機材供与事業	機材供与調査団
		専門家等福利厚生事業	専門家等福利厚生調査団
		専門家養成確保事業	専門家養成確保調査団
		青年海外協力隊事業	青年海外協力隊調査団
	海外移住事業	移住事業調査団	
	専門家派遣	海外移住事業	移住者指導専門家
	移住者	海外移住事業	事業団扱い移住者（自費） 渡航費支給移住者
協力隊派遣	青年海外協力隊事業	調整員 国連ボランティア	
専門家養成確保	専門家養成確保事業	養成専門家 専門家派遣前集合研修 中期研修 海外長期研修 国内長期研修 留学生派遣 確保専門家 登録専門家 特別嘱託 専門技術嘱託 国際協力専門員（ライフワーク専門家） 公募専門家	
1986	調査団派遣	専門家派遣事業	専門家派遣調査団
	専門家派遣	災害援助等協力事業	災害援助等協力専門家
1988	調査団派遣	援助効率促進事業	援助効率促進調査団
	専門家派遣		援助効率促進専門家
1989	専門家養成確保	専門家養成確保事業	養成専門家 技術協力総合研修 開発専門家研修
1990	専門家養成確保	専門家養成確保事業	養成専門家 ジュニア専門員
1992	専門家派遣	専門家派遣事業	シニア専門家
	専門家養成確保	専門家養成確保事業	養成専門家 技術協力専門家養成研修 感染症対策専門家コース
1993	研修員受入	研修員受入事業	第二国研修員
1994	専門家派遣	専門家派遣事業	第三国専門家
1996	研修員受入	研修員受入事業	日系研修員
	専門家派遣	専門家派遣事業	日系社会専門家
		青年海外協力隊派遣事業	シニア海外ボランティア 日系社会シニア協力専門家
協力隊派遣		日系社会青年ボランティア	
1998	研修員受入	研修員受入事業	有償研修員
	調査団派遣	フォローアップ事業	機材供与調査団
	※「日系社会シニア協力専門家」を「日系社会シニアボランティア」へ名称変更。		
1999	専門家派遣	海外技術協力事業	開発福祉専門家
		無償資金協力事業	無償資金協力専門家
	調査団派遣	海外技術協力事業	海外技術協力調査団
	その他ボランティア※	青年海外協力隊派遣事業	シニア海外ボランティア
			日系社会シニアボランティア
※集計形態のみ変更		国連ボランティア 日系社会青年ボランティア	
2000	専門家派遣	海外技術協力事業	在外技術研修講師
	調査団派遣	海外農林業開発協力問題調査事業	海外農林業開発協力問題調査団
2001	専門家養成確保	専門家養成確保事業	養成専門家 プロジェクト調整員研修 モニタリング・評価研修 地方自治体職員等国際協力実務研修 ジュニア専門員フェーズ2 専門家育成個人研修 インターンシップ NGO体験プログラム（NGOインターン） NGOスタッフのための人材育成研修 本邦NGOに対する技術者派遣 NGO-JICA相互研修

年度	形態	事業名	形態分類
2002	研修員受入	国民参加協力推進事業	地域提案型研修員
	専門家派遣	海外技術協力事業	草の根技術協力専門家
	調査団派遣	国民参加協力推進事業	技術協力プロジェクト専門家
	専門家養成確保	人材養成確保事業	養成専門家 NGO国内長期研修
	※「専門家養成確保調査団」を「人材養成確保調査団」へ名称変更。		
2004	調査団派遣	事業評価 事業附帯関係費	事業評価調査団 事業附帯関係調査団
	専門家養成確保	人材養成確保事業	養成専門家 技術協力専門家養成個人研修
	※「援助効率促進専門家」を「国・課題別事業計画専門家」へ名称変更。 ※「援助効率促進調査団」を「国・課題別事業計画調査団」へ名称変更。 ※「海外技術協力調査団」を「技術協力プロジェクト調査団」へ名称変更。 ※「国民参加協力推進調査団」を「国民参加協力調査団」へ名称変更。		
2005	専門家養成確保	人材養成確保事業	養成専門家 計画・立案・評価研修 草の根技術協力のためのPCM研修 NGOスタッフのための1日PCM研修
2006	専門家養成確保	人材養成確保事業	養成専門家 eCentre連携安全管理研修 現地語学研修
	※「技術協力専門家養成研修」を「能力強化研修」へ名称変更。 ※「モニタリング評価研修」と「計画・立案・評価研修」をあわせて「評価モニタリング研修」へ名称変更。		
2007	研修員受入	技術協力プロジェクト事業	青年研修員
	調査団派遣	フォローアップ関係費	フォローアップ調査団
	専門家養成確保	人材養成確保事業	養成専門家 本邦NGOに対する技術者派遣 組織力アップ！NGO人材育成研修 NGO、地方自治体、大学等における国際協力担当者 のためのPCM研修 NGO組織強化のためのアドバイザー派遣
	※「草の根技術協力のためのPCM研修」と「NGOスタッフのための1日PCM研修」を「本邦NGOに対する技術者派遣」に統合。 ※「登録専門家」を「国際協力人材登録者」へ名称変更。		
2008	研修員受入	有償資金協力（経費）事業	国別（有償）研修員 円借附帯研修員 有償資金協力専門家（有償）
	専門家派遣	国・課題別事業計画 事業支援関係費	企画調査員（企画）
	調査団派遣	研究関係事業 国・課題別事業計画	研究関係調査団 協力準備調査団
		有償資金協力（経費）事業	有償関係調査団
2009	研修員受入	有償資金協力（経費）事業	課題別（有償）研修員 有償資金協力専門家（個別） 在外技術研修講師（有償）
	専門家派遣	事業支援関係費	企画調査員（資金） 企画調査員（ボランティア）
	※「専門家派遣前研修」を「国際協力人材（専門家等）赴任前研修」へ名称変更。 ※「本邦NGOに対する技術者派遣」を「NGO海外プロジェクト強化のためのアドバイザー派遣」へ名称変更。		
2010	専門家派遣	事業附帯関係費	事業附帯専門家
2011	研修員受入	援助促進事業	援助促進研修員
	専門家派遣		援助促進専門家
	調査団派遣		援助促進調査団
	※「第二国研修員」を「現地国内研修員」へ名称変更。 ※「国別（有償）研修員」「円借附帯研修員」「課題別（有償）研修員」を「援助促進研修員」に統合。 ※「有償資金協力専門家（有償）」「有償資金協力専門家（個別）」「在外技術研修講師（有償）」を「援助促進専門家」に統合。 ※「NGO、地方自治体、大学等における国際協力担当者のためのPCM研修」を「国際協力担当者のためのPCMを活用したプロジェクト運営基礎セミナー」へ名称変更。 ※「国・課題別事業計画調査団」と「有償関係調査団」を「援助促進調査団」に統合。		
2014	人材養成確保等	国民参加協力事業	地域ネットワークNGO提案型研修
	※「企画調査員（資金）」を「企画調査員（資金協力）」へ名称変更。 ※「企画調査員（ボランティア）」を「企画調査員（ボランティア事業）」へ名称変更。 ※「NGO海外プロジェクト強化のためのアドバイザー派遣」を「NGO活動強化のための海外アドバイザー派遣」へ名称変更。 ※「NGO組織強化のためのアドバイザー派遣」を「NGO組織強化のための国内アドバイザー派遣」へ名称変更。		
2016	人材養成確保等	国民参加協力事業	JICA企画型プログラム（国内事業部企画） JICA企画型プログラム（各国内・在外拠点企画） NGO等提案型プログラム
	※「国際協力担当者のためのPCMを活用したプロジェクト運営基礎セミナー」を「JICA企画型プログラム（国内事業部企画）」へ変更。 ※「NGO活動強化のための海外アドバイザー派遣」を「JICA企画型プログラム（各国内・在外拠点企画）」へ変更。 ※「NGO組織強化のための国内アドバイザー派遣」「地域ネットワークNGO提案型研修」を「NGO等提案型プログラム」に変更。		

年度	形態	事業名	形態分類
2017	研修員受入	重点課題・地域事業	課題別研修員
			日系（集団）研修員
		重点課題・地域事業/国内連携事業	日系（個別）研修員
			長期（有償）研修員
	専門家派遣	重点課題・地域事業	長期研修員
			国別研修員
			第三国研修講師
			現地国内研修講師
		民間企業等連携事業	プロジェクト専門家
			プロジェクト調整員
		民間企業等連携事業	有償資金協力専門家
			中小企業支援調整員
		国内連携事業	科学技術協力プロジェクト専門家
			科学技術協力プロジェクト調整員
	事業支援	科学技術協力プロジェクト研究員	
		連携協力調査員	
	調査団派遣	重点課題・地域事業/海外開発計画調査事業	基礎情報収集・確認調査団
重点課題・地域事業/民間企業等連携事業/国内連携事業/実施基盤強化関係費/事業支援/海外開発計画調査事業		その他調査団	
<p>※「有償研修員」を「有償技術研修員（コストシェア）」へ名称変更。 ※「国民参加協力推進研修員」を「地域提案型研修員」へ名称変更。 ※「円借附帯研修員」を「円借款附帯研修員」へ名称変更。 ※「一般技術研修員」から「課題別研修員」「長期研修員」「国別研修員」へ移行。 ※「日系研修員」から「日系（集団）研修員」「日系（個別）研修員」へ移行。 ※「援助促進研修員」から「国別（有償）研修員」「円借款附帯研修員」「課題別（有償）研修員」「長期（有償）研修員」へ移行。 ※「一般技術専門家」を「個別専門家」へ名称変更。 ※「有償派遣等専門家」を「有償専門家（コストシェア）」へ名称変更。 ※「在外技術研修講師」から「第三国研修講師」「現地国内研修講師」へ移行。 ※「技術協力プロジェクト専門家」から「プロジェクト専門家」「プロジェクト調整員」「科学技術協力プロジェクト専門家」「科学技術協力プロジェクト調整員」「科学技術協力プロジェクト研究員」へ移行。 ※「事業附帯専門家」から「連携協力調査員」へ移行。 ※「援助促進専門家」から「有償資金協力専門家」「中小企業支援調整員」へ移行。 ※「援助促進調査団」から「基礎情報収集・確認調査団」「その他調査団」へ移行。 ※「研修員受入調査団」「技術協力プロジェクト調査団」「海外開発計画調査団」「無償資金協力調査団」「青年海外協力隊調査団」「移住事業調査団」「国民参加協力調査団」「研究関係調査団」「事業評価調査団」「フォローアップ調査団」を「その他調査団」に統合。</p>			

別表 2

技術協力の形態分類表

形態名	形態大分類	形態中分類	形態小分類		
研修員受入	技術研修員	一般研修員	課題別研修員		
			長期研修員		
			国別研修員		
			第三国研修員		
			現地国内研修員		
			有償技術研修員（コストシェア）		
			一般技術研修員		
			日米合同計画研修員		
			賠償計画研修員		
			日韓経済協力研修員		
			カウンタハート研修員		
			政府一般要請研修員		
			国際機関研修員		
移住研修員	日系（集団）研修員				
日系研修員	日系（個別）研修員				
	日系研修員				
地域提案型研修員					
青年研修員					
有償動定技術支援研修員	国別（有償）研修員				
	円借款附帯研修員				
	課題別（有償）研修員				
	長期（有償）研修員				
援助促進研修員					
開発協力研修員					
青年招へい研修員					
専門家派遣	技術専門家	一般専門家	個別専門家		
			有償専門家（コストシェア）		
			第三国専門家		
			第三国研修講師		
			現地国内研修講師		
			在外技術研修講師		
			開発福祉専門家		
			国際機関専門家		
			日系社会専門家		
			連携協力調査員		
			災害援助等協力専門家		
			有償資金協力専門家		
			企画調査員	企画調査員（企画）	
				企画調査員（資金協力）	
				企画調査員（ボランティア事業）	
			技術協力プロジェクト専門家	プロジェクト専門家	
				プロジェクト調整員	
				技術協力プロジェクト専門家	
			国内連携事業専門家	草の根技術協力専門家	科学技術協力プロジェクト研究員
				科学技術協力プロジェクト専門家	科学技術協力プロジェクト専門家
					科学技術協力プロジェクト調整員
			中小企業支援調整員		
事業附帯専門家					
援助促進専門家					
開発協力専門家					
無償資金協力専門家					
プロジェクト方式専門家	プロジェクト方式専門家				
	社会開発協力専門家				
	保健医療協力専門家				
	人口・家族計画専門家				
	農林業協力専門家				
	産業開発協力専門家				
移住者指導専門家	移住者指導専門家				
	移住シニア専門家				
国・課題別事業計画専門家					
有償資金協力専門家（有償）	有償資金協力専門家（有償）				
	有償資金協力専門家（個別）				
	在外技術研修講師（有償）				
シニア専門家	シニア専門家				
	シニア海外ボランティア				
	日系社会シニアボランティア				
その他専門家					
調査団派遣	調査団		災害援助等協力調査団		
			協力準備調査団		
			基礎情報収集・確認調査団		
			その他調査団		
			研修員受入調査団		
			技術協力プロジェクト調査団		
			開発調査方式調査団	海外開発計画調査団	
				開発調査調査団	
				資源開発協力基礎調査団	
				海外農林業開発協力問題調査団	
			無償資金協力調査団		
			青年海外協力隊調査団		
			移住事業調査団		
			国民参加協力調査団		
			事業附帯関係調査団		
			援助促進調査団	研究関係調査団	
				協力準備調査団	
				援助促進調査団	
				事業評価調査団	
				フォローアップ調査団	
			研究関係調査団		
			事業評価調査団		
			フォローアップ調査団		

形態名	形態大分類	形態中分類	形態小分類
	有償関係調査団		
	専門家等福利厚生調査団		
	人材養成確保調査団		
	開発協力調査団		
	青年招へい調査団		
	国・課題別事業計画調査団		
	プロジェクト方式調査団	プロジェクト方式調査団	
		社会開発協力調査団	
		保健医療協力調査団	
		人口家族計画調査団	
		農林業協力調査団	
		産業開発協力調査団	
	機材供与調査団		
	専門家派遣調査団		
協力隊派遣	一般隊員		
	シニア隊員	シニア隊員	
		調整員	
	国連ボランティア		
その他ボランティア派遣	日系社会青年ボランティア		
	シニア海外ボランティア		
	日系社会シニアボランティア		
	国連ボランティア		
	日系社会青年ボランティア		
移住者渡航	事業団扱い移住者	自費移住者	
		渡航費支給移住者	
	海外開発青年	海外開発青年	

※ は現在不使用。

別表3

分野分類表

大分類	中分類	小分類
1. 計画・行政	(1) 開発計画	①開発計画一般 ②総合地域開発計画
	(2) 行政	①行政一般 ②財政・金融 ③環境問題 ④統計 ⑤情報・広報
2. 公共・公益事業	(1) 公益事業	①公益事業一般 ②上水道 ③下水道 ④都市衛生
	(2) 運輸交通	①運輸交通一般 ②道路 ③陸運 ④鉄道 ⑤海運・船舶 ⑥港湾 ⑦航空・空港 ⑧都市交通 ⑨気象・地震
	(3) 社会基盤	①社会基盤一般 ②河川・砂防 ③水資源開発 ④都市計画・土地造成 ⑤建築住宅 ⑥測量・地図
	(4) 通信・放送	①通信・放送一般 ②郵便 ③電気通信 ④放送
3. 農林水産	(1) 農業	①農業一般 ②養蚕 ③農業土木 ④農業機械 ⑤農産加工 ⑥食糧増産援助
	(2) 畜産	①畜産 ②家畜衛生 ③畜産加工
	(3) 林業	①林業・森林保全 ②林業加工
	(4) 水産	①水産 ②水産加工
4. 鉱工業	(1) 鉱業	①鉱業
	(2) 工業	①工業一般 ②化学工業 ③鉄鋼・非鉄金属 ④機械工業 ⑤繊維工業 ⑥パルプ・木材製品 ⑦食品工業 ⑧その他工業
5. エネルギー	(1) エネルギー	①エネルギー一般 ②電力 ③ガス・石油 ④新・再生エネルギー ⑤その他エネルギー
6. 商業・観光	(1) 商業・貿易	①商業経営 ②貿易
	(2) 観光	①観光一般 ②観光施設
7. 人的資源	(1) 人的資源	①人的資源一般 ②体育 ③教育 ④基礎教育 ⑤中等教育 ⑥高等教育 ⑦職業訓練
	(2) 科学・文化	①科学 ②文化
8. 保健・医療	(1) 保健・医療	①保健・医療 ②基礎保健 ③人口・家族計画
9. 社会福祉	(1) 社会福祉	①社会福祉 ②労働 ③災害援助 ④食糧援助 ⑤その他福祉
10. その他	(1) その他	①その他
計10分類	計20分類	計79分類

目 次

第 1 部 概況

1-1 技術協力・資金協力の概況	3
1-1-1 過去 10 年間の推移（グラフ）	3
(1) 技術協力経費	3
(2) 有償資金協力承諾額	3
(3) 無償資金協力の事業規模	3
1-1-2 分野別実績構成比（2017 年度）（グラフ）	4
(1) 技術協力経費	4
(2) 有償資金協力承諾額	4
(3) 無償資金協力 G/A 締結額	4
1-1-3 地域別実績構成比（2017 年度）（グラフ）	5
(1) 技術協力経費	5
(2) 有償資金協力承諾額	5
(3) 無償資金協力 G/A 締結額	5
1-1-4 技術協力の事業別経費と構成比（過去 5 年・累計）	6
1-1-5 技術協力の年度・形態別人数（グラフ）	8
1-1-6 技術協力の年度・形態別人数	9
1-1-7 技術協力及び資金協力の国別経費・件数（2017 年度）	10
1-2 技術協力における形態別経費の被援助国上位 20 カ国（過去 5 年・累計）	14
1-2-1 経費総額	14
1-2-2 研修員受入	14
1-2-3 専門家派遣	16
1-2-4 調査団派遣	16
1-2-5 協力隊派遣	18
1-2-6 その他ボランティア	18
1-2-7 機材供与	20
1-2-8 移住者渡航	20
1-3 技術協力における形態別人数の被援助国上位 20 カ国（過去 5 年・累計）	22
1-3-1 研修員受入	22
1-3-2 専門家派遣	22
1-3-3 調査団派遣	24
1-3-4 協力隊派遣	24
1-3-5 その他ボランティア	26
1-3-6 移住者渡航	26
1-4 技術協力における経費総額の被援助国上位 20 カ国（過去 5 年・累計）	28
1-4-1 2013 年度	28

1-4-2 2014 年度	28
1-4-3 2015 年度	30
1-4-4 2016 年度	30
1-4-5 2017 年度	32
1-4-6 累計	32
1-5 技術協力における総額経費の地域別国順位（2017 年度）	34
1-6 技術協力における経費・人数実績（過去 5 年・累計）	36
1-6-1 2013 年度	36
1-6-2 2014 年度	36
1-6-3 2015 年度	36
1-6-4 2016 年度	38
1-6-5 2017 年度	38
1-6-6 累計	38
1-7 技術協力における国・形態別経費・人数実績（2017 年度・累計）	40
1-7-1 2017 年度	40
1-7-2 累計	45

第 2 部 技術協力（人数）

2-1 人数実績（2017 年度）	57
2-1-1 形態・分野別人数	57
2-1-2 二国間・形態・分野別人数	58
2-1-3 国際機関・形態・分野別人数	100
2-1-4 形態・新規／継続別人数	101
2-2 人数実績（過去 5 年・累計）	102
2-2-1 形態別人数	102
2-2-2 二国間・形態・地域・分野別人数（累計）	103
2-2-3 形態・分野別人数（累計）	104
2-3 専門家派遣人数実績（2017 年度）	105
2-3-1 現職別人数	105
2-3-2 都道府県別人数	106
2-3-3 関係府省庁等別人数	107
2-4 人材養成確保等人数実績（2017 年度）	108

第 3 部 技術協力（経費）

3-1 経費実績（2017 年度）	111
3-1-1 形態・分野別経費	111
3-1-2 二国間・形態・分野別経費	112
3-1-3 国際機関・形態・分野別経費	130
3-2 経費実績（過去 5 年・累計）	131

3-2-1 形態別経費.....	131
3-2-2 地域別経費.....	131
3-2-3 事業別経費.....	132
3-3 事業別経費実績（2017年度・累計）	133
3-3-1 国・事業別経費（2017年度）	133
3-3-2 地域・事業別経費（累計）	137

第4部 資金協力

4-1 有償資金協力.....	141
4-1-1 円借款案件一覧（2017年度新規承諾分）	141
4-1-2 海外投融資案件一覧（2017年度新規承諾分）	143
4-1-3 金融目的別承諾状況（過去5年）	144
4-1-4 金融目的別実行状況（過去5年）	144
4-1-5 金融目的別回収状況（過去5年）	144
4-1-6 金融目的別残高状況（過去5年）	144
4-1-7 地域別承諾状況（過去5年）	144
4-1-8 円借款の地域別承諾状況（過去2年）	145
4-1-9 海外投融資の地域別承諾状況（過去2年）	145
4-1-10 部門別承諾状況（過去2年・累計）	146
4-1-11 地域・国別承諾状況（過去2年・累計）	148
4-1-12 地域・国別残高状況（2017年度）	152
4-1-13 円借款の地域・国別融資実績（2017年度）	154
4-1-14 債権放棄の実施状況（2017年度）	156
4-1-15 海外投融資主要出資案件一覧.....	156
4-1-16 円借款受注企業名及び契約金額一覧（2017年度）本体契約.....	157
4-1-17 円借款受注企業名及び契約金額一覧（2017年度）コンサルタント契約.....	162
4-1-18 円借款調達条件（承諾ベース）	165
4-1-19 円借款調達先の国籍別比率（過去5年）	165
4-1-20 円借款調達先の国籍別比率（プログラム型借款等を除く）（過去5年）	165
4-2 無償資金協力.....	167
4-2-1 実施監理案件一覧（2017年度）	167
4-2-2 地域・国別実施状況（過去2年）	170
4-2-3 分野別実施状況（過去2年）	172

第1部 概況

1-1 技術協力・資金協力の概況	3
1-1-1 過去10年間の推移（グラフ）.....	3
(1) 技術協力経費.....	3
(2) 有償資金協力承諾額.....	3
(3) 無償資金協力の事業規模.....	3
1-1-2 分野別実績構成比（2017年度）（グラフ）.....	4
(1) 技術協力経費.....	4
(2) 有償資金協力承諾額.....	4
(3) 無償資金協力 G/A 締結額.....	4
1-1-3 地域別実績構成比（2017年度）（グラフ）.....	5
(1) 技術協力経費.....	5
(2) 有償資金協力承諾額.....	5
(3) 無償資金協力 G/A 締結額.....	5
1-1-4 技術協力の事業別経費と構成比（過去5年・累計）.....	6
1-1-5 技術協力の年度・形態別人数（グラフ）.....	8
1-1-6 技術協力の年度・形態別人数.....	9
1-1-7 技術協力及び資金協力の国別経費・件数（2017年度）.....	10
1-2 技術協力における形態別経費の被援助国上位20カ国（過去5年・累計）	14
1-2-1 経費総額.....	14
1-2-2 研修員受入.....	14
1-2-3 専門家派遣.....	16
1-2-4 調査団派遣.....	16
1-2-5 協力隊派遣.....	18
1-2-6 その他ボランティア.....	18
1-2-7 機材供与.....	20
1-2-8 移住者渡航.....	20
1-3 技術協力における形態別人数の被援助国上位20カ国（過去5年・累計）	22
1-3-1 研修員受入.....	22
1-3-2 専門家派遣.....	22
1-3-3 調査団派遣.....	24
1-3-4 協力隊派遣.....	24
1-3-5 その他ボランティア.....	26
1-3-6 移住者渡航.....	26
1-4 技術協力における経費総額の被援助国上位20カ国（過去5年・累計）	28
1-4-1 2013年度.....	28
1-4-2 2014年度.....	28
1-4-3 2015年度.....	30
1-4-4 2016年度.....	30
1-4-5 2017年度.....	32
1-4-6 累計.....	32
1-5 技術協力における総経費の地域別国順位（2017年度）	34
1-6 技術協力における経費・人数実績（過去5年・累計）	36
1-6-1 2013年度.....	36
1-6-2 2014年度.....	36
1-6-3 2015年度.....	36
1-6-4 2016年度.....	38
1-6-5 2017年度.....	38
1-6-6 累計.....	38
1-7 技術協力における国・形態別経費・人数実績（2017年度・累計）	40
1-7-1 2017年度.....	40
1-7-2 累計.....	45

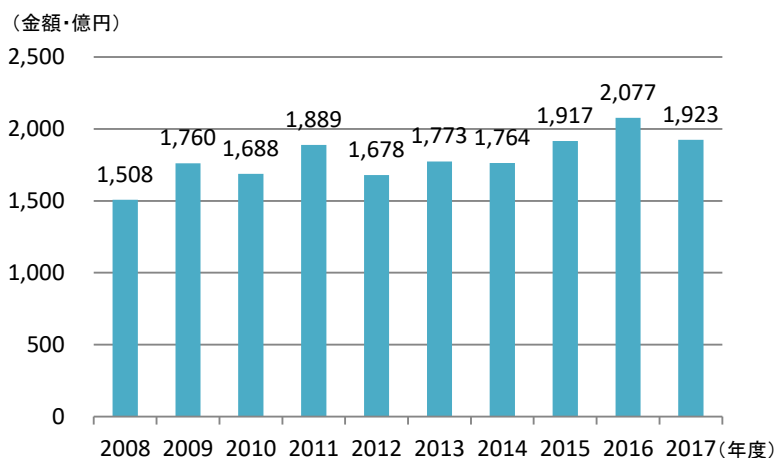
1-1 技術協力・資金協力の概況

1-1-1 過去10年間の推移

(1) 技術協力経費

(単位:億円)

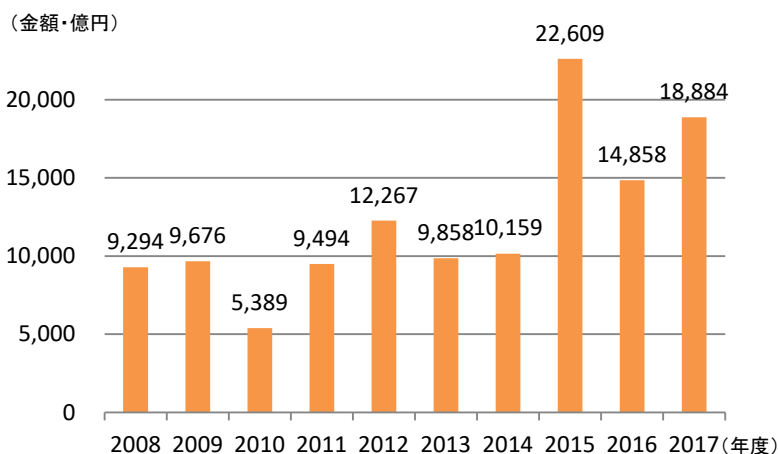
年度	計
2008	1,508
2009	1,760
2010	1,688
2011	1,889
2012	1,678
2013	1,773
2014	1,764
2015	1,917
2016	2,077
2017	1,923



(2) 有償資金協力承諾額

(単位:億円)

年度	円借款	海外 投融資	計
2008	9,294		9,294
2009	9,676		9,676
2010	5,389		5,389
2011	9,490	4	9,494
2012	12,229	38	12,267
2013	9,857	1	9,858
2014	10,138	21	10,159
2015	20,745	1,864	22,609
2016	14,674	184	14,858
2017	18,454	430	18,884

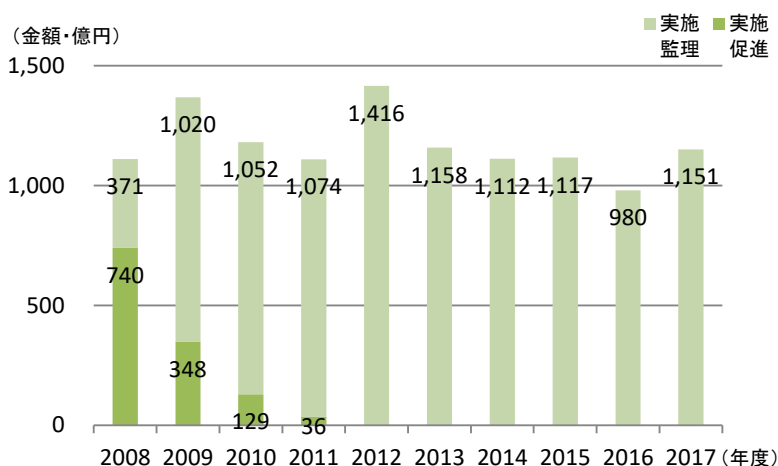


(注)円借款・海外投融資(貸付・出資)の合計額

(3) 無償資金協力の事業規模

(単位:億円)

年度	実施 促進	実施 監理	計
2008	740	371	1,111
2009	348	1,020	1,368
2010	129	1,052	1,181
2011	36	1,074	1,110
2012		1,416	1,416
2013		1,158	1,158
2014		1,112	1,112
2015		1,117	1,117
2016		980	980
2017		1,151	1,151



(注)実施促進: JICAが実施促進を行った当該年度の案件のE/Nベースの総額
 実施監理: JICAが実施監理を行った当該年度の案件のG/Aベースの総額(2008年10月以降)

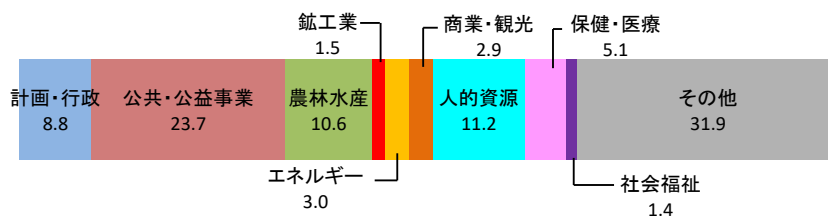
1-1-2 分野別実績構成比(2017年度)

(1) 技術協力経費

(単位:%)

(単位:億円・%)

分野	金額	比率
計画・行政	168	8.8
公共・公益事業	455	23.7
農林水産	205	10.6
鉱工業	30	1.5
エネルギー	57	3.0
商業・観光	56	2.9
人的資源	215	11.2
保健・医療	98	5.1
社会福祉	26	1.4
その他	614	31.9
計	1,923	100.0

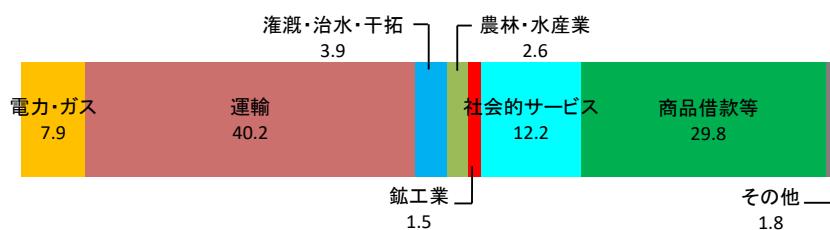


(2) 有償資金協力承諾額

(単位:%)

(単位:億円・%)

分野	金額	比率
電力・ガス	1,489	7.9
運輸	7,589	40.2
灌漑・治水・干拓	733	3.9
農林・水産業	496	2.6
鉱工業	289	1.5
社会的サービス	2,309	12.2
商品借款等	5,634	29.8
その他	344	1.8
計	18,884	100.0




(注)円借款・海外投融資(貸付・出資)の合計額

(3) 無償資金協力G/A締結額

(単位:%)

(単位:億円・%)

分野	金額	比率
計画・行政	28	2.4
公共・公益事業	464	40.3
農林水産	108	9.3
エネルギー	158	13.7
商業・観光	4	0.3
人的資源	197	17.1
保健・医療	191	16.6
その他	2	0.1
計	1,151	100.0




(注) 贈与契約(G/A)が締結された案件の供与限度額。ただし、複数の会計年度に及ぶ案件については、各会計年度の供与限度額を計上。(2017年にG/A締結した案件の2016年度以前の会計年度の供与限度額を含む)。2016年度以前にG/A締結した案件の供与限度額の増額については、増額に係るG/Aを締結した年度に計上。

1-1-3 地域別実績構成比(2017年度)

(1) 技術協力経費

(単位:%)

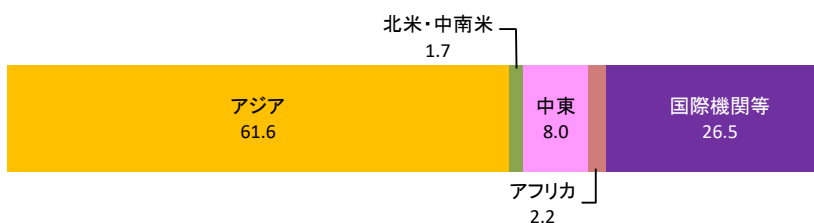
(単位:億円・%)		
地域名	金額	比率
アジア	750	39.0
大洋州	48	2.5
北米・中南米	139	7.2
中東	92	4.8
アフリカ	358	18.6
欧州	28	1.5
全世界	507	26.4
国際機関	1	0.1
計	1,923	100.0



(2) 有償資金協力承諾額

(単位:%)

(単位:億円・%)		
地域名	金額	構成比
アジア	11,633	61.6
北米・中南米	326	1.7
中東	1,503	8.0
アフリカ	418	2.2
国際機関等	5,004	26.5
計	18,884	100.0




(注) 円借款・海外投融資(貸付・出資)の合計額。

(3) 無償資金協力G/A締結額

(単位:%)

(単位:億円・%)		
地域名	金額	比率
アジア	457	39.7
大洋州	56	4.9
北米・中南米	84	7.3
中東	83	7.2
アフリカ	471	40.9
計	1,151	100.0



(注) 贈与契約(G/A)が締結された案件の供与限度額。ただし、複数の会計年度に及ぶ案件については、各会計年度の供与限度額を計上。(2017年にG/A締結した案件の2016年度以前の会計年度の供与限度額を含む)。
2016年度以前にG/A締結した案件の供与限度額の増額については、増額に係るG/Aを締結した年度に計上。

1-1-4 技術協力の事業別経費と構成比(過去5年・累計)

年度	合計 ^{注1}	事業費							
		技術協力プロジェクト事業	無償資金協力事業	国民参加協力事業	海外移住事業	災害援助等協力事業	人材養成確保事業	有償資金協力(経費)事業	重点課題・地域事業
2013年度									
経費	177,273,654	76,421,403	137,030	14,323,328	305,003	745,441	177,674	307,115	
構成比	100.0	43.1	0.1	8.1	0.2	0.4	0.1	0.2	
前年比	105.6	111.0	74.6	96.3	101.0	112.9	50.2	86.8	
2014年度									
経費	176,381,994	72,680,936	206,643	15,724,501	310,134	1,406,036	238,775	444,645	
構成比	100.0	41.2	0.1	8.9	0.2	0.8	0.1	0.3	
前年比	99.5	95.1	150.8	109.8	101.7	188.6	134.4	144.8	
2015年度									
経費	191,683,243	79,431,151	196,096	16,490,524	359,653	836,354	1,412,153	329,293	
構成比	100.0	41.4	0.1	8.6	0.2	0.4	0.7	0.2	
前年比	108.7	109.3	94.9	104.9	116.0	59.5	591.4	74.1	
2016年度									
経費	207,748,003	81,443,349	284,943	15,859,425	360,927	682,608	1,476,220	591,326	
構成比	100.0	39.2	0.1	7.6	0.2	0.3	0.7	0.3	
前年比	108.4	102.5	145.3	96.2	100.4	81.6	104.5	179.6	
2017年度									
経費	192,347,108							557,429	112,607,708
構成比	100.0							0.3	58.5
前年比	92.6							94.3	
累計									
経費	5,351,776,184	1,179,869,920	111,140,072	266,599,527	50,152,901	24,385,998	74,456,968	29,102,318	112,607,708
構成比	100.0	22.0	2.1	5.0	0.9	0.5	1.4	0.5	2.1

(注1) 累積実績の事業費計、受託等事業費計、及び、合計には、下記事業費が含まれる。

【事業費】

技術研修員受入事業	474,065,655 千円
青年招へい事業	27,702,924 千円
技術協力専門家派遣事業	274,024,178 千円
理科教育等海外協力事業	295,798 千円
開発調査事業	494,053,745 千円
技術協力機材供与事業	39,578,676 千円
プロジェクト方式技術協力事業	667,068,474 千円
技術協力専門家等福利厚生事業	23,753,471 千円
青年海外協力隊派遣事業	340,561,105 千円
開発協力事業	18,752,729 千円
フォローアップ事業	1,159,143 千円
国内機関関係費	12,674,381 千円
在外事務所関係費	29,079,803 千円
国・課題別事業計画	100,097,192 千円
事業評価	4,931,031 千円
フォローアップ関係費	5,192,852 千円
研究関係事業	2,228,459 千円

【受託等事業費】

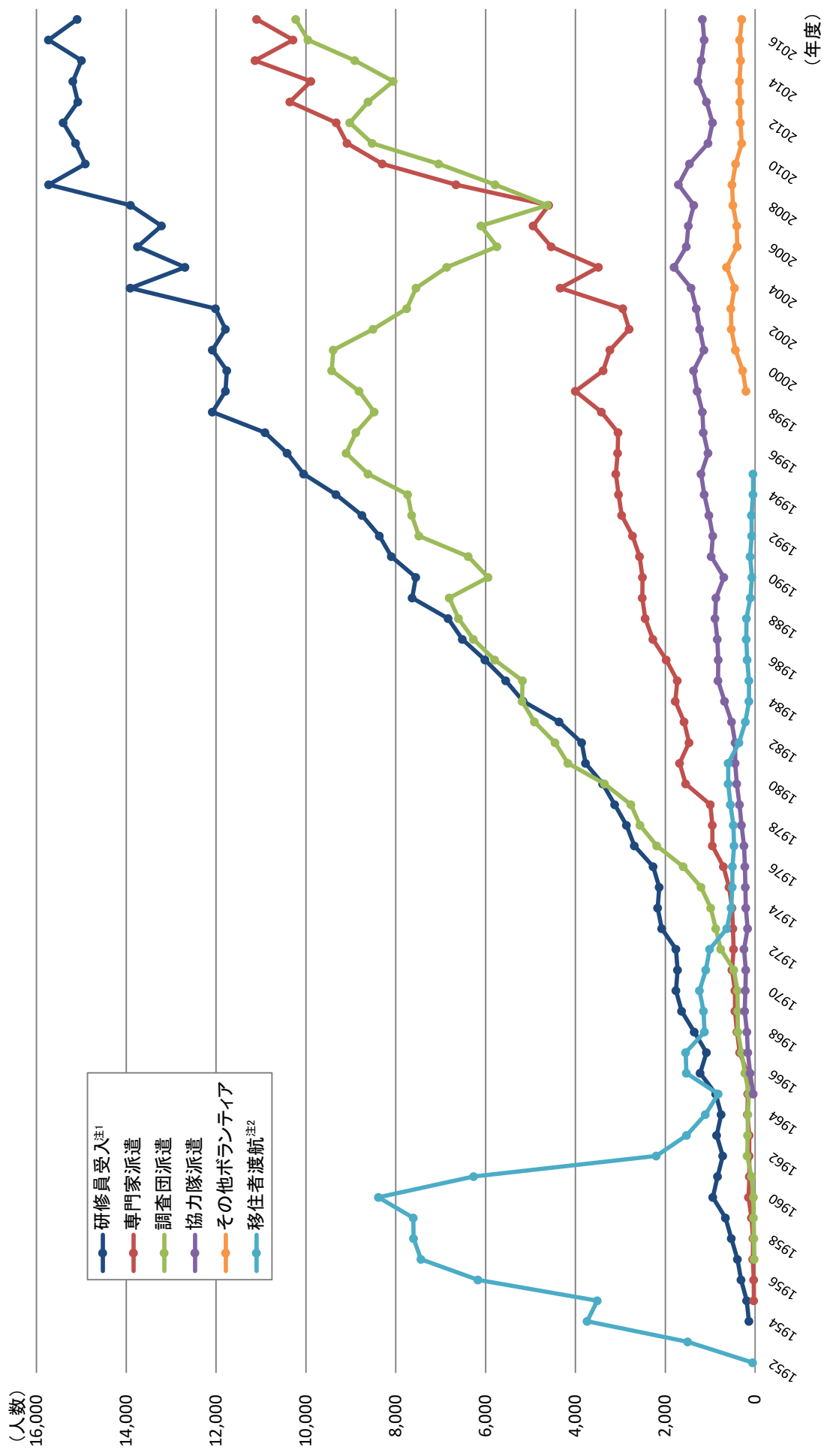
資源開発協力基礎調査事業	67,962,563 千円
海外農林業開発協力問題調査事業	788,889 千円
国際機関等連携調査事業	22,464 千円
野口英世アフリカ賞基金事業費 ^{注2}	31,220 千円

(注2) 野口英世アフリカ賞基金事業費は、2007年度及び2008年度のみ技術協力実績として集計。

(単位:千円・%)

							受託等事業費			
民間企業等 連携事業	国内連携事 業	実施基盤強 化関係費	援助促進 事業	事業附帯	事業支援	計 ^{注1}	海外開発 計画調査 事業	有償技術 協力事業	科学研究費	計 ^{注1}
			40,754,777	8,203,406	34,992,340	176,367,517	901,368	4,769		906,137
			23.0	4.6	19.7	99.5	0.5	0.0		0.5
			110.2	88.8	98.8	105.5	149.3	46.1		147.6
			38,669,605	9,595,542	36,060,508	175,337,325	1,044,669			1,044,669
			21.9	5.4	20.4	99.4	0.6			0.6
			94.9	117.0	103.1	99.4	115.9			115.3
			47,289,566	8,725,633	36,246,286	191,316,709	365,685		849	366,534
			24.7	4.6	18.9	99.8	0.2		0.0	0.2
			122.3	90.9	100.5	109.1	35.0			35.1
			59,576,378	9,555,888	37,681,803	207,512,867	234,364		772	235,136
			28.7	4.6	18.1	99.9	0.1		0.0	0.1
			126.0	109.5	104.0	108.5	64.1		90.9	64.2
6,005,812	19,040,855	4,820,783			49,125,742	192,158,329	188,054		725	188,779
3.1	9.9	2.5			25.5	99.9	0.1		0.0	0.1
					130.4	92.6	80.2		93.9	80.3
6,005,812	19,040,855	4,820,783	261,871,932	117,614,149	369,682,262	5,142,570,821	140,319,455	78,426	2,346	209,205,363
0.1	0.4	0.1	4.9	2.2	6.9	96.1	2.6	0.0	0.0	3.9

1-1-5 技術協力の年度・形態別人数



(注1) 現地国内研修員は含まない。
 (注2) 移住者等の送目は1995年度で終了した。

1-1-6 技術協力の年度・形態別人数

(単位:人)

年度	研修員受入					専門家派遣	調査団派遣	協力隊派遣	その他ボランティア	移住者渡航
	合計	本邦研修	在外研修							
			現地国内	第三国	計					
1952										54
1953										1,498
1954	138	138								3,741
1955	184	184				28				3,512
1956	311	311				32				6,168
1957	392	392				50	18			7,439
1958	527	527				45	23			7,606
1959	657	657				78	36			7,610
1960	943	943				146	34			8,386
1961	835	835				124	81			6,263
1962	722	722				129	175			2,201
1963	856	856				132	165			1,526
1964	753	753				173	160			1,105
1965	874	874				163	138	40		818
1966	1,225	1,225				169	224	111		1,531
1967	1,084	1,084				343	301	162		1,543
1968	1,355	1,355				405	381	179		1,129
1969	1,634	1,634				447	386	233		1,146
1970	1,761	1,761				446	390	217		1,236
1971	1,727	1,727				511	472	208		1,098
1972	1,761	1,761				478	766	245		1,012
1973	2,079	2,079				494	876	164		631
1974	2,169	2,169				513	984	208		534
1975	2,132	2,132				577	1,204	216		506
1976	2,272	2,272				702	1,602	227		502
1977	2,688	2,688				949	2,188	248		467
1978	2,861	2,861				949	2,562	304		483
1979	3,124	3,124				994	2,762	348		549
1980	3,393	3,393				1,543	3,349	410		597
1981	3,772	3,661		111	111	1,681	4,168	442		600
1982	3,858	3,758		100	100	1,470	4,454	441		357
1983	4,363	4,128		235	235	1,578	4,914	521		217
1984	5,165	4,822		343	343	1,774	5,189	677		137
1985	5,549	5,133		416	416	1,732	5,179	825		134
1986	6,015	5,431		584	584	1,979	5,796	822		176
1987	6,515	5,819		696	696	2,274	6,269	841		197
1988	6,833	6,047		786	786	2,444	6,604	889		192
1989	7,632	6,695		937	937	2,512	6,811	873		108
1990	7,556	6,534		1,022	1,022	2,506	5,944	695		72
1991	8,096	7,012		1,084	1,084	2,571	6,384	974		110
1992	8,363	7,283		1,080	1,080	2,727	7,485	939		75
1993	8,834	7,465	84	1,285	1,369	2,969	7,643	1,025		80
1994	9,562	7,810	233	1,519	1,752	3,039	7,736	1,130		45
1995	10,458	8,530	409	1,519	1,928	3,098	8,617	1,203		46
1996	10,908	8,726	490	1,692	2,182	3,059	9,103	1,048		
1997	11,399	9,076	487	1,836	2,323	3,050	8,886	1,153		
1998	19,718	10,150	7,635	1,933	9,568	3,423	8,482	1,170		
1999	17,903	9,449	6,110	2,344	8,454	4,003	8,818	1,290	202	
2000	17,513	9,448	5,750	2,315	8,065	3,381	9,428	1,370	276	
2001	21,024	9,809	8,942	2,273	11,215	3,233	9,391	1,137	438	
2002	19,683	9,726	7,892	2,065	9,957	2,802	8,505	1,234	529	
2003	16,277	9,746	4,266	2,265	6,531	2,946	7,753	1,310	539	
2004	20,089	10,385	6,178	3,526	9,704	4,340	7,548	1,422	457	
2005	24,504	9,845	11,813	2,846	14,659	3,488	6,862	1,804	633	
2006	30,334	10,235	16,584	3,515	20,099	4,541	5,747	1,529	395	
2007	21,280	10,144	8,064	3,072	11,136	4,940	6,104	1,482	410	
2008	36,319	10,083	22,417	3,819	26,236	4,597	4,624	1,367	494	
2009	29,982	12,322	14,254	3,406	17,660	6,659	5,788	1,708	515	
2010	23,978	11,177	9,067	3,734	12,801	8,296	7,046	1,459	433	
2011	27,847	11,546	12,720	3,581	16,301	9,082	8,527	1,046	297	
2012	26,081	11,581	10,676	3,824	14,500	9,325	9,021	948	329	
2013	22,240	11,525	7,164	3,551	10,715	10,359	8,615	1,081	337	
2014	24,101	11,544	8,911	3,646	12,557	9,889	8,056	1,267	347	
2015	25,203	11,730	10,206	3,267	13,473	11,134	8,914	1,198	322	
2016	17,613	12,469	1,884	3,260	5,144	10,284	9,955	1,132	343	
2017	17,138	12,039	2,044	3,055	5,099	11,098	10,228	1,171	297	

1-1-7 技術協力及び資金協力の国別経費・件数(2017年度)

(単位: 億円・件)

地域名	国名	技術協力 実績額	有償資金協力						無償資金協力	
			円借款		海外投融資		計		実施監理	
			件数	承諾額	件数	承諾額	件数	承諾額	件数	G/A締結額
アジア地域		749.89	35	11,263.13	5	370.32	40	11,633.45	93	457.05
	アジア地域(広域)	1.71							1	10.33
	東南アジア	453.90	14	4,702.23	4	333.76	18	5,035.99	40	175.62
	インドネシア	63.67	2	1,272.15	1	80.00	3	1,352.15		
	マレーシア	9.73								
	フィリピン	122.50	3	1,298.57	1	162.59	4	1,461.16	5	21.51
	シンガポール	0.03								
	タイ	26.92								
	カンボジア	36.23	1	235.02			1	235.02	8	25.15
	ラオス	22.54							9	42.60
	東ティモール	7.83							2	30.32
	ベトナム	67.10	3	618.22	1	80.09	4	698.31	6	25.46
	ミャンマー	92.00	5	1,278.27	1	11.07	6	1,289.34	10	30.58
	東南アジア	5.36								
	東アジア	27.72	1	320.00			1	320.00	6	38.51
	中華人民共和国	4.04								
	モンゴル	23.58	1	320.00			1	320.00	6	38.51
	東アジア	0.10								
	南アジア	233.62	20	6,240.90	1	36.56	21	6,277.46	29	167.86
	ブータン	10.22							2	13.34
	バングラデシュ	46.11	6	1,782.23	1	36.56	7	1,818.79	5	15.00
	インド	90.67	11	3,984.35			11	3,984.35	2	14.30
	モルディブ	1.94							1	27.92
	ネパール	20.42							4	18.70
	パキスタン	16.59	1	26.65			1	26.65	9	64.61
	スリランカ	24.24	2	447.67			2	447.67	5	4.21
	アフガニスタン	22.54							1	9.78
	南アジア	0.89								
	中央アジア・コーカサス	32.93							17	64.73
	アルメニア	2.62							2	16.10
	アゼルバイジャン	0.57								
	カザフスタン	1.11								
	キルギス	11.65							4	17.36
	タジキスタン	5.07							6	26.92
	トルクメニスタン	1.83								
	ウズベキスタン	7.07							5	4.35
	ジョージア	2.32								
	中央アジア	0.69								
大洋州地域		47.52							7	56.19
	大洋州地域(広域)	2.61								
	フィジー	6.89								
	キリバス	1.31							1	14.18
	マーシャル	1.71							1	10.70
	ミクロネシア	2.24								
	ナウル	0.15								
	パプアニューギニア	11.00								
	ソロモン	5.99							1	4.81
	トンガ	2.31							2	24.16
	ツバル	0.78								
	バヌアツ	4.37								
	サモア	4.46							2	2.34
	クック諸島	0.05								
	ニウエ	0.09								
	パラオ	3.58								
北米・中南米地域		139.13	3	326.36			3	326.36	8	84.04
	北米・中南米地域(広域)	7.36								
	中米・カリブ	66.71	3	326.36			3	326.36	8	84.04
	アンティグア・バーブーダ	0.49								
	バハマ	0.06								
	バルバドス	0.05								
	ベリーズ	1.32								
	コスタリカ	4.78	1	259.91			1	259.91		
	キューバ	1.85							1	12.15
	ドミニカ	0.14								
	ドミニカ共和国	6.50								
	エルサルバドル	6.96								
	グレナダ	0.12								
	グアテマラ	6.17								
	ハイチ	3.08							2	33.53
	ホンジュラス	7.00							2	11.03
	ジャマイカ	2.85	1	17.05			1	17.05	1	13.99
	メキシコ	9.28								
	ニカラグア	9.08	1	49.40			1	49.40	1	10.75

地域名	国名	技術協力 実績額	有償資金協力				無償資金協力 実施監理			
			円借款		海外投融资		計			
			件数	承諾額	件数	承諾額	件数	承諾額	件数	G/A締結額
	パナマ	2.74								
	セントクリストファー・ネーヴィス	0.09								
	セントルシア	2.47						1	2.59	
	セントビンセント	0.43								
	トリニダード・トバゴ	0.04								
	ガイアナ	1.10								
	スリナム	0.10								
南米		64.59								
	アルゼンチン	5.59								
	ボリビア	9.77								
	ブラジル	16.34								
	チリ	2.56								
	コロンビア	6.91								
	エクアドル	4.70								
	パラグアイ	7.86								
	ペルー	8.84								
	ウルグアイ	1.40								
	ベネズエラ	0.61								
北米		0.48								
	アメリカ合衆国	0.44								
	カナダ	0.04								
中東地域		92.31	6	1,442.70	1	59.82	7	1,502.52	7	82.91
	中東地域(広域)	0.55								
	イラン	12.44						2	27.76	
	イラク	11.35	3	787.76			3	787.76		
	パレスチナ	11.38						1	6.46	
	ヨルダン	8.84			1	59.82	1	59.82	2	38.03
	レバノン	2.40						1	0.73	
	サウジアラビア	0.78								
	シリア	2.16								
	アラブ首長国連邦	0.02								
	イエメン	0.49								
	アルジェリア	1.35								
	エジプト	23.95	2	288.18			2	288.18	1	9.93
	モロッコ	10.83								
	チュニジア	5.78	1	366.76			1	366.76		
アフリカ地域		357.74	5	417.66			5	417.66	42	471.11
	アフリカ地域(広域)	13.29								
	スーダン	15.27						1	19.06	
	ボツワナ	3.67								
	エチオピア	21.61						4	37.77	
	エリトリア	0.47								
	ガンビア	0.70								
	ガーナ	14.66						5	17.99	
	ケニア	32.93	2	225.43			2	225.43	1	26.80
	レソト	0.43								
	リベリア	1.91						1	2.01	
	マラウイ	13.65						4	72.43	
	ナミビア	2.74								
	ナイジェリア	7.28								
	セーシェル	0.14								
	ソマリア	0.39								
	南アフリカ共和国	11.88								
	エスワティニ	1.21						1	17.23	
	ウガンダ	15.57						1	17.06	
	タンザニア	22.72						2	2.57	
	ザンビア	18.69						1	39.08	
	ジンバブエ	5.35								
	アンゴラ	3.97								
	ベナン	4.93						1	2.27	
	ブルキナファソ	8.90	1	56.59			1	56.59	2	19.51
	ブルンジ	1.03								
	カメルーン	6.82	1	58.94			1	58.94	1	13.57
	カーボヴェルデ	0.08								
	中央アフリカ	0.04								
	チャド	0.27								
	コモロ	0.39								
	コンゴ共和国	1.20								
	コートジボワール	17.94						4	28.52	
	ジブチ	3.69								
	赤道ギニア	0.17								
	ガボン	4.24								
	ギニア	3.57						2	31.32	
	ギニアビサウ	0.50								
	マダガスカル	9.38						1	2.48	

地域名	国名	技術協力 実績額	有償資金協力				無償資金協力 実施監理			
			円借款		海外投融資		計			
			件数	承諾額	件数	承諾額	件数	承諾額	件数	G/A締結額
	マリ	2.29								
	モーリタニア	1.63								
	モーリシャス	0.69								
	モザンビーク	23.38						3	29.41	
	ニジェール	2.53								
	ルワンダ	14.82	1	76.70			1	76.70	1	0.71
	サントメ・プリンシペ	0.27								
	セネガル	18.35						4	56.71	
	シエラレオネ	4.77								
	トーゴ	0.64						1	11.36	
	コンゴ民主共和国	11.32						1	23.25	
	南スーダン	5.36								
欧州地域		28.40								
	欧州地域(広域)	1.12								
	トルコ	2.81								
	アルバニア	3.74								
	セルビア	1.90								
	マケドニア旧ユーゴスラビア共和国	0.36								
	ボスニア・ヘルツェゴビナ	0.73								
	コソボ	1.61								
	モンテネグロ	0.04								
	モルドバ	0.75								
	ウクライナ	14.70								
	ベルギー	0.24								
	フランス	0.13								
	スイス	0.12								
	英国	0.16								
全世界		507.39								
	全世界	507.39								
国際機関		1.09	4	5,003.99			4	5,003.99		
	国際機関等	1.09	4	5,003.99			4	5,003.99		
その他										
	その他									
	合計	1,923.47	53	18,453.84	6	430.13	59	18,883.98	157	1,151.29

1-2 技術協力における形態別経費の被援助国上位20カ国(過去5年・累計)

1-2-1 経費総額

順位	2013年度			2014年度			2015年度		
	国名	経費	構成比	国名	経費	構成比	国名	経費	構成比
1	ベトナム	8,270,691	4.7	ベトナム	7,667,463	4.3	ベトナム	10,156,741	5.3
2	アフガニスタン	6,883,925	3.9	ミャンマー	7,049,515	4.0	ミャンマー	8,763,337	4.6
3	ミャンマー	6,159,190	3.5	フィリピン	5,625,819	3.2	フィリピン	6,632,511	3.5
4	インドネシア	6,005,501	3.4	インドネシア	5,407,734	3.1	インドネシア	5,970,393	3.1
5	フィリピン	5,175,134	2.9	アフガニスタン	4,856,608	2.8	ケニア	5,004,478	2.6
6	バングラデシュ	4,237,588	2.4	ケニア	4,701,873	2.7	インド	4,838,329	2.5
7	カンボジア	3,940,132	2.2	カンボジア	3,945,253	2.2	バングラデシュ	4,623,028	2.4
8	エチオピア	3,510,473	2.0	バングラデシュ	3,814,962	2.2	アフガニスタン	3,840,585	2.0
9	インド	3,481,567	2.0	インド	3,776,255	2.1	ラオス	3,514,257	1.8
10	ケニア	3,389,985	1.9	タンザニア	3,291,940	1.9	ネパール	3,457,464	1.8
11	ラオス	3,054,916	1.7	モザンビーク	3,178,868	1.8	カンボジア	3,412,120	1.8
12	タンザニア	2,945,105	1.7	エチオピア	3,031,815	1.7	タンザニア	3,395,612	1.8
13	エジプト	2,799,213	1.6	ラオス	2,975,581	1.7	モザンビーク	2,956,504	1.5
14	タイ	2,769,250	1.6	ガーナ	2,514,988	1.4	エチオピア	2,566,042	1.3
15	モザンビーク	2,743,868	1.5	セネガル	2,346,349	1.3	セネガル	2,547,992	1.3
16	南スーダン	2,317,630	1.3	スリランカ	2,166,360	1.2	パキスタン	2,412,003	1.3
17	セネガル	2,316,002	1.3	エジプト	2,126,141	1.2	モンゴル	2,405,328	1.3
18	ガーナ	2,170,830	1.2	モンゴル	1,934,522	1.1	タイ	2,395,116	1.2
19	イラク	2,047,929	1.2	ブラジル	1,818,232	1.0	エジプト	2,214,708	1.2
20	中華人民共和国	2,017,846	1.1	ネパール	1,803,810	1.0	スリランカ	2,111,866	1.1

1-2-2 研修員受入

順位	2013年度			2014年度			2015年度		
	国名	経費	構成比	国名	経費	構成比	国名	経費	構成比
1	アフガニスタン	1,100,011	6.3	アフガニスタン	1,486,415	8.6	アフガニスタン	1,588,958	8.5
2	ベトナム	848,707	4.8	ミャンマー	888,199	5.1	ミャンマー	1,027,530	5.5
3	ミャンマー	734,725	4.2	ベトナム	823,445	4.8	ベトナム	708,072	3.8
4	インドネシア	561,218	3.2	インドネシア	568,164	3.3	ケニア	627,221	3.4
5	フィリピン	465,224	2.6	ケニア	479,762	2.8	インドネシア	517,504	2.8
6	カンボジア	458,301	2.6	フィリピン	418,816	2.4	タンザニア	473,098	2.5
7	イラク	426,567	2.4	カンボジア	418,137	2.4	カンボジア	464,716	2.5
8	中華人民共和国	409,721	2.3	ブラジル	392,892	2.3	フィリピン	434,005	2.3
9	ブラジル	398,797	2.3	タンザニア	385,483	2.2	イラク	391,705	2.1
10	ラオス	389,787	2.2	イラク	370,708	2.1	エチオピア	374,622	2.0
11	コンゴ民主共和国	344,743	2.0	ラオス	321,467	1.9	ブラジル	364,932	2.0
12	タイ	319,541	1.8	メキシコ	297,920	1.7	モザンビーク	362,740	2.0
13	メキシコ	304,135	1.7	パキスタン	278,338	1.6	ラオス	345,373	1.9
14	ケニア	289,543	1.6	コートジボワール	268,219	1.6	メキシコ	295,940	1.6
15	ナイジェリア	283,417	1.6	エチオピア	264,994	1.5	モンゴル	292,677	1.6
16	バングラデシュ	279,845	1.6	インド	255,730	1.5	マラウイ	291,584	1.6
17	モザンビーク	264,410	1.5	タイ	253,768	1.5	インド	282,573	1.5
18	タンザニア	255,174	1.4	中華人民共和国	250,408	1.5	エジプト	268,929	1.4
19	ザンビア	239,047	1.4	バングラデシュ	249,470	1.4	ナイジェリア	254,852	1.4
20	ガーナ	234,247	1.3	モザンビーク	238,127	1.4	南アフリカ共和国	243,827	1.3

(単位:千円・%)

2016年度			2017年度			累計			順位
国名	経費	構成比	国名	経費	構成比	国名	経費	構成比	
インド	15,949,581	7.7	フィリピン	12,249,840	6.4	インドネシア	357,447,399	6.7	1
ミャンマー	9,811,530	4.7	ミャンマー	9,199,651	4.8	フィリピン	242,315,896	4.5	2
ベトナム	9,039,977	4.4	インド	9,066,867	4.7	タイ	231,890,619	4.3	3
インドネシア	6,191,506	3.0	ベトナム	6,710,229	3.5	中華人民共和国	184,902,259	3.5	4
ケニア	4,407,234	2.1	インドネシア	6,366,664	3.3	ベトナム	157,704,223	2.9	5
フィリピン	4,326,338	2.1	バングラデシュ	4,611,499	2.4	ケニア	125,511,380	2.3	6
バングラデシュ	4,155,488	2.0	カンボジア	3,622,859	1.9	マレーシア	117,783,545	2.2	7
カンボジア	3,969,457	1.9	ケニア	3,292,560	1.7	ブラジル	117,644,606	2.2	8
アフガニスタン	3,458,442	1.7	タイ	2,691,618	1.4	タンザニア	91,389,316	1.7	9
タンザニア	3,393,999	1.6	スリランカ	2,424,462	1.3	パラグアイ	88,192,240	1.6	10
エジプト	3,322,465	1.6	エジプト	2,395,264	1.2	ミャンマー	88,006,441	1.6	11
ネパール	3,293,431	1.6	モンゴル	2,357,887	1.2	カンボジア	86,257,788	1.6	12
エチオピア	3,109,098	1.5	モザンビーク	2,337,529	1.2	バングラデシュ	85,730,449	1.6	13
スリランカ	2,938,307	1.4	タンザニア	2,272,226	1.2	スリランカ	82,819,178	1.5	14
ラオス	2,822,560	1.4	アフガニスタン	2,254,438	1.2	エジプト	81,773,984	1.5	15
タイ	2,562,434	1.2	ラオス	2,254,293	1.2	メキシコ	76,551,689	1.4	16
モザンビーク	2,553,088	1.2	エチオピア	2,160,748	1.1	ネパール	76,169,430	1.4	17
モンゴル	2,510,796	1.2	ネパール	2,041,693	1.1	ラオス	75,342,207	1.4	18
パキスタン	2,507,687	1.2	ザンビア	1,868,639	1.0	ボリビア	73,742,967	1.4	19
セネガル	2,417,426	1.2	セネガル	1,835,141	1.0	インド	73,317,430	1.4	20

(単位:千円・%)

2016年度			2017年度			累計			順位
国名	経費	構成比	国名	経費	構成比	国名	経費	構成比	
アフガニスタン	1,585,523	7.5	アフガニスタン	1,211,624	5.5	インドネシア	49,713,673	6.2	1
ミャンマー	1,238,438	5.8	ミャンマー	1,172,737	5.3	タイ	41,477,058	5.2	2
ケニア	798,080	3.8	インド	849,282	3.9	中華人民共和国	38,075,151	4.8	3
ベトナム	659,700	3.1	ベトナム	648,270	2.9	フィリピン	34,768,778	4.3	4
インドネシア	634,733	3.0	ケニア	624,024	2.8	マレーシア	30,532,800	3.8	5
タンザニア	499,929	2.4	インドネシア	612,951	2.8	ブラジル	30,313,691	3.8	6
モザンビーク	450,748	2.1	バングラデシュ	589,739	2.7	メキシコ	21,974,281	2.7	7
カンボジア	422,816	2.0	モザンビーク	530,426	2.4	ベトナム	20,639,134	2.6	8
エジプト	418,481	2.0	エジプト	488,372	2.2	ケニア	17,604,520	2.2	9
イラク	392,145	1.9	ブラジル	472,122	2.1	スリランカ	16,347,223	2.0	10
南アフリカ共和国	385,992	1.8	タンザニア	430,576	2.0	エジプト	15,365,017	1.9	11
ブラジル	381,286	1.8	タイ	419,251	1.9	ペルー	14,809,832	1.8	12
ナイジェリア	373,032	1.8	カンボジア	406,609	1.8	ミャンマー	14,542,957	1.8	13
エチオピア	366,619	1.7	イラク	390,832	1.8	バングラデシュ	13,645,429	1.7	14
フィリピン	344,222	1.6	ナイジェリア	389,704	1.8	タンザニア	13,410,493	1.7	15
モンゴル	317,852	1.5	南アフリカ共和国	366,538	1.7	パキスタン	11,373,964	1.4	16
ラオス	298,067	1.4	モンゴル	353,837	1.6	カンボジア	11,055,886	1.4	17
メキシコ	277,165	1.3	エチオピア	325,373	1.5	アフガニスタン	10,849,095	1.4	18
マラウイ	274,243	1.3	セネガル	317,080	1.4	ラオス	10,467,578	1.3	19
バングラデシュ	270,235	1.3	コートジボワール	316,641	1.4	インド	10,461,129	1.3	20

1-2-3 専門家派遣

順位	2013年度			2014年度			2015年度		
	国名	経費	構成比	国名	経費	構成比	国名	経費	構成比
1	アフガニスタン	4,864,912	7.4	ベトナム	4,041,648	6.6	ベトナム	5,350,610	8.3
2	ベトナム	4,793,680	7.3	インドネシア	2,967,863	4.8	ミャンマー	3,626,410	5.7
3	インドネシア	3,638,777	5.6	アフガニスタン	2,955,676	4.8	インドネシア	3,453,164	5.4
4	カンボジア	2,001,291	3.1	ミャンマー	2,558,913	4.2	ケニア	2,220,466	3.5
5	バングラデシュ	1,995,857	3.1	ラオス	2,184,814	3.6	フィリピン	2,010,909	3.1
6	タンザニア	1,913,567	2.9	ケニア	2,098,995	3.4	バングラデシュ	1,977,258	3.1
7	ラオス	1,881,217	2.9	カンボジア	2,057,153	3.4	ラオス	1,915,638	3.0
8	フィリピン	1,841,013	2.8	フィリピン	2,051,386	3.3	タンザニア	1,794,716	2.8
9	ケニア	1,731,008	2.7	タンザニア	1,923,565	3.1	アフガニスタン	1,787,715	2.8
10	インド	1,715,767	2.6	モザンビーク	1,895,421	3.1	モザンビーク	1,787,472	2.8
11	エチオピア	1,528,240	2.3	バングラデシュ	1,852,025	3.0	ネパール	1,607,581	2.5
12	ミャンマー	1,513,705	2.3	エチオピア	1,434,118	2.3	カンボジア	1,547,463	2.4
13	モザンビーク	1,513,413	2.3	ガーナ	1,264,910	2.1	モンゴル	1,471,119	2.3
14	中華人民共和国	1,321,664	2.0	インド	1,201,561	2.0	パキスタン	1,343,778	2.1
15	セネガル	1,286,612	2.0	タイ	1,046,934	1.7	インド	1,213,563	1.9
16	ガーナ	1,194,763	1.8	ウガンダ	1,037,917	1.7	ガーナ	1,164,456	1.8
17	タイ	1,142,933	1.7	モンゴル	1,027,150	1.7	タイ	1,157,652	1.8
18	ザンビア	1,123,817	1.7	中華人民共和国	976,429	1.6	エチオピア	1,138,225	1.8
19	エジプト	1,084,149	1.7	ネパール	955,749	1.6	エジプト	1,107,162	1.7
20	ネパール	1,066,079	1.6	セネガル	952,932	1.6	マラウイ	997,377	1.6

1-2-4 調査団派遣

順位	2013年度			2014年度			2015年度		
	国名	経費	構成比	国名	経費	構成比	国名	経費	構成比
1	ミャンマー	3,669,896	9.5	ミャンマー	3,299,021	8.6	フィリピン	3,610,629	7.6
2	ベトナム	1,894,194	4.9	フィリピン	2,579,519	6.7	ベトナム	3,494,408	7.3
3	フィリピン	1,854,355	4.8	ベトナム	2,028,559	5.3	ミャンマー	3,241,588	6.8
4	バングラデシュ	1,608,373	4.2	インド	1,896,886	5.0	インド	3,056,317	6.4
5	エチオピア	1,362,203	3.5	ケニア	1,630,285	4.3	バングラデシュ	1,971,179	4.1
6	インド	1,288,429	3.3	バングラデシュ	1,266,745	3.3	ケニア	1,668,531	3.5
7	エジプト	1,252,317	3.2	インドネシア	1,100,746	2.9	インドネシア	1,457,928	3.1
8	南スーダン	1,235,556	3.2	エジプト	996,985	2.6	ネパール	1,279,517	2.7
9	インドネシア	1,160,997	3.0	エチオピア	919,104	2.4	セネガル	949,754	2.0
10	ケニア	993,495	2.6	カンボジア	882,670	2.3	カンボジア	919,006	1.9
11	タイ	955,025	2.5	モザンビーク	817,797	2.1	ラオス	857,202	1.8
12	カンボジア	942,362	2.4	スリランカ	784,027	2.1	ウクライナ	839,754	1.8
13	モザンビーク	691,953	1.8	セネガル	770,650	2.0	イラク	802,105	1.7
14	モンゴル	633,418	1.6	南スーダン	718,272	1.9	スリランカ	692,034	1.5
15	イラク	588,034	1.5	タンザニア	613,216	1.6	タイ	682,081	1.4
16	パキスタン	540,457	1.4	コートジボワール	599,859	1.6	トルコ	681,470	1.4
17	マラウイ	512,244	1.3	ネパール	496,767	1.3	タンザニア	666,095	1.4
18	ブルキナファソ	475,382	1.2	ガーナ	490,709	1.3	コートジボワール	646,527	1.4
19	セネガル	462,090	1.2	パプアニューギニア	430,255	1.1	エジプト	568,669	1.2
20	スリランカ	455,693	1.2	トルコ	428,460	1.1	パキスタン	567,805	1.2

(単位:千円・%)

2016年度			2017年度			累計			順位
国名	経費	構成比	国名	経費	構成比	国名	経費	構成比	
ベトナム	4,258,843	6.6	ミャンマー	5,076,068	8.7	インドネシア	134,147,135	9.8	1
ミャンマー	4,039,886	6.3	ベトナム	3,794,397	6.5	タイ	76,440,077	5.6	2
インドネシア	3,343,088	5.2	インドネシア	3,345,546	5.7	フィリピン	67,480,601	4.9	3
ケニア	2,195,631	3.4	バングラデシュ	2,620,985	4.5	ベトナム	55,903,245	4.1	4
カンボジア	2,048,267	3.2	カンボジア	2,018,026	3.4	中華人民共和国	48,608,684	3.6	5
インド	1,798,082	2.8	ケニア	1,648,106	2.8	ケニア	47,254,898	3.5	6
タンザニア	1,772,884	2.7	インド	1,548,121	2.6	カンボジア	32,838,857	2.4	7
バングラデシュ	1,716,414	2.7	モンゴル	1,513,073	2.6	ブラジル	30,457,709	2.2	8
パキスタン	1,703,830	2.6	ラオス	1,335,764	2.3	タンザニア	30,094,391	2.2	9
エジプト	1,629,522	2.5	フィリピン	1,318,182	2.2	ミャンマー	29,739,564	2.2	10
アフガニスタン	1,545,149	2.4	エジプト	1,304,292	2.2	ラオス	28,493,723	2.1	11
フィリピン	1,542,717	2.4	ネパール	1,277,715	2.2	パラグアイ	27,472,750	2.0	12
ラオス	1,466,367	2.3	モザンビーク	1,254,187	2.1	マレーシア	27,165,836	2.0	13
セネガル	1,402,687	2.2	パキスタン	1,173,012	2.0	アフガニスタン	26,327,800	1.9	14
モザンビーク	1,360,072	2.1	タンザニア	1,108,405	1.9	バングラデシュ	24,160,057	1.8	15
モンゴル	1,322,553	2.0	タイ	1,094,244	1.9	ネパール	23,859,604	1.7	16
ウガンダ	1,185,457	1.8	スーダン	997,176	1.7	エジプト	23,544,648	1.7	17
パレスチナ	1,175,221	1.8	ザンビア	964,646	1.6	メキシコ	23,370,653	1.7	18
タイ	1,147,125	1.8	セネガル	916,846	1.6	ザンビア	20,739,644	1.5	19
ネパール	1,050,400	1.6	ルワンダ	871,356	1.5	ボリビア	20,120,910	1.5	20

(単位:千円・%)

2016年度			2017年度			累計			順位
国名	経費	構成比	国名	経費	構成比	国名	経費	構成比	
インド	13,559,003	22.5	ミャンマー	1,917,351	5.7	インドネシア	101,971,106	7.8	1
ミャンマー	4,228,638	7.0	インド	1,855,504	5.5	フィリピン	77,981,402	6.0	2
ベトナム	3,413,398	5.7	ベトナム	1,841,802	5.5	タイ	56,629,765	4.3	3
フィリピン	2,091,196	3.5	インドネシア	1,565,199	4.6	中華人民共和国	53,625,823	4.1	4
バングラデシュ	2,004,405	3.3	フィリピン	1,419,235	4.2	ベトナム	50,620,858	3.9	5
インドネシア	1,838,796	3.1	バングラデシュ	1,350,667	4.0	インド	33,510,906	2.6	6
ネパール	1,611,771	2.7	スリランカ	1,028,706	3.0	マレーシア	30,155,780	2.3	7
スリランカ	1,472,479	2.4	タイ	891,377	2.6	ミャンマー	28,612,292	2.2	8
エチオピア	1,206,244	2.0	カンボジア	871,026	2.6	ケニア	27,429,152	2.1	9
カンボジア	1,030,406	1.7	コートジボワール	732,939	2.2	エジプト	26,440,312	2.0	10
タイ	922,983	1.5	イラン	703,645	2.1	バングラデシュ	25,046,321	1.9	11
ケニア	891,528	1.5	ケニア	675,151	2.0	スリランカ	24,634,447	1.9	12
エジプト	887,195	1.5	エチオピア	583,154	1.7	カンボジア	21,894,540	1.7	13
パナマ	838,381	1.4	タンザニア	516,362	1.5	タンザニア	21,196,833	1.6	14
タンザニア	717,445	1.2	ネパール	365,642	1.1	ネパール	19,345,549	1.5	15
ブータン	711,375	1.2	ペルー	360,383	1.1	ブラジル	18,357,510	1.4	16
イラク	663,685	1.1	ブータン	326,638	1.0	パキスタン	18,177,425	1.4	17
ラオス	622,984	1.0	コンゴ民主共和国	312,681	0.9	ラオス	17,169,663	1.3	18
ウガンダ	606,024	1.0	セネガル	312,248	0.9	ボリビア	16,310,473	1.3	19
コンゴ民主共和国	603,803	1.0	モザンビーク	298,064	0.9	モンゴル	15,667,991	1.2	20

1-2-5 協力隊派遣

順位	2013年度			2014年度			2015年度		
	国名	経費	構成比	国名	経費	構成比	国名	経費	構成比
1	マラウイ	291,663	3.8	セネガル	331,463	4.0	セネガル	317,673	3.6
2	バングラデシュ	286,510	3.7	バングラデシュ	302,943	3.6	マラウイ	280,878	3.1
3	セネガル	285,544	3.7	マラウイ	281,814	3.4	タンザニア	265,156	3.0
4	ザンビア	244,522	3.2	タンザニア	264,786	3.2	ザンビア	249,149	2.8
5	タンザニア	242,239	3.2	ケニア	243,062	2.9	バングラデシュ	248,384	2.8
6	ケニア	230,769	3.0	フィリピン	229,267	2.8	ガーナ	243,772	2.7
7	フィリピン	207,686	2.7	ガーナ	215,705	2.6	ラオス	241,837	2.7
8	ウガンダ	201,555	2.6	ボリビア	215,417	2.6	ボリビア	226,313	2.5
9	ガーナ	196,965	2.6	モンゴル	214,862	2.6	パプアニューギニア	223,090	2.5
10	ヨルダン	194,077	2.5	ザンビア	214,656	2.6	モンゴル	209,743	2.4
11	モンゴル	193,866	2.5	ヨルダン	191,857	2.3	ケニア	209,240	2.3
12	ホンジュラス	153,761	2.0	スリランカ	186,217	2.2	カンボジア	198,590	2.2
13	エチオピア	153,281	2.0	カンボジア	183,118	2.2	スリランカ	197,053	2.2
14	ニカラグア	147,458	1.9	エチオピア	183,001	2.2	フィリピン	187,954	2.1
15	スリランカ	143,066	1.9	ラオス	175,496	2.1	パラグアイ	184,513	2.1
16	ラオス	139,031	1.8	エクアドル	174,012	2.1	ヨルダン	182,831	2.0
17	エクアドル	136,754	1.8	ベナン	171,925	2.1	ウガンダ	182,797	2.0
18	モザンビーク	133,018	1.7	ウガンダ	171,406	2.1	ベナン	180,293	2.0
19	モロッコ	130,937	1.7	ルワンダ	170,374	2.0	エチオピア	180,089	2.0
20	ルワンダ	130,864	1.7	パプアニューギニア	151,736	1.8	ルワンダ	172,060	1.9

1-2-6 その他ボランティア

順位	2013年度			2014年度			2015年度		
	国名	経費	構成比	国名	経費	構成比	国名	経費	構成比
1	ブラジル	328,356	9.7	ブラジル	373,492	10.7	ブラジル	338,892	9.6
2	アルゼンチン	142,865	4.2	ドミニカ共和国	143,631	4.1	モロッコ	156,741	4.5
3	メキシコ	134,293	4.0	モロッコ	141,767	4.1	カンボジア	140,155	4.0
4	カンボジア	130,523	3.8	カンボジア	139,668	4.0	パラグアイ	127,790	3.6
5	ドミニカ共和国	124,302	3.7	アルゼンチン	116,852	3.3	コロンビア	98,848	2.8
6	ベトナム	115,952	3.4	インドネシア	100,117	2.9	アルゼンチン	95,973	2.7
7	コロンビア	110,772	3.3	パラグアイ	94,815	2.7	インドネシア	94,911	2.7
8	パラグアイ	99,003	2.9	ミクロネシア	93,055	2.7	ベトナム	91,968	2.6
9	モロッコ	98,299	2.9	ブータン	92,260	2.6	メキシコ	89,377	2.5
10	エクアドル	96,014	2.8	エクアドル	91,342	2.6	チリ	88,530	2.5
11	ミクロネシア	85,294	2.5	メキシコ	88,977	2.5	バヌアツ	84,197	2.4
12	マレーシア	76,847	2.3	ボリビア	83,824	2.4	ドミニカ共和国	82,142	2.3
13	パプアニューギニア	75,145	2.2	コロンビア	80,737	2.3	パプアニューギニア	78,013	2.2
14	ボリビア	74,912	2.2	チリ	75,432	2.2	ペルー	77,952	2.2
15	インドネシア	73,472	2.2	ペルー	74,778	2.1	ザンビア	77,066	2.2
16	ペルー	70,226	2.1	パプアニューギニア	69,022	2.0	タイ	73,962	2.1
17	ジャマイカ	68,045	2.0	バヌアツ	66,873	1.9	ミクロネシア	73,891	2.1
18	チリ	66,447	2.0	ネパール	65,069	1.9	ボリビア	73,715	2.1
19	ネパール	65,016	1.9	ジャマイカ	59,525	1.7	トルコ	72,084	2.0
20	ブータン	64,876	1.9	フィジー	59,459	1.7	ジャマイカ	68,857	2.0

(単位:千円・%)

2016年度			2017年度			累計			順位
国名	経費	構成比	国名	経費	構成比	国名	経費	構成比	
ガーナ	287,373	3.3	ガーナ	305,650	3.5	マラウイ	16,300,425	3.7	1
マラウイ	281,293	3.2	マラウイ	292,551	3.4	ケニア	15,457,935	3.5	2
セネガル	279,940	3.2	ザンビア	258,557	3.0	タンザニア	14,747,872	3.4	3
モンゴル	254,218	2.9	スリランカ	248,423	2.9	ザンビア	14,166,646	3.2	4
ラオス	246,103	2.8	ラオス	246,669	2.8	フィリピン	13,969,171	3.2	5
エチオピア	245,055	2.8	エチオピア	241,153	2.8	ガーナ	13,236,629	3.0	6
ザンビア	238,032	2.7	ウガンダ	240,368	2.8	ホンジュラス	12,863,660	2.9	7
ウガンダ	230,320	2.7	セネガル	238,051	2.7	パラグアイ	12,674,724	2.9	8
スリランカ	217,699	2.5	ケニア	221,681	2.5	バングラデシュ	11,787,604	2.7	9
フィリピン	214,704	2.5	フィリピン	206,427	2.4	マレーシア	11,192,763	2.6	10
パラグアイ	208,724	2.4	モザンビーク	203,103	2.3	セネガル	11,185,684	2.6	11
パプアニューギニア	208,470	2.4	ドミニカ共和国	191,518	2.2	ネパール	11,021,365	2.5	12
タンザニア	207,939	2.4	グアテマラ	185,811	2.1	ボリビア	10,541,491	2.4	13
ケニア	200,118	2.3	モンゴル	185,511	2.1	モロッコ	9,502,451	2.2	14
モザンビーク	197,994	2.3	ペルー	182,894	2.1	スリランカ	8,904,959	2.0	15
グアテマラ	192,138	2.2	パラグアイ	179,022	2.1	中華人民共和国	8,705,325	2.0	16
ホンジュラス	187,752	2.2	ホンジュラス	177,292	2.0	パプアニューギニア	7,850,102	1.8	17
ペルー	178,619	2.1	ボリビア	169,134	1.9	ニジェール	7,812,803	1.8	18
ボリビア	172,672	2.0	ベナン	161,858	1.9	グアテマラ	7,608,024	1.7	19
ネパール	164,996	1.9	タンザニア	159,129	1.8	インドネシア	7,567,523	1.7	20

(単位:千円・%)

2016年度			2017年度			累計			順位
国名	経費	構成比	国名	経費	構成比	国名	経費	構成比	
ブラジル	485,784	14.9	ブラジル	520,679	15.8	ブラジル	9,010,955	10.1	1
コロンビア	150,896	4.6	アルゼンチン	215,995	6.6	パラグアイ	4,744,516	5.3	2
アルゼンチン	125,489	3.9	コロンビア	176,642	5.4	ドミニカ共和国	3,954,101	4.4	3
パラグアイ	122,204	3.8	ジャマイカ	112,924	3.4	アルゼンチン	3,910,532	4.4	4
ウルグアイ	121,980	3.7	パラグアイ	110,774	3.4	インドネシア	3,640,720	4.1	5
カンボジア	105,331	3.2	ベトナム	103,344	3.1	タイ	3,576,513	4.0	6
ザンビア	95,948	2.9	ウルグアイ	93,983	2.9	メキシコ	2,797,194	3.1	7
ベトナム	88,023	2.7	ザンビア	91,789	2.8	カンボジア	2,755,562	3.1	8
モロッコ	82,947	2.5	カンボジア	79,406	2.4	マレーシア	2,613,852	2.9	9
ミャンマー	68,560	2.1	ガボン	69,365	2.1	ヨルダン	2,551,218	2.9	10
ジャマイカ	66,172	2.0	ソロモン	62,380	1.9	ボリビア	2,431,301	2.7	11
チリ	65,376	2.0	タイ	58,568	1.8	ラオス	2,086,542	2.3	12
メキシコ	64,589	2.0	コスタリカ	57,496	1.7	ウルグアイ	2,009,671	2.3	13
タイ	63,543	2.0	ミャンマー	55,761	1.7	チュニジア	1,984,960	2.2	14
バヌアツ	61,649	1.9	マレーシア	52,081	1.6	ホンジュラス	1,859,442	2.1	15
ペルー	57,108	1.8	ペルー	48,062	1.5	ネパール	1,837,546	2.1	16
ボリビア	56,242	1.7	バヌアツ	47,801	1.5	フィジー	1,830,416	2.1	17
トルコ	54,810	1.7	メキシコ	47,599	1.4	モロッコ	1,761,777	2.0	18
フィジー	54,226	1.7	ドミニカ共和国	46,757	1.4	パプアニューギニア	1,654,443	1.9	19
ドミニカ共和国	52,164	1.6	モロッコ	46,152	1.4	ブータン	1,505,954	1.7	20

1-2-7 機材供与

順位	2013年度			2014年度			2015年度		
	国名	経費	構成比	国名	経費	構成比	国名	経費	構成比
1	ベトナム	238,183	5.9	ベトナム	328,192	7.3	ミャンマー	656,244	15.1
2	コンゴ民主共和国	208,023	5.1	ギニア	155,307	3.5	ベトナム	171,975	4.0
3	タイ	190,784	4.7	ブータン	155,160	3.5	パキスタン	162,480	3.7
4	エジプト	189,025	4.6	コンゴ民主共和国	140,746	3.1	スリランカ	135,811	3.1
5	タジキスタン	161,154	4.0	キューバ	138,870	3.1	インドネシア	135,329	3.1
6	パキスタン	136,968	3.4	インドネシア	138,752	3.1	フィリピン	129,126	3.0
7	タンザニア	129,698	3.2	ミャンマー	129,527	2.9	ケニア	119,982	2.8
8	アフガニスタン	125,244	3.1	エチオピア	117,422	2.6	タイ	117,390	2.7
9	ミャンマー	119,334	2.9	インド	112,167	2.5	モンゴル	115,128	2.6
10	ウガンダ	108,070	2.7	モンゴル	104,844	2.3	エジプト	113,672	2.6
11	カンボジア	92,096	2.3	ケニア	96,174	2.2	ブータン	108,240	2.5
12	キルギス	88,001	2.2	セネガル	95,166	2.1	アルゼンチン	97,334	2.2
13	モザンビーク	87,912	2.2	エジプト	91,164	2.0	タンザニア	92,808	2.1
14	フィリピン	85,406	2.1	アフガニスタン	90,952	2.0	ネパール	91,474	2.1
15	ブラジル	84,097	2.1	カンボジア	85,597	1.9	セネガル	84,741	1.9
16	インドネシア	78,705	1.9	マレーシア	79,469	1.8	マレーシア	80,896	1.9
17	エリトリア	72,770	1.8	ガーナ	71,847	1.6	ウクライナ	70,302	1.6
18	エチオピア	72,256	1.8	東ティモール	66,659	1.5	ギニア	66,139	1.5
19	ケニア	71,145	1.7	メキシコ	63,924	1.4	エチオピア	65,472	1.5
20	ホンジュラス	69,114	1.7	ボスニア・ヘルツェゴビナ	60,983	1.4	リベリア	60,351	1.4

1-2-8 移住者渡航 (単位:千円・%)

順位	累計		
	国名	経費	構成比
1	ブラジル	2,235,211	43.1
2	アルゼンチン	685,980	13.2
3	パラグアイ	623,466	12.0
4	ボリビア	400,590	7.7
5	メキシコ	238,267	4.6
6	チリ	74,789	1.4
7	ペルー	53,195	1.0
8	ドミニカ共和国	38,443	0.7
9	カナダ	33,828	0.7
10	コロンビア	27,425	0.5
11	オーストラリア	25,368	0.5
12	ベネズエラ	3,482	0.1
13	コスタリカ	800	0.0
14	ウルグアイ	544	0.0
15			
16			
17			
18			
19			
20			

(注)移住者等の送金は1995年度で終了した。

(単位:千円・%)

2016年度			2017年度			累計			順位
国名	経費	構成比	国名	経費	構成比	国名	経費	構成比	
エジプト	283,231	7.8	パキスタン	126,414	5.4	インドネシア	40,176,537	8.6	1
ケニア	180,471	4.9	ウズベキスタン	116,089	5.0	タイ	40,025,051	8.6	2
カンボジア	179,613	4.9	インドネシア	115,980	5.0	中華人民共和国	28,639,923	6.1	3
ミャンマー	168,312	4.6	モンゴル	90,441	3.9	フィリピン	26,623,513	5.7	4
コンゴ民主共和国	132,560	3.6	コソボ	87,493	3.8	ブラジル	15,645,336	3.3	5
モンゴル	127,652	3.5	ベトナム	80,452	3.5	マレーシア	13,818,998	3.0	6
ベトナム	103,530	2.8	キルギス	77,761	3.3	パラグアイ	13,015,049	2.8	7
パキスタン	101,090	2.8	ギニア	73,742	3.2	ケニア	12,145,468	2.6	8
ウガンダ	99,514	2.7	エチオピア	68,886	3.0	ベトナム	11,955,242	2.6	9
ネパール	97,234	2.7	ニカラグア	68,302	2.9	メキシコ	10,302,171	2.2	10
スーダン	97,045	2.7	ラオス	64,384	2.8	エジプト	9,167,581	2.0	11
エチオピア	77,347	2.1	メキシコ	63,989	2.8	ミャンマー	9,134,147	2.0	12
セネガル	76,523	2.1	ナイジェリア	63,263	2.7	大韓民国	9,002,856	1.9	13
バングラデシュ	76,380	2.1	ブータン	56,075	2.4	ボリビア	8,953,318	1.9	14
ガーナ	72,406	2.0	パラオ	53,162	2.3	チリ	7,880,515	1.7	15
ドミニカ共和国	71,650	2.0	カンボジア	50,911	2.2	アルゼンチン	7,867,721	1.7	16
ラオス	69,601	1.9	タジキスタン	46,894	2.0	スリランカ	7,452,136	1.6	17
インドネシア	68,984	1.9	バングラデシュ	44,446	1.9	ネパール	7,361,190	1.6	18
エリトリア	66,782	1.8	アルバニア	43,288	1.9	タンザニア	7,078,050	1.5	19
グアテマラ	54,813	1.5	ケニア	41,880	1.8	ペルー	6,929,608	1.5	20

1-3 技術協力における形態別人数の被援助国上位20カ国(過去5年・累計)

1-3-1 研修員受入

順位	2013年度			2014年度			2015年度		
	国名	人数	構成比	国名	人数	構成比	国名	人数	構成比
1	フィリピン	2,612	11.7	コートジボワール	3,085	12.8	コートジボワール	5,194	20.6
2	ナイジェリア	1,422	6.4	フィリピン	1,698	7.0	タンザニア	3,710	14.7
3	中華人民共和国	1,329	6.0	タンザニア	1,286	5.3	フィリピン	1,796	7.1
4	バングラデシュ	1,014	4.6	ベトナム	1,145	4.8	ベトナム	892	3.5
5	ベトナム	931	4.2	中華人民共和国	981	4.1	ミャンマー	778	3.1
6	スーダン	711	3.2	ナイジェリア	833	3.5	インドネシア	687	2.7
7	ケニア	685	3.1	ケニア	728	3.0	イラク	673	2.7
8	コンゴ民主共和国	638	2.9	パキスタン	686	2.8	アフガニスタン	462	1.8
9	アフガニスタン	602	2.7	ミャンマー	681	2.8	カンボジア	418	1.7
10	インドネシア	589	2.6	インドネシア	646	2.7	ラオス	391	1.6
11	イラク	580	2.6	アフガニスタン	599	2.5	マレーシア	339	1.3
12	タンザニア	522	2.3	イラク	554	2.3	ガーナ	315	1.2
13	ミャンマー	510	2.3	カンボジア	514	2.1	モンゴル	312	1.2
14	タイ	466	2.1	ナミビア	483	2.0	ブラジル	303	1.2
15	カンボジア	457	2.1	ラオス	421	1.7	ケニア	292	1.2
16	ラオス	384	1.7	タイ	394	1.6	パレスチナ	286	1.1
17	パレスチナ	346	1.6	パレスチナ	375	1.6	タイ	283	1.1
18	モザンビーク	294	1.3	スワジランド	341	1.4	インド	257	1.0
19	マレーシア	287	1.3	マレーシア	329	1.4	バングラデシュ	216	0.9
20	ザンビア	245	1.1	ガーナ	290	1.2	中華人民共和国	214	0.8

1-3-2 専門家派遣

順位	2013年度			2014年度			2015年度		
	国名	人数	構成比	国名	人数	構成比	国名	人数	構成比
1	ベトナム	1,447	14.0	ベトナム	1,190	12.0	ベトナム	1,536	13.8
2	インドネシア	798	7.7	インドネシア	783	7.9	インドネシア	806	7.2
3	フィリピン	624	6.0	フィリピン	531	5.4	ミャンマー	696	6.3
4	タイ	407	3.9	モンゴル	417	4.2	モンゴル	613	5.5
5	ラオス	398	3.8	ラオス	416	4.2	フィリピン	530	4.8
6	カンボジア	370	3.6	カンボジア	414	4.2	ネパール	435	3.9
7	インド	309	3.0	ミャンマー	380	3.8	ラオス	391	3.5
8	ミャンマー	308	3.0	タイ	326	3.3	バングラデシュ	364	3.3
9	中華人民共和国	283	2.7	バングラデシュ	308	3.1	インド	307	2.8
10	モザンビーク	257	2.5	ケニア	280	2.8	タイ	287	2.6
11	バングラデシュ	238	2.3	インド	258	2.6	マレーシア	278	2.5
12	ケニア	211	2.0	マレーシア	206	2.1	カンボジア	252	2.3
13	エチオピア	196	1.9	モザンビーク	205	2.1	ケニア	242	2.2
14	モンゴル	184	1.8	中華人民共和国	193	2.0	モザンビーク	237	2.1
15	マレーシア	182	1.8	ネパール	185	1.9	パキスタン	222	2.0
16	ガーナ	175	1.7	タンザニア	184	1.9	エチオピア	181	1.6
17	ネパール	175	1.7	ガーナ	142	1.4	スリランカ	165	1.5
18	アフガニスタン	168	1.6	スリランカ	141	1.4	タンザニア	154	1.4
19	タンザニア	166	1.6	ブラジル	138	1.4	ブラジル	143	1.3
20	スーダン	158	1.5	パキスタン	135	1.4	ガーナ	141	1.3

(単位:人・%)

2016年度			2017年度			累計			順位
国名	人数	構成比	国名	人数	構成比	国名	人数	構成比	
タンザニア	973	5.5	ミャンマー	938	5.5	インドネシア	44,743	7.2	1
ベトナム	886	5.0	タンザニア	922	5.4	フィリピン	41,663	6.7	2
ミャンマー	857	4.9	ベトナム	871	5.1	中華人民共和国	37,201	6.0	3
インドネシア	818	4.6	コートジボワール	805	4.7	タイ	31,699	5.1	4
イラク	775	4.4	インドネシア	720	4.2	ベトナム	25,645	4.1	5
ケニア	759	4.3	ケニア	603	3.5	コンゴ民主共和国	24,602	4.0	6
カンボジア	652	3.7	イラク	551	3.2	タンザニア	20,282	3.3	7
アフガニスタン	466	2.6	カンボジア	493	2.9	マレーシア	17,908	2.9	8
ガーナ	401	2.3	モンゴル	417	2.4	モザンビーク	16,403	2.6	9
モンゴル	381	2.2	パレスチナ	383	2.2	カンボジア	14,012	2.3	10
ラオス	380	2.2	マレーシア	370	2.2	ケニア	13,674	2.2	11
フィリピン	375	2.1	ラオス	358	2.1	バングラデシュ	13,392	2.2	12
マレーシア	316	1.8	ブラジル	335	2.0	スリランカ	13,238	2.1	13
パレスチナ	306	1.7	アフガニスタン	333	1.9	ブラジル	11,580	1.9	14
タイ	302	1.7	フィリピン	309	1.8	エジプト	11,149	1.8	15
バングラデシュ	298	1.7	エジプト	298	1.7	コートジボワール	10,531	1.7	16
ブラジル	293	1.7	インド	289	1.7	ラオス	10,082	1.6	17
スリランカ	223	1.3	タイ	283	1.7	ミャンマー	9,788	1.6	18
インド	218	1.2	バングラデシュ	267	1.6	イラク	9,547	1.5	19
エジプト	216	1.2	マリ	233	1.4	インド	7,876	1.3	20

(単位:人・%)

2016年度			2017年度			累計			順位
国名	人数	構成比	国名	人数	構成比	国名	人数	構成比	
ベトナム	1,281	12.5	ミャンマー	1,046	9.4	インドネシア	18,035	10.1	1
ミャンマー	851	8.3	ベトナム	1,026	9.2	ベトナム	13,472	7.5	2
モンゴル	599	5.8	インドネシア	576	5.2	タイ	10,881	6.1	3
フィリピン	517	5.0	カンボジア	576	5.2	フィリピン	9,780	5.5	4
インドネシア	491	4.8	バングラデシュ	575	5.2	中華人民共和国	9,448	5.3	5
ラオス	413	4.0	モンゴル	538	4.8	カンボジア	5,475	3.1	6
インド	370	3.6	フィリピン	467	4.2	ミャンマー	5,347	3.0	7
ケニア	339	3.3	インド	343	3.1	ラオス	5,089	2.8	8
カンボジア	331	3.2	ラオス	335	3.0	マレーシア	4,248	2.4	9
パキスタン	269	2.6	タイ	303	2.7	モンゴル	4,158	2.3	10
モザンビーク	261	2.5	ネパール	285	2.6	バングラデシュ	4,037	2.3	11
ネパール	251	2.4	エジプト	267	2.4	ケニア	3,893	2.2	12
バングラデシュ	209	2.0	パキスタン	263	2.4	ネパール	3,556	2.0	13
マレーシア	182	1.8	モザンビーク	224	2.0	ブラジル	3,304	1.8	14
スリランカ	170	1.7	ケニア	211	1.9	インド	3,269	1.8	15
タイ	164	1.6	バプアニューギニア	171	1.5	エジプト	3,246	1.8	16
エジプト	163	1.6	パレスチナ	154	1.4	スリランカ	2,883	1.6	17
東ティモール	144	1.4	スリランカ	145	1.3	メキシコ	2,540	1.4	18
パレスチナ	140	1.4	エチオピア	139	1.3	パキスタン	2,514	1.4	19
スーダン	130	1.3	東ティモール	132	1.2	タンザニア	2,142	1.2	20

1-3-3 調査団派遣

順位	2013年度			2014年度			2015年度		
	国名	人数	構成比	国名	人数	構成比	国名	人数	構成比
1	ミャンマー	1,266	14.7	ミャンマー	1,004	12.5	ミャンマー	1,012	11.4
2	フィリピン	576	6.7	ベトナム	503	6.2	ベトナム	786	8.8
3	ベトナム	451	5.2	インド	498	6.2	インド	504	5.7
4	バングラデシュ	361	4.2	バングラデシュ	451	5.6	バングラデシュ	460	5.2
5	インドネシア	332	3.9	フィリピン	439	5.4	フィリピン	433	4.9
6	インド	329	3.8	カンボジア	282	3.5	ネパール	358	4.0
7	タイ	303	3.5	インドネシア	210	2.6	タイ	254	2.8
8	カンボジア	269	3.1	ケニア	192	2.4	カンボジア	233	2.6
9	スリランカ	217	2.5	タイ	179	2.2	インドネシア	232	2.6
10	モンゴル	210	2.4	スリランカ	177	2.2	ケニア	199	2.2
11	ケニア	175	2.0	タンザニア	147	1.8	イラク	156	1.8
12	エチオピア	155	1.8	ネパール	128	1.6	タンザニア	151	1.7
13	エジプト	151	1.8	セネガル	126	1.6	エジプト	129	1.4
14	モザンビーク	145	1.7	モザンビーク	125	1.6	エチオピア	125	1.4
15	パキスタン	129	1.5	エチオピア	114	1.4	パプアニューギニア	119	1.3
16	ネパール	114	1.3	ガーナ	107	1.3	セネガル	113	1.3
17	南スーダン	113	1.3	チュニジア	99	1.2	ラオス	112	1.3
18	ラオス	96	1.1	東ティモール	95	1.2	ウクライナ	110	1.2
19	コートジボワール	89	1.0	パキスタン	87	1.1	スリランカ	105	1.2
20	ガーナ	87	1.0	コートジボワール	85	1.1	モンゴル	105	1.2

1-3-4 協力隊派遣

順位	2013年度			2014年度			2015年度		
	国名	人数	構成比	国名	人数	構成比	国名	人数	構成比
1	セネガル	48	4.4	セネガル	53	4.2	バングラデシュ	40	3.3
2	ケニア	43	4.0	マラウイ	52	4.1	マラウイ	40	3.3
3	タンザニア	41	3.8	スリランカ	44	3.5	ウガンダ	38	3.2
4	バングラデシュ	39	3.6	ザンビア	43	3.4	ザンビア	38	3.2
5	ヨルダン	36	3.3	ペルー	39	3.1	ガーナ	37	3.1
6	ウガンダ	33	3.1	ラオス	37	2.9	パラグアイ	36	3.0
7	スリランカ	33	3.1	ボリビア	36	2.8	ペルー	35	2.9
8	モンゴル	33	3.1	ガーナ	35	2.8	モンゴル	33	2.8
9	カンボジア	32	3.0	タンザニア	35	2.8	グアテマラ	32	2.7
10	ガーナ	28	2.6	パラグアイ	34	2.7	セネガル	32	2.7
11	フィリピン	28	2.6	カンボジア	32	2.5	ラオス	32	2.7
12	ペルー	28	2.6	ペナン	31	2.4	カンボジア	31	2.6
13	エクアドル	25	2.3	ウガンダ	30	2.4	ボリビア	30	2.5
14	エルサルバドル	25	2.3	バングラデシュ	30	2.4	ホンジュラス	28	2.3
15	グアテマラ	25	2.3	パプアニューギニア	30	2.4	フィリピン	27	2.3
16	タイ	25	2.3	ルワンダ	28	2.2	トンガ	26	2.2
17	ブルキナファソ	23	2.1	インドネシア	27	2.1	ケニア	25	2.1
18	ザンビア	22	2.0	ベトナム	27	2.1	スリランカ	24	2.0
19	ネパール	22	2.0	モンゴル	27	2.1	タイ	24	2.0
20	エチオピア	20	1.9	エチオピア	26	2.1	ネパール	24	2.0
	キルギス	20	1.9	ネパール	26	2.1			
	モロッコ	20	1.9						

(単位:人・%)

2016年度			2017年度			累計			順位
国名	人数	構成比	国名	人数	構成比	国名	人数	構成比	
ミャンマー	1,137	11.4	インド	1,107	10.8	インドネシア	24,860	8.6	1
ベトナム	907	9.1	ミャンマー	1,063	10.4	フィリピン	18,685	6.4	2
インド	648	6.5	フィリピン	989	9.7	タイ	16,107	5.6	3
フィリピン	647	6.5	ベトナム	550	5.4	中華人民共和国	13,777	4.8	4
タイ	372	3.7	バングラデシュ	469	4.6	ベトナム	13,416	4.6	5
インドネシア	366	3.7	インドネシア	428	4.2	ミャンマー	9,194	3.2	6
スリランカ	284	2.9	タイ	356	3.5	マレーシア	6,757	2.3	7
バングラデシュ	275	2.8	スリランカ	309	3.0	バングラデシュ	6,425	2.2	8
エジプト	230	2.3	カンボジア	253	2.5	インド	6,309	2.2	9
カンボジア	226	2.3	イラン	184	1.8	スリランカ	5,824	2.0	10
ウクライナ	207	2.1	ケニア	178	1.7	カンボジア	5,522	1.9	11
ネパール	193	1.9	ネパール	172	1.7	エジプト	5,511	1.9	12
ケニア	174	1.7	エチオピア	171	1.7	ケニア	4,743	1.6	13
タンザニア	170	1.7	タンザニア	170	1.7	ネパール	4,488	1.5	14
イラン	146	1.5	コートジボワール	145	1.4	パキスタン	4,471	1.5	15
モンゴル	120	1.2	エジプト	141	1.4	ラオス	4,199	1.4	16
エチオピア	114	1.1	ウクライナ	126	1.2	ブラジル	3,974	1.4	17
パナマ	104	1.0	コンゴ民主共和国	103	1.0	タンザニア	3,803	1.3	18
ブータン	88	0.9	ウガンダ	100	1.0	モンゴル	3,618	1.2	19
モザンビーク	82	0.8	パキスタン	97	0.9	ペルー	2,787	1.0	20

(単位:人・%)

2016年度			2017年度			累計			順位
国名	人数	構成比	国名	人数	構成比	国名	人数	構成比	
ペルー	47	4.2	マラウイ	48	4.1	マラウイ	1,793	4.1	1
ウガンダ	43	3.8	ボリビア	41	3.5	フィリピン	1,643	3.7	2
スリランカ	43	3.8	スリランカ	39	3.3	ケニア	1,635	3.7	3
ガーナ	41	3.6	タンザニア	37	3.2	タンザニア	1,596	3.6	4
エチオピア	38	3.4	ザンビア	35	3.0	ザンビア	1,448	3.3	5
マラウイ	37	3.3	ネパール	35	3.0	ガーナ	1,348	3.1	6
グアテマラ	35	3.1	カンボジア	33	2.8	マレーシア	1,324	3.0	7
ケニア	33	2.9	ペルー	30	2.6	バングラデシュ	1,265	2.9	8
セネガル	33	2.9	エチオピア	28	2.4	パラグアイ	1,228	2.8	9
ラオス	31	2.7	セネガル	28	2.4	ホンジュラス	1,228	2.8	10
パラグアイ	30	2.7	ウガンダ	27	2.3	ネパール	1,210	2.7	11
ボリビア	29	2.6	ガーナ	27	2.3	セネガル	1,107	2.5	12
セントルシア	25	2.2	ベナン	27	2.3	スリランカ	1,039	2.4	13
フィリピン	25	2.2	セントルシア	26	2.2	ボリビア	1,009	2.3	14
ブータン	25	2.2	パラグアイ	26	2.2	モロッコ	990	2.2	15
モザンビーク	25	2.2	エクアドル	25	2.1	ラオス	815	1.8	16
ザンビア	24	2.1	ドミニカ共和国	24	2.0	中華人民共和国	807	1.8	17
タイ	24	2.1	グアテマラ	23	2.0	グアテマラ	728	1.6	18
ジャマイカ	23	2.0	ブルキナファソ	22	1.9	インドネシア	726	1.6	19
タンザニア	23	2.0	ベトナム	22	1.9	タイ	719	1.6	20
ベトナム	23	2.0	ボツワナ	22	1.9				

1-3-5 その他ボランティア

順位	2013年度			2014年度			2015年度		
	国名	人数	構成比	国名	人数	構成比	国名	人数	構成比
1	ブラジル	35	10.4	ブラジル	55	15.9	ブラジル	40	12.4
2	アルゼンチン	14	4.2	モロッコ	21	6.1	アルゼンチン	19	5.9
3	ネパール	13	3.9	アルゼンチン	15	4.3	コロンビア	16	5.0
4	ブータン	13	3.9	スリランカ	13	3.7	パラグアイ	14	4.3
5	エクアドル	12	3.6	カンボジア	12	3.5	ミャンマー	13	4.0
6	モロッコ	11	3.3	トルコ	12	3.5	ウルグアイ	11	3.4
7	カンボジア	10	3.0	タイ	9	2.6	ガイアナ	11	3.4
8	タイ	10	3.0	ベトナム	9	2.6	ベトナム	11	3.4
9	チリ	10	3.0	ボリビア	9	2.6	サモア	10	3.1
10	パラグアイ	10	3.0	インドネシア	8	2.3	カンボジア	9	2.8
11	ボリビア	10	3.0	ウズベキスタン	8	2.3	ミクロネシア	9	2.8
12	ミャンマー	10	3.0	ドミニカ共和国	8	2.3	バヌアツ	8	2.5
13	ドミニカ共和国	9	2.7	南アフリカ共和国	8	2.3	メキシコ	8	2.5
14	ベトナム	8	2.4	エルサルバドル	7	2.0	ザンビア	7	2.2
15	コロンビア	7	2.1	ザンビア	7	2.0	トルコ	7	2.2
16	フィジー	7	2.1	チリ	7	2.0	ペルー	7	2.2
17	ペルー	7	2.1	パラグアイ	7	2.0	コスタリカ	6	1.9
18	ミクロネシア	7	2.1	マラウイ	7	2.0	チリ	6	1.9
19	ウルグアイ	6	1.8	セネガル	6	1.7	モロッコ	6	1.9
20	マレーシア	6	1.8	トンガ	6	1.7	インドネシア	5	1.6
				フィジー	6	1.7	エクアドル	5	1.6
							ジャマイカ	5	1.6
							ラオス	5	1.6

1-3-6 移住者渡航 (単位: 人・%)

順位	累計		
	国名	人数	構成比
1	ブラジル	53,842	73.3
2	パラグアイ	7,236	9.9
3	カナダ	5,177	7.0
4	アルゼンチン	2,819	3.8
5	ボリビア	1,962	2.7
6	ドミニカ共和国	1,335	1.8
7	オーストラリア	426	0.6
8	アメリカ合衆国	388	0.5
9	コロンビア	59	0.1
10	メキシコ	54	0.1
11	ベネズエラ	49	0.1
12	ウルグアイ	46	0.1
13	チリ	24	0.0
14	ペルー	16	0.0
15	コスタリカ	2	0.0
16	ホンジュラス	2	0.0
17			
18			
19			
20			

(注) 移住者等の送出国は1995年度に終了した。

(単位:人・%)

2016年度			2017年度			累計			順位
国名	人数	構成比	国名	人数	構成比	国名	人数	構成比	
ブラジル	80	23.3	ブラジル	55	18.5	ブラジル	764	10.1	1
アルゼンチン	36	10.5	アルゼンチン	21	7.1	パラグアイ	360	4.7	2
ウルグアイ	11	3.2	ベトナム	15	5.1	アルゼンチン	356	4.7	3
コロンビア	11	3.2	コロンビア	12	4.0	タイ	321	4.2	4
ジャマイカ	10	2.9	ジャマイカ	12	4.0	ドミニカ共和国	298	3.9	5
ベトナム	9	2.6	パラグアイ	12	4.0	インドネシア	259	3.4	6
ミャンマー	9	2.6	ガイアナ	10	3.4	カンボジア	222	2.9	7
スリランカ	8	2.3	ガボン	10	3.4	マレーシア	206	2.7	8
カンボジア	7	2.0	カンボジア	9	3.0	ヨルダン	205	2.7	9
ザンビア	7	2.0	ドミニカ共和国	8	2.7	メキシコ	197	2.6	10
ドミニカ共和国	7	2.0	メキシコ	7	2.4	ボリビア	184	2.4	11
パラグアイ	7	2.0	ウズベキスタン	5	1.7	ベトナム	181	2.4	12
フィジー	7	2.0	コスタリカ	5	1.7	ネパール	175	2.3	13
ソロモン	6	1.7	タイ	5	1.7	ラオス	162	2.1	14
トンガ	6	1.7	バヌアツ	5	1.7	チュニジア	158	2.1	15
エクアドル	5	1.5	ボリビア	5	1.7	ウルグアイ	157	2.1	16
エチオピア	5	1.5	マレーシア	5	1.7	ホンジュラス	155	2.0	17
セネガル	5	1.5	ミクロネシア	5	1.7	モロッコ	152	2.0	18
ボリビア	5	1.5	エクアドル	4	1.3	ブータン	146	1.9	19
ウズベキスタン	4	1.2	グアテマラ	4	1.3	フィジー	144	1.9	20
ケニア	4	1.2	ザンビア	4	1.3				
コスタリカ	4	1.2	ソロモン	4	1.3				
ネパール	4	1.2	チリ	4	1.3				
パラオ	4	1.2	バブアニューギニア	4	1.3				
ブータン	4	1.2	ブータン	4	1.3				
マーシャル	4	1.2	ラオス	4	1.3				
マレーシア	4	1.2							
ミクロネシア	4	1.2							
ラオス	4	1.2							

1-4 技術協力における経費総額の被援助国上位20カ国(過去5年・累計)

1-4-1 2013年度

順位	国名	経費総額	研修員受入		専門家派遣		調査団派遣	
		経費	経費	構成比	経費	構成比	経費	構成比
1	ベトナム	8,270,691	848,707	10.3	4,793,680	58.0	1,894,194	22.9
2	アフガニスタン	6,883,925	1,100,011	16.0	4,864,912	70.7	219,629	3.2
3	ミャンマー	6,159,190	734,725	11.9	1,513,705	24.6	3,669,896	59.6
4	インドネシア	6,005,501	561,218	9.3	3,638,777	60.6	1,160,997	19.3
5	フィリピン	5,175,134	465,224	9.0	1,841,013	35.6	1,854,355	35.8
6	バングラデシュ	4,237,588	279,845	6.6	1,995,857	47.1	1,608,373	38.0
7	カンボジア	3,940,132	458,301	11.6	2,001,291	50.8	942,362	23.9
8	エチオピア	3,510,473	206,989	5.9	1,528,240	43.5	1,362,203	38.8
9	インド	3,481,567	231,955	6.7	1,715,767	49.3	1,288,429	37.0
10	ケニア	3,389,985	289,543	8.5	1,731,008	51.1	993,495	29.3
11	ラオス	3,054,916	389,787	12.8	1,881,217	61.6	444,116	14.5
12	タンザニア	2,945,105	255,174	8.7	1,913,567	65.0	332,291	11.3
13	エジプト	2,799,213	150,818	5.4	1,084,149	38.7	1,252,317	44.7
14	タイ	2,769,250	319,541	11.5	1,142,933	41.3	955,025	34.5
15	モザンビーク	2,743,868	264,410	9.6	1,513,413	55.2	691,953	25.2
16	南スーダン	2,317,630	65,359	2.8	933,788	40.3	1,235,556	53.3
17	セネガル	2,316,002	187,251	8.1	1,286,612	55.6	462,090	20.0
18	ガーナ	2,170,830	234,247	10.8	1,194,763	55.0	303,785	14.0
19	イラク	2,047,929	426,567	20.8	380,019	18.6	588,034	28.7
20	中華人民共和国	2,017,846	409,721	20.3	1,321,664	65.5	176,377	8.7

1-4-2 2014年度

順位	国名	経費総額	研修員受入		専門家派遣		調査団派遣	
		経費	経費	構成比	経費	構成比	経費	構成比
1	ベトナム	7,667,463	823,445	10.7	4,041,648	52.7	2,028,559	26.5
2	ミャンマー	7,049,515	888,199	12.6	2,558,913	36.3	3,299,021	46.8
3	フィリピン	5,625,819	418,816	7.4	2,051,386	36.5	2,579,519	45.9
4	インドネシア	5,407,734	568,164	10.5	2,967,863	54.9	1,100,746	20.4
5	アフガニスタン	4,856,608	1,486,415	30.6	2,955,676	60.9	166,258	3.4
6	ケニア	4,701,873	479,762	10.2	2,098,995	44.6	1,630,285	34.7
7	カンボジア	3,945,253	418,137	10.6	2,057,153	52.1	882,670	22.4
8	バングラデシュ	3,814,962	249,470	6.5	1,852,025	48.5	1,266,745	33.2
9	インド	3,776,255	255,730	6.8	1,201,561	31.8	1,896,886	50.2
10	タンザニア	3,291,940	385,483	11.7	1,923,565	58.4	613,216	18.6
11	モザンビーク	3,178,868	238,127	7.5	1,895,421	59.6	817,797	25.7
12	エチオピア	3,031,815	264,994	8.7	1,434,118	47.3	919,104	30.3
13	ラオス	2,975,581	321,467	10.8	2,184,814	73.4	197,492	6.6
14	ガーナ	2,514,988	228,167	9.1	1,264,910	50.3	490,709	19.5
15	セネガル	2,346,349	125,129	5.3	952,932	40.6	770,650	32.8
16	スリランカ	2,166,360	201,110	9.3	825,299	38.1	784,027	36.2
17	エジプト	2,126,141	145,764	6.9	791,119	37.2	996,985	46.9
18	モンゴル	1,934,522	219,292	11.3	1,027,150	53.1	324,906	16.8
19	ブラジル	1,818,232	392,892	21.6	769,090	42.3	131,820	7.2
20	ネパール	1,803,810	156,004	8.6	955,749	53.0	496,767	27.5

(単位:千円・%)

協力隊派遣		その他ボランティア		機材供与		その他		順位
経費	構成比	経費	構成比	経費	構成比	経費	構成比	
106,731	1.3	115,952	1.4	238,183	2.9	273,244	3.3	1
				125,244	1.8	574,129	8.3	2
		28,633	0.5	119,334	1.9	92,897	1.5	3
76,274	1.3	73,472	1.2	78,705	1.3	416,058	6.9	4
207,686	4.0			85,406	1.7	721,450	13.9	5
286,510	6.8	19,200	0.5	11,560	0.3	36,243	0.9	6
119,990	3.0	130,523	3.3	92,096	2.3	195,569	5.0	7
153,281	4.4	32,171	0.9	72,256	2.1	155,333	4.4	8
24,559	0.7			41,580	1.2	179,277	5.1	9
230,769	6.8	16,889	0.5	71,145	2.1	57,136	1.7	10
139,031	4.6	59,401	1.9	24,663	0.8	116,701	3.8	11
242,239	8.2	7,216	0.2	129,698	4.4	64,920	2.2	12
85,677	3.1	3,738	0.1	189,025	6.8	33,489	1.2	13
116,695	4.2	32,131	1.2	190,784	6.9	12,141	0.4	14
133,018	4.8	21,402	0.8	87,912	3.2	31,760	1.2	15
				62,354	2.7	20,573	0.9	16
285,544	12.3	2,298	0.1	29,582	1.3	62,625	2.7	17
196,965	9.1	15,028	0.7	27,761	1.3	198,281	9.1	18
						653,309	31.9	19
72,903	3.6	5,402	0.3	18,258	0.9	13,521	0.7	20

(単位:千円・%)

協力隊派遣		その他ボランティア		機材供与		その他		順位
経費	構成比	経費	構成比	経費	構成比	経費	構成比	
107,543	1.4	55,745	0.7	328,192	4.3	282,331	3.7	1
		21,542	0.3	129,527	1.8	152,313	2.2	2
229,267	4.1	8,417	0.1	18,405	0.3	320,009	5.7	3
97,020	1.8	100,117	1.9	138,752	2.6	435,072	8.0	4
				90,952	1.9	157,307	3.2	5
243,062	5.2	44,917	1.0	96,174	2.0	108,678	2.3	6
183,118	4.6	139,668	3.5	85,597	2.2	178,910	4.5	7
302,943	7.9	14,229	0.4	49	0.0	129,501	3.4	8
41,875	1.1			112,167	3.0	268,036	7.1	9
264,786	8.0	4,452	0.1	55,493	1.7	44,945	1.4	10
141,178	4.4	32,865	1.0	6,537	0.2	46,943	1.5	11
183,001	6.0	20,379	0.7	117,422	3.9	92,797	3.1	12
175,496	5.9	34,556	1.2	23,959	0.8	37,797	1.3	13
215,705	8.6	8,756	0.3	71,847	2.9	234,894	9.3	14
331,463	14.1	23,629	1.0	95,166	4.1	47,380	2.0	15
186,217	8.6	39,475	1.8	39,598	1.8	90,634	4.2	16
24,683	1.2	6	0.0	91,164	4.3	76,420	3.6	17
214,862	11.1	16,623	0.9	104,844	5.4	26,845	1.4	18
		373,492	20.5	8,145	0.4	142,793	7.9	19
129,789	7.2	65,069	3.6	234	0.0	198	0.0	20

1-4-3 2015年度

順位	国名	経費総額	研修員受入		専門家派遣		調査団派遣	
		経費	経費	構成比	経費	構成比	経費	構成比
1	ベトナム	10,156,741	708,072	7.0	5,350,610	52.7	3,494,408	34.4
2	ミャンマー	8,763,337	1,027,530	11.7	3,626,410	41.4	3,241,588	37.0
3	フィリピン	6,632,511	434,005	6.5	2,010,909	30.3	3,610,629	54.4
4	インドネシア	5,970,393	517,504	8.7	3,453,164	57.8	1,457,928	24.4
5	ケニア	5,004,478	627,221	12.5	2,220,466	44.4	1,668,531	33.3
6	インド	4,838,329	282,573	5.8	1,213,563	25.1	3,056,317	63.2
7	バングラデシュ	4,623,028	235,212	5.1	1,977,258	42.8	1,971,179	42.6
8	アフガニスタン	3,840,585	1,588,958	41.4	1,787,715	46.5	138,584	3.6
9	ラオス	3,514,257	345,373	9.8	1,915,638	54.5	857,202	24.4
10	ネパール	3,457,464	160,584	4.6	1,607,581	46.5	1,279,517	37.0
11	カンボジア	3,412,120	464,716	13.6	1,547,463	45.4	919,006	26.9
12	タンザニア	3,395,612	473,098	13.9	1,794,716	52.9	666,095	19.6
13	モザンビーク	2,956,504	362,740	12.3	1,787,472	60.5	553,272	18.7
14	エチオピア	2,566,042	374,622	14.6	1,138,225	44.4	546,002	21.3
15	セネガル	2,547,992	140,618	5.5	954,486	37.5	949,754	37.3
16	パキスタン	2,412,003	203,855	8.5	1,343,778	55.7	567,805	23.5
17	モンゴル	2,405,328	292,677	12.2	1,471,119	61.2	248,728	10.3
18	タイ	2,395,116	193,729	8.1	1,157,652	48.3	682,081	28.5
19	エジプト	2,214,708	268,929	12.1	1,107,162	50.0	568,669	25.7
20	スリランカ	2,111,866	203,704	9.6	773,944	36.6	692,034	32.8

1-4-4 2016年度

順位	国名	経費総額	研修員受入		専門家派遣		調査団派遣	
		経費	経費	構成比	経費	構成比	経費	構成比
1	インド	15,949,581	245,747	1.5	1,798,082	11.3	13,559,003	85.0
2	ミャンマー	9,811,530	1,238,438	12.6	4,039,886	41.2	4,228,638	43.1
3	ベトナム	9,039,977	659,700	7.3	4,258,843	47.1	3,413,398	37.8
4	インドネシア	6,191,506	634,733	10.3	3,343,088	54.0	1,838,796	29.7
5	ケニア	4,407,234	798,080	18.1	2,195,631	49.8	891,528	20.2
6	フィリピン	4,326,338	344,222	8.0	1,542,717	35.7	2,091,196	48.3
7	バングラデシュ	4,155,488	270,235	6.5	1,716,414	41.3	2,004,405	48.2
8	カンボジア	3,969,457	422,816	10.7	2,048,267	51.6	1,030,406	26.0
9	アフガニスタン	3,458,442	1,585,523	45.8	1,545,149	44.7	222,923	6.4
10	タンザニア	3,393,999	499,929	14.7	1,772,884	52.2	717,445	21.1
11	エジプト	3,322,465	418,481	12.6	1,629,522	49.0	887,195	26.7
12	ネパール	3,293,431	195,095	5.9	1,050,400	31.9	1,611,771	48.9
13	エチオピア	3,109,098	366,619	11.8	1,047,257	33.7	1,206,244	38.8
14	スリランカ	2,938,307	238,851	8.1	786,167	26.8	1,472,479	50.1
15	ラオス	2,822,560	298,067	10.6	1,466,367	52.0	622,984	22.1
16	タイ	2,562,434	179,463	7.0	1,147,125	44.8	922,983	36.0
17	モザンビーク	2,553,088	450,748	17.7	1,360,072	53.3	441,551	17.3
18	モンゴル	2,510,796	317,852	12.7	1,322,553	52.7	366,407	14.6
19	パキスタン	2,507,687	211,761	8.4	1,703,830	67.9	407,343	16.2
20	セネガル	2,417,426	250,887	10.4	1,402,687	58.0	350,777	14.5

(単位:千円・%)

協力隊派遣		その他ボランティア		機材供与		その他		順位
経費	構成比	経費	構成比	経費	構成比	経費	構成比	
122,689	1.2	91,968	0.9	171,975	1.7	217,019	2.1	1
		46,874	0.5	656,244	7.5	164,691	1.9	2
187,954	2.8	4,299	0.1	129,126	1.9	255,589	3.9	3
121,125	2.0	94,911	1.6	135,329	2.3	190,432	3.2	4
209,240	4.2	52,990	1.1	119,982	2.4	106,048	2.1	5
50,064	1.0			24,505	0.5	211,307	4.4	6
248,384	5.4	6,026	0.1	56,567	1.2	128,402	2.8	7
				15,499	0.4	309,829	8.1	8
241,837	6.9	37,407	1.1	28,037	0.8	88,763	2.5	9
151,049	4.4	48,031	1.4	91,474	2.6	119,228	3.4	10
198,590	5.8	140,155	4.1	57,031	1.7	85,159	2.5	11
265,156	7.8	1,244	0.0	92,808	2.7	102,495	3.0	12
168,796	5.7	14,741	0.5	16,053	0.5	53,430	1.8	13
180,089	7.0	11,397	0.4	65,472	2.6	250,235	9.8	14
317,673	12.5	27,476	1.1	84,741	3.3	73,244	2.9	15
				162,480	6.7	134,085	5.6	16
209,743	8.7	15,791	0.7	115,128	4.8	52,142	2.2	17
98,859	4.1	73,962	3.1	117,390	4.9	71,443	3.0	18
30,108	1.4	2,436	0.1	113,672	5.1	123,732	5.6	19
197,053	9.3	43,172	2.0	135,811	6.4	66,148	3.1	20

(単位:千円・%)

協力隊派遣		その他ボランティア		機材供与		その他		順位
経費	構成比	経費	構成比	経費	構成比	経費	構成比	
50,389	0.3	3,350	0.0	29,866	0.2	263,144	1.6	1
		68,560	0.7	168,312	1.7	67,696	0.7	2
139,202	1.5	88,023	1.0	103,530	1.1	377,281	4.2	3
100,279	1.6	50,859	0.8	68,984	1.1	154,767	2.5	4
200,118	4.5	31,725	0.7	180,471	4.1	109,681	2.5	5
214,704	5.0	8,356	0.2	4,185	0.1	120,958	2.8	6
24,962	0.6	3,266	0.1	76,380	1.8	59,826	1.4	7
113,273	2.9	105,331	2.7	179,613	4.5	69,751	1.8	8
				7,861	0.2	96,986	2.8	9
207,939	6.1	1,257	0.0	51,745	1.5	142,800	4.2	10
37,187	1.1	2,762	0.1	283,231	8.5	64,087	1.9	11
164,996	5.0	24,751	0.8	97,234	3.0	149,184	4.5	12
245,055	7.9	31,370	1.0	77,347	2.5	135,206	4.3	13
217,699	7.4	45,860	1.6	54,063	1.8	123,188	4.2	14
246,103	8.7	35,576	1.3	69,601	2.5	83,862	3.0	15
129,236	5.0	63,543	2.5	11,639	0.5	108,445	4.2	16
197,994	7.8	17,753	0.7	31,137	1.2	53,833	2.1	17
254,218	10.1	32,181	1.3	127,652	5.1	89,933	3.6	18
				101,090	4.0	83,663	3.3	19
279,940	11.6	15,782	0.7	76,523	3.2	40,830	1.7	20

1-4-5 2017年度

順位	国名	経費総額	研修員受入		専門家派遣		調査団派遣	
		経費	経費	構成比	経費	構成比	経費	構成比
1	フィリピン	12,249,840	307,765	2.5	1,318,182	10.8	1,419,235	11.6
2	ミャンマー	9,199,651	1,172,737	12.7	5,076,068	55.2	1,917,351	20.8
3	インド	9,066,867	849,282	9.4	1,548,121	17.1	1,855,504	20.5
4	ベトナム	6,710,229	648,270	9.7	3,794,397	56.5	1,841,802	27.4
5	インドネシア	6,366,664	612,951	9.6	3,345,546	52.5	1,565,199	24.6
6	バングラデシュ	4,611,499	589,739	12.8	2,620,985	56.8	1,350,667	29.3
7	カンボジア	3,622,859	406,609	11.2	2,018,026	55.7	871,026	24.0
8	ケニア	3,292,560	624,024	19.0	1,648,106	50.1	675,151	20.5
9	タイ	2,691,618	419,251	15.6	1,094,244	40.7	891,377	33.1
10	スリランカ	2,424,462	202,374	8.3	736,135	30.4	1,028,706	42.4
11	エジプト	2,395,264	488,372	20.4	1,304,292	54.5	271,495	11.3
12	モンゴル	2,357,887	353,837	15.0	1,513,073	64.2	180,478	7.7
13	モザンビーク	2,337,529	530,426	22.7	1,254,187	53.7	298,064	12.8
14	タンザニア	2,272,226	430,576	18.9	1,108,405	48.8	516,362	22.7
15	アフガニスタン	2,254,438	1,211,624	53.7	760,812	33.7	250,887	11.1
16	ラオス	2,254,293	260,038	11.5	1,335,764	59.3	276,060	12.2
17	エチオピア	2,160,748	325,373	15.1	823,671	38.1	583,154	27.0
18	ネパール	2,041,693	106,293	5.2	1,277,715	62.6	365,642	17.9
19	ザンビア	1,868,639	282,905	15.1	964,646	51.6	207,613	11.1
20	セネガル	1,835,141	317,080	17.3	916,846	50.0	312,248	17.0

1-4-6 累計

順位	国名	経費総額	研修員受入		専門家派遣		調査団派遣	
		経費	経費	構成比	経費	構成比	経費	構成比
1	インドネシア	357,447,399	49,713,673	13.9	134,147,135	37.5	101,971,106	28.5
2	フィリピン	242,315,896	34,768,778	14.3	67,480,601	27.8	77,981,402	32.2
3	タイ	231,890,619	41,477,058	17.9	76,440,077	33.0	56,629,765	24.4
4	中華人民共和国	184,902,259	38,075,151	20.6	48,608,684	26.3	53,625,823	29.0
5	ベトナム	157,704,223	20,639,134	13.1	55,903,245	35.4	50,620,858	32.1
6	ケニア	125,511,380	17,604,520	14.0	47,254,898	37.6	27,429,152	21.9
7	マレーシア	117,783,545	30,532,800	25.9	27,165,836	23.1	30,155,780	25.6
8	ブラジル	117,644,606	30,313,691	25.8	30,457,709	25.9	18,357,510	15.6
9	タンザニア	91,389,316	13,410,493	14.7	30,094,391	32.9	21,196,833	23.2
10	パラグアイ	88,192,240	10,142,617	11.5	27,472,750	31.2	12,803,468	14.5
11	ミャンマー	88,006,441	14,542,957	16.5	29,739,564	33.8	28,612,292	32.5
12	カンボジア	86,257,788	11,055,886	12.8	32,838,857	38.1	21,894,540	25.4
13	バングラデシュ	85,730,449	13,645,429	15.9	24,160,057	28.2	25,046,321	29.2
14	スリランカ	82,819,178	16,347,223	19.7	19,124,167	23.1	24,634,447	29.7
15	エジプト	81,773,984	15,365,017	18.8	23,544,648	28.8	26,440,312	32.3
16	メキシコ	76,551,689	21,974,281	28.7	23,370,653	30.5	12,557,974	16.4
17	ネパール	76,169,430	9,746,809	12.8	23,859,604	31.3	19,345,549	25.4
18	ラオス	75,342,207	10,467,578	13.9	28,493,723	37.8	17,169,663	22.8
19	ボリビア	73,742,967	8,519,756	11.6	20,120,910	27.3	16,310,473	22.1
20	インド	73,317,430	10,461,129	14.3	16,579,800	22.6	33,510,906	45.7

(単位:千円・%)

協力隊派遣		その他ボランティア		機材供与		その他		順位
経費	構成比	経費	構成比	経費	構成比	経費	構成比	
206,427	1.7	9,715	0.1			8,988,516	73.4	1
11,151	0.1	55,761	0.6	34,861	0.4	931,722	10.1	2
37,489	0.4	249	0.0			4,776,222	52.7	3
147,002	2.2	103,344	1.5	80,452	1.2	94,962	1.4	4
72,983	1.1	27,035	0.4	115,980	1.8	626,970	9.8	5
				44,446	1.0	5,662	0.1	6
129,747	3.6	79,406	2.2	50,911	1.4	67,134	1.9	7
221,681	6.7	21,430	0.7	41,880	1.3	60,288	1.8	8
148,866	5.5	58,568	2.2	27,192	1.0	52,120	1.9	9
248,423	10.2	38,121	1.6	27,466	1.1	143,237	5.9	10
72,826	3.0	12,594	0.5	15,738	0.7	229,947	9.6	11
185,511	7.9	29,299	1.2	90,441	3.8	5,248	0.2	12
203,103	8.7	24,802	1.1	8,055	0.3	18,892	0.8	13
159,129	7.0	7,363	0.3	16,081	0.7	34,310	1.5	14
				20,856	0.9	10,259	0.5	15
246,669	10.9	38,878	1.7	64,384	2.9	32,500	1.4	16
241,153	11.2	34,654	1.6	68,886	3.2	83,857	3.9	17
156,565	7.7	12,956	0.6	26,253	1.3	96,269	4.7	18
258,557	13.8	91,789	4.9	23,510	1.3	39,619	2.1	19
238,051	13.0	18,018	1.0	18,094	1.0	14,804	0.8	20

(単位:千円・%)

協力隊派遣		その他ボランティア		機材供与		その他		移住者渡航 ^注		順位
経費	構成比	経費	構成比	経費	構成比	経費	構成比	経費	構成比	
7,567,523	2.1	3,640,720	1.0	40,176,537	11.2	20,230,705	5.7			1
13,969,171	5.8	30,787	0.0	26,623,513	11.0	21,461,644	8.9			2
7,313,742	3.2	3,576,513	1.5	40,025,051	17.3	6,428,413	2.8			3
8,705,325	4.7	316,372	0.2	28,639,923	15.5	6,930,981	3.7			4
4,066,159	2.6	1,436,191	0.9	11,955,242	7.6	13,083,394	8.3			5
15,457,935	12.3	342,945	0.3	12,145,468	9.7	5,276,462	4.2			6
11,192,763	9.5	2,613,852	2.2	13,818,998	11.7	2,303,516	2.0			7
1,373,673	1.2	9,010,955	7.7	15,645,336	13.3	10,250,521	8.7	2,235,211	1.9	8
14,747,872	16.1	24,073	0.0	7,078,050	7.7	4,837,604	5.3			9
12,674,724	14.4	4,744,516	5.4	13,015,049	14.8	6,715,650	7.6	623,466	0.7	10
11,151	0.0	223,455	0.3	9,134,147	10.4	5,742,875	6.5			11
4,616,131	5.4	2,755,562	3.2	5,219,880	6.1	7,876,932	9.1			12
11,787,604	13.7	169,230	0.2	5,706,210	6.7	5,215,598	6.1			13
8,904,959	10.8	648,906	0.8	7,452,136	9.0	5,707,340	6.9			14
2,473,542	3.0	311,335	0.4	9,167,581	11.2	4,471,549	5.5			15
2,824,887	3.7	2,797,194	3.7	10,302,171	13.5	2,486,262	3.2	238,267	0.3	16
11,021,365	14.5	1,837,546	2.4	7,361,190	9.7	2,997,367	3.9			17
6,629,803	8.8	2,086,542	2.8	4,897,346	6.5	5,597,552	7.4			18
10,541,491	14.3	2,431,301	3.3	8,953,318	12.1	6,465,128	8.8	400,590	0.5	19
987,245	1.3	3,599	0.0	3,745,241	5.1	8,029,510	11.0			20

(注)移住者等の送付は1995年度に終了した。

1-5 技術協力における総額経費の地域別国順位(2017年度)

順位	アジア地域			大洋州地域			北米・中南米地域		
	国名	経費	構成比	国名	経費	構成比	国名	経費	構成比
1	フィリピン	12,249,840	16.3	バプアニューギニア	1,100,019	23.1	ブラジル	1,633,540	11.7
2	ミャンマー	9,199,651	12.3	フィジー	688,793	14.5	ボリビア	977,483	7.0
3	インド	9,066,867	12.1	ソロモン	599,312	12.6	メキシコ	928,419	6.7
4	ベトナム	6,710,229	8.9	サモア	446,025	9.4	ニカラグア	907,813	6.5
5	インドネシア	6,366,664	8.5	バヌアツ	436,709	9.2	ペルー	884,460	6.4
6	バングラデシュ	4,611,499	6.1	パラオ	357,995	7.5	パラグアイ	785,784	5.6
7	カンボジア	3,622,859	4.8	トンガ	230,925	4.9	ホンジュラス	699,947	5.0
8	タイ	2,691,618	3.6	ミクロネシア	223,953	4.7	エルサルバドル	696,091	5.0
9	スリランカ	2,424,462	3.2	マーシャル	171,358	3.6	コロンビア	690,799	5.0
10	モンゴル	2,357,887	3.1	キリバス	130,651	2.7	ドミニカ共和国	650,251	4.7
11	アフガニスタン	2,254,438	3.0	ツバル	77,731	1.6	グアテマラ	617,387	4.4
12	ラオス	2,254,293	3.0	ナウル	14,868	0.3	アルゼンチン	559,226	4.0
13	ネパール	2,041,693	2.7	ニウエ	8,525	0.2	コスタリカ	478,019	3.4
14	パキスタン	1,658,623	2.2	クック諸島	5,052	0.1	エクアドル	469,967	3.4
15	キルギス	1,165,058	1.6				ハイチ	308,423	2.2
16	ブータン	1,022,188	1.4				ジャマイカ	284,863	2.0
17	マレーシア	972,525	1.3				パナマ	274,390	2.0
18	東ティモール	783,496	1.0				チリ	256,185	1.8
19	ウズベキスタン	707,321	0.9				セントルシア	246,773	1.8
20	タジキスタン	507,394	0.7				キューバ	185,013	1.3
21	中華人民共和国	403,836	0.5				ウルグアイ	140,104	1.0
22	アルメニア	261,888	0.3				ベリーズ	131,628	0.9
23	ジョージア	232,047	0.3				ガイアナ	109,931	0.8
24	モルディブ	193,583	0.3				ベネズエラ	61,175	0.4
25	トルクメニスタン	182,582	0.2				アンティグア・バーブーダ	49,471	0.4
26	カザフスタン	110,705	0.1				アメリカ合衆国	44,014	0.3
27	アゼルバイジャン	56,611	0.1				セントビンセント	43,237	0.3
28	シンガポール	3,197	0.0				ドミニカ	13,971	0.1
29							グレナダ	12,197	0.1
30							スリナム	9,948	0.1
31							セントクリストファー・ネーヴィス	8,909	0.1
32							バハマ	5,510	0.0
33							バルバドス	4,778	0.0
34							トリニダード・トバゴ	4,095	0.0
35							カナダ	3,906	0.0
36									
37									
38									
39									
40									
41									
42									
43									
44									
45									
46									
47									
48									
49									

(注)上記の順位表では、広域実績は記載対象外。そのため、各地域ごとの構成比の合計は100%にならない場合がある。

(単位:千円・%)

中東地域			アフリカ地域			欧州地域			順位
国名	経費	構成比	国名	経費	構成比	国名	経費	構成比	
エジプト	2,395,264	25.9	ケニア	3,292,560	9.2	ウクライナ	1,470,274	51.8	1
イラン	1,244,245	13.5	モザンビーク	2,337,529	6.5	アルバニア	374,248	13.2	2
パレスチナ	1,137,582	12.3	タンザニア	2,272,226	6.4	トルコ	281,235	9.9	3
イラク	1,134,910	12.3	エチオピア	2,160,748	6.0	セルビア	189,506	6.7	4
モロッコ	1,082,769	11.7	ザンビア	1,868,639	5.2	コンゴ	160,682	5.7	5
ヨルダン	883,891	9.6	セネガル	1,835,141	5.1	モルドバ	75,344	2.7	6
チュニジア	577,720	6.3	コートジボワール	1,794,224	5.0	ボスニア・ヘルツェゴビナ	73,116	2.6	7
レバノン	239,833	2.6	ウガンダ	1,557,044	4.4	マケドニア旧ユーゴスラビア共和国	35,518	1.3	8
シリア	216,054	2.3	スーダン	1,526,862	4.3	ベルギー	24,109	0.8	9
アルジェリア	134,805	1.5	ルワンダ	1,481,751	4.1	英国	16,482	0.6	10
サウジアラビア	77,595	0.8	ガーナ	1,465,947	4.1	フランス	12,657	0.4	11
イエメン	49,155	0.5	マラウイ	1,365,310	3.8	スイス	11,670	0.4	12
アラブ首長国連邦	1,735	0.0	南アフリカ共和国	1,188,356	3.3	モンテネグロ	3,952	0.1	13
			コンゴ民主共和国	1,131,814	3.2				14
			マダガスカル	938,162	2.6				15
			ブルキナファソ	890,167	2.5				16
			ナイジェリア	728,044	2.0				17
			カメルーン	682,308	1.9				18
			南スーダン	535,583	1.5				19
			ジンバブエ	535,223	1.5				20
			ベナン	493,396	1.4				21
			シエラレオネ	476,771	1.3				22
			ガボン	424,383	1.2				23
			アンゴラ	396,924	1.1				24
			ジブチ	368,831	1.0				25
			ボツワナ	366,698	1.0				26
			ギニア	356,988	1.0				27
			ナミビア	274,148	0.8				28
			ニジェール	252,749	0.7				29
			マリ	228,977	0.6				30
			リベリア	190,892	0.5				31
			モーリタニア	162,978	0.5				32
			エスワティニ	121,001	0.3				33
			コンゴ共和国	119,896	0.3				34
			ブルンジ	103,473	0.3				35
			ガンビア	69,811	0.2				36
			モーリシャス	69,286	0.2				37
			トーゴ	63,582	0.2				38
			ギニアビサウ	50,028	0.1				39
			エリトリア	47,277	0.1				40
			レソト	42,626	0.1				41
			コモロ	38,968	0.1				42
			ソマリア	38,758	0.1				43
			チャド	27,341	0.1				44
			サントメ・プリンシペ	27,327	0.1				45
			赤道ギニア	16,913	0.0				46
			セーシェル	14,214	0.0				47
			カーボヴェルデ	8,484	0.0				48
			中央アフリカ	4,226	0.0				49

1-6 技術協力における経費・人数実績(過去5年・累計)

1-6-1 2013年度

地域名	経費総額		研修員受入				専門家派遣				調査団派遣			
	経費	構成比	経費	構成比	人数	構成比	経費	構成比	人数	構成比	経費	構成比	人数	構成比
アジア地域	64,981,181	36.7	7,673,045	43.6	11,023	49.6	31,874,496	48.8	6,362	61.4	18,057,705	46.8	5,229	60.7
大洋州地域	4,219,674	2.4	631,832	3.6	418	1.9	1,840,654	2.8	268	2.6	538,366	1.4	104	1.2
北米・中南米地域	14,795,455	8.3	2,549,131	14.5	1,873	8.4	5,749,305	8.8	796	7.7	2,432,035	6.3	456	5.3
中東地域	10,333,205	5.8	1,481,428	8.4	1,660	7.5	4,029,685	6.2	427	4.1	3,106,504	8.1	471	5.5
アフリカ地域	41,895,503	23.6	4,731,660	26.9	6,969	31.3	20,411,641	31.3	2,243	21.7	10,712,026	27.8	1,720	20.0
欧州地域	2,411,803	1.4	432,750	2.5	297	1.3	1,138,836	1.7	263	2.5	647,664	1.7	99	1.1
全世界	38,474,928	21.7	99,406	0.6			268,914	0.4			3,051,204	7.9	536	6.2
国際機関	161,905	0.1												
合計	177,273,854	100.0	17,599,252	100.0	22,240	100.0	65,313,531	100.0	10,359	100.0	38,545,504	100.0	8,615	100.0

1-6-2 2014年度

地域名	経費総額		研修員受入				専門家派遣				調査団派遣			
	経費	構成比	経費	構成比	人数	構成比	経費	構成比	人数	構成比	経費	構成比	人数	構成比
アジア地域	62,254,997	35.3	7,851,617	45.5	9,977	41.4	29,979,190	48.8	6,337	64.1	17,342,241	45.4	4,644	57.6
大洋州地域	4,639,242	2.6	711,019	4.1	533	2.2	1,500,514	2.4	275	2.8	1,194,351	3.1	229	2.8
北米・中南米地域	14,703,067	8.3	2,312,548	13.4	1,923	8.0	5,497,764	9.0	686	6.9	2,329,766	6.1	413	5.1
中東地域	8,996,229	5.1	1,269,227	7.4	1,691	7.0	4,094,783	6.7	519	5.2	2,361,816	6.2	366	4.5
アフリカ地域	40,521,374	23.0	4,704,100	27.3	9,669	40.1	18,959,876	30.9	1,881	19.0	11,033,229	28.9	1,746	21.7
欧州地域	2,602,744	1.5	365,384	2.1	308	1.3	1,141,146	1.9	191	1.9	900,262	2.4	120	1.5
全世界	42,548,465	24.1	44,286	0.3			216,537	0.4			3,067,161	8.0	538	6.7
国際機関	115,876	0.1												
合計	176,381,994	100.0	17,258,181	100.0	24,101	100.0	61,389,810	100.0	9,889	100.0	38,228,826	100.0	8,056	100.0

1-6-3 2015年度

地域名	経費総額		研修員受入				専門家派遣				調査団派遣			
	経費	構成比	経費	構成比	人数	構成比	経費	構成比	人数	構成比	経費	構成比	人数	構成比
アジア地域	73,031,121	38.1	7,941,022	42.7	8,472	33.6	32,610,665	50.9	7,454	66.9	24,820,137	52.2	5,242	58.8
大洋州地域	5,359,336	2.8	754,312	4.1	569	2.3	1,835,420	2.9	306	2.7	1,292,520	2.7	250	2.8
北米・中南米地域	16,320,426	8.5	2,447,532	13.2	1,964	7.8	6,277,152	9.8	766	6.9	2,913,089	6.1	475	5.3
中東地域	9,667,235	5.0	1,266,563	6.8	1,540	6.1	3,695,866	5.8	408	3.7	2,767,941	5.8	576	6.5
アフリカ地域	41,169,820	21.5	5,722,776	30.8	12,298	48.8	18,452,842	28.8	2,012	18.1	10,499,535	22.1	1,661	18.6
欧州地域	3,750,713	2.0	382,571	2.1	360	1.4	970,279	1.5	188	1.7	2,045,013	4.3	215	2.4
全世界	42,315,129	22.1	81,464	0.4			282,066	0.4			3,211,378	6.8	495	5.6
国際機関	69,463	0.0												
合計	191,683,243	100.0	18,596,240	100.0	25,203	100.0	64,124,290	100.0	11,134	100.0	47,549,613	100.0	8,914	100.0

(単位:千円・人・%)

協力隊派遣				その他ボランティア				機材供与		その他	
経費	構成比	人数	構成比	経費	構成比	人数	構成比	経費	構成比	経費	構成比
2,023,229	26.4	327	30.2	753,125	22.2	85	25.2	1,581,168	38.9	3,018,413	7.4
672,833	8.8	72	6.7	410,104	12.1	33	9.8	39,712	1.0	86,173	0.2
1,542,565	20.1	250	23.1	1,568,995	46.2	149	44.2	438,329	10.8	515,095	1.3
465,993	6.1	57	5.3	195,849	5.8	20	5.9	323,966	8.0	729,780	1.8
2,819,730	36.8	375	34.7	158,023	4.7	28	8.3	1,330,230	32.7	1,732,193	4.3
				47,800	1.4	9	2.7	38,349	0.9	106,404	0.3
146,568	1.9			100,637	3.0			314,568	7.7	34,493,631	84.8
				161,905	4.8	13	3.9				
7,670,918	100.0	1,081	100.0	3,396,438	100.0	337	100.0	4,066,322	100.0	40,681,689	100.0

(単位:千円・人・%)

協力隊派遣				その他ボランティア				機材供与		その他	
経費	構成比	人数	構成比	経費	構成比	人数	構成比	経費	構成比	経費	構成比
2,306,432	27.7	375	29.6	729,649	20.9	87	25.1	1,462,623	32.7	2,583,245	6.0
719,168	8.6	121	9.6	438,717	12.6	31	8.9	71,019	1.6	4,454	0.0
1,686,324	20.2	258	20.4	1,516,622	43.4	144	41.5	517,701	11.6	842,342	1.9
371,125	4.5	43	3.4	232,277	6.6	26	7.5	154,962	3.5	512,039	1.2
3,044,692	36.6	470	37.1	275,647	7.9	43	12.4	1,203,848	26.9	1,299,982	3.0
				59,180	1.7	13	3.7	83,336	1.9	53,436	0.1
202,072	2.4			126,222	3.6			979,131	21.9	37,913,056	87.7
				115,876	3.3	3	0.9				
8,329,813	100.0	1,267	100.0	3,494,190	100.0	347	100.0	4,472,620	100.0	43,208,554	100.0

(単位:千円・人・%)

協力隊派遣				その他ボランティア				機材供与		その他	
経費	構成比	人数	構成比	経費	構成比	人数	構成比	経費	構成比	経費	構成比
2,404,407	26.9	358	29.9	775,680	22.0	68	21.1	2,099,998	48.3	2,379,212	5.3
945,194	10.6	124	10.4	468,066	13.3	45	14.0	61,778	1.4	2,046	0.0
1,850,147	20.7	292	24.4	1,464,042	41.6	169	52.5	442,958	10.2	925,506	2.1
329,042	3.7	38	3.2	205,757	5.8	9	2.8	150,164	3.5	1,251,902	2.8
3,174,269	35.6	386	32.2	333,181	9.5	21	6.5	1,028,037	23.6	1,959,180	4.4
				85,413	2.4	8	2.5	236,659	5.4	30,778	0.1
218,968	2.5			120,025	3.4			332,038	7.6	38,069,190	85.3
				69,463	2.0	2	0.6				
8,922,027	100.0	1,198	100.0	3,521,627	100.0	322	100.0	4,351,632	100.0	44,617,814	100.0

1-6-4 2016年度

地域名	経費総額		研修員受入				専門家派遣				調査団派遣			
	経費	構成比	経費	構成比	人数	構成比	経費	構成比	人数	構成比	経費	構成比	人数	構成比
アジア地域	81,578,036	39.3	8,167,880	38.6	7,684	43.6	31,116,002	48.2	6,697	65.1	36,069,857	60.0	5,900	59.3
大洋州地域	5,204,045	2.5	956,189	4.5	703	4.0	1,257,488	1.9	310	3.0	1,467,945	2.4	163	1.6
北米・中南米地域	17,775,003	8.6	2,338,085	11.0	1,808	10.3	6,770,920	10.5	654	6.4	3,945,799	6.6	558	5.6
中東地域	10,754,546	5.2	1,581,808	7.5	1,728	9.8	4,809,573	7.5	508	4.9	3,152,762	5.2	623	6.3
アフリカ地域	43,611,817	21.0	7,457,007	35.2	5,239	29.7	19,415,695	30.1	1,999	19.4	10,730,066	17.8	1,672	16.8
欧州地域	2,540,644	1.2	436,685	2.1	451	2.6	1,018,840	1.6	108	1.1	753,995	1.3	314	3.2
全世界	46,279,210	22.3	232,522	1.1			159,918	0.2	8	0.1	4,039,127	6.7	725	7.3
国際機関	4,702	0.0												
合計	207,748,003	100.0	21,170,176	100.0	17,613	100.0	64,548,436	100.0	10,284	100.0	60,159,551	100.0	9,955	100.0

1-6-5 2017年度

地域名	経費総額		研修員受入				専門家派遣				調査団派遣			
	経費	構成比	経費	構成比	人数	構成比	経費	構成比	人数	構成比	経費	構成比	人数	構成比
アジア地域	74,988,840	39.0	8,574,891	38.9	7,013	40.9	30,823,607	52.5	7,311	65.9	15,616,059	46.2	6,394	62.5
大洋州地域	4,752,441	2.5	1,127,476	5.1	645	3.8	1,802,171	3.1	379	3.4	556,312	1.6	159	1.6
北米・中南米地域	13,913,371	7.2	2,473,424	11.2	1,932	11.3	5,560,334	9.5	675	6.1	1,464,947	4.3	378	3.7
中東地域	9,231,020	4.8	1,816,121	8.2	1,687	9.8	3,766,357	6.4	670	6.0	2,182,321	6.5	534	5.2
アフリカ地域	35,773,678	18.6	7,514,889	34.1	5,590	32.6	15,732,300	26.8	1,929	17.4	7,302,331	21.6	1,878	18.4
欧州地域	2,840,381	1.5	288,716	1.3	271	1.6	837,899	1.4	134	1.2	584,663	1.7	185	1.8
全世界	50,738,692	26.4	251,864	1.1			149,753	0.3			6,080,368	18.0	700	6.8
国際機関	108,685	0.1												
合計	192,347,108	100.0	22,047,381	100.0	17,138	100.0	58,672,421	100.0	11,098	100.0	33,787,001	100.0	10,228	100.0

1-6-6 累計

地域名	経費総額		研修員受入				専門家派遣				調査団派遣			
	経費	構成比	経費	構成比	人数	構成比	経費	構成比	人数	構成比	経費	構成比	人数	構成比
アジア地域	2,209,996,675	41.3	373,909,650	46.7	322,101	51.8	683,237,852	50.0	112,699	63.0	637,108,496	48.9	162,888	56.2
大洋州地域	147,256,629	2.8	24,639,690	3.1	14,353	2.3	29,703,867	2.2	4,058	2.3	30,098,431	2.3	6,904	2.4
北米・中南米地域	861,994,775	16.1	155,881,194	19.5	74,250	11.9	226,977,082	16.6	21,924	12.3	182,527,139	14.0	37,841	13.1
中東地域	346,075,407	6.5	60,296,114	7.5	45,531	7.3	91,519,474	6.7	10,702	6.0	103,305,393	7.9	20,880	7.2
アフリカ地域	891,470,887	16.7	131,459,647	16.4	146,289	23.5	266,392,110	19.5	23,936	13.4	238,168,848	18.3	43,151	14.9
欧州地域	126,588,901	2.4	26,684,721	3.3	14,314	2.3	29,520,360	2.2	3,829	2.1	42,671,401	3.3	8,664	3.0
全世界	737,677,160	13.8	23,867,721	3.0	1	0.0	19,380,038	1.4	132	0.1	68,026,870	5.2	9,543	3.3
国際機関	30,715,750	0.6	4,068,546	0.5	5,323	0.9	20,476,856	1.5	1,623	0.9	136,200	0.0		
合計	5,351,776,184	100.0	800,807,283	100.0	622,162	100.0	1,367,207,639	100.0	178,903	100.0	1,302,042,778	100.0	289,871	100.0

(単位:千円・人・%)

協力隊派遣				その他ボランティア				機材供与		その他	
経費	構成比	人数	構成比	経費	構成比	人数	構成比	経費	構成比	経費	構成比
2,224,434	25.6	305	26.9	666,768	20.5	68	19.8	1,208,373	33.1	2,124,722	4.6
910,931	10.5	87	7.7	409,104	12.6	35	10.2	42,586	1.2	159,802	0.3
1,909,642	22.0	313	27.7	1,573,460	48.3	186	54.2	372,836	10.2	864,261	1.9
263,572	3.0	25	2.2	110,425	3.4	8	2.3	337,920	9.3	498,486	1.1
3,124,601	36.0	402	35.5	304,803	9.4	37	10.8	1,118,437	30.6	1,461,208	3.2
				67,033	2.1	2	0.6	123,575	3.4	140,516	0.3
253,143	2.9			119,896	3.7			447,009	12.2	41,027,595	88.7
				4,702	0.1	7	2.0				
8,686,323	100.0	1,132	100.0	3,256,191	100.0	343	100.0	3,650,736	100.0	46,276,590	100.0

(単位:千円・人・%)

協力隊派遣				その他ボランティア				機材供与		その他	
経費	構成比	人数	構成比	経費	構成比	人数	構成比	経費	構成比	経費	構成比
2,220,947	25.5	293	25.0	580,485	17.6	61	20.5	1,018,974	43.9	16,153,877	25.4
828,888	9.5	115	9.8	355,304	10.8	24	8.1	81,887	3.5	403	0.0
1,969,401	22.6	289	24.7	1,684,641	51.1	166	55.9	267,899	11.5	492,725	0.8
292,542	3.4	35	3.0	83,246	2.5	6	2.0	29,021	1.2	1,061,412	1.7
3,144,598	36.1	439	37.5	347,708	10.6	35	11.8	502,453	21.6	1,229,399	1.9
				24,316	0.7			136,405	5.9	968,382	1.5
243,323	2.8			110,737	3.4			286,842	12.3	43,615,805	68.7
				108,685	3.3	5	1.7				
8,699,699	100.0	1,171	100.0	3,295,122	100.0	297	100.0	2,323,481	100.0	63,522,003	100.0

(単位:千円・人・%)

協力隊派遣				その他ボランティア				機材供与		その他		移住者渡航 ^注			
経費	構成比	人数	構成比	経費	構成比	人数	構成比	経費	構成比	経費	構成比	経費	構成比	人数	構成比
115,640,437	26.4	12,726	28.8	23,876,463	26.8	2,194	28.9	234,720,533	50.2	141,503,244	16.1				
38,718,781	8.8	3,770	8.5	8,843,698	9.9	720	9.5	9,352,299	2.0	5,874,495	0.7	25,368	0.5	426	0.6
100,585,421	22.9	9,699	22.0	39,523,230	44.4	3,325	43.8	101,102,039	21.6	50,982,650	5.8	4,416,020	85.1	73,011	99.4
28,101,868	6.4	2,808	6.4	7,969,732	8.9	666	8.8	34,423,685	7.4	20,459,141	2.3				
136,306,946	31.1	14,383	32.6	3,671,156	4.1	412	5.4	60,999,498	13.0	54,472,682	6.2				
8,296,731	1.9	617	1.4	923,290	1.0	91	1.2	12,895,991	2.8	5,596,407	0.6				
9,129,748	2.1			1,399,644	1.6			12,799,880	2.7	602,324,881	68.3	748,378	14.4		
1,636,525	0.4	140	0.3	2,876,123	3.2	185	2.4	1,306,598	0.3	214,902	0.0				
438,416,457	100.0	44,143	100.0	89,083,336	100.0	7,593	100.0	467,600,523	100.0	881,428,402	100.0	5,189,766	100.0	73,437	100.0

(注)移住者等の送中は1995年度で終了した。

1-7 技術協力における国・形態別経費・人数実績(2017年度・累計)

1-7-1 2017年度

(単位:千円・人)

地域名	国名	計		研修員受入		専門家派遣		調査団派遣		協力隊派遣		その他ボランティア		機材供与		その他	
		経費	人数	経費	人数	経費	人数	経費	人数	経費	人数	経費	人数	経費	人数	経費	人数
二国間		192,238,423	17,138	22,047,381	7,013	58,672,421	11,098	33,787,001	10,228	8,699,699	1,171	3,186,437	292	2,323,481	63,522,003		
アジア地域		74,988,840	7,013	8,574,891	7,013	30,823,607	7,311	15,616,059	6,394	2,220,947	293	580,485	61	1,018,974	16,163,877		
	アジア地域(広域)	171,381				2,332	8	82,397	11						86,652		
	インドネシア	6,366,664	720	612,951	720	3,345,546	576	1,565,199	428	72,983	18	27,035	3	115,980	626,970		
	マレーシア	972,525	370	266,621	370	354,559	128	155,175	18	109,045	12	52,081	5	735	34,309		
	フィリピン	12,249,840	309	307,765	309	1,318,182	467	1,419,235	989	206,427	18	9,715	1		8,988,516		
	シンガポール	3,197						3,197	11								
	タイ	2,691,618	283	419,251	283	1,094,244	303	891,377	356	148,866	13	58,568	5	27,192	52,120		
	カンボジア	3,622,859	493	406,609	493	2,018,026	576	871,026	253	129,747	33	79,406	9	50,911	67,134		
	ラオス	2,254,293	358	260,038	358	1,335,764	335	276,060	93	246,669	21	38,878	4	64,384	32,500		
	東ティモール	783,496	107	160,409	107	484,103	132	4,638	16	124,140	11			8,498	1,708		
	ベトナム	6,710,229	871	648,270	871	3,794,397	1,026	1,841,802	550	147,002	22	103,344	15	80,452	94,962		
	ミャンマー	9,199,651	938	1,172,737	938	5,076,068	1,046	1,917,351	1,063	11,151	4	55,761	2	34,861	931,722		
	中華人民共和国	403,836	99	58,279	99	261,567	57	40,887	43	40,880	8	5			2,218		
	モンゴル	2,357,887	417	353,837	417	1,513,073	538	180,478	31	185,511	16	29,299	1	90,441	5,248		
	ブータン	1,022,188	138	147,139	138	340,601	108	326,638	88	126,136	13	25,599	4	56,075			
	バンングラデシュ	4,611,499	267	589,739	267	2,620,985	575	1,350,667	469	37,489	4	249		44,446	5,662		
	インド	9,066,867	289	849,282	289	1,548,121	343	1,855,504	1,107						4,776,222		
	モルディブ	193,583	40	51,378	40	22,338	1	83,812	10	36,055	6						
	ネパール	2,041,693	108	106,293	108	1,277,715	285	365,642	172	156,565	35	12,956	2	26,253	96,269		
	パキスタン	1,658,623	145	150,739	145	1,173,012	263	184,856	97					126,414	23,602		
	スリランカ	2,424,462	215	202,374	215	736,135	145	1,028,706	309	248,423	39	38,121	3	27,466	143,237		
	アフガニスタン	2,254,438	333	1,211,624	333	760,812	127	250,887	9					20,856	10,259		
	アルメニア	261,888	39	51,331	39	174,838	22	35,719	5								
	アゼルバイジャン	56,611	28	32,611	28			24,000									
	カザフスタン	110,705	63	60,406	63	48,093	2	2,206	2								
	キルギス	1,165,058	148	187,494	148	678,619	110	108,288	43	108,245	10	2,413		77,761	2,238		
	タジキスタン	507,394	94	115,273	94	315,029	80	18,604	1					46,894	3,657		
	トルクメニスタン	182,582	11	13,132	11	164,540	28	4,910	3								
	ウズベキスタン	707,321	91	86,299	91	292,969	30	76,612	28	85,613	10	39,118	5	116,089	10,621		
	ジョージア	232,047	39	41,504	39	9,518		165,091	50						15,934		
	東南アジア	535,949		10,159		48,484		376,794	102					3,266	97,246		
	東アジア	9,954						5,677							4,277		
	中央アジア	69,380						40,455	6						28,925		
	南アジア	89,122		1,347		13,937		62,169	31						11,669		
大洋州地域		4,752,441	645	1,127,476	645	1,802,171	379	556,312	159	828,888	115	355,304	24	81,887	403		

地域名	国名	計		研修員受入		専門家派遣		調査団派遣		協力隊派遣		その他ボランティア		機材供与		その他	
		経費	人数	経費	人数	経費	人数	経費	人数	経費	人数	経費	人数	経費	人数	経費	人数
	大洋州地域(広域)	260,525	81,401	170,472	48	8,371	8										281
	フィジー	688,793	242,478	294,175	46	22,888	17	80,653	19	42,146	1	6,453					
	キリバス	130,651	63,746	11,028	25	17,266		36,824	5			1,787					
	マーシャル	171,358	36,238	8,065	1	48,475	5	39,598	5	38,982	2						
	ミクロネシア	223,953	48,428	48,355	26	40,230		41,134	4	39,275	5	6,531					
	ナウル	14,868	14,868		10												
	パプアニューギニア	1,100,019	228,862	702,928	171	12,029	4	134,987	16	21,091	4					122	
	ソロモン	599,312	102,773	179,774	22	118,007	21	127,985	21	62,380	4	8,393					
	トンガ	230,925	63,041	56,899	14		16	79,561	15	31,424	1						
	ツバル	77,731	19,387		11	55,425	25					2,919					
	バヌアツ	436,709	78,867	119,988	37	77,017	8	113,036	10	47,901	5						
	サモア	446,025	100,822	135,068	12	23,047	2	144,603	15	39,843		2,642					
	クック諸島	5,052	5,052		5												
	ニウエ	8,525	8,525		6												
	パラオ	357,995	32,988	75,419	19	133,557	53	30,507	5	32,362	2	53,162					
	北米・中南米地域	13,913,371	2,473,424	5,560,334	675	1,464,947	378	1,969,401	289	1,684,641	166	267,899	492,725				
	北米・中南米地域(広域)	735,664	24,953	256,382	4	171,830	28					12,164	270,335				
	アンティグア・バーブーダ	49,471	17,385	23,380													8,706
	バハマ	5,510	5,510		3												
	バルバドス	4,778	4,778		2												
	ベリーズ	131,628	13,029	12,761				102,815	10	3,023							
	コスタリカ	478,019	58,791	228,502	16	31,442	9	98,781	16	57,496	5						3,007
	キューバ	185,013	83,841	69,000	25	25,901	59					6,271					
	ドミニカ	13,971	9,409		4			3,872	1								690
	ドミニカ共和国	650,251	88,767	295,691	40	7,671	4	191,518	24	46,757	8						19,847
	エルサルバドル	696,091	120,424	430,044	87	58,198	16	46,763		15,399		17,894					7,369
	グレナダ	12,197	12,197		6												
	グアテマラ	617,387	80,260	315,625	49			185,811	23	10,459	4	9,020					16,212
	ハイチ	308,423	21,743	279,864	15	5,012											1,804
	ホンジュラス	699,947	80,533	312,157	37	74,345	6	177,292	15			39,444					16,176
	ジャマイカ	284,863	27,241	36,830	2			107,868	10	112,924	12						
	メキシコ	928,419	271,709	360,249	74	166,077	44	1,484		47,599	7	63,989					17,312
	ニカラグア	907,813	114,818	427,436	41	106,087	29	139,591	16	36,918	3	68,302					14,661
	パナマ	274,390	43,486	131,103	12		22	84,070	11	7,542		8,189					
	セントクリストファー・ネイビス	8,909	8,909		5												
	セントルシア	246,773	30,067	45,186	1	97,303		61,537	26	12,680							
	セントビンセント	43,237	18,953	13,610				8,762									1,912
	トリニダード・トバゴ	4,095	4,095		2												
	アルゼンチン	559,226	139,456	195,058	24	1,092	1			215,995	21	5,757					1,868
	ボリビア	977,483	106,540	479,948	61	152,977	14	169,134	41	37,802	5	13,215					17,867

地域名	国名	計		研修員受入		専門家派遣		調査団派遣		協力隊派遣		その他ボランティア		機材供与		その他	
		経費	人数	経費	人数	経費	人数	経費	人数	経費	人数	経費	人数	経費	人数	経費	人数
	ブラジル	1,633,540	472,122	335	562,266	52	43,338	14				520,679	55			35,115	
	チリ	256,185	69,046	57	78,085	19	22,746	6		36,990	6	45,987	4			3,331	
	コロンビア	690,799	130,477	145	284,809	29	19,777	25		70,934	9	176,642	12		7,605	555	
	エクアドル	469,967	98,403	79	184,280	31	18,509	13		120,263	25	40,938	4		5,072	2,502	
	ガイアナ	109,931	19,881	9	35,899	9	11,169	21				42,982	10				
	パラグアイ	785,784	78,032	64	301,590	26	91,090	36		179,022	26	110,774	12		10,977	14,299	
	ペルー	884,460	121,366	93	156,660	28	360,383	31		182,894	30	48,062	2			15,095	
	スリナム	9,948	9,948	6													
	ウルグアイ	140,104	30,358	26	15,763	1						93,983	2				
	ベネズエラ	61,175	53,069	39												8,106	
	アメリカ合衆国	44,014			28,136	1										15,878	
	カナダ	3,906	3,828	4												78	
	中東地域	9,231,020	1,816,121	1,687	3,766,357	670	2,182,321	534		292,542	35	83,246	6		29,021	1,061,412	
	中東地域(広域)	55,462			10,544	9										44,918	
	イラン	1,244,245	122,432	122	406,778	88	703,645	184								11,390	
	イラク	1,134,910	390,832	551	107,864	36	202,122	24								434,092	
	パレスチナ	1,137,582	164,579	383	797,906	154	126,990	17							3,740	44,367	
	ヨルダン	883,891	86,938	99	517,493	64	89,915	21		137,317	14	24,500	1		4,542	23,186	
	レバノン	239,833	5,834	7			233,999	58									
	サウジアラビア	77,595			28,059	1	40,146	9								9,390	
	シリア	216,054	80,914	20	47		8,738									126,355	
	アラブ首長国連邦	1,735					1,735	2									
	イエメン	49,155	49,155	50													
	アルジェリア	134,805	43,546	19	2,045		89,214	9									
	エジプト	2,395,264	488,372	298	1,304,292	267	271,495	141		72,826	12	12,594	2		15,738	229,947	
	モロッコ	1,082,769	282,666	77	291,559	42	244,541	17		82,399	9	46,152	3			135,452	
	チュニジア	577,720	100,853	61	310,314	18	159,237	43							5,001	2,315	
	アフリカ地域	35,773,678	7,514,889	5,590	15,732,300	1,929	7,302,331	1,878		3,144,598	439	347,708	35		502,453	1,229,399	
	アフリカ地域(広域)	1,329,094	391,545	2	45,715	2	534,654	186								357,180	
	スーダン	1,526,862	181,826	167	997,176	90	206,889	80		99,789	16	40			37,205	3,937	
	ボツワナ	366,698	71,216	68	139,040	22	60,932	16		79,509	22	14,806	2			1,195	
	エチオピア	2,160,748	325,373	170	823,671	139	583,154	171		241,153	28	34,654			68,886	83,857	
	エリトリア	47,277	25,631	11	19,049		2,597	2									
	ガンビア	69,811	48,231	15	21,580	4											
	ガーナ	1,465,947	208,506	179	806,670	98	50,212	7		305,650	27	9,095	2		21,931	63,883	
	ケニア	3,292,560	624,024	603	1,648,106	211	675,151	178		221,681	19	21,430	2		41,880	60,288	
	レソト	42,626	40,125	29						965	1	1,536	1				
	リベリア	190,892	136,570	64	51,675	7										2,647	
	マラウイ	1,365,310	267,449	149	614,800	74	180,190	26		292,551	48	3,754	2		6,239	327	
	ナミビア	274,148	53,139	41	80,247		53,429	13		75,326	12					12,007	

地域名	国名	計		研修員受入		専門家派遣		調査団派遣		協力隊派遣		その他ボランティア		機材供与		その他	
		経費	人数	経費	人数	経費	人数	経費	人数	経費	人数	経費	人数	経費	人数	経費	人数
	ナイジェリア	728,044	140	389,704	140	136,431	42	134,189	37					63,263		4,457	
	セーシェル	14,214	5	14,214	5												
	ソマリア	38,758	13	33,534	13	5,224	4										
	南アフリカ共和国	1,188,356	126	366,538	126	544,789	61	215,030	50	26,779	7	24,021	3	862		10,337	
	エスワティニ	121,001	39	56,919	39	23,635	6	29,656	2	6,884	3	3,907	1				
	ウガンダ	1,557,044	184	253,884	184	742,058	87	271,989	100	240,368	27	17,617	1	19,742		11,386	
	タンザニア	2,272,226	922	430,576	922	1,108,405	107	516,362	170	159,129	37	7,363	1	16,081		34,310	
	ザンビア	1,868,639	201	282,905	201	964,646	64	207,613	35	258,557	35	91,789	4	23,510		39,619	
	ジンバブエ	535,223	73	152,030	73	89,535	3	216,491	14	74,155	4					3,012	
	アンゴラ	396,924	41	61,842	41	183,984	34	147,881	26							3,237	
	ベナン	493,396	49	75,408	49	176,698	26	78,236	9	161,858	27					1,196	
	ブルキナファソ	890,167	73	148,857	73	459,419	50	216,412	55	53,357	22			10,300		1,822	
	ブルンジ	103,473	48	78,509	48	19,153		5,811	2								
	カメルーン	682,308	81	161,241	81	227,364	27	140,382	6	113,270	6	5,511		33,260		1,280	
	カーボヴェルデ	8,484	8	8,484	8												
	中央アフリカ	4,226	1	4,226	1												
	チャド	27,341	20	27,341	20									15,099			
	コモロ	38,968	9	13,450	9	10,419	2										
	コンゴ共和国	119,896	10	15,910	10			103,986	13								
	コートジボワール	1,794,224	805	316,641	805	409,809	48	732,939	145							334,835	
	ジブチ	368,831	32	59,777	32	94,031	14	150,902	28	33,779	1			2		30,340	
	赤道ギニア	16,913	3	16,913	3												
	ガボン	424,383	25	41,741	25	153,872	10	116,091	15	43,314	12	69,365	10				
	ギニア	356,988	42	56,481	42	81,743	4	100,062	34					73,742		44,960	
	ギニアビサウ	50,028	8	27,184	8	22,844	3										
	マダガスカル	938,162	103	194,160	103	443,033	39	150,569	41	120,432	20			3,458		26,510	
	マリ	228,977	233	54,479	233	21,393	1	153,105	16								
	モリタニア	162,978	30	40,299	30	11,670	1	111,009	45								
	モーリシャス	69,286	15	30,102	15	39,184	7										
	モザンビーク	2,337,529	217	530,426	217	1,254,187	224	298,064	96	203,103	18	24,802	3	8,055		18,892	
	ニジェール	252,749	45	91,645	45	159,705	15	521								878	
	ルワンダ	1,481,751	88	254,074	88	871,356	119	200,218	36	94,938	19			24,970		36,195	
	サントメ・プリンシペ	27,327	9	27,327	9												
	セネガル	1,835,141	129	317,080	129	916,846	100	312,248	56	238,051	28	18,018	3	18,094		14,804	
	シエラレオネ	476,771	54	122,529	54	348,948	66	4,803								491	
	トーゴ	63,582	29	57,181	29	5,531		870									
	コンゴ民主共和国	1,131,814	98	155,563	98	647,614	64	312,681	103					2,548		13,408	
	南スーダン	535,583	86	172,080	86	311,065	54	27,003	65					13,326		12,109	
	欧州地域	2,840,381	271	288,716	271	837,899	134	584,663	185			24,316		136,405		968,382	
	欧州地域(広域)	111,588				35,038	5	76,550	12								

地域名	国名	計		研修員受入		専門家派遣		調査団派遣		協力隊派遣		その他ボランティア		機材供与		その他	
		経費	人数	経費	人数	経費	人数	経費	人数	経費	人数	経費	人数	経費	人数	経費	人数
	トルコ	281,235	57	115,021	10	81,967	25	11,110				5,180	4,821				
	アルバニア	374,248	27	140,251	19	153,724	12					43,288					
	セルビア	189,506	48	134,750	44	183	2	13,206									15,820
	マケドニア旧ユーゴスラビア共和国	35,518	14	11,049	8												
	ボスニア・ヘルツェゴビナ	73,116	18	43,115		13,787	4					444	1,771				
	コンボ	160,682	35	31,842	32	1,129	1					87,493	294				
	モンテネグロ	3,952	3														
	モルドバ	75,344	13	35,523		26,058	3										
	ウクライナ	1,470,274	56	226,392	14	231,265	126										945,676
	ベルギー	24,109		24,109													
	フランス	12,657		12,657	1												
	スイス	11,670		11,670													
	英国	16,482		16,482	1												
全世界		50,738,692		149,753		6,080,368	700	110,737		243,323		286,842	43,615,805				
	全世界	50,738,692		149,753		6,080,368	700	110,737		243,323		286,842	43,615,805				
国際機関		108,685										108,685	5				
	国連ボランティア	108,685										108,685	5				
	合計	192,347,108		22,047,381	17,138	33,787,001	10,228	3,295,122		8,699,699	1,171	2,323,481	63,522,003				

1-7-2 累計

(単位:千円・人)

地域名	国名	計		研修員受入		専門家派遣		調査団派遣		協力隊派遣		その他ボランティア		機材供与		その他		移住者渡航	
		経費	人数	経費	人数	経費	人数	経費	人数	経費	人数	経費	人数	経費	人数	経費	人数	経費	人数
二国間		5,321,080,494	796,736,737	616,839	1,346,730,783	177,280	1,301,906,578	289,871	436,779,932	44,003	86,207,213	7,408	466,293,925	881,213,500	5,189,766	73,437			
アジア地域		2,209,996,675	373,909,650	322,101	683,237,952	112,699	637,108,496	162,888	115,640,437	12,726	23,876,463	2,194	234,720,533	141,503,244					
	アジア地域(広域)	11,217,925	940,133	2,086	1,603,605	374	5,347,393	3,206					655,587	2,671,207					
	ブルネイ	3,947,246	1,743,977	1,242	1,011,566	114	678,023	237					416,318	97,362					
	インドネシア	357,447,399	49,713,673	44,743	134,147,135	18,035	101,971,106	24,860	7,567,523	726	3,640,720	259	40,176,537	20,230,705					
	マレーシア	117,783,545	30,532,800	17,908	27,165,836	4,248	30,155,780	6,757	11,192,763	1,324	2,613,852	206	13,818,998	2,303,516					
	フィリピン	242,315,896	34,768,778	41,663	67,480,601	9,780	77,981,402	18,685	13,969,171	1,643	30,787	6	26,623,513	21,461,644					
	シンガポール	21,851,461	8,134,596	4,821	7,709,467	1,281	1,809,330	846					3,630,484	567,584					
	タイ	231,890,619	41,477,058	31,699	76,440,077	10,881	56,629,765	16,107	7,313,742	719	3,576,513	321	40,025,051	6,428,413					
	カンボジア	86,257,788	11,055,886	14,012	32,838,857	5,475	21,894,540	5,522	4,616,131	508	2,755,562	222	5,219,880	7,876,932					
	ラオス	75,342,207	10,467,578	10,082	28,493,723	5,089	17,169,663	4,199	6,629,803	815	2,086,542	162	4,897,346	5,597,552					
	東ティモール	13,199,841	1,857,102	2,223	5,622,287	1,192	3,780,841	911	546,483	79			379,400	1,013,728					
	ベトナム	157,704,223	20,639,134	25,645	55,903,245	13,472	50,620,858	13,416	4,066,159	449	1,436,191	181	11,955,242	13,083,394					
	ミャンマー	88,006,441	14,542,957	9,788	29,739,564	5,347	28,612,292	9,194	11,151	4	223,455	39	9,134,147	5,742,875					
	中華人民共和国	184,902,259	38,075,151	37,201	48,608,684	9,448	53,625,823	13,777	8,705,325	807	316,372	33	28,639,923	6,930,981					
	大韓民国	24,472,617	9,545,471	6,178	3,802,838	1,635	1,841,150	1,074					9,002,856	280,302					
	モンゴル	47,611,349	6,746,181	5,217	13,381,066	4,158	15,667,991	3,618	5,131,943	543	1,434,975	139	3,223,684	2,025,509					
	ブータン	21,115,231	2,962,840	2,091	4,969,706	741	4,715,220	1,151	4,514,945	447	1,505,954	146	1,706,790	739,776					
	バングラデシュ	85,730,449	13,645,429	13,392	24,160,057	4,037	25,046,321	6,425	11,787,604	1,265	169,230	20	5,706,210	5,215,598					
	インド	73,317,430	10,461,129	7,876	16,579,800	3,269	33,510,906	6,309	987,245	207	3,599	2	3,745,241	8,029,510					
	モルディブ	7,779,597	1,697,939	1,094	253,452	98	1,913,011	470	3,384,954	335	56,344	11	216,670	257,227					
	ネパール	76,169,430	9,746,809	5,979	23,859,604	3,556	19,345,549	4,488	11,021,365	1,210	1,837,546	175	7,361,190	2,997,367					
	パキスタン	57,863,724	11,373,964	6,992	17,246,741	2,514	18,177,425	4,471	1,750,358	167	572,017	54	4,594,970	4,148,249					
	スリランカ	82,819,178	16,347,223	13,238	19,124,167	2,883	24,634,447	5,824	8,904,959	1,039	648,906	91	7,452,136	5,707,340					
	香港	1,908,793	1,157,472	653	313,236	37	49,766	39					386,594	1,725					
	マカオ			971		1													
	その他アジア	79,752	2,518	7	40,112	10	35,495	20					752	875					
	マラッカ	599,068					599,068	125											
	メコン	710,789					710,789	342											
	区分不能(アジア)	760,409		20	321,914	193	429,014	2,606					5,435	4,046					
	アフガニスタン	61,033,900	10,849,095	5,467	26,327,800	2,112	10,653,768	1,918					2,119,651	11,083,586					
	アルメニア	4,453,408	1,046,853	678	894,611	151	2,243,135	461					58,531	210,278					
	アゼルバイジャン	3,525,307	818,421	609	146,606	9	2,372,418	388					1,160	186,702					
	カザフスタン	13,448,407	2,296,269	1,616	2,514,001	338	7,497,507	1,163					593,056	547,574					
	キルギス	17,899,080	3,209,115	2,177	4,692,953	673	5,505,198	1,054	1,684,928	207	183,202	39	1,001,857	1,621,827					
	タジキスタン	7,876,980	2,868,026	2,232	2,294,814	277	1,649,962	395					707,757	322,983					
	トルクメニスタン	1,118,916	728,166	527	164,602	28	112,860	46						113,288					
	ウズベキスタン	17,705,157	3,031,454	2,416	4,409,089	1,056	5,052,216	1,278	1,853,895	232	751,258	78	1,137,905	1,469,350					

(注)移住者等の送届は1995年度で終了した。

地域名	国名	計		研修員受入		専門家派遣		調査団派遣		協力隊派遣		その他ボランティア		機材供与		その他		移住者渡航	
		経費	人数	経費	人数	経費	人数	経費	人数	経費	人数	経費	人数	経費	人数	経費	人数	経費	人数
	ジョージア	2,345,027	528	717,029	28	208,399	254	1,146,012	254					99,554	174,033				
	東南アジア	4,317,596		115,720	83	537,602	835	2,718,650	835					24,379	921,245				
	島嶼部東南アジア	421,279		16,631		27,282	38	41,987	38						335,379				
	大陸部東南アジア	432,132		89,237	6	35,310	57	85,421	57					1,729	220,435				
	東アジア	492,802		36,251			59	210,628	59						245,923				
	中央アジア	850,353		284,495	15	60,723	76	236,281	76						268,854				
	南アジア	1,270,694		166,119	56	106,720	187	629,485	187						368,370				
大洋州地域		147,256,829	14,353	24,639,690	4,058	29,703,867	6,904	30,098,431	6,904	38,718,781	3,770	8,843,698	720	9,352,299	5,874,495	25,368	426		
	大洋州地域(広域)	4,180,604		295,549	256	1,269,467	575	1,358,949	575					561,929	694,710				
	オーストラリア	254,218		31,795	1	21,425	44	98,770	44	934				3,954	71,972				
	フィジー	28,934,008		5,634,449	2,856	7,469,218	917	5,309,436	986	5,542,277	564	1,830,416	144	2,381,847	766,365				
	キリバス	4,762,556		1,050,449	634	763,094	278	2,366,448	278	378,192	55			158,018	46,355				
	マーシャル	5,124,917		570,316	438	261,447	272	1,286,016	272	2,400,841	234	364,563	41	137,580	104,154				
	ミクロネシア	9,106,502		1,101,096	658	1,138,785	380	1,531,534	380	3,846,280	349	753,338	80	594,157	141,312				
	ナウル	270,302		205,193	199	10,928	11	53,094	11						1,087				
	ニューージーランド	277,556		1,517	6	142,331	6	6,121	6					127,242	345				
	パプアニューギニア	34,809,344		6,662,341	4,281	8,623,359	1,418	6,562,695	1,418	7,850,102	676	1,654,443	92	1,946,898	1,509,506				
	ソロモン	12,109,591		1,745,579	1,138	2,478,658	342	2,555,852	592	3,825,653	406	231,072	26	692,432	580,345				
	トンガ	11,436,368		1,781,573	901	1,710,849	357	1,438,214	357	4,417,919	461	869,157	81	1,010,814	207,842				
	ツバル	2,964,589		538,105	375	366,318	260	1,408,431	260					81,149	570,586				
	バヌアツ	8,689,768		1,208,736	806	1,653,282	268	1,219,726	268	3,119,380	298	911,210	74	326,600	250,834				
	サモア	14,760,180		2,503,954	1,265	2,346,506	425	1,749,695	425	5,286,028	536	1,411,109	113	865,420	597,468				
	クック諸島	863,706		347,454	247	80,190	43	398,671	43					30,974	6,417				
	グアム						1		1										
	ニュー・カレドニア	1,582						1,582											
	ニウエ	195,725		190,891	127			1,990							2,844				
	マリアナ諸島	1,736		1,736	1														
	パラオ	7,368,291		765,319	415	1,367,977	514	1,623,701	514	2,051,175	191	818,390	69	423,651	318,078				
	米領太平洋諸島	13,846		3,638	5	3	7	1,720	7					8,485					
	その他太平洋州	1,157													1,157				
	区分不能(大洋州)	1,130,083				30		1,125,786	467					1,149	3,118				
北米・中南米地域		861,984,775	74,250	155,881,194	21,924	226,977,082	37,841	182,527,139	37,841	100,585,421	9,699	39,523,230	3,325	101,102,039	50,982,650	4,416,020	73,011		
	北米・中南米地域(広域)	12,723,853		2,134,286	1	1,195,329	2,354	4,824,451	2,354					454,514	4,115,273				
	アンティグア・バブーダ	952,496		264,217	119	360,464	58	261,466	58					36,959	29,390				
	バハマ	79,583		61,271	29			4,177						14,135					
	バルバドス	1,289,409		236,454	110	703,363	11	54,272	11					138,292	157,028				
	ベリーズ	2,368,833		455,293	299	128,204	8	23,272	8	1,527,496	166	98,533	11	92,850	43,185				
	コスタリカ	23,326,631		3,579,874	2,246	5,140,269	927	4,991,816	927	5,889,915	581	1,055,942	98	2,085,964	582,051	800	2		
	キューバ	6,804,228		2,074,319	967	2,091,210	414	1,587,502	414					575,004	476,193				

(注) 移住者等の送金は1995年度で終了した。

地域名	国名	計		研修員受入		専門家派遣		調査団派遣		協力隊派遣		その他ボランティア		機材供与		その他		移住者渡航	
		経費	人数	経費	人数	経費	人数	経費	人数	経費	人数	経費	人数	経費	人数	経費	人数	経費	人数
ドミニカ		1,582,132	150	334,693	150	342,539	8	324,430	89	399,626	41			155,620	25,224				
ドミニカ共和国		34,759,121	2,061	4,006,258	2,061	9,032,511	797	6,560,624	1,253	6,806,082	647	3,954,101	298	2,581,664	1,779,438			38,443	1,335
エルサルバドル		25,397,605	2,185	3,309,522	2,185	7,136,055	835	5,879,649	1,205	5,155,962	534	349,294	36	1,720,137	1,846,986				
グレナダ		1,183,349	152	307,285	152	304,566	5	460,890	95					107,710	2,898				
グアテマラ		31,111,426	2,405	3,533,298	2,405	6,973,690	794	9,309,827	1,746	7,608,024	728	279,937	33	1,748,035	1,658,615				
ハイチ		3,951,075	898,454	898,454	597	1,370,951	105	1,045,463	308					131,777	404,430				
ホンジュラス		44,299,515	3,665,109	3,665,109	3,062	10,903,430	1,161	9,386,470	1,794	12,863,660	1,228	1,859,442	155	4,277,141	1,344,263				2
ジャマイカ		9,984,951	1,367,669	1,367,669	600	1,701,753	141	991,766	248	3,841,443	364	758,427	70	810,896	512,997				
メキシコ		76,551,689	21,974,281	7,269	7,269	23,370,653	2,540	12,557,974	2,712	2,824,887	235	2,797,194	197	10,302,171	2,486,262			238,267	54
ニカラグア		26,042,280	3,350,217	3,350,217	2,014	6,128,638	625	6,945,437	1,319	6,337,438	600	545,548	52	1,474,698	1,260,304				
パナマ		30,786,823	3,555,068	3,555,068	1,936	7,972,185	704	7,811,771	1,376	4,772,631	416	1,456,392	116	4,046,044	1,172,732				
セントクリストファー・ネイビス		508,995	186,179	186,179	92	6,262	2	158,766	46					43,731	114,057				
セントルシア		3,339,229	494,804	494,804	227	563,181	23	471,410	116	1,463,345	197	188,717	16	58,409	99,363				
セントビンセント		1,794,826	424,940	424,940	169	453,947	15	310,464	78	525,337	50			71,754	8,384				
トリニダード・トバゴ		3,294,270	399,061	399,061	169	1,829,002	70	640,015	142					413,255	12,937				
蘭領アンティル		6,424	3,004	3,004	1	2,091	1							1,329					
英領モンセラット		6,673	529	529	1									6,144					
プエルトリコ		2,031	982	982	1	934	1								115				
アルゼンチン		49,135,874	9,456,046	9,456,046	3,890	13,402,905	1,361	10,156,463	1,691	802,789	21	3,910,532	356	7,867,721	2,853,438			685,980	2,819
ボリビア		73,742,967	8,519,756	8,519,756	6,061	20,120,910	1,466	16,310,473	2,720	10,541,491	1,009	2,431,301	184	8,953,318	6,465,128			400,590	1,962
ブラジル		117,844,606	30,313,691	30,313,691	11,580	30,457,709	3,304	18,357,510	3,974	1,373,673	49	9,010,955	764	15,645,336	10,250,521			2,235,211	53,842
チリ		43,402,341	7,219,832	7,219,832	3,490	14,158,083	1,397	10,126,417	1,875	2,255,820	201	1,127,154	104	7,880,515	559,731			74,789	24
コロンビア		33,456,351	8,524,454	8,524,454	5,103	6,193,346	691	10,405,109	1,685	3,032,683	279	1,439,487	128	3,133,754	700,093			27,425	59
エクアドル		26,023,667	3,392,293	3,392,293	2,165	5,773,415	492	7,140,418	1,310	6,077,209	586	832,217	90	2,362,407	445,708				
ガイアナ		1,823,931	496,983	496,983	205	505,490	27	474,255	125	10,468		173,966	49	100,518	62,251				
パラグアイ		88,192,240	10,142,617	10,142,617	4,225	27,472,750	1,954	12,803,468	2,669	12,674,724	1,228	4,744,516	360	13,015,049	6,715,650			623,466	7,236
ペルー		56,768,314	14,809,832	14,809,832	7,209	12,915,295	1,423	15,214,892	2,787	2,734,226	431	499,904	51	6,929,608	3,611,362			53,195	16
スリナム		755,399	281,715	281,715	120	214,831	8	250,224	66					4,225	4,404				
ウルグアイ		15,470,473	3,103,771	3,103,771	1,537	4,626,520	455	2,350,880	587	104,649	3	2,009,671	157	2,925,386	349,052			544	46
ベネズエラ		10,753,307	2,869,095	2,869,095	1,654	2,665,716	265	3,365,381	578	961,843	105			764,240	123,550			3,482	49
区分不能(中南米)		350,043				51,633	146	280,686	1,292					12,656	5,068				
アメリカ合衆国		1,852,208	1,295	1,295	11	501,344	70	650,056	166					136,945	562,568				388
カナダ		575,607	132,747	132,747	138	205,908	13	38,995	25					22,128	142,001			33,828	5,177
中東地域		346,075,407	60,286,114	60,286,114	45,531	91,519,474	10,702	103,305,393	20,880	28,101,868	2,808	7,969,732	666	34,423,685	20,459,141				
中東地域(広域)		1,141,142	201,756	201,756	241	14,541	3	672,421	585					3,289	249,135				
パレーン		1,367,471	530,070	530,070	241	772,282	30	5,744	6					52,558	6,817				
イラン		28,853,546	6,429,018	6,429,018	3,631	8,188,828	1,293	10,317,243	2,126	10,923				2,877,740	1,029,794				
イラク		20,674,623	7,928,284	7,928,284	9,547	2,640,776	232	5,310,451	886					1,084,477	3,710,635				
イスラエル		45,866	16,423	16,423	27	5,950	2	23,493	33										

(注)移住者等の送回は1995年度で終了した。

地域名	国名	計		研修員受入		専門家派遣		調査団派遣		協力隊派遣		その他ボランティア		機材供与		その他		移住者渡航 ^注	
		経費	人数	経費	人数	経費	人数	経費	人数	経費	人数	経費	人数	経費	人数	経費	人数	経費	人数
ハレスチナ		15,613,755	3,635,624	6,069	871	5,760,701	635	3,050,688	635					611,171	2,555,571				
ヨルダン		36,425,509	3,823,464	2,803	1,008	9,260,507	1,868	8,575,158	1,868	5,747,979	580	2,551,218	205	4,285,950	2,181,233				
クウェート		961,841	378,882	205	35	489,426	1	41,971	1					43,565	7,997				
レバノン		1,755,628	409,845	254	16	205,097	215	1,110,547	215					17,350	12,789				
オマーン		14,395,412	1,333,678	615	185	3,628,786	1,310	8,872,970	1,310					467,697	92,281				
カタール		1,106,051	244,744	116	37	531,139	33	268,632	33					22,987	38,549				
サウジアラビア		21,544,501	4,170,102	2,096	818	9,443,596	1,184	4,345,553	1,184					3,039,539	545,711				
シリア		30,376,579	3,947,409	2,413	664	5,683,800	1,410	7,326,115	1,410	6,142,494	568	1,360,442	112	3,602,375	2,313,944				
アラブ首長国連邦		3,781,759	299,480	197	145	1,889,424	248	1,314,308	248					210,747	67,800				
イエメン		10,314,714	1,785,797	1,741	307	2,837,472	603	2,702,439	603	551,718	68			1,668,706	768,582				
南イエメン		705,344	67,114	29	12	333,704	56	279,004	56	2,266				17,197	6,059				
アルジェリア		7,734,206	2,180,173	848	403	1,848,962	417	1,789,711	417					1,618,435	296,925				
エジプト		81,773,984	15,365,017	11,149	3,246	23,544,648	5,511	26,440,312	5,511	2,473,542	250	311,335	39	9,167,581	4,471,549				
リビア		212,363	174,146	125	10	10,764	20	25,199	20					130	2,124				
モロッコ		39,368,918	3,861,597	1,749	690	8,554,155	1,941	11,787,222	1,941	9,502,451	990	1,761,777	152	2,998,281	903,435				
チュニジア		27,142,053	3,149,471	1,530	673	5,872,654	1,472	8,633,330	1,472	3,670,495	352	1,984,960	158	2,633,910	1,197,233				
その他中東		684,972	364,020	146		136	87	320,816	87										
区分不能(中東)		95,170			22	2,126	233	92,066	233						978				
アフリカ地域		891,470,887	131,459,647	146,289	23,936	266,392,110	43,151	238,166,848	43,151	136,306,946	14,383	3,671,156	412	60,999,498	54,472,682				
アフリカ地域(広域)		16,144,047	2,614,083	185	28	907,414	2,499	6,678,328	2,499					237,818	5,706,404				
スーダン		23,674,030	3,632,541	3,501	1,249	9,024,131	996	4,710,428	996	532,825	87	1,799	1	2,540,183	3,232,123				
ボツワナ		8,568,232	1,368,140	1,022	198	1,508,741	271	1,440,942	271	3,331,770	313	503,678	43	256,690	158,271				
エチオピア		47,979,021	5,891,031	3,041	1,728	16,428,629	2,068	12,093,783	2,068	6,148,510	705	317,145	40	3,530,782	3,569,141				
エリトリア		2,665,858	534,499	305	41	585,637	178	857,609	178					400,637	287,476				
ガンビア		3,014,411	682,175	336	12	397,068	229	1,220,758	229					488,164	226,246				
ガーナ		58,913,009	8,942,324	4,474	1,875	17,802,094	1,953	9,571,219	1,953	13,236,629	1,348	311,731	33	4,815,941	4,233,071				
ケニア		125,511,380	17,604,520	13,674	3,893	47,254,898	4,743	27,429,152	4,743	15,457,935	1,635	342,945	45	12,145,468	5,276,462				
レソト		1,302,986	766,560	756		307	72	269,223	72	14,047	1	11,001	4	182,324	59,524				
リベリア		6,091,742	1,324,197	624	81	821,912	228	1,650,766	228	1,663,981	170			451,147	179,739				
マラウイ		48,797,459	5,481,730	3,274	969	11,357,656	1,407	7,990,839	1,407	16,300,425	1,793	442,096	49	2,608,859	1,815,854				
ナミビア		5,602,721	1,005,990	1,426	118	1,012,769	284	1,905,402	284	1,178,202	130			195,472	304,886				
ナイジェリア		20,452,111	4,793,775	6,777	623	6,267,637	1,103	6,799,918	1,103					1,812,092	778,689				
セーシェル		1,935,331	865,265	364	14	257,752	149	678,235	149					56,767	77,312				
ソマリア		1,052,749	348,229	155	25	329,134	51	247,807	51					106,032	21,547				
南アフリカ共和国		14,853,071	3,597,772	1,844	626	4,451,151	892	4,280,918	892	922,794	104	125,662	20	520,901	953,853				
エスワティニ		4,578,287	1,225,534	1,329	64	876,569	258	1,943,358	258	6,884	3	15,967	4	251,587	258,388				
ウガンダ		32,070,137	4,450,531	3,381	914	10,477,566	1,435	8,793,648	1,435	4,448,837	698	151,432	21	1,770,121	1,978,002				
タンザニア		91,389,316	13,410,493	20,282	2,142	30,094,391	3,803	21,196,833	3,803	14,747,872	1,596	24,073	6	7,078,050	4,837,604				
ザンビア		63,695,547	7,652,354	3,969	1,303	20,739,644	2,123	11,446,674	2,123	14,166,646	1,448	947,995	84	5,815,417	2,926,817				

(注) 移住者等の送出国は1995年度で終了した。

地域名	国名	計		研修員受入		専門家派遣		調査団派遣		協力隊派遣		その他ボランティア		機材供与		その他		移住者渡航 ^注	
		経費	人数	経費	人数	経費	人数	経費	人数	経費	人数	経費	人数	経費	人数	経費	人数	経費	人数
ジンバブエ		19,461,348	1,910	3,362,449	1,910	2,276,841	106	5,715,521	888	6,624,804	542	1,079,099	402,634						
アンゴラ		6,804,643	1,802	874,771	1,802	1,876,237	208	3,574,737	533			26,228	452,670						
ベナン		8,867,744	1,324	1,678,233	1,324	2,031,834	148	2,259,961	354	2,394,154	289	141,121	362,441						
ブルキナファソ		18,291,709	1,323	2,097,535	1,323	5,054,225	460	5,839,193	894	3,439,476	398	494,827	1,366,453						
ブルンジ		4,758,202	714	827,592	714	1,046,183	124	2,020,449	367	47,960	12	226,163	589,855						
カメルーン		10,159,300	1,195	2,103,841	1,195	2,729,982	314	3,067,057	481	1,298,227	129	706,405	183,997						
カーボヴェルデ		2,441,257	377	419,775	377	375,316	12	1,200,524	289			126,419	319,223						
中央アフリカ		2,804,070	257	569,032	257	369,622	9	1,400,958	223			451,204	13,254						
チャド		978,008	515,171	222	136,736	5	225,987	43				58,402	41,712						
コモロ		1,356,193	365,416	224	569,381	47	213,466	42				138,197	69,733						
コンゴ共和国		1,159,008	283,307	200	1,577	3	803,893	123				60,176	10,055						
コートジボワール		18,185,754	10,531	3,537,587	10,531	4,835,741	446	6,112,958	985	2,280,540	173	933,187	485,741						
ジブチ		6,181,710	1,015,561	579	735,937	123	2,573,654	543		1,244,582	134	140,001	471,975						
赤道ギニア		350,844	260,595	94	54,983	1	4,369					29,240	1,657						
ガボン		5,428,329	919,001	604	1,386,626	111	1,294,287	206		1,347,541	146	229,128	161,497						
ギニア		8,283,535	1,428,333	791	1,118,993	52	4,559,640	774				794,619	381,950						
ギニアビサウ		930,856	314,218	178	191,542	11	369,766	81				29,330	26,000						
マダガスカル		20,767,057	2,314,344	1,136	7,156,633	533	6,697,385	1,235		1,577,825	171	1,690,854	1,330,016						
マリ		10,485,332	1,307,698	1,000	573,786	49	8,034,655	859		120,676	11	152,119	295,561						
モーリタニア		6,776,164	1,049,541	722	926,958	47	4,505,735	714				259,383	34,547						
モーリシャス		6,157,317	881,864	550	2,308,518	104	2,477,780	492				363,406	125,749						
モザンビーク		29,107,479	3,133,402	16,403	11,206,141	1,606	9,330,337	1,754		2,490,198	282	787,343	2,008,005						
ニジェール		21,198,401	1,849,958	1,083	3,853,785	214	5,645,665	820		7,812,803	694	1,203,455	832,735						
ルワンダ		15,757,973	2,470,408	1,266	5,668,170	710	3,184,737	656		2,283,654	264	478,323	1,646,457						
サントメ・プリンシペ		810,139	339,872	280	150,474	6	242,081	48				72,816	4,896						
セネガル		50,941,399	5,043,793	4,420	14,565,838	1,028	13,162,887	2,227		11,185,684	1,107	3,180,995	3,665,744						
シエラレオネ		7,754,869	1,201,499	590	3,722,418	499	1,364,332	179				261,546	1,205,074						
トーゴ		2,584,052	741,562	557	139,777	8	1,617,912	212		1,465		27,603	55,733						
コンゴ民主共和国		17,724,779	3,687,293	24,602	6,758,325	464	5,118,821	878				1,333,406	826,934						
南スーダン		9,283,348	674,253	536	3,972,437	537	4,166,579	485				255,906	214,173						
区分不能(アフリカ)		388,623			1,994		377,682	1,024				4,145	4,802						
欧州地域		126,588,901	14,314	26,684,721	14,314	29,520,360	3,829	42,671,401	8,664	8,296,731	617	923,290	5,596,407						
欧州地域(広域)		1,694,652	130,303	1	456,401	134	863,009	562				41,109	203,830						
トルコ		46,321,204	9,433,222	5,279	13,919,074	1,570	13,922,912	2,399		80,664	2	778,035	1,322,853						
アルバニア		3,297,442	988,034	509	513,757	81	1,446,269	250				194,860	154,522						
ブルガリア		11,280,211	1,711,194	842	2,052,834	243	3,115,803	617		3,286,378	253	913,402	195,132						
クロアチア		1,108,372	328,870	148	322,609	140	415,810	73				17,185	23,898						
チェコ・スロヴァキア		596,220	438,033	139	8,169	3	149,334	33				684							
チェコ		578,727	354,012	185	149,349	11	4,392	1				65,691	5,283						

(注) 移住者等の送届は1995年度で終了した。

地域名	国名	計		研修員受入		専門家派遣		調査団派遣		協力隊派遣		その他ボランティア		機材供与		その他		移住者渡航					
		経費	人数	経費	人数	経費	人数	経費	人数	経費	人数	経費	人数	経費	人数	経費	人数	経費	人数				
	スロバキア	1,486,915	349	629,676	349	101,547	23	720,011	110					35,681									
	エストニア	128,557	75	128,557	75																		
	ラトビア	431,352	76	137,998	76	21,952	6	270,103	50					1,299									
	リトアニア	1,111,867	114	141,127	114	83,729	10	844,369	105					42,642									
	ルーマニア	10,072,536	988	2,180,743	988	1,635,042	178	3,473,268	617	1,460,286	118			1,055,305									
	スロベニア	474,779	92	157,844	92	158,342	7	150,060	40					8,533									
	セルビア	5,003,781	734	1,262,902	734	1,980,240	390	924,093	329			124,441	16	451,153									
	マケドニア旧ユーゴスラビア共和国	4,630,725	516	1,153,833	516	523,431	61	2,607,508	386					127,066									
	ボスニア・ヘルツェゴビナ	7,061,943	778	1,396,539	778	1,371,141	106	3,153,329	555					337,949									
	コンゴ	1,814,213	389	524,098	389	604,223	136	510,628	46					102,674									
	モンテネグロ	863,334	109	186,612	109	11,148	3	528,201	34					85,319									
	モルドバ	2,472,378	397	638,944	397	288,364	35	1,235,014	201					236,058									
	ロシア	129,794	23	23	23	802	4	4,746	8					124,223									
	ウクライナ	4,795,656	808	926,735	808	682,340	94	1,739,734	584					169,663									
	オーストリア	524,831				475,498	12	12,230	4					30,756									
	ベルギー	211,486				173,306	10	30,119	7														
	デンマーク	35,205				1,743		12,515	6														
	フィンランド	5,294						5,294	5														
	フランス	1,112,013	1		1	195,879	32	493,788	263	106,442				6,146									
	ドイツ	138,470	1		1	23,941	2	95,620	28														
	ギリシャ	347,924	27	138,081	27	7,559	8	172,239	41					26,005									
	ハンガリー	7,697,112	800	1,646,968	800	1,122,749	103	2,234,854	375	1,935,855	138			735,270									
	アイスランド	3,230						369															
	アイスランド	1						1	2														
	イタリア	111,054				14,221	1	29,785	8					63,000									
	ルクセンブルク	2,520						1,595															
	マルタ	398,843	77	252,433	77	94,536	18	44,178	16					5,082									
	モナコ	2,430						2,430	2														
	オランダ	18,778	7		7			13,552	10														
	ノルウェー	16,156				54		12,997	5														
	ポーランド	8,992,855	830	1,672,727	830	1,909,527	287	2,957,573	593	1,427,106	106			952,167									
	ポルトガル	209,947	9	32,561	9			177,386	41														
	スペイン	7,710				25	3	6,950	2														
	スウェーデン	33,594				7,150	2	21,412	7														
	スイス	418,204				237,081	37	126,672	44					3,384									
	英国	477,271	2		2	237,212	8	100,166	67					4,383									
	キプロス	92,652	30	92,652	30																		
	ソヴェト連邦	132,804				38,074	34							94,730									
	区分不能(欧州)	243,859				97,311	37	41,083	138					100,128									

(注) 移住者等の送出手は1995年度で終了した。

地域名	国名	計		研修員受入		専門家派遣		調査団派遣		協力隊派遣		その他ボランティア		機材供与		その他		移住者渡航	
		経費	人数	経費	人数	経費	人数	経費	人数	経費	人数	経費	人数	経費	人数	経費	人数	経費	人数
全世界		737,677,160	1	23,867,721	1	19,380,038	132	68,026,870	9,543	9,129,748	1,399,644	1,399,644	12,799,880	602,324,881	12,799,880	602,324,881	748,378	748,378	
国際機関		30,715,750		4,088,546	5,323	20,476,856	1,623	136,200	9,543	1,636,525	2,876,123	2,876,123	1,306,598	214,902	1,306,598	214,902			
	国際連合	44,929			62	2,496	4	42,306						127		127			
	アフリカ経済委員会	145,760				136,691	12					7,222	1,847			1,847			
	アジア太平洋経済社会委員会	4,298,458		906	34	4,114,856	370					144,573	38,123			38,123			
	ヨーロッパ経済委員会	1,459				1,459													
	ラテンアメリカ経済委員会	15,864				15,136	6						728		728				
	国際食糧農業機関	209,879		110,478	199	94,624	12						2,518		2,518				
	国際原子力機関	720,081		715,378	472	4,085	8							618		618			
	国際復興開発銀行	7,159		1,133	22	6,026	6												
	国際民間航空機関	19,486			2	19,163	1						40		40				
	国際開発協会				3														
	国際労働機関	888,710		54,443	212	718,337	31						112,911	3,019	112,911	3,019			
	国際電気通信連合会	56,685		44,999	161	9,889	16						217	1,580	217	1,580			
	国連貿易開発会議						1												
	国連開発計画	299,299		281,927	201	17,372	3												
	国連教育科学文化機関	61,702		59,620	94	915	1						1,044	123	1,044	123			
	国連工業開発機関	166,159		166,159	356		3												
	万国郵便連合	13,024		13,024	34														
	世界保健機構	749,252		598,567	622	148,655	6						1,418	612	1,418	612			
	世界気象機関	3,699		3,699	12														
	国連災害救済調整官	142,622				139,295	5						2,961	366	2,961	366			
	国連ボランティア	4,592,936				9,921	1	6,715		1,636,525	140	2,876,123	185	28,577	35,075	28,577			
	世界的所有権機構				2														
	世界銀行経済開発研究所	32,133		32,133	180														
	国連南部アフリカ教育訓練計画	962,183		959,231	379			1,481						1,471		1,471			
	経済協力開発機構	34,855			3	34,855	5												
	開発援助委員会	11,317						11,317											
	アジア郵便連合				2														
	アジア野菜センター	329,892		3,998	13	296,003	15						26,596	3,295	26,596	3,295			
	東南アジア漁業開発センター	5,836,321		241,676	237	5,186,489	364						370,208	37,948	370,208	37,948			
	アジア工科大学院	3,013,076				2,817,123	160						179,440	16,513	179,440	16,513			
	EROPA	17,768				17,335	1						27	406	27	406			
	ISVS	577				454	1							123		123			
	米州機構	98,108				88,714	12						8,480	914	8,480	914			
	東南アジア農業大学	100,633			1	84,572	6						15,166	895	15,166	895			
	米州農業協力研究所	59,959				56,772	2						3,187		3,187				
	西アフリカ稲作開発協議会	478,797		7,947	3	453,064	11						14,846	2,940	14,846	2,940			

(注) 移住者等の送出しは1995年度で終了した。

地域名	国名	計		研修員受入		専門家派遣		調査団派遣		協力隊派遣		その他ボランティア		機材供与		その他		移住者渡航	
		経費	人数	経費	人数	経費	人数	経費	人数	経費	人数	経費	人数	経費	人数	経費	人数	経費	人数
	東南アジア運輸通信開発機構	394,845	28	1,797	34	382,515								4,285	6,248				
	東南アジア文部大臣機構	253,536	18	29,946	43	190,640								29,407	3,543				
	アジア太平洋協議会食糧肥料技術センター	16,517	58	1,681	6	11,883								1,707	1,246				
	アジア太平洋電気通信共同体	650,591	59	95,365	55	515,478								31,788	7,960				
	アジア中小企業技術ネットワーク	318,248	3	1,826	104	278,741								22,027	15,654				
	国際熱帯農業研究所	205,854			6	175,213								27,643	2,998				
	国際土壌研究管理委員会	2,168			4	1,881								287					
	国際熱帯木材機構	36,159	13	34,616		1,543													
	コロンボ計画事務局	143,994			3	140,060								3,655	279				
	コロンボ計画スタッフカレッジ	256,660			45	241,477								11,834	3,349				
	国際防災の10年本部	91,239			2	88,151								3,088					
	南太平洋委員会	4,899			3	4,899													
	南太平洋フォーラム事務局	47,405	1	45,885	5	45,885								846	218				
	アジア開発銀行	2,066	5	1,655	2										411				
	アフリカ開発銀行	263,223			10	251,636								8,622	2,965				
	国際農業開発基金	1,667			1	574		1,093											
	輸出信用保証庁(スウェーデン)	3,064				3,064													
	アンデス開発公社				2														
	アジア太平洋協議会		8		8														
	(ASPAC)経済協力センター				1														
	メコン川委員会	385,103			17	375,175								9,928					
	アジア太平洋開発行政センター	8,379			1	8,255									124				
	国連広報センター		2																
	アジア太平洋放送開発研究所	405,373			64	367,983								31,553	5,837				
	世界食糧戦略	1,437			2	1,182									255				
	国際とうもろこし小麦改良センター	39,026			2	33,857								4,560	609				
	西インド大学	61,193			5	31,805								28,213	1,175				
	国際乾燥地農業研究センター	248,101			2	231,234								16,279	588				
	国際動物病研究所	281,573			10	245,514								35,198	861				
	国際半乾燥熱帯地作物研究所	13,000			1	11,032								1,828	140				
	国際ジャガイモ研究センター	184,915	2	6,123	4	154,251								23,903	638				
	国際海事機関	5,364	33	2,913	3	1,912								33	506				
	南太平洋経済協力機関	2,942			1	2,802									140				
	アジア太平洋郵便研修センター	131,231	239	239	11	127,156								3,248	588				
	国連/パレスチナ難民救済事業機関	1,258,074	232	576,477	22	631,996								44,431	5,170				
	最高会計検査機関アジア地域	6,202	52	6,202															
	国連環境計画	47,518		4,503	7	39,796								2,442	777				
	パナマ運河代替案調査	422,330			19	416,042								1,180	5,108				
	アジア太平洋総合農村開発センター	160,361			2	157,416								1,894	1,051				

(注) 移住者等の送金は1995年度で終了した。

地域名	国名	計		研修員受入		専門家派遣		調査団派遣		協力隊派遣		その他ボランティア		機材供与		その他		移住者渡航 ^注	
		経費	人数	経費	人数	経費	人数	経費	人数	経費	人数	経費	人数	経費	人数	経費	人数	経費	人数
	国際刑事警察機構	553		553															
	国際がんがん管理研究所	67,668		64,364	2									3,021		283			
	熱帯農業研究訓練センター	26,878		23,124	2									3,098		656			
	汎米衛生工学環境科学センター	59,813		49,687	1									9,635		491			
	国際水路機関	2,678		2,019	4											659			
	南太平洋沿岸風物資源共同探査調整委員会	182,448		174,638	15									6,619		1,191			
	アラブ治安研究訓練センター	5,902		5,452	5									33		417			
	国際下痢性疾病研究センター	9,669		8,325	2									1,344					
	ICIMOD	5,794		4,918	5									876					
	国際アグロフロストリー研究センター	51,965		51,965	1														
	南太平洋応用地球科学委員会	143,781		142,319	3									1,462					
	保険監督者国際機構	23,533		23,128	1											405			
	国連難民高等弁務官事務所	113,741		113,741	2														
	政府開発機構	2,552		2,552	1														
	南部アフリカ開発共同体	145,345		139,820	6														
	東アフリカ共同体	13,533		13,533	1														
	カリブ共同体	2,610			2														
	包括的核実験禁止条約機構	3,039		3,039	19														
	その他	87,209		13,921	3			73,288											
	合計	5,351,776,194		1,367,207,639	178,903			1,302,042,778		44,143			89,083,336	467,600,523		881,428,402		5,189,766	73,437

(注) 移住者等の送金は1995年度で終了した。

第2部 技術協力（人数）

2-1 人数実績（2017年度）	57
2-1-1 形態・分野別人数	57
2-1-2 二国間・形態・分野別人数	58
2-1-3 国際機関・形態・分野別人数	100
2-1-4 形態・新規／継続別人数	101
2-2 人数実績（過去5年・累計）	102
2-2-1 形態別人数	102
2-2-2 二国間・形態・地域・分野別人数（累計）	103
2-2-3 形態・分野別人数（累計）	104
2-3 専門家派遣人数実績（2017年度）	105
2-3-1 現職別人数	105
2-3-2 都道府県別人数	106
2-3-3 関係府省庁等別人数	107
2-4 人材養成確保等人数実績（2017年度）	108

2-1 人数実績(2017年度)

2-1-1 形態・分野別人数

(単位:人)

形態名	計	計画・行政			公共・公益事業				農林水産				鉱工業		エネルギー		商業・観光		人的資源			保健・医療	社会福祉	その他
		開発計画	行政	公益事業	運輸交通	社会基盤	通信・放送	農業	畜産	林業	水産	鉱業	工業	エネルギー	商業・貿易	観光	人的資源	科学・文化						
研修員受入	18,947	492	4,286	565	1,012	551	157	2,336	86	228	344	143	175	929	892	155	3,617	9	1,410	401	1,159			
新規	17,138	471	4,214	562	989	527	152	2,208	68	228	301	98	175	920	892	155	2,272	9	1,375	401	1,121			
継続	1,809	21	72	3	23	24	5	128	18	43	43	45	9	9			1,345		35		38			
専門家派遣	12,689	284	1,438	1,164	1,640	587	207	1,270	132	485	157	31	162	372	492	172	1,566	26	967	394	1,143			
新規短期	10,614	225	1,206	1,081	1,509	536	196	1,011	115	422	128	27	141	340	422	151	1,384	24	802	357	537			
新規長期	484	3	54	13	12	8	1	57	7	7	2	2	2	5	14		36	1	37	16	207			
新規計	11,098	228	1,260	1,094	1,521	544	197	1,068	122	429	130	29	143	345	436	151	1,420	25	839	373	744			
継続短期	528	14	64	41	72	25	6	61	6	27	14		11	14	26	16	63		49	1	18			
継続長期	1,063	42	114	29	47	18	4	141	4	29	13	2	8	13	30	5	83	1	79	20	381			
継続計	1,591	56	178	70	119	43	10	202	10	56	27	2	19	27	56	21	146	1	128	21	399			
調査団派遣	10,687	632	909	766	3,255	529	97	520	13	206	139	137	185	892	499	56	625	4	400	60	763			
新規	10,228	612	897	745	3,095	468	96	464	13	199	128	132	174	875	475	53	607	4	383	60	748			
継続	459	20	12	21	160	61	1	56	7	11	11	5	11	17	24	3	18		17		15			
協力隊派遣	3,037	400	87	13		17	7	86	36	9	38		40	1	38	31	1,492	117	503	122				
新規	1,171	130	29	8		5	3	26	16	4	31		8		16	8	630	38	174	45				
継続	1,866	270	58	5		12	4	60	20	5	7		32		22	23	862	79	329	77				
その他ボランティア	811	15	48	27	10	23	6	32	8	1	16		58	6	64	11	254	129	62	35	6			
新規	297	9	17	10	3	4	1	10	3		6		16	3	21	4	109	44	22	15				
継続	514	6	31	17	7	19	5	22	5	1	10		42	3	43	7	145	85	40	20	6			

2-1-2 二国間・形態・形態・分野別人数

(単位:人)

地域 名/国 名	形態名	新規・継続	計	計画・行政			公共・公益事業				農林水産						鉱工業		工 ネ ル ギ ー	商業・観光		人的資源			保健・ 医療	社会 福祉	その他
				開発 計画	行政	公益 事業	運輸 交通	社会 基盤	通信・ 放送	農業	畜産	林業	水産	鉱業	工業	商業・ 貿易	観光	人的 資源		科学・ 文化							
二 国 間	研修員受入	新規	18,947	492	4,286	565	1,012	551	157	2,336	86	228	344	143	175	929	892	155	3,617	9	1,410	401	1,159				
		継続	17,138	471	4,214	562	989	527	152	2,208	68	228	301	98	175	920	892	155	2,272	9	1,375	401	1,121				
	専門家派遣	新規	12,689	284	1,438	1,640	587	207	1,270	132	485	157	31	162	372	492	172	1,566	26	967	394	1,143					
		短期	10,614	225	1,206	1,081	536	196	1,011	115	422	128	27	141	340	422	151	1,384	24	802	357	537					
		長期	484	3	54	13	12	8	1	57	7	2	2	2	5	14	36	1	36	1	37	16	207				
		継続	11,098	228	1,260	1,094	544	197	1,068	122	429	130	29	143	345	436	151	1,420	25	839	373	744					
	調査団派遣	新規	528	14	64	41	72	25	6	61	6	27	14	11	14	14	26	16	63	49	49	20	18				
		継続	1,063	42	114	29	47	18	4	141	4	29	13	2	8	13	30	5	83	1	79	20	381				
	協力隊派遣	新規	1,591	56	178	70	119	43	10	202	10	56	27	2	19	27	56	21	146	1	128	21	399				
		短期	10,687	632	909	766	3,255	529	97	520	13	206	139	137	185	892	499	56	625	4	400	60	763				
長期		10,228	612	897	745	3,095	468	96	464	13	199	128	132	174	875	475	53	607	4	383	60	748					
その他ボランティア	新規	800	9	48	27	9	23	6	32	8	1	16		58	6	64	11	254	129	62	35	2					
	継続	292	4	17	10	3	4	1	10	3	6	6		16	3	21	4	109	44	22	15						
ア ジ ア 地 域	研修員受入	新規	7,805	227	1,758	280	622	256	107	678	56	95	103	49	66	295	551	54	1,477		547	214	370				
		継続	7,013	215	1,707	277	613	244	102	626	47	95	92	29	66	295	551	54	897		522	214	367				
	専門家派遣	新規	8,087	187	1,044	884	1,366	456	125	647	99	212	64	7	80	248	327	31	926	6	531	274	573				
		短期	7,070	169	872	834	1,258	424	118	539	87	192	56	7	66	222	280	29	838	5	458	251	365				
		長期	241	1	41	7	11	6	1	26	6	2	1		4	11	11	21	21	1	20	9	73				
		継続	7,311	170	913	841	1,269	430	119	565	93	194	57	7	66	226	291	29	859	6	478	260	438				
	調査団派遣	新規	266	8	51	23	58	16	4	21	2	9	9		8	13	12	25	25	9	1	6					
		継続	510	9	80	20	39	10	2	61	4	9	7		6	9	24	42	42	44	13	129					
	協力隊派遣	新規	776	17	131	43	97	26	6	82	6	18	7		14	22	36	2	67		53	14	135				
		継続	6,646	477	619	442	2,723	314	66	203	13	73	47	17	13	355	351	33	315		292	20	273				
	その他ボランティア	新規	6,394	461	612	434	2,598	276	66	189	13	72	47	17	13	349	342	30	312		276	20	267				
継続		252	16	7	8	125	38	14	203	6	1	1		6	6	9	3	3	16			6					
ア ジ ア 地 域 (広 域)	専門家派遣	新規	808	70	27	3	3	4	3	25	12	2	2	13	13	14	17	366	32	152	66	66					
		継続	293	19	11	3	1	6	6	2	6	2	2	5	5	8	4	151	7	44	23	43					
	調査団派遣	新規	515	51	16		3	2	19	6	6	2	2	6	13	6	13	215	25	106	43						
インドネシア	研修員受入	新規	170	1	19	4	1	6	4	10	3	2	17	17	13	6	13	54	11	16	5	5					
		継続	61	1	6	1	1	1	4	4	2	1	1	8	8	2	2	22	3	7	2	2					
ア ジ ア 地 域 (広 域)	専門家派遣	新規	109	13	3	1	5	4	6	6	1	1	3	9	9	11	3	32	8	9	3	3					
		継続	8																								
インドネシア	研修員受入	新規	8																								
		継続	8																								
インドネシア	研修員受入	新規	11																								
		継続	11																								
インドネシア	研修員受入	新規	756	16	227	12	115	25	4	44	1	25	22	3	39	7	92				69	4	50				
		継続																									

地域名/町名	形態名	新規・継続	計	計画・行政		公共・公益事業				農林水産				鉱工業			人的資源			保健・医療	社会福祉	その他
				開発計画	行政	公益事業	運輸・交通	社会基盤	通信・放送	農業	畜産	林業	水産	鉱業	工業	エネルギー	商業・貿易	観光	人的資源			
専門家派遣	新規	継続	720	16	224	12	115	24	4	44	1	25	21	3	1	39	7	62	68	4	50	
	継続		36		3		1											30	1			
	新規短期		675	5	58	122	87	111	1	25	15	2		1		75	2	55	17	21	73	
	新規長期		536	1	27	113	74	99	1	19	11			1		65	5	49	8	16	49	
	新規計		40	1	11	1	2	1	1	4	1			1		2	1	2	3	3	8	
	継続短期		576	2	38	114	76	101	1	23	12			1		67	1	51	8	19	57	
	継続長期		23	4	4	3	6			1	1					5			2	1	1	
	継続計		99	3	16	5	11	4		2	3	1		1		3	1	4	9	2	15	
	調査団派遣	新規		473	17	11	40	178	49		1	9	34				52		11	9	7	51
	継続		428	15	11	38	166	23		1	8	34				52		11	8	7	50	
協力隊派遣	新規		41	3	1					1								20	11	1	1	
	継続		18	1	1					1								12	3			
	継続計		23	2						1								8	4			
その他ボランティア	新規		9						1					1				5			1	
	継続		3															3				
	継続計		6						1									2			1	
マレーシア	研修員受入	新規	406	2	104	21	13	17	3	30	4		9	2	8	4		60	60	49	20	
	継続		370	2	101	21	13	17	3	30	2	7	2	2	8	4		44	50	49	17	
	継続計		36	3							2							16	10		3	
	専門家派遣	新規短期	142	22	10	25							1				18	32			11	23
	新規長期		128	22	6	25										17	28	28	17	11	19	
	新規計		128	22	6	25										17	28	28		11	19	
	継続短期		2													1		1				
	継続長期		12													3		3				
	継続計		14		4											4		4				
	調査団派遣	新規	18	7	2	4												1		2	2	
継続		18	7	2	4												1		2	2		
協力隊派遣	新規	28	1	1					1								15		3	7		
継続		16	1	1					1								8		1	3		
継続計		11															7		2	4		
その他ボランティア	新規	5	1	1	1			2						5			2					
継続		6	1	1	1			2						4			1					
継続計		6												1			1					
フィリピン	研修員受入	新規	337	21	88	22	29	27	5	47	1	6	6	2	11	12		28	20	2	14	
	継続		309	17	86	22	28	27	5	35	1	6	6	1	11	12		21	20	2	14	
	継続計		28	4	2	1				12	1			1		7		7				
	専門家派遣	新規短期	507		103	26	63	32	1	68	8	1	6					72	11	46	70	
	新規長期		460		85	26	57	30	2	64	8	6	6					72	10	45	57	
	新規計		7		1						1	1	1								3	
	継続短期		467		86	26	57	32		64	8	1	6					72	10	45	60	
	継続長期		14		10		4															
	継続計		26		7	2	2	1	4												1	
	調査団派遣	新規	1,027	3	28	65	671	148		19	1							5			1	
継続		989	3	28	65	646	139		19	1							5			1		
継続計		38				25	9															

地域名/名	形態名	新規・継続	計	計画・行政		公共・公益事業			農林水産			鉱工業		エネルギー		商業・観光		人的資源		保健・医療	社会福祉	その他	
				計画	行政	公益事業	交通	運輸	社会基盤	通信・放送	農業	畜産	林業	水産	鉱業	工業	エネルギー	商業・貿易	観光				商業・観光
協力隊派遣	新規	継続	62	14	4															6	4	7	7
			18	5	1																3	3	1
その他ボランティア	新規	継続	44	9	3															3	4	6	5
			2																				1
シンガポール	新規	継続	11																				
			11	7	2																		
タイ	研修員受入	新規	295	2	52																		
			283	2	52	13	6	5	8												31		55
専門家派遣	新規	継続	331		59																		
			281		56	30	2	2	1												10		45
専門家派遣	新規	継続	22		1																		
			303		57	31	1	1	1												5		36
調査団派遣	新規	継続	366	97	2	41	51	1												98		11	10
			356	93	2	38	49	1													97		11
協力隊派遣	新規	継続	57	3	7																		
			13		2																		
その他ボランティア	新規	継続	5		1																		
			8		1																		
カンボジア	研修員受入	新規	582	22	99	15	52	7															
			493	20	99	15	52	7	4												199		38
専門家派遣	新規	継続	89	2																			
			629	10	56	50	170														81		38
専門家派遣	新規	継続	556	10	44	48	155																
			20	3		2																	
調査団派遣	新規	継続	576	10	47	48	157																
			14	3		8																	
調査団派遣	新規	継続	39		6	2	5																
			53		9	2	13																
協力隊派遣	新規	継続	254	4	39	46	122																
			253	4	39	46	122																
その他ボランティア	新規	継続	54	1																			
			33																				
ラオス	研修員受入	新規	23	1	5	1	1																
			9	1	3																		
ラオス	研修員受入	新規	14	2	1	1	1																

地域名/国名	形態名	新規・継続	計	計画・行政		公共・公益事業			農林水産				鉱工業		エネルギー		商業・観光		人的資源		保健・医療	社会福祉	その他
				計画	行政	公益事業	交通	社会基盤	通信・放送	農業	畜産	林業	水産	鉱業	工業	エネルギー	商業・貿易	観光	人的資源	科学・文化			
研究員受入	新規	継続	390	3	111	5	21	2	13	12	9	3	11	12	23	3	99	18	10	35			
			358	3	110	5	21	2	13	12	9	3	11	12	23	3	69	17	10	35			
	32	1	1																				
	新規短期	新規長期	新規長期	381	12	54	95	9	9	24	55				2		66	20	26	15			
				317	1	47	86	9	16	54						1		60	12	25	5		
	18	5		7	1	1	1	1	1	1	1	1	1	1	1	1	1	1	3				
	335	6	47	86	9	23	54								61	2	13	26	8				
	14		3	8											2								
	32	6	4	1	1	1	1	1	1	1	1	1	1	2		3	3	7	7				
	46	6	7	9										2		5	7	7	7				
	93	22	9										39			1	9	10	10				
93	22	9										39			1	9	10	10					
73	4	6													37	1	19	1					
21	1	4													7	9	9						
52	3	2													30	1	10	1					
12															6	1	2						
4															3	1	1						
8															3	1	1						
東ティモール 研究員受入	新規	継続	123	1	43	4	10	3		5	2	5	8			22	6	5					
			107	1	40	4	10	1	5	7					5	4	14	6	5				
	16	3														8	6	5					
	158	3	1	7	43	4	26	25						6		28		5					
	131	2		5	40	4	23	23						5		24		2					
	1			1																			
	132	2		6	40	4	26	23						5		24		2					
	13			2										1		3		2					
	13	1	1	1	1	5	1	5	2					1		1		3					
	26	1	1	3		10	2	10	2					1		4		3					
	16			2	7	1	1	1								5		2					
16			2	7	1	1	1								5		1						
39	6	1			2	2	2								5		1						
11		1													9	4	13	1					
28	6														7	2	5						
ベトナム 研究員受入	新規	継続	936	16	247	39	39	13	31	64	3	32	3			199	49	7	9				
			871	16	247	39	39	11	31	32	2	1	18	9	126	31	139	49	7	9			
	65														60								
	1,146	56	188	151	108	17	89	10	68	43	13	1	53	15	181	94	9	50					
	994	51	158	140	96	17	76	8	63	42	10		46	15	150	84	9	29					
	32	7	2	2	2	1	1	1	1	1	1		1	1	10	3	8	8					
	1,026	51	165	142	96	17	76	9	63	42	10		47	15	160	87	9	37					
	41	4	7	6	10		3	2	2	2	2		2	6	6		1	1					
	79	1	16	3	2		10	1	3	1	3	1	4	15	15	7	12	12					
	120	5	23	9	12		13	1	5	1	3	1	6	21	21	7	13	13					
	553	36	171	12	78		49	3		3	8		56	56	56	72	12	12					
550	36	171	12	78		47	3		3	8		56	56	56	71	12	12						
3						2									1								
58	1	1				1	1	1	1	2		6	5	10	3	21	5						
22	1	1				1	1	1	1	1		3	4	4	2	5	1						

地域名/国名	形態名	新規・継続	計	計画・行政		公共・公益事業				農林水産				鉱工業		エネルギー	商業・観光		人的資源		保健・医療	社会福祉	その他	
				開発計画	行政	公益事業	運輸	社会基盤	通信・放送	農業	畜産	林業	水産	鉱業	工業		商業・貿易	観光	人的資源	科学・文化				
																								36
ミャンマー	その他ボランティア	継続	36																					
		新規	31	78	280	57	46	19	15	4	26	11	60	6	56		257				46	12		
		継続	15	75	249	57	46	17	15	5	22	5	60	1	56		164				34	12		
	専門家派遣	新規	1,111	1	174	93	134	68	75	6	5	2	59	77		136				90	6			
		継続	938	3	31	57	46	2	15	3	4	4	49	71		127				74	5			
		継続	173	1	9	3	1	7	7	6	3	6	2	10	5	2				5	5			
	調査団派遣	新規	1,144	1	174	93	134	68	75	4	4	4	8	2	77		136				90	6		
		継続	1,014	1	10	3	6	1	13	2	2	2	2	3	2	2	127				74	5		
		継続	32	166	198	40	293	29	30	5	2	2	13	60	60	33	75			60	2			
	協力隊派遣	新規	1,063	3	163	40	278	28	30	1	1	1	13	58	56	30	73				58			
		継続	39	3	5	15	1	1	1	1	1	2	2	2	4	3	2				2	2		
		継続	4	4													3				1			
	中華人民共和国	その他ボランティア	新規	4																				
			継続	13	3	3							2				2				3	1		
			継続	2	11	3							1				1				1	3	1	
専門家派遣		新規	101		65																			
		継続	99		63																			
		継続	2	2	27	8	8	19	19	2	2	2												
調査団派遣		新規	63		27																			
		継続	55		24																			
		継続	2	2	24	8	8	19	19	2	2	2												
協力隊派遣		新規	57		24																			
		継続	6		3																			
		継続	6		3																			
モンゴル		その他ボランティア	新規	43		32																		
			継続	43		32																		
			継続	13		32																		
	専門家派遣	新規	8																					
		継続	5																					
		継続	1																					
	調査団派遣	新規	6		3																			
		継続	6		3																			
		継続	43		32																			
	専門家派遣	新規	13																					
		継続	8																					
		継続	5																					
	調査団派遣	新規	1																					
		継続	1																					
		継続	1																					
専門家派遣	新規	425	14	49	1	71	5	5																
	継続	417	14	48	1	71	5	5																
	継続	8		1																				
専門家派遣	新規	584	38	122	36	107																		
	継続	527	34	109	36	98																		
	継続	11	34	1	36	98																		
調査団派遣	新規	538	34	110	36	99																		
	継続	24	4	11	6	6																		
	継続	22		1	2	2																		

地域名/名	形態名	新規・継続	計	計画・行政		公共・公益事業			農林水産				鉱工業	エネルギー	商業・観光		人的資源		保健・医療	社会福祉	その他	
				開発計画	行政	公益事業	交通	社会基盤	通信・放送	農業	畜産	林業			水産	鉱業	工業	商業・貿易				観光
北海道	調査団派遣	継続計	46	4	12	8			3							3	2		3	6	5	
		新規	36	1	6	1				14							2	6		4		1
	協力隊派遣	継続	31	1	6	1				9						2	6		4		1	
		新規	62							5								26	5	21	4	
	その他ボランティア	継続	16							2								5	2	5	2	
		新規	46	1	1	1				1							21	3	16			
	ブータン	新規	6							1									1			
		継続	1							1												
	バンラダシユ	研修員受入	新規	142	34	56	1	4	6		1	31			1	1	3			2	1	1
			継続	138	34	56	1	4	6		1	27				1	3			2	1	1
専門家派遣		新規	123		4	22	18	1			57					9	3					9
		継続	101		2	22	14	1			50					9	3					1
その他ボランティア		新規	7			22	14	1			3											3
		継続	108		2	22	14	1			53					9	3					4
調査団派遣		新規	4		2	2	4				4											5
		継続	11		2	2	4				4											5
ハンガラデシユ		新規	89	43						8	5											
		継続	88	42						8	5											
インド	研修員受入	新規	48	2	1	1				2	2			4		2	18	1	10	4		
		継続	13	1	1	1				1	1				3		4	4	1	1	1	
	専門家派遣	新規	35	1	1	2				2	2				1		14	1	9	3		
		継続	11		2	2				3	1				2			2	2	1		
	ハンガラデシユ	新規	4		1	1				1	1											1
		継続	7		1	1				2	1											1
	研修員受入	新規	283	6	96	18	26	28	14		7				1	28	8	10		21		20
		継続	267	5	94	18	23	26	9	4	4				1	28	8	10		21		20
	専門家派遣	新規	16	1	2	2	3	2	5	3	3											
		継続	599	49	82	94	108	91	44	9	9					33		32		33		24
ハンガラデシユ	新規	564	48	79	94	106	83	44	6	6					33		31		26		14	
	継続	11			94	106	83	44							33		1		4		6	
調査団派遣	新規	575	48	79	94	106	83	44	6	6					33		32		30		20	
	継続	8		2	2	4																
インド	新規	16	1	1	1				4	3									3		4	
	継続	24	1	3	2	2	8		3	3									3		4	
研修員受入	新規	472	48	47	9	108	10		31	31				52	98	1	1		17		51	
	継続	469	48	46	8	107	10		31	31				52	98	1	1		17		51	
専門家派遣	新規	3		1	1	1																
	継続	326	1	25		49	3		45	1				3	105		57		6	1	18	
専門家派遣	新規	289		25		48	3		45	1				3	105		23		6	1	18	
	継続	37	1			1											34					
専門家派遣	新規	368	2		58	205			36	9				4	25		4		9		16	
	継続	336			56	200			32	7				4	23				8		6	

地域 名/国 名	形態名	新規・継続 計	計画・行政		公共・公益事業				農林水産				鉱工業		人的資源			保健・ 医療	社会 福祉	その他			
			開発 計画	行政	公益 事業	運輸 交通	社会 基盤	通信・ 放送	農業	畜産	林業	水産	鉱業	工業	エネルギー	商業・ 貿易	観光				人的 資源	科学・ 文化	
	新規長期 新規計	7			56	200										1		2					4
	継続短期 継続長期 継続計	343 10 15 25	2 2		2 2	3 5										4 1		2 2					8 1 6 6
	調査団派遣	1,160 1,107			49 49	912 860										98 98		21 21					15 15
	協力隊派遣	13	4														7						1
	その他ボランティア	4 9	4 4														3 4						1 1
	継続	2															2						
	継続	2															2						
	モルディブ																						
	研修員受入	41 40 1	1 1	8 8	2 2	2 2		4 4									5 4 1						3 3
	専門家派遣	2																					2
	新規長期 新規計	1																					1
	継続長期 継続計	1																					1
	新規	10																					2
	新規	10																					1
	新規 継続	16 6																					1 1
	継続	10																					1
	調査団派遣	10																					2
	協力隊派遣	16																					1
	新規 継続	6 10																					1 1
	継続	10																					1
	ネパール																						
	研修員受入	113 108 5	3 3	35 35	21 18 3	14 12 2		17 17															3 3
	専門家派遣	315	1	68	23	9		52															8
	新規短期 新規長期 新規計	275 10 285	1 1 1	62 1 63	15 2 17	3 2 5		50 2 50															3 2 2
	継続短期 継続長期 継続計	13 17 30		2 3 5	4 2 6	1 3 4		2 3 2															8
	調査団派遣	180	54	8	1	78																	6
	新規 継続	172 8	48 6	8 8	1 1	76 2																	6 6
	協力隊派遣	64	21	2	2																		6
	新規 継続	35 29	9 12	1 1	2 1																		4 2
	その他ボランティア	6		1																			2
	継続	2		1																			1
	継続	4		1																			1
	パキスタン																						
	研修員受入	152 145	1	30 29	25 25	10 8		6 6															6 6
	新規																						1 1

地域名/名	形態名	新規・継続	計	計画・行政		公共・公益事業			農林水産				鉱工業		人的資源			保健・医療	福祉	その他		
				開発計画	行政	公益事業	交通	社会基盤	通信・放送	農業	畜産	林業	水産	鉱業	工業	エネルギー	商業・貿易				観光	人的資源
専門家派遣	継続		7	1	1																	
	新規短期		297	30	58	23	2														8	
	新規長期		261	24	56	20	1															8
	新規計		263	24	57	20	1															8
	継続短期		29	6	3	3	1															3
	継続長期		5																			1
	継続計		34	6	3	3	1															4
	新規		98			59	21															1
	新規計		97			59	21															1
	継続計		1																			1
スリランカ	新規		220	3	29	19	36	31	5													5
	継続		215	3	29	19	36	31	5													5
	継続計		5																			3
	新規短期		174	27	65	19	15	8														1
	新規長期		139	20	57	17	14	2														8
	新規計		145	22	57	17	15	2														8
	継続短期		12	3	7	2	1															1
	継続長期		17	2	1																	1
	継続計		29	5	8	2	1															2
	新規計		347	2	35	95	67	31														33
調査団派遣	新規		309	2	33	79	65	31														33
	継続		38		2	16	2	4														4
	継続計		96	6	1			1														6
	新規		39	1																		1
	継続		57	5	1		1															1
	継続計		12	1																		1
	新規		3																			1
	継続		9	1																		1
	継続計																					
	アフガニスタン	新規		548	3	37	4	18	32													
継続			333	3	37	4	18	32														1
継続計			215																			4
新規短期			127																			17
新規長期			127																			14
新規計			127																			14
継続短期			2																			1
継続長期			4																			2
継続計			6																			3
新規			9																			1
アルメニア	新規		9																			1
	継続		39	10	2	1	4	1														5
	継続計		39	10	2	1	4	1														5
	新規短期		27																			7
	新規長期		22																			4
	新規計		22																			4
	継続短期		5																			3
	継続計																					

地域名/名	形態名	新規・継続	計	計画・行政		公共・公益事業				農林水産				鉱工業		人的資源			保健・医療	社会福祉	その他		
				開発計画	行政	公益事業	運輸	社会基盤	通信・放送	農業	畜産	林業	水産	鉱業	工業	エネルギー	商業・貿易	観光				人的資源	科学・文化
調査団派遣	継続計		5																				
	新規		5		3																		
アゼルバイジャン 研修員受入	新規		5		3																		
	新規		28		3	3					4	1	1	6	3	1	1				1		1
カザフスタン 研修員受入	新規		28		3	3					4	1	1	6	3	1	1				1		1
	新規		63		4	10					10	3	3	8	19	1	1						7
専門家派遣	新規		63		4	10					10	3	3	8	19	1	1						7
	新規短期		4																				2
調査団派遣	新規短期		1																				1
	新規長期		1																				1
調査団派遣	新規計		2																				1
	継続長期		2																				1
調査団派遣	継続計		2																				1
	新規		2		2						2												1
キルギス 研修員受入	新規		150		23																		3
	継続		148		22	18					44	3	4	4	6	41							3
専門家派遣	新規		2		1	18					44	2	4	6	41								3
	新規短期		128		23	30					14	5	20		31								5
調査団派遣	新規短期		100		23	26					8	1	18		24								2
	新規長期		10		1	1					1	4	1	2	2								2
調査団派遣	新規計		110		23	27					9	5	18		26								2
	継続短期		4			2							2										3
調査団派遣	継続長期		14			1					5		2		5								3
	継続計		18		3	3					5		2		5								3
調査団派遣	新規		43		29	5					5				1								2
	新規		43		29	5					5				1								2
協力隊派遣	新規		42		6										1								1
	継続		10		1										1								1
その他ボランティア	継続		32		5										1								1
	継続		2																				2
タジキスタン 研修員受入	新規		96		17	10	12	6			12												3
	継続		94		17	10	12	5			11												3
専門家派遣	新規		2					1			1												2
	新規短期		83			14	43																24
調査団派遣	新規計		80			14	42																24
	継続長期		80			14	42																24
調査団派遣	継続計		3				1																2
	新規		1				1																2
その他ボランティア	新規		1																				1
	継続		4																				1
トルクメニスタン	新規		2																				2
	継続		2																				2

地域名/国名	形態名	新規・継続	計	計画・行政		公共・公益事業			農林水産				鉱工業		人的資源			保健・医療	社会福祉	その他		
				開発計画	行政	公益事業	運輸	社会基盤	通信・放送	農業	畜産	林業	水産	鉱業	工業	エネルギー	商業・貿易				商業・観光	人的資源
ウズベキスタン	研修員受入	新規	11		3																	
	研修員受入	継続	11		3																	
	専門家派遣	新規短期 新規計	28			28																
	調査団派遣	新規	3			3																
ジョージア	研修員受入	新規	92	10						1												
	研修員受入	継続	91	9						1												
	専門家派遣	新規短期 新規長期 新規計	37																			
	調査団派遣	新規	29																			
	調査団派遣	継続	1																			
	調査団派遣	新規	30																			
	調査団派遣	継続	7																			
	調査団派遣	継続計	7																			
	調査団派遣	新規	33																			
	調査団派遣	継続	28								3											
協力隊派遣	新規	38																				
協力隊派遣	継続	10								2												
協力隊派遣	継続計	28								2												
その他ボランティア	新規	12		3						1												
その他ボランティア	継続	5		1																		
その他ボランティア	継続計	7		2						1												
東南アジア	研修員受入	新規	39	7		1	6			1												
	研修員受入	継続	39	7		1	6			1												
	専門家派遣	新規長期 新規計	1																			
	調査団派遣	新規	50																			
調査団派遣	継続	50								49												
調査団派遣	継続計	50								49												
中央アジア	調査団派遣	新規	104	40		27	26															
	調査団派遣	継続	102	39		27	26															
	調査団派遣	継続計	2	1																		
南アジア	調査団派遣	新規	6																			
	調査団派遣	継続	6																			
調査団派遣	継続計	6																				
大洋州地域	研修員受入	新規	31	1																		
	研修員受入	継続	31	1																		
	研修員受入	継続計	31	1																		
専門家派遣	研修員受入	新規	707	15	105	25	75	15	3	14	4	22	104	10	26	9	12	167	53	4	44	
	研修員受入	継続	645	14	101	25	75	13	3	11	4	22	99	9	26	9	12	122	53	4	43	
	研修員受入	継続計	62	1	4			2		3	1	5	5	1			45				1	
専門家派遣	新規短期	444	4	68	50	59	14		14	14	14	26	14	21	21	2	50	22		55		
専門家派遣	継続	358		60	47	53	13		13	13	14	21	14	20	2	46	13			20		

地域名/地名	形態名	新規・継続	計	計画・行政		公共・公益事業				農林水産				鉱工業		エネルギー	商業・観光		人的資源		保健・医療	社会福祉	その他		
				開発計画	行政	公益事業	運輸	社会基盤	通信・放送	農業	畜産	林業	水産	鉱業	工業		商業・貿易	観光	人的資源	科学・文化					
調査団派遣	新規長期	21	1	4	1	4	13	3	3	21	3	20	2	2	46	3	9								
	新規計	379	1	64	48	53				52	14	20			46	16	29								
	継続短期	18	3	1	2	3	1	4	5	4					2	2	1								
	継続長期	47	3	3	2	3	1	2	2	1					2	2	4								
	継続計	65	3	4	2	6	1	7	7	5					4	6	26								
	調査団派遣	167	11	11	6	31	22	25	5	5		39			4	7	6								
	新規	159	11	8	6	31	18	24	3	5		39			4	7	6								
	継続	8	3	3		4	1																		
	協力隊派遣	272	15	13	1		3	1	4	1	1	4			2	15	60								
	新規	115	3	2	1	1	1	1	1	1	1	1			2	8	3								
継続	157	12	11	1	2	2	1	3	1	1	3			2	7	35									
その他ボランティア	90	7	7	5	5	3	3	5	2	1	9			4	1	17									
新規	24	2	2	1	3	1	1	3	1	1	2			1	1	3									
継続	66	5	5	4	2	2	2	2	2	1	7			3	1	14									
大洋州地域（広域）																									
専門家派遣	新規短期	48	48	48																					
調査団派遣	新規	11	11	8																					
	継続	8	8	3																					
	計	3	3																						
フィジー																									
研修員受入	新規	130	4	28	1	21	5	1	2	4	2	2	1	40	6	1	3								
	継続	117	4	28	1	21	5	1	2	4	2	2	1	30	6	1	3								
	計	13	13						2	1	1			10											
専門家派遣	新規短期	58	1		14	10									21	5	4								
	新規長期	43	3		14	7									20	2	2								
	新規計	46	14	7	14	7									20	2	2								
	継続長期	12	1		3	1									1	1	3								
	継続計	12	1		3	1									1	1	3								
調査団派遣	新規	17	1	1	7	7	8	8							1		1								
協力隊派遣	新規	36	2	1					1																
	継続	19	1	1																					
	継続計	17	2	2					1																
その他ボランティア	新規	10	2		2		3	3	1	1					2										
	継続	1	1		1	1	1	1							2										
	継続計	9	2	2	2	2	2	2	1	1	1				2										
キリバス																									
研修員受入	新規	29	3	3	6	6									3	3									
	継続	25	4	3	6	6									3	3									
	計	4																							
専門家派遣	継続長期	1	1																						
	継続計	1	1																						
協力隊派遣	新規	12	1	1			1	1																	
	継続	5	5	1			1	1																	
	継続計	7	1	1																					
マーシャル																									

地域名/国名	形態名	新規・継続	計	計画・行政		公共・公益事業			農林水産				鉱工業		エネルギー		商業・観光		人的資源		保健・医療	社会福祉	その他	
				開発計画	行政	公益事業	交通	社会基盤	通信・放送	農業	畜産	林業	水産	工業	工業	工業	エネルギー	商業・貿易	観光	人的資源				科学・文化
ミクロネシア	研修員受入	新規 継続	25 24 1	1 1 2	2 2 4	4 4 1	1 1 1										3 3 3	4 3 1			5 5		1 1	
	専門家派遣	新規短期 新規計 継続短期 継続計	2 1 1 1																					2 1 1 1
	調査団派遣	新規	5															5						
	協力隊派遣	新規 継続	5 12 5 7																					
	その他ボランティア	新規 継続	2 8 2 6																					
	研修員受入	新規 継続	33 31 2																					
	専門家派遣	新規短期 新規長期 新規計 継続長期 継続計	29 24 2 26 3 3																					
	協力隊派遣	新規 継続	9 4 5																					
	その他ボランティア	新規 継続	13 5 8																					
	ナウル	研修員受入	新規	10 10																				
バヌアニューギニア	研修員受入	新規 継続	164 151 13																					
専門家派遣	新規短期 新規長期 新規計 継続短期 継続長期 継続計	190 167 4 171 10 9 19																						
調査団派遣	新規	4																						
協力隊派遣	新規	40 16																						

地域名/地名	形態名	新規・継続	計	計画・行政		公共・公益事業				農林水産				鉱工業		人的資源			保健・医療	社会福祉	その他
				開発計画	行政	公益事業	運輸	社会基盤	通信・放送	農業	畜産	林業	水産	鉱業	工業	エネルギー	商業・貿易	観光			
その他ボランティア	継続		24	1	3												10		7	1	
	新規		6		2												1				
ソロモン	継続		4		1																
	継続		2		1																
	新規		61	3	5		8	1									14		7	2	
	継続		53	3	5		8	1									7		7	2	
	継続		8																		
	新規		30	1	2												9		9		5
	短期		18		1												9		5		1
	長期		4		1												9		1		
	計		22		2												9		6		1
	継続		2																	2	
長期		6																	2		
計		8																	3		
調査団派遣		21				17													4		
新規		21				17													4		
協力隊派遣		39		3				1									15		12	1	
継続		21		1				1									7		9	1	
計		18		2				1									8		3		
その他ボランティア		12															3		6		
新規		4															1		2		
継続		8															2		4		
トンガ	継続		40		5		3	7	1												
	継続		34		5		3	7	1												
	新規		6																		
	短期		17																		
	長期		13																		
	計		14																		
	継続		3																		
	計		3																		
	調査団派遣		17																		
	新規		16																		
継続		1																			
協力隊派遣	新規		34		3																
	継続		15																		
	計		19		3																
	短期		10		1			1													
	長期		1					1													
	計		9		1																
ツバル	継続		13																		
	継続		11		4			6													
	計		2		2			6													
	短期		29						22												
	長期		25						18												
	計		4						4												
バヌアツ	継続																				
	継続																				

地域名/名	形態名	新規・継続	計	計画・行政		公共・公益事業				農林水産				鉱工業			人的資源			保健・医療	社会福祉	その他
				開発計画	行政	公益事業	交通	社会基盤	通信・放送	農業	畜産	林業	水産	工業	工業	エネルギー	商業・貿易	観光	人的資源			
サモア	研修員受入	新規	112	3	11		4	1	2								8		1			
		継続	107	3	11		4	1	2								5		1			
	専門家派遣	新規短期	44				7															
		新規長期	36				7															
		新規計	1				7															
	調査団派遣	継続短期	37																			
		継続長期	4																			
	その他ボランティア	継続計	3																			
		新規	8				7															
		新規	8				7															
継続		38	4	1			1	1								14	4	12				
クック諸島	研修員受入	新規	10	4	1											5	2	3				
		継続	28	4	1			1	1							9	2	9				
	専門家派遣	新規	14		3		3									2	2	1				
		新規	5		1		1									1	1	1				
		継続	9		2		2									1	1	1				
	調査団派遣	新規	21	1	5	10																
		継続	57	3	11	7	3	7	3								11	7	7			
	専門家派遣	新規短期	7																			
		新規長期	5				1															
		新規計	12				2	8														
継続短期		1																				
調査団派遣	継続長期	8	1	2	2																	
	継続計	9	1	3	2																	
ハラオ	研修員受入	新規	2			2																
		継続	38																			
	専門家派遣	新規	15																			
		継続	23																			
専門家派遣	新規	9																				
	継続	9																				
ニウエ	研修員受入	新規	5			2																
		継続	5			2																
専門家派遣	新規	6				2																
	継続	6				2																
専門家派遣	新規	22				5	1	1														
	継続	19				4	1	1														
専門家派遣	新規短期	4																				
	新規長期	1																				
専門家派遣	新規計	2																				
	継続計	2																				

地域名/地名	形態名	新規・継続	計	計画・行政		公共・公益事業				農林水産				鉱工業		エネルギー	商業・観光		人的資源		保健・医療	社会福祉	その他
				計画	行政	公益事業	交通	社会基盤	通信・放送	農業	畜産	林業	水産	鉱業	工業		商業・貿易	観光	人的資源	科学・文化			
		継続長期 継続計	2	1																		1	
		2	2	1																		1	
	調査団派遣	新規	53	10	4																	5	
		53	53	10	4																	5	
	協力隊派遣	新規	14	1																			
		5	14	1																			
		継続	9	1																			
	その他ボランティア	新規	8				1																
		2	8				1																
		継続	6																				
		6	6																				
	北米・中南米地域																						
	研修員受入	新規	1,996	27	252	80	76	118	9	192	1	21	6									22	
		継続	1,932	26	252	80	66	117	9	191	1	21	6									22	
		64	64	1			10	1		1												33	
	専門家派遣	新規短期	840	37	41	38	24	84	2	79	9	62	4									75	
		606	606	27	26	30	21	71	2	56	7	52	1									62	
		新規長期	69	4	1	1		2		9	1	1										3	
		675	675	27	30	31	21	73		65	8	53	1									65	
		継続短期	41	3	2	3	2	6		3	1	4										5	
		124	124	7	9	4	1	5	2	11	5	3										5	
		継続長期	165	10	11	7	3	11	2	14	1	9	3									10	
		継続計	405		8	16	71	49		42	3	3										26	
	調査団派遣	新規	378		8	14	63	41		38		3										25	
		継続	27		2	2	8	8		4												1	
		690	690	67	14	2		3	2	12	17	31										114	
	協力隊派遣	新規	289	22	4	1	1	1	2	1	7	28										37	
		継続	401	45	10	3		2		11	10	6										77	
		430	430	7	16	14	3	11	1	16	3	6										23	
	その他ボランティア	新規	166	2	7	5		1	1	2	1	3										7	
		継続	264	5	9	9	3	10		14	2	3										16	
		5	5																			1	
	北米・中南米地域（広域）																						
	専門家派遣	新規短期	4																				
		新規計	4																				
		継続短期	1																				
		継続計	35																				
	調査団派遣	新規	28				7	22															
		継続	7				4	18															
		9	9	1	2	2		4															
	アンティグワ・バーブーダ																						
	研修員受入	新規	9	1	2	2																1	
		9	9	1	2	2																1	
	専門家派遣	継続長期	1																				
		継続計	1																				
	バハマ																						
	研修員受入	新規	3		2																		
		3	3		2																		
	バルバドス																						
	研修員受入	新規	2		1																		
		2	2		1																		

地域名/国名	形態名	新規・継続	計	計画・行政		公共・公益事業			農林水産				鉱工業		エネルギー	商業・観光		人的資源		保健・医療	福祉	その他		
				開発計画	行政	公益事業	交通	社会基盤	通信・放送	農業	畜産	林業	水産	鉱業		工業	商業・貿易	観光	人的資源				科学・文化	
ベリーズ	新規		2		1																			
	研修員受入		11		4										3				1					
	新規		11		4										3				1					
	継続長期 継続計		1																				1	
	専門家派遣		1																				1	
	協力隊派遣		26		4															22			1	
	新規		10																10				1	
	継続		16		4														12				1	
	その他ボランティア		1												1									
	継続		1												1									
コスタリカ	研修員受入		63	1	13			4												20		3	8	
	新規		63	1	13			4												20		3	8	
	専門家派遣		25		4					1													4	
	新規短期		15																				4	
	新規長期		1																				2	
	新規計		16																				1	
	継続長期		9		4			1															3	
	継続計		9		4			1															3	
	調査団派遣		10		1		2																3	
	新規		9		1		2																3	
継続		1																				3		
協力隊派遣		35		1							1													
新規		16		1																				
継続		19									1													
その他ボランティア		15				2																		
新規		5																						
継続		10				2																		
キューバ	研修員受入		68		3		2								18								6	
	新規		68		3		2								18								6	
	専門家派遣		29		1																		2	
	新規短期		22																				2	
	新規長期		3																				2	
	新規計		25																				2	
	継続短期		2																					
	継続長期		2		1																			
	継続計		4		1																			
	調査団派遣		59					1							51								3	
新規		59				1								51								3		
ドミニカ	研修員受入		4			1																		
	新規		4			1																		
	専門家派遣		1		1																			
	協力隊派遣		1		1																			
ドミニカ共和国	研修員受入		72	1	6	1		3						2	14	7			17		5	12		
	新規		72	1	6	1		3						2	14	7			17		5	12		

地域名/名	形態名	新規・継続	計	計画・行政		公共・公益事業				農林水産				鉱工業			人的資源			保健・医療	社会福祉	その他
				開発計画	行政	公益事業	運輸	社会基盤	通信・放送	農業	畜産	林業	水産	鉱業	工業	エネルギー	商業・貿易	観光	人的資源			
専門家派遣		新規短期	48	12											7	17			2		10	
		新規長期	38	12											7	16					3	
		新規計	2	12											7	16					2	
		継続短期	3													1				2		5
		継続長期	5													1				2		2
		継続計	8													1				2		3
		新規	4													1						5
		新規	4													1						
		協力隊派遣	58	11														29	4	4		
		新規	24	7														10	3	3		2
	継続	34	4														19	4	1		3	
	その他ボランティア	15	1			1											3	4	2			
	新規	8				1											3	2	1			
	継続	7	1														2	2	1			
エルサルバドル		新規	97	3	29																	
		継続	92	3	29		3	11														9
		新規	5				3	11														9
		新規短期	103	3	3																	
		新規長期	76	1	1		23															10
		新規計	11	1	1		21															2
		継続短期	87	2	2		21															5
		継続長期	5				2															2
		継続計	11	3	1		2															7
		継続計	16	3	1		2															3
	調査団派遣	17																			3	
	新規	16																			4	
	継続	1																			3	
	協力隊派遣	17	4																		1	
	継続	17	4																		3	
	その他ボランティア	3																				
	継続	3																				
グレナダ		新規	6	1	1																	
		研究員受入	6	1	1																	1
グアテマラ		新規	6	1	1																	
		研究員受入	6	1	1																	1
		新規	101	2	13																	39
		新規	101	2	13																	39
		新規短期	58																			20
		新規長期	47																			13
		新規計	2																			2
		継続短期	49																			15
		継続長期	3																			3
		継続計	6																			5
	継続計	9																			5	
	協力隊派遣	70	8																		1	
	新規	23	1																		2	
	継続	47	7																		1	
	その他ボランティア	5		2																		
	継続	5		2																		

地域名/地名	形態名	新規・継続	計	計画・行政		公共・公益事業				農林水産				鉱工業		人的資源			保健・医療	社会福祉	その他		
				計画	行政	公益事業	交通	社会基盤	通信・放送	農業	畜産	林業	水産	農業	工業	工業	エネルギー	商業・貿易				観光	人的資源
ハイチ	新規		4		2												1						
	継続		1			1																	
	新規		82				1				70						7				3		1
	新規		82				1				70						7				3		1
	新規短期		21	1							11						5				1		3
新規長期		13								11						2						1	1
新規計		2								11						3						1	1
継続短期		2														2						1	2
継続長期		4														2						1	2
継続計		6	1	1												2						1	2
ホンジュラス	新規		68	2	9	2		2			13					2	3					5	3
	新規		68	2	9	2		2			13					2	3					5	3
	新規短期		49	1	1	1		1														22	19
	新規長期		34			1																20	13
	新規計		37		1	1		1														20	14
	継続短期		6					1														2	3
	継続長期		6					1														2	2
	継続計		12		1	1		1									1	1				2	5
	調査団派遣		6		2			3														1	
	協力隊派遣		6		2			3														1	
	新規		57	4																		26	1
	新規		15																			8	
	継続		42	4																		18	1
	ジャマイカ	新規		17		7	2					1						3	2	1			
新規			17		7	2					1						3	2	1				1
新規短期			5			1																	4
新規長期			2																				2
新規計			2																				2
継続短期			3			1																	2
継続長期			3			1																	2
継続計			33	2	5			1			2							1	1				2
新規			10		2			1			1												4
継続			23		3			1			2												2
計			24		1	1		1			1							2	1				2
継続			12		2			1			1												1
計		12		1	1		1			1												1	
メキシコ	新規		200		5	3		3			17											4	92
	新規		160		5			1		3	16											4	59
	継続		40			2		2		1	1											4	33
	新規短期		80					1			3												72
	新規長期		72								1												72
	新規計		74								1												72
	継続長期		6					1			2												3

地域名/国名	形態名	新規・継続	計	計画・行政		公共・公益事業			農林水産				鉱工業		エネルギー	人的資源			保健・医療	福祉	その他		
				計画	行政	公益事業	交通	社会基盤	通信・放送	農業	畜産	林業	水産	鉱業		工業	商業・貿易	観光				人的資源	科学・文化
		継続計	6				1					2										3	
	調査団派遣	新規	45				1					1										11	
		継続	44				1					1										10	
	協力隊派遣	継続	1		1																	1	
	その他ボランティア	新規	16		1		1															1	
		継続	7		1																	4	
		継続	9		1		1															4	
	ニカラガ																						
	研修員受入	新規	105	3	7		25	20	9			14										3	4
		継続	103	3	7		25	18	9			14										3	4
		継続	2					2															
	専門家派遣	新規短期	52		5		17		3			3	1										5
		新規長期	39		4		14		2			1	1										
		新規長期	2		1				2														1
		新規計	41		5		14		2			1	1										1
		継続短期	2				1																1
		継続長期	9				2		1			2											4
		継続計	11				3		1			2											4
	調査団派遣	新規	33		2		2		17													8	
		継続	29		2		2		13													8	
		継続	4						4														
	協力隊派遣	新規	46		2		1					2											3
		継続	16									1											2
		継続	30		2		1					1											1
	その他ボランティア	新規	9									1											3
		継続	3																				2
		継続	6									1											1
	パナマ																						
	研修員受入	新規	40		7		11		2			3											3
		継続	40		7		11		2			3											1
	専門家派遣	新規短期	14				10																4
		新規長期	10				10																
		新規計	2																				2
		継続長期	12				10																2
		継続計	2																				2
	調査団派遣	新規	23					23															2
		継続	22					22															2
		継続	1					1															
	協力隊派遣	新規	22		3																		3
		継続	11		2																		2
		継続	11		1																		1
	その他ボランティア	継続	2																				
		継続	2																				
	セントクリストファー・ネイビス																						
	研修員受入	新規	5		2		2																
		継続	5		2		2																
	セントルシア																						

地域 名/国	形態名	新規・継続 計	計画・行政		公共・公益事業			農林水産				鉱工業		人的資源			保健・ 医療	社会 福祉	その他		
			開発 計画	行政	公益 事業	運輸 交通	社会 基盤	通信・ 放送	農業	畜産	林業	水産	鉱業	工業	エネルギー	商業・ 貿易				観光	人的 資源
	研修員受入	16 新規 16	2	5	1												1	1	1		
	専門家派遣	4 新規短期 新規計 1 継続長期 継続計 3	2	5	1															1	
	協力隊派遣	33 新規 26 7 継続	1														7	1	2	2	
	その他ボランティア	4 継続 4	1														2	1		1	
	セントピセンセント																				
	研修員受入	10 新規 10	1	1	1	1											1	1	1	2	
	専門家派遣	1 継続長期 継続計 1	1																		2
	協力隊派遣	2 継続 2	1	1																	
	トリニダード・トバゴ																				
	研修員受入	2 新規 2			2	2															
	アルゼンチン																				
	研修員受入	80 新規 79 1 継続	1	14		1											4	7	21	29	
	専門家派遣	27 新規短期 新規長期 新規計 2 24 継続長期 継続計 3	1	1													4	7	20	29	
	調査団派遣	1 新規 1																			
	その他ボランティア	49 新規 21 28 継続	2	2	1												1	6	15	3	
	ボリビア																				
	研修員受入	63 新規 62 1 継続	2	7													3	1	17	13	
	専門家派遣	76 新規短期 新規長期 新規計 5 61 継続短期 継続長期 継続計 7 15 18	18	15	3	3	16	11	1	1	1	2					10	5	5	7	
	調査団派遣	3 継続長期 継続計 3	3	4		4															
	研修員受入	15 新規 15 3 継続	3	4		4															
	調査団派遣	18 継続	18																		

地域 名/国 名	形態名	新規・継続	計	計画・行政		公共・公益事業				農林水産				鉱工業		エネルギー	人的資源			保健・医療	社会福祉	その他	
				開発 計画	行政	公益 事業	交通 運輸	社会 基盤	通信・ 放送	農業	畜産	林業	水産	鉱業	工業		商業・ 貿易	観光	人的 資源				科学・ 文化
ブラジル	協力隊派遣	新規	14				14																
		継続	4			4																	
	その他ボランティア	新規	64	2	2	1	1	1	1								44	2	7		2		
		継続	23	2	2	1	1	1	1								30	2	3		1		
	ボランティア	新規	13									1	1	1				4	2				
		継続	5									1	1	1				2	1				
	ボランティア	新規	8									1	1	1				2	1				
		継続										1	1	1				2	1				
	コロンビア	研修員受入	新規	342	1	47	6	34	16	2		2	2				57		15				
			継続	7	1	47	6	34	15	2		2	2				51		15				
		専門家派遣	新規短期	65		19				24								1		3			
			新規長期	49		13				20								1		2			
ボランティア		新規計	3		1				20										1				
		継続短期	10		3				3														
ボランティア		継続長期	13		5				4														
		継続計	14		1				1														
ボランティア		新規	14		1				1														
		継続	143						1			1											
ボランティア		新規	55						1			1											
		継続	88						1			1											
チリ	研修員受入	新規	57	2	11		1	8			1												
		継続	21	2	11		1	8			1												
	専門家派遣	新規短期	18																				
		新規長期	1																				
	ボランティア	新規計	19																				
		継続長期	2																				
	ボランティア	継続計	2																				
		新規	8																				
	ボランティア	継続	6																				
		継続	2																				
	ボランティア	新規	11	1																			
		継続	5																				
ボランティア	新規	11	1																				
	継続	4	1																				
ボランティア	新規	7																					
	継続																						
ボランティア	研修員受入	145	2	6	11	3	9			5	2												
	専門家派遣	36	2	6	11	3	9			5	2												
ボランティア	新規短期	20						12		3													
	新規長期	9						12		2													
ボランティア	新規計	29						12		2													
	継続長期	7						1		1													

地域名/町名	形態名	新規・継続	計	計画・行政		公共・公益事業				農林水産				鉱工業		エネルギー		人的資源		保健・医療	福祉	その他	
				計画	行政	公益事業	交通	社会基盤	通信・放送	農業	畜産	林業	水産	工業	工業	エネルギー	商業・貿易	観光	人的資源				科学・文化
		継続計	7			1																2	
	調査団派遣	新規	25				16	2															2
	協力隊派遣	新規	25				16	2															2
		新規	26	2	1							6			1								2
		継続	9									5											1
		継続計	17	2	1							1											2
	その他ボランティア	新規	38	5	1	1		3				2			4		1						1
		継続	12	1	1							1			1		1						1
		継続計	26	4	1	1		3				1			4		2						2
	エクスアドル																						
	研修員受入	新規	81	1	18		2	27	2							4	9	1					1
		継続	79	1	18			27	2							4	9	1					1
		継続計	2				2																7
	専門家派遣	新規短期	36					27							1								8
		新規長期	26					26															4
		新規計	5					1															4
		継続長期	31					27															4
		継続計	5																				4
	調査団派遣	新規	15													15							4
		継続	13													13							7
		継続計	2													2							7
	協力隊派遣	新規	42	5	1																		4
		継続	25	4	1							2											4
		継続計	17	1								1											4
	その他ボランティア	新規	13					1															
		継続	4																				
		継続計	9					1															
	ガイアナ																						
	研修員受入	新規	10		2		1	1															
		継続	9		2		1	1															
		継続計	1																				
	専門家派遣	継続短期	2																				
		継続長期	1																				
		継続計	2																				
	調査団派遣	新規	21																				
	その他ボランティア	新規	21				4	1	1														
		新規	10				4	1	1														
		新規	10				4	1	1														
	パラグアイ																						
	研修員受入	新規	66	1	9																		
		継続	64	1	9																		
		継続計	2																				
	専門家派遣	新規短期	40				2																
		新規長期	20				1																
		新規計	6				3	1															
		継続短期	26				1	10	7														
		継続長期	2				1	4	1														
		継続計	12					4	3														

地域名/地名	形態名	新規・継続	計	計画・行政		公共・公益事業				農林水産				鉱工業		人的資源			保健・医療	社会福祉	その他
				開発計画	行政	公益事業	交通	社会基盤	通信・放送	農業	畜産	林業	水産	鉱業	工業	エネルギー	商業・貿易	観光			
ペルー	調査団派遣	継続計	14			1					4						1		1	3	
	協力隊派遣	新規	40					2													
		継続	36				2														
	その他ボランティア	新規	77		9	1						4									
		継続	26		2	1						4	13					27	4	17	1
	ペルー	新規	51		7	1						4	5					11	1	7	
		継続	30		1	2	1	1	1	1	2	2	1					4	7	2	3
	アメリカ合衆国	新規	12		2	2	1	1	1	1	2	1						3	3	2	2
		継続	18		1	1	1	1	1	1	2	1						1	4	1	1
	スリナム	研修員受入	新規	96		9	7	3	7	3	4	3						1	24	8	16
専門家派遣		新規	93		9	7	2	7	3	4	3							22	8	16	
		継続	3				1											2			
調査団派遣		新規	36		1	2	4	7	1	3	21										8
		継続	24			1	1			3	20										
ウルグアイ		新規	4																		4
		継続	28			1	1			3	20										4
アメリカ合衆国		新規	3		1	1	1			1	1										1
		継続	5		1	1	1			1	1										3
スリナム		新規	8		1	1	4	7	1	1	1										4
	継続	31			2	4			4	1										17	
ウルグアイ	新規	31			2	4			7	1										17	
	継続	69		8													46	4	5	2	
アメリカ合衆国	新規	30		2					1								24	2	2		
	継続	39		6					1								22	4	3	2	
スリナム	新規	9																			
	継続	2																			
ウルグアイ	新規	7																			
	継続	6			3	3															
アメリカ合衆国	新規	6																			
	継続	6																			
スリナム	新規	26			4	1											10	4	4	1	
	継続	26			4	1											10	4	4	1	
ウルグアイ	新規	2																			
	継続	1																			
アメリカ合衆国	新規	1																			
	継続	1																			
スリナム	新規	20			1	1	1	1	1	1	1						5	2	3	1	
	継続	2																			
ウルグアイ	新規	18			1	1	1	1	1	1	1						5	1	3	1	
	継続	39																			
スリナム	新規	39			5	4	1	3	1	1	1						17	4	4		
	継続	39			5	4	1	3	1	1	1						17	4	4		
アメリカ合衆国	新規	3																		3	
	継続	1																		1	
スリナム	新規	1																		1	
	継続	1																		1	

地域名/地名	形態名	新規・継続	計	計画・行政		公共・公益事業			農林水産				鉱工業		エネルギー	商業・観光		人的資源		保健・医療	社会福祉	その他		
				開発計画	行政	公益事業	運輸	社会基盤	通信・放送	農業	畜産	林業	水産	鉱業		工業	商業・貿易	観光	人的資源				科学・文化	
カナダ	研修員受入	継続長期	2																			2		
		継続計	2																				2	
中真地域	研修員受入	新規	4																					
		継続	4																					
中真地域	研修員受入	新規	1,823	13	293	24	61	27	3	422	2	12	29	1	11	346	31	40	228	9	62	124	85	
		継続	1,687	12	288	24	58	26	3	418	2	12	23	1	11	346	31	40	122	9	52	124	85	
		継続計	136	1	5	3	1			4		6							106		10			
		新規短期	773	22	139	28	8	8		93	1	15	15	16	2	37	37	121	176	19	19	27	50	
		新規長期	639	7	129	25	8	8		84	1	11	11	16	2	35	35	104	150	19	16	19	14	
		新規長期	31			2					1	1	1	1					6			6	15	
		新規計	670	7	129	27	8	8		84	1	12	12	16	2	35	35	104	156	19	16	25	29	
		継続短期	48	1	5	1				4		3							13		3			1
		継続長期	55	14	5					5		2							2		7		2	20
		継続計	103	15	10	1				9		3							17		20		3	2
調査団派遣	調査団派遣	新規	568	8	142	64	32	1		31	6	6			106	9	13	119	1	11	2	23		
		継続	534	8	142	64	32	1		16	2	2			106	9	13	105	1	11	2	22		
		継続計	34							15	4							14					1	
協力隊派遣	協力隊派遣	新規	90	2	3																			
		継続	35		1																			
		継続計	55	2	2																			
その他ボランティア	その他ボランティア	新規	21	1	1	1	1	1						1		2		12	1			1		
		継続	6																					
		継続計	15	1	1	1	1	1									2		5	1			1	
中真地域(広域)	調査団派遣	新規	9																					
		継続	9																					
イラン	研修員受入	新規	122		65		3	12		1	10				23	1					3		4	
		継続	122		65		3	12		1	10				23	1					3		4	
		継続計	92	1	84	1						1				1							4	
		新規短期	84		83											1							2	
		新規長期	4			1						1											2	
		新規計	88		83	1						1				1							2	
		継続短期	4	1	1																		2	
		継続長期	4	1	1																		2	
		継続計	184		77	10	4									72		11	2		8			
		新規	184		77	10	4									72		11	2		8			
イラク	研修員受入	新規	564	9	141	9	17	1		116					145	1	2	4		27	54	38		
		継続	551	9	138	9	17	1		116					145	1	2	4		17	54	38		
		継続計	13		3																10			
		新規短期	40	1						34													5	
		新規長期	35							34													1	
調査団派遣	調査団派遣	新規	36							34												2		
		継続	4	1																		3		
		継続計	4	1																		3		
		新規	25	8	15											1							1	
		新規計																						

地域名/国名	形態名	新規・継続	計	計画・行政		公共・公益事業				農林水産				鉱工業		エネルギー	人的資源			保健・医療	社会福祉	その他	
				計画	行政	公益事業	運輸	社会基盤	通信・放送	農業	畜産	林業	水産	鉱業	工業		商業・貿易	観光	人的資源				科学・文化
パレスチナ	新規	継続	24	8	15											1						1	
	研修員受入		1																				
	新規		383	17	1	12	1	187	1	187						125	9	2	7	2	2	1	19
	専門家派遣		383	17	1	12	1	187	1	187						125	9	2	7	2	2	1	19
	新規短期		170	42	26			27									37	10	17				11
	新規長期		152	39	25			25									35	8	15				5
	新規計		154	39	25			25									35	8	15				7
	継続短期		11	2	1			2									2	2	2				4
	継続長期		5	1	1			1									2	2	2				4
	継続計		16	3	2			2									2	2	2				4
	調査団派遣		17	5	6			6									5	6					6
	新規		17	5	6			6									5	6					6
	ヨルダン	新規		99	9	2	1	2	12	1	12						2	4	15		9	9	33
研修員受入			99	9	2	1	2	12	1	12						2	4	15		9	9	33	
専門家派遣			84	5	1	1	1	3									4	1					15
新規短期			54					1															24
新規長期			10					1															19
新規計			64					1															22
継続短期			3																				3
継続長期			17	5	1			2															6
継続計			20	5	1			2															6
調査団派遣			21		4	12																	2
新規			21		4	12																	2
協力隊派遣			36																				2
新規			14																				2
継続		22																				3	
その他ボランティア		5					1															3	
新規		1					1															2	
継続		4					1															3	
レバノン	研修員受入		7	1	1			4															
	調査団派遣		7	1	1			4															
	新規		58	28	16																		
	調査団派遣		58	28	16																		
	新規		3																				3
	専門家派遣		1																				1
	新規長期		1																				1
	新規計		2																				2
	継続長期		2																				2
	継続計		9	8	8																		1
	調査団派遣		9	8	8																		1
	新規		20					1															
	研修員受入		20					1															
調査団派遣		2																				2	

地域名/国名	形態名	新規・継続	計	計画・行政		公共・公益事業				農林水産				鉱工業		エネルギー		人的資源			保健・医療	福祉	その他			
				開発計画	行政	公益事業	交通	社会基盤	通信・放送	農業	畜産	林業	水産	工業	工業	エネルギー	商業・貿易	観光	人的資源	科学・文化						
		新規	2																							
イエメン	研修員受入	新規	50		3							44					1									
		新規	50		3							44					1									
		新規	26		2							1					8									
		継続	19		2							1					8									
アルジェリア	研修員受入	新規	7																							
		継続	9														9									
	調査団派遣	新規	9													9										
エジプト	研修員受入	新規	358	1	42	8	23	7				28	2				46	1					13	36		
		継続	298	1	41	8	21	7				27	2				46	1					13	36		
		新規	60		1							1														
		継続	309	10	8	8	8					17											4	3	9	
		新規短期	257	7	6	8	8					15											4	4	5	
		新規長期	10																						1	
		新規計	267	7	6	8	8					15											4	3	6	
		継続短期	27	1								1														1
		継続長期	15	2	2							1														2
		継続計	42	3	2							2														3
調査団派遣		新規	170								31						33						2			
		継続	141								16						33						2			
協力隊派遣		新規	24								15															
		継続	12																							
その他ボランティア		新規	4																							
		継続	2																							
		新規	2																							
		継続	2																							
モロッコ	研修員受入	新規	125	1	8	3	3	4				22					1	1					3	8		
		継続	77	1	8	3	3	4				20					1	1					3	8		
		新規	48									2														
		継続	55	4	4							11													1	
		新規短期	41	1	1							9														
		新規長期	1																							
		新規計	42	1								9														
		継続短期	7		3							1														
		継続長期	6	4								1														
		継続計	13	4	3							2														
調査団派遣		新規	21																							
		継続	17																							
協力隊派遣		新規	30	2	3																					
		継続	9	1																						
その他ボランティア		新規	21	2	2																					
		継続	12	1	1																					
		新規	3																							
		継続	9	1	1																					

地域名/名	形態名	新規・継続	計	計画・行政		公共・公益事業			農林水産				鉱工業		エネルギー	商業・観光		人的資源		保健・医療	社会福祉	その他				
				開発計画	行政	公益事業	運輸	社会基盤	通信・放送	農業	畜産	林業	水産	工業		工業	商業・貿易	観光	人的資源				科学・文化			
チュニジア	研修員受入	新規	69	2	5	1	1	6	2	16	10	2	3	1	13	5										
		継続	61	1	4	1	5	2	15	2	10	2	3	1	10	5										
	専門家派遣	新規	20	1			1		1		16															
		継続	16								16															
	調査団派遣	新規	43			41																				
		継続	43			41																				
	アフリカ地域	研修員受入	新規	6,341	185	1,830	151	172	103	15	102	23	155	11	1,369	603										
			継続	5,590	179	1,820	151	172	95	15	81	51	147	175	11	770	603									
		専門家派遣	新規	2,392	31	131	157	182	47	51	48	9	66	76		340	308									
			継続	1,814	22	105	138	169	41	50	39	6	59	60		290	244									
調査団派遣		新規	1,929	23	110	140	170	41	50	39	8	61	61		295	255										
		継続	151	2	5	14	9	3	1	7	3	3	1		20	27										
協力隊派遣		新規	439	86	11	4	2	18	2	2	2	2	2		221	15										
		継続	738	160	19	3	5	1	27	4	2	16	8		338	102										
その他ボランティア		新規	82	1	5	3	1	1	1	1	1	8	6		40	6										
		継続	35	1	2	3	1	1	1	1	1	2	2		16	5										
アフリカ地域(広域)	専門家派遣	新規	2																							
		継続	2																							
	調査団派遣	新規	188	14	14		24					28	1		43											
		継続	186	14	14		22					28	1		43											
	スーダン	研修員受入	182	1	27	30	4	6	6	1	4	4	4		21	48										
		継続	167	1	23	30	4	6	6	1	3	3	3		17	48										
	専門家派遣	新規	108			15									30	37										
		継続	86			13									27	34										
	調査団派遣	新規	90			13									27	34										
		継続	12			2									3	3										
調査団派遣	新規	6			2									3	3											
	継続	18			2									3	3											

地域名/名	形態名	新規・継続	計	計画・行政		公共・公益事業				農林水産				鉱工業		商業・観光		人的資源		保健・医療	社会福祉	その他
				開発計画	行政	公益事業	運輸交通	社会基盤	通信・放送	農業	畜産	林業	水産	鉱業	工業	エネルギー	商業・貿易	観光	人的資源			
調査団派遣			83			18												53			2	
	新規		80			15												53			2	
	継続		3		3																	
				38	9	1												10	4	7	6	
協力隊派遣	新規		16	3														5	1	5	2	
	継続		22	6	1													5	3	2	4	
その他ボランティア			1																			
	継続		1																			
ボツワナ	研修員受入		76		29																	
	新規		68		29																	
	継続		8																			
	専門家派遣		32		3																	
	新規短期		22		2																	
	新規計		22		2																	
	継続短期		3		1																	
	継続長期		7																			
	継続計		10		1																	
	調査団派遣		16																			
	新規		16																			
	協力隊派遣	新規		37	6	5	1															1
継続			22	3																		
継続計			15	3	5	1															1	
その他ボランティア			4		1																	
新規		2																				
継続		2		1																		
エチオピア	研修員受入		213	1	20	8	12	4														
	新規		170	1	20	8	12	4														
	継続		43																			
	専門家派遣		164		1	17	49															
	新規短期		135		17	17	47															
	新規長期		4		1																	
	新規計		139		1	17	47															
	継続短期		7				2															
	継続長期		18																			
	継続計		25				2															
	調査団派遣		190	1	7	1	9	14														
	新規		171	1	6	1	5	14														
継続		19		1		4																
協力隊派遣		76	5		1																	
新規		28	4		1																	
継続		48	1																			
その他ボランティア		7																				
継続		7																				
エリトリア	研修員受入		14			1																
	新規		11			1																
	継続		3																			
	専門家派遣		1																		1	

地域名/地名	形態名	新規・継続	計	計画・行政		公共・公益事業				農林水産				鉱工業		商業・観光		人的資源		保健・医療	社会福祉	その他
				開発計画	行政	公益事業	運輸	社会基盤	通信・放送	農業	畜産	林業	水産	鉱業	工業	エネルギー	商業・貿易	観光	人的資源			
調査団派遣	継続長期継続計		1																		1	
	新規		1																			1
ガンビア 研修員受入	新規		2	1																		
	継続		15	1						1	9								8			
	新規短期		4																			
	新規計		4																			
ガーナ 研修員受入	新規		189	2	16	1	4	4		4	67	2			1	6	19			28	10	
	継続		179	2	16	1	4	2		4	64	1			1	5	19			28	10	
	新規短期		120		1		16				26						23			26	8	
	新規計		95				14				21						20			22	2	
専門家派遣	継続長期		98				14				21						20			1	2	
	継続計		6	1			1				5						3			3	6	
	新規		16	1			1				5						3			3	6	
	新規計		22	1			2				5						3			3	6	
調査団派遣	新規		7								1									3	3	
	継続		7								1									3	3	
	新規短期		102	7	3							1			4	2	1			29	4	
	新規計		27	3	2												2			9	1	
協力隊派遣	継続		75	4	1						1				3	2	1			20	3	
	新規		4	1																		
	継続		2																			
	新規計		2																			
ケニア 研修員受入	新規		704	2	22	18	16	9			375	15			5	22	35		134	39	10	
	継続		603	2	22	18	16	9			372	15			2	22	35		40	39	9	
	新規短期		262	1	27	26	32				12	14	6		4	48	22		19	28	23	
	新規計		197	25	24	29					3	11	1		4	46	18		13	22	4	
専門家派遣	継続長期		14	1			1				3				1	1			1	1	6	
	継続計		211	26	24	30					3	11	1		4	47	18		14	23	10	
	新規		17		2		1				1	3			1	4			1	4		
	新規計		34	1	1		1				8	5			1	4			4	4	13	
調査団派遣	継続		51	1	1		2				9	3			1	5			5	5	13	
	新規		197	14	5		67					25			16	62			2		6	
	継続		178	14	5		55					22			16	58			2		6	
	新規計		19				12					3			4	4			2			
協力隊派遣	新規		75	20	1	1					1	4				2	2		27	17	2	
	継続		19	4	1						1	2			1	1			6	4		
	新規短期		56	16	1							2				1			21	13	2	
	新規計		6																3	1		
その他ボランティア	新規		2																1			
	継続		4																2			

地域名/国名	形態名	新規・継続	計	計画・行政		公共・公益事業			農林水産				鉱工業	エネルギー	商業・観光		人的資源		保健・医療	社会福祉	その他
				開発計画	行政	公益事業	運輸	社会基盤	通信・放送	農業	畜産	林業			水産	鉱業	工業	商業・貿易			
レント	研修員受入		30		7																
	新規	継続	29		7													9		4	3
	協力隊派遣		1															8		4	3
	その他ボランティア		1		1													1			
リベリア	研修員受入		68	2	5	3	8	1													
	新規	継続	64	2	5	3	8	1													
	専門家派遣		12																		
	新規短期		6																		
	新規長期		1																		
	新規計		7																		
	継続短期		3																		
	継続長期		2																		
	継続計		5																		
	マラウイ	研修員受入		169		11	10	8	4												
新規		継続	149		11	10	8	3													
専門家派遣			20					1													
新規短期			95		9		7	1													
新規長期			68		8		7														
新規計			74		8		7														
継続短期			5		1																
継続長期			16		1			1													
継続計			21		1			1													
ナミビア		調査団派遣		26				16	8												
	協力隊派遣		117	29	2	3															
	新規	継続	48	8	1	2															
	新規計		69	21	1	1															
	継続短期		2			2															
	継続長期		2			2															
	継続計		4			4															
	専門家派遣		2																		
	調査団派遣		16	11																	
	協力隊派遣		13	11																	
その他ボランティア	研修員受入		25		1			4													
	新規	継続	12					1													
	専門家派遣		13																		
	調査団派遣		13																		

地域名/国名	形態名	新規・継続	計	計画・行政		公共・公益事業			農林水産				鉱工業		エネルギー	商業・観光		人的資源		保健・医療	社会福祉	その他		
				開発計画	行政	公益事業	運輸	社会基盤	通信・放送	農業	畜産	林業	水産	鉱業		工業	商業・貿易	観光	人的資源				科学・文化	
ナイジェリア	研修員受入	新規	192		12	22	5	4							4	5	11		68		25		11	
		継続	140	12	22	5	2									4	5	11		18		25		11
	専門家派遣	新規短期	51				40										1					6		4
		新規長期	37		37																	3		1
	調査団派遣	新規	38					1														16		3
		継続	37					1									21					16		3
	セミナー	研修員受入	6		2															4				
		継続	5		2															3				
	ソマリア	研修員受入	15		4															4		2		
		継続	13		4															2		2		
専門家派遣	新規短期	4		4																				
	新規長期	4		4																				
南アフリカ共和国	研修員受入	新規	194		14	3	1	10																
		継続	126		14	3	1	10												120		3		4
	専門家派遣	新規短期	80		2	17														16		6		13
		新規長期	52			16														13		3		7
	調査団派遣	新規	61			17														14		4		7
		継続	19		2															2		2		6
	協力隊派遣	新規	50		2															2		1		2
		継続	50																	34		2		6
	その他ボランティア	新規	13		2															4				2
		継続	7		2															4				1
エストワティニ	研修員受入	6																	4					
	継続	3																	2					
専門家派遣	新規	44																	26		6		2	
	継続	39																	22		6		2	
専門家派遣	新規短期	6																	6					
	新規長期	6																	6					

地域名/名	形態名	新規・継続	計	計画・行政		公共・公益事業				農林水産				鉱工業		商業・観光		人的資源		保健・医療	社会福祉	その他
				開発計画	行政	公益事業	運輸	社会基盤	通信・放送	農業	畜産	林業	水産	鉱業	工業	エネルギー	商業・貿易	観光	人的資源			
調査団派遣			2															2				
	新規		2															2				
	協力隊派遣		3	1														2				
その他ボランティア			1																			
	新規		1	1																		
ウガンダ																						
	研修員受入		207	19	7	2	2	45	3	1	1	6	2	59				58			2	
		新規	184	19	7	2	2	39	1	1	6	2	44					58			2	
		継続	23				6							15								
	専門家派遣		116	1	15	1	12	10	22					22				22			17	
		新規短期	76	9	14		5	10	18					18				20			6	
		新規長期	11	2		2	2														6	
		新規計	87	11	14		7	10	18					18				20			6	
		継続短期	8		1		5		2					2				2			2	
		継続長期	21	1	3	1	1		5					2				2			9	
		継続計	29	1	4	1	1		5					4				4			2	
	調査団派遣		107			17	23	50	47	3											3	
	新規	100			17	19	47	3												3		
	継続	7				4	14	7	7											11		
協力隊派遣		99	31				7	7												10		
	新規	27	8				14	7	7											11		
	継続	72	23				7													1		
その他ボランティア		4																				
	新規	1																				
	継続	3																				
タンザニア																						
	研修員受入		982	15	767	3	10	4	2	2	2	14	10	60				29			2	
		新規	922	13	767	3	10	4	2	1	1	14	10	13				29			2	
		継続	60	2					9	1	1			47								
	専門家派遣		141		18	1	12	1	37			29		6				14			23	
		新規短期	95	11	11		22		26			26		6				9			10	
		新規長期	12	1			4		4			1		1				6			6	
		新規計	107	12	11		26		26			27		6				9			16	
		継続短期	6				11		11			2						5			7	
		継続長期	28	6	1	1	11		11			2						5			7	
		継続計	34	6	1	1	11		11			2						5			7	
	調査団派遣		177	52	18	2	7	41	34	7		56										
	新規	170	52	18	2	7	34	7			56											
	継続	7																				
協力隊派遣		83	11	2		1	1	1	1	1	4	2	43				14					
	新規	37	5	1	1	1	1	1	1	1	4	2	22				4					
	継続	46	6	1							4	2	21				10					
その他ボランティア		2																				
	新規	1																				
	継続	1																				
ザンビア																						
	研修員受入		219	2	3	6	8	25	2	2	16	3	6	97				35			8	
		新規	201	1	3	6	8	22	2	2	14	3	5	86				35			8	
	継続	18	1			3	3			2		1	11									

地域 名/国 名	形態名	新規・継続	計	計画・行政		公共・公益事業				農林水産				鉱工業		エネルギー	商業・観光			人的資源		保健・医療	社会福祉	その他		
				開発 計画	行政	公益 事業	運輸 交通	社会 基盤	通信・ 放送	農業	畜産	林業	水産	鉱業	工業		商業・ 貿易	観光	人的 資源	科学・ 文化						
専門家派遣			93			16						22			3					12		25		12		
	新規短期		53			16					12				2					7		16			16	
	新規長期		11								1				2					1		2			4	
	新規計		64			16					13				3					8		18			4	
	継続短期		6								4				1					4		2			2	
	継続長期		23								5				1					4		5			8	
	継続計		29								9				1					4		7			8	
	調査団派遣		35		2			8				3				5				6		1			10	
	新規		35		2		8				3					5				6		1			10	
	協力隊派遣		95		19	5			1			6	2		1					46		9				1
	新規		35		5	2					3									18		4				1
継続		60		14	3			1		3	2								28		5				3	
その他ボランティア		19												2					3		3				4	
新規		4																	1		1				3	
継続		15												2					3		3				1	
ジンバブエ			81		19	5	3	3			9	1			3					15		10			3	
	新規		73		16	5	3	3			8	1			2					12		10				3
	継続		8		3					1					1					3		3				3
	専門家派遣		7								1											3				3
	新規短期		3																							
	新規計		3								1															3
	継続長期		4								1															3
	継続計		4								1															3
	調査団派遣		15			6	5	1														3				
	新規		14			6	5	1																		3
	継続		1																							
協力隊派遣		21		2			2												15							
新規		4																	4							
継続		17		2			2												11							
アングラ			51		7	1	1	1			11				1					11		11			3	
	新規		41		7	1	1	1			10				1					3		11			3	
	継続		10								1									8		16			4	
	専門家派遣		38								18											16				4
	新規短期		33								17											16				1
	新規長期		1								1											1				1
	新規計		34								17											16				1
	継続短期		1								1															3
	継続長期		3								1															3
	継続計		4								1															3
	調査団派遣		26													26										
新規		26													26											
ペナン			54								10															
	研修員受入		49			2	2	2			14									15		9				
	新規		49			2	2	2			14									12		9				
	継続		5								2									3		2				
	専門家派遣		35								26															7
新規短期		23								22															3	
新規長期		3																								

地域 名/国 名	形態名	新規・継続 計	計画・行政		公共・公益事業			農林水産				鉱工業		エネルギー		商業・観光		人的資源		保健・ 医療	社会 福祉	その他		
			計画	行政	公益 事業	運輸 交通	社会 基盤	通信・ 放送	農業	畜産	林業	水産	工業	工業	エネルギー	商業・ 貿易	観光	人的 資源	科学・ 文化					
		26																					3	
	新規・継続	5																						1
	継続短期	4																						1
	継続長期	9																						4
	継続計	9																						4
	新規	9			3															4				2
	新規	9			3															4				2
	調査団派遣	62	18								6													10
	協力隊派遣	27	11																					5
	継続	35	7																					16
	継続計																							3
	ブルキナファソ																							
	研修員受入	87	3	6							2													33
	新規	73	3	6							2													23
	継続	14																						10
	専門家派遣	67									1													19
	新規短期	45																						15
	新規長期	5																						3
	新規計	50																						15
	継続短期	4																						4
	継続長期	13									1													4
	継続計	17									1													4
	調査団派遣	62	17								2													4
	新規	55	16								2													4
	継続	7	1																					4
	新規	24	4																					15
	継続	22	4																					13
	継続計	2																						2
	ブルンジ																							
	研修員受入	53	1	2							2													10
	新規	48	1	2							2													6
	継続	5																						4
	調査団派遣	2																						2
	新規	2																						2
	カメルーン																							
	研修員受入	99	10	5							2													26
	新規	81	9	5							2													13
	継続	18	1																					9
	専門家派遣	39																						13
	新規短期	26																						4
	新規長期	1																						2
	新規計	27																						22
	継続短期	4																						3
	継続長期	8																						25
	継続計	12																						22
	調査団派遣	10																						10
	新規	6																						4
	継続	4																						3
	協力隊派遣	31	11	1																				19
	新規	6	2	1																				3
	継続	25	9																					16
	その他ボランティア	1																						1

地域名/国名	形態名	新規・継続	計	計画・行政		公共・公益事業				農林水産				鉱工業		商業・観光		人的資源	科学・文化	保健・医療	社会福祉	その他
				開発計画	行政	公益事業	運輸	社会基盤	通信・放送	農業	畜産	林業	水産	鉱業	工業	エネルギー	商業・貿易					
		継続	1															1				
カーボヴェルデ	研修員受入	新規	8	6																		
		新規	8	6																		
中央アフリカ	研修員受入	新規	1																			
		新規	1																			
チャド	研修員受入	新規	20		5				1									6			3	
		新規	20		5				1									6			3	
コモロ	研修員受入	新規	9		1																1	
		新規	9		1																1	
専門家派遣	新規短期	新規	3																		3	
	新規計	新規	2																		2	
継続短期	継続短期	継続	1																		1	
	継続計	継続	1																		1	
コンゴ共和国	研修員受入	新規	13																			
		継続	10																		3	
調査団派遣	新規	新規	14																		2	
		継続	13																		1	
コートジボワール	研修員受入	新規	823	6	729				9	1	2	12									14	
		継続	18	6	729				9	1	2	11	8								14	
専門家派遣	新規短期	新規	57	2	13				1	15		22										
	新規長期	新規	47	1	11				1	15		21										
継続短期	継続短期	継続	48	1	11					15		21										
	継続長期	継続	2	1								1										
調査団派遣	新規	新規	153	9	9				104			1	24								5	
		継続	145	9	9				104			1	19								5	
ジブチ	研修員受入	新規	33	4					6	1											4	
		継続	32	4					6	1											4	
専門家派遣	新規短期	新規	18		14																	
	新規長期	新規	13		13																	
継続短期	継続短期	継続	14		13																	
	継続長期	継続	4		1																	
調査団派遣	新規	新規	4																			
		継続	4																			
		継続計	29		4				11												4	

地域名/国名	形態名	新規・継続	計	計画・行政		公共・公益事業				農林水産				鉱工業			商業・観光		人的資源		保健・医療	福祉	その他
				開発計画	行政	公益事業	運輸・交通	社会基盤	通信・放送	農業	畜産	林業	水産	水産	工業	工業	エネルギー	商業・貿易	観光	人的資源			
協力隊派遣	新規		28		4													9					
	継続		1			11												1					
	新規		10	1														4			1		
赤蓮ギニア 研修員受入	新規		9	1														4			1		
	継続		4															4					
	新規		3															3					
ガボン 研修員受入	新規		1															1					
	継続		29	2	2													7			7		
	新規		25	2														5			7		
専門家派遣	新規		4															2					
	継続		14																		1		
	新規		9																		13		
調査団派遣	新規		15	1																			
	継続		15																				
	新規		22	1																	1		
ギニア 研修員受入	新規		10	1														10					
	継続		12															5			1		
	新規		10	1														5			2		
専門家派遣	新規		4	1														6			2		
	継続		11	1														5			2		
	新規		10	1														1					
ギニア 研修員受入	新規		1																				
	継続		45	4	4	2	1	1	1	1	12	8	8	9				8			9		
	新規		42	4	2	1	1	1	1	12	6	6	7	9				7			9		
専門家派遣	新規		3															1					
	継続		6																				
	新規		3																		2		
調査団派遣	新規		3																				
	継続		1																				
	新規		4																		1		
ギニアビサウ 研修員受入	新規		1																				
	継続		1																				
	新規		2																		1		
マダガスカル 研修員受入	新規		34			13	11											3			1		
	継続		34			13	11											3			1		
	新規		9	1																			
専門家派遣	新規		8	1																			
	継続		1																				
	新規		3																				
マダガスカル 研修員受入	新規		3																				
	継続		3																				
	新規		3																				
マダガスカル 研修員受入	新規		122	7	1	3	18	3	18	32	3	3	5	3	2	2	4	31		3	10		
	継続		103	7	1	3	18	3	18	31	3	3	4	2	2	4	15		3	10			
	新規																						

地域名/地名	形態名	新規・継続	計	計画・行政		公共・公益事業				農林水産				鉱工業		人的資源		保健・医療	福祉	その他
				計画	行政	公益事業	交通	社会基盤	通信・放送	農業	畜産	林業	水産	工業	工業	エネルギー	商業・貿易			
	新規短期		218		15		12	5							4		37			6
	新規長期		6														1			4
	新規計		224		15		12	5							4		38			10
	継続短期		20				1										2			6
	継続長期		10	1																6
	継続計		30	1			1										2			6
	調査団派遣		96				3	5							42		11			6
	新規		96				3	5							42		11			6
	協力隊派遣		65	16	4												36			3
	新規		18	5	1												9			1
	継続		47	11	3												27			2
	その他ボランティア		6		1												5			2
	新規		3														3			
	継続		3		1												2			
	ニジエール																			
	研修員受入		48	2	6			2							1		16			8
	新規		45	2	6			2							1		14			8
	継続		3														2			1
	専門家派遣		17														15			2
	新規短期		14														14			1
	新規長期		1														1			1
	新規計		15														14			1
	継続短期		1														1			1
	継続長期		1														1			1
	継続計		2														1			1
	ルワンダ																			
	研修員受入		123		6	16	5	6	1						3		54			3
	新規		88		5	16	5	6	1						3		26			3
	継続		35		1												28			1
	専門家派遣		143			23		17	22								49			11
	新規短期		114			15		14	22								45			3
	新規長期		5																	3
	新規計		119			15		14	22								45			3
	継続短期		14			7		3									4			8
	継続長期		10			1											1			8
	継続計		24			8		3									4			8
	調査団派遣		36			8	4	2	2						10					
	新規		36			8	4	2	2						10					
	協力隊派遣		48	21	2	1											15			3
	新規		19	8	1	1											6			1
	継続		29	13	1												9			2
	サントメ・プリンシペ																			
	研修員受入		10	1											1		5			2
	新規		9	1											1		4			2
	継続		1														1			
	セネガル																			
	研修員受入		164	6	5		2	1	2						1		83			6
	新規		129	6	5		2	1	2						1		53			6
	継続		35														30			1
	専門家派遣		132														28			14

地域名/国名	形態名	新規・継続	計	計画・行政		公共・公益事業				農林水産				鉱工業		商業・観光		人的資源		保健・医療	福祉	その他
				計画	行政	公益事業	交通	社会基盤	通信・放送	農業	畜産	林業	水産	工業	工業	商業・貿易	観光	人的資源	科学・文化			
	新規短期		94																			1
	新規長期		6																			4
	新規計		100																			5
	継続短期		12																			4
	継続長期		20																			5
	継続計		32																			9
	調査団派遣		57																			9
	新規		56																			4
	継続		1																			4
	新規		86	19																		9
	継続		28	6																		5
	新規		58	13																		4
	継続		7																			1
	新規		3																			1
	継続		4																			1
	シエラレオネ																					
	研修員受入		64	12	4																	19
	新規		54	12	4																	19
	継続		10																			3
	専門家派遣		72	20																		15
	新規短期		65	18																		13
	新規長期		1																			1
	新規計		66	18																		13
	継続短期		3	2																		1
	継続長期		3																			1
	継続計		6	2																		2
	トーゴ																					
	研修員受入		32		6																	3
	新規		29		6																	3
	継続		3																			1
	専門家派遣		1	1																		
	継続長期		1	1																		
	継続計		1	1																		
	コンゴ民主共和国																					
	研修員受入		108	1	10																	1
	新規		98	1	10																	23
	継続		10																			23
	専門家派遣		76	5																		7
	新規短期		63	3																		1
	新規長期		1																			1
	新規計		64	3																		2
	継続短期		2																			
	継続長期		10																			
	継続計		12																			
	調査団派遣		114																			7
	新規		103																			7
	継続		11																			
	南スーダン																					
	研修員受入		99	1	17	13	5	1														10
	新規		86	1	17	13	5	1														10

地域名/地名	形態名	新規・継続	計	計画・行政		公共・公益事業				農林水産				鉱工業		人的資源		保健・医療	社会福祉	その他	
				開発計画	行政	公益事業	運輸	社会基盤	通信・放送	農業	畜産	林業	水産	鉱業	工業	エネルギー	商業・貿易				観光
		継続	13														11				
専門家派遣		新規短期 新規短期 新規計	54 54 54		5 5 5		5 5 5		25 25 25												12 12 12
調査団派遣		新規	65		12		47														6
65		新規	65		12		47														6
欧州地域																					
研修員受入		新規 継続	275 271 4	25 25	48 46 2	5 5 1	6 5 1	32 32	20 20	2 2	1 1	7 7	10 9 1	2 2	1 1	25 25	6 6	12 12	24 24	1 1	21 21
専門家派遣		新規短期 新規長期 新規計	153 127 7	3 14 7	15 14 7	1 1 1	7 7 7	1 28 28	29 28	8 8	1 1	1 1	1 1	1 1	1 1	9 9 9	21 20 21	1 1	12 9 9	3 3 3	42 29 6 35
調査団派遣		継続短期 継続長期 継続計	4 15 19	3 3 3	1 1 1	1 1 1	1 1 1	1 1 1	1 1 1	1 1 1	1 1 1	1 1 1	1 1 1	1 1 1	1 1 1	1 1 1	1 1 1	1 1 1	3 3 3	1 1 1	7 7 7
調査団派遣		新規 継続	201 185 16	1 1 1	18 17 1	8 8 8	102 94 8	8 28 2	30 28	1 1	8 3 5	1 1	1 1	1 1	1 1	1 1	1 1	3 3	2 2	14 14	13 13
その他ボランティア		継続	7																		
7		継続	7																		
欧州地域(広域)																					
専門家派遣		新規短期 新規計	5 5 5																		5 5 5
調査団派遣		新規	12																		12
12		新規	12																		12
トルコ																					
研修員受入		新規 継続	58 57 1	23 23		2 2	5 4 1	11 11		1 1											16 16
専門家派遣		新規短期 新規長期 新規計	14 9 1 10	2 9 1																	11 9 1 10
調査団派遣		継続短期 継続長期 継続計	4 4 4	2 2 2			1 1 1														1 1 1
調査団派遣		新規	25	1	5			2		1											2
25		新規	25	1	5			2		1											2
その他ボランティア		継続	4																		
4		継続	4																		
アルバニア																					
研修員受入		新規	27	1	6		3	7		2											1
27		新規	27	1	6		3	7		2											1
専門家派遣		新規短期 新規計	19 19 19				4 4 4														15 15 15
調査団派遣		新規	12																		12
12		新規	12																		12

地域名/国名	形態名	新規・継続	計	計画・行政		公共・公益事業				農林水産				鉱工業		エネルギー		商業・観光		人的資源		保健・医療	社会福祉	その他		
				開発計画	行政	公益事業	運輸	社会基盤	通信・放送	農業	畜産	林業	水産	鉱業	工業	エネルギー	商業・貿易	観光	人的資源	科学・文化						
セルビア	研修員受入	新規	48		6																					
	専門家派遣	新規	48		6																					
	新規短期	新規	52																							
	新規長期	新規	41																							
	新規長期	新規	3																							
	新規計	新規	44																							
	継続短期	継続	3																							
	継続長期	継続	5																							
	継続計	継続	8																							
	調査団派遣	新規	2			2																				
その他ボランティア	新規	2			2																					
継続	継続	3																								
マケドニア旧ユーゴスラビア共和国	新規	3																								
研修員受入	新規	15		4						3																
専門家派遣	新規	14		3						3																
継続	継続	1		1																						
新規短期	新規	8																								
新規長期	新規	8																								
新規計	新規	8																								
ボスニア・ヘルツェゴビナ	研修員受入	新規	18																							
専門家派遣	新規	18																								
継続長期	継続	1																								
継続計	継続	1																								
調査団派遣	新規	4																								
継続計	継続	4																								
コンボ	研修員受入	新規	36		1	14																				
専門家派遣	新規	35		1	13																					
継続	継続	1			1																					
新規短期	新規	34		1	14																					
新規長期	新規	32		1	14																					
新規計	新規	32		1	14																					
継続短期	継続	1		1																						
継続長期	継続	1		1																						
継続計	継続	2		1																						
調査団派遣	新規	1																								
継続計	継続	1																								
モンテネグロ	研修員受入	新規	3			1																				
専門家派遣	新規	3			1																					
モルドバ	研修員受入	新規	13		3																					
調査団派遣	新規	13		3																						
継続	継続	8																								
継続計	継続	3																								
調査団派遣	新規	5																								

地域名/国名	形態名	新規・継続	計	計画・行政		公共・公益事業				農林水産				鉱工業		エネルギー	商業・観光		人的資源		保健・医療	福祉	その他				
				開発計画	行政	公益事業	運輸	社会基盤	通信・放送	農業	畜産	林業	水産	鉱業	工業		商業・貿易	観光	人的資源	科学・文化							
ウクライナ	研修員受入	新規 継続	57																								
				14				10																			
				14				10																			
				1																							
専門家派遣	新規短期 新規長期 新規計 継続長期 継続計	新規短期 新規長期 新規計 継続長期 継続計	15																								
				1																							
				13																							
				13																							
調査団派遣	新規 継続	新規 継続	137																								
				13				8	16																		
				126				92	8	14																	
				11				8	2																		
ベルギー 専門家派遣	継続長期 継続計	継続長期 継続計	1																								
				1																							
				1																							
				1																							
フランス 専門家派遣	新規長期 新規計	新規長期 新規計	1																								
				1																							
				1																							
				1																							
スイス 専門家派遣	継続長期 継続計	継続長期 継続計	1																								
				1																							
				1																							
				1																							
英国 専門家派遣	新規長期 新規計 継続長期 継続計	新規長期 新規計 継続長期 継続計	2																								
				1																							
				1																							
				1																							
全世界 調査団派遣	新規 継続	新規 継続	721	2	42	38	24	24	4	4	4	4	31	31	112	10	27	48	8	12	14	21	324				
				2	42	38	24	24	4	4	4	4	107	10	21	45	8	12	14	21	317						
													5			6			3					7			

2-1-3 国際機関・形態・分野別人数

(単位:人)

国際機関名	形態名	新規・継続	計	計画・行政		公共・公益事業				農林水産				鉱工業		エネルギー	商業・観光		人的資源	人的資源	科学・文化	保健・医療	社会福祉	その他	
				開発計画	行政	公益事業	運輸交通	社会基盤	通信放送	農業	畜産	林業	水産	鉱業	工業		商業貿易	観光							
国際機関	その他ボランティア	新規・継続	11	6																				4	
		新規	5	5				1																	
		継続	6	1				1																	4
国際機関	その他ボランティア	新規・継続	11	6																					4
		新規	5	5				1																	
		継続	6	1				1																	4

2-1-4 形態・新規／継続別人数

(単位:人)

形態名	形態分類名	計	新規	継続
研修員受入		18,947	17,138	1,809
	課題別研修員	4,947	4,724	223
	長期研修員	1,882	654	1,228
	国別研修員	4,933	4,853	80
	第三国研修員	3,268	3,055	213
	現地国内研修員	2,049	2,044	5
	移住研修員	123	108	15
	日系(集団)研修員	110	110	
	日系(個別)研修員	53	53	
	地域提案型研修員	1	1	
	青年研修員	913	913	
	国別(有償)研修員	193	183	10
	円借款附帯研修員	363	363	
	課題別(有償)研修員	55	54	1
	長期(有償)研修員	57	23	34
専門家派遣		12,689	11,098	1,591
	個別専門家	482	301	181
	第三国専門家	65	65	
	第三国研修講師	39	39	
	現地国内研修講師	1	1	
	連携協力調査員	12	4	8
	災害援助等協力専門家	101	101	
	有償資金協力専門家	1,925	1,774	151
	企画調査員(企画)	349	124	225
	企画調査員(資金協力)	7	2	5
	企画調査員(ボランティア事業)	241	80	161
	プロジェクト専門家	7,035	6,352	683
	プロジェクト調整員	179	56	123
	草の根技術協力専門家	2,174	2,171	3
	科学技術協カプロジェクト専門家	11	5	6
	科学技術協カプロジェクト調整員	68	23	45
調査団派遣		10,687	10,228	459
	災害援助等協力調査団	21	21	
	協力準備調査団	2,067	1,999	68
	基礎情報収集・確認調査団	2,006	1,940	66
	その他調査団	6,593	6,268	325
協力隊派遣		3,037	1,171	1,866
	一般隊員	3,037	1,171	1,866
その他ボランティア		811	297	514
	シニア海外ボランティア	599	211	388
	日系社会シニアボランティア	58	16	42
	国連ボランティア	11	5	6
	日系社会青年ボランティア	143	65	78

2-2 人数実績(過去5年・累計)

2-2-1 形態別人数

(単位:人)

形態名	2013年度	2014年度	2015年度	2016年度	2017年度	累計
研修員受入	22,240	24,101	25,203	17,613	17,138	622,162
専門家派遣	10,359	9,889	11,134	10,284	11,098	178,903
調査団派遣	8,615	8,056	8,914	9,955	10,228	289,871
協力隊派遣	1,081	1,267	1,198	1,132	1,171	44,143
その他ボランティア	337	347	322	343	297	7,593
移住者渡航 ^注						73,437

(注) 移住者等の送付は1995年度に終了した。

(単位:人)

2-2-2 二国間・形態・地域・分野別人数(累計)

地域名	計	計画・行政				公共・公益事業				農林水産				工業		工ネルギー	商業・観光		人的資源		保健・医療	社会福祉	その他
		開発計画	行政	公益事業	運輸交通	社会基盤	通信・放送	農業	畜産	林業	水産	鉱工業	工業	商業・貿易	観光		人的資源	科学・文化					
二国間																							
研修員受入	616,839	18,147	126,831	18,028	27,681	26,747	19,109	61,075	9,050	13,297	13,269	4,557	24,425	15,337	21,337	4,335	121,358	2,513	68,891	12,403	8,449		
アジア地域	322,101	10,794	65,214	9,531	15,507	15,432	8,761	36,941	5,765	9,466	4,258	1,805	14,220	6,645	11,401	1,724	58,854	1,223	31,633	8,598	4,329		
大洋州地域	14,353	559	2,399	726	1,103	701	928	604	101	313	1,292	74	277	287	280	229	2,839	40	1,113	370	118		
北米・中南米地域	74,250	1,771	10,355	2,475	3,830	2,924	4,386	6,317	1,938	1,641	4,442	1,408	4,520	1,803	3,469	884	6,947	763	10,645	1,575	2,157		
中東地域	45,531	937	7,379	2,282	2,291	1,947	1,995	5,962	175	125	767	265	2,517	4,231	1,139	640	2,865	335	8,430	717	532		
アフリカ地域	146,289	3,031	38,577	2,647	3,416	5,257	2,640	10,379	974	1,624	2,379	653	2,232	1,572	2,900	645	49,098	91	16,318	770	1,086		
欧州地域	14,314	1,055	2,907	367	1,534	486	399	872	97	128	131	352	659	799	2,147	213	755	61	752	373	227		
全世界	1														1								
専門家派遣	177,280	5,319	22,394	9,731	15,326	9,931	3,961	20,288	3,172	6,842	4,424	2,033	6,337	5,371	4,146	1,407	18,465	1,874	24,420	6,880	4,959		
アジア地域	112,699	3,656	16,344	6,344	11,091	6,517	2,397	11,335	1,945	4,512	1,576	969	3,862	3,355	2,855	429	11,774	1,245	14,582	5,038	2,873		
大洋州地域	4,058	138	476	548	344	56	138	206	2	268	407	33	14	62	12	63	372	4	550	187	178		
北米・中南米地域	21,924	521	2,098	851	1,221	1,286	691	2,979	836	1,047	1,114	674	1,144	279	325	231	1,523	161	3,501	807	635		
中東地域	10,702	290	1,103	677	717	373	220	1,327	83	129	569	104	693	209	321	405	1,357	402	1,067	368	288		
アフリカ地域	23,936	556	2,007	1,137	1,378	1,438	450	4,257	271	853	648	84	517	1,197	396	223	3,129	55	4,333	224	783		
欧州地域	3,829	157	366	166	570	261	65	184	35	33	110	169	106	269	237	56	280	7	323	239	196		
全世界	132	1		8	5							1					30		64	17	6		
調査員派遣	289,871	17,045	15,638	20,563	45,926	25,800	5,956	31,395	2,132	8,024	7,403	9,988	14,362	21,615	3,104	2,113	16,214	1,014	17,381	1,827	22,391		
アジア地域	162,888	10,911	10,787	10,864	30,428	14,702	3,758	16,616	1,333	3,992	1,705	4,091	8,989	12,329	1,884	913	9,311	758	8,963	1,180	9,374		
大洋州地域	6,904	217	177	399	1,240	452	246	144	30	306	931	465	4	734	6	36	366	8	507	24	612		
北米・中南米地域	37,841	1,219	1,805	2,383	5,219	3,002	718	5,182	462	1,651	1,906	2,968	1,691	1,949	176	383	1,256	69	2,706	145	2,951		
中東地域	20,880	793	1,388	2,002	3,112	1,967	356	2,354	55	183	687	500	1,579	1,791	205	502	1,184	112	993	89	1,028		
アフリカ地域	43,151	2,791	631	3,602	4,669	5,055	829	6,105	208	1,620	2,049	895	951	3,436	627	170	3,615	23	3,461	91	2,323		
欧州地域	8,664	484	722	1,064	1,075	505	10	468	24	128	103	504	514	1,071	78	101	240	13	518	95	947		
全世界	9,543	630	128	183	117	39	526	20	144	22	144	545	634	305	128	8	242	31	233	203	5,156		
協力隊派遣	44,003	861	3,641	213	189	1,807	736	5,766	1,207	522	706	26	3,460	39	143	197	13,399	2,917	6,751	709	714		
アジア地域	12,726	220	943	61	31	402	231	1,831	473	132	215	15	1,018	18	47	79	3,845	675	2,037	246	207		
大洋州地域	3,770	44	400	12	8	214	46	277	50	36	103	6	290	6	12	26	1,379	208	601	28	30		
北米・中南米地域	9,699	131	897	26	15	142	101	1,247	276	123	183	588	1	588	38	45	2,853	946	1,723	160	204		
中東地域	2,808	11	270	13	6	295	18	154	73	28	34	255	1	255	1	4	783	327	367	104	64		
アフリカ地域	14,383	455	1,024	94	129	751	340	2,251	335	192	171	11	1,286	13	44	42	4,194	718	1,969	163	201		
欧州地域	617	107	3	7	3	6	1	6	11	23	5	4	23	4	1	1	345	43	54	8	8		
その他ボランティア	7,408	122	660	220	138	311	160	442	75	23	118	18	985	74	615	120	1,852	529	436	348	162		
アジア地域	2,194	26	229	61	54	123	64	146	16	5	30	7	381	28	200	45	387	131	127	104	30		
大洋州地域	720	2	104	33	30	40	27	37	11	2	39	12	78	12	31	19	127	19	96	11	2		
北米・中南米地域	3,325	66	208	88	41	96	40	218	37	16	38	8	296	19	263	41	1,077	296	161	202	114		
中東地域	666	22	68	16	8	28	17	16	6	8	8	147	8	8	85	3	124	54	24	23	9		
アフリカ地域	412	2	48	22	5	19	11	17	5	3	3	3	78	3	28	7	110	16	26	4	5		
欧州地域	91	4	3	7	5	1	1	8	5	5	6	5	5	4	8	5	27	13	2	4	2		
移住者渡航^注	73,437	96	28	68	5	2	33	80	29	2	6	1	282	7	100	18	217	11	56	10	71,864		
大洋州地域	426																					255	
北米・中南米地域	73,011																					71,609	

(注)移住者等の送中は1995年度で終了した。

2-2-3 形態・分野別人数(累計)

(単位:人)

形態名	計	計画・行政				公共・公益事業				農林水産				鉱工業		エネルギー	商業・観光		人的資源		保健・医療	社会福祉	その他
		開発計画	行政	公益事業	運輸交通	社会基盤	通信・放送	農業	畜産	林業	水産	鉱工業	工業	商業・貿易	観光		人的資源	科学・文化					
二国間																							
研修員受入	616,839	18,147	126,831	18,028	27,681	26,747	19,109	61,075	9,050	13,297	13,269	4,557	24,425	15,337	21,337	4,335	121,358	2,513	68,891	12,403	8,449		
専門家派遣	177,280	5,319	22,394	9,731	15,326	9,931	3,961	20,288	3,172	6,842	4,424	2,033	6,337	5,371	4,146	1,407	18,465	1,874	24,420	6,880	4,959		
調査団派遣	289,871	17,045	15,638	20,563	45,926	25,800	5,956	31,395	2,132	8,024	7,403	9,968	14,362	21,615	3,104	2,113	16,214	1,014	17,381	1,827	22,391		
協力隊派遣	44,003	861	3,641	213	189	1,807	736	5,766	1,207	522	706	26	3,460	39	143	197	13,399	2,917	6,751	709	714		
その他ボランティア	7,408	122	660	220	138	311	160	442	75	23	118	18	985	74	615	120	1,852	529	436	348	162		
移住者渡航 ^注	73,437		96	5	2	33	80	608	29	2	6	1	292	7	100	18	217	11	56	10	71,864		
国際機関																							
研修員受入	5,323	156	503	260	296	85	379	470	39	89	303	36	430	668	157	13	411	47	745	114	122		
専門家派遣	1,623	100	75	11	182	97	154	148	4	19	348	66	83	12	18	12	139	39	16	38	62		
協力隊派遣	140		10		2	10	2	14	2		7		13		1		15	15	27	3	19		
その他ボランティア	185	8	24		2	10	9	9	4	2	2		1		2		11	9	19	2	80		
合計																							
研修員受入	622,162	18,303	127,334	18,288	27,977	26,832	19,488	61,545	9,089	13,386	13,572	4,593	24,855	16,005	21,494	4,348	121,769	2,560	69,636	12,517	8,571		
専門家派遣	178,903	5,419	22,469	9,742	15,508	10,028	4,115	20,436	3,176	6,861	4,772	2,099	6,420	5,383	4,164	1,419	18,604	1,913	24,436	6,918	5,021		
調査団派遣	289,871	17,045	15,638	20,563	45,926	25,800	5,956	31,395	2,132	8,024	7,403	9,968	14,362	21,615	3,104	2,113	16,214	1,014	17,381	1,827	22,391		
協力隊派遣	44,143	861	3,651	213	191	1,817	738	5,780	1,209	522	713	26	3,473	39	144	197	13,414	2,932	6,778	712	733		
その他ボランティア	7,593	130	684	220	140	321	160	451	79	25	120	18	986	74	617	120	1,863	538	455	350	242		
移住者渡航 ^注	73,437		96	5	2	33	80	608	29	2	6	1	292	7	100	18	217	11	56	10	71,864		

(注)移住者等の送出手は1995年度に終了した。

2-3 専門家派遣人数実績(2017年度)

2-3-1 現職別人数^{注1}

新規・継続	事業名	短期・長期	計	国家公務員	地方公務員	民間 ^{注2}	自営・自業	JICA 役職員	国際協力 専門員 ^{注3}	無職	特定独立行政法人 (公務員扱 ^ウ)	特定独立行政法人 (非公務員)	非特定独立 行政法人	国立大学 法人
新規	重点課題・地域事業	短期	11,033	211	476	9,266	28	29	17	429			42	535
		長期	10,550	160	474	9,165	27	18	12	135			37	522
	重点課題・地域事業	短期	8,439	179	30	7,643	7	9	15	259			37	260
		長期	8,178	128	28	7,604	6	3	11	110			33	255
	民間企業等連携事業	短期	84	51	2	39	1	6	4	149			4	5
		長期	84			84								
	国内連携事業	短期	2,199	1	406	1,466	21			30				275
		長期	2,167	1	406	1,457	21			15				267
	実施基盤強化関係費 事業支援	短期	101	31	40	10	10		15	1				4
		長期	101	31	40	10	10		15	1				4
短期 長期	短期	210			63			5	1	140			1	
	長期	20			10					10				
短期 長期	短期	190			53			5	1	130			1	
	長期	1,591	114	12	703	6	37	17	655	1	1	22	23	
短期 長期	短期	528	3	12	491	1	6	1	18				15	
	長期	1,063	111	12	212	6	37	16	637	1	1	22	8	
短期 長期	短期	1,135	114	12	588	4	24	15	337	1	1	21	18	
	長期	516	3	12	485	4	24	1	12	1	1	21	15	
短期 長期	短期	619	111	12	103	4	24	14	325	1	1	21	3	
	長期	3			3									
短期 長期	短期	3			3									
	長期	54			17	1	30					1	5	
短期 長期	短期	3			3									
	長期	51			14	1	30					1	5	
短期 長期	短期	399			95	1	13	2	288					
	長期	6							6					
短期 長期		393			95	1	13	2	282					

(注1)本表では、第三国専門家(新規65名,継続0名,計65名)は対象外。

(注2)「民間」には、財団、社団、NPO等を含む。

(注3)「国際協力専門員」には、ジュニア専門員を含む。

2-3-2 都道府県別人数^注

(単位:人)

出身県名	合計			新規			継続		
	計	短期	長期	計	短期	長期	計	短期	長期
北海道	243	197	46	210	196	14	33	1	32
青森県	21	17	4	19	17	2	2		2
岩手県	11	6	5	7	6	1	4		4
宮城県	76	62	14	64	62	2	12		12
秋田県	12	5	7	6	5	1	6		6
山形県	15	8	7	10	8	2	5		5
福島県	25	9	16	13	9	4	12		12
茨城県	175	134	41	144	131	13	31	3	28
栃木県	50	45	5	44	42	2	6	3	3
群馬県	22	4	18	11	4	7	11		11
埼玉県	700	607	93	602	570	32	98	37	61
千葉県	233	122	111	137	117	20	96	5	91
東京都	8,214	7,800	414	7,510	7,373	137	704	427	277
神奈川県	570	400	170	440	386	54	130	14	116
新潟県	75	51	24	56	49	7	19	2	17
富山県	20	16	4	17	16	1	3		3
石川県	51	43	8	48	43	5	3		3
福井県	18	16	2	16	16		2		2
山梨県	23	14	9	17	14	3	6		6
長野県	69	49	20	54	49	5	15		15
岐阜県	28	18	10	21	17	4	7	1	6
静岡県	98	60	38	71	58	13	27	2	25
愛知県	177	127	50	141	124	17	36	3	33
三重県	27	12	15	15	12	3	12		12
滋賀県	20	12	8	14	10	4	6	2	4
京都府	107	78	29	90	77	13	17	1	16
大阪府	320	258	62	264	246	18	56	12	44
兵庫県	157	101	56	122	100	22	35	1	34
奈良県	18	5	13	9	5	4	9		9
和歌山県	6	2	4	2	2		4		4
鳥取県	26	20	6	22	20	2	4		4
島根県	21	15	6	18	15	3	3		3
岡山県	101	84	17	84	80	4	17	4	13
広島県	71	45	26	48	45	3	23		23
山口県	31	21	10	25	21	4	6		6
徳島県	97	89	8	91	88	3	6	1	5
香川県	81	68	13	73	68	5	8		8
愛媛県	58	46	12	47	46	1	11		11
高知県	35	29	6	29	28	1	6	1	5
福岡県	248	198	50	210	194	16	38	4	34
佐賀県	9	7	2	8	7	1	1		1
長崎県	31	11	20	17	9	8	14	2	12
熊本県	27	8	19	14	8	6	13		13
大分県	22	15	7	16	14	2	6	1	5
宮崎県	33	19	14	25	19	6	8		8
鹿児島県	20	15	5	16	14	2	4	1	3
沖縄県	107	95	12	97	95	2	10		10
その他	25	15	10	19	15	4	6		6
合計	12,624	11,078	1,546	11,033	10,550	483	1,591	528	1,063

(注) 本表では、第三国専門家(新規65名,継続0名,計65名)は対象外。

2-3-3 関係府省庁別人数^注

(単位:人)

関係府省庁等名	合計			新規			継続		
	計	短期	長期	計	短期	長期	計	短期	長期
国際協力機構	11,918	10,619	1,299	10,508	10,094	414	1,410	525	885
内閣官房	1	1		1	1				
公正取引委員会	1		1				1		1
警察庁	41	31	10	35	31	4	6		6
金融庁	2		2	1		1	1		1
総務省	19	13	6	14	13	1	5		5
消防庁	21	21		21	21				
法務省	23	1	22	11	1	10	12		12
外務省	8	7	1	7	7		1		1
財務省	53	33	20	39	31	8	14	2	12
厚生労働省	72	25	47	37	24	13	35	1	34
農林水産省	59	3	56	12	3	9	47		47
経済産業省	12		12	4		4	8		8
国土交通省	144	87	57	100	87	13	44		44
海上保安庁	15	15		15	15				
環境省	12	4	8	7	4	3	5		5
防衛省	1		1				1		1
国立大学	222	218	4	221	218	3	1		1
合計	12,624	11,078	1,546	11,033	10,550	483	1,591	528	1,063

(注)本表では、第三国専門家(新規65名,継続0名,計65名)は対象外。

2-4 人材養成確保等人数実績(2017年度)

(単位:人)

形態分類名	計	新規	継続
養成等	2,579	2,565	14
ジュニア専門員	30	16	14
国際協力人材赴任前研修(専門家等)	386	386	
能力強化研修	565	565	
インターンシップ	121	121	
eCentre連携安全管理研修	20	20	
専門家養成個人研修	1	1	
JICA企画型プログラム(国内事業部企画)	536	536	
JICA企画型プログラム(各国内・在外拠点企画)	170	170	
NGO等提案型プログラム	750	750	
確保等	12,803	1,911	10,892
国際協力人材登録者 ^注	12,631	1,875	10,756
特別嘱託	62	27	35
国際協力専門員	110	9	101
合計	15,382	4,476	10,906

(注) 国際協力人材登録者の継続及び合計人数に、人材登録の有効期間を終了した人材は含まない。

第3部 技術協力（経費）

3-1 経費実績（2017年度）	111
3-1-1 形態・分野別経費	111
3-1-2 二国間・形態・分野別経費	112
3-1-3 国際機関・形態・分野別経費	130
3-2 経費実績（過去5年・累計）	131
3-2-1 形態別経費	131
3-2-2 地域別経費	131
3-2-3 事業別経費	132
3-3 事業別経費実績（2017年度・累計）	133
3-3-1 国・事業別経費（2017年度）	133
3-3-2 地域・事業別経費（累計）	137

3-1 経費実績(2017年度)

3-1-1 形態・分野別経費

(単位:千円)

形態名	計	計画・行政				公共・公益事業				農林水産				鉱工業		工ネルギー	商業・観光		人的資源		保健・医療	社会福祉	その他
		開発計画	行政	公益事業	運輸交通	社会基盤	通信・放送	農業	畜産	林業	水産	鉱工業	工業	商業・貿易	観光		人的資源	科学・文化					
研修員受入	22,047,381	320,804	2,919,093	532,991	1,495,836	743,683	163,761	2,129,146	160,244	234,844	351,293	398,691	160,079	773,564	675,881	190,386	7,490,928	6,612	1,430,145	320,617	1,548,783		
専門家派遣	58,672,421	1,235,643	7,016,299	4,511,810	4,787,467	3,548,197	594,206	8,028,785	469,066	1,744,582	917,541	318,172	966,263	1,761,873	2,515,183	566,556	6,471,792	90,061	4,677,607	1,051,421	7,399,897		
調査団派遣	33,797,001	1,101,726	1,987,917	3,238,415	6,209,154	1,398,828	98,529	2,839,837	47,317	924,394	960,216	24,950	657,006	2,915,865	920,316	124,558	1,133,470	4,816	1,301,397	272,189	7,626,101		
協力隊派遣	8,699,699	1,069,551	249,271	25,819		52,675	20,402	245,120	72,567	18,868	47,452	123,182		4,381	103,432	83,428	4,200,565	309,840	1,455,508	374,315	243,323		
その他ボランティア	3,295,122	83,441	199,239	119,687	28,288	97,569	32,431	136,264	26,389	5,305	67,886	224,538		22,872	242,374	43,545	925,521	492,055	238,637	124,388	184,693		
機材供与	2,323,481	9,578	176,476	289,722	166,673	48,764	120,753	316,854	44,099	26,621	11,761	1,179	66,574	150,461		15,084	170,815		305,181	305,150	97,736		
その他	63,522,003	111,862	366,079	1,461,751	15,519,467	86,574	138,576	328,068	199,229	105,518	105,518	5,228	32,000	83,773	17,061	54,461	201,832	1,005	348,961	169,657	44,290,901		
合計	192,347,108	3,932,605	12,814,374	10,180,195	28,206,885	5,976,290	1,168,656	14,024,074	819,682	3,153,843	2,461,667	748,220	2,229,642	5,712,789	4,474,247	1,078,018	20,694,923	904,389	9,757,436	2,617,737	61,981,434		

3-1-2 二国間・形態・分野別経費

(単位:千円)

地域名 /国名	形態名	計画・行政				公共・公益事業				農林水産				鉱工業		エボル ギ一	商業・ 貿易	観光	人的資源		保健・ 医療	社会 福祉	その他
		計	開発 計画	行政	公益 事業	運輸 交通	社会 基盤	通信・ 放送	農業	畜産	林業	水産	鉱業	工業	人的 資源				科学・ 文化				
二国間	研修員受入	192,238,423	3,886,774	12,914,374	10,190,195	28,206,604	5,976,290	1,168,658	14,024,074	819,682	3,153,843	2,461,667	748,220	2,229,642	5,712,789	4,474,247	1,078,018	20,594,923	904,389	9,757,436	2,617,737	61,328,861	
	専門家派遣	22,047,381	320,804	2,919,093	532,991	1,495,836	743,683	163,761	2,129,146	160,244	234,844	351,293	398,691	160,079	773,564	675,881	190,386	7,490,928	6,612	1,430,145	320,617	1,548,783	
	調査団派遣	58,672,421	1,235,643	7,016,299	4,511,810	4,787,467	3,548,197	594,206	8,028,785	469,066	1,744,582	917,574	318,172	966,263	1,761,873	2,515,183	566,556	6,471,792	90,061	4,677,607	1,051,421	7,399,897	
	協力隊派遣	33,787,001	1,101,726	1,987,917	3,238,415	6,209,154	1,398,828	98,529	2,839,837	47,317	924,394	960,216	24,950	657,006	2,915,865	1,133,470	4,816	1,301,397	272,189	1,495,508	7,626,101		
	その他ボランティア	8,699,699	1,069,551	249,271	25,819	28,007	52,675	20,402	245,120	72,567	18,868	47,452	123,182	123,182	4,381	103,432	83,428	4,200,565	309,840	1,495,508	374,315	243,323	
	機材供与	3,186,437	37,610	199,239	119,687	28,007	97,569	32,431	136,264	26,389	5,305	67,886	1,179	66,574	224,538	22,872	242,374	43,545	925,521	238,637	124,388	122,120	
その他	2,323,481	9,578	176,476	289,722	166,673	48,764	120,753	316,854	44,099	26,621	11,761	1,179	66,574	150,461	15,084	170,815	305,181	170,815	305,181	305,150	97,736		
その他	63,522,003	111,862	366,079	1,461,751	15,519,467	86,574	138,576	328,068	199,229	105,518	5,228	32,000	83,773	32,000	83,773	17,061	54,461	1,005	348,961	169,657	44,290,901		
アジア地域	研修員受入	74,988,840	1,855,094	7,454,033	5,100,038	24,456,998	3,373,485	540,555	5,670,126	618,923	1,382,290	770,859	121,379	654,023	2,759,265	2,826,524	225,695	7,424,794	141,945	3,975,418	1,103,677	5,005,723	
	専門家派遣	8,574,891	132,923	1,393,378	216,937	1,026,850	284,288	75,441	720,107	91,925	86,713	111,111	120,045	45,829	213,512	336,254	60,419	2,450,034	474,868	127,950	606,307		
	調査団派遣	30,823,807	596,382	4,639,760	2,629,514	3,856,462	2,318,147	236,584	3,046,980	397,009	889,923	345,044	352,840	1,223,148	1,874,948	89,595	3,028,616	12,451	2,018,557	523,221	2,744,826		
	協力隊派遣	15,616,059	613,009	1,105,862	2,136,835	4,354,801	631,032	57,399	1,559,884	47,317	355,908	286,914	1,334	136,249	1,199,941	322,335	633,829	795,682	221,898	795,682	221,898	1,155,830	
	その他ボランティア	2,220,947	197,724	67,680	3,556	28,007	9,455	10,544	82,746	29,145	6,350	9,027	30,581	30,581	4,285	33,898	48,736	967,438	88,967	428,542	206,558		
	機材供与	580,485	3,211	74,910	16,497	3,211	25,188	22,011	29,715	7,428	8,007	735	58,464	30,060	116,089	52,608	15,650	148,330	40,527	103,230	20,377	25,826	
その他	1,018,974	9,578	106,062	49,528	139,854	42,554	213,729	44,099	20,197	735	10,021	30,060	116,089	6,575	6,881	11,295	79,114	100,188	100,188	3,673	522,934		
その他	16,153,877	2,267	66,381	47,169	15,075,818	62,821	138,576	16,965															
アジア地域(広域)	研修員受入	171,381																			2,332	169,049	
	専門家派遣	2,332																			2,332	82,397	
	調査団派遣	82,397																			82,397	86,652	
	その他	86,652																				86,652	
インドネシア	研修員受入	6,266,951	137,308	636,618	788,828	1,423,557	770,934	17,758	282,276	2,730	358,142	289,707	6,364	47,263	267,443	55,336	17,827	347,684	12,121	322,735	106,086	477,947	
	専門家派遣	612,951	15,665	157,049	6,041	75,217	32,609	3,061	16,458	2,730	27,089	24,377	6,364	902	14,693	7,352	117,353	117,353	55,546	5,052	45,393		
	調査団派遣	3,345,946	67,340	436,055	376,096	481,094	639,614	10,374	147,854	3,046,980	178,400	64,189	13,512	246,175	109,356	10,693	68,472	68,472	213,750	83,340	290,761		
	協力隊派遣	1,565,199	48,459	43,175	332,577	401,990	35,890	38	57,894	47,317	152,653	193,231	1,334	28,564	28,564	37,291	37,291	109,356	27,666	3,922	92,493		
	その他ボランティア	72,983	5,844	339	3,556	28,007	9,455	10,544	82,746	29,145	6,350	9,027	30,581	4,285	4,285			36,863	12,121	13,609	2,970		
	機材供与	27,035			16,497	3,211	25,188	22,011	29,715	7,428	8,007	735						2,969	2,969	7,586			
その他	115,980			24,981	32,286	62,821	138,576	16,965														49,300	
その他	626,970			47,133	432,970	62,821	138,576	16,965															
マレーシア	研修員受入	972,525	35,544	169,342	70,317	19,515	11,829	17,055	29,046	4,658		51,739	4,766	18,484	5,509	16,592		188,323		48,125	92,116	189,565	
	専門家派遣	266,621	1,328	61,864	7,698	6,549	11,829	989	23,271	4,658		442	4,766	8,443	5,509	2,846	46,524		36,299	17,332	26,274		
	調査団派遣	354,559	15,062	38,342	53,095	32	32	38	57,894	47,317	152,653	193,231	1,334	28,564	28,564	37,291	37,291	109,356	27,666	43,654	65,525		
	協力隊派遣	155,175	13,379	58,263	1,491	32	32	38	57,894	47,317	152,653	193,231	1,334	28,564	28,564	37,291	37,291	109,356	27,666	43,654	65,525		
	その他ボランティア	109,045	5,775	8,033	8,033				1,237	1,237		7,910								416	27	76,391	
	機材供与	52,081	8,033	8,033	8,033				1,237	1,237		7,910								416	27	76,391	
その他	34,309			24,981	32,286	62,821	138,576	16,965														21,375	
その他	12,249,840	71,502	561,156	191,696	9,735,531	323,301	12,287	299,597	18,564	42,159	44,375	4,501	11,332	35,660	89,074	11,846	193,183	8,886	226,845	76,667	289,678		
研修員受入	307,765	12,606	69,490	23,063	27,521	27,015	2,517	52,156	936	12,369	12,369	4,501	1,607	8,165	6,997	6,997	27,058		17,592	1,316	12,856		
専門家派遣	1,318,182	426,891	7,222	224,375	200,659	9,770	31,279	187,132	7,027	40,281	7,136	4,501	1,607	8,165	6,997	6,997	27,058		17,592	1,316	12,856		
調査団派遣	1,419,235	10,998	53,806	161,375	571,787	95,627	187,132	29,030	10,601	1,878	20,482	4,501	1,607	8,165	6,997	6,997	27,058		17,592	1,316	12,856		
協力隊派遣	206,427	47,898	10,969	9,715	9,715	9,715	9,715	9,715	9,715	9,715	9,715	9,715	9,715	9,715	9,715	9,715	9,715	9,715	9,715	9,715	9,715		
その他ボランティア	8,988,516			36	8,911,848																		
その他	3,197	1,737		645	815	815	815	815															
調査団派遣	3,197	1,737		645	815	815	815	815															
タイ	2,891,618	60,918	146,944	106,760	433,284	67,132	2,736	31,848	4,703											269,060	236,786	244,132	
研修員受入	419,251	1,419	33,792	12,849	4,731	2,736	2,736	2,736	2,736											269,060	236,786	244,132	
その他	419,251	1,419	33,792	12,849	4,731	2,736	2,736	2,736	2,736											269,060	236,786	244,132	
研修員受入	419,251	1,419	33,792	12,849	4,731	2,736	2,736	2,736	2,736											269,060	236,786	244,132	
その他	419,251	1,419	33,792	12,849	4,731	2,736	2,736	2,736	2,736											269,060	236,786	244,132	

地域名 /国名	形態名	計	計画・行政			公共・公益事業				農林水産				鉱工業		エネルギー		商業・観光		人的資源		保健・医療	社会福祉	その他
			開発計画	行政	公益事業	運輸交通	社会基盤	通信放送	農業	畜産	林業	水産	鉱業	工業	エネルギー	商業貿易	観光	人的資源	科学文化					
	専門家派遣 調査団派遣 協力隊派遣 その他ボランティア 機材供与 その他	1,094,244 891,377 148,866 58,568 27,192 52,120	87,834 55,094 4,405 7,963	22,858 83,902	19,675 367,565	57,231 656	8,741 14,262		4,440 263			35,081 9,856 12,916	256,090 90,875	48,746		241,933 73,059 41,115 7,914			113,807 20,925 43,082 14,861 22,678 14,865	42,824 157,829 22,240 4,954			154,984 26,474	
	カンボジア 研修員受入 専門家派遣 調査団派遣 協力隊派遣 その他ボランティア 機材供与 その他	3,622,299 406,609 2,018,026 871,026 129,747 79,406 50,911 67,134	540,873 47,684 370,156 92,795 2,349 3,211 14,591 39,744	355,838 15,630 111,348 205,801 6,424 16,635	822,537 29,077 440,883 349,339 3,211 27	7,421 7,421 1,892	363,482 35,844 227,260 84,927 15,551	74,913 2,346 72,567	78,457 5,690 72,767	13,127 11,950 1,177	10,990 2,743	70,812 3,421 60,184 7,207	588,938 158,854 226,986 66,945 104,818 27,201 4,134	84,216 26,517 51,432 1,116	7,735 783	8,017 1,696 6,321	277,491 28,599 110,390 98,527 20,348 3,052 16,575	21,623 1,223 20,400	245,404 13,754 223,364 2,141			201,853 10,464 159,222 8,908		
	ラオス 研修員受入 専門家派遣 調査団派遣 協力隊派遣 その他ボランティア 機材供与 その他	2,254,293 260,038 1,335,764 276,060 246,669 38,878 64,384 32,500	231,840 55,097 129,813 19,012 18,677 9,241	313,844 7,606 283,189 22,963 86	95,400 19,649 16,857 11,448 5,308 47,446	25,169 1,850 18,011	237,531 16,567 92,203 98,547 9,280 5,308 15,626	5,761 5,989 223,046 524	4,639 13,934	6,698 6,698	2,571 3,519 20,614 72,572	388,515 83,031 161,834 297 132,562 10,791	42,066 17,863 24,203	7,688 3,530	19,497 9,550	296,037 8,943 177,375 41,789 58,699 8,005 1,226	23,938 2,970 19,847	201,853 10,464 159,222 8,908			23,259 1,007 56,464			
	東ティモール 研修員受入 専門家派遣 調査団派遣 協力隊派遣 機材供与 その他	783,496 160,409 484,103 4,638 124,140 8,498 1,708	62,195 43,536 15,029 154 2,096 1,380	28,378 5,861 20,598 1,919	99,683 11,504 88,179	3,604 3,604	218,446 9,480 191,187 895 8,386 8,498	1,982 1,982 3,224	14,006 13,934					30,850 5,389 23,365 2,096	9,407 5,215 65,193 504 31,516	13,627 8,510	44,394 8,510 35,884	4,192 56,464			57,471 1,007 56,464			
	ベトナム 研修員受入 専門家派遣 調査団派遣 協力隊派遣 その他ボランティア 機材供与 その他	6,710,229 648,270 3,794,397 1,841,802 147,002 103,344 80,452 94,962	1,199,837 123,378 804,635 252,618 63 5,656 4,219 9,268	599,763 27,502 289,229 283,032 63	543,980 27,147 295,952 220,881 2,874	120,010 15,366 22,434 79,336 2,874	695,190 51,880 326,584 305,274 969 8,486 1,997	71,127 7,537 53,695 3,191 3,874	89,586 3,477 58,885 17,056 97	2,080 2,080	156,070 21,881 74,607 44,930 2,002 7,025 5,625	1,249,825 184,038 847,564 92,868 27,033 39,932 20,115 38,275	381,608 56,626 191,560 95,056 17,245 21,121	74,025 29,702 28,913	9,659 3,907 5,752	537,644 30,282 257,051 146,686 57,161 6,692 27,780 11,992	79,700 964 5,538 48,918 18,183	379,533 7,956 245,182 100,470			379,533 7,956 245,182 100,470			
	ミャンマー 研修員受入 専門家派遣 調査団派遣 協力隊派遣 その他ボランティア 機材供与 その他	9,199,951 1,172,737 5,076,068 1,917,351 11,151 55,761 34,861 931,722	1,521,564 325,206 18,970 288,145 267,321 12,625 15,365 5,088	459,895 38,487 408,640 11,768	2,182,650 37,861 352,348 693,429	407,520 18,712 189,010 36,460	1,243,494 147,040 851,171 224,120 5,633 15,470	15,609 5,708 3,799 9,901	113,681 26,566 87,065	47,319 47,319	66,650 3,109 57,271 29 6,241	393,552 34,364 282,881 76,307	201,763 28,913 114,583 58,267	5,633 317,497 303,857 37,670 9,016 6,479 18,227	661,071 81,815 419,128 121,252 2,135 13,517 4,026 11,992	46,168 7,603 32,932 91,497	605,941 18,141 482,290 91,497			605,941 18,141 482,290 91,497				
	中華人民共和国 研修員受入 専門家派遣 調査団派遣 協力隊派遣	403,836 58,279 261,567 40,887 40,880	207,530 37,627 156,121 13,782	13,325 13,325	875,196	41,921 7,350 18,411 16,160	2,923	2,923									10,027 2,333 6,228 1,466	40,265 7,872 31,872 521	49,883 3,097 35,610 8,958					

地域名 /国名	形態名	計	計画・行政		公共・公益事業				農林水産			鉱工業		商業・観光		人的資源		保健・医療	社会福祉	その他	
			開発計画	行政	公益事業	運輸交通	社会基盤	通信・放送	農業	畜産	林業	水産	鉱業	工業	商業・貿易	観光	人的資源				科学・文化
	その他ボランティア	5														5					2,218
	その他	2,218																			77,051
	モンゴル	2,357,887	142,909	539,307	24,472	210,651	15,834	1,660	136,954	182,212	824	20,999	2,115	28,600	118,412	2,220	335,929	19,868	278,626	219,244	50,729
	研修員受入	353,837	14,465	27,637	669	46,270	8,967		16,831	35,194	824	20,842	2,115	9,382	21,579		53,064		42,209	50,729	3,060
	専門家派遣	1,513,073	125,410	460,319	23,803	149,957			69,866	101,836					69,748		146,899		163,507	155,057	46,671
	調査団派遣	180,478	3,034	1,349		14,424			46,709			157		19,218	15,884		55,627		1,547		22,529
	協力隊派遣	185,511		4,368						2,840					4,334		80,339		65,408	13,001	
	その他ボランティア	29,299					6,867	1,660	3,548	42,342					6,867				3,490		
	機材供与	90,441		45,634															2,465	457	4,791
	その他	5,248																		13,548	55,596
	ブータン	1,022,188	123,511	106,628	34,517	2,697	258,823	59,263	232,984	3,342		6,547	14,133	14,133	5,676	10,242	52,242	9,427	33,012	3,084	3,084
	研修員受入	147,139	22,842	55,670	1,439	2,697	11,500	924	38,186				1,449	1,449	690		2,876		3,617		2,165
	専門家派遣	340,601		42,045	9,390		113,609	802	107,962							10,242	3,120				53,431
	調査団派遣	326,638	100,669		19,170		119,002	55,059	19,997	3,342		6,547		12,684	4,986		46,246		57	8,357	
	協力隊派遣	126,136		5,820	2,478		6,518	2,478	6,684										29,338	2,107	
	その他ボランティア	25,599		3,093	2,040		8,194		4,080												
	機材供与	56,075							56,075												
	ハンガリー	4,611,499	258,187	584,499	330,913	400,487	367,108	18,481	279,848			63,981	423,763	202,754	125,750	11,295	270,343		215,371	3,566	780,314
	研修員受入	589,739	6,286	70,649	19,613	28,366	34,962	8,307	19,012			1,255	30,966	3,465	17,376		166,494		25,393	769	326,423
	専門家派遣	2,820,985	239,037	449,934	194,343	36,691	277,758	10,174	131,294			62,726	94,660	37,037	108,374		64,515		103,350		268,380
	調査団派遣	1,350,667	3,286	63,916	116,957	335,430			129,542				298,137	162,252			10,947		83,388		179,849
	協力隊派遣	44,446	9,578				31,628												3,240		
	機材供与	5,662																			5,662
	インド	9,066,887	26,578	39,210	731,943	6,805,878	5,005		178,358	30,200	267,503	1,352		202,754	125,750	11,295	270,343		76,288	3,566	290,846
	研修員受入	849,282	177	27,088		561,136	5,005		33,250	13,021	1,352			3,465	17,376		166,494		5,109	769	15,040
	専門家派遣	1,548,121	13,542		182,576	824,473			124,967	70,337				37,037	108,374		64,515		31,851		90,449
	調査団派遣	1,855,504		12,122	549,367	732,954			17,457	30,200	180,946			162,252			18,197		35,692		123,567
	協力隊派遣	37,489	12,859																3,636	2,797	
	その他ボランティア	249																			
	機材供与	4,776,222				4,687,313			2,684		3,199						11,295				61,790
	その他	193,583	1,690	8,427	30,183	1,776	13,533	10,434	5,442			66,388					44,897		5,830		12,076
	研修員受入	51,378	1,690	8,427	2,181	1,776	3,099	10,434				10,578					14,284		5,830		172
	専門家派遣	22,338																			11,904
	調査団派遣	83,812			28,002																
	協力隊派遣	36,055							5,442												
	ネパール	2,041,893	79,484	288,285	169,758	202,037	422,450		238,509	38	3,427		5,148	180,233	10,727	32,613	191,519	1,205	94,377	17,165	104,718
	研修員受入	106,293	4,297	21,196	18,826	14,867	24,007		3,178					3,619	1,338		6,179		1,506	1,825	5,455
	専門家派遣	1,277,715	3,298	215,078	148,886	53,945	339,413		184,724					6,918	8,350		115,734		70,717	3,829	93,005
	調査団派遣	365,642	12,242	15,950	968	43,214	59,030		32,004					169,696			23,013		9,525		
	協力隊派遣	156,565	59,647	4,660	1,078				15,943	38	3,427		5,148		1,039		46,593		12,629	11,511	
	その他ボランティア	12,956							2,660												
	機材供与	26,253		26,253																	
	その他	96,269				90,011															6,258
	パキスタン	1,658,623	4,361	54,761	139,598	215,764	6,673	2,309	69,133	192,769		198,007	53,023	293,033	203,196		293,033		141,492	14,055	70,449
	研修員受入	150,739	201	29,566	14,907	11,110	6,673	2,309	24,051	13,476		1,203	15,508	13,954	2,112		13,954		5,549	1,707	8,413
	専門家派遣	1,173,012		22,402	124,691	102,660			40,300	179,293		172,369	19,584	185,688	166,970		185,688		114,581	12,348	32,126
	調査団派遣	184,856	4,160	2,793	96,592				4,782					207	34,114		207		12,567		11,710
	機材供与	126,414																			
	その他	23,602				5,402															18,200
	スリランカ	2,424,462	17,957	58,914	272,064	614,317	260,883	141,264	153,102	7,611		4,561	130,069	178,835	22,518	4,712	178,835	16,156	180,091	87,747	265,448

地域名 /国名	形態名	計	計画・行政		公共・公益事業				農林水産				鉱工業		人的資源		保健・医療	社会福祉	その他	
			開発計画	行政	公益事業	運輸交通	社会基盤	通信・放送	農業	畜産	林業	水産	鉱業	工業	エンジニア	商業・貿易				観光
	研修員受入 専門家派遣 調査団派遣 協力隊派遣 その他ボランティア 機材供与 その他	202,374 736,135 1,028,706 248,423 38,121 27,466 143,237	1,920 27,761 1,110 16,037 4,561 1,660	22,856 27,761 1,110 966 4,561 1,660	11,888 68,627 191,549 63 6,412 138,248	32,722 347,545 212,996 63 6,412 138,248	23,194 49,758 181,456 63 6,412 138,248	3,016 3,016 3,016 3,016 3,016 3,016	26,850 47,778 78,474 4,598 4,598 4,598	3,013 3,013 3,013 3,013 3,013 3,013	8,213 8,213 8,213 8,213 8,213 8,213			6,351 123,718 4,561	8,628 13,890 12,851 146,144 19,840	4,712 4,712 4,712 4,712 4,712 4,712		26,843 56,561 74,499 22,188 11,595 4,561	6,432 29,885 51,430	15,736 94,330 152,053 3,329
	アパニスタン 研修員受入 専門家派遣 調査団派遣 協力隊派遣 その他	2,254,438 1,211,624 760,812 250,887 20,856 10,259	4,914 61,027 46,937 1,660	107,964 61,027 46,937 1,660	6,845 6,845 6,845 6,845	25,252 25,252 25,252 25,252	216,943 35,518 181,425 181,425	542,098 59,113 288,266 194,719	1,707 1,707 1,707 1,707	1,707 1,707 1,707 1,707			3,563 3,563	2,022 2,022		1,212,729 961,861 242,811 8,057	113,960 44,499 37,172 1,174 20,856 10,259	1,995 1,995 1,995 1,995 1,995 1,995	14,446 3,308 11,138	
	アルメニア 研修員受入 専門家派遣 調査団派遣 その他	261,886 51,331 174,838 35,719	45,515 14,880 30,635	45,515 14,880 30,635	2,285 1,252 65,887	2,285 1,252 65,887	67,139 1,252 65,887	8,286 8,286 8,286	1,811 1,811 1,811	1,811 1,811 1,811			3,397 3,397	121,948 11,590 108,951 1,407	1,975 1,975 1,975 1,975		5,019 5,019 5,019 5,019			4,513 836 3,677
	アゼルバイジャン 研修員受入 調査団派遣 その他	56,611 32,611 24,000	3,272 3,272	3,272 3,272	5,087 5,087	2,995 2,995	4,619 4,619	316 316	316 316				4,880 4,880	3,421 3,421	1,863 1,863		1,332 1,332	1,625 1,625		25,981 1,981 24,000
	カザフスタン 研修員受入 専門家派遣 調査団派遣 その他	110,705 60,406 48,093 2,206	4,770 4,770	4,770 4,770	13,547 11,341 2,206	13,547 11,341 2,206	10,334 10,334	949 949	949 949				6,629 6,629	52,398 17,248 35,150	1,728 1,728		1,728 1,728			19,233 6,290 12,943
	キルギス 研修員受入 専門家派遣 調査団派遣 協力隊派遣 その他ボランティア 機材供与 その他	1,165,058 187,494 678,619 108,288 108,245 2,413 77,761 2,238	13,597 33,468 61,386 13,597	94,854 33,468 61,386 13,597	254,043 19,059 146,577 88,407	254,043 19,059 146,577 88,407	246,923 62,458 119,500 12,271	72,779 9,171 55,158 4,004 2,689	120,032 4,229 115,803	1,266 1,266	7,169 7,169		7,024 6,221 803	184,927 38,118 143,857 714	5,260 5,260	9,056 9,056	16,288 16,288	3,586 3,586	68,072 6,335 36,338 2,089	
	タジキスタン 研修員受入 専門家派遣 調査団派遣 協力隊派遣 その他ボランティア 機材供与 その他	507,394 115,273 315,029 18,604 7,937 46,894 3,657	22,476 22,476	22,476 22,476	102,673 12,170 51,435	102,673 12,170 51,435	7,676 7,676	28,225 19,796 8,429	949 949	949 949	2,181 2,181		34,032 23,857 10,175	9,490 9,490	3,004 3,004		8,884 947	115,402 1,817 113,585	3,367 3,367	32,013 5,405 22,951
	トルクメニスタン 研修員受入 専門家派遣 調査団派遣 その他	182,582 13,132 164,540	3,911 3,911	3,911 3,911	169,450 3,351	169,450 3,351	3,346 3,346						2,524 2,524							3,657
	ウズベキスタン 研修員受入 専門家派遣 調査団派遣 協力隊派遣 その他ボランティア 機材供与	707,321 86,299 292,969 76,612 85,613 39,118 116,089	25,493 13,565 11,928	25,493 13,565 11,928	6,173 1,354 4,819	6,173 1,354 4,819	46,125 19,736 26,389	633 633	633 633	875 875			338,285 13,094 159,189 49,923 116,089	108,436 23,335 75,422 9,679	14,566 3,702	1,735 1,735	8,998 1,481 7,517	11,531 2,771 300 8,460	74,732 5,753 58,358	

地域名 /国名	形態名	計	計画・行政		公共・公益事業				農林水産				鉱工業		人的資源		保健・医療	社会福祉	その他
			開発 計画	行政	公益 事業	運輸 交通	社会 基盤	通信・ 放送	農業	畜産	林業	水産	鉱業	工業	人的 資源	科学・ 文化			
その他		10,621																	10,621
ジョージア		232,047		6,691	1,456	168,484	1,043												28,496
研修員受入		41,504	6,691	1,456	4,079	1,043													2,379
専門家派遣		9,518																	9,518
調査団派遣		165,091			164,405														665
その他		15,934																	15,934
東南アジア		535,949		177,891	121,084	47,057													125,176
研修員受入		10,159	10,159																
専門家派遣		48,484																	27,930
調査団派遣		376,794	167,732	121,084	47,057														97,246
機材供与		3,266																	
その他		97,246																	97,246
東アジア		9,954		182															9,772
調査団派遣		5,677	182																5,495
その他		4,277																	4,277
中央アジア		69,380				26,922													2,003
調査団派遣		40,455																	2,003
その他		28,925				26,922													2,003
南アジア		89,122	3,443	1,347															84,332
研修員受入		1,347	1,347																13,937
専門家派遣		13,937																	60,993
調査団派遣		62,169	1,176																9,402
その他		11,669	2,267																11,669
大洋州地域		4,752,441	152,064	548,193	286,197	479,535	101,311	19,324	13,608	118,043	187,673	89,342	48,017	254,886	31,389	32,227	571,807	36,831	473,456
研修員受入		1,127,476	18,483	189,146	29,165	51,045	24,428	2,953	33,439	7,573	29,718	9,792	33,397	33,397	19,573	13,526	83,374	8,883	38,587
専門家派遣		1,802,171	37,382	275,746	207,062	244,112			33,934	73,546	88,756	79,550	112,074	112,074	2,993	153,486	151,965	341,565	39,739
調査団派遣		556,312	57,091	8,371	23,819	170,035	58,251	16,295		21,132			104,605	104,605		3,707	53,267		
協力隊派遣		828,888	39,108	40,838	2,645		8,161	76	12,105	3,050	2,454	8,074	8,074	8,074	6,056	465,971	187,183	19,276	
その他ボランティア		355,304	34,092	34,092	22,864	14,343	10,471		19,152	5,031	23,520	39,943	4,760	4,760	12,645	71,757	76,359	8,672	
機材供与		81,887			2,642					6,424							19,659		53,162
その他		403																	403
大洋州地域(広域)		260,525		154,019															281
研修員受入		81,401		145,648															81,401
専門家派遣		170,472		8,371															170,472
調査団派遣		8,371																	8,371
その他		281																	281
フジー		688,793	24,654	62,125	24,992	69,279	19,555	17,253	12,799	8,137	27,331	1,463	7,049	113,698	2,151	5,427	81,937	8,714	45,648
研修員受入		242,478	5,557	60,139	957	6,694	9,084	958	8,959	7,573	10,705	1,463	1,463	1,624	1,253	2,993	9,420	2,889	4,616
専門家派遣		294,175	11,414		13,694	55,992		16,295			11,435			112,074			45,541		41,032
調査団派遣		22,888			6,593														
協力隊派遣		80,653	7,683	1,986	10,341		10,471		3,840	564	5,191	1,858	5,191		898	2,434	20,523	5,825	
その他ボランティア		42,146																	
機材供与		6,453																	6,453
キリバス		130,651		10,487	4,295	18,496					2,041			4,280					11,774
研修員受入		63,746	6,400		4,295						2,041			4,280					746
専門家派遣		11,028																	11,028
調査団派遣		17,266					17,266												
協力隊派遣		36,824	4,087				1,230												18,105
機材供与		1,787																	1,787
マージヤル		171,358	1,896	12,586	17,742	973					2,154		1,311	34,509	6,287	11,599	21,196		25,821

地域名 /国名	形態名	計	計画・行政		公共・公益事業				農林水産				鉱工業		商業・観光		人的資源		保健・医療	社会福祉	その他
			開発 計画	行政	公益 事業	運輸 交通	社会 基盤	通信・ 放送	農業	畜産	林業	水産	鉱業	工業	エネ ギ一 ギ一	商業・ 貿易	観光	人的 資源			
	研修員受入	36,238	1,896	2,230	5,219	973													8,197		1,061
	専門家派遣	8,065																			8,065
	調査団派遣	48,475																			48,475
	協力隊派遣	39,598		4,069																	39,598
	その他ボランティア	38,982		6,287	12,523																38,982
ミクロネシア		223,953		11,747	11,494	1,338	40,230														36,530
	研修員受入	48,428		8,437	3,889	1,338															48,428
	専門家派遣	48,355			7,605																48,355
	調査団派遣	40,230					40,230														40,230
	協力隊派遣	41,134		3,310																	41,134
	その他ボランティア	39,275																			39,275
	機材供与	6,531																			6,531
ナウル		14,868		2,286		683															1,841
	研修員受入	14,868		2,286		683															14,868
パプアニューギニア		1,100,019		24,740	142,619	195,845	5,083														82,846
	研修員受入	228,862		198	30,890	7,545	5,083														228,862
	専門家派遣	702,928		18,695	25,450	135,074	188,120														702,928
	調査団派遣	12,029		5,847																	12,029
	協力隊派遣	134,987		13,329																	134,987
	その他ボランティア	21,091		10,460																	21,091
	機材供与	122																			122
ソロモン		599,312		16,910	20,903	114,708	6,419														56,548
	研修員受入	102,773		4,139	8,762	6,805	1,468														102,773
	専門家派遣	179,774		331	4,528																179,774
	調査団派遣	118,007			107,903																118,007
	協力隊派遣	127,985		12,440	7,613																127,985
	その他ボランティア	62,380																			62,380
	機材供与	8,393																			8,393
トンガ		230,925		3,475	3,145	7,713	302														122
	研修員受入	63,041		7,826	3,145	5,488	302														63,041
	専門家派遣	56,899																			56,899
	協力隊派遣	79,561		3,475																	79,561
	その他ボランティア	31,424		1,186		2,225															31,424
ツバル		77,731		6,872	6,095	755															122
	研修員受入	19,387		6,872	6,095	755															19,387
	調査団派遣	55,425																			55,425
	機材供与	2,919																			2,919
バヌアツ		436,709		13,001	39,027	68,196	4,061														57,303
	研修員受入	78,867		3,338	22,792	2,676	2,081														78,867
	専門家派遣	119,988																			119,988
	調査団派遣	77,017				53,505	1,980														77,017
	協力隊派遣	113,036		9,663																	113,036
	その他ボランティア	47,801		16,159		12,015															47,801
サモア		446,025		10,297	64,555	84,423	5,146														27,216
	研修員受入	100,822		3,355	21,589	7,434	5,146														100,822
	専門家派遣	135,068		6,942		50,689															135,068
	調査団派遣	23,047				21,013	2,034														23,047
	協力隊派遣	144,603		5,472		2,645															144,603
	その他ボランティア	39,843																			39,843
	機材供与	2,642				2,642															2,642

地域名 /国名	形態名	計	計画・行政			公共・公益事業				農林水産				鉱工業		エネギー		商業・観光		人的資源		保健・医療	社会福祉	その他
			開発 計画	行政	公益 事業	交通 運輸	社会 基盤	通信・ 放送	農業	畜産	林業	水産	鉱業	工業	エネギー	商業・ 貿易	観光	人的 資源	科学・ 文化	人的資源				
クック諸島	研修員受入	5,052				356															2,945			
	研修員受入	5,052				356															2,945			
	研修員受入	8,525	3,624	3,624		356															1,390			
パラオ	研修員受入	357,995	57,091	70,821	3,782	976	1,264														12,307		89,249	
	研修員受入	32,988	7,299	62,626	842	1,264															1,196		250	
	専門家派遣 調査団派遣 協力隊派遣 その他ボランティア 機材供与	133,557 30,507 32,362 53,162	57,091 896	62,626 896	2,806																5,034 6,077		12,793 23,044	
北米・中南米地域	研修員受入	13,913,871	492,370	1,023,438	832,751	497,277	1,186,355	67,045	971,462	77,805	306,667	273,235	14,582	287,203	327,389	2,145,513	493,584				1,213,202	462,566	2,550,893	
	研修員受入	2,473,424	35,391	324,632	88,794	180,279	12,327	175,703	15,010	8,074	74,725	129,457	60,730	307,227	142,484	40,131	640,108				142,484	40,131	640,108	
	専門家派遣 調査団派遣 協力隊派遣 その他ボランティア 機材供与	5,560,334 1,464,947 1,969,401 1,684,641 267,899 492,725	234,578 20,707 190,441 31,960 45,201 50,695	475,082 20,707 47,686 59,435 45,201 50,695	82,578 299,873 5,373 71,428 35,107 12,312	782,873 143,342 13,254 53,484 6,210 6,913	44,919 143,342 13,254 4,327	566,529 85,689 39,064 81,544 15,877 7,056	34,380 79,473 30,350 13,930	202,908 79,473 30,350 13,930	89,958 85,077 30,350 30,506 11,026 11,308	52,153 7,616 22,115 87,804 35,931 6,859	139,714 36,707 4,381 15,935 2,285	219,464 8,652 31,214 134,766 5,197	73,901 1,343 12,943 16,165	273,046 36,707 81,335 412,249	307,227 36,707 81,335 412,249				8,360		68,139 14,307	240,148 201 65,317 88,711 28,058
北米・中南米地域(広域)	研修員受入	755,664	42,043	42,043	2,489	46,048	206,028	60	60			62,087									1,625		376,909	
	研修員受入	24,953					4,376														1,625		20,517	
	専門家派遣 調査団派遣 機材供与 その他	256,382 171,830 12,164 270,335			2,489	46,048	200,514 1,138																18,854 109,246 228,292	
アンティグア・バーブーダ	研修員受入	49,471	2,389	2,356	4,154																			
	研修員受入	17,385	2,389	2,356	4,154																			
	専門家派遣 その他	23,380 8,706																					1,878 1,878	
パハマ	研修員受入	5,510																						
	研修員受入	5,510																						
	研修員受入	5,510																						
バルバドス	研修員受入	4,778																						
	研修員受入	4,778																						
	研修員受入	4,778																						
ペルー	研修員受入	131,628	14,405	4,243																				
	研修員受入	13,029																						
	専門家派遣 調査団派遣 協力隊派遣 その他ボランティア	12,761 102,815 3,023																					12,761	
コスタリカ	研修員受入	478,019	1,198	113,574	12,719	9,133	36,713	27,709	8,901															
	研修員受入	58,791	1,198	18,992	90,386	2,618	36,713	13,910																
	専門家派遣 調査団派遣 協力隊派遣 その他ボランティア	228,502 98,781 57,496 3,007																						
キューバ	研修員受入	185,013	18,778	7,797	16,551																			
	研修員受入	83,841			2,808																			
	専門家派遣 調査団派遣 機材供与	69,000 25,901 6,271	18,778	7,797	13,743																		2,808 3,078 21,635	

地域名 /国名	形態名	計	計画・行政		公共・公益事業				農林水産				鉱工業		エネルギー		商業・観光		人的資源		保健・医療	社会福祉	その他	
			開発計画	行政	公益事業	運輸交通	社会基盤	通信・放送	農業	畜産	林業	水産	鉱業	工業	エネルギー	商業・貿易	観光	商業	科学・文化	人的資源				人的資源
ドミニカ	研修員受入	13,971	3,872		2,064																2,091			
	協力隊派遣	9,409	3,872	2,064																	2,091			
	その他	690																						
ドミニカ共和国	研修員受入	650,251	136,827	12,355	2,102	5,518															28,063	17,625	115,197	
	研修員受入	88,767	1,282	7,387	1,195	5,518															4,731		11,353	
	専門家派遣	295,691	92,584	4,968																	8,653		84,099	
	調査団派遣	7,671																						
	協力隊派遣	191,518	37,776																			6,900	17,625	
その他ボランティア	46,757	5,185	907																		7,779			
その他	19,847																						19,745	
エルサルバドル	研修員受入	696,091	36,153	79,010	23,958	39,161															38,920		129,713	
	研修員受入	120,424	3,644	12,289	5,964	32,248															7,130		12,341	
	専門家派遣	430,044	22,632	66,721	100																7,506		112,019	
	調査団派遣	58,198																			7,116		5,353	
	協力隊派遣	46,763	9,877																		8,409			
その他ボランティア	15,399																			8,759				
機材供与	17,894			17,894		6,913																		
その他	7,369																						19,745	
グレナダ	研修員受入	12,197	2,246	2,908	2,283																1,929		1,340	
	研修員受入	12,197	2,246	2,908	2,283																1,929		1,340	
	研修員受入	12,197	2,246	2,908	2,283																1,929		1,340	
グアテマラ	研修員受入	617,387	26,153	32,173	12,867	18,696															218,231	4,120	120,372	
	研修員受入	80,260	2,847	21,746		5,354															6,811		12,298	
	専門家派遣	315,625	-39			13,342															155,702		105,446	
	協力隊派遣	185,811	23,345	3,008	4,085																49,326	4,120		
	その他ボランティア	10,459			5,186																6,392			
機材供与	9,020			3,596																			2,628	
その他	16,212																							
ハイチ	研修員受入	308,423	17,186		967																18,609		40,575	
	研修員受入	21,743			967																3,331		1,345	
	専門家派遣	279,864	17,186																		15,278		32,414	
調査団派遣	5,012																						5,012	
その他	1,804																						1,804	
ホンジュラス	研修員受入	699,947	33,991	68,647	3,071	67,068	18,893														161,777	3,322	143,235	
	研修員受入	80,533	2,660	12,571	2,719	1,995															8,457		4,471	
	専門家派遣	312,157	22,435	10,942	216	16,898															72,557		122,588	
	調査団派遣	74,345		5,690	136	67,068															79,312			
	協力隊派遣	177,292	8,896	39,444																				
機材供与	39,444																							
その他	16,176																						16,176	
ジャマイカ	研修員受入	284,863	12,914	46,270	14,734	13,582	1,129														6,213	6,024	35,908	
	研修員受入	27,241	11,899		3,101																6,213	1,049	762	
	専門家派遣	36,830			1,684																		35,146	
協力隊派遣	107,868	9,682	19,281		3,633																6,213			
その他ボランティア	112,924	3,232	15,090	9,949	9,949																4,975			
その他	16,176																							
メキシコ	研修員受入	928,419	13,101	7,750	3,867	92,283	5,931														64,612	149,499	291,091	
	研修員受入	271,709			4,996	5,831															3,133		184,457	
	専門家派遣	360,249			82,478																15,593		36,196	
	調査団派遣	166,077			942																45,886			
	協力隊派遣	1,484		1,484																				

地域名 /国名	形態名	計	計画・行政		公共・公益事業				農林水産				鉱工業		エネルギー		商業・観光		人的資源		保健・医療	社会福祉	その他	
			開発計画	行政	公益事業	運輸交通	社会基盤	通信放送	農業	畜産	林業	水産	鉱業	工業	エネルギー	商業貿易	観光	人的資源	科学文化					
	その他ボランティア 機材供与 その他	47,599 63,989 17,312		3,867	3,867		3,867									5,597 35,931		22,498		6,575	1,328		28,058	17,312
	ニカラガ 研修員受入 専門家派遣 調査団派遣 協力隊派遣 その他ボランティア 機材供与 その他	907,813 114,818 427,436 106,087 139,591 36,918 68,302 14,661	7,602 3,252 45,287 7,666 4,350	67,188 9,813 18,578 154,552 1,435 4,422	192,549 12,349 16,683 1,435 24,213	18,578 14,097 87,829	118,609 14,097 16,683 87,829	85,512 20,164 53,467 5,753 6,128	6,457 6,457			6,859 8,088 9,157	17,245 8,088 9,157	9,471 5,049 4,422	2,287 2,287	103,038 9,529		182,974 6,460 85,000 41,297 6,128 44,089		18,302 1,768 1,768 12,184		18,302 1,768 1,768 12,184	71,142 5,152 65,990	
	パナマ 研修員受入 専門家派遣 協力隊派遣 その他ボランティア 機材供与 その他	274,390 43,486 131,103 84,070 7,542 8,189	5,202 11,205	11,205 11,205	113,014 7,885 96,940	1,926 1,926	4,646 4,646	4,646 4,646				1,466 1,466	1,466 1,466					13,959 1,775 1,775 12,184		1,768 1,768 1,768 12,184		38,210 4,047 34,163		
	セントクリストファー・ネーグイス 研修員受入 その他	8,909 8,909	2,507 2,507	2,507 2,507	4,197 4,197								2,205 2,205											
	セントルシア 研修員受入 専門家派遣 調査団派遣 協力隊派遣 その他ボランティア 機材供与 その他	246,773 30,067 45,186 97,303 61,537 12,680	10,624 4,742 1,339 4,543	7,541 7,541 75,303	2,044 2,044 75,303	75,303 75,303	49,883 2,976 9,497 22,000 15,410	18,589 3,067 13,610					7,361 2,980 4,381	3,761 3,761	3,219 3,219	39,070 215	3,634 3,634	12,497 2,061 5,933 4,503		2,145 2,145		37,052 1,363 35,689		
	セントビンセント 研修員受入 専門家派遣 協力隊派遣 その他 トリニダード・トバゴ 研修員受入 その他	43,237 18,953 13,610 8,762 1,912 4,095 4,095	7,292 2,911 4,381	2,353 2,353	2,300 2,300	2,353 2,353	18,589 3,067 13,610 1,912						7,361 2,980 4,381	3,761 3,761				2,203 2,203				2,780 2,780		
	アルゼンチン 研修員受入 専門家派遣 調査団派遣 その他ボランティア 機材供与 その他	559,226 139,456 195,058 1,092 215,995 5,757 1,868	12,330 1,101 20,616 42 5,757	61,761 23,233 20,616 42 5,757	6,638 1,191	1,191 1,191	31,178 11,267 850 19,911	850 850				6,580 6,580	11,847 8,417 3,430	67,177 19,773	176,748 10,048 1,050 23,731	3,430 3,430	69,416 141,919 69,416	12,113 12,113	153,146 14,972 89,104 5,247 27,451 11,387		12,113 12,113	97,967 64,426 31,673		
	ボリビア 研修員受入 専門家派遣 調査団派遣 協力隊派遣 その他ボランティア 機材供与 その他	977,483 106,540 479,948 152,977 169,134 37,802 13,215 17,867	55,383 1,333 46,746 7,304	21,750 14,639 7,111	75,339 7,831 66,220 1,288	209,393 5,019 194,519 4,126 5,729	5,708 1,365 9,782 4,677 4,343	30,906 8,890 24,678 5,107 1,121				8,890 8,890	57,563 11,632 45,931	1,370 2,977 93,665 1,370	2,977 2,977	113,512 18,894 953 8,592 11,466	153,146 14,972 89,104 5,247 27,451 11,387		14,935 1,406 60,404		105,512 25,413 60,404	1,828 17,867		
	ブラジル 研修員受入 専門家派遣 その他	1,683,940 472,122 562,286	1,154 1,154	288,238 50,768 235,727	10,551 10,551	31,863 28,132 220,744	2,214 2,214	6,823 795				55,422 49,884	27,519 10,219	6,482 6,482	4,230 4,230	265,549 66,761 3,366	256,167 26,457	75,483 24,508 26,457		39,813 2,705	306,713 184,561 73,287			

地域名 /国名	形態名	計	計画・行政		公共・公益事業				農林水産				鉱工業		人的資源		保健・医療	社会福祉	その他
			開発 計画	行政	公益 事業	運輸 交通	社会 基盤	通信・ 放送	農業	畜産	林業	水産	鉱業	工業	人的 資源	科学・ 文化			
	調査団派遣 その他ボランティア その他	43,338 520,679 35,115		1,743			3,673 2,770								15,015 2,285		181 18,136 6,201	37,108	22,236
チリ	研修員受入 専門家派遣 調査団派遣 協力隊派遣 その他ボランティア その他	256,185 69,046 78,085 22,746 36,990 45,987 3,331	10,194 2,504 5,333	16,324 10,991 5,333	38,317 1,301 15,571 22,746	1,301 13,497	13,497 3,149 3,149								8,474 8,474	3,851 1,925	36,429 5,798 458	2,736 2,736	27,885 13,123 11,431
コロンビア	研修員受入 専門家派遣 調査団派遣 協力隊派遣 その他ボランティア その他	690,799 130,477 284,809 19,777 70,934 176,642 7,605 555	7,412 2,064	31,107 5,748	34,483 3,908 21,129	4,025 4,025	36,529 14,610 2,999 4,339 8,637 4,900	18,714 2,766							8,494 3,339 1,276	129,403 23,405 57,392 5,036 2,206 41,364	16,985 5,795 75,609 4,449 6,741	89,500 9,552 75,609 4,339	104,373 31,097 61,330 11,391
エクアドル	研修員受入 専門家派遣 調査団派遣 協力隊派遣 その他ボランティア その他	469,967 98,403 184,280 18,509 120,263 40,938 5,072 2,502	11,981 934	24,412 23,307		4,275 4,275	148,655 22,764 120,173 106 540 5,072	4,993 4,993							22,094 8,878 11,854 1,362	15,877 11,917 131 3,829	29,112 508 21,157 7,447	7,702 1,974 5,728	78,736 7,071 52,253 16,910
ガイアナ	研修員受入 専門家派遣 調査団派遣 その他ボランティア その他	109,931 19,881 35,899 11,169 42,982	5,702 5,702		19,313 2,293	6,595 2,268	4,327 4,327	1,450 1,450							9,382 5,055		3,113 3,113		47,068 35,899 11,169
パラグアイ	研修員受入 専門家派遣 調査団派遣 協力隊派遣 その他ボランティア その他	785,784 78,032 301,590 91,090 179,022 110,774 10,977 14,299	30,570 1,090	14,624 9,056	10,564 4,452	28,848 24,062	7,152 3,892 3,260	60,147 60,147							44,788 44,788	9,108 2,996	46,868 7,057 129 1,084 35,900 2,698	33,185 5,352 12,840 201 3,892 10,900	74,769 13,024 54,477
ペルー	研修員受入 専門家派遣 調査団派遣 協力隊派遣 その他ボランティア その他	884,460 121,366 156,660 360,383 182,894 48,062 15,095	33,806 951 14,256	13,440 12,207 1,239	244,897 14,846 15,805 205,729	5,601 5,601	12,342 4,136 8,206 44,609 6,753	106,628 1,832 50,051 54,745							4,871 4,871	13,247 6,657 11,703	20,537 5,634	10,565 1,777	130,375 21,339 54,924 54,020
スリナム	研修員受入 その他	9,948 9,948		4,966 4,966													1,794 1,794		92
ウルグアイ	研修員受入 その他	140,104 30,358		6,014 5,210	5,290 1,214	450	6,697								3,188 3,188	1,253 1,253	23,550 4,755	16,697 7,410	23,524 2,541

地域名 /国名	形態名	計	計画・行政		公共・公益事業				農林水産				鉱工業		エネルギー	商業・観光		人的資源		保健・医療	社会福祉	その他	
			開発計画	行政	公益事業	運輸交通	社会基盤	通信・放送	農業	畜産	林業	水産	鉱業	工業		商業・貿易	観光	商業	観光				人的資源
ペネズエラ	専門家派遣	15,763		70		5,290	1,800	450									1,576	30,500	8,274	18,795	9,287	15,693	
	その他ボランティア	93,983		734		8,810	1,343	6,114			6,697						1,834	11,015		12,750		5,290	
	研修員受入	61,175	8,607	8,607	8,810	1,343	6,114										2,890	11,015		4,644		626	
	その他	53,069		8,106													2,890	11,015		8,106		626	
アメリカ合衆国	研修員受入	44,014																				44,014	
	その他	28,136																				28,136	
カナダ	研修員受入	15,878																				15,878	
	その他	3,906																				78	
中東地域	研修員受入	3,828																				78	
	その他	78																				78	
イラン	研修員受入	9,231,020	349,390	1,429,698	1,071,800	239,320	56,392	9,631	993,233	3,124	24,274	263,656	1,304	242,008	604,638	323,330	486,818	1,772,975	96,248	251,425	348,872	661,884	
	専門家派遣	1,816,121	16,270	251,249	32,075	62,640	44,079	3,538	219,121	3,124	15,705	41,391	1,304	7,497	194,516	30,457	28,996	627,552	6,612	46,344	92,628	91,023	
	調査団派遣	3,766,357	190,298	498,511	347,727	3,153	11,646		412,906	8,569	76,387			216,688	5,647	358,803	767,247	65,423	31,279	231,301	360,254	360,254	
	協力隊派遣	2,182,321	49,744	606,639	356,348	159,636	378		162,725		61,689				356,998	98,632	40,769	102,145	966	30,947	3,950	150,755	
	その他ボランティア	292,542	2,228	9,845												2,148	208,044	18,658		35,168	16,451	6,093	
	機材供与	83,246	4,773	3,147	3,147	2,289	6,093		5,195					7,052		11,575	38,640	654		107,687	4,542	53,759	
	その他	29,021		3,546	3,546				193,286		84,189			10,771	47,477		43,166	28,693	1,005			20,328	
	中東地域(広域)	1,061,412	90,850	58,681	328,957	12,891																	20,328
	調査団派遣	55,462		35,134																			10,544
	その他	44,918		35,134																			9,784
イラク	研修員受入	1,244,245	10,740	717,016	78,844	14,561	32,388		2,886	21,148					259,246	1,695	37,481	1,977	35,724	3,598		30,539	
	専門家派遣	122,432		55,858		3,561	20,742		2,886	12,579					16,752	949						5,507	
	調査団派遣	406,778	10,740	319,640	27,228	11,646				8,569					4,561	35		35		21,409		24,359	
	その他	703,645		341,518	51,616	11,000									237,933	746	37,481	1,942					
パレスチナ	研修員受入	1,137,582	158,065	213,357	363,376	13,406	1,682		128,481						95,675	494	554	4,829	18,131	18,131	37,694	99,166	
	専門家派遣	390,832	12,296	100,105	13,616	13,406	1,682		60,022						75,200	494	554	4,829				52,803	
	調査団派遣	107,864	5,175	49,744	22,000				60,109						17,027							42,580	
	その他	434,092	90,850	177,737	327,760				8,350						3,448								99
ヨルダン	研修員受入	164,579	32,442	759	8,350	8,284			113,563						62,820	187,410	19,264	46,525	16,951	1,608	1,320	90,022	
	専門家派遣	797,906	135,716	307,242	71,868	20,534			53,467						47,661	6,892	3,646	5,625	1,608	1,320	1,422	1,422	
	調査団派遣	126,990	71,868	3,546					59,902						8,146	180,518	15,618	40,900	6,831	6,831	19,611	58,010	
	その他	44,367	9,579	8,284					194						7,013				8,512	8,512		10,979	
レバノン	研修員受入	883,891	40,536	36,129	54,891	29,985	6,376	1,237	72,516						7,756	19,573	32,538	111,549	80,963	37,606	230,185	114,999	
	専門家派遣	86,938	9,205	40,536	2,199	3,604			13,076						2,032	5,850	8,330		6,612	5,611	25,742	1,941	
	調査団派遣	517,493	40,536	2,213	49,088	28,969			59,440						5,724	14,990			65,396	25,745	183,981	113,058	
	その他ボランティア	137,317	24,500	4,542		2,289									7,052	2,148	11,575	111,549	155	991	2,775	13,145	
サウジアラビア	機材供与	24,500		4,542																		4,542	
	その他	23,186		13,968																		23,186	
サウジアラビア	研修員受入	239,833		94,221		99,100			1,474													1,998	
	調査団派遣	5,834	837	93,384		99,100			1,474													1,998	
サウジアラビア	77,595	38,970	1,197																			33,773	

地域名 /国名	形態名	計	計画・行政		公共・公益事業				農林水産				鉱工業		エネル ギー		商業・観光		人的資源		保健・ 医療	社会 福祉	その他
			開発 計画	行政	公益 事業	運輸 交通	社会 基盤	通信・ 放送	農業	畜産	林業	水産	鉱業	工業	商業 貿易	観光	人的 資源	科学・ 文化					
	専門家派遣 調査団派遣 その他	28,059 40,146 9,390		38,970	1,197													8 431	3,216			28,059 1,168 4,546	
	シリア	216,054																	88,458			10,738	
	研修員受入 専門家派遣 調査団派遣 その他	80,914 47 8,738 126,355																				88,458	
	アラブ首長国連邦	1,735																					
	調査団派遣	1,735																					
	イエメン	49,155		1,459																		1,339	
	研修員受入	49,155		1,459																		1,339	
	アルジェリア	134,805		2,665																		2,045	
	研修員受入 専門家派遣 調査団派遣	43,546 2,045 89,214		2,665																		2,045	
	エジプト	2,395,264		64,720	10,558	31,567	10,463															82,583	
	研修員受入 専門家派遣 調査団派遣 協力隊派遣 その他ボランティア 機材供与 その他	488,372 1,304,292 271,495 72,826 12,594 15,738 229,947		32,308 84,191 32,412	10,558 3,153	28,414 378	10,463															76,367	
	研修員受入 専門家派遣 調査団派遣 協力隊派遣 その他ボランティア 機材供与 その他	488,372 1,304,292 271,495 72,826 12,594 15,738 229,947		32,308 84,191 32,412	10,558 3,153	28,414 378	10,463															76,367	
	モロッコ	1,082,769		42,657	29,879	9,306	7,181	7,090														33,020	
	研修員受入 専門家派遣 調査団派遣 協力隊派遣 その他ボランティア その他	282,666 291,559 244,541 82,399 46,152 135,452		10,737 39,754 17,302 9,845 4,773	3,920 22,812 3,147	4,699 311,962	7,181	7,090														33,020	
	研修員受入 専門家派遣 調査団派遣 協力隊派遣 その他ボランティア その他	282,666 291,559 244,541 82,399 46,152 135,452		10,737 39,754 17,302 9,845 4,773	3,920 22,812 3,147	4,699 311,962	7,181	7,090														33,020	
	チュニジア	577,720		5,633	149,640		302															13,610	
	研修員受入 専門家派遣 調査団派遣 協力隊派遣 その他ボランティア その他	100,853 310,314 159,237 5,001 2,315		5,633 9,902	1,023 9,653 138,964		302															13,610	
	研修員受入 専門家派遣 調査団派遣 協力隊派遣 その他ボランティア その他	100,853 310,314 159,237 5,001 2,315		5,633 9,902	1,023 9,653 138,964		302															13,610	
	アフリカ地域	35,773,878		2,170,304	1,556,399	2,252,643	951,821	276,144														168,780	
	研修員受入 専門家派遣 調査団派遣 協力隊派遣 その他ボランティア その他	7,514,889 15,792,300 7,302,331 3,144,598 3,477,708 502,453		699,048 1,105,921 132,087 640,050 26,029	158,059 754,829 371,894 14,245	210,040 529,419 1,078,681 26,029	161,723 435,531 311,962	276,144														168,780	
	研修員受入 専門家派遣 調査団派遣 協力隊派遣 その他ボランティア その他	7,514,889 15,792,300 7,302,331 3,144,598 3,477,708 502,453		699,048 1,105,921 132,087 640,050 26,029	158,059 754,829 371,894 14,245	210,040 529,419 1,078,681 26,029	161,723 435,531 311,962	276,144														168,780	
	アフリカ地域(広域)	1,329,094		3,528	138,013	99,978																4,099	
	研修員受入 専門家派遣 調査団派遣 その他	391,545 45,715 534,654 357,180		514 1,792 94,435 1,222		55,900 44,078																4,099	
	研修員受入 専門家派遣 調査団派遣 その他	391,545 45,715 534,654 357,180		514 1,792 94,435 1,222		55,900 44,078																4,099	

地域名 /国名	形態名	計	計画・行政			公共・公益事業				農林水産				鉱工業		エネギー		商業・観光		人的資源		保健・医療	社会福祉	その他
			開発計画	行政	公益事業	運輸交通	社会基盤	通信・放送	農業	畜産	林業	水産	鉱業	工業	エネギー	商業・貿易	観光	人的資源	科学・文化					
スーダン	研修員受入	1,526,862	27,445	35,077	386,013	3,889	6,873										800	5,196	6,123	513,585	10,512	163,657	23,086	76,013
	専門家派遣	181,826	1,593	35,045	4,528	6,873											800	5,156	6,123	40,504		36,737	3,444	73,623
	調査団派遣	997,176		188,341	193,144															417,082	1,041	97,060	3,378	412
	協力隊派遣	206,889	25,852	32																25,145	10,512	18,150	16,264	
	その他ボランティア 機材供与 その他	99,789 37,205 3,937																	40		27,854 1,959		2,796	
ボツワナ	研修員受入	366,698	18,347	69,242	5,329		4,725													52,137	6,480	3,090	4,175	40,696
	専門家派遣	71,216	20,151	23,942		3,603		1,694												26,806		3,090		1,813
	調査団派遣	139,040				1,122		74,005																37,688
	協力隊派遣	60,932	18,347	18,569	5,329			60,932															4,175	
	その他ボランティア 機材供与 その他	79,509 14,806 1,195	6,580																					
エチオピア	研修員受入	2,160,748	18,303	111,550	92,854	126,738	12,675													247,810	8,569	3,289		90,403
	専門家派遣	325,373	829	26,939	10,653	13,912	5,574													23,331	14,269	3,289		2,959
	調査団派遣	823,671	15,764	366	55,422	89,216	7,101													119,288	3,778			87,444
	協力隊派遣	583,154	936		57																			
	その他ボランティア 機材供与 その他	241,153 68,886 83,857	11,497 13,275 55,206	895 25,827	895 25,827																			
エリトリア	研修員受入	47,277			1,480															12,721		2,311		19,049
	専門家派遣	25,631			1,480															12,721		2,311		19,049
	調査団派遣	19,049																						
	その他ボランティア 機材供与 その他	2,597	5,041	55,206																				
	ガンビア	研修員受入	69,811		1,018																27,990			
専門家派遣		48,231		1,018																27,990				
調査団派遣		21,580																						
その他ボランティア 機材供与 その他		2,597	5,041	55,206																				
ガーナ		研修員受入	1,465,947	15,791	66,043	2,361	18,313	4,716													7,951	2,024	500,034	7,138
	専門家派遣	208,506	2,410	22,590	2,361	6,262	4,716													7,951		35,285		11,037
	調査団派遣	806,670	31,280			-69																276,672		114,864
	協力隊派遣	50,212	13,381	6,211		12,120																17,718		6
	その他ボランティア 機材供与 その他	305,650 9,095 21,931 63,883	5,962																			90,459	7,138	
ケニア	研修員受入	3,292,560	137,082	242,469	197,905	230,128	11,705													7,951	2,024	500,034	7,138	131,009
	専門家派遣	624,024	2,882	29,488	17,910	15,730	11,705															35,285		11,037
	調査団派遣	1,648,106	14,814	207,188	142,998	99,885																276,672		114,864
	協力隊派遣	675,151	66,921	3,851	30,764	114,513																17,718		6
	その他ボランティア 機材供与 その他	221,681 21,430 41,880 60,288	52,465 1,942 1,997	1,942 1,997	4,236 1,997																		90,459	7,138
レソト	研修員受入	42,626		9,166																		5,681	7,332	60,288
	専門家派遣	40,125		6,665																		5,681	7,332	
	その他ボランティア 機材供与 その他	965 1,536		1,536																				

地域名 /国名	形態名	計	計画・行政			公共・公益事業				農林水産				鉱工業		人的資源			保健・医療	社会福祉	その他	
			開発 計画	行政	公益 事業	運輸 交通	社会 基盤	通信・ 放送	農業	畜産	林業	水産	鉱業	工業	エネ ギー	商業・ 貿易	観光	人的 資源				科学・ 文化
リベリア	研修員受入	190,892	3,085	6,258	6,616	13,696	2,629		26,590	12,328					2,413	2,962	12,503		80,052		21,760	
	専門家派遣	136,570	3,085	6,258	6,616	13,696	2,629		26,590	12,328					2,413	2,962	12,503		47,166		324	
	その他	51,675																		30,239		21,436
マラウイ	研修員受入	1,365,310	76,357	130,361	43,502	93,920	66,820		190,244	179,612					35,891	12,819	221,361		168,003	7,834	122,968	
	専門家派遣	267,449		15,060	17,425	12,069	6,739		53,485	12,091					6,709	7,924	97,102		21,475		1,878	
	調査団派遣	614,800		112,406	19,017	24,406	17,466		128,435	166,482					29,182	996	24,783		47,550	7,834	120,809	
その他ボランテニア	協力隊派遣	180,190			443	53,700	42,615		3,648	1,039						3,899	94,787		98,978		26	
	その他ボランテニア	292,551		2,895	2,863				3,899													
	器材供与	3,754			3,754				777								1,717				255	
その他	6,239				3,745												72					
ナミビア	研修員受入	274,148	57,505	8,733	2,326	2,579	11,471		62,854	911	597				794	2,453	68,144	6,106	15,575	5,310	24,124	
	専門家派遣	53,139		4,184	2,326	2,579			3,190	911	597				794	1,868	25,988		3,568	5,310	1,824	
	調査団派遣	80,247							442													22,300
ナイジェリア	研修員受入	53,429		4,549		11,471			53,429							585	42,156	6,106				
	専門家派遣	75,326							5,793													
	調査団派遣	12,007							5,793													
ナイジェリア	研修員受入	728,044		17,656	86,584	10,426	4,386		41,249	4,856					81,848	22,395	218,351		169,998		59,499	
	専門家派遣	389,704		17,656	25,332	10,426	4,386		32,194	4,856					6,377	14,102	218,351		30,025		15,203	
	調査団派遣	136,431			218				9,055						75,471	8,293			88,081		39,839	
セーシェル	研修員受入	134,189			61,034														49,663			
	専門家派遣	63,263																	2,229			
	その他	4,457																			4,457	
ソマリア	研修員受入	14,214		2,573													11,641					
	専門家派遣	14,214		2,573													11,641					
	その他	38,758		5,188					5,084	455	3,667				1,473	2,314	12,910		2,443			
南アフリカ共和国	研修員受入	33,534		5,188					5,084	455	3,667				1,473	2,314	12,910		2,443			
	専門家派遣	5,224																				
	その他	2,370		44,662	76,885	13,858	18,074		49,682	1,830	1,830				232,103	6,372	405,354	22,890	55,415	66,972	149,557	
エストニア	研修員受入	1,186,356	2,370	44,662	76,885	13,858	18,074		49,682	1,830	1,830				5,669	1,439	298,832		1,470	11,059	5,352	
	専門家派遣	366,538		13,261	3,198	951	14,114		5,034						40,165	4,643	77,396	12,187	52,197	45,101	133,338	
	調査団派遣	544,789		31,328	73,687	12,907		44,648							4,584	290	4,584	3,850	886	1,103	2,499	
ウガンダ	研修員受入	215,030		73					44,648						186,269	290	9,816	6,853				
	専門家派遣	26,779													5,335		14,726					
	調査団派遣	24,021				3,960													862			
ウガンダ	研修員受入	862																				
	専門家派遣	10,337		3,907																		
	調査団派遣	121,001	234	3,907		1,461			3,189	911					2,755	603	92,564		11,369	2,603	8,368	
ウガンダ	研修員受入	56,919							3,189	911					2,755	603	92,564		11,369	2,603		
	専門家派遣	23,635							3,189	911					2,755	603	92,564		11,369	2,603		
	調査団派遣	29,656							3,189	911					2,755	603	92,564		11,369	2,603		
ウガンダ	研修員受入	6,884																				
	専門家派遣	3,907																				
	調査団派遣	1,557,044	72,475	131,926	22,369	58,075	12,209		424,730	26,176	455				4,753	811	357,512	2,574	231,982		206,381	
ウガンダ	研修員受入	253,884		26,843	3,819	8,097	3,609		36,116	9,023	455				4,753	811	110,857		44,759		3,516	
	専門家派遣	742,058		72,126	10,788	8,600		245,574	17,153	455					4,753	811	109,048		100,195		168,334	
	調査団派遣	271,989		21,021		49,978		115,920	26,294						277		277		53,886		30,907	
ウガンダ	研修員受入	240,368		62,235					26,294								112,733	2,574	33,142			
	専門家派遣	17,617															17,617					
	調査団派遣	19,742		11,936					826								6,980					

地域名 /国名	形態名	計	計画・行政		公共・公益事業					農林水産				鉱工業		エネギー		商業・観光		人的資源		保健・医療	社会福祉	その他
			開発計画	行政	公益事業	運輸交通	社会基盤	通信放送	農業	畜産	林業	水産	鉱業	工業	エネギー	商業・貿易	観光	人的資源	科学・文化	健康・医療	社会福祉			
	その他	11,386			7,762																	3,624		
タンザニア		2,272,226	91,782	288,123	84,903	188,000	12,258															133,274		
	研修員受入	430,576	9,611	91,398	4,068	11,299	7,213															23,352		
	専門家派遣	1,108,405	173,987	173,987	6,993	105,228	4,247															7,625		
	調査団派遣	516,362	51,459	73,842	73,842	63,649	798															42,650		
	協力隊派遣	159,129	25,382	2,738																				
	その他ボランティア	7,363																						
	機材供与	16,081																						
	その他	34,310	5,330			7,824																2,691		
ザンビア		1,868,639	62,374	20,028	37,887	76,608	4,310															232,898		
	研修員受入	282,905	1,662	3,191	11,248	9,696																30,559		
	専門家派遣	984,646	3,378	16,837	26,639	66,912	4,310															218,083		
	調査団派遣	207,613	57,334	16,837	10,134	35,237	88,654															5,012		
	協力隊派遣	258,557					9,536															9,910		
	その他ボランティア	91,789																				11,836		
	機材供与	23,510																				17,751		
	その他	39,619																				39,619		
ジンバブエ		595,223		62,858	16,477	39,777	106,753															56,152		
	研修員受入	152,030		54,356	6,343	4,540	8,563															6,623		
	専門家派遣	89,535																				138,792		
	調査団派遣	216,491		8,502	10,134	35,237	88,654															47,664		
	協力隊派遣	74,155																						
	その他	3,012																						
アンゴラ		396,924		16,157		1,847	302	1,754														46,543		
	研修員受入	61,842		16,157		1,847	302	1,754														1,225		
	専門家派遣	183,964																				42,081		
	調査団派遣	147,881																						
	その他	3,237																						
ベナン		493,396	44,638		8,100	18,109	3,950	2,578														59,066		
	研修員受入	75,408				2,450	3,950	2,578														525		
	専門家派遣	176,698																				57,345		
	調査団派遣	78,236				8,100	15,659																	
	協力隊派遣	161,858																						
	その他	1,196																				1,196		
ブルキナファソ		890,167	117,861	3,557	11,987	26,463	40,250															75,747		
	研修員受入	148,857	4,352	3,557	11,987	1,901	7,280															195		
	専門家派遣	459,419					32,925															62,480		
	調査団派遣	216,412	105,312		24,562	45																11,250		
	協力隊派遣	53,357	8,197																					
	機材供与	10,300																						
	その他	1,822																				1,822		
ブルンジ		103,479	1,675	2,029	2,754	2,754																417		
	研修員受入	78,509	1,675	2,029	2,754																	417		
	専門家派遣	19,153																						
	調査団派遣	5,811																						
カメルーン		682,308	49,001	11,149	25,414	2,691	4,468	33,260														77,285		
	研修員受入	161,241	8,208	7,697	25,414	2,691	4,468															6,102		
	専門家派遣	227,364																				6,102		
	調査団派遣	140,382																				66,596		
	協力隊派遣	113,270	40,793	3,452	25,414																			

地域名 /国名	形態名	計	計画・行政		公共・公益事業			農林水産				鉱工業		人的資源		保健・医療	社会福祉	その他		
			開発 計画	行政	公益 事業	運輸 交通	社会 基盤	通信・ 放送	農業	畜産	林業	水産	鉱業	工業	エネ ギー				商業・ 貿易	観光
その他ボランテニア 機材供与 その他		5,511																		
		33,260							33,260											
		1,280																		1,280
カーボヴェルデ 研修員受入		8,484	6,201																	
		8,484	6,201																	
中央アフリカ 研修員受入		4,226																		
		4,226																		
チャド 研修員受入		27,341	1,463						2,149											
		27,341	1,463						2,149											
コモロ 研修員受入 専門家派遣 機材供与		38,986	2,275						2,035											
		13,450	2,275						2,035											
		10,419							2,035											
コンゴ共和国 研修員受入 調査団派遣		119,896																		
		15,910																		
コートジボワール 研修員受入 専門家派遣 調査団派遣 その他		1,784,224	10,298	211,120					760,575	203,293	2,589									
		316,641	2,563	143,054					12,662	2,015	2,589									
		409,809	7,735	60,329					6,792	201,278										
ジブチ 研修員受入 専門家派遣 調査団派遣 協力隊派遣 機材供与 その他		732,939							410,559											
		334,835							330,562											
		368,831	4,504	38,360					73,639	3,417										
赤遣ギニア 研修員受入		59,777							11,876	3,417										
		94,031																		
ガボン 研修員受入 専門家派遣 調査団派遣 協力隊派遣 その他ボランテニア		150,902							61,763											
		33,779	4,504																	
		2																		
赤遣ギニア 研修員受入		30,340																		
		16,913																		
ガボン 研修員受入 専門家派遣 調査団派遣 協力隊派遣 その他ボランテニア		16,913																		
		424,383	4,101	5,663																
		41,741		5,663																
ギニア 研修員受入 専門家派遣 調査団派遣 機材供与 その他		153,872																		
		116,091	1,662																	
ギニア 研修員受入 専門家派遣 調査団派遣 機材供与 その他		43,314																		
		69,365	2,439																	
ギニア 研修員受入 専門家派遣 調査団派遣 機材供与 その他		356,988	5,079	123,484	35,012	2,020														
		56,481	5,079	2,702	1,062	2,020														
ギニアビサウ 研修員受入 専門家派遣		81,743																		
		100,062																		
マダガスカル 研修員受入 専門家派遣 調査団派遣 協力隊派遣		73,742																		
		44,960																		
ギニアビサウ 研修員受入 専門家派遣		50,028	2,797																	
		27,184	2,797																	
マダガスカル 研修員受入 専門家派遣 調査団派遣 協力隊派遣		22,844																		
		938,162	53,971	19,777	6,493	164,076														
マダガスカル 研修員受入 専門家派遣 調査団派遣 協力隊派遣		194,160	6,278	3,980	6,493	26,098														
		443,033	15,797																	
マダガスカル 研修員受入 専門家派遣 調査団派遣 協力隊派遣		150,569																		
		120,432	47,693																	

地域名 /国名	形態名	計	計画・行政		公共・公益事業				農林水産				鉱工業		エネ ギ一 ギ一	商業・観光		人的資源		保健・ 医療	社会 福祉	その他			
			開発 計画	行政	公益 事業	運輸 交通	社会 基盤	通信・ 放送	農業	畜産	林業	水産	鉱業	工業		商業・ 貿易	観光	商業	学 文 化				人的 資源		
	機材供与 その他	3,458 26,510					16,840																9,670		
マリ	研修員受入 専門家派遣 調査団派遣	228,977 54,479 21,393 153,105	4,943 5,256 4,943	5,256 5,256	5,437 5,437	1,867 1,867	16,840	1,867													11,661 11,661		154,213 1,108		
モーリタニア	研修員受入 専門家派遣 調査団派遣	162,978 40,299 11,670 111,009	87,186 6,177 81,009																					153,105	
モーリタニア	研修員受入 専門家派遣	69,286 30,102 39,184	1,132 1,132	11,884 11,884				44,199 5,015 39,184																	
モザンビーク	研修員受入 専門家派遣 調査団派遣 協力隊派遣 その他ボランティア 機材供与 その他	2,337,529 530,426 1,254,187 298,064 203,103 24,802 8,055 18,892	53,551 1,618 2,706 22,528 49,227 15,395 8,044	173,805 10,358 140,008	3,721 3,721	123,336 18,900 81,908 48,182	52,944 4,762 48,182																	122,101	
ニジェール	研修員受入 専門家派遣 調査団派遣 その他	252,749 91,645 159,705 521 878	3,879 3,879	4,738 4,738				4,595 4,595																11,472	
ルワンダ	研修員受入 専門家派遣 調査団派遣 協力隊派遣 機材供与 その他	1,481,751 254,074 871,356 200,218 94,938 24,970 36,195	98,514 13,273 49,357 49,157 1,135	14,408 17,785 164,554 26,979 922 24,970	31,469 6,785 83,570 39	185,181 967 182,474 1,740	90,336 6,727 83,570																	878	
サントメ・プリンシペ	研修員受入	27,327	1,845																					11,511	
セネガル	研修員受入 専門家派遣 調査団派遣 協力隊派遣 その他ボランティア 機材供与 その他	1,835,141 317,080 916,846 312,248 238,051 18,018 18,094 14,804	54,084 5,359	848 848	235,210 17,785 164,554 26,979 922 24,970	31,469 6,785 83,570 39	185,181 967 182,474 1,740	90,336 6,727 83,570																	11,511
シエラレオネ	研修員受入 専門家派遣 調査団派遣 その他	476,771 122,529 348,948 4,803 491	66,774 21,182 40,789 4,803	7,294 7,294	1,482 1,482	2,025 2,025	2,457 2,457	2,025 2,457																	
トーゴ	研修員受入	63,582	6,401	26,111	2,892	2,892	2,530	2,530																491	
	研修員受入	57,181		26,111	2,892	2,892	2,530	2,530																491	
	研修員受入	57,181		26,111	2,892	2,892	2,530	2,530																491	

地域名 /国名	形態名	計	計画・行政		公共・公益事業				農林水産				鉱工業		エネ ギ一 ギ一	商業・観光		人的資源		保健・ 医療	社会 福祉	その他	
			開発 計画	行政	公益 事業	運輸 交通	社会 基盤	通信・ 放送	農業	畜産	林業	水産	鉱業	工業		商業・ 貿易	観光	人的 資源	科学・ 文化				
	専門家派遣 調査団派遣	5,531 870	5,531 870																				
	コンゴ民主共和国 研修員受入 専門家派遣 調査団派遣 機材供与 その他	1,131,814 155,563 647,614 312,681 2,548 13,408	1,572 1,572 117,359 44,744	126,380 9,021 117,359	166,508 16,929 104,835 44,744	56,677 4,228 79 52,370	8,432 8,432	174,425 5,792 6,498 162,135			4,041 4,041	22,582 2,542			278,558 57,167 220,283 1,108			239,683 43,185 161,666 32,284 2,548				52,956 2,654 36,894	
	南スーダン 研修員受入 専門家派遣 調査団派遣 機材供与 その他	535,583 172,080 311,065 27,003 13,326 12,109	2,154 2,154 75,066	105,303 30,237 75,066	23,388 6,170 17,218	1,183 1,183	82,237 27,481 54,521 235	5,467 5,467	455 455		1,801 1,801	885 885			96,734 77,032 19,702			8,013 8,013					13,408 91,648 95 53,613 25,831 12,109
	欧州地域 研修員受入 専門家派遣 調査団派遣 その他ボランティア 機材供与 その他	2,840,381 288,716 837,899 584,663 24,316 136,405 968,382	45,283 18,372 25,724 1,187	150,054 60,209 21,279 68,566	124,855 4,398 71,743 43,534 5,180	303,070 47,030 92,347 253,863 2,177	17,092 1,194 1,194 59,223	20,569 5,326 15,243 323	323	36,057 272 35,785	1,889 1,889	44,970 12,558 30,068 167 2,177			76,377 7,177 43,115 13,787 10,083 444 1,771			97,845 14,241 35,523 4,793 43,288		44,152 1,837 7,015 30,000 5,300		324,614 28,446 217,022 78,852 5,300 294	
	欧州地域(広域) 専門家派遣 調査団派遣	111,588 35,038 76,550																					91,974 15,424 76,550
	トルコ 研修員受入 専門家派遣 調査団派遣 その他ボランティア 機材供与 その他	281,235 63,136 115,021 81,967 11,110 5,180 4,821	31,203 15,647 14,369 1,187	9,046 796 8,250	80,066 3,116 71,743 27 5,180	19,917 14,691 3,049 2,177	33,165 5,326	323				2,177			2,177			4,793 4,793		30,000		48,346 19,060 28,113 1,173	
	アルバニア 研修員受入 専門家派遣 調査団派遣 機材供与	374,248 36,985 140,251 153,724 43,288	1,492 1,492	10,815 10,815	70,273 2,665 67,608	161,812 8,088 153,724	5,015 5,015	4,194 4,194				714 714			5,566 5,566			43,288				69,671 1,222 68,449	
	セルビア 研修員受入 専門家派遣 調査団派遣 その他	189,506 25,547 134,750 183 13,206 15,820	3,451 3,451	3,451	15,836 16					36,057 272 35,785		36,628 6,393 30,068 167			12,483 1,081 11,402			12,073 12,073		5,300		38,256 440 37,816	
	マケドニア共和国 研修員受入 専門家派遣	35,518 24,469 11,049	9,124 9,124		4,057 4,057							714 714			6,941 6,941								507 507
	ボスニア・ヘルツェゴビナ 研修員受入 専門家派遣 調査団派遣 機材供与	73,116 13,999 43,115 13,787 444				810 810	1,105 1,105					714 714			1,663 1,663								3,487 3,487

地域名 /国名	形態名	計	計画・行政		公共・公益事業				農林水産				鉱工業		商業・観光		人的資源		保健・医療	社会福祉	その他
			開発 計画	行政	公益 事業	運輸 交通	社会 基盤	通信・ 放送	農業	畜産	林業	水産	鉱業	工業	エネルギー	商業・貿易	観光	人的資源			
	その他	1,771																			
コソボ		160,682	12,588	18,729	15,834																
	研修員受入	39,924	1,233	17,935																	
	専門家派遣	31,842	11,355	794	15,834																
	調査団派遣	1,129																			
	機材供与	87,493																			
	その他	294																			
モンテネグロ		3,952		784																	
	研修員受入	3,952		784																	
モルドバ		75,344		3,148																	
	研修員受入	13,763		3,148																	
	専門家派遣	35,523																			
	調査団派遣	26,058																			
ウクライナ		1,470,274		94,957	1,091,941	43,507	116,474	96,619	5,843												
	研修員受入	66,941		14,952																	
	専門家派遣	226,392		19,689	115,913																
	調査団派遣	231,265		60,316	30,352																
	その他	945,676			945,676																
ベルギー		24,109																			
	専門家派遣	24,109																			
フランス		12,657																			
	専門家派遣	12,657																			
スイス		11,670																			
	専門家派遣	11,670																			
英国		16,482																			
	専門家派遣	16,482																			
全世界		80,788,692	26,386	138,654	127,011	156,978	1,856	61,745	70,567	260,898	5,908	117,029	66,111	118,465	5,077	3,543	52,008	100,195	452,859	48,973,402	
	研修員受入	251,864	2,584	1,431	54,384	1,856															
	専門家派遣	149,753			55,143																
	調査団派遣	6,080,368	16,650	45,685	17,594	102,594															
	協力隊派遣	243,323																			
	その他ボランティア	110,737																			
	機材供与	286,842																			
	その他	43,615,805	7,152	91,538	54,274																

3-1-3 国際機関・形態・分野別経費

国際機関名	形態名	計	計画・行政		公共・公益事業				農林水産				鉱工業		商業・観光		人的資源		保健・医療	社会福祉	その他
			開発 計画	行政	公益 事業	運輸 交通	社会 基盤	通信・ 放送	農業	畜産	林業	水産	鉱業	工業	エネルギー	商業・貿易	観光	人的資源			
国際機関		108,685	45,831																		
	その他ボランティア	108,685	45,831																		
国連ボランティア		108,685	45,831																		
	その他ボランティア	108,685	45,831																		

(単位:千円)

3-2 経費実績(過去5年・累計)

3-2-1 形態別経費

(単位:千円)

形態名	2013年度	2014年度	2015年度	2016年度	2017年度	累計
研修員受入	17,599,252	17,258,181	18,596,240	21,170,176	22,047,381	800,807,283
専門家派遣	65,313,531	61,389,810	64,124,290	64,548,436	58,672,421	1,367,207,639
調査団派遣	38,545,504	38,228,826	47,549,613	60,159,551	33,787,001	1,302,042,778
協力隊派遣	7,670,918	8,329,813	8,922,027	8,686,323	8,699,699	438,416,457
その他ボランティア	3,396,438	3,494,190	3,521,627	3,256,191	3,295,122	89,083,336
機材供与	4,066,322	4,472,620	4,351,632	3,650,736	2,323,481	467,600,523
その他	40,681,689	43,208,554	44,617,814	46,276,590	63,522,003	881,428,402
移住者渡航 ^注						5,189,766
合計	177,273,654	176,381,994	191,683,243	207,748,003	192,347,108	5,351,776,184

(注)移住者等の送出国は1995年度に終了した。

3-2-2 地域別経費

(単位:千円)

地域名	2013年度	2014年度	2015年度	2016年度	2017年度	累計
アジア地域	64,981,181	62,254,997	73,031,121	81,578,036	74,988,840	2,209,996,675
大洋州地域	4,219,674	4,639,242	5,359,336	5,204,045	4,752,441	147,256,629
北米・中南米地域	14,795,455	14,703,067	16,320,426	17,775,003	13,913,371	861,994,775
中東地域	10,333,205	8,996,229	9,667,235	10,754,546	9,231,020	346,075,407
アフリカ地域	41,895,503	40,521,374	41,169,820	43,611,817	35,773,678	891,470,887
欧州地域	2,411,803	2,602,744	3,750,713	2,540,644	2,840,381	126,588,901
全世界	38,474,928	42,548,465	42,315,129	46,279,210	50,738,692	737,677,160
国際機関	161,905	115,876	69,463	4,702	108,685	30,715,750
合計	177,273,654	176,381,994	191,683,243	207,748,003	192,347,108	5,351,776,184

3-2-3 事業別経費

(単位:千円)

事業名	2013年度	2014年度	2015年度	2016年度	2017年度	累計
事業費	176,367,517	175,337,325	191,316,709	207,512,867	192,158,329	5,142,570,821
重点課題・地域事業					112,607,708	112,607,708
技術研修員受入事業						474,065,655
青年招へい事業						27,702,924
技術協力専門家派遣事業						274,024,178
理科教育等海外協力事業						295,798
開発調査事業						494,053,745
技術協力機材供与事業						39,578,676
プロジェクト方式技術協力事業						667,068,474
技術協力専門家等福利厚生事業						23,753,471
技術協力プロジェクト事業	76,421,403	72,680,936	79,431,151	81,443,349		1,179,869,920
国・課題別事業計画						100,097,192
フォローアップ事業						1,159,143
事業評価						4,931,031
フォローアップ関係費						5,192,852
研究関係事業						2,228,459
援助促進事業	40,754,777	38,669,605	47,289,566	59,576,378		261,871,932
無償資金協力事業	137,030	206,643	196,096	284,943		111,140,072
海外移住事業	305,003	310,134	359,653	360,927		50,152,901
民間企業等連携事業					6,005,812	6,005,812
国内連携事業					19,040,855	19,040,855
青年海外協力隊派遣事業						340,561,105
開発協力事業						18,752,729
国民参加協力事業	14,323,328	15,724,501	16,490,524	15,859,425		266,599,527
実施基盤強化関係費					4,820,783	4,820,783
人材養成確保事業	177,674	238,775	1,412,153	1,476,220		74,456,968
災害援助等協力事業	745,441	1,406,036	836,354	682,608		24,385,998
有償資金協力(経費)事業	307,115	444,645	329,293	591,326	557,429	29,102,318
事業支援	34,992,340	36,060,508	36,246,286	37,681,803	49,125,742	369,682,262
国内機関関係費						12,674,381
在外事務所関係費						29,079,803
事業附帯	8,203,406	9,595,542	8,725,633	9,555,888		117,614,149
受託等事業費	906,137	1,044,669	366,534	235,136	188,779	209,205,363
海外開発計画調査事業	901,368	1,044,669	365,685	234,364	188,054	140,319,455
資源開発協力基礎調査事業						67,962,563
海外農林業開発協力問題調査事業						788,889
科学研究費			849	772	725	2,346
有償技術協力事業	4,769					78,426
野口英世アフリカ賞基金事業費 ^注						31,220
国際機関等連携調査事業						22,464
合計	177,273,654	176,381,994	191,683,243	207,748,003	192,347,108	5,351,776,184

(注)野口英世アフリカ賞基金事業費は、2007年度及び2008年度のみ技術協力実績として集計。

3-3 事業別経費実績(2017年度・累計)

3-3-1 国・事業別経費(2017年度)

(単位:千円)

地域名	国名	合計	事業費						受託等事業			
			重点課題・地域事業	民間企業等連携事業	国内連携事業	実施基盤強化関係費	有償資金協力(経費)事業	事業支援	計	海外開発計画調査事業	科学研究費	計
アジア地域		74,988,840	61,199,534	4,307,883	6,099,995	119,543		2,584,801		77,284		77,284
アジア地域(広域)		171,381	58,674			30,737		81,970		77,284		
インドネシア		6,366,664	4,486,215	760,849	871,359	1,775		246,466				
マレーシア		972,525	469,215	131,194	308,316			63,800				
フィリピン		12,249,840	11,135,942	297,764	653,645	718		161,771				
シンガポール		3,197	3,197									
タイ		2,691,618	1,596,334	359,704	633,964	854		100,762				
カンボジア		3,622,859	2,552,670	265,027	566,345	45,704		193,113				
ラオス		2,254,293	1,500,915	130,448	513,927			109,003				
東ティモール		783,496	556,922		172,283			54,291				
ベトナム		6,710,229	5,004,893	778,432	619,445			230,175		77,284		77,284
ミャンマー		9,199,651	8,017,990	638,795	250,198	5,513		287,155				
中華人民共和国		403,836	287,921	8,863	67,363			39,689				
モンゴル		2,357,887	1,809,272	55,647	423,840	457		68,671				
ブータン		1,022,188	615,364	39,167	306,142			61,515				
バングラデシュ		4,611,499	4,131,049	217,857	176,458	4,739		81,396				
インド		9,066,867	8,550,764	251,652	70,940	114		193,397				
モルディブ		193,583	114,894	28,002	36,055			14,632				
ネパール		2,041,693	1,496,776	61,104	401,216	575		82,022				
パキスタン		1,658,623	1,586,611	26,692	12,348			32,972				
スリランカ		2,424,462	1,807,840	206,531	303,661	12,926		93,504				
アフガニスタン		2,254,438	2,086,695					167,743				
アルメニア		261,888	259,724					2,164				
アゼルバイジャン		56,611	54,850					1,761				
カザフスタン		110,705	96,853					13,852				
キルギス		1,165,058	974,732	16,887	128,072	2,238		43,129				
タジキスタン		507,394	462,107	8,429	7,937			28,921				
トルクメニスタン		182,582	181,997					585				
ウズベキスタン		707,321	510,924	8,905	124,731			62,761				
ジョージア		232,047	204,772	15,934				11,341				
東南アジア		535,949	447,353	51,750	51,750	8,916		27,930				
東アジア		9,954	5,677			4,277						
中央アジア		69,380	69,380									
南アジア		89,122	61,012					28,110				
大洋州地域		4,752,441	2,901,529	109,255	1,334,882			406,775		4,752,441		
大洋州地域(広域)		260,525	260,525					260,525				
フィジー		688,793	497,257		135,629			55,907				
キリバス		130,651	59,285	17,266	36,824			17,276				
マーシャル		171,358	48,331	33,890	78,580			10,557				
ミクロネシア		223,953	51,548	40,230	96,578			35,697				
ナウル		14,868	14,299					569				
パプアニューギニア		1,100,019	859,871		162,578			77,570				

地域名	国名	合計	事業費						受託等事業					
			重点課題・地域事業	民間企業等連携事業	国内連携事業	実施基盤強化関係費	有償資金協力(経費)事業	事業支援	計	海外開発計画調査事業	科学研究費	計		
ソロモン		599,312	327,314		206,273					65,725	599,312			
トンガ		230,925	56,451		131,485					42,989	230,925			
ツバル		77,731	76,333							1,398	77,731			
バヌアツ		436,709	212,606		183,250					40,853	436,709			
サモア		446,025	202,955	17,869	184,446					40,755	446,025			
クック諸島		5,052	4,801							251	5,052			
ニウエ		8,525	7,862							663	8,525			
パラオ		357,995	222,091		119,239					16,665	357,995			
北米・中南米地域		13,913,371	8,013,168	355,020	4,250,320	184,139				1,056,721	13,859,368	54,003		54,003
北米・中南米地域(広域)		735,664	598,182			18,762				118,720	735,664			
アンティグア・バーブーダ		49,471	48,800							671	49,471			
バハマ		5,510	5,277							233	5,510			
バルバドス		4,778	4,622							156	4,778			
ベリーズ		131,628	12,555		105,838					13,235	131,628			
コスタリカ		478,019	238,982		197,740					41,297	478,019			
キューバ		185,013	160,051							24,962	185,013			
ドミニカ		13,971	9,787		3,872					312	13,971			
ドミニカ共和国		650,251	364,020		238,275					47,956	650,251			
エルサルバドル		696,091	557,582		79,844					58,665	696,091			
グレナダ		12,197	11,760							437	12,197			
グアテマラ		617,387	340,433		210,839					66,115	617,387			
ハイチ		308,423	284,556							23,867	308,423			
ホンジュラス		699,947	474,773		193,499					31,675	699,947			
ジャマイカ		284,863	27,746		220,792					36,325	284,863			
メキシコ		928,419	347,618	169,154	216,418	149,499				45,730	928,419			
ニカラグア		907,813	679,718		176,509					51,586	907,813			
パナマ		274,390	147,062		91,612					35,716	274,390			
セントクリストファー・ネーヴィス		8,909	8,544							365	8,909			
セントルシア		246,773	141,798		74,217					30,758	246,773			
セントビンセント		43,237	33,917		8,762					558	43,237			
トリニダード・トバゴ		4,095	3,939							156	4,095			
アルゼンチン		559,226	284,546		243,264					31,416	559,226			
ボリビア		977,483	630,784	70,346	215,720					60,633	977,483			
ブラジル		1,633,540	837,836	23,501	688,109					84,094	1,633,540			
チリ		256,185	152,426		88,332					15,427	256,185			
コロンビア		690,799	297,479		349,013					44,307	690,799			
エクアドル		469,967	236,403	16,910	161,201					55,453	469,967			
ガイアナ		109,931	63,094		42,982					3,855	109,931			
パラグアイ		785,784	406,974	22,351	316,828					39,631	785,784			
ペルー		884,460	499,745	52,758	232,671					45,283	830,457	54,003		54,003
スリナム		9,948	9,601							347	9,948			
ウルグアイ		140,104	29,506		93,983					16,615	140,104			
ベネズエラ		61,175	59,146							2,029	61,175			
アメリカ合衆国		44,014				15,878				28,136	44,014			
カナダ		3,906	3,906								3,906			
中東地域		9,231,020	8,058,852	154,873	469,455	1,375				546,465	9,231,020			
中東地域(広域)		55,462	55,462								55,462			

地域名	国名	合計	事業費						受託等事業					
			重点課題・地域事業	民間企業等連携事業	国内連携事業	実施基盤強化関係費	有償資金協力(経費)事業	事業支援	計	海外開発計画調査事業	科学研究費	計		
イラン		1,244,245	1,203,903							40,342	1,244,245			
イラク		1,134,910	1,078,142							56,768	1,134,910			
パレスチナ		1,137,582	1,075,484							62,098	1,137,582			
ヨルダン		883,891	603,439			161,817				118,635	883,891			
レバノン		239,833	239,719							114	239,833			
サウジアラビア		77,595	48,438							29,157	77,595			
シリア		216,054	207,567							8,487	216,054			
アラブ首長国連邦		1,735	1,735								1,735			
イエメン		49,155	48,670							485	49,155			
アルジェリア		134,805	129,597							5,208	134,805			
エジプト		2,395,264	2,208,066			85,798	1,375			100,025	2,395,264			
モロッコ		1,082,769	694,506		144,116	148,414				95,733	1,082,769			
チュニジア		577,720	484,124		10,757	73,426				29,413	577,720			
アフリカ地域		35,773,678	27,515,596	808,677	4,581,293	103,036	2,721,230	35,727,832	45,846	45,846				45,846
アフリカ地域(広域)		1,329,094	1,190,320						58,780	79,994	1,329,094			
スーダン		1,526,862	1,241,067		8,914	189,825				87,056	1,526,862			
ボツワナ		366,698	237,432			96,598				32,668	366,698			
エチオピア		2,160,748	1,698,830		7,101	331,320				123,497	2,160,748			
エリトリア		47,277	44,487							2,790	47,277			
ガンビア		69,811	63,994							5,817	69,811			
ガーナ		1,465,947	893,786		50,475	414,120				104,551	1,465,947			
ケニア		3,292,560	2,424,004		209,744	363,330				252,979	3,289,329		3,231	3,231
レソト		42,626	36,834			2,501				3,291	42,626			
リベリア		190,892	162,134							28,758	190,892			
マラウイ		1,365,310	835,905		80,380	313,971				135,054	1,365,310			
ナミビア		274,148	159,361		12,007	75,768				27,012	274,148			
ナイジェリア		728,044	647,322							80,722	728,044			
セーシェル		14,214	12,762							1,452	14,214			
ソマリア		38,758	35,914							2,844	38,758			
南アフリカ共和国		1,188,356	873,444		12,907	159,149			1,969	140,887	1,188,356			
エスワティニ		121,001	105,580			10,791				4,630	121,001			
ウガンダ		1,557,044	1,089,233		23,048	275,138				169,625	1,557,044			
タンザニア		2,272,226	1,835,058		104,855	186,005				146,308	2,272,226			
ザンビア		1,868,639	1,093,013		32,408	611,277				131,941	1,868,639			
ジンバブエ		535,223	419,276			74,155				41,792	535,223			
アンゴラ		396,924	352,000							44,924	396,924			
ベナン		493,396	289,187			161,858				62,351	493,396			
ブルキナファソ		890,167	672,729			145,944				71,494	890,167			
ブルンジ		103,473	97,912							5,561	103,473			
カメルーン		682,308	453,982		25,414	125,545				77,367	682,308			
カーボヴェルデ		8,484	8,161							323	8,484			
中央アフリカ		4,226	3,808			4,226				418	4,226			
チャド		27,341	25,882							1,459	27,341			
コモロ		38,968	38,364							604	38,968			
コンゴ共和国		119,896	118,498							1,398	119,896			
コートジボワール		1,794,224	1,724,326		8,398					51,424	1,784,148		10,076	10,076
ジブチ		368,831	286,193			33,779				48,859	368,831			

地域名	国名	合計	事業費						受託等事業					
			重点課題・地域事業	民間企業等連携事業	国内連携事業	実施基盤強化関係費	有償資金協力(経費)事業	事業支援	計	海外開発計画調査事業	科学研究費	計		
	赤道ギニア	16,913	14,942						1,971		16,913			
	ガボン	424,383	204,904		171,189				48,290		424,383			
	ギニア	356,988	351,132						5,856		356,988			
	ギニアビサウ	50,028	48,159						1,869		50,028			
	マダガスカル	938,162	637,279	24,847	205,695				70,341		938,162			
	マリ	228,977	224,700						4,277		228,977			
	モリタニア	162,978	159,813						3,165		162,978			
	モリシヤス	69,286	66,215						3,071		69,286			
	モザンビーク	2,337,529	1,862,562	76,788	233,790				164,389		2,337,529			
	ニジェール	252,749	223,824						28,925		252,749			
	ルワンダ	1,481,751	1,127,244	77,989	127,476				149,042		1,481,751			
	セントメ・プリンシペ	27,327	24,817						2,510		27,327			
	セネガル	1,835,141	1,312,511	51,402	272,069				166,620		1,802,602	32,539		32,539
	シエラレオネ	476,771	443,149						33,622		476,771			
	トーゴ	63,582	60,153						3,429		63,582			
	コンゴ民主共和国	1,131,814	1,083,771						48,043		1,131,814			
	南スーダン	535,583	519,623						15,960		535,583			
	欧州地域	2,840,381	2,380,066	33,165	277,316				149,834		2,840,381			
	欧州地域(広域)	111,588	111,588								111,588			
	トルコ	281,235	107,741	33,165	105,378				34,951		281,235			
	アルバニア	374,248	372,556						1,692		374,248			
	セルビア	189,506	94,225		56,025				39,256		189,506			
	マケドニア旧ユーゴスラビア共和国	35,518	34,627						891		35,518			
	ボスニア・ヘルツェゴビナ	73,116	72,494						622		73,116			
	コンボ	160,682	159,260						1,422		160,682			
	モンテネグロ	3,952	3,773						179		3,952			
	モルドバ	75,344	74,693						651		75,344			
	ウクライナ	1,470,274	1,349,109		115,913				5,252		1,470,274			
	ベルギー	24,109							24,109		24,109			
	フランス	12,657							12,657		12,657			
	スイス	11,670							11,670		11,670			
	英国	16,482							16,482		16,482			
	全世界	50,738,692	2,538,963	236,939	1,318,909				41,660,116		50,727,046	10,921	725	11,646
	全世界	50,738,692	2,538,963	238,939	1,318,909				41,660,116		50,727,046	10,921	725	11,646
	国際機関	108,685			108,685						108,685			
	国際機関	108,685			108,685						108,685			
	国連ボランティア													
	合計	192,347,108	112,607,708	6,005,812	19,040,855				49,125,742		192,158,329	188,054	725	188,779

3-3-2 地域・事業別経費(累計)

(単位:百万円)

事業名	アジア地域	大洋州地域	北米・中南米地域	中東地域	アフリカ地域	欧州地域	全世界	国際機関	合計
事業費	2,106,124	139,476	821,514	329,026	870,546	116,091	729,078	30,716	5,142,571
重点課題・地域事業	61,200	2,902	8,013	8,059	27,516	2,380	2,539		112,608
技術研修員受入事業	226,682	12,702	104,076	38,264	63,599	18,024	6,712	4,006	474,066
青年招へい事業	24,981	1,582	148	138	748	8	84	14	27,703
技術協力専門家派遣事業	108,406	7,883	61,794	24,271	38,313	5,068	8,958	19,332	274,024
理科教育等海外協力事業	223			54	12		7		296
開発調査事業	262,484	6,834	81,478	44,718	73,242	16,597	8,701		494,054
技術協力機材供与事業	13,533	1,852	11,098	3,936	6,705	1,629	697	130	39,579
プロジェクト方式技術協力事業	374,903	6,975	144,094	42,720	72,923	15,529	9,780	143	667,068
技術協力専門家等福利厚生事業	2,243	114	874	378	947	52	19,072	74	23,753
技術協カプロジェクト事業	554,070	28,448	138,075	81,065	302,412	30,766	43,049	1,985	1,179,870
国・課題別事業計画	35,990	2,287	13,083	6,985	22,942	3,172	15,301	337	100,097
フォローアップ事業	351	60	257	43	247	40	161		1,159
事業評価	1,459	23	510	228	395	90	2,227		4,931
フォローアップ関係費	1,718	342	837	632	987	116	562		5,193
研究関係事業	226		15		145		1,843		2,228
援助促進事業	156,876	4,546	18,768	20,390	38,407	4,361	18,524		261,872
無償資金協力事業	37,956	6,183	13,120	7,299	33,093	1,749	11,739		111,140
海外移住事業	1	77	44,234			0	5,840		50,153
民間企業等連携事業	4,308	109	355	155	807	33	239		6,006
国内連携事業	6,700	1,335	4,250	469	4,581	277	1,319	109	19,041
青年海外協力隊派遣事業	89,373	28,086	81,978	22,848	86,458	6,945	21,879	2,995	340,561
開発協力事業	6,846	638	6,081	63	1,660	1,583	1,882		18,753
国民参加協力事業	73,215	21,470	68,351	15,159	60,247	2,847	23,831	1,479	266,600
実施基盤強化関係費	120		184	1	103		4,413		4,821
人材養成確保事業	6,987	236	2,472	797	1,076	206	62,571	111	74,457
災害援助等協力事業	6,533	462	2,101	1,395	864	1,289	11,742		24,386
有償資金協力(経費)事業	16,943	258	2,101	1,443	2,349	492	5,517		29,102
事業支援	29,241	3,799	11,933	5,897	27,918	2,395	288,498		369,682
国内機関関係費							12,674		12,674
在外事務所関係費							29,080		29,080
事業附帯	2,557	274	1,233	1,618	1,850	443	109,639		117,614
受託等事業費	103,873	7,781	40,481	17,049	20,925	10,498	8,599		209,205
海外開発計画調査事業	79,535	1,522	19,578	12,446	14,225	7,615	5,398		140,319
資源開発協力基礎調査事業	24,335	6,258	20,903	4,581	5,857	2,883	3,145		67,963
海外農林業開発協力問題調査事業					789				789
科学研究費							2		2
有償技術協力事業	3			22	54				78
野口英世アフリカ賞基金事業費 ^注							31		31
国際機関等連携調査事業							22		22
合計	2,209,997	147,257	861,995	346,075	891,471	126,589	737,677	30,716	5,351,776

(注)野口英世アフリカ賞基金事業費は、2007年度及び2008年度のみ技術協力実績として集計。

第4部 資金協力

4-1 有償資金協力	141
4-1-1 円借款案件一覧（2017年度新規承諾分）	141
4-1-2 海外投融資案件一覧（2017年度新規承諾分）	143
4-1-3 金融目的別承諾状況（過去5年）	144
4-1-4 金融目的別実行状況（過去5年）	144
4-1-5 金融目的別回収状況（過去5年）	144
4-1-6 金融目的別残高状況（過去5年）	144
4-1-7 地域別承諾状況（過去5年）	144
4-1-8 円借款の地域別承諾状況（過去2年）	145
4-1-9 海外投融資の地域別承諾状況（過去2年）	145
4-1-10 部門別承諾状況（過去2年・累計）	146
4-1-11 地域・国別承諾状況（過去2年・累計）	148
4-1-12 地域・国別残高状況（2017年度）	152
4-1-13 円借款の地域・国別融資実績（2017年度）	154
4-1-14 債権放棄の実施状況（2017年度）	156
4-1-15 海外投融資主要出資案件一覧	156
4-1-16 円借款受注企業名及び契約金額一覧（2017年度）本体契約	157
4-1-17 円借款受注企業名及び契約金額一覧（2017年度）コンサルタント契約	162
4-1-18 円借款調達条件（承諾ベース）	165
4-1-19 円借款調達先の国籍別比率（過去5年）	165
4-1-20 円借款調達先の国籍別比率（プログラム型借款等を除く）（過去5年）	165
4-2 無償資金協力	167
4-2-1 実施監理案件一覧（2017年度）	167
4-2-2 地域・国別実施状況（過去2年）	170
4-2-3 分野別実施状況（過去2年）	172

4-1 有償資金協力

4-1-1 円借款案件一覧(2017年度新規承諾分)

(単位:百万円)

地域名	国名	案件名	実施機関	L/A調印日 またはアmend日	承諾額または 増額アmend額	
アジア地域					1,126,313	
インドネシア		パティンバン港開発事業(第一期)	運輸省海運総局	2017/11/15	127,215	
		ガジヤマダ大学産学連携施設整備事業	研究・技術・高等教育省、ガジヤマダ大学	2017/11/15	118,906	
フィリピン		カピテ州産業地域洪水リスク管理事業	公共事業道路省	2017/11/13	129,857	
		幹線道路/ハイバス建設事業(Ⅲ)	公共事業道路省	2018/02/28	15,928	
		マニラ首都圏地下鉄事業(フェーズ1)(第一期)	運輸省	2018/03/16	9,399	
カンボジア		シハヌークビル港新コンテナターミナル整備事業	シハヌークビル港湾公社	2017/08/07	23,502	
ベトナム		ホアラック科学技術都市振興事業(Ⅱ)	ホアラック・ハイテクパーク管理委員会	2017/06/06	23,502	
		ベンチェ省水管理事業	治水・利水事業投資・建設管理委員会第9区	2017/07/18	61,822	
		ビエンホア市下水排水処理施設事業(第1ステージ)	ドンナイ省人民委員会	2017/08/30	12,865	
ミャンマー		水力発電所改修事業	電力・エネルギー省 電力発電公社	2017/04/25	127,827	
		中小企業金融強化事業(フェーズ2)	ミャンマー経済銀行	2018/03/29	10,787	
		農業所得向上事業	農業畜産灌漑省灌漑・水利用管理局、農業機械化局、農業局、農地管理・統計局、建設省農村道路局	2018/03/29	14,949	
		ヤンゴン・マンダレー鉄道整備事業フェーズⅡ(第一期)	運輸・通信省 ミャンマー国鉄	2018/03/29	30,469	
		住宅金融拡充事業	ミャンマー経済銀行	2018/03/29	56,622	
モンゴル		財政・社会・経済改革開発政策借款	大蔵省	2017/12/05	32,000	
バングラデシュ		小規模水資源開発事業(フェーズ2)	地方行政農村開発協同組合省地方行政技術局	2017/06/29	32,000	
		ダッカ地下変電所建設事業	ダッカ電力供給会社、ダッカ配電会社	2017/06/29	178,223	
		カチプール・メグナ・グムティ第2橋建設及び既存橋改修事業(Ⅱ)	道路交通橋梁省道路・国道部	2017/06/29	11,853	
		ダッカ都市交通整備事業(1号線)(E/S)	ダッカ都市交通会社	2017/06/29	20,477	
		マタバリ超々臨界圧石炭火力発電事業(Ⅲ)	バングラデシュ石炭火力発電会社	2017/06/29	52,730	
		ハズラット・シャージャラル国際空港拡張事業(第一期)	民間航空観光省バングラデシュ民間航空局	2017/06/29	5,593	
					10,745	
インド		グジャラート州アラン及びソシヤ地区シブプリサイクル環境管理改善事業	グジャラート州海事局	2017/09/15	398,435	
		貨物専用鉄道建設事業(電気機関車調達)	インド鉄道省	2017/09/15	8,520	
		グジャラート州投資促進プログラム	グジャラート州政府財務局	2017/09/15	108,456	
		ムンバイ・アーメダバード間高速鉄道研修施設建設事業	インド高速鉄道公社	2017/09/15	16,825	
		アンドラ・ブラデシュ州灌漑・生計改善事業(フェーズ2)(第一期)	アンドラ・ブラデシュ州水資源局	2017/12/13	10,453	
		ベンガルール上下水道整備事業(フェーズ3)(第一期)	バンガロール上下水道局	2018/01/24	21,297	
		北東州道路網連結性改善事業(フェーズ2)	国道インフラ開発公社	2018/03/29	45,000	
		チェンナイ海水淡水化施設建設事業(第一期)	チェンナイ都市圏上下水道公社	2018/03/29	38,666	
		チェンナイ都市圏高度道路交通システム整備事業	チェンナイスマートシティ公社	2018/03/29	30,000	
		ムンバイメトロ3号線建設事業(第二期)	ムンバイ都市鉄道公社	2018/03/29	8,082	
		ヒマーチャル・ブラデシュ州森林生態系保全・生計改善事業	ヒマーチャル・ブラデシュ州森林局	2018/03/29	100,000	
					11,136	
					2,665	
	パキスタン		イスラマバード・ブルハン送電網増強事業(フェーズ1)	国営送電会社	2017/05/04	2,665
	スリランカ		カル河上水道拡張事業(第一期)	都市計画・上水省	2017/07/07	44,767
		復興地域における地方インフラ開発事業	州議会・地方政府省	2017/07/07	31,810	
北米・中南米地域					32,636	
コスタリカ		グアナカステ地熱開発セクターローン(ポリンケンI地熱開発事業)	コスタリカ電力公社	2017/06/20	25,991	
					25,991	
ジャマイカ		エネルギー管理及び効率化事業	ジャマイカ石油公社	2017/11/23	1,705	
					1,705	

地域名	国名	案件名	実施機関	L/A調印日 またはアmend日	承諾額または 増額アmend額
	ニカラグア	リオ・プランコーシウナ間橋梁・国道整備事業	運輸・インフラ省	2017/10/09	4,940 4,940
中東地域					144,270
	イラク	ハルサ発電所改修事業(フェーズ2)	電力省	2017/08/05	78,776 21,556
		財政改革開発政策借款(Ⅱ)	財務省	2017/10/26	30,000
		電力セクター復興事業(フェーズ3)	電力省	2017/10/26	27,220
	エジプト	人材育成事業(エジプト・日本教育パートナーシップ)	高等教育・科学研究省	2017/05/02	28,818 10,192
		エジプト・日本学校支援プログラム(エジプト・日本教育パートナーシップ)	教育・技術教育省	2018/02/21	18,626
	チュニジア	スファックス海水淡水化施設建設事業	水資源開発公社	2017/07/14	36,676 36,676
アフリカ地域					41,766
	ケニア	モンバサ港周辺道路開発事業(第二期)	ケニア高速道路公社	2017/07/04	22,543 12,466
		オルカリアⅠー、Ⅱ及びⅢ号機地熱発電所改修事業	ケニア発電公社	2018/03/16	10,077
	ブルキナファソ	グンゲンーファダングルマ間道路整備事業	インフラ省 道路インフラ総局	2018/03/02	5,659 5,659
	カメルーン	ヤウンデーブラザビル国際回廊整備事業(ミントムーレ間)	公共事業省	2017/05/30	5,894 5,894
	ルワンダ	ンゴマーラミロ区間道路改良事業	ルワンダ運輸開発局	2018/03/22	7,670 7,670
国際機関等					500,399
	アフリカ開発銀行	アフリカの民間セクター開発のための共同イニシアティブの下での民間セクター支援融資(VII)	アフリカ開発銀行	2017/06/15	34,410 34,410
	アフリカ開発基金	アフリカ開発基金第14次増資のための借款	アフリカ開発基金	2018/02/07	73,601 73,601
	国際復興開発銀行	国際譲許的融資制度の枠組みを通じたヨルダン、レバノンその他の中東及び北アフリカ地域の中所得国支援のための借款	国際復興開発銀行	2018/02/21	100,000 100,000
	国際開発協会	国際開発協会第18次増資のための借款	国際開発協会	2018/02/21	292,388 292,388
合計		53件(20カ国・4機関)			1,845,384

4-1-2 海外投融資案件一覧(2017年度新規承諾分)

地域名	国名	案件名	出融資先	出融資承諾日
アジア地域				
	インドネシア	再生可能エネルギー・インフラ促進ファンリティ	PT.Indonesia Infrastructure Finance	2017/12/08
	フィリピン	マニラ首都圏西地区上水道無収水対策事業	Maynilad Water Services, Inc.	2017/06/05
	ベトナム	コーヒーバリューチェーン強化事業	Café Outspan Vietnam Limited	2018/03/28
	ミャンマー	ティラワ経済特別区(Zone B区域フェーズ1)開発事業	Myanmar Japan Thilawa Development Ltd.	2017/08/08
	バングラデシュ	モヘシュカリ浮体式LNG貯蔵再ガス化設備運営事業	Excelerate Energy Bangladesh Limited	2017/06/23
中東				
	ヨルダン	ムワツカル太陽光発電事業	Baynouna Solar Energy PSC	2017/12/08
	合計	6件(6カ国)		

4-1-3 金融目的別承諾状況(過去5年)

(単位:億円・件・%)

	2013年度			2014年度			2015年度			2016年度			2017年度		
	件数	金額	構成比	件数	金額	構成比	件数	金額	構成比	件数	金額	構成比	件数	金額	構成比
円借款	53	9,857	100.0	49	10,138	99.8	71	20,745	91.8	51	14,674	98.8	53	18,454	97.7
海外投融資	1	1	0.0	2	21	0.2	4	1,864	8.2	6	184	1.2	6	430	2.3
貸付	1	1	0.0				2	39	0.2	2	99	0.7	6	430	2.3
出資				2	21	0.2	2	1,824	8.1	4	84	0.6			
合計	54	9,858	100.0	51	10,159	100.0	75	22,609	100.0	57	14,858	100.0	59	18,884	100.0

(注)2013年度及び2015年度の合計値のうち、件数には承諾済L/Aの増額変更分(各1件)を含まず、承諾額には増額変更分(430億円、89億円)を含む。

4-1-4 金融目的別実行状況(過去5年)

(単位:億円・%)

	2013年度		2014年度		2015年度		2016年度		2017年度	
	金額	構成比	金額	構成比	金額	構成比	金額	構成比	金額	構成比
円借款	7,495	100.0	8,273	99.9	9,700	99.8	8,790	97.2	11,099	97.5
海外投融資	3	0.0	6	0.1	15	0.2	257	2.8	286	2.5
合計	7,498	100.0	8,279	100.0	9,715	100.0	9,046	100.0	11,385	100.0

4-1-5 金融目的別回収状況(過去5年)

(単位:億円・%)

	2013年度		2014年度		2015年度		2016年度		2017年度	
	金額	構成比	金額	構成比	金額	構成比	金額	構成比	金額	構成比
円借款	7,050	99.2	6,725	96.4	6,960	99.9	7,003	99.9	7,742	99.9
海外投融資	58	0.8	250	3.6	8	0.1	4	0.1	11	0.1
合計	7,108	100.0	6,975	100.0	6,968	100.0	7,007	100.0	7,753	100.0

(注)上記の回収額のうち、各年度の繰上償還額(翌年度以降に原償還期日が予定されていたもののうち当該年度中に償還された額)は、2013年度:560億円、2014年度:50億円、2015年度:123億円、2016年度:49億円、2017年度:451億円。

4-1-6 金融目的別残高状況(過去5年)

(単位:億円・%)

	2013年度		2014年度		2015年度		2016年度		2017年度	
	金額	構成比	金額	構成比	金額	構成比	金額	構成比	金額	構成比
円借款	113,490	99.4	115,038	99.6	117,825	99.6	119,611	99.4	122,968	99.2
海外投融資	666	0.6	422	0.4	429	0.4	682	0.6	953	0.8
合計	114,155	100.0	115,460	100.0	118,254	100.0	120,294	100.0	123,921	100.0

(注1)債権管理上の実績であり、独法会計基準に基づく決算値とは計上方法が異なる。

(注2)2017年度残高の前年度比伸び率は円借款2.8%、海外投融資39.7%、円借款、海外投融資の合計3.0%であった。

4-1-7 地域別承諾状況(過去5年)

(単位:億円・件・%)

地域名	2013年度			2014年度			2015年度			2016年度			2017年度		
	件数	金額	構成比	件数	金額	構成比	件数	金額	構成比	件数	金額	構成比	件数	金額	構成比
アジア地域	39	7,847	79.6	32	5,858	57.7	53	14,788	65.4	39	11,355	76.4	40	11,633	61.6
大洋州地域	1	83	0.8				2	315	1.4						
北米・中南米地域	2	115	1.2	7	752	7.4				3	961	6.5	3	326	1.7
中東地域	4	709	7.2	4	746	7.3	8	2,077	9.2	4	1,259	8.5	7	1,503	8.0
アフリカ地域	6	519	5.3	4	482	4.7	6	1,344	5.9	8	1,216	8.2	5	418	2.2
欧州地域	1	489	5.0	1	100	1.0	3	1,902	8.4						
国際機関等	1	95	1.0	2	2,211	21.8	1	359	1.6				4	5,004	26.5
その他				1	11	0.1	2	1,824	8.1	3	68	0.5			
合計	54	9,858	100.0	51	10,159	100.0	75	22,609	100.0	57	14,858	100.0	59	18,884	100.0

(注)2013年度及び2015年度の合計値のうち、件数には承諾済L/Aの増額変更分(各1件)を含まず、承諾額には増額変更分(430億円、89億円)を含む。

4-1-8 円借款の地域別承諾状況(過去2年)

(単位:億円・件・%)

地域名	2016年度			2017年度		
	件数	金額	構成比	件数	金額	構成比
アジア地域	36	11,239	76.6	35	11,263	61.0
東南アジア	18	5,855	39.9	14	4,702	25.5
東アジア				1	320	1.7
南アジア	18	5,384	36.7	20	6,241	33.8
中央アジア・コーカサス						
大洋州地域						
北米・中南米地域	3	961	6.5	3	326	1.8
中米・カリブ	2	346	2.4	3	326	1.8
南米	1	615	4.2			
中東地域	4	1,259	8.6	6	1,443	7.8
アフリカ地域	8	1,216	8.3	5	418	2.3
欧州地域						
国際機関等				4	5,004	27.1
合計	51	14,674	100.0	53	18,454	100.0

4-1-9 海外投融資の地域別承諾状況(過去2年)

(単位:億円・件・%)

地域名	2016年度			2017年度		
	件数	金額	構成比	件数	金額	構成比
アジア地域	3	116	63.2	5	370	86.1
東南アジア	1	17	9.1	4	334	77.6
東アジア	1	66	35.8			
南アジア	1	34	18.3	1	37	8.5
中央アジア・コーカサス						
大洋州地域						
北米・中南米地域						
中米・カリブ						
南米						
中東地域				1	60	13.9
アフリカ地域						
欧州地域						
国際機関等						
その他	3	68	36.8			
合計	6	184	100.0	6	430	100.0

4-1-10 部門別承諾状況(過去2年・累計)

(単位:億円・%)

部門名	2016年度						2017年度						累計												
	円借款		海外投融資		計		円借款		海外投融資		計		円借款		海外投融資		計								
	件数	金額	構成比	件数	金額	構成比	件数	金額	構成比	件数	金額	構成比	件数	金額	構成比	件数	金額	構成比							
電力・ガス	6	2,122	14.5	2	99	54.1	8	2,222	15.0	3	176	41.0	12	1,489	7.9	691	75,842	20.7	25	467	6.0	716	76,309	20.4	
多目的ダム																									
発電所	4	1,954	13.3	2	99	54.1	6	2,053	13.8	2	140	32.5	7	931	4.9	407	50,337	13.7	16	313	4.0	64	2,746	0.7	
送電線	1	49	0.3				1	49	0.3				2	231	1.2	181	17,286	4.7	2	15	0.2	183	17,301	4.6	
ガス																									
その他電力・ガス	1	120	0.8				1	120	0.8	1	37	8.5	3	326	1.7	25	2,596	0.7	1	37	0.5	26	2,633	0.7	
運輸	19	8,200	55.9	1	17	9.1	20	8,217	55.3	19	7,569	41.1	19	7,569	40.2	970	123,354	33.7	33	246	3.2	1,003	123,599	33.1	
道路	7	2,822	19.2				7	2,822	19.0	7	878	4.8	7	878	4.7	328	33,790	9.2	10	104	1.3	338	33,894	9.1	
橋梁	2	423	2.9				2	423	2.8	2	577	3.1	2	577	3.1	85	8,487	2.3				85	8,487	2.3	
鉄道	7	4,230	28.8				7	4,230	28.5	6	3,857	20.9	6	3,857	20.4	257	51,437	14.1	8	34	0.4	265	51,472	13.8	
空港										1	768	4.2	1	768	4.1	81	11,818	3.2	1	0	0.0	82	11,818	3.2	
港湾	2	561	3.8	1	17	9.1	3	577	3.9	2	1,424	7.7	2	1,424	7.5	150	13,655	3.7	6	83	1.1	156	13,738	3.7	
海運	1	165	1.1				1	165	1.1	1	85	0.5	1	85	0.5	50	2,648	0.7	5	18	0.2	55	2,665	0.7	
その他運輸																19	1,518	0.4	3	7	0.1	22	1,525	0.4	
通信																									
通信																									
放送																									
その他通信																									
灌漑・治水・干拓	3	779	5.3				3	779	5.2	4	733	4.0	4	733	3.9	284	17,264	4.7	4	24	0.3	288	17,288	4.6	
農林・水産業	5	462	3.1				5	462	3.1	2	416	2.3	3	496	2.6	164	11,354	3.1	260	1,476	19.1	424	12,830	3.4	
農業	2	201	1.4				2	201	1.4	1	305	1.7	2	385	2.0	98	6,856	1.9	124	762	9.8	222	7,617	2.0	
林業	2	207	1.4				2	207	1.4	1	111	0.6	1	111	0.6	46	3,990	1.1	75	552	7.1	121	4,542	1.2	
水産業	1	54	0.4				1	54	0.4							20	508	0.1	60	160	2.1	80	668	0.2	
牧畜業																									
鉱工業	1	55	0.4				1	55	0.4	2	278	1.5	3	289	1.5	245	20,286	5.5	410	2,512	32.4	655	22,799	6.1	
鉱業																									
工業	1	55	0.4				1	55	0.4	2	278	1.5	3	289	1.5	185	17,845	4.9	251	1,916	24.7	436	19,761	5.3	
その他鉱工業																									
社会的サービス	9	2,031	13.8	2	34	18.3	11	2,065	13.9	9	2,146	11.6	10	2,309	12.2	573	53,955	14.7	41	766	9.9	614	54,721	14.6	
上下水道・衛生	4	966	6.6				4	966	6.5	5	1,682	9.1	6	1,844	9.8	300	33,569	9.2	9	267	3.4	309	33,836	9.1	
教育										2	185	1.0	2	185	1.0	86	5,647	1.5	4	8	0.1	90	5,655	1.5	
保健・医療	1	63	0.4				1	63	0.4							40	2,429	0.7	2	10	0.1	42	2,439	0.7	
観光	2	593	4.0				2	593	4.0							20	1,836	0.5	7	155	2.0	27	1,992	0.5	
都市・農村生活基盤	1	240	1.6	2	34	18.3	3	273	1.8	2	280	1.5	2	280	1.5	59	5,768	1.6	16	188	2.4	75	5,956	1.6	
行政機能強化																17	781	0.2				17	781	0.2	
総合的環境保全																44	2,882	0.8	3	137	1.8	47	3,019	0.8	
その他社会的サービス	1	170	1.2				1	170	1.1							7	1,094	0.3				7	1,094	0.3	
商品借款等	8	1,026	7.0				8	1,026	6.9	7	5,634	30.5	7	5,634	29.8	318	50,596	13.8				318	50,596	13.5	
その他				1	34	18.5	1	34	0.2	1	344	1.9	1	344	1.8	21	2,971	0.8	42	2,183	28.2	63	5,155	1.4	
合計	51	14,674	100.0	6	184	100.0	57	14,858	100.0	6	430	100.0	59	18,884	100.0	3,449	366,100	100.0	826	7,748	100.0	4,275	373,848	100.0	
債務返済																209	21,181					209	21,181		

4-1-11 地域・国別承諾状況(過去2年・累計)

地域名	国名	2016年度					
		円借款		海外投融資		計	
		件数	承諾額	件数	承諾額	件数	承諾額
アジア地域		36	11,239	3	116	39	11,355
東南アジア		18	5,855	1	17	19	5,872
	ブルネイ						
	インドネシア	3	740			3	740
	マレーシア						
	フィリピン	2	214			2	214
	シンガポール						
	タイ	1	1,669			1	1,669
	カンボジア	1	111	1	17	2	128
	ラオス						
	東ティモール						
	ベトナム	5	1,871			5	1,871
	ミャンマー	6	1,250			6	1,250
東アジア				1	66	1	66
	中華人民共和国						
	大韓民国						
	モンゴル			1	66	1	66
	香港						
	その他						
南アジア		18	5,384	1	34	19	5,417
	ブータン						
	バングラデシュ	6	1,735	1	34	7	1,769
	インド	8	3,088			8	3,088
	モルディブ						
	ネパール	1	166			1	166
	パキスタン	1	63			1	63
	スリランカ	2	331			2	331
	アフガニスタン						
中央アジア・コーカサス							
	アルメニア						
	アゼルバイジャン						
	カザフスタン						
	キルギス						
	トルクメニスタン						
	ウズベキスタン						
	ジョージア						
大洋州地域							
	フィジー						
	バブアニューギニア						
	ソロモン						
	バヌアツ						
	サモア						
	マリアナ諸島						
北米・中南米地域		3	961			3	961
中米・カリブ		2	346			2	346
	コスタリカ						
	ドミニカ共和国						
	エルサルバドル	1	50			1	50
	グアテマラ						
	仏領ギアナ						
	ホンジュラス						
	ジャマイカ						
	メキシコ						
	ニカラグア						
	パナマ	1	296			1	296
	トリニダード・トバゴ						
南米		1	615			1	615
	アルゼンチン						
	ボリビア	1	615			1	615
	ブラジル						
	チリ						
	コロンビア						
	エクアドル						
	パラグアイ						
	ペルー						
	スリナム						
	ウルグアイ						
中東地域		4	1,259			4	1,259
	バーレーン						
	イラン						
	イラク						
	ヨルダン	1	300			1	300
	クウェート						

(単位: 億円・件)

2017年度						累計					
円借款		海外投融資		計		円借款		海外投融資		計	
件数	承諾額	件数	承諾額	件数	承諾額	件数	承諾額	件数	承諾額	件数	承諾額
35	11,263	5	370	40	11,633	2,794	287,719	421	2,945	3,215	290,665
14	4,702	4	334	18	5,036	1,640	151,928	338	2,409	1,978	154,337
2	1,272	1	80	3	1,352	689	49,984	192	1,443	881	51,427
						75	9,238	44	255	119	9,493
3	1,299	1	163	4	1,461	296	28,444	35	213	331	28,657
						2	12	12	83	14	94
						244	23,695	35	195	279	23,890
1	235			1	235	22	1,401	4	28	26	1,429
						13	484	2	4	15	488
						1	53			1	53
3	618	1	80	4	698	204	27,249	9	164	213	27,412
5	1,278	1	11	6	1,289	94	11,368	3	21	97	11,390
1	320			1	320	483	41,264	62	358	545	41,622
						369	33,597	25	221	394	33,818
						92	5,962	33	27	125	5,990
1	320			1	320	17	1,579	1	66	18	1,645
								2	38	2	38
						5	125	1	6	6	131
20	6,241	1	37	21	6,277	633	88,784	21	178	654	88,963
						2	58			2	58
6	1,782	1	37	7	1,819	118	15,464	6	108	124	15,572
11	3,984			11	3,984	278	52,980	9	22	287	53,002
						1	27			1	27
						13	1,213			13	1,213
1	27			1	27	87	8,175	3	33	90	8,208
2	448			2	448	133	10,860	3	15	136	10,876
						1	7			1	7
						38	5,743			38	5,743
						2	318			2	318
						4	1,012			4	1,012
						6	951			6	951
						7	376			7	376
						1	45			1	45
						15	2,766			15	2,766
						3	275			3	275
						21	1,222	20	111	41	1,333
						1	23	2	10	3	33
						17	1,057	12	88	29	1,145
								4	4	4	4
						2	95			2	95
						1	46			1	46
								2	9	2	9
3	326			3	326	168	17,968	178	1,439	346	19,407
3	326			3	326	58	6,280	40	238	98	6,518
1	260			1	260	7	1,022	7	3	14	1,025
						4	316			4	316
						7	568			7	568
						6	368	2	2	8	369
								1	1	1	1
						7	508	4	28	11	536
1	17			1	17	10	551			10	551
						9	2,054	24	200	33	2,254
1	49			1	49	5	275			5	275
						3	619			3	619
								2	3	2	3
						110	11,688	138	1,202	248	12,890
						1	82			1	82
						9	1,110	2	5	11	1,115
						20	3,313	82	914	102	4,227
						3	244	11	122	14	365
						4	466			4	466
						7	638	5	5	12	643
						17	1,548	9	23	26	1,570
						48	4,216	26	123	74	4,339
								1	6	1	6
						1	72	2	5	3	77
6	1,443	1	60	7	1,503	205	25,792	69	502	274	26,294
								1	1	1	1
						2	461	13	65	15	527
3	788			3	788	27	6,830	6	12	33	6,841
		1	60	1	60	21	2,688	2	62	23	2,749
								3	1	3	1

地域名	国名	2016年度					
		円借款		海外投融資		計	
		件数	承諾額	件数	承諾額	件数	承諾額
	レバノン						
	サウジアラビア						
	シリア						
	アラブ首長国連邦						
	イエメン						
	アルジェリア						
	エジプト	2	905			2	905
	リビア						
	モロッコ	1	54			1	54
	チュニジア						
アフリカ地域		8	1,216			8	1,216
	スーダン						
	ボツワナ						
	エチオピア	1	55			1	55
	ガンビア						
	ガーナ	1	112			1	112
	ケニア						
	リベリア						
	マラウイ						
	ナミビア						
	ナイジェリア						
	ソマリア						
	南アフリカ共和国						
	エスワティニ						
	ウガンダ						
	タンザニア	1	60			1	60
	ザンビア						
	ジンバブエ						
	アンゴラ						
	ベナン						
	ブルキナファソ						
	ブルンジ						
	カメルーン						
	カーボヴェルデ						
	中央アフリカ						
	コートジボワール	1	109			1	109
	ギニア						
	マダガスカル	1	452			1	452
	マリ						
	モーリタニア						
	モーリシャス						
	モザンビーク						
	ニジェール						
	ルワンダ	1	69			1	69
	セネガル	2	359			2	359
	シエラレオネ						
	トーゴ						
	コンゴ民主共和国						
欧州地域							
	トルコ						
	アルバニア						
	ブルガリア						
	スロバキア						
	ルーマニア						
	セルビア						
	マケドニア旧ユーゴスラビア共和国						
	ボスニア・ヘルツェゴビナ						
	モルドバ						
	ウクライナ						
	ギリシャ						
	ハンガリー						
	ポーランド						
国際機関等							
その他				3	68	3	68
	合計	51	14,674	6	184	57	14,858

2017年度						累計					
円借款		海外投融資		計		円借款		海外投融資		計	
件数	承諾額	件数	承諾額	件数	承諾額	件数	承諾額	件数	承諾額	件数	承諾額
						1	130			1	130
								21	313	21	313
						4	1,386			4	1,386
								3	4	3	4
						5	493			5	493
						8	139	5	5	13	144
2	288			2	288	58	7,136	5	24	63	7,161
								7	13	7	13
						37	3,116	3	2	40	3,119
1	367			1	367	42	3,412			42	3,412
5	418			5	418	194	13,383	84	323	278	13,706
						4	105	1	1	5	106
						5	220			5	220
						3	92	2	5	5	97
								1	1	1	1
						18	1,363	3	2	21	1,366
2	225			2	225	41	3,981	2	2	43	3,983
						1	40	10	17	11	57
						8	331			8	331
						1	101			1	101
						4	634	5	15	9	649
						2	65			2	65
						3	141			3	141
						1	44	1	3	2	47
						6	477			6	477
						22	801	2	1	24	802
						8	465			8	465
						6	381	1	0	7	381
						1	236			1	236
						1	38			1	38
1	57			1	57	1	57	2	2	3	59
						2	33			2	33
1	59			1	59	6	292	2	4	8	297
						3	259			3	259
						1	6			1	6
						3	231	5	23	8	253
						4	160	5	29	9	189
						6	559	4	5	10	565
						2	87			2	87
						3	111	3	9	6	120
						4	161			4	161
						6	704			6	704
						1	32	10	112	11	144
1	77			1	77	5	192			5	192
						6	514	6	7	12	521
						1	20	1	0	2	20
						3	93			3	93
						2	356	18	83	20	439
						56	11,828	5	25	61	11,852
						29	6,972	3	21	32	6,993
						4	181			4	181
						6	770			6	770
						1	111			1	111
						5	1,182			5	1,182
						1	283			1	283
						1	97			1	97
						2	167			2	167
						1	59			1	59
						4	1,743			4	1,743
								2	3	2	3
						1	49			1	49
						1	214			1	214
4	5,004			4	5,004	11	8,189			11	8,189
								49	2,403	49	2,403
53	18,454	6	430	59	18,884	3,449	366,100	826	7,748	4,275	373,848

4-1-12 地域・国別残高状況(2017年度)

(単位:億円・件)

地域名	国名	円借款		海外投融資		計	
		件数	残高	件数	残高	件数	残高
アジア地域		1,493	98,400	12	233	1,505	98,633
東南アジア		732	47,613	7	99	739	47,712
	インドネシア	275	14,723	2	58	277	14,781
	マレーシア	15	2,147			15	2,147
	フィリピン	170	7,417			170	7,417
	タイ	35	4,344			35	4,344
	カンボジア	18	326	2	24	20	350
	ラオス	10	206			10	206
	東ティモール	1	12			1	12
	ベトナム	190	15,825	2	14	192	15,839
	ミャンマー	18	2,611	1	3	19	2,614
東アジア		324	12,610	1	65	325	12,674
	中華人民共和国	308	11,417			308	11,417
	モンゴル	16	1,193	1	65	17	1,257
南アジア		404	34,881	4	69	408	34,950
	ブータン	2	45			2	45
	バングラデシュ	76	4,757	3	67	79	4,824
	インド	189	20,053			189	20,053
	モルディブ	1	24			1	24
	ネパール	7	210			7	210
	パキスタン	30	6,056	1	2	31	6,058
	スリランカ	99	3,738			99	3,738
中央アジア・コーカサス		33	3,297			33	3,297
	アルメニア	2	263			2	263
	アゼルバイジャン	4	774			4	774
	カザフスタン	6	546			6	546
	キルギス	2	275			2	275
	トルクメニスタン	1	22			1	22
	ウズベキスタン	14	1,181			14	1,181
	ジョージア	4	236			4	236
大洋州地域		15	269			15	269
	フィジー	1	6			1	6
	バプアニューギニア	11	146			11	146
	バヌアツ	2	77			2	77
	サモア	1	40			1	40
北米・中南米地域		72	2,285	23	248	95	2,533
中米・カリブ		23	751			23	751
	コスタリカ	4	267			4	267
	ドミニカ共和国	1	26			1	26
	エルサルバドル	6	139			6	139
	グアテマラ	6	133			6	133
	ホンジュラス	1	1			1	1
	ジャマイカ	3	24			3	24
	ニカラグア	1	10			1	10
	パナマ	1	152			1	152
南米		49	1,534	23	248	72	1,782
	アルゼンチン	2	53			2	53
	ボリビア	1	2			1	2
	ブラジル	12	805	23	248	35	1,054
	エクアドル	3	37			3	37
	パラグアイ	8	173			8	173
	ペルー	23	465			23	465
中東地域		137	9,839	12	60	149	9,899
	イラン	2	43			2	43
	イラク	23	3,316			23	3,316
	ヨルダン	17	1,198			17	1,198
	レバノン	1	28			1	28
	サウジアラビア			12	60	12	60
	シリア	3	440			3	440
	イエメン	4	232			4	232
	アルジェリア	1	10			1	10
	エジプト	21	2,445			21	2,445
	モロッコ	30	1,404			30	1,404
	チュニジア	35	723			35	723
アフリカ地域		86	3,271			86	3,271
	スーダン	5	78			5	78
	ボツワナ	2	24			2	24
	ケニア	27	1,299			27	1,299
	ナミビア	1	33			1	33
	ナイジェリア	1	83			1	83
	ソマリア	3	65			3	65
	南アフリカ共和国	1	3			1	3
	エスワティニ	1	29			1	29
	ウガンダ	4	178			4	178
	タンザニア	14	481			14	481

地域名	国名	円借款		海外投融资		計	
		件数	残高	件数	残高	件数	残高
	ザンビア	2	35			2	35
	ジンバブエ	6	198			6	198
	アンゴラ	1	236			1	236
	カメルーン	3	66			3	66
	カーボヴェルデ	3	90			3	90
	マダガスカル	1	10			1	10
	モーリシャス	3	16			3	16
	モザンビーク	5	242			5	242
	ルワンダ	1	11			1	11
	セネガル	2	93			2	93
欧州地域		35	4,175			35	4,175
	トルコ	13	2,492			13	2,492
	アルバニア	4	108			4	108
	ブルガリア	3	186			3	186
	スロバキア	1	37			1	37
	ルーマニア	5	505			5	505
	セルビア	1	39			1	39
	マケドニア旧ユーゴスラビア共和国	1	58			1	58
	ボスニア・ヘルツェゴビナ	2	62			2	62
	モルドバ	1	57			1	57
	ウクライナ	4	630			4	630
国際機関等		10	4,729			10	4,729
その他				7	412	7	412
合計		1,848	122,968	54	953	1,902	123,921

(注)残高は債権管理上の実績であり、独法会計基準に基づく決算値とは計上方法が異なる。

4-1-13 円借款の地域・国別融資実績(2017年度)

(単位:億円・件)

地域名	国名	承諾額		実行額	回収額	残高	累計承諾額	
		件数	金額	金額	金額	金額	件数	金額
アジア地域		35	11,263	7,411	6,003	98,400	2,794	287,719
東南アジア		14	4,702	2,480	3,267	47,613	1,640	151,928
	インドネシア	2	1,272	474	1,709	14,723	689	49,984
	マレーシア			15	139	2,147	75	9,238
	フィリピン	3	1,299	330	554	7,417	296	28,444
	シンガポール						2	12
	タイ			274	337	4,344	244	23,695
	カンボジア	1	235	69	7	326	22	1,401
	ラオス			39	6	206	13	484
	東ティモール			3		12	1	53
	ベトナム	3	618	1,054	516	15,825	204	27,249
	ミャンマー	5	1,278	221		2,611	94	11,368
東アジア		1	320	419	1,068	12,610	483	41,264
	中華人民共和国			5	1,050	11,417	369	33,597
	大韓民国						92	5,962
	モンゴル	1	320	415	18	1,193	17	1,579
	その他						5	125
南アジア		20	6,241	4,341	1,553	34,881	633	88,784
	ブータン			0	1	45	2	58
	バングラデシュ	6	1,782	1,525	123	4,757	118	15,464
	インド	11	3,984	2,463	938	20,053	278	52,980
	モルディブ				1	24	1	27
	ネパール			67	10	210	13	1,213
	パキスタン	1	27	74	264	6,056	87	8,175
	スリランカ	2	448	212	216	3,738	133	10,860
	アフガニスタン						1	7
中央アジア				170	116	3,297	38	5,743
	コーカサス						2	318
	アルメニア				11	263	2	318
	アゼルバイジャン			61	22	774	4	1,012
	カザフスタン				46	546	6	951
	キルギス				1	275	7	376
	トルクメニスタン				2	22	1	45
	ウズベキスタン			94	31	1,181	15	2,766
	ジョージア			16	3	236	3	275
大洋州地域				64	20	269	21	1,222
	フィジー				1	6	1	23
	バプアニューギニア			25	18	146	17	1,057
	バヌアツ			31		77	2	95
	サモア			8	1	40	1	46
北米・中南米地域		3	326	151	761	2,285	168	17,968
中米・カリブ		3	326	62	80	751	58	6,280
	コスタリカ	1	260	55	19	267	7	1,022
	ドミニカ共和国				7	26	4	316
	エルサルバドル			3	18	139	7	568
	グアテマラ			1	11	133	6	368
	ホンジュラス			1		1	7	508
	ジャマイカ	1	17		11	24	10	551
	メキシコ				4		9	2,054
	ニカラグア	1	49	2		10	5	275
	パナマ				10	152	3	619
南米				89	681	1,534	110	11,688
	アルゼンチン				12	53	1	82
	ボリビア			0		2	9	1,110
	ブラジル			24	96	805	20	3,313
	チリ						3	244
	コロンビア						4	466
	エクアドル				10	37	7	638
	パラグアイ			16	35	173	17	1,548
	ペルー			48	528	465	48	4,216
	ウルグアイ						1	72
中東地域		6	1,443	1,262	544	9,839	205	25,792
	イラン				25	43	2	461
	イラク	3	788	611	38	3,316	27	6,830
	ヨルダン			200	93	1,198	21	2,688
	レバノン				7	28	1	130
	シリア					440	4	1,386
	イエメン					232	5	493
	アルジェリア				1	10	8	139
	エジプト	2	288	198	207	2,445	58	7,136
	モロッコ			149	91	1,404	37	3,116
	チュニジア	1	367	104	83	723	42	3,412
アフリカ地域		5	418	411	118	3,271	194	13,383
	スーダン					78	4	105
	ボツワナ			6	5	24	5	220
	エチオピア						3	92

地域名	国名	承諾額		実行額 金額	回収額 金額	残高 金額	累計承諾額	
		件数	金額				件数	金額
	ガーナ						18	1,363
	ケニア	2	225	147	92	1,299	41	3,981
	リベリア						1	40
	マラウイ						8	331
	ナミビア				9	33	1	101
	ナイジェリア			-0		83	4	634
	ソマリア					65	2	65
	南アフリカ共和国				1	3	3	141
	エスワティニ				2	29	1	44
	ウガンダ			30	0	178	6	477
	タンザニア			24	4	481	22	801
	ザンビア			5		35	8	465
	ジンバブエ					198	6	381
	アンゴラ					236	1	236
	ベナン						1	38
	ブルキナファソ	1	57				1	57
	ブルンジ						2	33
	カメルーン	1	59	17		66	6	292
	カーボヴェルデ			7	1	90	3	259
	中央アフリカ						1	6
	コートジボワール						3	231
	ギニア						4	160
	マダガスカル			10		10	6	559
	マリ						2	87
	モーリタニア						3	111
	モーリシャス			0	3	16	4	161
	モザンビーク			111	1	242	6	704
	ニジェール						1	32
	ルワンダ	1	77	11		11	5	192
	セネガル			42	0	93	6	514
	シエラレオネ						1	20
	トーゴ						3	93
	コンゴ民主共和国						2	356
欧州地域				237	291	4,175	56	11,828
	トルコ			163	215	2,492	29	6,972
	アルバニア			18	3	108	4	181
	ブルガリア				16	186	6	770
	スロバキア				6	37	1	111
	ルーマニア				34	505	5	1,182
	セルビア			35	1	39	1	283
	マケドニア旧ユーゴスラビア共和国				5	58	1	97
	ボスニア・ヘルツェゴビナ			20	1	62	2	167
	モルドバ			0		57	1	59
	ウクライナ			2	9	630	4	1,743
	ハンガリー						1	49
	ポーランド						1	214
国際機関等		4	5,004	1,563	4	4,729	11	8,189
	合計	53	18,454	11,099	7,742	122,968	3,449	366,100

(注1)残高は債権管理上の実績であり、独法会計基準に基づく決算値とは計上方法が異なる。

(注2)件数及び金額に債務救済は含まない。また、件数には承諾済L/A増額変更分は含まない。

4-1-14 債権放棄の実施状況(2017年度)

(単位:百万円)

国名	対象債権額
該当なし	

4-1-15 海外投融資主要出資案件一覧^{注1}

案件名	出資先	事業概要	当初出資年月	資本金 (通貨、単位)	出資比率 (%)	相手国
アマゾンアルミナ・アルミニウム製造合弁事業	日本アマゾンアルミニウム株式会社	アマゾン地域におけるアルミナ生産及びアルミ製錬	1978/08	55,285 (百万円)	44.9	ブラジル
サウジアラビアメタノール製造合弁事業	日本・サウジアラビアメタノール株式会社	アルジュベール工業地帯におけるメタノールの製造	1979/12	2,310 (百万円)	30.0	サウジアラビア
サウジアラビア石油化学製品製造合弁事業	サウディ石油化学株式会社	アルジュベール工業地帯におけるエチレングリコール等石油化学製品の製造・販売	1981/06	14,200 (百万円)	37.1	サウジアラビア
バングラデシュKAFCO肥料製造合弁事業	カフコジャパン投資株式会社	バングラデシュ・チッタゴン市における尿素及びアンモニア製造	1990/07	5,024 (百万円)	46.4	バングラデシュ
ムシパルプ製造事業	スマトラパルプ株式会社	南スマトラ州ムアラエニム県におけるアカシアマンギウムの植林木を原料とするパルプ工場の建設、パルプの生産・販売	1995/04	100 (百万円)	42.7	インドネシア
日本ASEAN女性エンパワメントファンド	JAPAN ASEAN Women Empowerment Fund	ASEAN諸国等アジア地域における女性のエンパワメントを支援するマイクロファイナンス機関向け投融資	2016/10	12,786 (百万円)	24.9	東南アジア
サブサハラ・アフリカ地域オフグリッド太陽光事業	WASSHA株式会社 ^{注2}	サブサハラ・アフリカの未電化地域におけるLEDランタンの充電・レンタル事業	2016/10	224 (百万円)	16.3	サブサハラ・アフリカ

(注1) 主要出資案件とは、当機構出資比率が20%以上もしくは役員派遣先事業をいう。

(注2) 株式会社Digital Gridより2018年1月1日に社名変更

4-1-16 円借款受注企業名及び契約金額一覧(2017年度) 本体契約

(単位:円)

国名	案件名	借款契約 承諾日	契約受注総額 (円換算額)	受注企業名(国籍) ^注
インドネシア	ハサスディン大学工学部整備事業	2007/03/29	685,050,813	PT. NUSANTARA SECOM INFOTECH(インドネシア)
	バンドン工科大学整備事業(Ⅲ)	2009/03/31	961,824,047	OGAWA SEIKI CO., LTD.(日本)
	チタルム川上流支川流域洪水対策セクターロー ン	2013/03/28	656,875,764	PT. RUDY JAYA(インドネシア)/PT. SERENA ABADI(インド ネシア)
マレーシア	マレーシア日本国際工科院整備事業	2011/12/27	424,501,094	TEKMARK SDN. BHD.(マレーシア)
	マレーシア日本国際工科院整備事業	2011/12/27	293,320,000	MARUBENI PROTECHS CORPORATION(日本)
フィリピン	道路改良・保全事業	2011/03/31	899,126,812	PT. WIJAYA KARYA(インドネシア)/VICENTE T. LAO CONSTRUCTION(フィリピン)
	マニラ首都圏大量旅客輸送システム拡張事業	2013/03/27	28,413,371,393	mitsubishi corporation(日本)
カンボジア	国道5号線改修事業(ブラックダム-スレアマ アム間)第二期	2016/03/31	9,523,435,647	HANSHIN ENGINEERING & CONSTRUCTION CO., LTD.(大 韓民国)
	国道5号線改修事業(ブラックダム-スレアマ アム間)第二期	2016/03/31	8,962,315,921	SUMITOMO MITSUI CONSTRUCTION CO., LTD.(日 本)/WORLD KAIHATSU KOGYO CO., LTD.(日本)
	国道5号線改修事業(ブラックダム-スレアマ アム間)第二期	2016/03/31	8,879,602,381	SUMITOMO MITSUI CONSTRUCTION CO., LTD.(日 本)/WORLD KAIHATSU KOGYO CO., LTD.(日本)
ラオス	ナムグム第一水力発電所拡張事業	2013/06/21	1,399,430,489	VOITH FUJI HYDRO K.K.(日本)
ベトナム	ハイフォン都市環境改善事業(Ⅱ)	2009/03/31	2,771,231,283	VIET UC CORPORATION JSC(ベトナム)/TRUONG SON CONSTRUCTION CORP.(ベトナム)/BACH DANG IMPORT-EXPORT AND CONSTRUCTION JSC(ベトナ ム)/BACH DANG CONSTRUCTION CORPORATION(ベトナ ム)
	ハイフォン都市環境改善事業(Ⅱ)	2009/03/31	687,499,998	URENCO 9 ENVIRONMENT INDUSTRIAL JSC.(ベトナ ム)/AN PHU THANH IMPORT EXPORT JSC.(ベトナム)/AN THAI CONECO AUTOMOBILE JSC.(ベトナム)
	ゲアン省北部灌漑システム改善事業	2013/03/22	1,258,060,788	BACH DANG CONSTRUCTION CORPORATION(ベトナム)
	ハノイ市環状3号線整備事業(マイジックータン ロン南間)	2013/12/24	7,285,992,526	SUMITOMO MITSUI CONSTRUCTION CO., LTD.(日 本)/CIENCO4 GROUP JOINT STOCK COMPANY(ベトナ ム)
	ハノイ市環状3号線整備事業(マイジックータン ロン南間)	2013/12/24	6,050,593,992	TOKYU CONSTRUCTION CO., LTD.(日本)/TAISEI CORPORATION(日本)
	第2期ホーチミン市水環境改善事業(Ⅲ)	2016/05/28	5,371,923,830	SONG DA 9 JOINT STOCK COMPANY(ベトナム)/QUANG DAI VIET CONSTRUCTION TECHNIQUE COMPANY LIMITED(ベトナム)
	タイピン火力発電所及び送電線建設事業(Ⅳ)	2016/05/28	222,890,087	THIEN TRUONG AN COMPANY LIMITED(ベトナム)
	タイピン火力発電所及び送電線建設事業(Ⅳ)	2016/05/28	34,503,562	PHU XUAN CONSULTING & CONSTRUCTION JSC CO.(ベ トナム)
ミャンマー	インフラ緊急復旧改善事業(フェーズ1)	2013/06/07	2,460,000,000	MARUBENI POWER SYSTEMS CORP.(日本)
	ヤンゴン・マンダレー鉄道整備事業フェーズⅠ (Ⅰ)	2014/09/05	7,244,917,000	MARUBENI CORPORATION(日本)/NIIGATA TRANSYS CO., LTD.(日本)
	ヤンゴン・マンダレー鉄道整備事業フェーズⅠ (Ⅰ)	2014/09/05	2,009,709,390	BARONS & FUJIKURA EPC CO., LTD.(ミャンマー)
	ヤンゴン・マンダレー鉄道整備事業フェーズⅠ (Ⅰ)	2014/09/05	1,350,927,522	SUMITOMO CORPORATION(日本)
	ヤンゴン都市圏上水整備事業	2014/09/05	5,743,050,935	POSCO ENGINEERING & CONSTRUCTION CO., LTD.(大 韓民国)/KUBOTA CORPORATION(日本)
	ヤンゴン都市圏上水整備事業	2014/09/05	5,322,407,002	KUBOTA CONSTRUCTION CO., LTD.(日本)/MARUBENI PROTECHS CORPORATION(日本)
	ヤンゴン都市圏上水整備事業	2014/09/05	5,316,468,932	ZHONG MEI ENGINEERING GROUP LTD(中華人民共和 国)/AUTHENTIC CONSTRUCTION COMPANY LIMITED(ミャンマー)
	ヤンゴン都市圏上水整備事業	2014/09/05	1,202,180,919	TODA CORPORATION(日本)
	ヤンゴン都市圏上水整備事業	2014/09/05	195,651,969	HAN SEIN THANT TRADING CO., LTD.(ミャンマー)
	ティラワ地区インフラ開発事業フェーズⅡ	2014/09/05	4,028,458,883	TEKKEN CORPORATION(日本)
ティラワ地区インフラ開発事業(フェーズ1)(第 二期)	2015/06/30	2,829,000,000	mitsui engineering & shipbuilding co., ltd.(日本)	
中華人民共和国	青海省生態環境整備事業	2007/12/21	26,479,422	BEIJING HUATAICHANG AUTO TRADING CO., LTD.(中華 人民共和国)
	青海省生態環境整備事業	2007/12/21	7,887,654	QINGHAI SHIBANG TECHNOLOGY CO., LTD.(中華人民共 和国)
バングラデシュ	ハリプール新発電所建設事業(Ⅱ)	2009/03/01	1,819,550,935	MARUBENI CORPORATION(日本)
	ハリプール新発電所建設事業(Ⅱ)	2009/03/01	1,705,462,050	MARUBENI POWER SYSTEMS CORP.(日本)
	ハリプール新発電所建設事業(Ⅱ)	2009/03/01	27,590,115	SINGMAR MARINE AND OFFSHORE PTE. LTD.(シンガ ポール)
	カルナフリ上水道整備事業(フェーズ2)	2013/03/10	1,114,948,835	YOKOGAWA SOLUTION SERVICE CORPORATION(日本)

国名	案件名	借款契約 承諾日	契約受注総額 (円換算額)	受注企業名(国籍)注
	マタバリ超々臨界圧石炭火力発電事業(Ⅰ)	2014/06/16	638,582,353,219	IHI CORPORATION(日本)/TOSHIBA CORPORATION(日本)/SUMITOMO CORPORATION(日本)
	マタバリ超々臨界圧石炭火力発電事業(Ⅰ)	2014/06/16	235,939,076	ENERGYPAC ENGINEERING LTD.(バングラデシュ)/DESH ENGINEERING & DEVELOPMENT AGENCY(バングラデシュ)
	天然ガス効率化事業	2014/06/16	787,793,468	DIPON GAS CO., LTD.(バングラデシュ)/PIPELINERS LIMITED(バングラデシュ)/TECHNIC CONSTRUCTION COMPANY LTD.(バングラデシュ)
	天然ガス効率化事業	2014/06/16	281,866,193	PIPELINERS LIMITED(バングラデシュ)/PUNJ LLOYD LTD.(インド)
	西部バングラデシュ橋梁改良事業	2015/12/13	7,259,815,949	MONICO LIMITED(バングラデシュ)/CONCORD PRAGATEE CONSORTIUM LIMITED(バングラデシュ)
	西部バングラデシュ橋梁改良事業	2015/12/13	5,041,089,606	MIR AKHTER HOSSAIN LTD.(バングラデシュ)/KOMAIHALTEC INC.(日本)
	西部バングラデシュ橋梁改良事業	2015/12/13	2,160,354,513	MONICO LIMITED(バングラデシュ)
	西部バングラデシュ橋梁改良事業	2015/12/13	2,139,844,722	DIENCO LIMITED(バングラデシュ)
	西部バングラデシュ橋梁改良事業	2015/12/13	1,717,328,645	MONICO LIMITED(バングラデシュ)
	ダッカ都市交通整備事業(Ⅱ)	2016/06/29	51,264,684,166	ITALIAN-THAI DEVELOPMENT PUBLIC COMPANY LIMITED(タイ)
	ダッカ都市交通整備事業(Ⅱ)	2016/06/29	43,000,339,006	KAWASAKI HEAVY INDUSTRIES, LTD.(日本)/MITSUBISHI CORPORATION(日本)
	ダッカ都市交通整備事業(Ⅱ)	2016/06/29	19,142,406,054	SINOHYDRO CORPORATION(中華人民共和国)/ITALIAN-THAI DEVELOPMENT PUBLIC COMPANY LIMITED(タイ)
	マタバリ超々臨界圧石炭火力発電事業(Ⅱ)	2016/06/29	48,192,352	GALAXY ASSOCIATES(バングラデシュ)/M/S MRIDHA ENTERPRISE(バングラデシュ)
	マタバリ超々臨界圧石炭火力発電事業(Ⅱ)	2016/06/29	33,302,433	SHAWKAT ALI & SONS(バングラデシュ)
	インド	アムリトサル下水道整備事業	2007/03/30	196,860,522
ハイデラバード外環道路建設事業(フェーズ2)		2008/11/21	43,384,956	M/S. P.S. ENGINEERS(インド)
ハイデラバード外環道路建設事業(フェーズ2)		2008/11/21	41,972,021	M/S. TRIFLEX SOLUTIONS(インド)
グワハティ上水道整備事業		2009/03/31	95,246,920	SHANTA COLIBRI PVT. LTD.(インド)/ITRON INDIA PVT. LTD.(インド)
ヤムナ川流域諸都市下水等整備事業(Ⅲ)		2011/02/17	1,281,336,795	GYPSUM STRUCTURAL INDIA PVT. LTD.(インド)/LUDWIG PFEIFFER HOCH-UND TIEFBAU GMBH & CO. KG(ドイツ)
ヤムナ川流域諸都市下水等整備事業(Ⅲ)		2011/02/17	954,980,117	SHRISTI INFRASTRUCTURE DEVELOPMENT CO., LTD.(インド)/SAM LAIN EQUIPMENT SERVICES PTE LTD.(シンガポール)
マディヤ・プラデシュ州送電網整備事業		2011/06/16	244,767,513	BST INFRAPOWER LIMITED(インド)
マディヤ・プラデシュ州送電網整備事業		2011/06/16	238,008,228	JSK INDUSTRIES PRIVATE LIMITED(インド)
マディヤ・プラデシュ州送電網整備事業		2011/06/16	132,148,074	NECCON POWER & INFRA LIMITED(インド)
タミル・ナド州送電網整備事業		2012/09/28	3,683,250,952	LARSEN & TOUBRO LTD.(インド)
タミル・ナド州送電網整備事業		2012/09/28	1,877,393,354	NATIONAL CONTRACTING CO., LTD.(サウジアラビア)
インド工科大学ハイデラバード校整備事業(フェーズ2)		2014/01/28	97,956,541	M/S. BRUKER BIOSPIN AG, SWISS(スイス)
インド工科大学ハイデラバード校整備事業(フェーズ2)		2014/01/28	82,680,498	SHIMADZU (ASIA PACIFIC) PTE. LTD.(シンガポール)
インド工科大学ハイデラバード校整備事業(フェーズ2)		2014/01/28	28,376,750	MTS SYSTEM CORPORATION(アメリカ合衆国)
インド工科大学ハイデラバード校整備事業(フェーズ2)		2014/01/28	26,410,760	BRUKER DALTONIK GMBH(ドイツ)
インド工科大学ハイデラバード校整備事業(フェーズ2)		2014/01/28	23,915,160	MULTI-CHANNEL SYSTEMS MCS GMBH(ドイツ)
インド工科大学ハイデラバード校整備事業(フェーズ2)		2014/01/28	23,005,333	VAMA TECHNOLOGIES PTE LTD.(シンガポール)
インド工科大学ハイデラバード校整備事業(フェーズ2)		2014/01/28	20,951,413	METROHM AUTOLAB B.V(オランダ)
インド工科大学ハイデラバード校整備事業(フェーズ2)		2014/01/28	19,506,942	BIOAUTOMATION CORPORATION(アメリカ合衆国)
インド工科大学ハイデラバード校整備事業(フェーズ2)		2014/01/28	15,138,090	M/S. LOCUZ ENTERPRISE SOLUTIONS LTD.(シンガポール)
インド工科大学ハイデラバード校整備事業(フェーズ2)		2014/01/28	11,515,801	NANO TEMPER TECHNOLOGIES GMBH(ドイツ)
インド工科大学ハイデラバード校整備事業(フェーズ2)		2014/01/28	11,172,741	THE TABLE STABLE LTD.(スイス)
ハリヤナ州配電設備改善事業		2014/03/31	430,759,229	GANPATI INFRAPOWER PRIVATE LIMITED(インド)/CENTURY INFRAPOWER PVT. LTD.(インド)
ハリヤナ州配電設備改善事業		2014/03/31	322,226,456	RIDHI SIDHI ELECTRICAL ENGG. & CONST. COMPANY(インド)
ハリヤナ州配電設備改善事業		2014/03/31	299,767,853	AGARWAL TRADERS(インド)
ハリヤナ州配電設備改善事業		2014/03/31	254,527,918	NUCON SWITCHGEARS PVT. LTD.(インド)
ハリヤナ州配電設備改善事業		2014/03/31	156,935,218	SMART UNIFIED UTILITY SOLUTIONS(インド)/DIVYANSH CONSTRUCTION(インド)
ハリヤナ州配電設備改善事業		2014/03/31	137,737,905	CENTURY INFRAPOWER PVT. LTD.(インド)
ハリヤナ州配電設備改善事業		2014/03/31	136,230,013	RAM JEE POWER ELECTRONIC SYSTEMS(インド)/SAAKSHI PROJECTS(インド)
ハリヤナ州配電設備改善事業		2014/03/31	118,382,003	DUHAN ELECTRIC WORKS(インド)

国名	案件名	借款契約 承諾日	契約受注総額 (円換算額)	受注企業名(国籍)注
	ハリヤナ州配電設備改善事業	2014/03/31	92,509,309	RAM JEE POWER ELECTRONIC SYSTEMS(インド)
	オディシャ州送電網整備事業	2015/05/15	3,598,980,000	TATA PROJECTS LTD.(インド)
	オディシャ州送電網整備事業	2015/05/15	3,072,894,214	ANGELIQUE INTERNATIONAL LTD.(インド)
	オディシャ州送電網整備事業	2015/05/15	1,220,195,294	STELMEC LIMITED.(インド)/EMPOWERTRANS PRIVATE LIMITED(インド)
	アーメダバード・メトロ事業(第一期)	2016/03/04	17,947,341,166	HYUNDAI ROTEM COMPANY(大韓民国)
	アーメダバード・メトロ事業(第一期)	2016/03/04	10,031,871,275	SIEMENS AG(ドイツ)/SIEMENS LTD. MUMBAI(インド)
	アーメダバード・メトロ事業(第一期)	2016/03/04	5,111,600,523	THE NIPPON SIGNAL CO.,LTD.(日本)
	アーメダバード・メトロ事業(第一期)	2016/03/04	4,364,438,215	LARSEN & TOUBRO LTD.(インド)
	アーメダバード・メトロ事業(第一期)	2016/03/04	3,744,702,729	LARSEN & TOUBRO LTD.(インド)
	アーメダバード・メトロ事業(第一期)	2016/03/04	1,123,613,250	MITSUI & CO., LTD.(日本)
	アーメダバード・メトロ事業(第一期)	2016/03/04	487,125,096	VOSSLOH COGIFER(フランス)/VOSSLOH COGIFER TURNOUTS INDIA PVT. LTD.(インド)/VOSSLOH BEEKAY CASTINGS LTD.(インド)
	アーメダバード・メトロ事業(第一期)	2016/03/04	236,479,033	STEEL AUTHORITY OF INDIA LTD.(インド)
	ムンバイ湾横断道路建設事業(第一期)	2017/03/31	129,331,203,384	LARSEN & TOUBRO LTD.(インド)/IHI INFRASTRUCTURE SYSTEMS CO.,LTD.(日本)
	ムンバイ湾横断道路建設事業(第一期)	2017/03/31	95,145,800,581	DAEWOO ENGINEERING & CONSTRUCTION CO.,LTD.(大韓民国)/TATA PROJECTS LTD.(インド)
	ムンバイ湾横断道路建設事業(第一期)	2017/03/31	17,131,467,358	LARSEN & TOUBRO LTD.(インド)
	チェンナイ地下鉄建設事業(第五期)	2017/03/31	6,933,791,821	SIMPLEX INFRASTRUCTURES LTD.(インド)
	チェンナイ地下鉄建設事業(第五期)	2017/03/31	5,471,632,655	M/S NAGARJUNA CONSTRUCTION COMPANY LTD., HIDERABAD(インド)
	ムンバイ・アーメダバード間高速鉄道研修施設建設事業	2017/09/15	647,218,642	CUBE CONSTRUCTION ENGINEERING LIMITED(インド)
	ムンバイ・アーメダバード間高速鉄道研修施設建設事業	2017/09/15	229,485,331	TEKKEN CORPORATION(日本)/TOKYU CONSTRUCTION CO., LTD.(日本)/SUMITOMO MITSUI CONSTRUCTION CO., LTD.(日本)/TAISEI CORPORATION(日本)/SHIMIZU CORPORATION(日本)/FUJITA CORPORATION(日本)
	スリランカ	ハバラナ・ヴェヤンゴダ送電線建設事業	2012/03/28	2,583,858,416
アヌラダプラ県北部上水道整備事業フェーズ1		2013/03/14	2,159,637,640	NCC LTD.(インド)/SIERRA CONSTRUCTION LIMITED(スリランカ)
ケラニ河新橋建設事業		2014/03/28	23,276,239,586	TODA CORPORATION(日本)/MITSUI ENGINEERING & SHIPBUILDING CO., LTD.(日本)/JFE ENGINEERING CORPORATION(日本)
ケラニ河新橋建設事業		2014/03/28	7,221,150,768	SUMITOMO MITSUI CONSTRUCTION CO., LTD.(日本)/SANKEN CONSTRUCTION (PVT) LTD.(スリランカ)
ケラニ河新橋建設事業		2014/03/28	441,931,494	TUDAWE BROTHERS (PVT) LTD.(スリランカ)
アゼルバイジャン				
	地方都市上下水道整備事業	2009/05/29	662,832,667	ALKE INSAAT SANAYI TICARET AS(トルコ)
ウズベキスタン	トゥラクルガン火力発電所建設事業	2014/11/10	604,953,090	JSC O'ZELEKTROAPPARAT-ELEKTROSHIELD(ウズベキスタン)
	トゥラクルガン火力発電所建設事業	2014/11/10	37,183,992	SIEYUAN ELECTRIC CO.LTD.(中華人民共和国)
	トゥラクルガン火力発電所建設事業	2014/11/10	19,291,008	JSC O'ZELEKTROAPPARAT-ELEKTROSHIELD(ウズベキスタン)
	電力セクター能力強化事業	2015/01/27	995,010,898	MITSUBISHI CORPORATION(日本)
	電力セクター能力強化事業	2015/01/27	253,479,024	MITSUBISHI CORPORATION(日本)
電力セクター能力強化事業	2015/01/27	15,015,485	MITSUBISHI CORPORATION(日本)	
ジョージア				
	東西ハイウェイ整備事業(Ⅱ)	2016/03/07	180,303,876	LTD JAVA(ジョージア)/LTD ARSI(ジョージア)/LTD GZEBI & KETILMOCKOBA(ジョージア)
サモア				
	電力セクター拡張事業	2007/12/10	976,467,800	SOLAR CITY CORPORATION LTD.(アメリカ合衆国)
	電力セクター拡張事業	2007/12/10	63,680,207	NORTHPOWER LIMITED(ニュージーランド)
コスタリカ				
	サンホセ首都圏環境改善事業	2006/03/31	1,787,025,992	SADE COMPAGNIE GENERALE DE TRAVAUX D'HYDRAULIQUE(フランス)
ブラジル	サンタ・カタリーナ州沿岸部衛生改善事業	2010/03/31	2,987,955,403	TRIX ENGENHARIA CIVIL LTDA(ブラジル)/INFRACON ENGENHARIA E COMERCIO LTDA(ブラジル)
	ピリングス湖流域環境改善事業	2010/10/14	3,071,366,963	CONSTRUCOES E COMERCIO CAMARGO CORREA S.A.(ブラジル)/CAMARGO CORREA INFRAESTRUTURA S.A.(ブラジル)
パラグアイ				
	東部輸出回廊整備事業	2014/06/24	6,945,950,278	EMPRESA CONSTRUCTORA MINERA PARAGUAYA S.A.(パラグアイ)
	東部輸出回廊整備事業	2014/06/24	6,237,625,872	ILSUNG CONSTRUCTION CO., LTD.(大韓民国)
	東部輸出回廊整備事業	2014/06/24	5,267,412,338	BENITO ROGGIO E HIJOS S.A.(パラグアイ)
ペルー	山岳地域小規模灌漑整備事業	2012/03/30	122,688,682	JAGUI S.A.C.(ペルー)/GRUPO SAN SEBASTIAN E.I.R.L.(ペルー)
	山岳地域小規模灌漑整備事業	2012/03/30	118,728,575	A+A CONTRATISTAS GENERALES S.R.L.(ペルー)
	山岳地域小規模灌漑整備事業	2012/03/30	108,799,944	AHREN CONTRATISTAS GENERALES S.A.C.(ペルー)
	山岳地域小規模灌漑整備事業	2012/03/30	101,530,175	JAGUI S.A.C.(ペルー)/GRUPO SAN SEBASTIAN E.I.R.L.(ペルー)

国名	案件名	借入契約 承諾日	契約受注総額 (円換算額)	受注企業名(国籍)注
	山岳地域小規模灌漑整備事業	2012/03/30	97,367,659	AHREN CONTRATISTAS GENERALES S.A.C.(ペルー)
	山岳地域小規模灌漑整備事業	2012/03/30	94,687,185	EMPRESA DE CONSTRUCCIONES E INGENIERIA ORION E.I.R.L.(ペルー)/JV & B S.R.L.(ペルー)/OC & T OBRAS CIVILES Y TELECOMUNICACIONES S.R.L.(ペルー)
	山岳地域小規模灌漑整備事業	2012/03/30	89,160,632	GRUPO SAN SEBASTIAN E.I.R.L.(ペルー)/GIOVANNY & ALI CONTRATISTAS S.R.L.(ペルー)
	山岳地域小規模灌漑整備事業	2012/03/30	71,980,998	JAGUI S.A.C.(ペルー)/GRUPO SAN SEBASTIAN E.I.R.L.(ペルー)
	山岳地域小規模灌漑整備事業	2012/03/30	60,880,031	CONSTRUCTORA COSTA AZUL S.R.L.(ペルー)
	山岳地域小規模灌漑整備事業	2012/03/30	56,928,994	GRUPO SAN SEBASTIAN E.I.R.L.(ペルー)/GIOVANNY & ALI CONTRATISTAS S.R.L.(ペルー)
	山岳地域小規模灌漑整備事業	2012/03/30	48,060,600	EMPRESA DE CONSTRUCCIONES E INGENIERIA ORION E.I.R.L.(ペルー)/JV & B S.R.L.(ペルー)
	リマ首都圏北部上下水道最適化事業(Ⅱ)	2013/01/09	7,259,354,579	CONSTRUCTORA MPM S.A.(ペルー)/IVC CONTRATISTAS GENERALES S.A.(ペルー)
	アマソナス州地域開発事業	2013/01/09	2,410,015,182	CONSTRUCTORA VALKO S.A.(チリ)
	アマソナス州地域開発事業	2013/01/09	1,115,847,868	INTERASEO SA ESP(コロンビア)/TERMOTECNICA COINDUSTRIAL S.A.S.(コロンビア)
イラク				
	クルド地域電力セクター復興事業	2008/06/11	609,466,238	USLUEL ENERJI TESISLERI TAAHHUT VE TICARET A.S.(トルコ)/ USKOM KOMUNIKASYON SISTEMLERI TAAHHUT VE TICARET A.S.(トルコ)
	クルド地域電力セクター復興事業	2008/06/11	162,610,281	CHAM COMPANY FOR GENERAL CONTRACTING LTD.(イラク)
	港湾セクター復興事業(Ⅱ)	2014/02/16	361,725,000	TOYOTA TSUSHO CORPORATION(日本)
	ハルサ発電所改修事業(フェーズ2)	2017/08/05	19,073,467,944	mitsubishi hitachi power systems limited(日本)/GAMA GUC SISTEMLERI MUHENDISLIK VE TAAHHUT A.S.(トルコ)
	アルムサイブ火力発電所改修事業	2008/01/25	3,484,072,131	BLACK SEA POWER GENERATING FZCO(アラブ首長国連邦)
	コール・アルズベール肥料工場改修事業	2008/01/25	1,749,320,011	mitsubishi corporation(日本)
エジプト				
	電力セクター復旧改善事業	2016/10/24	12,533,225,716	MH POWER SYSTEMS EGYPT(LLC)(エジプト)
モロッコ				
	下水道整備事業(Ⅱ)	2007/03/30	10,806,964	ADILAM(モロッコ)/WAHBY BOUJEMAA(モロッコ)
	下水道整備事業(Ⅱ)	2007/03/30	8,276,326	ADILAM(モロッコ)/WAHBY BOUJEMAA(モロッコ)
	下水道整備事業(Ⅱ)	2007/03/30	8,250,966	STOKVIS AUTOMOTIVE(モロッコ)
	下水道整備事業(Ⅱ)	2007/03/30	1,429,390	EXCEL INDUSTRIE(モロッコ)
	地方給水事業(Ⅲ)	2008/03/28	94,789,832	ENTREPRISE BOUALI SARL(モロッコ)
	地方給水事業(Ⅲ)	2008/03/28	86,395,594	ELECTRICITE BELLET(モロッコ)
	地方給水事業(Ⅲ)	2008/03/28	63,368,085	STE EQUIPMENTS INVESTISSEMENT PRODUCTION INDUSTRIELLE(SEPIA)(モロッコ)
	地方給水事業(Ⅲ)	2008/03/28	51,607,208	EXPER ENERGY(モロッコ)
	地方給水事業(Ⅲ)	2008/03/28	48,127,666	TRASYS(モロッコ)
	地方給水事業(Ⅲ)	2008/03/28	41,824,655	ENRG(モロッコ)
	地方給水事業(Ⅲ)	2008/03/28	33,687,694	SERTINE(モロッコ)
	地方給水事業(Ⅲ)	2008/03/28	7,754,449	CHAIMAE DES TRAVAUX D'ELECTRICITE(モロッコ)
	地方給水事業(Ⅲ)	2008/03/28	5,302,986	CDRE SARL(モロッコ)
	地方都市上水道整備事業	2010/03/19	176,450,375	ATLAS ENERGY(モロッコ)
	地方都市上水道整備事業	2010/03/19	132,554,993	LUMAFRIC(モロッコ)
	地方都市上水道整備事業	2010/03/19	73,227,812	ELECTRICITE OTHMANE EL GOUTE SARL(モロッコ)
	地方都市上水道整備事業	2010/03/19	32,785,080	ELECTAD(モロッコ)
	フェズ・メクネス地域上水道整備事業	2011/07/29	356,961,750	ICOMEL(モロッコ)
	フェズ・メクネス地域上水道整備事業	2011/07/29	199,984,640	ATNER(ATLAS ENERGIE ATNER SARL)(モロッコ)/VIALES Y OBRAS PUBLICAS(モロッコ)
	下水道整備事業(Ⅲ)	2013/03/26	609,753,692	WATER PLUS(モロッコ)/SNTM(モロッコ)
	下水道整備事業(Ⅲ)	2013/03/26	339,440,631	BIOUI TRAVAUX SARL(モロッコ)
	下水道整備事業(Ⅲ)	2013/03/26	313,519,774	STAPORT(モロッコ)
	下水道整備事業(Ⅲ)	2013/03/26	187,116,702	STAPORT(モロッコ)
	下水道整備事業(Ⅲ)	2013/03/26	170,196,554	MEDLEAU(モロッコ)/SNTRO(モロッコ)
	下水道整備事業(Ⅲ)	2013/03/26	141,255,330	OUMOUJANE TRAVAUX(モロッコ)
チュニジア				
	ジェンドゥーバ地方給水事業	2006/05/23	114,474,788	TGH(チュニジア)
	ジェンドゥーバ地方給水事業	2006/05/23	107,556,613	STRAFIB(チュニジア)
	ジェンドゥーバ地方給水事業	2006/05/23	92,026,216	TGH(チュニジア)
	ジェンドゥーバ地方給水事業	2006/05/23	87,330,521	STRAFIB(チュニジア)
	ジェンドゥーバ地方給水事業	2006/05/23	55,514,209	U.T.T.P(チュニジア)
	ジェンドゥーバ地方給水事業	2006/05/23	53,804,856	ETPH(チュニジア)
	ジェンドゥーバ地方給水事業	2006/05/23	49,295,531	LABIDI MOUHEDDINE(チュニジア)
	ジェンドゥーバ地方給水事業	2006/05/23	46,092,583	NAILY CHAABEN(チュニジア)
	ジェンドゥーバ地方給水事業	2006/05/23	39,976,471	SAIDI MOHSEN(チュニジア)
	ジェンドゥーバ地方給水事業	2006/05/23	26,428,692	EL MAWASSIR(チュニジア)
	ジェンドゥーバ地方給水事業	2006/05/23	16,762,321	BESTOPLAST TUNISIE(チュニジア)
	チュニス大都市洪水制御事業	2008/03/31	990,237,344	BONNA TUNISIE S.A(チュニジア)
	ガベスーメドニン間マグレブ横断道路整備事業	2012/02/17	4,055,864,045	CHAABANE & CIE(チュニジア)

国名	案件名	借入契約 承諾日	契約受注総額 (円換算額)	受注企業名(国籍)注
	ラデス・コンバインド・サイクル発電施設建設事業	2014/07/17	37,889,029,558	SUMITOMO CORPORATION(日本)/MITSUBISHI HITACHI POWER SYSTEMS LIMITED(日本)
ケニア	ムエア灌漑開発事業	2010/08/16	8,308,661,093	STRABAG INTERNATIONAL GMBH(ドイツ)
	モンバサ港開発事業フェーズ2	2015/03/09	16,768,125,275	TOYO CONSTRUCTION CO., LTD.(日本)
	モンバサ港開発事業フェーズ2	2015/03/09	7,179,200,000	TOYOTA TSUSHO CORPORATION(日本)
タンザニア	イリンガーシニヤンガ基幹送電線強化事業	2010/12/13	5,637,301,400	KEC INTERNATIONAL LTD.(インド)
	ケニア-タンザニア連系送電線事業	2016/01/15	4,185,537,359	CONSORTIUM ENERGOINVEST & EMC LTD.(ボスニア・ヘルツェゴビア)
ザンビア	電力アクセス向上事業	2009/03/26	259,669,464	NORTHLANDS EQUIPMENT LIMITED(ザンビア)
	電力アクセス向上事業	2009/03/26	248,572,633	NORTHLANDS EQUIPMENT LIMITED(ザンビア)
	電力アクセス向上事業	2009/03/26	248,260,242	CCC ENGINEERING LTD.(中華人民共和国)
	電力アクセス向上事業	2009/03/26	241,739,638	CCC ENGINEERING LTD.(中華人民共和国)
	電力アクセス向上事業	2009/03/26	185,188,356	LUCKY EXPORTS INDIA(インド)
カメルーン	バチエンガ-レナ間道路整備事業	2015/03/28	9,177,279,815	ELEVOLUTION ENGENHARIA S.A.(ポルトガル)
	ヤウンデーブラザビル国際回廊整備事業(ミントム-レレ間)	2017/05/30	6,383,879,541	SINOHYDRO CORPORATION(中華人民共和国)
マダガスカル	トアマシナ港拡張事業	2017/03/23	3,657,443,714	PENTA OCEAN CONSTRUCTION CO., LTD.(日本)/DAIHO CORPORATION(日本)
モザンビーク	ナカラ港開発事業(Ⅰ)	2013/03/07	25,076,384,847	PENTA OCEAN CONSTRUCTION CO., LTD.(日本)/TOA CORPORATION(日本)
	マンディンバ-リシガ間道路改善事業	2013/11/29	4,634,890,189	SINOHYDRO CORPORATION(モザンビーク)
ルワンダ	ルスモ-カヨンザ区間道路改良事業	2016/07/13	5,936,320,345	CHINA ROAD AND BRIDGE CORPORATION(中華人民共和国)/NPD LTD.(ルワンダ)
セルビア	ニコラ・テスラ火力発電所排煙脱硫装置建設事業	2011/11/24	24,931,925,864	CONSORTIUM OF MITSUBISHI HITACHI POWER SYSTEMS (日本)/ITOCHU CORPORATION (日本)/MITSUBISHI HITACHI POWER SYSTEMS EUROPE GMBH (ドイツ)/MPP JEDINSTVO AD SEVOJNO (セルビア)

(注)「ジョイントベンチャー」は、/(スラッシュ)で区切って表示。

「ジョイントベンチャー」は、特定契約の履行のために形成された2社以上の企業の連合体。契約履行に連帯して責任を負う。

4-1-17 円借款受注企業名及び契約金額一覧(2017年度) コンサルタント契約

(単位:円)

国名	案件名	借款契約 承諾日	契約受注総額 (円換算額)	受注企業名(国籍)注
インドネシア	ジャカルタ特別州下水道整備事業(E/S)	2014/02/24	1,211,572,388	PT. KWARSA HEXAGON(インドネシア)/PT.REKADESINDO MANDIRI(インドネシア)/PT. DWIKARSA ENVACOTAMA(インドネシア)/YACHIYO ENGINEERING CO., LTD.(日本)
	ジャカルタ都市高速鉄道事業(Ⅱ)	2015/12/04	1,792,145,523	ORIENTAL CONSULTANT GLOBAL CO., LTD.(日本)/JAPAN INTERNATIONAL CONSULTANT FOR TRANSPORTATION CO., LTD.(日本)/PACIFIC CONSULTANTS CO., LTD.(日本)/CHODAI CO., LTD.(日本)/PT. DARDELA YASA GUNA(インドネシア)/PT. RAYAKONSULT(インドネシア)/PT. LAPI GANESHATAMA CONSULTING(インドネシア)/PT. ORIENTAL CONSULTANT INDONESIA(インドネシア)
フィリピン	洪水リスク管理事業(カガヤン・デ・オロ川)	2015/03/26	877,927,341	ORIENTAL CONSULTANTS GLOBAL CO., LTD.(日本)/YACHIYO ENGINEERING CO., LTD.(日本)
	メトロマニラ立体交差建設事業(VI)	2015/03/26	386,340,591	CENTRAL CONSULTANT INC.(日本)/LANDTEC JAPAN INC.(日本)/DESIGN SCIENCE INC.(フィリピン)
	マニラ首都圏主要橋梁耐震補強事業	2015/08/25	454,497,249	CTI ENGINEERING INTERNATIONAL CO., LTD.(日本)/CHODAI CO., LTD.(日本)
	ダバオ市バイパス建設事業(南・中央区間)	2015/08/25	449,093,456	NIPPON KOEI CO., LTD.(日本)/NIPPON ENGINEERING CONSULTANTS CO., LTD.(日本)/KATAHIRA & ENGINEERS INTERNATIONAL(日本)
	南北通勤鉄道事業(マロス・ツツバン)	2015/11/27	14,185,128,524	ORIENTAL CONSULTANTS GLOBAL CO., LTD.(日本)/KATAHIRA & ENGINEERS INTERNATIONAL(日本)/TONICHI ENGINEERING CONSULTANTS, INC.(日本)/PACIFIC CONSULTANTS CO., LTD.(日本)/NIPPON KOEI CO., LTD.(日本)
ラオス	首都ビエンチャン上水道拡張事業	2016/03/23	1,084,235,830	SMEC INTERNATIONAL PTY LTD.(オーストラリア)/ORIENTAL CONSULTANTS GLOBAL CO., LTD.(日本)
ベトナム	ハノイ市環状3号線整備事業(マイジックータンロン南間)	2013/12/24	894,643,383	ORIENTAL CONSULTANTS GLOBAL CO., LTD.(日本)/KATAHIRA AND ENGINEERS INTERNATIONAL(日本)/ORIENTAL CONSULTANTS CO., LTD.(日本)/TRANSPORT ENGINEERING DESIGN INCORPORATION(ベトナム)
ミャンマー	ヤンゴン配電網改善事業フェーズⅠ	2015/06/30	559,607,756	JERA CO., INC.(日本)/NIPPON KOEI CO., LTD.(日本)
	ヤンゴン環状鉄道改修事業	2015/10/16	1,890,972,177	ORIENTAL CONSULTANTS GLOBAL CO., LTD.(日本)/JAPAN INTERNATIONAL CONSULTANTS FOR TRANSPORTATION(日本)/NIPPON KOEI CO., LTD.(日本)
	全国基幹送変電設備整備事業フェーズⅡ	2015/10/16	1,025,765,055	NEWJEC INC.(日本)/KANSAI ELECTRIC POWER CO.,INC(日本)
	バゴー橋建設事業	2017/03/01	1,472,821,833	NIPPON KOEI CO., LTD.(日本)/ORIENTAL CONSULTANTS GLOBAL CO., LTD.(日本)/METROPOLITAN EXPRESSWAY COMPANY LIMITED(日本)/NIPPON ENGINEERING CONSULTANT CO., LTD.(日本)/CHODAI CO., LTD.(日本)/MYANMAR KOEI INTERNATIONAL LTD.(ミャンマー)
バングラデシュ	都市建物安全化事業	2015/12/13	1,544,215,895	ORIENTAL CONSULTANTS GLOBAL CO., LTD.(日本)/DAIKEN SEKKEI, INC.(日本)
	省エネルギー推進融資事業	2016/06/29	672,780,911	SODEV CONSULT(バングラデシュ)/ERNST & YOUNG LLP(インド)/EY SHINNIHON LLC(日本)
	ハズラット・シャージャラル国際空港拡張事業(第一期)	2017/06/29	7,920,527,487	DEVELOPMENT DESIGN CONSULTANTS LIMITED(バングラデシュ)/ORIENTAL CONSULTANTS GLOBAL CO., LTD.(日本)/NIPPON KOEI CO., LTD.(日本)/CPG CONSULTANTS PTE LTD(シンガポール)
インド	インド工科大学ハイデラバード校整備事業	2014/01/28	724,100,780	M/S. TATA CONSULTING ENGINEERS LIMITED(インド)
	ビハール州国道整備事業(フェーズ2)	2014/01/30	644,359,610	INTERCONTINENTAL CONSULTANTS AND TECHNOCRATS PVT. LTD.(インド)/RODIC CONSULTANTS PVT. LTD(インド)
	ブネ市ムラ・ムタ川汚染緩和事業	2016/01/13	827,816,147	PELL FRISCHMANN CONSULTANTS LIMITED(英国)/FRISCHMANN PRABHU INDIA PVT. LTD.(インド)/NJS ENGINEERS INDIA PVT. LTD.(インド)
	ムンバイ湾横断道路建設事業(第一期)	2017/03/31	4,403,550,789	AECOM ASIA COMPANY LTD.(香港)/PADECO CO., LTD.(日本)/DAR AL HANDASAH CONSULTANTS(レバノン)/T. Y. LIN INTERNATIONAL(アメリカ合衆国)
	ジャルカンド州点滴灌漑導入による園芸強化事業	2016/03/31	247,285,090	NIPPON KOEI INDIA PVT. LTD.(インド)/NIPPON KOEI CO., LTD.(日本)

国名	案件名	借入契約 承諾日	契約受注総額 (円換算額)	受注企業名(国籍)注
	ムンバイ・アーメダバード間高速鉄道研修施設建設事業	2017/09/15	363,280,145	JAPAN INTERNATIONAL CONSULTANTS FOR TRANSPORTATION (JIC)(日本)/ORIENTAL CONSULTANTS GLOBAL CO., LTD.(日本)/NIPPON KOEI CO., LTD.(日本)
ネパール				
	緊急住宅復興事業	2015/12/21	905,573,413	ORIENTAL CONSULTANTS GLOBAL CO., LTD. (日本)
パキスタン				
	パンジャブ州灌漑システム改善事業	2008/05/03	45,918,854	NATIONAL ENGINEERING SERVICES PAKISTAN LIMITED(パキスタン)
ウズベキスタン				
	電力セクター能力強化事業	2015/01/27	402,330,822	ELECTRICITE DE FRANCE (EDF)(フランス)/EGIS INDUSTRIES(フランス)
エルサルバドル				
	サンミゲル市バイパス建設事業	2014/08/20	1,373,715,754	NIPPON KOEI CO., LTD.(日本) / NIPPON KOEI LATIN AMERICA-CARIBBEAN CO., LTD.(日本)
ペルー				
	固形廃棄物処理事業	2012/10/12	14,567,055	YUKIHISA SAKATA(日本)
	固形廃棄物処理事業	2012/10/12	1,248,598	YOYANY LENIN GONZALES LEON(ペルー)
	固形廃棄物処理事業	2012/10/12	1,248,598	LUIS MARTIN RICCI COSSIO(ペルー)
	固形廃棄物処理事業	2012/10/12	1,053,390	VICTOR HUGO DAVILA CAJAHUANCA(ペルー)
	固形廃棄物処理事業	2012/10/12	1,053,390	ISRAEL ESSAU IBANEZ NAVARRO(ペルー)
	固形廃棄物処理事業	2012/10/12	1,053,390	YASMIN YESSANIA BONIFACIO CARDENAS(ペルー)
	固形廃棄物処理事業	2012/10/12	1,053,390	JAIRO IVAN ALEGRIA MORI(ペルー)
	固形廃棄物処理事業	2012/10/12	1,053,390	NILO ZEGARRA URQUIA(ペルー)
	固形廃棄物処理事業	2012/10/12	1,053,390	MARK GUTIERREZ ZAPATA(ペルー)
	固形廃棄物処理事業	2012/10/12	1,053,390	FRANKLIN FLORES MORI(ペルー)
	固形廃棄物処理事業	2012/10/12	1,053,390	VICTOR WILLY HUGO NEYRA(ペルー)
	固形廃棄物処理事業	2012/10/12	1,053,390	LUIS CARLOS GAMERO CABREJOS(ペルー)
	固形廃棄物処理事業	2012/10/12	1,053,390	CESAR AUGUSTO DEL CARPIO CONTRERAS(ペルー)
	固形廃棄物処理事業	2012/10/12	1,019,433	GONZALO MARTIN PECHE VILLAFANE(ペルー)
	固形廃棄物処理事業	2012/10/12	1,019,433	MICHELL ANGEL RUTTI REYES(ペルー)
	固形廃棄物処理事業	2012/10/12	1,019,433	YNGRID GRACIELA BAILON AZURIN(ペルー)
	固形廃棄物処理事業	2012/10/12	1,019,433	JAIME ANTONIO PORTOCARRERO GALVEZ(ペルー)
	固形廃棄物処理事業	2012/10/12	526,695	CHRISTIAN JESUS BRAZOWICH MARCOS(ペルー)
	固形廃棄物処理事業	2012/10/12	526,695	EDMUNDO RICARDO LUDENA LEON(ペルー)
	固形廃棄物処理事業	2012/10/12	526,695	NAGAIT MADAI RODRIGUEZ FABIAN(ペルー)
	固形廃棄物処理事業	2012/10/12	509,716	JUAN HUMBERTO SANEZ HERENCIA(ペルー)
	リマ首都圏北部上下水道最適化事業(Ⅱ)	2013/01/09	3,607,063	GILMER CALDERON ABANTO(ペルー)
	リマ首都圏北部上下水道最適化事業(Ⅱ)	2013/01/09	3,381,621	JAIME MAXIMO AGUIRRE SANCHEZ(ペルー)
	リマ首都圏北部上下水道最適化事業(Ⅱ)	2013/01/09	3,024,812	BALCORT CAMPOS ROMERO(ペルー)
	リマ首都圏北部上下水道最適化事業(Ⅱ)	2013/01/09	2,930,738	HECTOR GUILLERMO ESPINOZA(ペルー)
	リマ首都圏北部上下水道最適化事業(Ⅱ)	2013/01/09	2,930,738	HECTOR ROMAN VASQUEZ(ペルー)
	リマ首都圏北部上下水道最適化事業(Ⅱ)	2013/01/09	2,871,411	HEBERT ABEL CHIROQUE OLIVOS(ペルー)
	リマ首都圏北部上下水道最適化事業(Ⅱ)	2013/01/09	2,592,576	OLGA LUZMILA ALEGRE MILLA(ペルー)
	リマ首都圏北部上下水道最適化事業(Ⅱ)	2013/01/09	2,319,216	JUAN CARLOS BURGAS SOUSA(ペルー)
	リマ首都圏北部上下水道最適化事業(Ⅱ)	2013/01/09	2,254,414	CARLOS JOEL YSLA LOZANO(ペルー)
	リマ首都圏北部上下水道最適化事業(Ⅱ)	2013/01/09	2,210,440	FRIDA HEIDI VALENCIA SOTO(ペルー)
	リマ首都圏北部上下水道最適化事業(Ⅱ)	2013/01/09	2,094,101	MATILDE PEREZ COSCO(ペルー)
	リマ首都圏北部上下水道最適化事業(Ⅱ)	2013/01/09	2,094,101	MIGUEL FLORENCIO AUCAR(ペルー)
	リマ首都圏北部上下水道最適化事業(Ⅱ)	2013/01/09	2,028,973	JAIME CESAR ALEGRE MILLA(ペルー)
	リマ首都圏北部上下水道最適化事業(Ⅱ)	2013/01/09	1,803,531	MARTIN GODOFREDO SUMARIA VALDEZ(ペルー)
	リマ首都圏北部上下水道最適化事業(Ⅱ)	2013/01/09	1,745,084	GERMAN WALTER TELLO PALACIOS(ペルー)
	リマ首都圏北部上下水道最適化事業(Ⅱ)	2013/01/09	1,583,995	EDISON VARGAS DAVILA(ペルー)
	リマ首都圏北部上下水道最適化事業(Ⅱ)	2013/01/09	1,396,067	ROBERT STEP LANDEO PACHAS(ペルー)
	リマ首都圏北部上下水道最適化事業(Ⅱ)	2013/01/09	1,060,213	HERNAN AGUILAR VASQUEZ(ペルー)
	リマ首都圏北部上下水道最適化事業(Ⅱ)	2013/01/09	1,059,574	JUAN IGNACIO TAIPCURI PACHECO(ペルー)
	リマ首都圏北部上下水道最適化事業(Ⅱ)	2013/01/09	1,014,486	OSWALDO SUMA OLARTE(ペルー)
	リマ首都圏北部上下水道最適化事業(Ⅱ)	2013/01/09	998,246	GINO PAHOLO RAMIREZ GARCIA(ペルー)
	リマ首都圏北部上下水道最適化事業(Ⅱ)	2013/01/09	721,412	LIZBETH MANUELA ROJAS CASTRO(ペルー)
	リマ首都圏北部上下水道最適化事業(Ⅱ)	2013/01/09	581,694	ALEXANDER MICHAEL ESPLANA MATAMOROS(ペルー)
イラク				
	ハルサ発電所改修事業(フェーズ2)	2017/08/05	1,333,633,937	NIPPON KOEI CO., LTD.(日本)
エジプト				
	ボルグ・エル・アラブ国際空港拡張事業	2016/02/29	1,757,998,123	JAPAN AIRPORT CONSULTANTS, INC.(日本)
	ハルガダ太陽光発電事業	2016/02/29	770,279,812	ORIENTAL CONSULTANTS GLOBAL CO., LTD.(日本)/KYUSHU ELECTRIC POWER CO.,INC.(日本)
モロッコ				
	海洋・漁業調査船建造事業	2017/01/16	284,152,000	OAFIC-JMS-FBSEA(日本)
マダガスカル				
	トアマシナ港拡張事業	2017/03/23	4,861,009,367	ECOH CORPORATION(日本)/ORIENTAL CONSULTANTS GLOBAL CO., LTD.(日本)
ルワンダ				
	ルスモーカヨンザ区間道路改良事業	2016/07/13	145,525,060	JV AIC PROGETTI S.P.A.(イタリア) / HYCOGEC CONSULTANT LTD (ルワンダ)
セネガル				
	マメル海水淡水化事業	2016/11/15	1,732,965,015	NIPPON KOEI CO., LTD. (日本)

国名	案件名	借入契約 承諾日	契約受注総額 (円換算額)	受注企業名(国籍) ^注
ウクライナ	ボルトニッチ下水処理場改修事業	2015/06/15	4,354,709,764	NIHON SUIKO SEKKEI CO., LTD(日本)/TEC INTERNATIONAL CO., LTD(日本)/NIPPON KOEI CO., LTD.(日本)

(注)「ジョイントベンチャー」は、/(スラッシュ)で区切って表示。

「ジョイントベンチャー」は、特定契約の履行のために形成された2社以上の企業の連合体。契約履行に連帯して責任を負う。

4-1-18 円借款調達条件(承諾ベース)

(単位:%)

年度	一般アンタイト	部分アンタイト ¹⁾	二国間タイト	タイト	計
2013	78.1	4.7 ²⁾	1.1	16.2	100.0
2014 ³⁾	85.2	3.7		11.1	100.0
2015	58.2 ⁴⁾	1.7		40.1	100.0
2016	90.9			9.1	100.0
2017 ⁵⁾	80.1	2.6 ⁶⁾		17.3 ⁷⁾	100.0

※用語の意味

一般アンタイト: 調達先に一切の制限が無い調達条件。

部分アンタイト: 日本及びDAC援助受取国リスト(パート1及びパート2の両者)のすべてを調達適格国とする調達条件。

二国間タイト: 日本及び借入国のみを調達適格国とする調達条件。

タイト: 日本のみを調達適格国とする調達条件。

1) アフリカ開発銀行(AfDB)設立協定に規定されているメンバー国、米州開発銀行(IDB)設立協定に規定されているメンバー国による国際競争入札。

2) L/A増額アmendによる案件(複合案件)のうち部分アンタイト(本体)分を含む。

3) IDA「国際開発協会第17次増資のための借款」は調達を含まないため除く。

4) L/A増額アmend分を含む。

5) IDA「国際開発協会第18次増資のための借款」、ADF「アフリカ開発基金第14次増資のための借款」、IBRD「国際譲許的融資制度の枠組みを通じたヨルダン、レバノンその他の中東及び北アフリカ地域の中所得国支援のための借款」は調達を含まないため除く。

6) ジャマイカ「エネルギー管理及び効率化事業」はIDB加盟国とEUが指定する国が調達適格国。

7) インド「ムンバイ・アーメダバード間高速鉄道研修施設建設事業」を含む。

4-1-19 円借款調達先の国籍別比率(過去5年)

(単位:%)

調達先の国籍別比率

	2013年度	2014年度	2015年度	2016年度	2017年度
日本	20.6	17.6	27.1	33.2	44.7
先進国	13.3	11.4	7.0	6.4	7.9
開発途上国等	21.1	23.5	22.6	12.0	47.4
内貨費用融資分	45.0	47.5	43.3	48.4	
合計	100.0	100.0	100.0	100.0	100.0

(注1) 先進国: DAC援助受取国リスト非掲載国・地域、開発途上国等: DAC援助受取国リスト掲載国。

(注2) 四捨五入の関係上、合計値が100にならない場合がある。

(注3) サウジアラビアは2016年度発行のJICA事業実績表までは「その他諸国」として「開発途上国等」に分類していたが、2013年以降のいずれの年もDAC援助受取国リスト非掲載国であるため「先進国」に分類することとした。そのため調達実績があった2013年度の数値が過去のJICA事業実績表とは異なっている。

(注4) 2016年度実績までは内貨費用融資分を「日本/先進国/開発途上国等」に計上せず一律「内貨費用融資分」に分類していたが、2017年度実績から、内貨費用融資分も調達先の国籍区分(日本/先進国/開発途上国等)に従い計上。なお、2017年度実績について、2016年度以前と同じく内貨費用融資分は別途まとめて計上した場合、右のとおり。

	2017年度
日本	32.2
先進国	5.5
開発途上国等	14.5
内貨費用融資分	47.7
合計	99.9

4-1-20 円借款調達先の国籍別比率(プログラム型借款等を除く)(過去5年)

(単位:%)

調達先の国籍別比率

	2013年度	2014年度	2015年度	2016年度	2017年度
日本	21.2	18.4	27.6	34.3	48.9
先進国	10.8	7.3	5.4	3.6	8.7
開発途上国等・外貨分	21.6	24.4	23.0	12.3	42.3
内貨費用融資分	46.3	49.8	44.0	49.9	
合計	99.9	99.9	100.0	100.1	99.9

(注1)～(注4)「4-1-19 円借款調達先の国籍別比率(過去5年)」と同じ。

	2017年度
日本	35.3
先進国	6.0
開発途上国等・外貨分	15.9
内貨費用融資分	42.8
合計	100.0

外貨建調達部分における調達先の国籍別比率

(単位:%)

	2013年度	2014年度	2015年度	2016年度	2017年度
日本	39.5	36.7	49.3	68.3	67.0
先進国	20.1	14.6	9.6	7.2	11.4
開発途上国等・外貨分	40.3	48.7	41.1	24.5	21.5
合計	99.9	100.0	100.0	100.0	99.9

(注1)～(注3)「4-1-19 円借款調達先の国籍別比率(過去5年)」と同じ。

(注4)2017年度実績から、「外貨建て調達部分」の算出方法を変更。なお、2017年度実績について、2016年度以前と同じ方法で算出した場合、右のとおり。

	2017年度
日本	61.7
先進国	10.5
開発途上国等・外貨分	27.8
合計	100.0

4-2 無償資金協力

4-2-1 実施監理事件一覧(2017年度)

(単位:百万円)

地域名	国名	案件名	G/A締結日	G/A締結額
アジア地域				45,705
	アジア地域(広域)	第二次タジキスタン-アフガニスタン国境地域生活改善計画	2017/11/27	1,033
	フィリピン	人材育成奨学計画 人材育成奨学計画 違法薬物使用者治療強化計画 人材育成奨学計画 国民テレビ放送網番組ソフト整備計画	2015/07/29 2016/06/24 2017/04/03 2017/07/10 2017/07/11	2,151 53 89 1,850 121 38
	カンボジア	カンボット上水道拡張計画 人材育成奨学計画 人材育成奨学計画 人材育成奨学計画(三年型) 人材育成奨学計画 第四次プノンペン洪水防衛・排水改善計画 洪水多発地域における緊急橋梁架け替え計画 教員養成大学建設計画	2015/06/16 2015/06/16 2016/08/01 2017/07/14 2017/07/14 2017/10/10 2017/11/23 2017/12/29	2,515 1,423 62 110 107 42 276 308 187
	ラオス	人材育成奨学計画 人材育成奨学計画(三年型) 国道九号線橋梁改修計画 人材育成奨学計画 中南部地域中等学校環境改善計画(詳細設計) 人材育成奨学計画 中南部地域中等学校環境改善計画 タゴン灌漑農業改善計画 セタティラート病院及びチャンパサク県病院整備計画	2015/06/05 2016/06/06 2016/07/08 2016/07/08 2017/06/29 2017/06/29 2017/10/25 2018/01/25 2018/02/15	4,260 56 85 908 113 46 56 219 837 1,940
	東ティモール	東ティモール国立大学工学部新校舎建設計画 ディリ港フェリーターミナル緊急移設計画	2016/03/15 2016/09/30	3,032 1,570 1,462
	ベトナム	人材育成奨学計画 ホイ安市日本橋地域水質改善計画 人材育成奨学計画 人材育成奨学計画(三年型) 人材育成奨学計画 水に関連する災害管理情報システムを用いた緊急のダムの運用及び効果的な洪水管理計画	2015/08/10 2015/12/21 2016/06/30 2017/07/11 2017/07/11 2017/08/10	2,546 73 313 130 130 56 1,844
	ミャンマー	人材育成奨学計画 シャン州ラーショー総合病院整備計画 新タケタ橋建設計画 人材育成奨学計画 人材育成奨学計画 マグウェイ総合病院整備計画 マグウェイ総合病院整備計画 人材育成奨学計画 ダウェイ総合病院整備計画 ヤンゴン新専門病院建設計画	2014/05/12 2014/05/29 2014/06/10 2015/06/23 2016/06/23 2017/04/02 2017/04/02 2017/06/13 2018/02/06 2018/03/22	3,058 96 242 1,456 147 207 220 50 62 171 407
	モンゴル	日本モンゴル教育病院建設計画 人材育成奨学計画 人材育成奨学計画(三年型) 人材育成奨学計画 人材育成奨学計画 ウランバートル市初等・中等教育施設整備計画	2015/05/12 2015/05/12 2016/06/30 2016/06/30 2017/06/29 2017/11/30	3,851 3,327 49 80 117 42 236
	ブータン	国道四号線橋梁架け替え計画 災害用緊急時移動通信網整備計画	2016/12/26 2017/12/20	1,334 355 979
	バングラデシュ	人材育成奨学計画 ダッカ及びラングプール気象レーダー整備計画 人材育成奨学計画 人材育成奨学計画(三年型) 人材育成奨学計画	2015/05/31 2015/06/24 2016/05/22 2017/08/08 2017/08/08	1,500 67 1,122 128 131 52
	インド	ヴァラナシ国際協力・コンベンションセンター建設計画 ベンガルール中心地区高度交通情報及び管理システム導入計画	2017/09/15 2018/01/24	1,430 154 1,276
	モルディブ	地上デジタルテレビ放送網整備計画	2017/05/30	2,792 2,792
	ネパール			1,870

地域名	国名	案件名	G/A締結日	G/A締結額
		人材育成奨学計画	2016/07/04	94
		ボカラ上水道改善計画	2017/02/15	1,350
		人材育成奨学計画	2017/07/07	126
		学校セクター開発計画	2017/08/15	300
パキスタン				6,461
		中期気象予報センター設立及び気象予報システム強化計画	2014/11/13	240
		ラホール給水設備エネルギー効率化計画	2015/06/18	329
		ファイサラバード市中継ポンプ場及び最終配水池ポンプ機材改善計画	2015/06/18	556
		カラチ気象観測用レーダー設置計画	2015/07/08	1,116
		ポリオ感染拡大防止・撲滅計画	2017/10/18	520
		連邦直轄部族地域における生計回復計画	2018/02/27	560
		ノンフォーマル教育強化計画	2018/02/28	393
		国立保健研究所ポリオ検査室改善計画	2018/03/02	355
		第二次空港保安強化計画	2018/03/27	2,392
スリランカ				421
		人材育成奨学計画	2015/07/23	40
		人材育成奨学計画	2016/07/04	71
		人材育成奨学計画(三年型)	2017/06/30	93
		気象ドップラーレーダーシステム整備計画	2017/06/30	177
		人材育成奨学計画	2017/06/30	40
アフガニスタン				978
		小児感染症予防計画	2017/11/27	978
アルメニア				1,610
		消防機材整備計画	2017/09/07	1,540
		歴史文化遺産科学研究センター考古学資料修復・保存機材整備計画	2018/02/16	70
キルギス				1,736
		人材育成奨学計画	2015/07/28	42
		人材育成奨学計画	2016/08/01	72
		ビシュケクオッシュ道路雪崩対策計画	2017/03/31	1,518
		人材育成奨学計画	2017/08/15	104
タジキスタン				2,692
		人材育成奨学計画	2015/07/21	19
		人材育成奨学計画(三年型)	2016/06/29	29
		人材育成奨学計画	2016/07/26	61
		第二次ドゥシャンベ国際空港整備計画	2017/05/31	356
		ドゥシャンベ変電所整備計画	2017/06/30	2,190
		人材育成奨学計画	2017/08/11	37
ウズベキスタン				435
		人材育成奨学計画	2015/08/07	41
		人材育成奨学計画(三年型)	2016/07/29	68
		人材育成奨学計画	2016/07/29	94
		人材育成奨学計画	2017/10/10	44
		タシケント情報技術大学メディア訓練センター機材整備計画	2017/12/06	188
大洋州地域				5,619
キリバス				1,418
		ニッポン・コースウェイ改修計画	2016/07/26	1,418
マーシャル				1,070
		イバイ島太陽光発電システム整備計画	2017/11/22	1,070
ソロモン				481
		ククム幹線道路改善計画	2015/05/26	481
トンガ				2,416
		国内輸送船用埠頭改善計画	2015/06/10	316
		風力発電システム整備計画	2017/05/02	2,100
サモア				234
		ヴァイシガノ橋架け替え計画	2017/07/27	67
		ヴァイシガノ橋架け替え計画	2017/07/27	167
北米・中南米地域				8,404
キューバ				1,215
		稲種子生産技術向上のための農業機材整備計画	2017/11/07	1,215
ハイチ				3,353
		クロワ・デ・ミッシン橋梁及び新線橋梁架け替え計画	2015/09/02	1,307
		中央県及びアルティボニット県小中学校建設計画	2017/05/16	2,046
ホンジュラス				1,103
		コマヤグア市給水システム改善・拡張計画	2017/06/20	145
		国道六号線地すべり防止計画	2017/09/13	958
ジャマイカ				1,399
		緊急通信体制改善計画	2017/04/06	1,399
ニカラグア				1,075
		セラヤセントラル保健管区二次機能病院建設計画	2016/04/28	1,075
セントルシア				259
		カルデサック流域橋梁架け替え計画	2017/08/09	259
中東地域				8,291
イラン				2,776
		テヘラン市大気汚染分析機材整備計画	2018/02/12	1,242
		テヘラン市医療機材整備計画	2018/02/12	1,534
パレスチナ				646
		ジェリコ・ヒシャム宮殿遺跡大浴場保護シェルター建設及び展示計画	2016/09/06	646

地域名	国名	案件名	G/A締結日	G/A締結額
ヨルダン		第二次北部地域シリア難民受入コミュニティ水セクター緊急改善計画	2017/05/22	3,803
		第二次バルカ県送配水網改修・拡張計画	2017/08/14	2,412
レバノン		国立科学研究評議会考古学研究機材整備計画	2017/04/03	73
エジプト		第二次エジプト・日本科学技術大学教育・研究機材調達計画	2017/12/18	73
アフリカ地域				993
スーダン		コスティ市浄水場施設改善計画	2016/10/11	993
エチオピア		ティグライ州中等学校建設計画	2017/12/06	1,906
		バハルダール市上水道整備計画	2017/12/06	1,906
		坑口地熱発電システム整備計画	2017/12/06	3,777
		TICAD産業人材育成センター建設計画	2018/03/30	1,438
ガーナ		人材育成奨学計画	2015/07/03	146
		アクラ中心部電力供給強化計画	2015/12/08	1,842
		人材育成奨学計画	2016/05/19	351
		人材育成奨学計画	2017/08/02	1,799
		ガーナ放送協会テレビ番組制作機材整備計画	2018/03/08	29
ケニア		第二次ウゴンゴ道路拡幅計画	2017/07/04	1,531
リベリア		第二次モンロビア首都圏ソマリドライブ復旧計画	2017/03/14	46
マラウイ		テザニ水力発電所増設計画	2015/03/18	101
		カムズ国際空港ターミナルビル拡張計画	2015/11/04	92
		ドマシ教員養成大学拡張計画	2017/06/28	2,680
		リロングウェ無収水削減用機材整備計画	2018/03/14	2,680
エスワティニ		包摂的な教育の推進のための中等学校建設計画	2017/06/29	201
ウガンダ		ウガンダ東部チョガ湖流域地方給水計画	2017/05/05	201
タンザニア		第二次ニューバガモヨ道路拡幅計画(詳細設計)	2017/09/01	7,243
		第二次ニューバガモヨ道路拡幅計画	2018/02/28	2,766
ザンビア		第二次ルサカ郡病院整備計画	2017/05/16	2,168
ベナン		アトランティック県小学校建設計画	2018/01/26	1,947
ブルキナファソ		第二次中学校校舎建設計画	2017/05/11	362
		ワガドゥグ東南部タンソババイパス道路改善計画	2017/08/18	1,723
カメルーン		ドゥアラ市ユブウェ水揚場・魚市場整備計画	2017/12/12	1,706
コートジボワール		日本・コートジボワール友好交差点改善計画	2015/07/10	1,706
		ササンドラ市商業地帯開発のための船着場整備及び中央市場建設計画	2016/11/09	257
		コートジボワール国営新聞・出版新社印刷工程及びデジタルアーカイブ機材整備計画	2018/03/28	69
		第二次日本・コートジボワール友好交差点改善計画(詳細設計)	2018/03/28	188
ギニア		カポロ漁港整備計画	2017/08/11	3,908
		第二次首都圏周辺地域小中学校建設計画	2017/10/04	3,908
マダガスカル		アロチャ湖南西地域灌漑施設改修計画	2017/07/24	227
モザンビーク		カーボデルガード州国道三百八十号橋梁整備計画	2017/04/28	227
		カーボデルガード州国道三百八十号橋梁整備計画	2017/04/28	227
		送変電網緊急改修計画	2017/08/24	1,951
ルワンダ		ルワマガナ郡灌漑施設改修計画	2017/03/31	1,561
セネガル		ダカル港第三埠頭改修計画	2017/03/27	390
		ダカル州配電網緊急改修・強化計画	2018/02/08	390
		国立保健医療・社会開発学校母子保健実習センター建設計画	2018/02/08	1,357
		ンブル県水産物付加価値向上のための改良型水揚場整備計画	2018/03/22	1,357
トーゴ		カラ橋及びクモンゴ橋建設計画	2015/07/07	1,136
コンゴ民主共和国		国立生物医学研究所拡充計画	2017/05/26	1,136
合計		157件(56カ国・地域)		115,129

(注) 贈与契約(G/A)が締結された案件の供与限度額。ただし、複数の会計年度に及ぶ案件については、各会計年度の供与限度額を計上。(2017年にG/A締結した案件の2016年度以前の会計年度の供与限度額を含む)。
2016年度以前にG/A締結した案件の供与限度額の増額については、増額に係るG/Aを締結した年度に計上。

4-2-2 地域・国別実施状況(過去2年)

(単位:億円・件・%)

※G/Aベース

地域名	国名	2016年度				2017年度			
		件数	件数比率	G/A 締結額	締結額 比率	件数	件数比率	G/A 締結額	締結額 比率
アジア地域		82	58.6	434.68	44.4	93	59.2	457.05	39.7
	アジア地域(広域)					1	0.6	10.33	0.9
東南アジア		33	23.6	152.65	15.6	40	25.5	175.62	15.3
	フィリピン	4	2.9	10.42	1.1	5	3.2	21.51	1.9
	カンボジア	9	6.4	49.50	5.1	8	5.1	25.15	2.2
	ラオス	6	4.3	22.40	2.3	9	5.7	42.60	3.7
	東ティモール	2	1.4	4.19	0.4	2	1.3	30.32	2.6
	ベトナム	4	2.9	10.55	1.1	6	3.8	25.46	2.2
	ミャンマー	8	5.7	55.59	5.7	10	6.4	30.58	2.7
東アジア		5	3.6	44.13	4.5	6	3.8	38.51	3.3
	モンゴル	5	3.6	44.13	4.5	6	3.8	38.51	3.3
南アジア		27	19.3	187.26	19.1	29	18.5	167.86	14.6
	ブータン	3	2.1	13.79	1.4	2	1.3	13.34	1.2
	バングラデシュ	5	3.6	21.77	2.2	5	3.2	15.00	1.3
	インド					2	1.3	14.30	1.2
	モルディブ					1	0.6	27.92	2.4
	ネパール	5	3.6	30.05	3.1	4	2.5	18.70	1.6
	パキスタン	5	3.6	59.57	6.1	9	5.7	64.61	5.6
	スリランカ	6	4.3	37.79	3.9	5	3.2	4.21	0.4
	アフガニスタン	3	2.1	24.29	2.5	1	0.6	9.78	0.8
中央アジア・コーカサス		17	12.1	50.64	5.2	17	10.8	64.73	5.6
	アルメニア	1	0.7	1.38	0.1	2	1.3	16.10	1.4
	キルギス	6	4.3	20.68	2.1	4	2.5	17.36	1.5
	タジキスタン	6	4.3	26.26	2.7	6	3.8	26.92	2.3
	ウズベキスタン	4	2.9	2.32	0.2	5	3.2	4.35	0.4
大洋州地域		9	6.4	81.21	8.3	7	4.5	56.19	4.9
	キリバス	1	0.7	2.65	0.3	1	0.6	14.18	1.2
	マーシャル					1	0.6	10.70	0.9
	ミクロネシア	1	0.7	11.93	1.2				
	パプアニューギニア	1	0.7	11.69	1.2				
	ソロモン	2	1.4	19.99	2.0	1	0.6	4.81	0.4
	トンガ	1	0.7	15.30	1.6	2	1.3	24.16	2.1
	サモア	2	1.4	12.96	1.3	2	1.3	2.34	0.2
	パラオ	1	0.7	6.69	0.7				
北米・中南米地域		8	5.7	42.53	4.3	8	5.1	84.04	7.3
中米・カリブ		5	3.6	38.20	3.9	8	5.1	84.04	7.3
	キューバ	1	0.7	12.73	1.3	1	0.6	12.15	1.1
	ハイチ	1	0.7	14.22	1.5	2	1.3	33.53	2.9
	ホンジュラス	1	0.7	8.18	0.8	2	1.3	11.03	1.0
	ジャマイカ					1	0.6	13.99	1.2
	ニカラグア	2	1.4	3.07	0.3	1	0.6	10.75	0.9
	セントルシア					1	0.6	2.59	0.2
南米		3	2.1	4.33	0.4				
	パラグアイ	2	1.4	2.84	0.3				
	ペルー	1	0.7	1.49	0.2				
中東地域		4	2.9	41.97	4.3	7	4.5	82.91	7.2
	イラン					2	1.3	27.76	2.4

※G/Aベース

地域名	国名	2016年度				2017年度			
		件数	件数比率	G/A 締結額	締結額 比率	件数	件数比率	G/A 締結額	締結額 比率
	パレスチナ	2	1.4	5.70	0.6	1	0.6	6.46	0.6
	ヨルダン	1	0.7	16.27	1.7	2	1.3	38.03	3.3
	レバノン					1	0.6	0.73	0.1
	エジプト	1	0.7	20.00	2.0	1	0.6	9.93	0.9
アフリカ地域		37	26.4	379.69	38.7	42	26.8	471.11	40.9
	アフリカ地域(広域)	1	0.7	1.95	0.2				
	スーダン	1	0.7	4.91	0.5	1	0.6	19.06	1.7
	エチオピア					4	2.5	37.77	3.3
	ガーナ	7	5.0	111.53	11.4	5	3.2	17.99	1.6
	ケニア					1	0.6	26.80	2.3
	リベリア	3	2.1	14.33	1.5	1	0.6	2.01	0.2
	マラウイ	3	2.1	23.51	2.4	4	2.5	72.43	6.3
	エスワティニ					1	0.6	17.23	1.5
	ウガンダ	1	0.7	21.36	2.2	1	0.6	17.06	1.5
	タンザニア	3	2.1	27.45	2.8	2	1.3	2.57	0.2
	ザンビア	1	0.7	3.00	0.3	1	0.6	39.08	3.4
	アンゴラ	1	0.7	21.36	2.2				
	ベナン					1	0.6	2.27	0.2
	ブルキナファソ					2	1.3	19.51	1.7
	ブルンジ	1	0.7	7.00	0.7				
	カメルーン					1	0.6	13.57	1.2
	コートジボワール	3	2.1	25.47	2.6	4	2.5	28.52	2.5
	ジブチ	1	0.7	12.39	1.3				
	ギニア	1	0.7	3.52	0.4	2	1.3	31.32	2.7
	マダガスカル	1	0.7	1.06	0.1	1	0.6	2.48	0.2
	モーリタニア	1	0.7	11.82	1.2				
	モザンビーク	2	1.4	13.98	1.4	3	1.9	29.41	2.6
	ルワンダ	1	0.7	1.29	0.1	1	0.6	0.71	0.1
	セネガル	1	0.7	2.74	0.3	4	2.5	56.71	4.9
	シエラレオネ	1	0.7	1.40	0.1				
	トーゴ	2	1.4	37.12	3.8	1	0.6	11.36	1.0
	コンゴ民主共和国	1	0.7	32.50	3.3	1	0.6	23.25	2.0
	合計	140	100.0	980.08	100.0	157	100.0	1,151.29	100.0

(注) 贈与契約(G/A)が締結された案件の供与限度額。ただし、複数の会計年度に及ぶ案件については、各会計年度の供与限度額を計上。(2017年にG/A締結した案件の2016年度以前の会計年度の供与限度額を含む)。
2016年度以前にG/A締結した案件の供与限度額の増額については、増額に係るG/Aを締結した年度に計上。

4-2-3 分野別実施状況(過去2年)

(単位:億円・件・%)

※G/Aベース

分野名	2016年度			2017年度		
	件数	G/A締結額	構成比	件数	G/A締結額	構成比
計画・行政	1	9.62	1.0	2	27.82	2.4
行政一般				1	15.40	1.3
環境問題	1	9.62	1.0	1	12.42	1.1
公共・公益事業	51	528.43	53.9	49	464.46	40.3
上水道	9	68.65	7.0	11	117.26	10.2
下水道	1	6.79	0.7	1	3.13	0.3
都市衛生	1	1.09	0.1	1	2.76	0.2
運輸交通一般	2	17.48	1.8			
道路	21	266.54	27.2	22	165.81	14.4
陸運	1	1.95	0.2			
海運・船舶	1	18.30	1.9			
港湾	7	58.63	6.0	3	29.65	2.6
航空・空港	3	25.06	2.6	3	49.16	4.3
気象・地震	3	39.93	4.1	4	26.55	2.3
河川・砂防				1	18.44	1.6
通信・放送一般	2	24.01	2.4	1	27.92	2.4
電気通信				2	23.78	2.1
農林水産	12	89.03	9.1	11	107.57	9.3
農業一般	1	16.67	1.7	3	28.08	2.4
農業土木	2	2.35	0.2	2	3.19	0.3
農業機械	1	2.50	0.3	1	8.37	0.7
家畜衛生	1	14.17	1.4			
水産	7	53.34	5.4	5	67.93	5.9
エネルギー	7	83.96	8.6	8	158.23	13.7
電力	7	83.96	8.6	7	147.53	12.8
新・再生エネルギー				1	10.70	0.9
商業・観光	1	0.74	0.1	1	3.51	0.3
商業経営				1	3.51	0.3
観光施設	1	0.74	0.1			
人的資源	53	108.44	11.1	69	196.72	17.1
教育	6	29.38	3.0	11	93.57	8.1
基礎教育	1	5.00	0.5	2	21.49	1.9
中等教育				1	17.23	1.5
高等教育	41	33.41	3.4	48	52.82	4.6
職業訓練	1	32.50	3.3			
文化	4	8.15	0.8	7	11.61	1.0
保健・医療	15	159.86	16.3	16	191.44	16.6
保健・医療	15	159.86	16.3	16	191.44	16.6
その他				1	1.54	0.1
その他				1	1.54	0.1
合計	140	980.08	100.0	157	1,151.29	100.0

(注)贈与契約(G/A)が締結された案件の供与限度額。ただし、複数の会計年度に及ぶ案件については、各会計年度の供与限度額を計上。(2017年にG/A締結した案件の2016年度以前の会計年度の供与限度額を含む)。
2016年度以前にG/A締結した案件の供与限度額の増額については、増額に係るG/Aを締結した年度に計上。

