

JICA 事業実績表

2016 年 3 月末現在

**独立行政法人
国際協力機構(JICA)**

企画
J R
16-002

本表を見るとき の 注 意 事 項

本表は、2003年10月に設立した独立行政法人国際協力機構（以下、「JICA」という。）及びその前身である国際協力事業団及び海外技術協力事業団、海外移住事業団と、2008年10月1日にJICAと統合した国際協力銀行（海外経済協力業務）及びその前身である海外経済協力基金等が実施した国際協力事業について、技術協力の人数実績及び経費実績、資金協力実績等を集計したものである。集計項目については、1981年度以降、事業の拡大に伴い、別表1のとおり追加・変更している。

集計の対象期間は、我が国がコロンボ計画に加盟した1954年度から2015年度までを基本としている。

2008年10月1日に外務省より移管した無償資金協力事業については、実施監理実績及び実施促進実績を分けて記載している。また、国際協力銀行（海外経済協力業務）に関連する実績については、2008年まで国際協力銀行が発行していた年次報告書資料編の海外経済協力業務に関連する業務統計に準じて記載した。

その他、この実績表の利用にあたっての注意事項は、次のとおりである。

I 技術協力の人数実績

1. 集計の区分

集計の区分には、形態別、二国間／国際機関別、地域／国別、分野別、年度別、新規／継続別、専門家派遣の短期／長期別などがある。

2. 形態

研修員受入、専門家派遣、調査団派遣等の形態分類は別表2の形態分類表に基づいて区分した。

3. 二国間／国際機関

我が国と相手国との間で実施される事業を「二国間」とし、我が国と国際機関との間で実施される事業を「国際機関」として区分している。二国間の事業は地域別、国別に集計し、国際機関の事業は国際機関別に集計している。

4. 地域／国

地域区分は、アジア地域、大洋州地域、北米・中南米地域、中東地域、アフリカ地域、欧州地域及び全世界としている。なお、「中東地域」とは、イラン以西からサハラ砂漠以北の18カ国及びパレスチナをいい、「アフリカ地域」とは、アフリカ大陸とその近隣諸島のうち、中東地域に属する国々を除いた地域をいう。

各地域に含まれる国の変更履歴は次のとおり。変更に伴い地域別の累計は過去に遡って集計し直している。

- (1) 1999年度 「欧州・北米地域」「中南米地域」を「欧州地域」「北米・中南米地域」に変更した。「欧州地域」に区分していた中央アジア8カ国（アルメニア、アゼルバイジャン、グルジア、カザフスタン、キルギス、タジキスタン、トルクメニスタン、ウズベキスタン）を「アジア地域」に区

分変更した。

- (2) 2008 年度 「中東地域」に区分していたアフガニスタンを「アジア地域」へ、トルコを「欧州地域」へ、スーダンを「アフリカ地域」に変更した。

国名の表記法は、JICA の基準（外務省に準拠）に基づいているが、一部の国名については、スペースの都合上簡略化している。また、パレスチナ等国に準じる地域も、国として区分している。

同一地域内の複数国にまたがる実績は、当該地域名（広域）の実績として、複数地域にまたがるものは全世界の実績として計上している。

5. 分野

分野分類は、別表 3 の分野分類表に基づき、協力隊については職種により分類し、協力隊以外の形態については案件の内容によって分類している。

6. 年度

年度とは、会計年度（4 月 1 日から翌年 3 月 31 日）である。

7. 新規／継続

実績人数は特に表示していない限り新規分のみを集計している。新規分とは、当該年度に新たに受入れた研修員、又は新たに派遣した専門家、調査団員、協力隊員、その他ボランティアの人数である。継続分とは、年度をまたがって受入れた研修員、又は任国に滞在した専門家、調査団員、協力隊員、その他ボランティアの人数である。分類の基準日は、研修員については本邦に到着した日又は本邦以外で研修を開始した日、その他の形態については本邦を出発した日としている。累計の人数については、各年度の新規分のみを集計している。

なお、移住者（自費移住者、渡航費支給移住者）の送出は 1993 年度をもって終了したため、累計のみ掲載している。

8. 専門家派遣の短期／長期別

専門家派遣に係る「短期」とは派遣期間が 1 年未満のものをいい、「長期」とは派遣期間が 1 年以上のものをいう。

II 技術協力の経費実績

1. 集計の対象とした予算科目

一般勘定の業務経費及び受託経費並びに有償資金協力勘定の業務委託費等を集計の対象としており、一般管理費等は含まれない。

集計対象とした予算科目について、次のような変更又は追加が行われている。

- (1) 1978 年度 開発技術協力費を産業開発協力費に変更。
- (2) 1985 年度 無償資金協力促進費と開発調査費の一部を無償資金協力費に組替。
- (3) 1986 年度 アセアン青年招へい費を青年招へい費に変更。災害援助等協力費を追加。
- (4) 1988 年度 援助効率促進費を追加。
- (5) 1997 年度 社会開発協力事業費、保健医療協力事業費、人口家族計画協力事業費、農林業協力事業費、産業開発協力事業費を統合し、プロジェクト方式技術協力事業費に変更。

- (6) 1998 年度 技術協力機材供与事業費を廃止し、フォローアップ事業費を追加。
- (7) 1999 年度 青年招へい事業は、青年招へい事業費より技術研修員受入事業費での実施に変更。技術協力専門
家派遣事業費、フォローアップ事業費及び技術研修員受入事業費内の在外技術研修経費を統合し、
海外技術協力事業費に変更。
- (8) 2001 年度 海外農林業開発協力問題調査費を追加。
- (9) 2002 年度 プロジェクト方式技術協力事業は、プロジェクト方式技術協力事業費より海外技術協力事業費で
の実施に変更。国民参加協力推進費を追加。技術協力専門家養成確保費を人材養成確保費に変更。
- (10) 2003 年度 援助効率促進費は国・課題別事業計画関係費に、海外技術協力事業費は技術協力プロジェクト関
係費に変更。開発協力事業は、開発協力事業費より技術協力プロジェクト関係費での実施に変更。
- (11) 2004 年度 研修員受入事業は、技術研修員受入事業費より技術協力プロジェクト関係費での実施に変更。同
じく、開発調査事業も、開発調査事業費より技術協力プロジェクト関係費での実施に変更。専門
家等福利厚生事業は、技術協力専門家福利厚生費より事業附帯関係費での実施に変更。青年海外
協力隊派遣事業、シニア海外ボランティア派遣事業は、青年海外協力隊派遣事業費より国民参加
型協力関係費での実施に変更。事業評価関係費、事業附帯関係費、国内機関関係費、在外事務所
関係費、有償技術協力事業費を追加。
- (12) 2007 年度 フォローアップ関係費、事業支援関係費、野口英世アフリカ賞基金事業費を追加。技術協力プロ
ジェクト関係費で実施していたフォローアップ経費は、フォローアップ関係費での実施に変更。
国内機関関係費、在外事務所関係費の事業部門経費は、事業支援関係費での実施に変更。
- (13) 2008 年度 有償資金協力関係費、研究関係費、国際機関等連携調査事業費を追加。ただし、有償資金協力関
係費の内、(目)支払利息及び(目)債券発行諸費は集計対象外。人材養成確保関係費で実施してい
た技術移転情報経費は、研究関係費での実施に変更。また、10月1日以降、決算体系の変更に
より(目)旅費を新設(従来各経費項目に含まれていた役員等の旅費を切り出したもの。人数
実績に含めない)。
- (14) 2009 年度 有償資金協力関係費の内、(目)債権発行諸費を集計対象に変更。また、野口英世アフリカ賞基
金事業費は集計対象外に変更。
- (15) 2011 年度 援助促進関係費を追加。有償資金協力関係費で実施していた(事項)有償関連業務に必要な経費
及び(事項)有償勘定技術支援に必要な経費は、援助促進関係費での実施に変更。同じく、国・
課題別事業計画関係費、事業評価関係費、研究関係費、フォローアップ関係費も援助促進関係費
での実施に変更。
- (16) 2015 年度 科学研究費の内、(目)科学研究費(間接経費)を追加。

2. 集計の区分

1. で集計の対象とした予算科目について形態別、二国間／国際機関別、地域／国別、分野別、
年度別、事業別に区分して集計している。

3. 形態

「研修員受入」、「専門家派遣」、「調査団派遣」、「協力隊派遣」、「その他ボランティア派遣」、「機
材供与」、「その他」、「移住者渡航」の8形態に区分している。

なお、複数の形態にわたって支出した経費や、特定の形態に分類することが困難な経費について
は形態「その他」として集計している。2011 年度より投入要素「在外事業強化」、「契約」等に係
る形態別の集計方法を変更し、2010 年度まで「その他」と区分していた経費を、実施種別「技術
協力プロジェクト」等の場合「専門家派遣」に、実施種別「開発計画調査型技術協力」、「協力準備
調査」等の場合「調査団派遣」などの他形態で集計している。

4. 年度

集計の対象年度は会計年度（4月1日から翌年3月31日）である。ただし、各年度の予算は当該年度の新規予算と前年度からの繰越予算とから成っている。

Ⅲ その他

1. 本実績表の数値記載欄が空欄となっている場合は実績がないことを、「-」（ハイフン）の場合はデータが入手不可能なことを示す。また「0」は、実績はあるが小数第一位の値を四捨五入した結果の値であることを示す。
2. 本実績表が記載する各種図・表の数値の一部は、四捨五入による端数処理のため、合計値と内訳の積算値とが一致しない場合がある。

別表 1

集計対象として追加・変更された事業名及び形態分類

年度	形態	事業名	形態分類
1981	研修員受入	研修員受入事業	第三国研修員 カウンターパート研修員
		海外移住事業	移住研修員
	調査団派遣	研修員受入事業	研修員受入調査団
		機材供与事業	機材供与調査団
		専門家等福利厚生事業	専門家等福利厚生調査団
		専門家養成確保事業	専門家養成確保調査団
		青年海外協力隊事業	青年海外協力隊調査団
	海外移住事業	移住事業調査団	
	専門家派遣	海外移住事業	移住者指導専門家
	移住者	海外移住事業	事業団扱い移住者（自費） 渡航費支給移住者
	協力隊派遣	青年海外協力隊事業	調整員
国連ボランティア			
専門家養成確保	専門家養成確保事業	養成専門家 専門家派遣前集合研修 中期研修 海外長期研修 国内長期研修 留学生派遣 確保専門家 登録専門家 特別嘱託 専門技術嘱託 国際協力専門員（ライフワーク専門家） 公募専門家	
1986	調査団派遣	専門家派遣事業	専門家派遣調査団
	専門家派遣	災害援助等協力事業	災害援助等協力専門家
1988	調査団派遣	援助効率促進事業	援助効率促進調査団
	専門家派遣	援助効率促進事業	援助効率促進専門家
1989	専門家養成確保	専門家養成確保事業	養成専門家 技術協力総合研修 開発専門家研修
1990	専門家養成確保	専門家養成確保事業	養成専門家 ジュニア専門員
1992	専門家派遣	専門家派遣事業	シニア専門家
	専門家養成確保	専門家養成確保事業	養成専門家 技術協力専門家養成研修 感染症対策専門家コース
1993	研修員受入	研修員受入事業	第二国研修員
1994	専門家派遣	専門家派遣事業	第三国専門家
1996	研修員受入	研修員受入事業	日系研修員
	専門家派遣	専門家派遣事業	日系社会専門家
		青年海外協力隊派遣事業	シニア海外ボランティア 日系社会シニア協力専門家
協力隊派遣		日系社会青年ボランティア	
1998	研修員受入	研修員受入事業	有償研修員
	調査団派遣	フォローアップ事業	機材供与調査団
	※「日系社会シニア協力専門家」より「日系社会シニアボランティア」へ名称変更。		
1999	専門家派遣	海外技術協力事業	開発福祉専門家
		無償資金協力事業	無償資金協力専門家
	調査団派遣	海外技術協力事業	海外技術協力調査団
	その他ボランティア※	青年海外協力隊派遣事業	シニア海外ボランティア
			日系社会シニアボランティア
※集計形態のみ変更		国連ボランティア 日系社会青年ボランティア	
2000	専門家派遣	海外技術協力事業	在外技術研修講師
2001	調査団派遣	海外農林業開発協力問題調査事業	海外農林業開発協力問題調査団
	専門家養成確保	専門家養成確保事業	養成専門家 プロジェクト調整員研修 モニタリング・評価研修 地方自治体職員等国際協力実務研修 ジュニア専門員フェーズ2 専門家育成個人研修 インターンシップ NGO体験プログラム（NGOインターン） NGOスタッフのための人材育成研修 本邦NGOに対する技術者派遣 NGO-JICA相互研修

年度	形態	事業名	形態分類
2002	研修員受入	国民参加協力推進事業	地域提案型研修員
	専門家派遣		草の根技術協力専門家
	調査団派遣	海外技術協力事業	技術協力プロジェクト専門家
	専門家養成確保	国民参加協力推進事業	国民参加協力推進調査団
		人材養成確保事業	養成専門家 NGO国内長期研修
※「専門家養成確保調査団」より「人材養成確保調査団」へ名称変更。			
2004	調査団派遣	事業評価	事業評価調査団
		事業附帯関係費	事業附帯関係調査団
	専門家養成確保	人材養成確保事業	養成専門家 技術協力専門家養成個人研修
※「援助効率促進専門家」より「国・課題別事業計画専門家」へ名称変更。 ※「援助効率促進調査団」より「国・課題別事業計画調査団」へ名称変更。 ※「海外技術協力調査団」より「技術協力プロジェクト調査団」へ名称変更。 ※「国民参加協力推進調査団」より「国民参加協力調査団」へ名称変更。			
2005	専門家養成確保	人材養成確保事業	養成専門家 計画・立案・評価研修 草の根技術協力のためのPCM研修 NGOスタッフのための1日PCM研修
2006	専門家養成確保	人材養成確保事業	養成専門家 eCentre連携安全管理研修 現地語学研修
	※「技術協力専門家養成研修」より「能力強化研修」へ名称変更。 ※「モニタリング評価研修」と「計画・立案・評価研修」をあわせて「評価モニタリング研修」へ名称変更。		
2007	研修員受入	技術協力プロジェクト事業	青年研修員
	調査団派遣	フォローアップ関係費	フォローアップ調査団
	専門家養成確保	人材養成確保事業	養成専門家 本邦NGOに対する技術者派遣 組織力アップ！NGO人材育成研修 NGO、地方自治体、大学等における国際協力担当者のためのPCM研修 NGO組織強化のためのアドバイザー派遣
	※「草の根技術協力のためのPCM研修」と「NGOスタッフのための1日PCM研修」を「本邦NGOに対する技術者派遣」に統合。 ※「登録専門家」より「国際協力人材登録者」へ名称変更。		
2008	研修員受入	有償資金協力（経費）事業	国別（有償）研修員
			円借附帯研修員
	専門家派遣	国・課題別事業計画	有償資金協力専門家（有償）
		事業支援関係費	企画調査員（企画）
	調査団派遣	研究関係事業	研究関係調査団
	国・課題別事業計画	協力準備調査団	
	有償資金協力（経費）事業	有償関係調査団	
2009	研修員受入	有償資金協力（経費）事業	課題別（有償）研修員
			有償資金協力専門家（個別）
	専門家派遣	事業支援関係費	在外技術研修講師（有償） 企画調査員（資金） 企画調査員（ボランティア）
	※「専門家派遣前研修」より「国際協力人材（専門家等）赴任前研修」へ名称変更。 ※「本邦NGOに対する技術者派遣」より「NGO海外プロジェクト強化のためのアドバイザー派遣」へ名称変更。		
2010	専門家派遣	事業附帯関係費	事業附帯専門家
2011	研修員受入	援助促進事業	援助促進研修員
	専門家派遣		援助促進専門家
	調査団派遣		援助促進調査団
	※「第二国研修員」より「現地国内研修員」へ名称変更。 ※「国別（有償）研修員」「円借附帯研修員」「課題別（有償）研修員」を「援助促進研修員」に統合。 ※「有償資金協力専門家（有償）」「有償資金協力専門家（個別）」「在外技術研修講師（有償）」を「援助促進専門家」に統合。 ※「NGO、地方自治体、大学等における国際協力担当者のためのPCM研修」より「国際協力担当者のためのPCMを活用したプロジェクト運営基礎セミナー」へ名称変更。 ※「国・課題別事業計画調査団」と「有償関係調査団」を「援助促進調査団」に統合。		
2014	専門家養成確保	国民参加協力事業	養成専門家 地域ネットワークNGO提案型研修
	※「企画調査員（資金）」より「企画調査員（資金協力）」へ名称変更。 ※「企画調査員（ボランティア）」より「企画調査員（ボランティア事業）」へ名称変更。 ※「NGO海外プロジェクト強化のためのアドバイザー派遣」より「NGO活動強化のための海外アドバイザー派遣」へ名称変更。 ※「NGO組織強化のためのアドバイザー派遣」より「NGO組織強化のための国内アドバイザー派遣」へ名称変更。		

別表 2

技術協力の形態分類表

形態名	形態大分類	形態中分類	形態小分類	
研修員受入	技術研修員	一般研修員	一般技術研修員	
			第三国研修員	
		国際機関研修員	現地国内研修員	
			有償研修員	
		移住研修員	地域提案型研修員	日米合同計画研修員
				賠償計画研修員
		日系研修員	国別（有償）研修員	日韓経済協力研修員
				円借附帯研修員
		国民参加協力推進研修員	課題別（有償）研修員	カウンタパート研修員
				政府一般要請研修員
青年研修員				
援助促進研修員				
有償資金協力研修員（有償）				
開発協力研修員				
青年招へい研修員				
専門家派遣	技術専門家	一般専門家	一般技術専門家	
			有償派遣等専門家	
	国際機関専門家	第二国専門家		
		在外技術研修講師		
	事業附帯専門家	事業附帯専門家	開発福祉専門家	
	災害援助等協力専門家			
	援助促進専門家			
	企画調査員	企画調査員（企画）		
		企画調査員（資金協力）		
	技術協力プロジェクト専門家	草の根技術協力専門家	企画調査員（ボランティア事業）	
	国民参加協力推進専門家			
	開発協力専門家			
	無償資金協力専門家	プロジェクト方式専門家	プロジェクト方式専門家	
			社会開発協力専門家	
プロジェクト方式専門家	プロジェクト方式専門家	保健医療協力専門家		
		人口・家族計画専門家		
移住者指導専門家	移住者指導専門家	農林業協力専門家		
		産業開発協力専門家		
国・課題別事業計画専門家	有償資金協力専門家（有償）	移住シニア専門家		
		有償資金協力専門家（個別）		
有償資金協力専門家（有償）	有償資金協力専門家（有償）	在外技術研修講師（有償）		
		シニア専門家		
シニア専門家	シニア海外ボランティア	シニア海外ボランティア		
		日系社会シニアボランティア		
その他専門家				
調査団派遣	研修員受入調査団			
	技術協力プロジェクト調査団	海外開発計画調査団	開発調査調査団	
			資源開発協力基礎調査団	
	開発調査方式調査団	海外農林業開発協力問題調査団		
	無償資金協力調査団			
	青年海外協力隊調査団			
	移住事業調査団			
	災害援助等協力調査団			
	国民参加協力調査団			
	事業附帯関係調査団	研究関係調査団	協力準備調査団	
			援助促進調査団	
	援助促進調査団	研究関係調査団	事業評価調査団	
			フォローアップ調査団	
有償関係調査団				
専門家等福利厚生調査団				
人材養成確保調査団				
開発協力調査団				
青年招へい調査団				
国・課題別事業計画調査団	プロジェクト方式調査団	プロジェクト方式調査団		
		社会開発協力調査団		
プロジェクト方式調査団	プロジェクト方式調査団	保健医療協力調査団		
		人口家族計画調査団		
機材供与調査団	機材供与調査団	農林業協力調査団		
		産業開発協力調査団		
専門家派遣調査団				
協力隊派遣	一般隊員	シニア隊員		
		調整員		
シニア隊員				
国連ボランティア				
日系社会青年ボランティア				
シニア海外ボランティア				
日系社会シニアボランティア				
国連ボランティア				
日系社会青年ボランティア				
移住者渡航	事業団扱い移住者	自費移住者		
		渡航費支給移住者		
海外開発青年	海外開発青年	海外開発青年		

※ は現在不使用。

別表 3

分野分類表

大分類	中分類	小分類
1. 計画・行政	(1) 開発計画	①開発計画一般 ②総合地域開発計画
	(2) 行政	①行政一般 ②財政・金融 ③環境問題 ④統計 ⑤情報・広報
2. 公共・公益事業	(1) 公益事業	①公益事業一般 ②上水道 ③下水道 ④都市衛生
	(2) 運輸交通	①運輸交通一般 ②道路 ③陸運 ④鉄道 ⑤海運・船舶 ⑥港湾 ⑦航空・空港 ⑧都市交通 ⑨気象・地震
	(3) 社会基盤	①社会基盤一般 ②河川・砂防 ③水資源開発 ④都市計画・土地造成 ⑤建築住宅 ⑥測量・地図
	(4) 通信・放送	①通信・放送一般 ②郵便 ③電気通信 ④放送
3. 農林水産	(1) 農業	①農業一般 ②養蚕 ③農業土木 ④農業機械 ⑤農産加工 ⑥食糧増産援助
	(2) 畜産	①畜産 ②家畜衛生 ③畜産加工
	(3) 林業	①林業・森林保全 ②林業加工
	(4) 水産	①水産 ②水産加工
4. 鉱工業	(1) 鉱業	①鉱業
	(2) 工業	①工業一般 ②化学工業 ③鉄鋼・非鉄金属 ④機械工業 ⑤繊維工業 ⑥パルプ・木材製品 ⑦食品工業 ⑧その他工業
5. エネルギー	(1) エネルギー	①エネルギー一般 ②電力 ③ガス・石油 ④新・再生エネルギー ⑤その他エネルギー
6. 商業・観光	(1) 商業・貿易	①商業経営 ②貿易
	(2) 観光	①観光一般 ②観光施設
7. 人的資源	(1) 人的資源	①人的資源一般 ②体育 ③教育 ④基礎教育 ⑤中等教育 ⑥高等教育 ⑦職業訓練
	(2) 科学・文化	①科学 ②文化
8. 保健・医療	(1) 保健・医療	①保健・医療 ②基礎保健 ③人口・家族計画
9. 社会福祉	(1) 社会福祉	①社会福祉 ②労働 ③災害援助 ④食糧援助 ⑤その他福祉
10. その他	(1) その他	①その他
計10分類	計20分類	計79分類

目 次

第 1 部 概況

1-1 技術協力・資金協力の概況	3
1-1-1 過去 10 年間の推移（グラフ）	3
(1) 技術協力経費.....	3
(2) 有償資金協力承諾額.....	3
(3) 無償資金協力の事業規模	3
1-1-2 分野別実績構成比（2015 年度）（グラフ）	4
(1) 技術協力経費.....	4
(2) 有償資金協力承諾額.....	4
(3) 無償資金協力 G/A 締結額.....	4
1-1-3 地域別実績構成比（2015 年度）（グラフ）	5
(1) 技術協力経費.....	5
(2) 有償資金協力承諾額.....	5
(3) 無償資金協力 G/A 締結額.....	5
1-1-4 技術協力の事業別経費と構成比（過去 5 年・累計）	6
1-1-5 技術協力の年度・形態別人数（グラフ）	8
1-1-6 技術協力の年度・形態別人数	9
1-1-7 技術協力及び資金協力の国別経費・件数（2015 年度）	10
1-2 技術協力における形態別経費の被援助国上位 20 カ国（過去 5 年・累計）	14
1-2-1 経費総額.....	14
1-2-2 研修員受入	14
1-2-3 専門家派遣	16
1-2-4 調査団派遣	16
1-2-5 協力隊派遣	18
1-2-6 その他ボランティア.....	18
1-2-7 機材供与.....	20
1-2-8 移住者渡航	20
1-3 技術協力における形態別人数の被援助国上位 20 カ国（過去 5 年・累計）	22
1-3-1 研修員受入	22
1-3-2 専門家派遣	22
1-3-3 調査団派遣	24
1-3-4 協力隊派遣	24
1-3-5 その他ボランティア.....	26
1-3-6 移住者渡航	26
1-4 技術協力における経費総額の被援助国上位 20 カ国（過去 5 年・累計）	28
1-4-1 2011 年度	28

1-4-2 2012 年度	28
1-4-3 2013 年度	30
1-4-4 2014 年度	30
1-4-5 2015 年度	32
1-4-6 累計	32
1-5 技術協力における総額経費の地域別国順位（2015 年度）	34
1-6 技術協力における経費・人数実績（過去 5 年・累計）	36
1-6-1 2011 年度	36
1-6-2 2012 年度	36
1-6-3 2013 年度	36
1-6-4 2014 年度	38
1-6-5 2015 年度	38
1-6-6 累計	38
1-7 技術協力における国・形態別経費・人数実績（2015 年度・累計）	40
1-7-1 2015 年度	40
1-7-2 累計	45

第 2 部 技術協力（人数）

2-1 人数実績（2015 年度）	57
2-1-1 形態・分野別人数	57
2-1-2 二国間・形態・分野別人数	58
2-1-3 国際機関・形態・分野別人数	100
2-1-4 形態・新規／継続別人数	101
2-2 人数実績（過去 5 年・累計）	102
2-2-1 形態別人数	102
2-2-2 二国間・形態・地域・分野別人数（累計）	103
2-2-3 形態・分野別人数（累計）	104
2-3 専門家派遣人数実績（2015 年度）	105
2-3-1 事業別人数	105
2-3-2 現職別人数	106
2-3-3 都道府県別人数	107
2-3-4 関係府省庁等別人数	108
2-4 人材養成確保人数実績（2015 年度）	109

第 3 部 技術協力（経費）

3-1 経費実績（2015 年度）	113
3-1-1 形態・分野別経費	113
3-1-2 二国間・形態・分野別経費	114
3-1-3 国際機関・形態・分野別経費	134

3-2 経費実績（過去5年・累計）	135
3-2-1 形態別経費	135
3-2-2 地域別経費	135
3-2-3 事業別経費	136
3-3 事業別経費実績（2015年度・累計）	137
3-3-1 国・事業別経費（2015年度）	137
3-3-2 地域・事業別経費（累計）	142

第4部 資金協力

4-1 有償資金協力	147
4-1-1 円借款案件一覧（2015年度新規承諾分）	147
4-1-2 海外投融資案件一覧（2015年度新規承諾分）	149
4-1-3 金融目的別承諾状況（過去5年）	150
4-1-4 金融目的別実行状況（過去5年）	150
4-1-5 金融目的別回収状況（過去5年）	150
4-1-6 金融目的別残高状況（過去5年）	150
4-1-7 地域別承諾状況（過去5年）	150
4-1-8 円借款の地域別承諾状況（過去2年）	151
4-1-9 海外投融資の地域別承諾状況（過去2年）	151
4-1-10 部門別承諾状況（過去2年・累計）	152
4-1-11 地域・国別承諾状況（過去2年・累計）	154
4-1-12 地域・国別残高状況（2015年度）	158
4-1-13 円借款の地域・国別融資実績（2015年度）	160
4-1-14 債権放棄の実施状況（2015年度）	162
4-1-15 海外投融資主要出資案件一覧	162
4-1-16 円借款受注企業名及び契約金額一覧（2015年度）本体契約	163
4-1-17 円借款受注企業名及び契約金額一覧（2015年度）コンサルタント契約	171
4-1-18 円借款調達条件（承諾ベース）	173
4-1-19 円借款調達先の国籍別比率（過去5年）	173
4-1-20 円借款調達先の国籍別比率（商品借款等を除く）（過去5年）	173
4-2 無償資金協力	174
4-2-1 実施監理案件一覧（2015年度）	174
4-2-2 地域・国別実施状況（過去2年）	177
4-2-3 分野別実施状況（過去2年）	179

第1部 概況

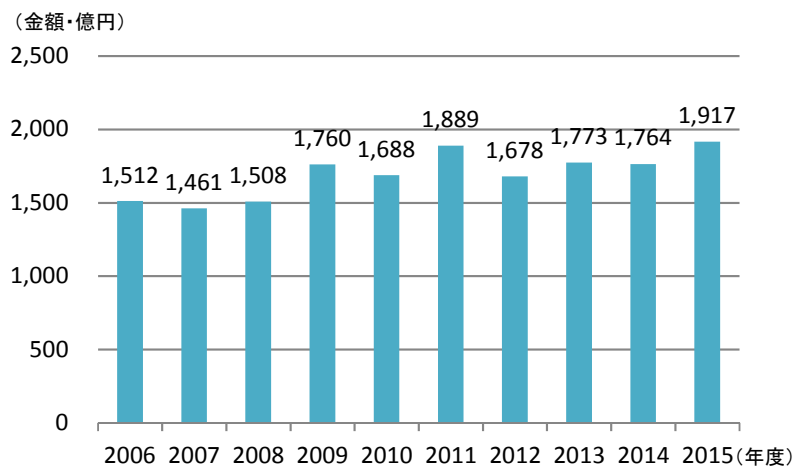
1-1 技術協力・資金協力の概況	3
1-1-1 過去10年間の推移（グラフ）.....	3
(1) 技術協力経費.....	3
(2) 有償資金協力承諾額.....	3
(3) 無償資金協力の事業規模.....	3
1-1-2 分野別実績構成比（2015年度）（グラフ）.....	4
(1) 技術協力経費.....	4
(2) 有償資金協力承諾額.....	4
(3) 無償資金協力 G/A 締結額.....	4
1-1-3 地域別実績構成比（2015年度）（グラフ）.....	5
(1) 技術協力経費.....	5
(2) 有償資金協力承諾額.....	5
(3) 無償資金協力 G/A 締結額.....	5
1-1-4 技術協力の事業別経費と構成比（過去5年・累計）.....	6
1-1-5 技術協力の年度・形態別人数（グラフ）.....	8
1-1-6 技術協力の年度・形態別人数.....	9
1-1-7 技術協力及び資金協力の国別経費・件数（2015年度）.....	10
1-2 技術協力における形態別経費の被援助国上位20カ国（過去5年・累計）	14
1-2-1 経費総額.....	14
1-2-2 研修員受入.....	14
1-2-3 専門家派遣.....	16
1-2-4 調査団派遣.....	16
1-2-5 協力隊派遣.....	18
1-2-6 その他ボランティア.....	18
1-2-7 機材供与.....	20
1-2-8 移住者渡航.....	20
1-3 技術協力における形態別人数の被援助国上位20カ国（過去5年・累計）	22
1-3-1 研修員受入.....	22
1-3-2 専門家派遣.....	22
1-3-3 調査団派遣.....	24
1-3-4 協力隊派遣.....	24
1-3-5 その他ボランティア.....	26
1-3-6 移住者渡航.....	26
1-4 技術協力における経費総額の被援助国上位20カ国（過去5年・累計）	28
1-4-1 2011年度.....	28
1-4-2 2012年度.....	28
1-4-3 2013年度.....	30
1-4-4 2014年度.....	30
1-4-5 2015年度.....	32
1-4-6 累計.....	32
1-5 技術協力における総額経費の地域別国順位（2015年度）	34
1-6 技術協力における経費・人数実績（過去5年・累計）	36
1-6-1 2011年度.....	36
1-6-2 2012年度.....	36
1-6-3 2013年度.....	36
1-6-4 2014年度.....	38
1-6-5 2015年度.....	38
1-6-6 累計.....	38
1-7 技術協力における国・形態別経費・人数実績（2015年度・累計）	40
1-7-1 2015年度.....	40
1-7-2 累計.....	45

1-1 技術協力・資金協力の概況

1-1-1 過去10年間の推移

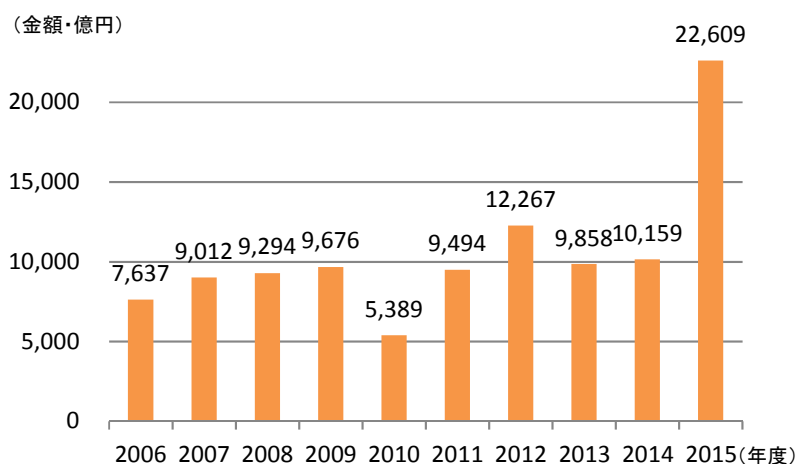
(1) 技術協力経費

(単位:億円)	
年度	計
2006	1,512
2007	1,461
2008	1,508
2009	1,760
2010	1,688
2011	1,889
2012	1,678
2013	1,773
2014	1,764
2015	1,917



(2) 有償資金協力承諾額

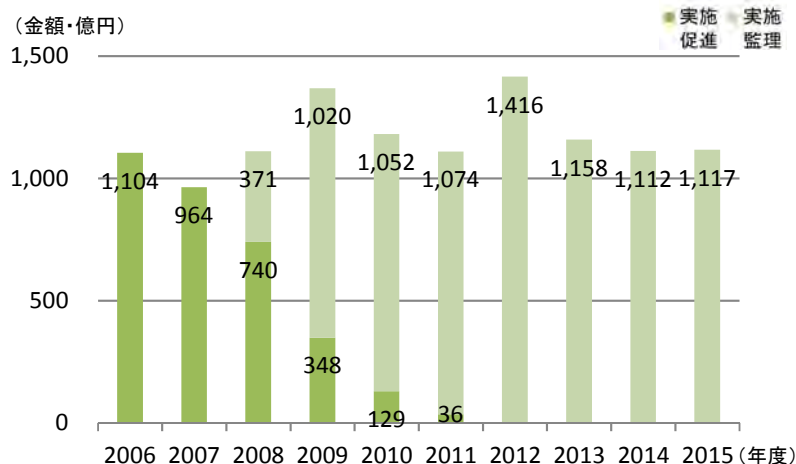
(単位:億円)			
年度	円借款	海外 投融資	計
2006	7,637		7,637
2007	9,012		9,012
2008	9,294		9,294
2009	9,676		9,676
2010	5,389		5,389
2011	9,494	4	9,494
2012	12,229	38	12,267
2013	9,857	1	9,858
2014	10,138	21	10,159
2015	20,745	1,864	22,609



(注)円借款・海外投融資(貸付・出資)の合計額

(3) 無償資金協力の事業規模

(単位:億円)			
年度	実施 促進	実施 監理	計
2006	1,104		1,104
2007	964		964
2008	740	371	1,111
2009	348	1,020	1,368
2010	129	1,052	1,181
2011	36	1,074	1,110
2012		1,416	1,416
2013		1,158	1,158
2014		1,112	1,112
2015		1,117	1,117



(注1) 実施促進: JICAが実施促進を行った当該年度の案件のE/Nベースの総額

実施監理: 2008年10月以降、JICAが実施監理を行った当該年度の案件のG/Aベースの総額

(注2) 2007年まではJICAは実施促進のみを担当。2008年10月から一部の無償資金協力の実施監理もJICAが担当。


1-1-2 分野別実績構成比(2015年度)

(1) 技術協力経費

(単位: 億円・%)

分野	金額	比率
計画・行政	241	12.6
公共・公益事業	368	19.2
農林水産	239	12.5
鉱工業	25	1.3
エネルギー	84	4.4
商業・観光	50	2.6
人的資源	214	11.1
保健・医療	111	5.8
社会福祉	23	1.2
その他	562	29.3
計	1,917	100.0

(単位: %)

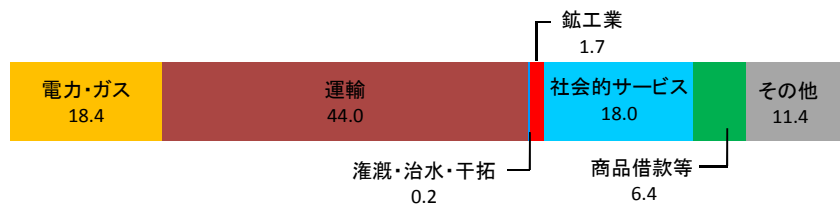


(2) 有償資金協力承諾額

(単位: 億円・%)

分野	金額	比率
電力・ガス	4,157	18.4
運輸	9,941	44.0
灌漑・治水・干拓	47	0.2
鉱工業	386	1.7
社会的サービス	4,060	18.0
商品借款等	1,450	6.4
その他	2,569	11.4
計	22,609	100.0

(単位: %)



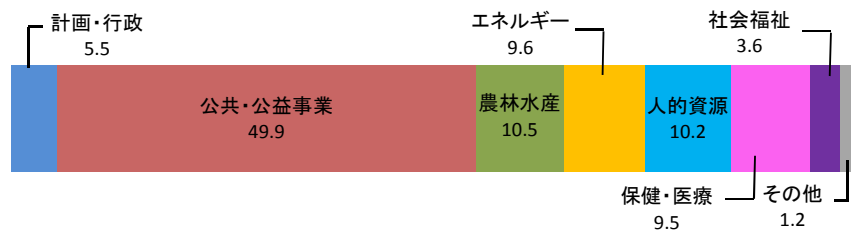
(注) 円借款・海外投融資(貸付・出資)の合計額

(3) 無償資金協力G/A締結額

(単位: 億円・%)

分野	金額	比率
計画・行政	61	5.5
公共・公益事業	558	49.9
農林水産	117	10.5
エネルギー	107	9.6
人的資源	114	10.2
保健・医療	106	9.5
社会福祉	40	3.6
その他	14	1.2
計	1,117	100.0

(単位: %)



(注) 贈与契約(G/A)が締結された案件の供与限度額。ただし、複数の会計年度に及ぶ案件については、各関係年度の供与限度額を計上。


1-1-3 地域別実績構成比(2015年度)

(1) 技術協力経費

(単位:億円・%)

地域名	金額	比率
アジア	730	38.1
大洋州	54	2.8
北米・中南米	163	8.5
中東	97	5.0
アフリカ	412	21.5
欧州	38	2.0
全世界	423	22.1
国際機関	1	0.0
計	1,917	100.0

(単位:%)



(2) 有償資金協力承諾額

(単位:億円・%)

地域名	金額	構成比
アジア	14,788	65.4
大洋州	315	1.4
中東	2,077	9.2
アフリカ	1,703	7.5
欧州	1,902	8.4
国際機関等	1,824	8.1
計	22,609	100.0

(単位:%)



(注1)円借款・海外投融資(貸付・出資)の合計額。

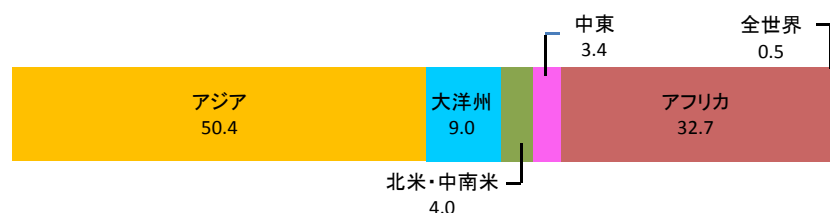
(注2)国際機関等のうち「アフリカの民間セクター開発のための共同イニシアティブの下での民間セクター支援融資(VI)」はアフリカ地域に計上。

(3) 無償資金協力G/A締結額

(単位:億円・%)

地域名	金額	比率
アジア	563	50.4
大洋州	101	9.0
北米・中南米	45	4.0
中東	37	3.4
アフリカ	365	32.7
全世界	6	0.5
計	1,117	100.0

(単位:%)



(注) 贈与契約(G/A)が締結された案件の供与限度額。ただし、複数の会計年度に及ぶ案件については、各関係年度の供与限度額を計上。

1-1-4 技術協力の事業別経費と構成比(過去5年・累計)

年度	合計 ^{注1}	事業費						
		技術協力 プロジェクト事 業	無償資金 協力事業	国民参加 協力事業	海外移住 事業	災害援助等 協力事業	人材養成 確保事業	有償資金 協力 (経費) 事業
2011年度								
経費	188,949,268	84,757,732	145,657	16,995,825	301,086	1,034,856	521,258	345,537
構成比	100.0	44.9	0.1	9.0	0.2	0.5	0.3	0.2
前年比	112.0	120.4	97.9	85.9	88.1	125.1	73.1	2.6
2012年度								
経費	167,845,458	68,859,573	183,767	14,866,696	301,993	660,088	353,639	353,756
構成比	100.0	41.0	0.1	8.9	0.2	0.4	0.2	0.2
前年比	88.8	81.2	126.2	87.5	100.3	63.8	67.8	102.4
2013年度								
経費	177,273,654	76,421,403	137,030	14,323,328	305,003	745,441	177,674	307,115
構成比	100.0	43.1	0.1	8.1	0.2	0.4	0.1	0.2
前年比	105.6	111.0	74.6	96.3	101.0	112.9	50.2	86.8
2014年度								
経費	176,381,994	72,680,936	206,643	15,724,501	310,134	1,406,036	238,775	444,645
構成比	100.0	41.2	0.1	8.9	0.2	0.8	0.1	0.3
前年比	99.5	95.1	150.8	109.8	101.7	188.6	134.4	144.8
2015年度								
経費	191,683,243	79,431,151	196,096	16,490,524	359,653	836,354	1,412,153	329,293
構成比	100.0	41.4	0.1	8.6	0.2	0.4	0.7	0.2
前年比	108.7	109.3	94.9	104.9	116.0	59.5	591.4	74.1
累計								
経費	4,951,681,073	1,098,426,571	110,855,129	250,740,102	49,791,974	23,703,390	72,980,748	27,953,563
構成比	100.0	22.2	2.2	5.1	1.0	0.5	1.5	0.6

(注1) 累積実績の事業費計、受託等事業費計、及び、合計には、下記事業費が含まれる。

【事業費】

技術研修員受入事業	474,065,655	千円
青年招へい事業	27,702,924	千円
技術協力専門家派遣事業	274,024,178	千円
理科教育等海外協力事業	295,798	千円
開発調査事業	494,053,745	千円
技術協力機材供与事業	39,578,676	千円
プロジェクト方式技術協力事業	667,068,474	千円
技術協力専門家等福利厚生事業	23,753,471	千円
青年海外協力隊派遣事業	340,561,105	千円
開発協力事業	18,752,729	千円
フォローアップ事業	1,159,143	千円
国内機関関係費	12,674,381	千円
在外事務所関係費	29,079,803	千円
国・課題別事業計画	100,097,192	千円
事業評価	4,931,031	千円
フォローアップ関係費	5,192,852	千円
研究関係事業	2,228,459	千円

【受託等事業費】

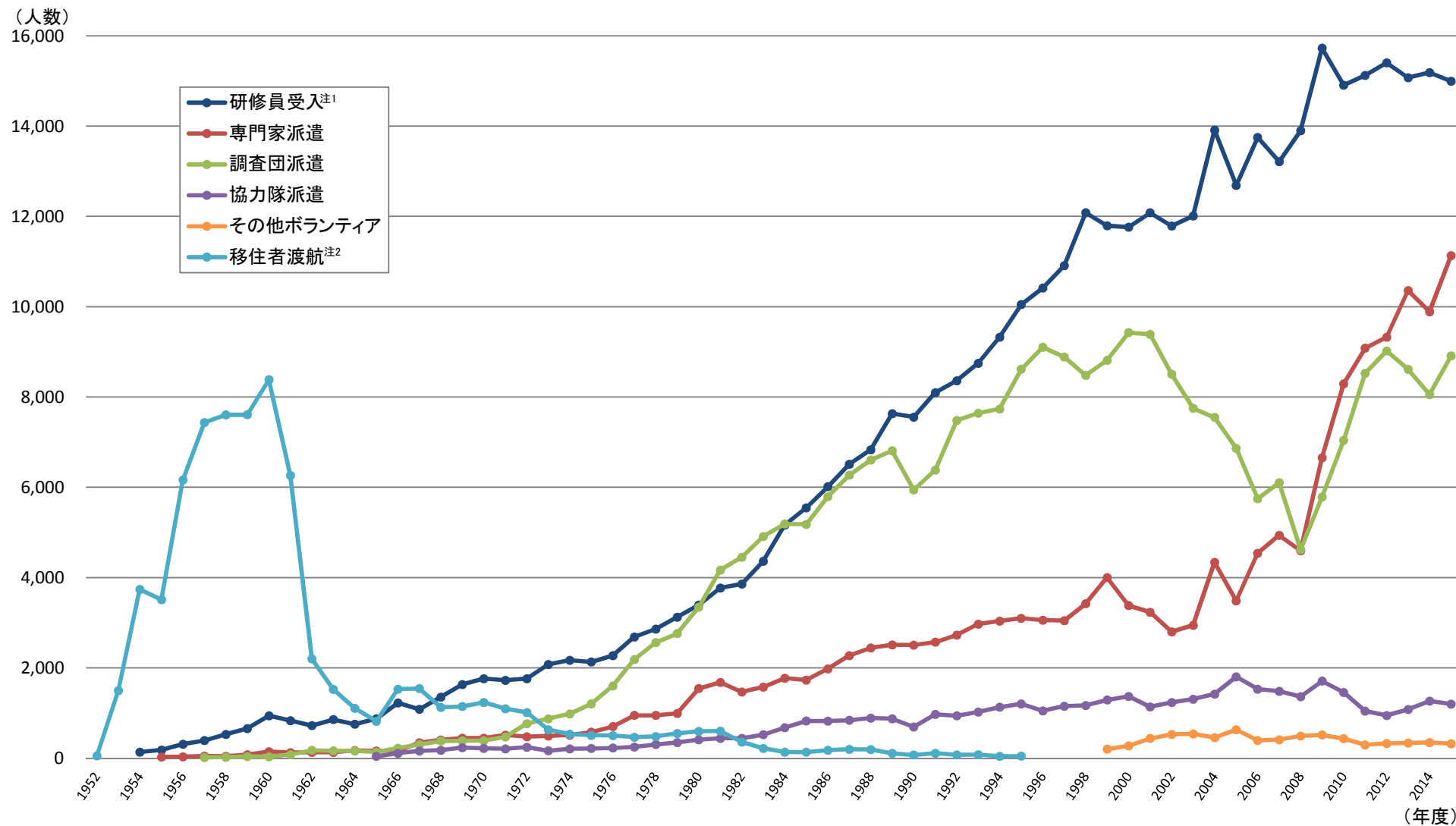
資源開発協力基礎調査事業	67,962,563	千円
海外農林業開発協力問題調査事業	788,889	千円

(注2) 野口英世アフリカ賞基金事業費は、2007年度及び2008年度のみ技術協力実績として集計。

(単位:千円・%)

援助促進 事業	事業附帯	事業支援	計 ^{注1}	受託等事業費					計 ^{注1}
				海外開発 計画調査 事業	有償技術 協力事業	野口英世 アフリカ賞 基金事業費 ^{注2}	国際機関等 連携調査 事業	科学研究費	
38,597,417	9,326,244	36,066,420	188,092,032	850,641	6,595				857,236
20.4	4.9	19.1	99.5	0.5	0.0				0.5
	89.5	102.8	112.7	45.6	1,636.5				45.9
36,984,189	9,233,889	35,433,865	167,231,455	603,662	10,341				614,003
22.0	5.5	21.1	99.6	0.4	0.0				0.4
95.8	99.0	98.2	88.9	71.0	156.8				71.6
40,754,777	8,203,406	34,992,340	176,367,517	901,368	4,769				906,137
23.0	4.6	19.7	99.5	0.5	0.0				0.5
110.2	88.8	98.8	105.5	149.3	46.1				147.6
38,669,605	9,595,542	36,060,508	175,337,325	1,044,669					1,044,669
21.9	5.4	20.4	99.4	0.6					0.6
94.9	117.0	103.1	99.4	115.9					115.3
47,289,566	8,725,633	36,246,286	191,316,709	365,685				849	366,534
24.7	4.6	18.9	99.8	0.2				0.0	0.2
122.3	90.9	100.5	109.1	35.0					35.1
202,295,554	108,058,261	282,874,717	4,742,899,625	139,897,037	78,426	31,220	22,464	849	208,781,448
4.1	2.2	5.7	95.8	2.8	0.0	0.0	0.0	0.0	4.2

1-1-5 技術協力の年度・形態別人数



(注1) 現地国内研修員は含まない。
 (注2) 移住者等の送出国は1995年度で終了した。

1-1-6 技術協力の年度・形態別人数

(単位:人)

年度	研修員受入					専門家派遣	調査団派遣	協力隊派遣	その他ボランティア	移住者渡航
	合計	本邦研修	在外研修							
			現地国内	第三国	計					
1952										54
1953										1,498
1954	138	138								3,741
1955	184	184				28				3,512
1956	311	311				32				6,168
1957	392	392				50	18			7,439
1958	527	527				45	23			7,606
1959	657	657				78	36			7,610
1960	943	943				146	34			8,386
1961	835	835				124	81			6,263
1962	722	722				129	175			2,201
1963	856	856				132	165			1,526
1964	753	753				173	160			1,105
1965	874	874				163	138	40		818
1966	1,225	1,225				169	224	111		1,531
1967	1,084	1,084				343	301	162		1,543
1968	1,355	1,355				405	381	179		1,129
1969	1,634	1,634				447	386	233		1,146
1970	1,761	1,761				446	390	217		1,236
1971	1,727	1,727				511	472	208		1,098
1972	1,761	1,761				478	766	245		1,012
1973	2,079	2,079				494	876	164		631
1974	2,169	2,169				513	984	208		534
1975	2,132	2,132				577	1,204	216		506
1976	2,272	2,272				702	1,602	227		502
1977	2,688	2,688				949	2,188	248		467
1978	2,861	2,861				949	2,562	304		483
1979	3,124	3,124				994	2,762	348		549
1980	3,393	3,393				1,543	3,349	410		597
1981	3,772	3,661		111	111	1,681	4,168	442		600
1982	3,858	3,758		100	100	1,470	4,454	441		357
1983	4,363	4,128		235	235	1,578	4,914	521		217
1984	5,165	4,822		343	343	1,774	5,189	677		137
1985	5,549	5,133		416	416	1,732	5,179	825		134
1986	6,015	5,431		584	584	1,979	5,796	822		176
1987	6,515	5,819		696	696	2,274	6,269	841		197
1988	6,833	6,047		786	786	2,444	6,604	889		192
1989	7,632	6,695		937	937	2,512	6,811	873		108
1990	7,556	6,534		1,022	1,022	2,506	5,944	695		72
1991	8,096	7,012		1,084	1,084	2,571	6,384	974		110
1992	8,363	7,283		1,080	1,080	2,727	7,485	939		75
1993	8,834	7,465	84	1,285	1,369	2,969	7,643	1,025		80
1994	9,562	7,810	233	1,519	1,752	3,039	7,736	1,130		45
1995	10,458	8,530	409	1,519	1,928	3,098	8,617	1,203		46
1996	10,908	8,726	490	1,692	2,182	3,059	9,103	1,048		
1997	11,399	9,076	487	1,836	2,323	3,050	8,886	1,153		
1998	19,718	10,150	7,635	1,933	9,568	3,423	8,482	1,170		
1999	17,903	9,449	6,110	2,344	8,454	4,003	8,818	1,290	202	
2000	17,513	9,448	5,750	2,315	8,065	3,381	9,428	1,370	276	
2001	21,024	9,809	8,942	2,273	11,215	3,233	9,391	1,137	438	
2002	19,683	9,726	7,892	2,065	9,957	2,802	8,505	1,234	529	
2003	16,277	9,746	4,266	2,265	6,531	2,946	7,753	1,310	539	
2004	20,089	10,385	6,178	3,526	9,704	4,340	7,548	1,422	457	
2005	24,504	9,845	11,813	2,846	14,659	3,488	6,862	1,804	633	
2006	30,334	10,235	16,584	3,515	20,099	4,541	5,747	1,529	395	
2007	21,280	10,144	8,064	3,072	11,136	4,940	6,104	1,482	410	
2008	36,319	10,083	22,417	3,819	26,236	4,597	4,624	1,367	494	
2009	29,982	12,322	14,254	3,406	17,660	6,659	5,788	1,708	515	
2010	23,978	11,177	9,067	3,734	12,801	8,296	7,046	1,459	433	
2011	27,847	11,546	12,720	3,581	16,301	9,082	8,527	1,046	297	
2012	26,081	11,581	10,676	3,824	14,500	9,325	9,021	948	329	
2013	22,240	11,525	7,164	3,551	10,715	10,359	8,615	1,081	337	
2014	24,101	11,544	8,911	3,646	12,557	9,889	8,056	1,267	347	
2015	25,203	11,730	10,206	3,267	13,473	11,134	8,914	1,198	322	

第1部
概況

1-1-7 技術協力及び資金協力の国別経費・件数(2015年度)

(単位:億円・件)

地域名	国名	技術協力 実績額	有償資金協力						無償資金協力	
			円借款		海外投融资		計		実施監理	
			件数	承諾額	件数	承諾額	件数	承諾額	件数	G/A締結額
アジア地域		730.31	51	14,748.20	2	39.40	53	14,787.60	87	562.80
アジア地域(広域)		0.48								
東南アジア		436.32	26	7,977.63	2	39.40	28	8,017.03	43	327.68
インドネシア		59.70	4	1,407.08			4	1,407.08		
マレーシア		11.71								
フィリピン		66.33	3	2,756.80			3	2,756.80	6	19.15
シンガポール		0.11								
タイ		23.95	1	382.03			1	382.03		
カンボジア		34.12	1	172.98	1	9.93	2	182.91	9	78.36
ラオス		35.14	1	102.71			1	102.71	7	27.67
東ティモール		11.55							4	37.52
ベトナム		101.57	10	1,898.65	1	29.47	11	1,928.12	6	26.75
ミャンマー		87.63	6	1,257.38			6	1,257.38	11	138.23
東南アジア		4.51								
東アジア		33.34	1	368.50			1	368.50	4	7.54
中華人民共和国		8.06								
大韓民国		0.04								
モンゴル		24.05	1	368.50			1	368.50	4	7.54
香港		0.02								
東アジア		1.16								
南アジア		228.56	21	6,118.82			21	6,118.82	25	175.69
ブータン		10.39							2	11.27
バングラデシュ		46.23	6	1,332.65			6	1,332.65	6	25.35
インド		48.38	10	3,772.59			10	3,772.59		
モルディブ		3.65								
ネパール		34.57	2	260.00			2	260.00	2	43.00
パキスタン		24.12	1	50.00			1	50.00	8	38.38
スリランカ		21.12	2	703.58			2	703.58	4	4.74
アフガニスタン		38.41							3	52.95
南アジア		1.68								
中央アジア・コーカサス		31.61	3	283.25			3	283.25	15	51.89
アルメニア		5.52								
アゼルバイジャン		0.36								
カザフスタン		1.57								
キルギス		10.46	1	119.15			1	119.15	6	29.20
タジキスタン		5.24							5	13.69
トルクメニスタン		0.36								
ウズベキスタン		7.19	1	120.00			1	120.00	4	9.00
ジョージア		0.50	1	44.10			1	44.10		
中央アジア		0.40								
大洋州地域		53.59	2	315.40			2	315.40	7	100.69
大洋州地域(広域)		3.23								
オーストラリア		0.05								
フィジー		6.99							1	8.65
キリバス		1.71								
マーシャル		1.30								
ミクロネシア		2.73								
ナウル		0.12								
バプアニューギニア		15.43	1	269.42			1	269.42		
ソロモン		4.22							2	27.44
トンガ		2.15							1	14.74
ツバル		3.60								
バヌアツ		3.38	1	45.98			1	45.98		
サモア		5.20							2	31.43
クック諸島		0.09								
ニウエ		0.06								
パラオ		3.35							1	18.43
北米・中南米地域		163.20							13	44.62
北米・中南米地域(広域)		12.92								
中米・カリブ		70.83							8	26.84
アンティグア・バーブーダ		0.41							1	5.84
バハマ		0.04								
バルバドス		0.06								
ベリーズ		1.08								
コスタリカ		3.64								
キューバ		5.49								
ドミニカ		0.10							1	1.66
ドミニカ共和国		7.58								
エルサルバドル		9.47							1	0.44
グレナダ		0.12								
グアテマラ		4.23								
ハイチ		2.51							1	3.39
ホンジュラス		8.48							1	0.42

地域名	国名	技術協力 実績額	有償資金協力					無償資金協力		
			円借款		海外投融資		計		実施監理	
			件数	承諾額	件数	承諾額	件数	承諾額	件数	G/A締結額
	ジャマイカ	2.93						1	0.58	
	メキシコ	8.89								
	ニカラグア	10.37						1	12.67	
	パナマ	2.63								
	セントクリストファー・ネイビス	0.59						1	1.84	
	セントルシア	0.79								
	セントビンセント	0.35								
	トリニダード・トバゴ	0.05								
	ガイアナ	0.96								
	スリナム	0.05								
南米		77.67						5	17.78	
	アルゼンチン	3.87								
	ボリビア	11.18						1	0.50	
	ブラジル	19.51								
	チリ	3.37								
	コロンビア	9.13								
	エクアドル	6.18						2	2.52	
	パラグアイ	10.57						1	13.70	
	ペルー	11.96						1	1.06	
	ウルグアイ	1.34								
	ベネズエラ	0.55								
北米		1.79								
	アメリカ合衆国	1.72								
	カナダ	0.07								
中東地域		96.67	8	2,077.11			8	2,077.11	5	37.43
	中東地域(広域)	1.38								
	バーレーン	0.03								
	イラン	9.40								
	イラク	20.56	3	1,131.88			3	1,131.88		
	パレスチナ	10.23								
	ヨルダン	11.40	1	240.00			1	240.00	1	5.58
	クウェート	0.13								
	レバノン	0.59								
	オマーン	0.07								
	サウジアラビア	1.60								
	シリア	0.87								
	アラブ首長国連邦	0.09								
	アルジェリア	1.65								
	エジプト	22.15	3	541.76			3	541.76	1	15.60
	モロッコ	11.23	1	163.47			1	163.47	2	15.88
	チュニジア	5.29							1	0.37
アフリカ地域		411.70	6	1,344.01			6	1,344.01	41	365.34
	アフリカ地域(広域)	11.68								
	スーダン	13.21						3	32.29	
	ボツワナ	4.95								
	エチオピア	25.66						1	5.97	
	エリトリア	0.93								
	ガンビア	0.46								
	ガーナ	20.51						6	12.50	
	ケニア	50.04	2	496.90			2	496.90	2	9.78
	レソト	0.39								
	リベリア	1.81						2	19.10	
	マラウイ	17.38						2	12.53	
	ナミビア	3.67								
	ナイジェリア	9.98						1	13.17	
	セーシェル	1.16						1	14.60	
	ソマリア	0.41								
	南アフリカ共和国	8.40								
	スワジランド	1.32								
	ウガンダ	16.41	1	199.89			1	199.89		
	タンザニア	33.96	1	118.47			1	118.47	3	37.13
	ザンビア	16.51								
	ジンバブエ	4.89						1	17.91	
	アンゴラ	2.05	1	236.40			1	236.40		
	ベナン	4.70						1	10.71	
	ブルキナファソ	11.73						2	15.00	
	ブルンジ	1.87						1	20.14	
	カメルーン	10.36								
	カーボヴェルデ	0.53								
	中央アフリカ	0.03								
	チャド	0.23								
	コモロ	0.32								
	コンゴ共和国	0.85								
	コートジボワール	16.56						2	6.79	
	ジブチ	4.67								

地域名	国名	技術協力 実績額	有償資金協力				無償資金協力			
			円借款		海外投融資		計			
			件数	承諾額	件数	承諾額	件数	承諾額	件数	G/A締結額
	赤道ギニア	0.04								
	ガボン	3.78								
	ギニア	2.30								
	ギニアビサウ	0.26								
	マダガスカル	5.60						1	8.60	
	マリ	0.66								
	モーリタニア	1.15								
	モーリシャス	1.33						1	1.90	
	モザンビーク	29.57	1	292.35			1	292.35	4	57.26
	ニジェール	3.61								
	ルワンダ	12.51						1	22.19	
	サントメ・プリンシペ	0.12								
	セネガル	25.48						2	21.37	
	シエラレオネ	4.78								
	トーゴ	1.12						1	3.59	
	コンゴ民主共和国	11.21								
	南スーダン	10.56						3	22.81	
欧州地域		37.51	3	1,901.62			3	1,901.62		
	欧州地域(広域)	1.01								
	トルコ	9.54	1	450.00			1	450.00		
	アルバニア	0.75								
	ルーマニア	0.02								
	セルビア	4.47								
	マケドニア旧ユーゴスラビア共和国	0.87								
	ボスニア・ヘルツェゴビナ	2.99								
	コソボ	4.73								
	モンテネグロ	0.59								
	モルドバ	0.92								
	ウクライナ	10.09	2	1,451.62			2	1,451.62		
	オーストリア	0.01								
	ベルギー	0.21								
	デンマーク	0.02								
	フランス	0.40								
	ドイツ	0.09								
	イタリア	0.04								
	ルクセンブルク	0.00								
	オランダ	0.01								
	ノルウェー	0.02								
	スペイン	0.00								
	スウェーデン	0.02								
	スイス	0.35								
	英国	0.34								
全世界		423.15							1	5.96
	全世界	423.15							1	5.96
国際機関		0.69	1	358.80			1	358.80		
	国際機関等	0.69	1	358.80			1	358.80		
その他					2	1,824.19	2	1,824.19		
	その他				2	1,824.19	2	1,824.19		
	合計	1,916.83	71	20,745.14	4	1,863.59	75	22,808.73	154	1,116.83

1-2 技術協力における形態別経費の被援助国上位20カ国(過去5年・累計)

1-2-1 経費総額

順位	2011年度			2012年度			2013年度		
	国名	経費	構成比	国名	経費	構成比	国名	経費	構成比
1	ベトナム	10,485,640	5.5	ベトナム	8,515,126	5.1	ベトナム	8,270,691	4.7
2	インドネシア	9,247,116	4.9	アフガニスタン	6,241,650	3.7	アフガニスタン	6,883,925	3.9
3	アフガニスタン	5,898,086	3.1	インドネシア	6,168,094	3.7	ミャンマー	6,159,190	3.5
4	フィリピン	5,834,237	3.1	フィリピン	4,535,052	2.7	インドネシア	6,005,501	3.4
5	ケニア	4,866,059	2.6	ミャンマー	3,799,128	2.3	フィリピン	5,175,134	2.9
6	カンボジア	4,266,905	2.3	カンボジア	3,708,570	2.2	バングラデシュ	4,237,588	2.4
7	エチオピア	3,625,350	1.9	タイ	3,478,860	2.1	カンボジア	3,940,132	2.2
8	タンザニア	3,547,776	1.9	ケニア	3,435,579	2.0	エチオピア	3,510,473	2.0
9	エジプト	3,542,410	1.9	ラオス	3,255,569	1.9	インド	3,481,567	2.0
10	タイ	3,529,269	1.9	エジプト	3,155,594	1.9	ケニア	3,389,985	1.9
11	ラオス	3,428,114	1.8	エチオピア	3,057,458	1.8	ラオス	3,054,916	1.7
12	中華人民共和国	3,295,932	1.7	バングラデシュ	2,839,281	1.7	タンザニア	2,945,105	1.7
13	バングラデシュ	2,903,808	1.5	タンザニア	2,597,916	1.5	エジプト	2,799,213	1.6
14	セネガル	2,835,364	1.5	中華人民共和国	2,526,645	1.5	タイ	2,769,250	1.6
15	インド	2,693,093	1.4	インド	2,479,865	1.5	モザンビーク	2,743,868	1.5
16	モザンビーク	2,580,868	1.4	スリランカ	2,385,542	1.4	南スーダン	2,317,630	1.3
17	ガーナ	2,482,697	1.3	セネガル	2,256,934	1.3	セネガル	2,316,002	1.3
18	ブラジル	2,318,744	1.2	スーダン	2,236,507	1.3	ガーナ	2,170,830	1.2
19	ウガンダ	2,307,096	1.2	モザンビーク	2,210,532	1.3	イラク	2,047,929	1.2
20	スーダン	2,170,519	1.1	ガーナ	2,077,216	1.2	中華人民共和国	2,017,846	1.1

1-2-2 研修員受入

順位	2011年度			2012年度			2013年度		
	国名	経費	構成比	国名	経費	構成比	国名	経費	構成比
1	ベトナム	1,153,907	5.7	ベトナム	1,001,975	5.9	アフガニスタン	1,100,011	6.3
2	中華人民共和国	961,663	4.8	アフガニスタン	763,464	4.5	ベトナム	848,707	4.8
3	インドネシア	930,366	4.6	インドネシア	694,750	4.1	ミャンマー	734,725	4.2
4	アフガニスタン	565,100	2.8	中華人民共和国	628,537	3.7	インドネシア	561,218	3.2
5	タイ	527,947	2.6	ミャンマー	518,266	3.0	フィリピン	465,224	2.6
6	カンボジア	506,543	2.5	フィリピン	460,662	2.7	カンボジア	458,301	2.6
7	ミャンマー	503,327	2.5	ラオス	417,983	2.5	イラク	426,567	2.4
8	ブラジル	500,990	2.5	カンボジア	414,679	2.4	中華人民共和国	409,721	2.3
9	コンゴ民主共和国	479,497	2.4	タイ	408,895	2.4	ブラジル	398,797	2.3
10	イラク	475,236	2.4	ケニア	376,836	2.2	ラオス	389,787	2.2
11	ラオス	439,912	2.2	コンゴ民主共和国	324,313	1.9	コンゴ民主共和国	344,743	2.0
12	ケニア	434,785	2.2	ブラジル	324,092	1.9	タイ	319,541	1.8
13	フィリピン	392,587	2.0	バングラデシュ	316,287	1.9	メキシコ	304,135	1.7
14	マレーシア	389,494	1.9	イラク	316,040	1.9	ケニア	289,543	1.6
15	ガーナ	363,136	1.8	メキシコ	287,444	1.7	ナイジェリア	283,417	1.6
16	ザンビア	328,705	1.6	ガーナ	270,992	1.6	バングラデシュ	279,845	1.6
17	メキシコ	324,376	1.6	マレーシア	262,302	1.5	モザンビーク	264,410	1.5
18	タンザニア	317,624	1.6	タンザニア	258,677	1.5	タンザニア	255,174	1.4
19	マラウイ	311,027	1.5	ネパール	234,643	1.4	ザンビア	239,047	1.4
20	コロンビア	296,869	1.5	エチオピア	222,592	1.3	ガーナ	234,247	1.3

(単位:千円・%)

2014年度			2015年度			累計			順位
国名	経費	構成比	国名	経費	構成比	国名	経費	構成比	
ベトナム	7,667,463	4.3	ベトナム	10,156,741	5.3	インドネシア	344,889,229	7.0	1
ミャンマー	7,049,515	4.0	ミャンマー	8,763,337	4.6	タイ	226,636,567	4.6	2
フィリピン	5,625,819	3.2	フィリピン	6,632,511	3.5	フィリピン	225,739,718	4.6	3
インドネシア	5,407,734	3.1	インドネシア	5,970,393	3.1	中華人民共和国	183,998,270	3.7	4
アフガニスタン	4,856,608	2.8	ケニア	5,004,478	2.6	ベトナム	141,954,017	2.9	5
ケニア	4,701,873	2.7	インド	4,838,329	2.5	ケニア	117,811,586	2.4	6
カンボジア	3,945,253	2.2	バングラデシュ	4,623,028	2.4	マレーシア	115,589,842	2.3	7
バングラデシュ	3,814,962	2.2	アフガニスタン	3,840,585	2.0	ブラジル	114,201,505	2.3	8
インド	3,776,255	2.1	ラオス	3,514,257	1.8	パラグアイ	86,223,240	1.7	9
タンザニア	3,291,940	1.9	ネパール	3,457,464	1.8	タンザニア	85,723,091	1.7	10
モザンビーク	3,178,868	1.8	カンボジア	3,412,120	1.8	カンボジア	78,665,472	1.6	11
エチオピア	3,031,815	1.7	タンザニア	3,395,612	1.8	スリランカ	77,456,409	1.6	12
ラオス	2,975,581	1.7	モザンビーク	2,956,504	1.5	バングラデシュ	76,963,462	1.6	13
ガーナ	2,514,988	1.4	エチオピア	2,566,042	1.3	エジプト	76,056,255	1.5	14
セネガル	2,346,349	1.3	セネガル	2,547,992	1.3	メキシコ	74,602,862	1.5	15
スリランカ	2,166,360	1.2	パキスタン	2,412,003	1.3	ボリビア	71,849,960	1.5	16
エジプト	2,126,141	1.2	モンゴル	2,405,328	1.3	ネパール	70,834,306	1.4	17
モンゴル	1,934,522	1.1	タイ	2,395,116	1.2	ラオス	70,265,354	1.4	18
ブラジル	1,818,232	1.0	エジプト	2,214,708	1.2	ミャンマー	68,995,260	1.4	19
ネパール	1,803,810	1.0	スリランカ	2,111,866	1.1	ザンビア	59,983,906	1.2	20

(単位:千円・%)

2014年度			2015年度			累計			順位
国名	経費	構成比	国名	経費	構成比	国名	経費	構成比	
アフガニスタン	1,486,415	8.6	アフガニスタン	1,588,958	8.5	インドネシア	48,465,989	6.4	1
ミャンマー	888,199	5.1	ミャンマー	1,027,530	5.5	タイ	40,878,344	5.4	2
ベトナム	823,445	4.8	ベトナム	708,072	3.8	中華人民共和国	37,915,227	5.0	3
インドネシア	568,164	3.3	ケニア	627,221	3.4	フィリピン	34,116,791	4.5	4
ケニア	479,762	2.8	インドネシア	517,504	2.8	マレーシア	30,035,897	4.0	5
フィリピン	418,816	2.4	タンザニア	473,098	2.5	ブラジル	29,460,283	3.9	6
カンボジア	418,137	2.4	カンボジア	464,716	2.5	メキシコ	21,425,407	2.8	7
ブラジル	392,892	2.3	フィリピン	434,005	2.3	ベトナム	19,331,164	2.6	8
タンザニア	385,483	2.2	イラク	391,705	2.1	ケニア	16,182,416	2.1	9
イラク	370,708	2.1	エチオピア	374,622	2.0	スリランカ	15,905,998	2.1	10
ラオス	321,467	1.9	ブラジル	364,932	2.0	ペルー	14,577,103	1.9	11
メキシコ	297,920	1.7	モザンビーク	362,740	2.0	エジプト	14,458,164	1.9	12
パキスタン	278,338	1.6	ラオス	345,373	1.9	バングラデシュ	12,785,455	1.7	13
コートジボワール	268,219	1.6	メキシコ	295,940	1.6	タンザニア	12,479,988	1.6	14
エチオピア	264,994	1.5	モンゴル	292,677	1.6	ミャンマー	12,131,782	1.6	15
インド	255,730	1.5	マラウイ	291,584	1.6	パキスタン	11,011,464	1.5	16
タイ	253,768	1.5	インド	282,573	1.5	カンボジア	10,226,461	1.3	17
中華人民共和国	250,408	1.5	エジプト	268,929	1.4	パラグアイ	9,944,933	1.3	18
バングラデシュ	249,470	1.4	ナイジェリア	254,852	1.4	ラオス	9,909,473	1.3	19
モザンビーク	238,127	1.4	南アフリカ共和国	243,827	1.3	大韓民国	9,545,471	1.3	20

1-2-3 専門家派遣

順位	2011年度			2012年度			2013年度		
	国名	経費	構成比	国名	経費	構成比	国名	経費	構成比
1	ベトナム	4,850,077	7.5	アフガニスタン	4,223,962	7.4	アフガニスタン	4,864,912	7.4
2	インドネシア	4,584,351	7.1	ベトナム	4,117,942	7.3	ベトナム	4,793,680	7.3
3	アフガニスタン	3,808,041	5.9	インドネシア	3,183,162	5.6	インドネシア	3,638,777	5.6
4	フィリピン	2,701,685	4.2	カンボジア	2,012,057	3.5	カンボジア	2,001,291	3.1
5	カンボジア	2,354,075	3.6	ケニア	1,736,683	3.1	バングラデシュ	1,995,857	3.1
6	ケニア	2,048,924	3.2	フィリピン	1,716,070	3.0	タンザニア	1,913,567	2.9
7	ラオス	1,993,808	3.1	エチオピア	1,710,467	3.0	ラオス	1,881,217	2.9
8	エチオピア	1,866,265	2.9	ラオス	1,706,070	3.0	フィリピン	1,841,013	2.8
9	タンザニア	1,859,860	2.9	中華人民共和国	1,625,177	2.9	ケニア	1,731,008	2.7
10	中華人民共和国	1,788,746	2.8	タンザニア	1,479,906	2.6	インド	1,715,767	2.6
11	バングラデシュ	1,457,287	2.3	スーダン	1,469,350	2.6	エチオピア	1,528,240	2.3
12	セネガル	1,342,498	2.1	インド	1,152,058	2.0	ミャンマー	1,513,705	2.3
13	タイ	1,290,503	2.0	バングラデシュ	1,122,946	2.0	モザンビーク	1,513,413	2.3
14	ガーナ	1,228,968	1.9	タイ	1,069,096	1.9	中華人民共和国	1,321,664	2.0
15	ザンビア	1,217,762	1.9	ガーナ	1,039,979	1.8	セネガル	1,286,612	2.0
16	スーダン	1,213,442	1.9	セネガル	1,014,656	1.8	ガーナ	1,194,763	1.8
17	エジプト	1,205,498	1.9	モザンビーク	1,010,639	1.8	タイ	1,142,933	1.7
18	南スーダン	1,081,828	1.7	ザンビア	966,983	1.7	ザンビア	1,123,817	1.7
19	インド	1,063,539	1.6	南スーダン	920,089	1.6	エジプト	1,084,149	1.7
20	モザンビーク	1,034,700	1.6	ネパール	887,316	1.6	ネパール	1,066,079	1.6

1-2-4 調査団派遣

順位	2011年度			2012年度			2013年度		
	国名	経費	構成比	国名	経費	構成比	国名	経費	構成比
1	ベトナム	3,355,706	8.3	ベトナム	2,386,483	6.5	ミャンマー	3,669,896	9.5
2	インドネシア	2,985,320	7.4	ミャンマー	2,238,900	6.1	ベトナム	1,894,194	4.9
3	フィリピン	1,741,146	4.3	タイ	1,810,157	4.9	フィリピン	1,854,355	4.8
4	タイ	1,350,508	3.4	フィリピン	1,730,306	4.7	バングラデシュ	1,608,373	4.2
5	インド	1,163,071	2.9	インドネシア	1,528,692	4.2	エチオピア	1,362,203	3.5
6	ケニア	1,137,163	2.8	エジプト	1,463,996	4.0	インド	1,288,429	3.3
7	モザンビーク	1,065,444	2.6	スリランカ	1,401,724	3.8	エジプト	1,252,317	3.2
8	エチオピア	1,040,427	2.6	バングラデシュ	965,923	2.6	南スーダン	1,235,556	3.2
9	エジプト	964,226	2.4	インド	921,990	2.5	インドネシア	1,160,997	3.0
10	アフガニスタン	909,832	2.3	カンボジア	903,415	2.5	ケニア	993,495	2.6
11	タンザニア	894,800	2.2	モザンビーク	816,508	2.2	タイ	955,025	2.5
12	ウガンダ	884,697	2.2	エチオピア	801,936	2.2	カンボジア	942,362	2.4
13	カンボジア	882,956	2.2	ケニア	778,686	2.1	モザンビーク	691,953	1.8
14	パキスタン	855,692	2.1	パキスタン	767,707	2.1	モンゴル	633,418	1.6
15	バングラデシュ	741,128	1.8	南スーダン	687,741	1.9	イラク	588,034	1.5
16	南スーダン	720,617	1.8	ラオス	687,651	1.9	パキスタン	540,457	1.4
17	セネガル	695,556	1.7	アフガニスタン	562,630	1.5	マラウイ	512,244	1.3
18	スリランカ	633,385	1.6	モンゴル	559,975	1.5	ブルキナファソ	475,382	1.2
19	ブラジル	511,971	1.3	セネガル	523,384	1.4	セネガル	462,090	1.2
20	マラウイ	471,353	1.2	ネパール	449,059	1.2	スリランカ	455,693	1.2

(単位:千円・%)

2014年度			2015年度			累計			順位
国名	経費	構成比	国名	経費	構成比	国名	経費	構成比	
ベトナム	4,041,648	6.6	ベトナム	5,350,610	8.3	インドネシア	127,458,501	10.2	1
インドネシア	2,967,863	4.8	ミャンマー	3,626,410	5.7	タイ	74,198,708	6.0	2
アフガニスタン	2,955,676	4.8	インドネシア	3,453,164	5.4	フィリピン	64,619,702	5.2	3
ミャンマー	2,558,913	4.2	ケニア	2,220,466	3.5	中華人民共和国	48,075,232	3.9	4
ラオス	2,184,814	3.6	フィリピン	2,010,909	3.1	ベトナム	47,850,005	3.8	5
ケニア	2,098,995	3.4	バングラデシュ	1,977,258	3.1	ケニア	43,411,161	3.5	6
カンボジア	2,057,153	3.4	ラオス	1,915,638	3.0	ブラジル	29,304,807	2.4	7
フィリピン	2,051,386	3.3	タンザニア	1,794,716	2.8	カンボジア	28,772,564	2.3	8
タンザニア	1,923,565	3.1	アフガニスタン	1,787,715	2.8	タンザニア	27,213,102	2.2	9
モザンビーク	1,895,421	3.1	モザンビーク	1,787,472	2.8	パラグアイ	26,754,298	2.2	10
バングラデシュ	1,852,025	3.0	ネパール	1,607,581	2.5	マレーシア	26,207,385	2.1	11
エチオピア	1,434,118	2.3	カンボジア	1,547,463	2.4	ラオス	25,691,592	2.1	12
ガーナ	1,264,910	2.1	モンゴル	1,471,119	2.3	アフガニスタン	24,021,839	1.9	13
インド	1,201,561	2.0	パキスタン	1,343,778	2.1	メキシコ	22,434,613	1.8	14
タイ	1,046,934	1.7	インド	1,213,563	1.9	ネパール	21,531,489	1.7	15
ウガンダ	1,037,917	1.7	ガーナ	1,164,456	1.8	ミャンマー	20,623,610	1.7	16
モンゴル	1,027,150	1.7	タイ	1,157,652	1.8	エジプト	20,610,834	1.7	17
中華人民共和国	976,429	1.6	エチオピア	1,138,225	1.8	バングラデシュ	19,822,658	1.6	18
ネパール	955,749	1.6	エジプト	1,107,162	1.7	ボリビア	19,243,865	1.5	19
セネガル	952,932	1.6	マラウイ	997,377	1.6	ザンビア	19,018,912	1.5	20

(単位:千円・%)

2014年度			2015年度			累計			順位
国名	経費	構成比	国名	経費	構成比	国名	経費	構成比	
ミャンマー	3,299,021	8.6	フィリピン	3,610,629	7.6	インドネシア	98,567,111	8.2	1
フィリピン	2,579,519	6.7	ベトナム	3,494,408	7.3	フィリピン	74,470,971	6.2	2
ベトナム	2,028,559	5.3	ミャンマー	3,241,588	6.8	タイ	54,815,405	4.5	3
インド	1,896,886	5.0	インド	3,056,317	6.4	中華人民共和国	53,532,518	4.4	4
ケニア	1,630,285	4.3	バングラデシュ	1,971,179	4.1	ベトナム	45,365,658	3.8	5
バングラデシュ	1,266,745	3.3	ケニア	1,668,531	3.5	マレーシア	29,770,509	2.5	6
インドネシア	1,100,746	2.9	インドネシア	1,457,928	3.1	ケニア	25,862,473	2.1	7
エジプト	996,985	2.6	ネパール	1,279,517	2.7	エジプト	25,281,622	2.1	8
エチオピア	919,104	2.4	セネガル	949,754	2.0	ミャンマー	22,466,303	1.9	9
カンボジア	882,670	2.3	カンボジア	919,006	1.9	スリランカ	22,133,262	1.8	10
モザンビーク	817,797	2.1	ラオス	857,202	1.8	バングラデシュ	21,691,249	1.8	11
スリランカ	784,027	2.1	ウクライナ	839,754	1.8	カンボジア	19,993,108	1.7	12
セネガル	770,650	2.0	イラク	802,105	1.7	タンザニア	19,963,026	1.7	13
南スーダン	718,272	1.9	スリランカ	692,034	1.5	インド	18,096,399	1.5	14
タンザニア	613,216	1.6	タイ	682,081	1.4	ブラジル	18,069,818	1.5	15
コートジボワール	599,859	1.6	トルコ	681,470	1.4	パキスタン	17,585,226	1.5	16
ネパール	496,767	1.3	タンザニア	666,095	1.4	ネパール	17,368,136	1.4	17
ガーナ	490,709	1.3	コートジボワール	646,527	1.4	ラオス	16,270,619	1.3	18
パプアニューギニア	430,255	1.1	エジプト	568,669	1.2	ボリビア	16,017,895	1.3	19
トルコ	428,460	1.1	パキスタン	567,805	1.2	モンゴル	15,121,106	1.3	20

1-2-5 協力隊派遣

順位	2011年度			2012年度			2013年度		
	国名	経費	構成比	国名	経費	構成比	国名	経費	構成比
1	セネガル	394,585	4.0	マラウイ	313,501	3.8	マラウイ	291,663	3.8
2	ケニア	321,868	3.2	セネガル	303,991	3.7	バングラデシュ	286,510	3.7
3	タンザニア	320,838	3.2	タンザニア	295,008	3.6	セネガル	285,544	3.7
4	マラウイ	320,524	3.2	バングラデシュ	278,503	3.4	ザンビア	244,522	3.2
5	ウガンダ	312,435	3.1	ウガンダ	256,916	3.1	タンザニア	242,239	3.2
6	ザンビア	294,220	3.0	ホンジュラス	248,266	3.0	ケニア	230,769	3.0
7	ガーナ	293,799	3.0	ザンビア	246,841	3.0	フィリピン	207,686	2.7
8	フィリピン	287,962	2.9	フィリピン	228,378	2.8	ウガンダ	201,555	2.6
9	バングラデシュ	261,947	2.6	ガーナ	220,754	2.7	ガーナ	196,965	2.6
10	ネパール	244,257	2.5	ケニア	200,419	2.4	ヨルダン	194,077	2.5
11	モロッコ	217,971	2.2	ラオス	180,184	2.2	モンゴル	193,866	2.5
12	ホンジュラス	216,497	2.2	ネパール	168,829	2.0	ホンジュラス	153,761	2.0
13	ラオス	195,981	2.0	エチオピア	164,713	2.0	エチオピア	153,281	2.0
14	パラグアイ	195,336	2.0	ルワンダ	158,648	1.9	ニカラグア	147,458	1.9
15	エチオピア	194,144	2.0	ベトナム	156,319	1.9	スリランカ	143,066	1.9
16	ベナン	192,583	1.9	ベナン	150,829	1.8	ラオス	139,031	1.8
17	モザンビーク	185,622	1.9	モンゴル	146,701	1.8	エクアドル	136,754	1.8
18	ボリビア	184,614	1.9	モロッコ	144,317	1.7	モザンビーク	133,018	1.7
19	カンボジア	183,427	1.8	パラグアイ	143,443	1.7	モロッコ	130,937	1.7
20	モンゴル	176,849	1.8	モザンビーク	142,992	1.7	ルワンダ	130,864	1.7

1-2-6 その他ボランティア

順位	2011年度			2012年度			2013年度		
	国名	経費	構成比	国名	経費	構成比	国名	経費	構成比
1	ブラジル	339,389	8.8	ブラジル	304,525	8.9	ブラジル	328,356	9.7
2	ベトナム	165,420	4.3	ベトナム	157,765	4.6	アルゼンチン	142,865	4.2
3	パラグアイ	164,911	4.3	パラグアイ	140,878	4.1	メキシコ	134,293	4.0
4	アルゼンチン	153,051	4.0	カンボジア	137,432	4.0	カンボジア	130,523	3.8
5	ドミニカ共和国	137,483	3.6	ドミニカ共和国	126,177	3.7	ドミニカ共和国	124,302	3.7
6	モロッコ	119,838	3.1	コロンビア	115,125	3.4	ベトナム	115,952	3.4
7	ネパール	119,665	3.1	メキシコ	110,694	3.2	コロンビア	110,772	3.3
8	カンボジア	112,973	2.9	パプアニューギニア	107,844	3.1	パラグアイ	99,003	2.9
9	コロンビア	111,711	2.9	アルゼンチン	104,404	3.0	モロッコ	98,299	2.9
10	モンゴル	100,731	2.6	モロッコ	103,025	3.0	エクアドル	96,014	2.8
11	インドネシア	94,725	2.5	ラオス	97,790	2.8	ミクロネシア	85,294	2.5
12	ラオス	93,555	2.4	ネパール	93,884	2.7	マレーシア	76,847	2.3
13	パプアニューギニア	90,347	2.3	マレーシア	84,325	2.5	パプアニューギニア	75,145	2.2
14	ウルグアイ	87,804	2.3	エクアドル	75,009	2.2	ボリビア	74,912	2.2
15	パナマ	83,765	2.2	インドネシア	71,583	2.1	インドネシア	73,472	2.2
16	タイ	82,514	2.1	ホンジュラス	66,938	2.0	ペルー	70,226	2.1
17	コスタリカ	78,253	2.0	コスタリカ	65,876	1.9	ジャマイカ	68,045	2.0
18	ボリビア	76,058	2.0	モンゴル	64,391	1.9	チリ	66,447	2.0
19	マレーシア	74,118	1.9	バヌアツ	56,149	1.6	ネパール	65,016	1.9
20	ヨルダン	69,750	1.8	ウルグアイ	54,529	1.6	ブータン	64,876	1.9

(単位:千円・%)

2014年度			2015年度			累計			順位
国名	経費	構成比	国名	経費	構成比	国名	経費	構成比	
セネガル	331,463	4.0	セネガル	317,673	3.6	マラウイ	15,726,581	3.7	1
バングラデシュ	302,943	3.6	マラウイ	280,878	3.1	ケニア	15,036,136	3.6	2
マラウイ	281,814	3.4	タンザニア	265,156	3.0	タンザニア	14,380,804	3.4	3
タンザニア	264,786	3.2	ザンビア	249,149	2.8	ザンビア	13,670,057	3.2	4
ケニア	243,062	2.9	バングラデシュ	248,384	2.8	フィリピン	13,548,040	3.2	5
フィリピン	229,267	2.8	ガーナ	243,772	2.7	ガーナ	12,643,606	3.0	6
ガーナ	215,705	2.6	ラオス	241,837	2.7	ホンジュラス	12,498,616	3.0	7
ボリビア	215,417	2.6	ボリビア	226,313	2.5	パラグアイ	12,286,978	2.9	8
モンゴル	214,862	2.6	パプアニューギニア	223,090	2.5	バングラデシュ	11,762,642	2.8	9
ザンビア	214,656	2.6	モンゴル	209,743	2.4	マレーシア	10,987,496	2.6	10
ヨルダン	191,857	2.3	ケニア	209,240	2.3	ネパール	10,699,804	2.5	11
スリランカ	186,217	2.2	カンボジア	198,590	2.2	セネガル	10,667,693	2.5	12
カンボジア	183,118	2.2	スリランカ	197,053	2.2	ボリビア	10,199,685	2.4	13
エチオピア	183,001	2.2	フィリピン	187,954	2.1	モロッコ	9,329,012	2.2	14
ラオス	175,496	2.1	パラグアイ	184,513	2.1	中華人民共和国	8,647,059	2.1	15
エクアドル	174,012	2.1	ヨルダン	182,831	2.0	スリランカ	8,438,837	2.0	16
ベナン	171,925	2.1	ウガンダ	182,797	2.0	ニジェール	7,812,803	1.9	17
ウガンダ	171,406	2.1	ベナン	180,293	2.0	パプアニューギニア	7,506,645	1.8	18
ルワンダ	170,374	2.0	エチオピア	180,089	2.0	インドネシア	7,394,261	1.8	19
パプアニューギニア	151,736	1.8	ルワンダ	172,060	1.9	グアテマラ	7,230,075	1.7	20

(単位:千円・%)

2014年度			2015年度			累計			順位
国名	経費	構成比	国名	経費	構成比	国名	経費	構成比	
ブラジル	373,492	10.7	ブラジル	338,892	9.6	ブラジル	8,004,492	9.7	1
ドミニカ共和国	143,631	4.1	モロッコ	156,741	4.5	パラグアイ	4,511,538	5.5	2
モロッコ	141,767	4.1	カンボジア	140,155	4.0	ドミニカ共和国	3,855,180	4.7	3
カンボジア	139,668	4.0	パラグアイ	127,790	3.6	アルゼンチン	3,569,048	4.3	4
アルゼンチン	116,852	3.3	コロンビア	98,848	2.8	インドネシア	3,562,826	4.3	5
インドネシア	100,117	2.9	アルゼンチン	95,973	2.7	タイ	3,454,402	4.2	6
パラグアイ	94,815	2.7	インドネシア	94,911	2.7	メキシコ	2,685,006	3.3	7
ミクロネシア	93,055	2.7	ベトナム	91,968	2.6	カンボジア	2,570,825	3.1	8
ブータン	92,260	2.6	メキシコ	89,377	2.5	マレーシア	2,512,301	3.0	9
エクアドル	91,342	2.6	チリ	88,530	2.5	ヨルダン	2,502,002	3.0	10
メキシコ	88,977	2.5	バヌアツ	84,197	2.4	ボリビア	2,337,257	2.8	11
ボリビア	83,824	2.4	ドミニカ共和国	82,142	2.3	ラオス	2,012,088	2.4	12
コロンビア	80,737	2.3	パプアニューギニア	78,013	2.2	チュニジア	1,984,960	2.4	13
チリ	75,432	2.2	ペルー	77,952	2.2	ホンジュラス	1,859,442	2.3	14
ペルー	74,778	2.1	ザンビア	77,066	2.2	ネパール	1,799,839	2.2	15
パプアニューギニア	69,022	2.0	タイ	73,962	2.1	ウルグアイ	1,793,708	2.2	16
バヌアツ	66,873	1.9	ミクロネシア	73,891	2.1	フィジー	1,734,044	2.1	17
ネパール	65,069	1.9	ボリビア	73,715	2.1	モロッコ	1,632,678	2.0	18
ジャマイカ	59,525	1.7	トルコ	72,084	2.0	パプアニューギニア	1,584,788	1.9	19
フィジー	59,459	1.7	ジャマイカ	68,857	2.0	ブータン	1,446,408	1.8	20

1-2-7 機材供与

順位	2011年度			2012年度			2013年度		
	国名	経費	構成比	国名	経費	構成比	国名	経費	構成比
1	エジプト	889,027	10.1	ベトナム	471,601	8.8	ベトナム	238,183	5.9
2	ケニア	868,423	9.9	スーダン	461,353	8.6	コンゴ民主共和国	208,023	5.1
3	スーダン	546,085	6.2	エジプト	384,014	7.2	タイ	190,784	4.7
4	ベトナム	534,756	6.1	インドネシア	290,532	5.4	エジプト	189,025	4.6
5	中華人民共和国	251,736	2.9	ケニア	236,820	4.4	タジキスタン	161,154	4.0
6	南アフリカ共和国	239,422	2.7	セネガル	201,425	3.8	パキスタン	136,968	3.4
7	ラオス	211,980	2.4	ナイジェリア	179,858	3.4	タンザニア	129,698	3.2
8	カンボジア	210,996	2.4	タンザニア	143,604	2.7	アフガニスタン	125,244	3.1
9	インドネシア	207,846	2.4	フィリピン	103,593	1.9	ミャンマー	119,334	2.9
10	フィリピン	192,849	2.2	インド	98,019	1.8	ウガンダ	108,070	2.7
11	タイ	186,419	2.1	ラオス	97,676	1.8	カンボジア	92,096	2.3
12	インド	166,477	1.9	バングラデシュ	97,357	1.8	キルギス	88,001	2.2
13	エチオピア	151,450	1.7	パキスタン	84,129	1.6	モザンビーク	87,912	2.2
14	ミャンマー	141,352	1.6	ニカラグア	83,631	1.6	フィリピン	85,406	2.1
15	タンザニア	137,750	1.6	チュニジア	83,270	1.6	ブラジル	84,097	2.1
16	ブラジル	129,293	1.5	コンゴ民主共和国	82,470	1.5	インドネシア	78,705	1.9
17	セネガル	117,398	1.3	ブラジル	80,709	1.5	エリトリア	72,770	1.8
18	マラウイ	114,573	1.3	エルサルバドル	73,517	1.4	エチオピア	72,256	1.8
19	モザンビーク	113,726	1.3	ウズベキスタン	72,965	1.4	ケニア	71,145	1.7
20	ミクロネシア	111,672	1.3	アフガニスタン	71,021	1.3	ホンジュラス	69,114	1.7

1-2-8 移住者渡航 (単位:千円・%)

順位	累計		
	国名	経費	構成比
1	ブラジル	2,235,211	43.1
2	アルゼンチン	685,980	13.2
3	パラグアイ	623,466	12.0
4	ボリビア	400,590	7.7
5	メキシコ	238,267	4.6
6	チリ	74,789	1.4
7	ペルー	53,195	1.0
8	ドミニカ共和国	38,443	0.7
9	カナダ	33,828	0.7
10	コロンビア	27,425	0.5
11	オーストラリア	25,368	0.5
12	ベネズエラ	3,482	0.1
13	コスタリカ	800	0.0
14	ウルグアイ	544	0.0
15			
16			
17			
18			
19			
20			

(注)移住者等の送出国は1995年度で終了した。

(単位:千円・%)

2014年度			2015年度			累計			順位
国名	経費	構成比	国名	経費	構成比	国名	経費	構成比	
ベトナム	328,192	7.3	ミャンマー	656,244	15.1	インドネシア	39,991,573	8.7	1
ギニア	155,307	3.5	ベトナム	171,975	4.0	タイ	39,986,220	8.7	2
ブータン	155,160	3.5	パキスタン	162,480	3.7	中華人民共和国	28,639,923	6.2	3
コンゴ民主共和国	140,746	3.1	スリランカ	135,811	3.1	フィリピン	26,619,328	5.8	4
キューバ	138,870	3.1	インドネシア	135,329	3.1	ブラジル	15,639,769	3.4	5
インドネシア	138,752	3.1	フィリピン	129,126	3.0	マレーシア	13,815,846	3.0	6
ミャンマー	129,527	2.9	ケニア	119,982	2.8	パラグアイ	12,986,844	2.8	7
エチオピア	117,422	2.6	タイ	117,390	2.7	ケニア	11,923,117	2.6	8
インド	112,167	2.5	モンゴル	115,128	2.6	ベトナム	11,771,260	2.5	9
モンゴル	104,844	2.3	エジプト	113,672	2.6	メキシコ	10,199,006	2.2	10
ケニア	96,174	2.2	ブータン	108,240	2.5	大韓民国	9,002,856	2.0	11
セネガル	95,166	2.1	アルゼンチン	97,334	2.2	ミャンマー	8,930,974	1.9	12
エジプト	91,164	2.0	タンザニア	92,808	2.1	ボリビア	8,916,126	1.9	13
アフガニスタン	90,952	2.0	ネパール	91,474	2.1	エジプト	8,868,612	1.9	14
カンボジア	85,597	1.9	セネガル	84,741	1.9	チリ	7,880,515	1.7	15
マレーシア	79,469	1.8	マレーシア	80,896	1.9	アルゼンチン	7,849,790	1.7	16
ガーナ	71,847	1.6	ウクライナ	70,302	1.6	スリランカ	7,370,607	1.6	17
東ティモール	66,659	1.5	ギニア	66,139	1.5	ネパール	7,237,703	1.6	18
メキシコ	63,924	1.4	エチオピア	65,472	1.5	タンザニア	7,010,224	1.5	19
ボスニア・ヘルツェゴビナ	60,983	1.4	リベリア	60,351	1.4	ペルー	6,922,000	1.5	20

1-3 技術協力における形態別人数の被援助国上位20カ国(過去5年・累計)

1-3-1 研修員受入

順位	2011年度			2012年度			2013年度		
	国名	人数	構成比	国名	人数	構成比	国名	人数	構成比
1	中華人民共和国	3,746	13.5	バングラデシュ	3,894	14.9	フィリピン	2,612	11.7
2	タンザニア	2,897	10.4	ケニア	2,298	8.8	ナイジェリア	1,422	6.4
3	コンゴ民主共和国	2,435	8.7	フィリピン	1,774	6.8	中華人民共和国	1,329	6.0
4	インドネシア	1,366	4.9	中華人民共和国	1,326	5.1	バングラデシュ	1,014	4.6
5	バングラデシュ	1,349	4.8	ベトナム	1,144	4.4	ベトナム	931	4.2
6	ベトナム	1,195	4.3	コンゴ民主共和国	1,078	4.1	スーダン	711	3.2
7	ケニア	1,149	4.1	インドネシア	970	3.7	ケニア	685	3.1
8	フィリピン	1,053	3.8	ナイジェリア	606	2.3	コンゴ民主共和国	638	2.9
9	イラク	652	2.3	タンザニア	536	2.1	アフガニスタン	602	2.7
10	タイ	464	1.7	ラオス	532	2.0	インドネシア	589	2.6
11	コロンビア	462	1.7	タイ	468	1.8	イラク	580	2.6
12	マレーシア	448	1.6	スリランカ	466	1.8	タンザニア	522	2.3
13	ミャンマー	426	1.5	イラク	462	1.8	ミャンマー	510	2.3
14	スリランカ	422	1.5	ミャンマー	435	1.7	タイ	466	2.1
15	ラオス	420	1.5	アフガニスタン	424	1.6	カンボジア	457	2.1
16	カンボジア	417	1.5	カンボジア	420	1.6	ラオス	384	1.7
17	タジキスタン	383	1.4	パレスチナ	401	1.5	パレスチナ	346	1.6
18	アフガニスタン	378	1.4	マレーシア	371	1.4	モザンビーク	294	1.3
19	ナイジェリア	327	1.2	インド	363	1.4	マレーシア	287	1.3
20	スーダン	295	1.1	スーダン	324	1.2	ザンビア	245	1.1

1-3-2 専門家派遣

順位	2011年度			2012年度			2013年度		
	国名	人数	構成比	国名	人数	構成比	国名	人数	構成比
1	インドネシア	980	10.8	ベトナム	1,287	13.8	ベトナム	1,447	14.0
2	ベトナム	967	10.6	インドネシア	628	6.7	インドネシア	798	7.7
3	中華人民共和国	514	5.7	中華人民共和国	420	4.5	フィリピン	624	6.0
4	カンボジア	440	4.8	フィリピン	414	4.4	タイ	407	3.9
5	タイ	406	4.5	ラオス	378	4.1	ラオス	398	3.8
6	フィリピン	337	3.7	タイ	370	4.0	カンボジア	370	3.6
7	ラオス	284	3.1	インド	321	3.4	インド	309	3.0
8	バングラデシュ	274	3.0	カンボジア	301	3.2	ミャンマー	308	3.0
9	モンゴル	242	2.7	モンゴル	232	2.5	中華人民共和国	283	2.7
10	インド	232	2.6	エジプト	209	2.2	モザンビーク	257	2.5
11	エジプト	229	2.5	エチオピア	201	2.2	バングラデシュ	238	2.3
12	アフガニスタン	221	2.4	タンザニア	199	2.1	ケニア	211	2.0
13	スリランカ	173	1.9	ネパール	194	2.1	エチオピア	196	1.9
14	マレーシア	164	1.8	モザンビーク	192	2.1	モンゴル	184	1.8
15	エチオピア	158	1.7	バングラデシュ	191	2.0	マレーシア	182	1.8
16	タンザニア	148	1.6	スーダン	188	2.0	ガーナ	175	1.7
17	ケニア	143	1.6	ケニア	172	1.8	ネパール	175	1.7
18	ネパール	140	1.5	アフガニスタン	170	1.8	アフガニスタン	168	1.6
19	南スーダン	119	1.3	ガーナ	166	1.8	タンザニア	166	1.6
20	ザンビア	109	1.2	ミャンマー	126	1.4	スーダン	158	1.5

(単位:人・%)

2014年度			2015年度			累計			順位
国名	人数	構成比	国名	人数	構成比	国名	人数	構成比	
コートジボワール	3,085	12.8	コートジボワール	5,194	20.6	インドネシア	43,205	7.4	1
フィリピン	1,698	7.0	タンザニア	3,710	14.7	フィリピン	40,979	7.0	2
タンザニア	1,286	5.3	フィリピン	1,796	7.1	中華人民共和国	36,969	6.3	3
ベトナム	1,145	4.8	ベトナム	892	3.5	タイ	31,114	5.3	4
中華人民共和国	981	4.1	ミャンマー	778	3.1	コンゴ民主共和国	24,409	4.2	5
ナイジェリア	833	3.5	インドネシア	687	2.7	ベトナム	23,888	4.1	6
ケニア	728	3.0	イラク	673	2.7	タンザニア	18,387	3.1	7
パキスタン	686	2.8	アフガニスタン	462	1.8	マレーシア	17,222	2.9	8
ミャンマー	681	2.8	カンボジア	418	1.7	モザンビーク	16,006	2.7	9
インドネシア	646	2.7	ラオス	391	1.6	カンボジア	12,867	2.2	10
アフガニスタン	599	2.5	マレーシア	339	1.3	バングラデシュ	12,827	2.2	11
イラク	554	2.3	ガーナ	315	1.2	スリランカ	12,800	2.2	12
カンボジア	514	2.1	モンゴル	312	1.2	ケニア	12,312	2.1	13
ナミビア	483	2.0	ブラジル	303	1.2	ブラジル	10,952	1.9	14
ラオス	421	1.7	ケニア	292	1.2	エジプト	10,635	1.8	15
タイ	394	1.6	パレスチナ	286	1.1	コートジボワール	9,534	1.6	16
パレスチナ	375	1.6	タイ	283	1.1	ラオス	9,344	1.6	17
スワジランド	341	1.4	インド	257	1.0	イラク	8,221	1.4	18
マレーシア	329	1.4	バングラデシュ	216	0.9	ミャンマー	7,993	1.4	19
ガーナ	290	1.2	中華人民共和国	214	0.8	インド	7,369	1.3	20

(単位:人・%)

2014年度			2015年度			累計			順位
国名	人数	構成比	国名	人数	構成比	国名	人数	構成比	
ベトナム	1,190	12.0	ベトナム	1,536	13.8	インドネシア	16,968	10.8	1
インドネシア	783	7.9	インドネシア	806	7.2	ベトナム	11,165	7.1	2
フィリピン	531	5.4	ミャンマー	696	6.3	タイ	10,414	6.6	3
モンゴル	417	4.2	モンゴル	613	5.5	中華人民共和国	9,341	5.9	4
ラオス	416	4.2	フィリピン	530	4.8	フィリピン	8,796	5.6	5
カンボジア	414	4.2	ネパール	435	3.9	カンボジア	4,568	2.9	6
ミャンマー	380	3.8	ラオス	391	3.5	ラオス	4,341	2.8	7
タイ	326	3.3	バングラデシュ	364	3.3	マレーシア	3,938	2.5	8
バングラデシュ	308	3.1	インド	307	2.8	ミャンマー	3,450	2.2	9
ケニア	280	2.8	タイ	287	2.6	ケニア	3,343	2.1	10
インド	258	2.6	マレーシア	278	2.5	バングラデシュ	3,253	2.1	11
マレーシア	206	2.1	カンボジア	252	2.3	ブラジル	3,171	2.0	12
モザンビーク	205	2.1	ケニア	242	2.2	モンゴル	3,021	1.9	13
中華人民共和国	193	2.0	モザンビーク	237	2.1	ネパール	3,020	1.9	14
ネパール	185	1.9	パキスタン	222	2.0	エジプト	2,816	1.8	15
タンザニア	184	1.9	エチオピア	181	1.6	スリランカ	2,568	1.6	16
ガーナ	142	1.4	スリランカ	165	1.5	インド	2,556	1.6	17
スリランカ	141	1.4	タンザニア	154	1.4	メキシコ	2,433	1.5	18
ブラジル	138	1.4	ブラジル	143	1.3	パキスタン	1,982	1.3	19
パキスタン	135	1.4	ガーナ	141	1.3	タンザニア	1,957	1.2	20

1-3-3 調査団派遣

順位	2011年度			2012年度			2013年度		
	国名	人数	構成比	国名	人数	構成比	国名	人数	構成比
1	ベトナム	1,209	14.2	ベトナム	847	9.4	ミャンマー	1,266	14.7
2	インドネシア	1,074	12.6	ミャンマー	657	7.3	フィリピン	576	6.7
3	フィリピン	477	5.6	フィリピン	571	6.3	ベトナム	451	5.2
4	インド	378	4.4	インドネシア	541	6.0	バングラデシュ	361	4.2
5	パキスタン	272	3.2	タイ	500	5.5	インドネシア	332	3.9
6	タイ	247	2.9	バングラデシュ	448	5.0	インド	329	3.8
7	カンボジア	241	2.8	カンボジア	352	3.9	タイ	303	3.5
8	バングラデシュ	226	2.7	エジプト	320	3.5	カンボジア	269	3.1
9	アフガニスタン	206	2.4	インド	289	3.2	スリランカ	217	2.5
10	エジプト	199	2.3	モンゴル	259	2.9	モンゴル	210	2.4
11	エチオピア	153	1.8	ラオス	232	2.6	ケニア	175	2.0
12	ケニア	147	1.7	スリランカ	228	2.5	エチオピア	155	1.8
13	スリランカ	133	1.6	モザンビーク	216	2.4	エジプト	151	1.8
14	ウガンダ	125	1.5	ガーナ	138	1.5	モザンビーク	145	1.7
15	モンゴル	123	1.4	エチオピア	125	1.4	パキスタン	129	1.5
16	ラオス	122	1.4	アフガニスタン	123	1.4	ネパール	114	1.3
17	タンザニア	116	1.4	ケニア	118	1.3	南スーダン	113	1.3
18	ブルンジ	116	1.4	パキスタン	114	1.3	ラオス	96	1.1
19	ガーナ	107	1.3	南スーダン	100	1.1	コートジボワール	89	1.0
20	ネパール	95	1.1	ブラジル	98	1.1	ガーナ	87	1.0

1-3-4 協力隊派遣

順位	2011年度			2012年度			2013年度		
	国名	人数	構成比	国名	人数	構成比	国名	人数	構成比
1	マラウイ	46	4.4	タンザニア	47	5.0	セネガル	48	4.4
2	ウガンダ	43	4.1	バングラデシュ	47	5.0	ケニア	43	4.0
3	ガーナ	39	3.7	マラウイ	40	4.2	タンザニア	41	3.8
4	セネガル	39	3.7	ウガンダ	34	3.6	バングラデシュ	39	3.6
5	ケニア	38	3.6	ザンビア	30	3.2	ヨルダン	36	3.3
6	ラオス	37	3.5	スリランカ	29	3.1	ウガンダ	33	3.1
7	モロッコ	36	3.4	セネガル	28	3.0	スリランカ	33	3.1
8	ザンビア	32	3.1	ドミニカ共和国	25	2.6	モンゴル	33	3.1
9	ホンジュラス	32	3.1	ネパール	25	2.6	カンボジア	32	3.0
10	ガボン	29	2.8	フィリピン	25	2.6	ガーナ	28	2.6
11	タンザニア	28	2.7	エチオピア	20	2.1	フィリピン	28	2.6
12	バングラデシュ	27	2.6	ガーナ	20	2.1	ペルー	28	2.6
13	ヨルダン	23	2.2	モンゴル	20	2.1	エクアドル	25	2.3
14	フィジー	22	2.1	ルワンダ	20	2.1	エルサルバドル	25	2.3
15	エチオピア	21	2.0	エクアドル	18	1.9	グアテマラ	25	2.3
16	パラグアイ	21	2.0	ブータン	18	1.9	タイ	25	2.3
17	モンゴル	21	2.0	ホンジュラス	18	1.9	ブルキナファソ	23	2.1
18	ジブチ	20	1.9	ケニア	17	1.8	ザンビア	22	2.0
19	スリランカ	20	1.9	タイ	17	1.8	ネパール	22	2.0
20	ネパール	20	1.9	ベトナム	17	1.8	エチオピア	20	1.9
				ペルー	17	1.8	キルギス	20	1.9
				ヨルダン	17	1.8	モロッコ	20	1.9

(単位:人・%)

2014年度			2015年度			累計			順位
国名	人数	構成比	国名	人数	構成比	国名	人数	構成比	
ミャンマー	1,004	12.5	ミャンマー	1,012	11.4	インドネシア	24,066	8.9	1
ベトナム	503	6.2	ベトナム	786	8.8	フィリピン	17,049	6.3	2
インド	498	6.2	インド	504	5.7	タイ	15,379	5.7	3
バングラデシュ	451	5.6	バングラデシュ	460	5.2	中華人民共和国	13,667	5.1	4
フィリピン	439	5.4	フィリピン	433	4.9	ベトナム	11,959	4.4	5
カンボジア	282	3.5	ネパール	358	4.0	ミャンマー	6,994	2.6	6
インドネシア	210	2.6	タイ	254	2.8	マレーシア	6,689	2.5	7
ケニア	192	2.4	カンボジア	233	2.6	バングラデシュ	5,681	2.1	8
タイ	179	2.2	インドネシア	232	2.6	スリランカ	5,231	1.9	9
スリランカ	177	2.2	ケニア	199	2.2	エジプト	5,140	1.9	10
タンザニア	147	1.8	イラク	156	1.8	カンボジア	5,043	1.9	11
ネパール	128	1.6	タンザニア	151	1.7	インド	4,554	1.7	12
セネガル	126	1.6	エジプト	129	1.4	ケニア	4,391	1.6	13
モザンビーク	125	1.6	エチオピア	125	1.4	パキスタン	4,321	1.6	14
エチオピア	114	1.4	パプアニューギニア	119	1.3	ネパール	4,123	1.5	15
ガーナ	107	1.3	セネガル	113	1.3	ラオス	4,026	1.5	16
チュニジア	99	1.2	ラオス	112	1.3	ブラジル	3,945	1.5	17
東ティモール	95	1.2	ウクライナ	110	1.2	モンゴル	3,467	1.3	18
パキスタン	87	1.1	スリランカ	105	1.2	タンザニア	3,463	1.3	19
コートジボワール	85	1.1	モンゴル	105	1.2	ペルー	2,713	1.0	20

(単位:人・%)

2014年度			2015年度			累計			順位
国名	人数	構成比	国名	人数	構成比	国名	人数	構成比	
セネガル	53	4.2	バングラデシュ	40	3.3	マラウイ	1,708	4.1	1
マラウイ	52	4.1	マラウイ	40	3.3	フィリピン	1,600	3.8	2
スリランカ	44	3.5	ウガンダ	38	3.2	ケニア	1,583	3.8	3
ザンビア	43	3.4	ザンビア	38	3.2	タンザニア	1,536	3.7	4
ペルー	39	3.1	ガーナ	37	3.1	ザンビア	1,389	3.3	5
ラオス	37	2.9	パラグアイ	36	3.0	マレーシア	1,303	3.1	6
ボリビア	36	2.8	ペルー	35	2.9	ガーナ	1,280	3.1	7
ガーナ	35	2.8	モンゴル	33	2.8	バングラデシュ	1,265	3.0	8
タンザニア	35	2.8	グアテマラ	32	2.7	ホンジュラス	1,192	2.8	9
パラグアイ	34	2.7	セネガル	32	2.7	パラグアイ	1,172	2.8	10
カンボジア	32	2.5	ラオス	32	2.7	ネパール	1,155	2.8	11
ベナン	31	2.4	カンボジア	31	2.6	セネガル	1,046	2.5	12
ウガンダ	30	2.4	ボリビア	30	2.5	モロッコ	972	2.3	13
バングラデシュ	30	2.4	ホンジュラス	28	2.3	スリランカ	957	2.3	14
パプアニューギニア	30	2.4	フィリピン	27	2.3	ボリビア	939	2.2	15
ルワンダ	28	2.2	トンガ	26	2.2	中華人民共和国	797	1.9	16
インドネシア	27	2.1	ケニア	25	2.1	ラオス	763	1.8	17
ベトナム	27	2.1	スリランカ	24	2.0	インドネシア	698	1.7	18
モンゴル	27	2.1	タイ	24	2.0	ニジェール	694	1.7	19
エチオピア	26	2.1	ネパール	24	2.0	タイ	682	1.6	20
ネパール	26	2.1							

1-3-5 その他ボランティア

順位	2011年度			2012年度			2013年度		
	国名	人数	構成比	国名	人数	構成比	国名	人数	構成比
1	ブラジル	31	10.4	ブラジル	33	10.0	ブラジル	35	10.4
2	メキシコ	16	5.4	カンボジア	18	5.5	アルゼンチン	14	4.2
3	ベトナム	14	4.7	ドミニカ共和国	18	5.5	ネパール	13	3.9
4	ホンジュラス	12	4.0	アルゼンチン	13	4.0	ブータン	13	3.9
5	モロッコ	12	4.0	エクアドル	11	3.3	エクアドル	12	3.6
6	インドネシア	11	3.7	コロンビア	11	3.3	モロッコ	11	3.3
7	ラオス	11	3.7	ミクロネシア	11	3.3	カンボジア	10	3.0
8	アルゼンチン	10	3.4	ネパール	10	3.0	タイ	10	3.0
9	ヨルダン	10	3.4	パラグアイ	10	3.0	チリ	10	3.0
10	パラグアイ	9	3.0	ボリビア	10	3.0	パラグアイ	10	3.0
11	チリ	7	2.4	ペルー	9	2.7	ボリビア	10	3.0
12	ドミニカ共和国	7	2.4	メキシコ	9	2.7	ミャンマー	10	3.0
13	ネパール	7	2.4	ブータン	8	2.4	ドミニカ共和国	9	2.7
14	コスタリカ	6	2.0	ベトナム	8	2.4	ベトナム	8	2.4
15	コロンビア	6	2.0	マレーシア	8	2.4	コロンビア	7	2.1
16	ミクロネシア	6	2.0	エルサルバドル	7	2.1	フィジー	7	2.1
17	モンゴル	6	2.0	ウルグアイ	6	1.8	ペルー	7	2.1
18	カンボジア	5	1.7	エチオピア	6	1.8	ミクロネシア	7	2.1
19	ガイアナ	5	1.7	モロッコ	6	1.8	ウルグアイ	6	1.8
20	トルコ	5	1.7	ウズベキスタン	5	1.5	マレーシア	6	1.8
	ブータン	5	1.7	バヌアツ	5	1.5			
	マレーシア	5	1.7	パラオ	5	1.5			
				モンゴル	5	1.5			
				ラオス	5	1.5			

1-3-6 移住者渡航 (単位:人・%)

順位	累計		
	国名	人数	構成比
1	ブラジル	53,842	73.3
2	パラグアイ	7,236	9.9
3	カナダ	5,177	7.0
4	アルゼンチン	2,819	3.8
5	ボリビア	1,962	2.7
6	ドミニカ共和国	1,335	1.8
7	オーストラリア	426	0.6
8	アメリカ合衆国	388	0.5
9	コロンビア	59	0.1
10	メキシコ	54	0.1
11	ベネズエラ	49	0.1
12	ウルグアイ	46	0.1
13	チリ	24	0.0
14	ペルー	16	0.0
15	コスタリカ	2	0.0
16	ホンジュラス	2	0.0
17			
18			
19			
20			

(注)移住者等の送出国は1995年度に終了した。

(単位:人・%)

2014年度			2015年度			累計			順位
国名	人数	構成比	国名	人数	構成比	国名	人数	構成比	
ブラジル	55	15.9	ブラジル	40	12.4	ブラジル	629	9.0	1
モロッコ	21	6.1	アルゼンチン	19	5.9	パラグアイ	341	4.9	2
アルゼンチン	15	4.3	コロンビア	16	5.0	タイ	313	4.5	3
スリランカ	13	3.7	パラグアイ	14	4.3	アルゼンチン	299	4.3	4
カンボジア	12	3.5	ミャンマー	13	4.0	ドミニカ共和国	283	4.1	5
トルコ	12	3.5	ウルグアイ	11	3.4	インドネシア	254	3.7	6
タイ	9	2.6	ガイアナ	11	3.4	カンボジア	206	3.0	7
ベトナム	9	2.6	ベトナム	11	3.4	ヨルダン	201	2.9	8
ボリビア	9	2.6	サモア	10	3.1	マレーシア	197	2.8	9
インドネシア	8	2.3	カンボジア	9	2.8	メキシコ	188	2.7	10
ウズベキスタン	8	2.3	ミクロネシア	9	2.8	ボリビア	174	2.5	11
ドミニカ共和国	8	2.3	パヌアツ	8	2.5	ネパール	169	2.4	12
南アフリカ共和国	8	2.3	メキシコ	8	2.5	チュニジア	158	2.3	13
エルサルバドル	7	2.0	ザンビア	7	2.2	ベトナム	157	2.3	14
ザンビア	7	2.0	トルコ	7	2.2	ホンジュラス	155	2.2	15
チリ	7	2.0	ペルー	7	2.2	ラオス	154	2.2	16
パラグアイ	7	2.0	コスタリカ	6	1.9	モロッコ	146	2.1	17
マラウイ	7	2.0	チリ	6	1.9	ウルグアイ	144	2.1	18
セネガル	6	1.7	モロッコ	6	1.9	ブータン	138	2.0	19
トンガ	6	1.7	インドネシア	5	1.6	フィジー	136	2.0	20
フィジー	6	1.7	エクアドル	5	1.6				
			ジャマイカ	5	1.6				
			ラオス	5	1.6				

1-4 技術協力における経費総額の被援助国上位20カ国(過去5年・累計)

1-4-1 2011年度

順位	国名	経費総額	研修員受入		専門家派遣		調査団派遣	
		経費	経費	構成比	経費	構成比	経費	構成比
1	ベトナム	10,485,640	1,153,907	11.0	4,850,077	46.3	3,355,706	32.0
2	インドネシア	9,247,116	930,366	10.1	4,584,351	49.6	2,985,320	32.3
3	アフガニスタン	5,898,086	565,100	9.6	3,808,041	64.6	909,832	15.4
4	フィリピン	5,834,237	392,587	6.7	2,701,685	46.3	1,741,146	29.8
5	ケニア	4,866,059	434,785	8.9	2,048,924	42.1	1,137,163	23.4
6	カンボジア	4,266,905	506,543	11.9	2,354,075	55.2	882,956	20.7
7	エチオピア	3,625,350	255,587	7.0	1,866,265	51.5	1,040,427	28.7
8	タンザニア	3,547,776	317,624	9.0	1,859,860	52.4	894,800	25.2
9	エジプト	3,542,410	296,454	8.4	1,205,498	34.0	964,226	27.2
10	タイ	3,529,269	527,947	15.0	1,290,503	36.6	1,350,508	38.3
11	ラオス	3,428,114	439,912	12.8	1,993,808	58.2	466,829	13.6
12	中華人民共和国	3,295,932	961,663	29.2	1,788,746	54.3	101,542	3.1
13	バングラデシュ	2,903,808	294,092	10.1	1,457,287	50.2	741,128	25.5
14	セネガル	2,835,364	232,547	8.2	1,342,498	47.3	695,556	24.5
15	インド	2,693,093	188,784	7.0	1,063,539	39.5	1,163,071	43.2
16	モザンビーク	2,580,868	145,901	5.7	1,034,700	40.1	1,065,444	41.3
17	ガーナ	2,482,697	363,136	14.6	1,228,968	49.5	470,261	18.9
18	ブラジル	2,318,744	500,990	21.6	599,185	25.8	511,971	22.1
19	ウガンダ	2,307,096	208,036	9.0	779,493	33.8	884,697	38.3
20	スーダン	2,170,519	171,370	7.9	1,213,442	55.9	215,821	9.9

1-4-2 2012年度

順位	国名	経費総額	研修員受入		専門家派遣		調査団派遣	
		経費	経費	構成比	経費	構成比	経費	構成比
1	ベトナム	8,515,126	1,001,975	11.8	4,117,942	48.4	2,386,483	28.0
2	アフガニスタン	6,241,650	763,464	12.2	4,223,962	67.7	562,630	9.0
3	インドネシア	6,168,094	694,750	11.3	3,183,162	51.6	1,528,692	24.8
4	フィリピン	4,535,052	460,662	10.2	1,716,070	37.8	1,730,306	38.2
5	ミャンマー	3,799,128	518,266	13.6	840,297	22.1	2,238,900	58.9
6	カンボジア	3,708,570	414,679	11.2	2,012,057	54.3	903,415	24.4
7	タイ	3,478,860	408,895	11.8	1,069,096	30.7	1,810,157	52.0
8	ケニア	3,435,579	376,836	11.0	1,736,683	50.5	778,686	22.7
9	ラオス	3,255,569	417,983	12.8	1,706,070	52.4	687,651	21.1
10	エジプト	3,155,594	191,712	6.1	862,975	27.3	1,463,996	46.4
11	エチオピア	3,057,458	222,592	7.3	1,710,467	55.9	801,936	26.2
12	バングラデシュ	2,839,281	316,287	11.1	1,122,946	39.6	965,923	34.0
13	タンザニア	2,597,916	258,677	10.0	1,479,906	57.0	391,851	15.1
14	中華人民共和国	2,526,645	628,537	24.9	1,625,177	64.3	100,509	4.0
15	インド	2,479,865	214,118	8.6	1,152,058	46.5	921,990	37.2
16	スリランカ	2,385,542	200,218	8.4	631,280	26.5	1,401,724	58.8
17	セネガル	2,256,934	156,149	6.9	1,014,656	45.0	523,384	23.2
18	スーダン	2,236,507	167,075	7.5	1,469,350	65.7	109,687	4.9
19	モザンビーク	2,210,532	160,187	7.2	1,010,639	45.7	816,508	36.9
20	ガーナ	2,077,216	270,992	13.0	1,039,979	50.1	362,026	17.4

(単位:千円・%)

協力隊派遣		その他ボランティア		機材供与		その他		順位
経費	構成比	経費	構成比	経費	構成比	経費	構成比	
153,468	1.5	165,420	1.6	534,756	5.1	272,306	2.6	1
128,362	1.4	94,725	1.0	207,846	2.2	316,146	3.4	2
				48,835	0.8	566,278	9.6	3
287,962	4.9			192,849	3.3	518,008	8.9	4
321,868	6.6	11,695	0.2	868,423	17.8	43,201	0.9	5
183,427	4.3	112,973	2.6	210,996	4.9	15,935	0.4	6
194,144	5.4	27,370	0.8	151,450	4.2	90,107	2.5	7
320,838	9.0			137,750	3.9	16,904	0.5	8
113,423	3.2	8,357	0.2	889,027	25.1	65,425	1.8	9
72,836	2.1	82,514	2.3	186,419	5.3	18,542	0.5	10
195,981	5.7	93,555	2.7	211,980	6.2	26,049	0.8	11
139,450	4.2	29,627	0.9	251,736	7.6	23,168	0.7	12
261,947	9.0	12,919	0.4	68,944	2.4	67,491	2.3	13
394,585	13.9			117,398	4.1	52,780	1.9	14
46,782	1.7			166,477	6.2	64,440	2.4	15
185,622	7.2	12,003	0.5	113,726	4.4	23,472	0.9	16
293,799	11.8	31,752	1.3	63,302	2.5	31,479	1.3	17
7,587	0.3	339,389	14.6	129,293	5.6	230,329	9.9	18
312,435	13.5	15,201	0.7	76,413	3.3	30,821	1.3	19
3,371	0.2			546,085	25.2	20,430	0.9	20

(単位:千円・%)

協力隊派遣		その他ボランティア		機材供与		その他		順位
経費	構成比	経費	構成比	経費	構成比	経費	構成比	
156,319	1.8	157,765	1.9	471,601	5.5	223,041	2.6	1
				71,021	1.1	620,573	9.9	2
113,571	1.8	71,583	1.2	290,532	4.7	285,804	4.6	3
228,378	5.0			103,593	2.3	296,043	6.5	4
		2,085	0.1	70,825	1.9	128,755	3.4	5
137,497	3.7	137,432	3.7	60,258	1.6	43,232	1.2	6
74,975	2.2	40,696	1.2	66,284	1.9	8,757	0.3	7
200,419	5.8	11,985	0.3	236,820	6.9	94,150	2.7	8
180,184	5.5	97,790	3.0	97,676	3.0	68,215	2.1	9
111,952	3.5	3,101	0.1	384,014	12.2	137,844	4.4	10
164,713	5.4	26,021	0.9	67,973	2.2	63,756	2.1	11
278,503	9.8	17,047	0.6	97,357	3.4	41,218	1.5	12
295,008	11.4	2,541	0.1	143,604	5.5	26,329	1.0	13
99,416	3.9	9,464	0.4	47,766	1.9	15,776	0.6	14
32,358	1.3			98,019	4.0	61,322	2.5	15
127,845	5.4	8,037	0.3	3,679	0.2	12,759	0.5	16
303,991	13.5	3,922	0.2	201,425	8.9	53,407	2.4	17
17,250	0.8			461,353	20.6	11,792	0.5	18
142,992	6.5	21,239	1.0	42,777	1.9	16,190	0.7	19
220,754	10.6	20,514	1.0	33,010	1.6	129,941	6.3	20

1-4-3 2013年度

順位	国名	経費総額	研修員受入		専門家派遣		調査団派遣	
		経費	経費	構成比	経費	構成比	経費	構成比
1	ベトナム	8,270,691	848,707	10.3	4,793,680	58.0	1,894,194	22.9
2	アフガニスタン	6,883,925	1,100,011	16.0	4,864,912	70.7	219,629	3.2
3	ミャンマー	6,159,190	734,725	11.9	1,513,705	24.6	3,669,896	59.6
4	インドネシア	6,005,501	561,218	9.3	3,638,777	60.6	1,160,997	19.3
5	フィリピン	5,175,134	465,224	9.0	1,841,013	35.6	1,854,355	35.8
6	バングラデシュ	4,237,588	279,845	6.6	1,995,857	47.1	1,608,373	38.0
7	カンボジア	3,940,132	458,301	11.6	2,001,291	50.8	942,362	23.9
8	エチオピア	3,510,473	206,989	5.9	1,528,240	43.5	1,362,203	38.8
9	インド	3,481,567	231,955	6.7	1,715,767	49.3	1,288,429	37.0
10	ケニア	3,389,985	289,543	8.5	1,731,008	51.1	993,495	29.3
11	ラオス	3,054,916	389,787	12.8	1,881,217	61.6	444,116	14.5
12	タンザニア	2,945,105	255,174	8.7	1,913,567	65.0	332,291	11.3
13	エジプト	2,799,213	150,818	5.4	1,084,149	38.7	1,252,317	44.7
14	タイ	2,769,250	319,541	11.5	1,142,933	41.3	955,025	34.5
15	モザンビーク	2,743,868	264,410	9.6	1,513,413	55.2	691,953	25.2
16	南スーダン	2,317,630	65,359	2.8	933,788	40.3	1,235,556	53.3
17	セネガル	2,316,002	187,251	8.1	1,286,612	55.6	462,090	20.0
18	ガーナ	2,170,830	234,247	10.8	1,194,763	55.0	303,785	14.0
19	イラク	2,047,929	426,567	20.8	380,019	18.6	588,034	28.7
20	中華人民共和国	2,017,846	409,721	20.3	1,321,664	65.5	176,377	8.7

1-4-4 2014年度

順位	国名	経費総額	研修員受入		専門家派遣		調査団派遣	
		経費	経費	構成比	経費	構成比	経費	構成比
1	ベトナム	7,667,463	823,445	10.7	4,041,648	52.7	2,028,559	26.5
2	ミャンマー	7,049,515	888,199	12.6	2,558,913	36.3	3,299,021	46.8
3	フィリピン	5,625,819	418,816	7.4	2,051,386	36.5	2,579,519	45.9
4	インドネシア	5,407,734	568,164	10.5	2,967,863	54.9	1,100,746	20.4
5	アフガニスタン	4,856,608	1,486,415	30.6	2,955,676	60.9	166,258	3.4
6	ケニア	4,701,873	479,762	10.2	2,098,995	44.6	1,630,285	34.7
7	カンボジア	3,945,253	418,137	10.6	2,057,153	52.1	882,670	22.4
8	バングラデシュ	3,814,962	249,470	6.5	1,852,025	48.5	1,266,745	33.2
9	インド	3,776,255	255,730	6.8	1,201,561	31.8	1,896,886	50.2
10	タンザニア	3,291,940	385,483	11.7	1,923,565	58.4	613,216	18.6
11	モザンビーク	3,178,868	238,127	7.5	1,895,421	59.6	817,797	25.7
12	エチオピア	3,031,815	264,994	8.7	1,434,118	47.3	919,104	30.3
13	ラオス	2,975,581	321,467	10.8	2,184,814	73.4	197,492	6.6
14	ガーナ	2,514,988	228,167	9.1	1,264,910	50.3	490,709	19.5
15	セネガル	2,346,349	125,129	5.3	952,932	40.6	770,650	32.8
16	スリランカ	2,166,360	201,110	9.3	825,299	38.1	784,027	36.2
17	エジプト	2,126,141	145,764	6.9	791,119	37.2	996,985	46.9
18	モンゴル	1,934,522	219,292	11.3	1,027,150	53.1	324,906	16.8
19	ブラジル	1,818,232	392,892	21.6	769,090	42.3	131,820	7.2
20	ネパール	1,803,810	156,004	8.6	955,749	53.0	496,767	27.5

(単位:千円・%)

協力隊派遣		その他ボランティア		機材供与		その他		順位
経費	構成比	経費	構成比	経費	構成比	経費	構成比	
106,731	1.3	115,952	1.4	238,183	2.9	273,244	3.3	1
				125,244	1.8	574,129	8.3	2
		28,633	0.5	119,334	1.9	92,897	1.5	3
76,274	1.3	73,472	1.2	78,705	1.3	416,058	6.9	4
207,686	4.0			85,406	1.7	721,450	13.9	5
286,510	6.8	19,200	0.5	11,560	0.3	36,243	0.9	6
119,990	3.0	130,523	3.3	92,096	2.3	195,569	5.0	7
153,281	4.4	32,171	0.9	72,256	2.1	155,333	4.4	8
24,559	0.7			41,580	1.2	179,277	5.1	9
230,769	6.8	16,889	0.5	71,145	2.1	57,136	1.7	10
139,031	4.6	59,401	1.9	24,663	0.8	116,701	3.8	11
242,239	8.2	7,216	0.2	129,698	4.4	64,920	2.2	12
85,677	3.1	3,738	0.1	189,025	6.8	33,489	1.2	13
116,695	4.2	32,131	1.2	190,784	6.9	12,141	0.4	14
133,018	4.8	21,402	0.8	87,912	3.2	31,760	1.2	15
				62,354	2.7	20,573	0.9	16
285,544	12.3	2,298	0.1	29,582	1.3	62,625	2.7	17
196,965	9.1	15,028	0.7	27,761	1.3	198,281	9.1	18
						653,309	31.9	19
72,903	3.6	5,402	0.3	18,258	0.9	13,521	0.7	20

(単位:千円・%)

協力隊派遣		その他ボランティア		機材供与		その他		順位
経費	構成比	経費	構成比	経費	構成比	経費	構成比	
107,543	1.4	55,745	0.7	328,192	4.3	282,331	3.7	1
		21,542	0.3	129,527	1.8	152,313	2.2	2
229,267	4.1	8,417	0.1	18,405	0.3	320,009	5.7	3
97,020	1.8	100,117	1.9	138,752	2.6	435,072	8.0	4
				90,952	1.9	157,307	3.2	5
243,062	5.2	44,917	1.0	96,174	2.0	108,678	2.3	6
183,118	4.6	139,668	3.5	85,597	2.2	178,910	4.5	7
302,943	7.9	14,229	0.4	49	0.0	129,501	3.4	8
41,875	1.1			112,167	3.0	268,036	7.1	9
264,786	8.0	4,452	0.1	55,493	1.7	44,945	1.4	10
141,178	4.4	32,865	1.0	6,537	0.2	46,943	1.5	11
183,001	6.0	20,379	0.7	117,422	3.9	92,797	3.1	12
175,496	5.9	34,556	1.2	23,959	0.8	37,797	1.3	13
215,705	8.6	8,756	0.3	71,847	2.9	234,894	9.3	14
331,463	14.1	23,629	1.0	95,166	4.1	47,380	2.0	15
186,217	8.6	39,475	1.8	39,598	1.8	90,634	4.2	16
24,683	1.2	6	0.0	91,164	4.3	76,420	3.6	17
214,862	11.1	16,623	0.9	104,844	5.4	26,845	1.4	18
		373,492	20.5	8,145	0.4	142,793	7.9	19
129,789	7.2	65,069	3.6	234	0.0	198	0.0	20

1-4-5 2015年度

順位	国名	経費総額	研修員受入		専門家派遣		調査団派遣	
		経費	経費	構成比	経費	構成比	経費	構成比
1	ベトナム	10,156,741	708,072	7.0	5,350,610	52.7	3,494,408	34.4
2	ミャンマー	8,763,337	1,027,530	11.7	3,626,410	41.4	3,241,588	37.0
3	フィリピン	6,632,511	434,005	6.5	2,010,909	30.3	3,610,629	54.4
4	インドネシア	5,970,393	517,504	8.7	3,453,164	57.8	1,457,928	24.4
5	ケニア	5,004,478	627,221	12.5	2,220,466	44.4	1,668,531	33.3
6	インド	4,838,329	282,573	5.8	1,213,563	25.1	3,056,317	63.2
7	バングラデシュ	4,623,028	235,212	5.1	1,977,258	42.8	1,971,179	42.6
8	アフガニスタン	3,840,585	1,588,958	41.4	1,787,715	46.5	138,584	3.6
9	ラオス	3,514,257	345,373	9.8	1,915,638	54.5	857,202	24.4
10	ネパール	3,457,464	160,584	4.6	1,607,581	46.5	1,279,517	37.0
11	カンボジア	3,412,120	464,716	13.6	1,547,463	45.4	919,006	26.9
12	タンザニア	3,395,612	473,098	13.9	1,794,716	52.9	666,095	19.6
13	モザンビーク	2,956,504	362,740	12.3	1,787,472	60.5	553,272	18.7
14	エチオピア	2,566,042	374,622	14.6	1,138,225	44.4	546,002	21.3
15	セネガル	2,547,992	140,618	5.5	954,486	37.5	949,754	37.3
16	パキスタン	2,412,003	203,855	8.5	1,343,778	55.7	567,805	23.5
17	モンゴル	2,405,328	292,677	12.2	1,471,119	61.2	248,728	10.3
18	タイ	2,395,116	193,729	8.1	1,157,652	48.3	682,081	28.5
19	エジプト	2,214,708	268,929	12.1	1,107,162	50.0	568,669	25.7
20	スリランカ	2,111,866	203,704	9.6	773,944	36.6	692,034	32.8

1-4-6 累計

順位	国名	経費総額	研修員受入		専門家派遣		調査団派遣	
		経費	経費	構成比	経費	構成比	経費	構成比
1	インドネシア	344,889,229	48,465,989	14.1	127,458,501	37.0	98,567,111	28.6
2	タイ	226,636,567	40,878,344	18.0	74,198,708	32.7	54,815,405	24.2
3	フィリピン	225,739,718	34,116,791	15.1	64,619,702	28.6	74,470,971	33.0
4	中華人民共和国	183,998,270	37,915,227	20.6	48,075,232	26.1	53,532,518	29.1
5	ベトナム	141,954,017	19,331,164	13.6	47,850,005	33.7	45,365,658	32.0
6	ケニア	117,811,586	16,182,416	13.7	43,411,161	36.8	25,862,473	22.0
7	マレーシア	115,589,842	30,035,897	26.0	26,207,385	22.7	29,770,509	25.8
8	ブラジル	114,201,505	29,460,283	25.8	29,304,807	25.7	18,069,818	15.8
9	パラグアイ	86,223,240	9,944,933	11.5	26,754,298	31.0	12,437,927	14.4
10	タンザニア	85,723,091	12,479,988	14.6	27,213,102	31.7	19,963,026	23.3
11	カンボジア	78,665,472	10,226,461	13.0	28,772,564	36.6	19,993,108	25.4
12	スリランカ	77,456,409	15,905,998	20.5	17,601,865	22.7	22,133,262	28.6
13	バングラデシュ	76,963,462	12,785,455	16.6	19,822,658	25.8	21,691,249	28.2
14	エジプト	76,056,255	14,458,164	19.0	20,610,834	27.1	25,281,622	33.2
15	メキシコ	74,602,862	21,425,407	28.7	22,434,613	30.1	12,330,583	16.5
16	ボリビア	71,849,960	8,312,358	11.6	19,243,865	26.8	16,017,895	22.3
17	ネパール	70,834,306	9,445,421	13.3	21,531,489	30.4	17,368,136	24.5
18	ラオス	70,265,354	9,909,473	14.1	25,691,592	36.6	16,270,619	23.2
19	ミャンマー	68,995,260	12,131,782	17.6	20,623,610	29.9	22,466,303	32.6
20	ザンビア	59,983,906	7,122,450	11.9	19,018,912	31.7	10,782,691	18.0

(単位:千円・%)

協力隊派遣		その他ボランティア		機材供与		その他		順位
経費	構成比	経費	構成比	経費	構成比	経費	構成比	
122,689	1.2	91,968	0.9	171,975	1.7	217,019	2.1	1
		46,874	0.5	656,244	7.5	164,691	1.9	2
187,954	2.8	4,299	0.1	129,126	1.9	255,589	3.9	3
121,125	2.0	94,911	1.6	135,329	2.3	190,432	3.2	4
209,240	4.2	52,990	1.1	119,982	2.4	106,048	2.1	5
50,064	1.0			24,505	0.5	211,307	4.4	6
248,384	5.4	6,026	0.1	56,567	1.2	128,402	2.8	7
				15,499	0.4	309,829	8.1	8
241,837	6.9	37,407	1.1	28,037	0.8	88,763	2.5	9
151,049	4.4	48,031	1.4	91,474	2.6	119,228	3.4	10
198,590	5.8	140,155	4.1	57,031	1.7	85,159	2.5	11
265,156	7.8	1,244	0.0	92,808	2.7	102,495	3.0	12
168,796	5.7	14,741	0.5	16,053	0.5	53,430	1.8	13
180,089	7.0	11,397	0.4	65,472	2.6	250,235	9.8	14
317,673	12.5	27,476	1.1	84,741	3.3	73,244	2.9	15
				162,480	6.7	134,085	5.6	16
209,743	8.7	15,791	0.7	115,128	4.8	52,142	2.2	17
98,859	4.1	73,962	3.1	117,390	4.9	71,443	3.0	18
30,108	1.4	2,436	0.1	113,672	5.1	123,732	5.6	19
197,053	9.3	43,172	2.0	135,811	6.4	66,148	3.1	20

(単位:千円・%)

協力隊派遣		その他ボランティア		機材供与		その他		移住者渡航 ^注		順位
経費	構成比	経費	構成比	経費	構成比	経費	構成比	経費	構成比	
7,394,261	2.1	3,562,826	1.0	39,991,573	11.6	19,448,968	5.6			1
7,035,640	3.1	3,454,402	1.5	39,986,220	17.6	6,267,848	2.8			2
13,548,040	6.0	12,716	0.0	26,619,328	11.8	12,352,170	5.5			3
8,647,059	4.7	312,551	0.2	28,639,923	15.6	6,875,760	3.7			4
3,779,955	2.7	1,244,824	0.9	11,771,260	8.3	12,611,151	8.9			5
15,036,136	12.8	289,790	0.2	11,923,117	10.1	5,106,493	4.3			6
10,987,496	9.5	2,512,301	2.2	13,815,846	12.0	2,260,408	2.0			7
1,373,673	1.2	8,004,492	7.0	15,639,769	13.7	10,113,452	8.9	2,235,211	2.0	8
12,286,978	14.3	4,511,538	5.2	12,986,844	15.1	6,677,256	7.7	623,466	0.7	9
14,380,804	16.8	15,453	0.0	7,010,224	8.2	4,660,494	5.4			10
4,373,111	5.6	2,570,825	3.3	4,989,356	6.3	7,740,047	9.8			11
8,438,837	10.9	564,925	0.7	7,370,607	9.5	5,440,915	7.0			12
11,762,642	15.3	165,964	0.2	5,585,384	7.3	5,150,110	6.7			13
2,363,529	3.1	295,979	0.4	8,868,612	11.7	4,177,515	5.5			14
2,821,030	3.8	2,685,006	3.6	10,199,006	13.7	2,468,950	3.3	238,267	0.3	15
10,199,685	14.2	2,337,257	3.3	8,916,126	12.4	6,422,184	8.9	400,590	0.6	16
10,699,804	15.1	1,799,839	2.5	7,237,703	10.2	2,751,914	3.9			17
6,137,031	8.7	2,012,088	2.9	4,763,361	6.8	5,481,190	7.8			18
		99,134	0.1	8,930,974	12.9	4,743,457	6.9			19
13,670,057	22.8	760,258	1.3	5,753,457	9.6	2,876,081	4.8			20

(注)移住者等の送出国は1995年度に終了した。

1-5 技術協力における総額経費の地域別国順位(2015年度)

順位	アジア地域			大洋州地域			北米・中南米地域		
	国名	経費	構成比	国名	経費	構成比	国名	経費	構成比
1	ベトナム	10,156,741	13.9	パプアニューギニア	1,543,358	28.8	ブラジル	1,950,513	12.0
2	ミャンマー	8,763,337	12.0	フィジー	699,210	13.0	ペルー	1,195,810	7.3
3	フィリピン	6,632,511	9.1	サモア	520,157	9.7	ポリビア	1,117,956	6.9
4	インドネシア	5,970,393	8.2	ソロモン	421,779	7.9	パラグアイ	1,057,362	6.5
5	インド	4,838,329	6.6	ツバル	359,647	6.7	ニカラグア	1,037,326	6.4
6	バングラデシュ	4,623,028	6.3	バヌアツ	337,818	6.3	エルサルバドル	946,598	5.8
7	アフガニスタン	3,840,585	5.3	パラオ	334,523	6.2	コロンビア	913,406	5.6
8	ラオス	3,514,257	4.8	ミクロネシア	272,533	5.1	メキシコ	888,960	5.4
9	ネパール	3,457,464	4.7	トンガ	214,576	4.0	ホンジュラス	847,702	5.2
10	カンボジア	3,412,120	4.7	キリバス	171,143	3.2	ドミニカ共和国	757,820	4.6
11	パキスタン	2,412,003	3.3	マーシャル	129,739	2.4	エクアドル	618,444	3.8
12	モンゴル	2,405,328	3.3	ナウル	11,632	0.2	キューバ	549,228	3.4
13	タイ	2,395,116	3.3	クック諸島	9,362	0.2	グアテマラ	423,372	2.6
14	スリランカ	2,111,866	2.9	ニウエ	6,437	0.1	アルゼンチン	387,443	2.4
15	マレーシア	1,170,831	1.6	オーストラリア	4,672	0.1	コスタリカ	363,764	2.2
16	東ティモール	1,154,989	1.6				チリ	336,962	2.1
17	キルギス	1,046,346	1.4				ジャマイカ	293,220	1.8
18	ブータン	1,039,457	1.4				パナマ	263,144	1.6
19	中華人民共和国	805,792	1.1				ハイチ	250,794	1.5
20	ウズベキスタン	719,068	1.0				アメリカ合衆国	172,319	1.1
21	アルメニア	552,264	0.8				ウルグアイ	134,113	0.8
22	タジキスタン	524,176	0.7				ベリーズ	107,920	0.7
23	モルディブ	365,418	0.5				ガイアナ	96,097	0.6
24	カザフスタン	156,841	0.2				セントルシア	79,228	0.5
25	ジョージア	50,297	0.1				セントクリストファー・ネーヴィス	59,499	0.4
26	トルクメニスタン	36,393	0.0				ベネズエラ	54,834	0.3
27	アゼルバイジャン	35,696	0.0				アンティグア・バーブーダ	41,472	0.3
28	シンガポール	11,424	0.0				セントビンセント	35,376	0.2
29	大韓民国	4,464	0.0				グレナダ	12,148	0.1
30	香港	2,457	0.0				ドミニカ	9,620	0.1
31							カナダ	7,106	0.0
32							バルバドス	5,583	0.0
33							トリニダード・トバゴ	5,264	0.0
34							スリナム	4,707	0.0
35							バハマ	3,792	0.0
36									
37									
38									
39									
40									
41									
42									
43									
44									
45									
46									
47									
48									
49									

(注)上記の順位表では、広域実績は記載対象外。そのため、各地域ごとの構成比の合計は100%にならない場合がある。

(単位:千円・%)

中東地域			アフリカ地域			欧州地域			順位
国名	経費	構成比	国名	経費	構成比	国名	経費	構成比	
エジプト	2,214,708	22.9	ケニア	5,004,478	12.2	ウクライナ	1,009,396	26.9	1
イラク	2,056,478	21.3	タンザニア	3,395,612	8.2	トルコ	954,192	25.4	2
ヨルダン	1,140,339	11.8	モザンビーク	2,956,504	7.2	コンゴ	472,683	12.6	3
モロッコ	1,122,776	11.6	エチオピア	2,566,042	6.2	セルビア	446,955	11.9	4
パレスチナ	1,023,405	10.6	セネガル	2,547,992	6.2	ボスニア・ヘルツェゴビナ	299,104	8.0	5
イラン	940,089	9.7	ガーナ	2,051,079	5.0	モルドバ	91,973	2.5	6
チュニジア	529,232	5.5	マラウイ	1,737,982	4.2	マケドニア旧ユーゴスラビア共和国	86,977	2.3	7
アルジェリア	164,548	1.7	コートジボワール	1,656,389	4.0	アルバニア	74,740	2.0	8
サウジアラビア	160,237	1.7	ザンビア	1,650,980	4.0	モンテネグロ	59,449	1.6	9
シリア	87,356	0.9	ウガンダ	1,640,789	4.0	フランス	40,152	1.1	10
レバノン	58,630	0.6	スーダン	1,320,769	3.2	スイス	35,034	0.9	11
クウェート	12,525	0.1	ルワンダ	1,251,067	3.0	英国	33,810	0.9	12
アラブ首長国連邦	8,869	0.1	ブルキナファソ	1,172,936	2.8	ベルギー	21,032	0.6	13
オマーン	6,530	0.1	コンゴ民主共和国	1,120,546	2.7	ドイツ	9,010	0.2	14
バーレーン	3,426	0.0	南スーダン	1,056,143	2.6	イタリア	3,573	0.1	15
			カメルーン	1,035,681	2.5	ルーマニア	2,304	0.1	16
			ナイジェリア	997,549	2.4	スウェーデン	2,181	0.1	17
			南アフリカ共和国	839,608	2.0	デンマーク	2,076	0.1	18
			マダガスカル	559,859	1.4	ノルウェー	1,834	0.0	19
			ボツワナ	494,625	1.2	オーストリア	1,214	0.0	20
			ジンバブエ	488,991	1.2	オランダ	620	0.0	21
			シエラレオネ	477,924	1.2	ルクセンブルク	481	0.0	22
			ベナン	470,486	1.1	スペイン	430	0.0	23
			ジブチ	466,868	1.1				24
			ガボン	378,221	0.9				25
			ナミビア	366,595	0.9				26
			ニジェール	360,829	0.9				27
			ギニア	230,492	0.6				28
			アンゴラ	205,378	0.5				29
			ブルンジ	186,690	0.5				30
			リベリア	181,198	0.4				31
			モーリシャス	132,981	0.3				32
			スワジランド	131,854	0.3				33
			セーシェル	116,194	0.3				34
			モーリタニア	115,322	0.3				35
			トーゴ	112,069	0.3				36
			エリトリア	92,990	0.2				37
			コンゴ共和国	84,850	0.2				38
			マリ	65,712	0.2				39
			カーボヴェルデ	53,449	0.1				40
			ガンビア	46,470	0.1				41
			ソマリア	41,434	0.1				42
			レソト	38,614	0.1				43
			コモロ	32,011	0.1				44
			ギニアビサウ	26,152	0.1				45
			チャド	22,679	0.1				46
			サントメ・プリンシペ	12,085	0.0				47
			赤道ギニア	3,624	0.0				48
			中央アフリカ	2,632	0.0				49

1-6 技術協力における経費・人数実績(過去5年・累計)

1-6-1 2011年度

地域名	経費総額		研修員受入				専門家派遣				調査団派遣			
	経費	構成比	経費	構成比	人数	構成比	経費	構成比	人数	構成比	経費	構成比	人数	構成比
アジア地域	67,211,714	35.6	8,772,377	43.6	13,599	48.8	32,057,467	49.6	5,822	64.1	17,756,313	44.1	5,198	61.0
大洋州地域	4,792,774	2.5	618,970	3.1	349	1.3	1,631,379	2.5	245	2.7	730,736	1.8	142	1.7
北米・中南米地域	16,839,345	8.9	3,229,182	16.0	2,262	8.1	6,236,381	9.6	718	7.9	2,566,670	6.4	458	5.4
中東地域	10,052,308	5.3	1,374,201	6.8	1,421	5.1	3,551,911	5.5	394	4.3	2,818,426	7.0	549	6.4
アフリカ地域	46,300,339	24.5	5,518,567	27.4	9,924	35.6	20,064,577	31.0	1,718	18.9	12,526,724	31.1	1,679	19.7
欧州地域	2,508,154	1.3	489,342	2.4	292	1.0	1,006,905	1.6	185	2.0	824,793	2.0	100	1.2
全世界	41,160,308	21.8	122,821	0.6			129,211	0.2			3,044,565	7.6	401	4.7
国際機関	84,326	0.0												
合計	188,949,268	100.0	20,125,460	100.0	27,847	100.0	64,677,831	100.0	9,082	100.0	40,268,227	100.0	8,527	100.0

1-6-2 2012年度

地域名	経費総額		研修員受入				専門家派遣				調査団派遣			
	経費	構成比	経費	構成比	人数	構成比	経費	構成比	人数	構成比	経費	構成比	人数	構成比
アジア地域	61,322,158	36.5	7,639,887	44.9	14,034	53.8	27,765,544	48.9	5,612	60.2	18,824,528	51.3	5,608	62.2
大洋州地域	4,202,777	2.5	642,551	3.8	442	1.7	1,624,103	2.9	201	2.2	552,884	1.5	143	1.6
北米・中南米地域	13,840,056	8.2	2,439,046	14.3	1,847	7.1	5,349,561	9.4	747	8.0	2,005,388	5.5	458	5.1
中東地域	8,807,551	5.2	1,183,136	7.0	1,806	6.9	2,966,053	5.2	468	5.0	2,840,954	7.7	594	6.6
アフリカ地域	38,195,636	22.8	4,630,690	27.2	7,685	29.5	18,157,752	32.0	2,149	23.0	8,936,046	24.3	1,731	19.2
欧州地域	2,159,360	1.3	353,345	2.1	267	1.0	763,226	1.3	148	1.6	850,383	2.3	134	1.5
全世界	39,163,111	23.3	133,889	0.8			134,467	0.2			2,703,997	7.4	353	3.9
国際機関	154,809	0.1												
合計	167,845,458	100.0	17,022,544	100.0	26,081	100.0	56,760,706	100.0	9,325	100.0	36,714,180	100.0	9,021	100.0

1-6-3 2013年度

地域名	経費総額		研修員受入				専門家派遣				調査団派遣			
	経費	構成比	経費	構成比	人数	構成比	経費	構成比	人数	構成比	経費	構成比	人数	構成比
アジア地域	64,981,181	36.7	7,673,045	43.6	11,023	49.6	31,874,496	48.8	6,362	61.4	18,057,705	46.8	5,229	60.7
大洋州地域	4,219,674	2.4	631,832	3.6	418	1.9	1,840,654	2.8	268	2.6	538,366	1.4	104	1.2
北米・中南米地域	14,795,455	8.3	2,549,131	14.5	1,873	8.4	5,749,305	8.8	796	7.7	2,432,035	6.3	456	5.3
中東地域	10,333,205	5.8	1,481,428	8.4	1,660	7.5	4,029,685	6.2	427	4.1	3,106,504	8.1	471	5.5
アフリカ地域	41,895,503	23.6	4,731,660	26.9	6,969	31.3	20,411,641	31.3	2,243	21.7	10,712,026	27.8	1,720	20.0
欧州地域	2,411,803	1.4	432,750	2.5	297	1.3	1,138,836	1.7	263	2.5	647,664	1.7	99	1.1
全世界	38,474,928	21.7	99,406	0.6			268,914	0.4			3,051,204	7.9	536	6.2
国際機関	161,905	0.1												
合計	177,273,654	100.0	17,599,252	100.0	22,240	100.0	65,313,531	100.0	10,359	100.0	38,545,504	100.0	8,615	100.0

(単位:千円・人・%)

協力隊派遣				その他ボランティア				機材供与		その他	
経費	構成比	人数	構成比	経費	構成比	人数	構成比	経費	構成比	経費	構成比
2,529,025	25.5	271	25.9	1,043,065	27.1	78	26.3	2,709,847	30.9	2,343,620	5.7
955,146	9.6	102	9.8	465,157	12.1	28	9.4	306,824	3.5	84,562	0.2
1,746,359	17.6	166	15.9	1,594,718	41.4	137	46.1	711,204	8.1	754,831	1.8
573,647	5.8	83	7.9	262,599	6.8	30	10.1	1,143,286	13.0	328,238	0.8
3,922,565	39.5	424	40.5	245,065	6.4	13	4.4	3,087,824	35.2	935,017	2.3
				39,848	1.0	6	2.0	85,261	1.0	62,005	0.1
195,057	2.0			120,333	3.1			717,005	8.2	36,831,316	89.1
				84,326	2.2	5	1.7				
9,921,799	100.0	1,046	100.0	3,855,111	100.0	297	100.0	8,761,251	100.0	41,339,589	100.0

(単位:千円・人・%)

協力隊派遣				その他ボランティア				機材供与		その他	
経費	構成比	人数	構成比	経費	構成比	人数	構成比	経費	構成比	経費	構成比
2,163,456	26.1	284	30.0	886,120	25.8	81	24.6	1,804,790	33.8	2,237,833	5.6
830,835	10.0	78	8.2	403,388	11.8	39	11.9	86,848	1.6	62,168	0.2
1,561,677	18.9	185	19.5	1,455,943	42.4	157	47.7	541,674	10.1	486,767	1.2
442,337	5.3	50	5.3	194,158	5.7	14	4.3	525,455	9.8	655,458	1.6
3,118,881	37.7	351	37.0	181,617	5.3	24	7.3	1,891,667	35.4	1,278,983	3.2
				48,248	1.4	2	0.6	61,256	1.1	82,902	0.2
165,565	2.0			107,987	3.1			425,238	8.0	35,491,968	88.1
				154,809	4.5	12	3.6				
8,282,751	100.0	948	100.0	3,432,270	100.0	329	100.0	5,336,928	100.0	40,296,079	100.0

(単位:千円・人・%)

協力隊派遣				その他ボランティア				機材供与		その他	
経費	構成比	人数	構成比	経費	構成比	人数	構成比	経費	構成比	経費	構成比
2,023,229	26.4	327	30.2	753,125	22.2	85	25.2	1,581,168	38.9	3,018,413	7.4
672,833	8.8	72	6.7	410,104	12.1	33	9.8	39,712	1.0	86,173	0.2
1,542,565	20.1	250	23.1	1,568,995	46.2	149	44.2	438,329	10.8	515,095	1.3
465,993	6.1	57	5.3	195,849	5.8	20	5.9	323,966	8.0	729,780	1.8
2,819,730	36.8	375	34.7	158,023	4.7	28	8.3	1,330,230	32.7	1,732,193	4.3
				47,800	1.4	9	2.7	38,349	0.9	106,404	0.3
146,568	1.9			100,637	3.0			314,568	7.7	34,493,631	84.8
				161,905	4.8	13	3.9				
7,670,918	100.0	1,081	100.0	3,396,438	100.0	337	100.0	4,066,322	100.0	40,681,689	100.0

1-6-4 2014年度

地域名	経費総額		研修員受入				専門家派遣				調査団派遣			
	経費	構成比	経費	構成比	人数	構成比	経費	構成比	人数	構成比	経費	構成比	人数	構成比
アジア地域	62,254,997	35.3	7,851,617	45.5	9,977	41.4	29,979,190	48.8	6,337	64.1	17,342,241	45.4	4,644	57.6
大洋州地域	4,639,242	2.6	711,019	4.1	533	2.2	1,500,514	2.4	275	2.8	1,194,351	3.1	229	2.8
北米・中南米地域	14,703,067	8.3	2,312,548	13.4	1,923	8.0	5,497,764	9.0	686	6.9	2,329,766	6.1	413	5.1
中東地域	8,996,229	5.1	1,269,227	7.4	1,691	7.0	4,094,783	6.7	519	5.2	2,361,816	6.2	366	4.5
アフリカ地域	40,521,374	23.0	4,704,100	27.3	9,669	40.1	18,959,876	30.9	1,881	19.0	11,033,229	28.9	1,746	21.7
欧州地域	2,602,744	1.5	365,384	2.1	308	1.3	1,141,146	1.9	191	1.9	900,262	2.4	120	1.5
全世界	42,548,465	24.1	44,286	0.3			216,537	0.4			3,067,161	8.0	538	6.7
国際機関	115,876	0.1												
合計	176,381,994	100.0	17,258,181	100.0	24,101	100.0	61,389,810	100.0	9,889	100.0	38,228,826	100.0	8,056	100.0

1-6-5 2015年度

地域名	経費総額		研修員受入				専門家派遣				調査団派遣			
	経費	構成比	経費	構成比	人数	構成比	経費	構成比	人数	構成比	経費	構成比	人数	構成比
アジア地域	73,031,121	38.1	7,941,022	42.7	8,472	33.6	32,610,665	50.9	7,454	66.9	24,820,137	52.2	5,242	58.8
大洋州地域	5,359,336	2.8	754,312	4.1	569	2.3	1,835,420	2.9	306	2.7	1,292,520	2.7	250	2.8
北米・中南米地域	16,320,426	8.5	2,447,532	13.2	1,964	7.8	6,277,152	9.8	766	6.9	2,913,089	6.1	475	5.3
中東地域	9,667,235	5.0	1,266,563	6.8	1,540	6.1	3,695,866	5.8	408	3.7	2,767,941	5.8	576	6.5
アフリカ地域	41,169,820	21.5	5,722,776	30.8	12,298	48.8	18,452,842	28.8	2,012	18.1	10,499,535	22.1	1,661	18.6
欧州地域	3,750,713	2.0	382,571	2.1	360	1.4	970,279	1.5	188	1.7	2,045,013	4.3	215	2.4
全世界	42,315,129	22.1	81,464	0.4			282,066	0.4			3,211,378	6.8	495	5.6
国際機関	69,463	0.0												
合計	191,683,243	100.0	18,596,240	100.0	25,203	100.0	64,124,290	100.0	11,134	100.0	47,549,613	100.0	8,914	100.0

1-6-6 累計

地域名	経費総額		研修員受入				専門家派遣				調査団派遣			
	経費	構成比	経費	構成比	人数	構成比	経費	構成比	人数	構成比	経費	構成比	人数	構成比
アジア地域	2,053,429,799	41.5	357,166,879	47.1	307,404	52.3	621,298,243	49.9	98,691	62.7	585,422,580	48.5	150,594	55.8
大洋州地域	137,300,143	2.8	22,556,025	3.0	13,005	2.2	26,644,208	2.1	3,369	2.1	28,074,174	2.3	6,582	2.4
北米・中南米地域	830,306,401	16.8	151,069,685	19.9	70,510	12.0	214,645,828	17.3	20,595	13.1	177,116,393	14.7	36,905	13.7
中東地域	326,089,841	6.6	56,898,185	7.5	42,116	7.2	82,943,544	6.7	9,524	6.0	97,970,310	8.1	19,723	7.3
アフリカ地域	812,085,392	16.4	116,487,751	15.4	135,460	23.1	231,244,115	18.6	20,008	12.7	220,136,451	18.2	39,601	14.7
欧州地域	121,207,876	2.4	25,959,320	3.4	13,592	2.3	27,663,621	2.2	3,587	2.3	41,332,743	3.4	8,165	3.0
全世界	640,659,258	12.9	23,383,335	3.1	1	0.0	19,070,367	1.5	124	0.1	57,907,375	4.8	8,118	3.0
国際機関	30,602,363	0.6	4,068,546	0.5	5,323	0.9	20,476,856	1.6	1,623	1.0	136,200	0.0		
合計	4,951,681,073	100.0	757,589,726	100.0	587,411	100.0	1,243,986,782	100.0	157,521	100.0	1,208,096,226	100.0	269,688	100.0

(単位:千円・人・%)

協力隊派遣				その他ボランティア				機材供与		その他	
経費	構成比	人数	構成比	経費	構成比	人数	構成比	経費	構成比	経費	構成比
2,306,432	27.7	375	29.6	729,649	20.9	87	25.1	1,462,623	32.7	2,583,245	6.0
719,168	8.6	121	9.6	438,717	12.6	31	8.9	71,019	1.6	4,454	0.0
1,686,324	20.2	258	20.4	1,516,622	43.4	144	41.5	517,701	11.6	842,342	1.9
371,125	4.5	43	3.4	232,277	6.6	26	7.5	154,962	3.5	512,039	1.2
3,044,692	36.6	470	37.1	275,647	7.9	43	12.4	1,203,848	26.9	1,299,982	3.0
				59,180	1.7	13	3.7	83,336	1.9	53,436	0.1
202,072	2.4			126,222	3.6			979,131	21.9	37,913,056	87.7
				115,876	3.3	3	0.9				
8,329,813	100.0	1,267	100.0	3,494,190	100.0	347	100.0	4,472,620	100.0	43,208,554	100.0

(単位:千円・人・%)

協力隊派遣				その他ボランティア				機材供与		その他	
経費	構成比	人数	構成比	経費	構成比	人数	構成比	経費	構成比	経費	構成比
2,404,407	26.9	358	29.9	775,680	22.0	68	21.1	2,099,998	48.3	2,379,212	5.3
945,194	10.6	124	10.4	468,066	13.3	45	14.0	61,778	1.4	2,046	0.0
1,850,147	20.7	292	24.4	1,464,042	41.6	169	52.5	442,958	10.2	925,506	2.1
329,042	3.7	38	3.2	205,757	5.8	9	2.8	150,164	3.5	1,251,902	2.8
3,174,269	35.6	386	32.2	333,181	9.5	21	6.5	1,028,037	23.6	1,959,180	4.4
				85,413	2.4	8	2.5	236,659	5.4	30,778	0.1
218,968	2.5			120,025	3.4			332,038	7.6	38,069,190	85.3
				69,463	2.0	2	0.6				
8,922,027	100.0	1,198	100.0	3,521,627	100.0	322	100.0	4,351,632	100.0	44,617,814	100.0

(単位:千円・人・%)

協力隊派遣				その他ボランティア				機材供与		その他		移住者渡航 ^注			
経費	構成比	人数	構成比	経費	構成比	人数	構成比	経費	構成比	経費	構成比	経費	構成比	人数	構成比
111,195,056	26.4	12,128	29.0	22,629,210	27.4	2,065	29.7	232,493,186	50.4	123,224,645	16.0				
36,978,962	8.8	3,568	8.5	8,079,290	9.8	661	9.5	9,227,826	2.0	5,714,290	0.7	25,368	0.5	426	0.6
96,706,378	23.0	9,097	21.7	36,265,129	43.9	2,973	42.8	100,461,304	21.8	49,625,664	6.4	4,416,020	85.1	73,011	99.4
27,545,754	6.5	2,748	6.6	7,776,061	9.4	652	9.4	34,056,744	7.4	18,899,243	2.4				
130,037,747	30.9	13,542	32.4	3,018,645	3.7	340	4.9	59,378,608	12.9	51,782,075	6.7				
8,296,731	2.0	617	1.5	831,941	1.0	89	1.3	12,636,011	2.7	4,487,509	0.6				
8,633,282	2.1			1,169,011	1.4			12,066,029	2.6	517,681,481	67.1	748,378	14.4		
1,636,525	0.4	140	0.3	2,762,736	3.3	173	2.5	1,306,598	0.3	214,902	0.0				
421,030,435	100.0	41,840	100.0	82,532,023	100.0	6,953	100.0	461,626,306	100.0	771,629,809	100.0	5,189,766	100.0	73,437	100.0

(注)移住者等の送出国は1995年度で終了した。

1-7 技術協力における国・形態別経費・人数実績(2015年度・累計)

1-7-1 2015年度

(単位:千円・人)

地域名	国名	計		研修員受入		専門家派遣		調査団派遣		協力隊派遣		その他ボランティア		機材供与	その他
		経費	人数	経費	人数	経費	人数	経費	人数	経費	人数	経費	人数	経費	経費
二国間		191,613,780	25,203	18,596,240	25,203	64,124,290	11,134	47,549,613	8,914	8,922,027	1,198	3,452,164	320	4,351,632	44,617,814
アジア地域		73,031,121	8,472	7,941,022	8,472	32,610,665	7,454	24,820,137	5,242	2,404,407	358	775,680	68	2,099,998	2,379,212
	アジア地域(広域)	47,538	41					16,074	5						31,423
	インドネシア	5,970,393	687	517,504	687	3,453,164	806	1,457,928	232	121,125	21	94,911	5	135,329	190,432
	マレーシア	1,170,831	339	238,546	339	433,945	278	270,778	32	84,993	12	49,856	2	80,896	11,817
	フィリピン	6,632,511	1,796	434,005	1,796	2,010,909	530	3,610,629	433	187,954	27	4,299	1	129,126	255,589
	シンガポール	11,424	84					11,340	17						
	タイ	2,395,116	283	193,729	283	1,157,652	287	682,081	254	98,859	24	73,962	4	117,390	71,443
	カンボジア	3,412,120	418	464,716	418	1,547,463	252	919,006	233	198,590	31	140,155	9	57,031	85,159
	ラオス	3,514,257	391	345,373	391	1,915,638	391	857,202	112	241,837	32	37,407	5	28,037	88,763
	東ティモール	1,154,989	180	152,579	180	542,223	119	336,949	43	115,866	12			7,372	
	ベトナム	10,156,741	892	708,072	892	5,350,610	1,536	3,494,408	786	122,689	16	91,968	11	171,975	217,019
	ミャンマー	8,763,337	778	1,027,530	778	3,626,410	696	3,241,588	1,012			46,874	13	656,244	164,691
	中華人民共和国	805,792	214	135,547	214	524,078	121	45,125	46	23,151	3	4,341	1		73,550
	大韓民国	4,464						4,464							
	モンゴル	2,405,328	312	292,677	312	1,471,119	613	248,728	105	209,743	33	15,791	2	115,128	52,142
	ブータン	1,039,457	110	87,187	110	449,659	84	278,210	87	41,861	12	65,589	3	108,240	8,711
	バングラデシュ	4,623,028	216	235,212	216	1,977,258	364	1,971,179	460	248,384	40	6,026	1	56,567	128,402
	インド	4,838,329	257	282,573	257	1,213,563	307	3,056,317	504	50,064	7			24,505	211,307
	モルディブ	365,418	45	46,059	45	20,234	8	225,514	42	73,378	7				233
	ネパール	3,457,464	155	160,584	155	1,607,581	435	1,279,517	358	151,049	24	48,031	2	91,474	119,228
	パキスタン	2,412,003	166	203,855	166	1,343,778	222	567,805	94					162,480	134,085
	スリランカ	2,111,866	192	203,704	192	773,944	165	692,034	105	197,053	24	43,172	3	135,811	66,148
	香港	2,457						2,457							
	アフガニスタン	3,840,585	462	1,588,958	462	1,787,715	97	138,584	20					15,499	309,829
	アルメニア	552,264	37	39,263	37	217,982	20	295,019	49						
	アゼルバイジャン	35,696	30	26,768	30			8,928							
	カザフスタン	156,841	77	94,811	77	56,325	10	5,705	1						
	キルギス	1,046,346	153	175,328	153	534,188	51	197,937	39	124,459	18	2,746	2	6,894	4,794
	タジキスタン	524,176	111	119,650	111	244,412	31	150,728	26			4,620	1		4,766
	トルクメニスタン	36,393	21	20,259	21			16,134	5						
	ウズベキスタン	719,068	113	95,606	113	306,931	31	153,094	35	113,352	15	45,932	3		4,153
	ジョージア	50,297	37	38,002	37			12,042	9						253
	東南アジア	450,535				43,884		315,940	48						90,711
	東アジア	116,416						97,628	7						18,788
	中央アジア	39,589		12,800				2,578	8						24,211

地域名	国名	計		研修員受入		専門家派遣		調査団派遣		協力隊派遣		その他ボランティア		機材供与	その他
		経費		経費	人数	経費	人数	経費	人数	経費	人数	経費	人数	経費	経費
南アジア		168,052						156,487	35						11,565
大洋州地域		5,359,336	754,312	569	1,835,420	306	1,292,520	250	945,194	124	468,066	45	61,778	2,046	
大洋州地域(広域)		322,750			257,611	20	58,131						7,008		
オーストラリア		4,672					4,672								
フィジー		699,210	132,181	103	249,478	73	141,320	39	118,183	14	57,791	2	257		
キリバス		171,143	32,427	53	12,556	1	63,063	24	58,135	7			4,962		
マーシャル		129,739	25,546	21	11,401		2,004		64,441	3	26,291	3		56	
ミクロネシア		272,533	51,642	34	33,082	5	30,675	6	50,462	6	73,891	9	32,156	625	
ナウル		11,632	11,074	14			558								
パプアニューギニア		1,543,358	196,974	127	784,705	90	255,447	119	223,090	18	78,013	2	4,724	405	
ソロモン		421,779	65,072	41	134,654	21	100,837	2	92,891	13	28,325	4			
トンガ		214,576	38,003	25	65,615	15	4,312		65,163	26	41,483	4			
ツバル		359,647	35,615	34			322,047	36					1,985		
バヌアツ		337,818	37,390	27	97,719	14	11,225	1	106,073	19	84,197	8	254	960	
サモア		520,157	78,025	52	123,844	31	139,439	13	122,126	11	46,291	10	10,432		
クック諸島		9,362	9,362	9											
ニウエ		6,437	6,437	4											
パラオ		334,523	34,564	25	64,755	36	158,790	10	44,630	7	31,784	3			
北米・中南米地域		16,320,426	2,447,532	1,964	6,277,152	766	2,913,089	475	1,850,147	292	1,464,042	169	442,958	925,506	
北米・中南米地域(広域)		1,291,524	40,084		308,851	6	407,860	88					165,595	369,134	
アンティグア・バーブーダ		41,472	14,358	10	21,180		5,934								
バハマ		3,792	3,792	2											
バルバドス		5,583	5,583	3											
ベリーズ		107,920	12,392	9	14,394				69,703	11	11,431	1			
コスタリカ		363,764	80,650	86	128,489	12	43,230	14	62,998	17	38,342	6		10,055	
キューバ		549,228	44,323	37	275,237	19	194,086	51					17,227	18,355	
ドミニカ		9,620	9,620	5											
ドミニカ共和国		757,820	76,031	75	322,330	34	117,788	13	105,054	14	82,142	4	1,906	52,569	
エルサルバドル		946,598	123,853	94	437,315	24	133,599	29	144,037	20	35,646	4	7,427	64,721	
グレナダ		12,148	10,746	7			1,402								
グアテマラ		423,372	69,018	87	157,204	21	17,463	1	170,814	32	8,873	1			
ハイチ		250,794	26,610	22	121,655	5	83,777	11						18,752	
ホンジュラス		847,702	99,373	93	508,725	69	49,171	22	166,597	28			17,817	6,019	
ジャマイカ		293,220	22,167	16	28,514	2	63,279	26	110,403	8	68,857	5			
メキシコ		888,960	295,940	168	475,469	99	20,603	4	2,287	1	89,377	8	3,328	1,956	
ニカラグア		1,037,326	123,150	77	350,594	34	352,645	62	117,296	16	37,234	4	27,544	28,863	
パナマ		263,144	52,564	51	109,900	38	34,336	2	46,178	7	18,789	1		1,377	
セントクリストファー・ネイビス		59,499	13,484	7			3,641	1					11,245	31,129	
セントルシア		79,228	24,810	16	17,750	1	764		29,570	10	6,334	3			
セントビンセント		35,376	11,984	7	17,178	1			6,214						

地域名	国名	計		研修員受入		専門家派遣		調査団派遣		協力隊派遣		その他ボランティア		機材供与	その他
		経費	経費	人数	経費	人数	経費	人数	経費	人数	経費	人数	経費	経費	
	トリニダード・トバゴ	5,264	2,265	2				2,999							
	アルゼンチン	387,443	89,977	61	87,374	25	8,711					95,973	19	97,334	8,074
	ボリビア	1,117,956	98,951	74	397,533	25	265,481	17	226,313	30	73,715	3	33,201	22,762	
	ブラジル	1,950,513	364,932	303	902,379	143	213,768	26			338,892	40	5,806	124,736	
	チリ	336,962	77,049	69	139,252	48	14,490	3	14,077	2	88,530	6		3,564	
	コロンビア	913,406	144,404	155	561,549	70	16,892	3	61,065	10	98,848	16	11,152	19,496	
	エクアドル	618,444	113,454	103	173,918	29	65,816	1	154,595	14	62,951	5	33,616	14,094	
	ガイアナ	96,097	25,303	12	35,004	1	1,418				34,372	11			
	パラグアイ	1,057,362	141,677	110	441,485	34	129,346	28	184,513	36	127,790	14	9,696	22,855	
	ペルー	1,195,810	148,249	113	172,546	22	559,046	73	163,702	35	77,952	7		74,315	
	スリナム	4,707	4,707	7											
	ウルグアイ	134,113	44,123	38	21,932	2					67,994	11	64		
	ベネズエラ	54,834	29,270	41	10,833	1			14,731	1					
	アメリカ合衆国	172,319			38,562	1	101,323								32,434
	カナダ	7,106	2,639	4			4,221								246
中東地域		9,667,235	1,266,563	1,540	3,695,866	408	2,767,941	576	329,042	38	205,757	9	150,164	1,251,902	
	中東地域(広域)	138,087					51,936	15							86,151
	バーレーン	3,426			1,766		1,660	1							
	イラン	940,089	102,080	115	403,227	60	408,332	52							26,450
	イラク	2,056,478	391,705	673	208,767	13	802,105	156					54	653,847	
	パレスチナ	1,023,405	126,381	286	582,232	114	199,151	49					4,501	111,140	
	ヨルダン	1,140,339	76,108	115	496,463	60	350,155	83	182,831	16	32,422	2	28	2,332	
	クウェート	12,525					12,525								
	レバノン	58,630	15,066	11			33,609								9,955
	オマーン	6,530	1,947	3			4,583								
	サウジアラビア	160,237			34,339	1	5,890	18							120,008
	シリア	87,356	3,001	3	24,044		58,470						1,841		
	アラブ首長国連邦	8,869					8,869								
	アルジェリア	164,548	64,764	31	88,027		11,296	6					461		
	エジプト	2,214,708	268,929	169	1,107,162	81	568,669	129	30,108	9	2,436	1	113,672	123,732	
	モロッコ	1,122,776	146,460	82	524,513	63	126,453	15	111,972	13	156,741	6	29,607	27,030	
	チュニジア	529,232	70,122	52	225,326	16	124,238	52	4,131		14,158			91,257	
アフリカ地域		41,169,820	5,722,776	12,298	18,452,842	2,012	10,499,535	1,661	3,174,269	386	333,181	21	1,028,037	1,959,180	
	アフリカ地域(広域)	1,168,396	136,163		151,902		431,914	75							448,417
	スーダン	1,320,769	185,670	134	973,266	86	45,255		75,276	6			36,993	4,309	
	ボツワナ	494,625	83,428	59	186,944	49	125,951	45	66,118	8	28,811	1	3,373		
	エチオピア	2,566,042	374,622	171	1,138,225	181	546,002	125	180,089	19	11,397	2	65,472	250,235	
	エリトリア	92,990	10,269	9	45,985		21,793						14,943		
	ガンビア	46,470	29,525	11	16,945	1									
	ガーナ	2,051,079	186,791	315	1,164,456	141	166,222	87	243,772	37	22,240	2	47,985	219,613	

地域名	国名	計		研修員受入		専門家派遣		調査団派遣		協力隊派遣		その他ボランティア		機材供与	その他
		経費	経費	人数	経費	人数	経費	人数	経費	人数	経費	人数	経費	経費	
ケニア		5,004,478	627,221	292	2,220,466	242	1,668,531	199	209,240	25	52,990		119,982	106,048	
レソト		38,614	34,532	26			4,082								
リベリア		181,198	31,374	24	16,346	7	56,190	8					60,351	16,937	
マラウイ		1,737,982	291,584	203	997,377	102	90,438	9	280,878	40	30,923	2	43,222	3,560	
ナミビア		366,595	64,625	47	114,719	19	108,168	23	75,442	10			3,277	364	
ナイジェリア		997,549	254,852	193	304,560	50	367,101	56					57,419	13,617	
セーシェル		116,194	16,093	12			100,101	29							
ソマリア		41,434	32,132	16			9,302	2							
南アフリカ共和国		839,608	243,827	107	379,119	54	106,248	22	43,644	6	31,943	2	20,781	14,046	
スワジランド		131,854	39,520	31			90,971	10			1,363	1			
ウガンダ		1,640,789	166,815	141	764,693	105	479,856	69	182,797	38	13,401	1	28,119	5,108	
タンザニア		3,395,612	473,098	3,710	1,794,716	154	666,095	151	265,156	20	1,244		92,808	102,495	
ザンビア		1,650,980	185,226	150	717,364	76	319,655	93	249,149	38	77,066	7	32,984	69,536	
ジンバブエ		488,991	162,040	96	73,478	2	180,360	28	68,616	10				4,497	
アンゴラ		205,378	24,194	21	71,881	30	45,263	11						64,040	
ベナン		470,486	75,811	71	115,809	2	98,081	4	180,293	16				492	
ブルキナファソ		1,172,936	129,896	114	465,393	50	516,376	53	55,854				3,056	2,361	
ブルンジ		186,690	53,590	48	68,162		6,044	5					36,094	22,800	
カメルーン		1,035,681	104,566	73	484,547	45	317,906	32	109,427	6	10,322		8,902	11	
カーボヴェルデ		53,449	13,420	17			40,029	8							
中央アフリカ		2,632	2,632	5											
チャド		22,679	22,679	19											
コモロ		32,011	17,323	16									14,688		
コンゴ共和国		84,850	9,029	6			75,821	7							
コートジボワール		1,656,389	224,165	5,194	774,053	65	646,527	67					11,493	151	
ジブチ		466,868	89,100	64	83,748	11	228,188	35	61,778	5			807	3,247	
赤道ギニア		3,624	3,624	1											
ガボン		378,221	37,210	36	87,001	11	124,094	22	112,642	11	9,264		5,442	2,568	
ギニア		230,492	5,141	18	2,418	9	29,260	26					66,139	127,534	
ギニアビサウ		26,152	7,772	13	18,380	1									
マダガスカル		559,859	65,708	41	269,044	23	128,416	12	55,569	20			9,952	31,170	
マリ		65,712	44,673	50	9,477	1	7,495	10					4,067		
モーリタニア		115,322	30,341	33	7,717	3	74,172	2					3,092		
モーリシャス		132,981	33,465	23	81,935	14	17,581	1							
モザンビーク		2,956,504	362,740	181	1,787,472	237	553,272	96	168,796	21	14,741	1	16,053	53,430	
ニジェール		360,829	50,480	42	292,751	15	17,594	1						4	
ルワンダ		1,251,067	210,679	76	666,778	74	185,710	41	172,060	18			3,490	12,350	
サントメ・プリンシペ		12,085	12,085	22											
セネガル		2,547,992	140,618	126	954,486	63	949,754	113	317,673	32	27,476	2	84,741	73,244	
シエラレオネ		477,924	9,629	6	257,018	17	16,884	4					47,530	146,863	

地域名	国名	計		研修員受入		専門家派遣		調査団派遣		協力隊派遣		その他ボランティア		機材供与	その他	
		経費		経費	人数	経費	人数	経費	人数	経費	人数	経費	人数	経費	経費	
	トーゴ	112,069		38,036	36	14,756		59,277	3							
	コンゴ民主共和国	1,120,546		168,573	131	581,047	31	324,470	30					31,077	15,379	
	南スーダン	1,056,143		106,190	68	298,408	41	453,086	47					53,705	144,754	
	欧州地域	3,750,713		382,571	360	970,279	188	2,045,013	215				85,413	8	236,659	30,778
	欧州地域(広域)	101,493				81,576	33	19,917	3							
	トルコ	954,192		65,341	83	125,890	36	681,470	76				72,084	7	2,778	6,629
	アルバニア	74,740		34,730	30		16	28,762	4						5,265	5,983
	ルーマニア	2,304		1,556				748								
	セルビア	446,955		22,080	31	361,007	65	13,766	4				13,329	1	36,773	
	マケドニア旧ユーゴスラビア共和国	86,977		29,457	19	399		32,699	5						20,068	4,354
	ボスニア・ヘルツェゴビナ	299,104		32,223	29	178,728	3	27,255	8						55,671	5,227
	コンボ	472,683		68,649	49	109,967	20	290,794	5							3,273
	モンテネグロ	59,449		11,419	11			2,228							45,802	
	モルドバ	91,973		29,012	27	33,726	14	29,235								
	ウクライナ	1,009,396		88,104	81	6,016	1	839,754	110						70,302	5,220
	オーストリア	1,214						1,214								
	ベルギー	21,032				19,972		1,060								
	デンマーク	2,076						2,076								
	フィンランド	40,152				13,107		27,045								
	フランス	9,010						9,010								
	ドイツ	3,573						3,573								
	ギリシャ	481						481								
	アイスランド	620						620								
	イタリア	1,834						1,834								
	ノルウェー	430						430								
	ポーランド	2,181						2,181								
	スイス	35,034				17,845		17,189								
	英国	33,810				22,046		11,672								92
	全世界	42,315,129		81,464		282,066		3,211,378	495	218,968		120,025		332,038	38,069,190	
	全世界	42,315,129		81,464		282,066		3,211,378	495	218,968		120,025		332,038	38,069,190	
	国際機関	69,463										69,463	2			
	国連ボランティア	69,463										69,463	2			
	合計	191,683,243		18,596,240	25,203	64,124,290	11,134	47,549,613	8,914	8,922,027	1,198	3,521,627	322	4,351,632	44,617,814	

地域名	国名	計			研修員受入		専門家派遣		調査団派遣		協力隊派遣		その他ボランティア		機材供与	その他	移住者渡航 ^注	
		経費	経費	人数	経費	人数	経費	人数	経費	人数	経費	人数	経費	人数	経費	経費	経費	人数
ジンバブエ		18,308,915	3,088,436	1,760	2,098,711	95	5,173,576	829	6,470,697	525				1,079,099	398,396			
アンゴラ		5,953,200	757,034	1,713	1,371,828	156	3,352,156	497						26,228	445,954			
ベナン		7,938,042	1,522,873	1,210	1,692,530	116	2,142,737	338	2,077,536	242				141,121	361,245			
ブルキナファソ		16,108,617	1,801,883	1,136	3,943,871	363	5,165,066	763	3,373,075	375				461,964	1,362,758			
ブルンジ		4,567,632	692,695	614	1,002,203	124	2,008,756	360	47,960	12				226,163	589,855			
カメルーン		8,468,657	1,798,807	1,031	2,203,868	262	2,510,853	419	1,049,486	105	57,493	5	667,191	180,959				
カーボヴェルデ		2,372,014	405,806	364	375,316	12	1,145,250	274						126,419	319,223			
中央アフリカ		2,799,844	564,806	256	369,622	9	1,400,958	223						451,204	13,254			
チャド		929,273	467,578	285	136,736	5	224,845	43						58,402	41,712			
コモロ		1,289,593	334,471	203	549,035	43	213,466	42						122,888	69,733			
コンゴ共和国		927,950	253,453	181	1,577	3	602,689	100						60,176	10,055			
コートジボワール		15,216,026	2,965,690	9,534	3,882,016	334	5,043,638	783	2,280,540	173				917,420	126,722			
ジブチ		5,382,423	881,835	494	582,458	105	2,193,328	474	1,163,843	129				139,999	420,960			
赤道ギニア		325,182	237,050	87	54,983	1	2,252							29,240	1,657			
ガボン		4,632,933	839,701	550	1,037,318	99	1,124,475	175	1,227,309	133	14,962	1	229,128	160,040				
ギニア		7,462,445	1,324,200	699	970,205	42	4,217,128	696						675,852	275,060			
ギニアビサウ		871,200	277,406	166	168,698	5	369,766	81						29,330	26,000			
マダガスカル		19,011,482	1,979,770	957	6,365,012	464	6,317,656	1,168	1,378,495	146				1,677,128	1,293,421			
マリ		9,866,436	1,194,770	717	522,636	47	7,579,837	832	120,676	11	837			152,119	295,561			
モーリタニア		6,435,896	976,123	662	904,693	45	4,265,854	646						254,679	34,547			
モーリシャス		5,981,840	811,894	512	2,203,011	85	2,477,780	492						363,406	125,749			
モザンビーク		24,216,862	2,152,228	16,006	8,591,882	1,121	8,590,722	1,576	2,089,101	239	109,498	9	748,151	1,935,280				
ニジェール		20,759,370	1,692,361	983	3,597,655	193	5,635,935	820	7,812,803	694				1,195,097	825,519			
ルワンダ		12,864,039	1,991,397	1,108	4,062,893	507	2,718,789	574	2,055,469	235	26,224	4	446,839	1,562,428				
サントメ・プリンシペ		769,495	299,228	263	150,474	6	242,081	48						72,816	4,896			
セネガル		46,688,832	4,475,826	4,156	12,246,305	852	12,499,862	2,107	10,667,693	1,046	102,658	18	3,086,378	3,610,110				
シエラレオネ		6,636,287	964,423	466	2,881,307	380	1,339,197	177						247,096	1,204,264			
トーゴ		2,466,627	650,544	497	115,544	8	1,615,738	212	1,465					27,603	55,733			
コンゴ民主共和国		15,108,047	3,394,259	24,409	5,508,224	312	4,202,337	698						1,198,298	804,929			
南スーダン		8,046,024	377,683	378	3,416,359	433	3,815,272	390						241,520	195,190			
区分不能(アフリカ)		388,623			1,994	48	377,682	1,024						4,145	4,802			
欧州地域		121,207,876	25,959,320	13,592	27,663,621	3,587	41,332,743	8,165	8,296,731	617	831,941	89	12,636,011	4,487,509				
欧州地域(広域)		1,428,614	122,668	1	359,897	124	735,549	531						15,997	194,503			
トルコ		45,628,976	9,269,149	5,120	13,705,671	1,554	13,699,598	2,346	80,664	2	712,115	72	6,843,777	1,318,002				
アルバニア		2,711,570	914,427	440	281,805	47	1,229,443	231						131,409	154,486			
ブルガリア		11,280,211	1,711,194	842	2,052,834	243	3,115,803	617	3,286,378	253	5,468	2	913,402	195,132				
クロアチア		1,107,515	328,870	148	322,609	140	414,953	73						17,185	23,898			
チェコ・スロヴァキア		596,220	438,033	139	8,169	3	149,334	33						684				
チェコ		578,727	354,012	185	149,349	11	4,392	1						65,691	5,283			

(注)移住者等の送出国は1995年度で終了した。

地域名	国名	計			研修員受入		専門家派遣		調査団派遣		協力隊派遣		その他ボランティア		機材供与	その他	移住者渡航 ^注	
		経費	経費	人数	経費	人数	経費	人数	経費	人数	経費	人数	経費	人数	経費	経費	経費	人数
スロバキア		1,486,915	629,676	349		101,547	23	720,011	110					35,681				
エストニア		128,557	128,557	75														
ラトビア		431,352	137,998	76		21,952	6	270,103	50					1,299				
リトアニア		1,111,867	141,127	114		83,729	10	844,369	105					42,642				
ルーマニア		10,072,087	2,180,743	988		1,635,042	178	3,472,819	617	1,460,286	118			1,055,305	267,892			
スロベニア		474,779	157,844	92		158,342	7	150,060	40					8,533				
セルビア		4,359,714	1,217,587	633		1,495,370	306	904,373	300			99,012	14	451,153	192,219			
マケドニア旧ユーゴスラビア共和国		4,562,776	1,104,260	485		507,608	53	2,604,955	385					127,066	218,887			
ボスニア・ヘルツェゴビナ		6,741,616	1,346,355	724		1,193,415	105	3,095,208	538					337,368	769,270			
コソボ		1,435,566	426,500	291		423,149	82	506,815	44					15,181	63,921			
モンテネグロ		835,712	168,332	84		11,148	3	528,201	34					75,977	52,054			
モルドバ		2,314,413	598,273	358		216,224	24	1,189,860	187					236,058	73,998			
ロシア		127,889	23	2		802	4	2,841	8					124,223				
ウクライナ		2,836,964	748,270	662		435,875	74	1,242,873	251					116,329	293,617			
オーストリア		524,831				475,498	12	12,230	4					30,756	6,347			
ベルギー		157,690				122,798	9	26,831	7						8,061			
デンマーク		32,427				1,743		9,737	6						20,947			
フィンランド		4,260						4,260	5									
フランス		1,065,519		1		173,421	31	469,752	263	106,442				6,146	309,758			
ドイツ		105,893		1		23,941	2	63,043	28						18,909			
ギリシャ		347,924	138,081	27		7,559	8	172,239	41					26,005	4,040			
ハンガリー		7,697,112	1,646,968	800		1,122,749	103	2,234,854	375	1,935,855	138			735,270	21,416			
アイスランド		3,230						369							2,861			
アイルランド		1						1	2									
イタリア		103,549				14,221	1	22,280	8					63,000	4,048			
ルクセンブルク		1,406						481							925			
マルタ		398,843	252,433	77		94,536	18	44,178	16					5,082	2,614			
モナコ		2,430						2,430	2									
オランダ		15,660		7				10,434	10						5,226			
ノルウェー		13,836				54		10,677	5						3,105			
ポーランド		8,992,855	1,672,727	830		1,909,527	287	2,957,573	593	1,427,106	106	15,346	1	952,167	58,409			
ポルトガル		208,277	32,561	9				175,716	41									
スペイン		5,265				25	3	4,505	2						735			
スウェーデン		25,641				7,150	2	13,459	7						5,032			
スイス		356,879				207,998	36	94,430	44					3,384	51,067			
英国		422,993		2		202,479	7	80,621	67					4,383	135,510			
キプロス		92,652	92,652	30														
ソヴィエト連邦		132,804				38,074	34							94,730				
区分不能(欧州)		243,859				97,311	37	41,083	138					100,128	5,337			

(注) 移住者等の送出国は1995年度で終了した。

地域名	国名	計			研修員受入		専門家派遣		調査団派遣		協力隊派遣		その他ボランティア		機材供与	その他	移住者渡航 ^注	
		経費	経費	人数	経費	人数	経費	人数	経費	人数	経費	人数	経費	人数	経費	経費	経費	人数
全世界		640,659,258	23,383,335	1	19,070,367	124	57,907,375	8,118	8,633,282		1,169,011		12,066,029	517,681,481	748,378			
全世界		640,659,258	23,383,335	1	19,070,367	124	57,907,375	8,118	8,633,282		1,169,011		12,066,029	517,681,481	748,378			
国際機関		30,602,363	4,068,546	5,323	20,476,856	1,623	136,200		1,636,525	140	2,762,736	173	1,306,598	214,902				
国際連合		44,929		62	2,496	4	42,306											
アフリカ経済委員会		145,760			136,691	12							7,222	1,847				
アジア太平洋経済社会委員会		4,298,458	906	34	4,114,856	370							144,573	38,123				
ヨーロッパ経済委員会		1,459			1,459													
ラテンアメリカ経済委員会		15,864			15,136	6												728
国際食糧農業機関		209,879	110,478	199	94,624	12							2,518	2,259				
国際原子力機関		720,081	715,378	472	4,085	8												618
国際復興開発銀行		7,159	1,133	22	6,026	6												
国際民間航空機関		19,486		2	19,163	1							40	283				
国際開発協会				3														
国際労働機関		888,710	54,443	212	718,337	31							112,911	3,019				
国際電気通信連合会		56,685	44,999	161	9,889	16							217	1,580				
国連貿易開発会議						1												
国連開発計画		299,299	281,927	201	17,372	3												
国連教育科学文化機関		61,702	59,620	94	915	1							1,044	123				
国連工業開発機関		166,159	166,159	356		3												
万国郵便連合		13,024	13,024	34														
世界保健機構		749,252	598,567	622	148,655	6							1,418	612				
世界気象機関		3,699	3,699	12														
国連災害救済調整官		142,622			139,295	5							2,961	366				
国連ボランティア		4,479,549			9,921	1	6,715		1,636,525	140	2,762,736	173	35,075	28,577				
世界知的所有権機構				2														
世界銀行経済開発研究所		32,133	32,133	180														
国連南部アフリカ教育訓練計画		962,183	959,231	379			1,481									1,471		
経済協力開発機構		34,855		3	34,855	5												
開発援助委員会		11,317					11,317											
アジア郵便連合				2														
アジア蔬菜センター		329,892	3,998	13	296,003	15							26,596	3,295				
東南アジア漁業開発センター		5,836,321	241,676	237	5,186,489	364							370,208	37,948				
アジア工科大学院		3,013,076			2,817,123	160							179,440	16,513				
EROPA		17,768			17,335	1							27	406				
ISVS		577			454	1								123				
米州機構		98,108			88,714	12							8,480	914				
東南アジア農業大学		100,633		1	84,572	6							15,166	895				
米州農業協力研究所		59,959			56,772	2							3,187					
西アフリカ稲作開発協議会		478,797	7,947	3	453,064	11							14,846	2,940				

(注) 移住者等の送金は1995年度で終了した。

地域名	国名	計		研修員受入		専門家派遣		調査団派遣		協力隊派遣		その他ボランティア		機材供与	その他	移住者渡航 ^注	
		経費		経費	人数	経費	人数	経費	人数	経費	人数	経費	人数	経費	経費	経費	人数
東南アジア運輸通信開発機構		394,845		1,797	28	382,515	34							4,285	6,248		
東南アジア文部大臣機構		253,536		29,946	18	190,640	43							29,407	3,543		
アジア太平洋協議会食糧肥料技術センター		16,517		1,681	58	11,883	6							1,707	1,246		
アジア太平洋電気通信共同体		650,591		95,365	59	515,478	55							31,788	7,960		
アジア中小企業技術ネットワーク		318,248		1,826	3	278,741	104							22,027	15,654		
国際熱帯農業研究所		205,854				175,213	6							27,643	2,998		
国際土壌研究管理委員会		2,168				1,881	4							287			
国際熱帯木材機構		36,159		34,616	13	1,543											
コロポ計画事務局		143,994				140,060	3							3,655	279		
コロポ計画スタッフカレッジ		256,660				241,477	45							11,834	3,349		
国際防災の10年本部		91,239				88,151	2							3,088			
南太平洋委員会		4,899				4,899	3										
南太平洋フォーラム事務局		47,405		456	1	45,885	5							846	218		
アジア開発銀行		2,066		1,655	5		2								411		
アフリカ開発銀行		263,223				251,636	10							8,622	2,965		
国際農業開発基金		1,667				574	1	1,093									
輸出信用保証庁(スウェーデン)		3,064				3,064											
アンデス開発公社							2										
アジア太平洋協議会					8		8										
(ASPAC)経済協力センター							1										
メコン川委員会		385,103				375,175	17							9,928			
アジア太平洋開発行政センター		8,379				8,255	1								124		
国連広報センター					2												
アジア太平洋放送開発研究所		405,373				367,983	64							31,553	5,837		
世界食糧戦略		1,437				1,182	2								255		
国際とうもろこし小麦改良センター		39,026				33,857	2							4,560	609		
西インド大学		61,193				31,805	5							28,213	1,175		
国際乾燥地農業研究センター		248,101				231,234	2							16,279	588		
国際動物病研究所		281,573				245,514	10							35,198	861		
国際半乾燥熱帯地作物研究所		13,000				11,032	1							1,828	140		
国際ジャガイモ研究センター		184,915		6,123	2	154,251	4							23,903	638		
国際海事機関		5,364		2,913	33	1,912	3							33	506		
南太平洋経済協力機関		2,942				2,802	1								140		
アジア太平洋郵便研修センター		131,231		239	1	127,156	11							3,248	588		
国連パレスチナ難民救済事業機関		1,258,074		576,477	232	631,996	22							44,431	5,170		
最高会計検査機関アジア地域		6,202		6,202	52												
国連環境計画		47,518		4,503		39,796	7							2,442	777		
パナマ運河代替案調査		422,330				416,042	19							1,180	5,108		
アジア太平洋総合農村開発センター		160,361				157,416	2							1,894	1,051		

(注) 移住者等の送出国は1995年度で終了した。

地域名	国名	計	研修員受入		専門家派遣		調査団派遣		協力隊派遣		その他ボランティア		機材供与	その他	移住者渡航 ^注	
		経費	経費	人数	経費	人数	経費	人数	経費	人数	経費	人数	経費	経費	経費	人数
	国際刑事警察機構	553			553											
	国際かんがい管理研究所	67,668			64,364		2						3,021	283		
	熱帯農業研究訓練センター	26,878			23,124		2						3,098	656		
	汎米衛生工学環境科学センター	59,813			49,687		1						9,635	491		
	国際水路機関	2,678			2,019		4							659		
	南太平洋沿岸鉱物資源共同探査調整委員会	182,448			174,638		15						6,619	1,191		
	アラブ治安研究訓練センター	5,902			5,452		5						33	417		
	国際下痢性疾病研究センター	9,669			8,325		2						1,344			
	ICIMOD	5,794			4,918		5						876			
	国際アグロフォレストリー研究センター	51,965			51,965		1									
	南太平洋応用地球科学委員会	143,781			142,319		3						1,462			
	保険監督者国際機構	23,533			23,128		1						405			
	国連難民高等弁務官事務所	113,741			113,741		2									
	政府間開発機構	2,552	2,552	1												
	南部アフリカ開発共同体	145,345	1,228	1	139,820		6						4,297			
	東アフリカ共同体	13,533			13,533		1									
	カリブ共同体	2,610	2,610	2												
	包括的核実験禁止条約機構	3,039	3,039	19												
	その他	87,209		1,479	13,921		3	73,288								
	合計	4,951,681,073	757,589,726	587,411	1,243,986,782	157,521	1,208,096,226	269,688	421,030,435	41,840	82,532,023	6,953	461,626,306	771,629,809	5,189,766	73,437

(注) 移住者等の送出国は1995年度で終了した。

第2部 技術協力（人数）

2-1 人数実績（2015年度）	57
2-1-1 形態・分野別人数	57
2-1-2 二国間・形態・分野別人数	58
2-1-3 国際機関・形態・分野別人数	100
2-1-4 形態・新規／継続別人数	101
2-2 人数実績（過去5年・累計）	102
2-2-1 形態別人数	102
2-2-2 二国間・形態・地域・分野別人数（累計）	103
2-2-3 形態・分野別人数（累計）	104
2-3 専門家派遣人数実績（2015年度）	105
2-3-1 事業別人数	105
2-3-2 現職別人数	106
2-3-3 都道府県別人数	107
2-3-4 関係府省庁等別人数	108
2-4 人材養成確保人数実績（2015年度）	109

2-1 人数実績(2015年度)

2-1-1 形態・分野別人数

(単位:人)

形態名	新規・継続	計	計画・行政		公共・公益事業				農林水産				鉱工業		エネルギー	商業・観光		人的資源		保健・医療	社会福祉	その他
			開発計画	行政	公益事業	運輸交通	社会基盤	通信・放送	農業	畜産	林業	水産	鉱業	工業		商業・貿易	観光	人的資源	科学・文化			
研修員受入		26,383	365	9,128	698	1,043	508	212	3,329	94	216	320	137	259	878	844	208	5,658	94	1,626	339	407
新規		25,203	339	9,036	698	1,019	491	210	3,235	79	216	295	104	251	836	844	208	4,918	58	1,622	339	405
継続		1,160	26	92		24	17	2	94	15		25	33	8	42			740	36	4		2
専門家派遣		12,650	350	2,323	1,241	1,176	775	106	1,331	132	388	130	55	178	491	483	116	1,145	51	946	353	880
新規短期		10,661	237	2,067	1,160	1,054	702	91	1,059	123	329	103	50	159	448	408	107	991	47	813	320	393
新規長期		473	33	52	15	10	14	2	65	1	15	6	1	2	8	10	2	39		35	5	158
新規計		11,134	270	2,119	1,175	1,064	716	93	1,124	124	344	109	51	161	456	418	109	1,030	47	848	325	551
継続短期		461	8	76	44	47	26	7	61	5	14	5	3	6	15	16	4	37		22	6	59
継続長期		1,055	72	128	22	65	33	6	146	3	30	16	1	11	20	49	3	78	4	76	22	270
継続計		1,516	80	204	66	112	59	13	207	8	44	21	4	17	35	65	7	115	4	98	28	329
調査団派遣		9,303	893	705	636	1,819	655	74	648	16	180	134	52	82	1,099	178	122	697	8	526	86	693
新規		8,914	863	690	608	1,706	613	74	623	16	174	126	52	82	1,041	168	119	679	8	515	84	673
継続		389	30	15	28	113	42		25		6	8		58	10	3	18		11	2	20	
協力隊派遣		3,181	463	123	11		17	8	146	37	16	18		60		30	41	1,424	119	558	106	4
新規		1,198	186	37	5		6	2	30	15	4	15		18		13	16	571	45	191	43	1
継続		1,983	277	86	6		11	6	116	22	12	3		42		17	25	853	74	367	63	3
その他ボランティア		833	9	58	36	12	28	9	45	11	1	9		78	8	74	13	207	110	67	42	16
新規		322	5	18	13	6	9	4	16	5		5		30	3	33	7	91	35	28	13	1
継続		511	4	40	23	6	19	5	29	6	1	4		48	5	41	6	116	75	39	29	15

地域名/国名	形態名	新規・継続	計	計画・行政		公共・公益事業				農林水産				鉱工業		エネルギー	商業・観光		人的資源		保健・医療	社会福祉	その他
				開発計画	行政	公益事業	運輸交通	社会基盤	通信・放送	農業	畜産	林業	水産	鉱業	工業		商業・貿易	観光	人的資源	科学・文化			
		新規 継続	166 8		22 1	3	11	7	2	37 3	7			1	14	5	2	24 2		16	15		
	専門家派遣	新規短期 新規長期 新規計	241 220 2			21 21	12 12	5 5		39 37	39 35			11 11	35 31	34 32	14 11	2	15 12	10 9	6 4		
		継続短期 継続長期 継続計	13 6 19							2 2	4 4			4 4	2 2		1 1	1 3	1 1	2 1	2 2		
	調査団派遣	新規 継続	101 94 7		21 19 2		12 12			7 7				4 4	51 46 5		6 6						
	スリランカ																						
	研修員受入	新規 継続	205 192 13	4 2 2	44 43 1	31 31	45 45	15 13	9 9	27 21 6	6 6				2 2	3 3	2 2		8 8	1 1	3 3		
	専門家派遣	新規短期 新規長期 新規計	195 159 6		23 19	21 21	61 51	14 11		21 12 3	3 3					1			23 21	6 6	22 15 3		
		継続短期 継続長期 継続計	13 17 30		1 3 4		8 2 10	2 1 3		6 6 6						1 1			2 2		4 4		
	調査団派遣	新規 継続	119 105 14		5 5	23 23	13 13	22 17	2 2	17 17	2 2				9 4 5				9 5 4		17 17		
	協力隊派遣	新規 継続	82 24 58	9 2 7	3 1 2			1						3		1	43 16		8 1 7	14 4 10			
	その他ボランティア	新規 継続	17 3 14			1				3 1 2	1 1			2			9 1 8	1					
	アフガニスタン																						
	研修員受入	新規 継続	706 462 244	5 5	33 33	2 2	6 6	13 13		173 167 6	2 2				2 2		413 177 236		56 56	1 1			
	専門家派遣	新規短期 新規長期 新規計	107 93 4					21 18		29 26 2							41 37		12 12		2		
		継続短期 継続長期 継続計	8 2 10					3		1 1							4				2 2		
	調査団派遣	新規	20 20					1 1	2 2	10 10							6 6		1 1				
	アルメニア																						
	研修員受入	新規	37 37	2 2	7 7	1 1	2 2	8 8		3 3						8 8	4 4	1 1		1 1			
	専門家派遣	新規短期	22 20					10 8								12 12							

地域名/国名	形態名	新規・継続	計	計画・行政		公共・公益事業				農林水産				鉱工業		エネルギー	商業・観光		人的資源		保健・医療	社会福祉	その他
				開発計画	行政	公益事業	運輸交通	社会基盤	通信・放送	農業	畜産	林業	水産	鉱業	工業		商業・貿易	観光	人的資源	科学・文化			
		新規	1																1				
		継続	1																1				
トルクメニスタン																							
		研修員受入	21	1	4		2					2				2	1	4			2	1	
		新規	21	1	4		2					2				2	1	4			2	1	
		調査団派遣	5																				
		新規	5				5																
ウズベキスタン																							
		研修員受入	113	3	17		2	1		34	2					20	20		1		11	2	
		新規	113	3	17		2	1		34	2					20	20		1		11	2	
		専門家派遣	36							20							2		10				4
		新規短期	29							20							1		8				
		新規長期	2														1						1
		新規計	31							20							2		8				1
		継続長期	5																2				3
		継続計	5																2				3
		調査団派遣	49													32	4		1		4		8
		新規	35													18	4		1		4		8
		継続	14													14							
		協力隊派遣	48		1														2		13	4	
		新規	15																1		2	3	
		継続	33		1														1		11	1	
		その他ボランティア	13		3		1											4	2	2	1		
		新規	3															2	1				
		継続	10		3		1											2	1	2	1		
ジョージア																							
		研修員受入	37	1	4		4			14	5					2	3	1			3		
		新規	37	1	4		4			14	5					2	3	1			3		
		調査団派遣	9							9													
		新規	9							9													
東南アジア																							
		調査団派遣	48		9					2													17
		新規	48		9					2													17
東アジア																							
		調査団派遣	7		3																		4
		新規	7		3																		4
中央アジア																							
		調査団派遣	8																7				1
		新規	8																7				1
南アジア																							
		調査団派遣	35				29																6
		新規	35				29																6
大洋州地域																							
		研修員受入	584	69	108	79	60	21	7	15	2	14	30	6	15	21	7	6	77		39	4	4
		新規	569	69	103	79	60	20	7	10		14	30	6	15	20	7	6	76		39	4	4
		継続	15		5			1		5	2				1			1					
		専門家派遣	353	5	39	91	57			1		38	7	2				20	23		31	1	38
		新規短期	288		35	82	54					36	6	2				20	23		28		2
		新規長期	18	1	1		1														3		12
		新規計	306	1	36	82	55					36	6	2				20	23		31		14

地域名/国名	形態名	新規・継続	計	計画・行政		公共・公益事業				農林水産				鉱工業		エネルギー	商業・観光		人的資源		保健・医療	社会福祉	その他
				開発計画	行政	公益事業	運輸交通	社会基盤	通信・放送	農業	畜産	林業	水産	鉱業	工業		商業・貿易	観光	人的資源	科学・文化			
		継続短期	5			4																1	
		継続長期	42	4	3	5				1		2	1									24	
		継続計	47	4	3	9	2			1		2	1									1	24
	調査団派遣		253	43	13		24	71	1				7			70			15		5	4	
		新規	250	43	13		24	71	1				7			70			12		5	4	
		継続	3															3					
	協力隊派遣		302	27	16	2		4	2	4	1	2	1		6		2	2	159	11	58	4	1
		新規	124	8	9	1		2	1	1					3		2	1	63	9	24		
		継続	178	19	7	1		2	1	3	1	2	1		3			1	96	2	34	4	1
	その他ボランティア		104		10	8	6	2	1	6	3		8		9	2	2	3	16	5	18	5	
		新規	45		5	3	3	1		2	1		5		4	1	1	1	3	2	10	3	
		継続	59		5	5	3	1	1	4	2		3		5	1	1	2	13	3	8	2	
大洋州地域(広域)																							
	専門家派遣		23			23																	
		新規短期	20			20																	
		新規計	20			20																	
		継続短期	3			3																	
		継続計	3			3																	
フィジー																							
	研修員受入		104	6	30	16	7	11				3	9	2				1	6		8	3	2
		新規	103	6	30	16	7	10				3	9	2				1	6		8	3	2
		継続	1					1															
	専門家派遣		82	1	1	24	5						7	2				20		17		5	
		新規短期	68			24	2						6	2				20		14			
		新規長期	5				1													3		1	
		新規計	73			24	3						6	2				20		17		1	
		継続長期	9	1	1		2						1									4	
		継続計	9	1	1		2						1									4	
	調査団派遣		39					38	1														
		新規	39					38	1														
	協力隊派遣		45	2	1			1		1	1				2			1	26		8	2	
		新規	14	1				1							1			1	8		2		
		継続	31	1	1					1	1				1				18		6	2	
	その他ボランティア		14			3	1	2				2	2						2	1	1		
		新規	2			1		1															
		継続	12			2	1	1					2	2					2	1	1		
キリバス																							
	研修員受入		53	22	4	1	17	1	2				1		1	2			1		1		
		新規	53	22	4	1	17	1	2				1		1	2			1		1		
	専門家派遣		2																			2	
		新規長期	1																			1	
		新規計	1																			1	
		継続長期	1																			1	
		継続計	1																			1	
	調査団派遣		24				24																
		新規	24				24																
	協力隊派遣		16		2														4	1	9		
		新規	7		1														1	1	4		
		継続	9		1														3		5		
マーシャル																							

地域名/国名	形態名	新規・継続	計	計画・行政		公共・公益事業				農林水産				鉱工業		エネルギー	商業・観光		人的資源		保健・医療	社会福祉	その他
				開発計画	行政	公益事業	運輸交通	社会基盤	通信・放送	農業	畜産	林業	水産	鉱業	工業		商業・貿易	観光	人的資源	科学・文化			
	研修員受入	新規	21	2	3	4						3			1			3		5			
			21	2	3	4						3			1			3		5			
	専門家派遣	継続長期 継続計	1																			1	
			1																				1
			1																				1
	協力隊派遣	新規 継続	18		1														15		2		
			3																3				
	その他ボランティア	新規 継続	15		1														12		2		
			10		3	2								1			1	1			2		
			3		1	1																	
		7		2	1											1				2			
ミクロネシア																							
研修員受入	新規 継続	35		6	13	1			1			1			3		2	4		4			
		34		6	13	1			1			1			2		2	4		4			
		1													1								
専門家派遣	新規短期 新規長期 新規計 継続長期 継続計	7		1																		6	
		2																					2
		3																					3
		5																					5
		2			1																		1
		2		1																			1
調査団派遣	新規 継続	6													6								
		6													6								
協力隊派遣	新規 継続	15		1													1	13					
		6		1															5				
		9															1	8					
その他ボランティア	新規 継続	17			2	1			1					1			1	1	1	6			
		9			1	1				1				1				1	1	3			
		8			1				1								1		3				
ナウル																							
研修員受入	新規	14	5	2	1	2								2			1		1				
		14	5	2	1	2								2			1		1				
バブアニューギニア																							
研修員受入	新規 継続	131	9	17	8	16	4		6	1	8	6	3	3	4	4		35		4	1	2	
		127	9	17	8	16	4		4		8	6	3	3	4	4		34		4	1	2	
		4						2	1								1						
専門家派遣	新規短期 新規長期 新規計 継続長期 継続計	100	1			44			1		38							8				8	
		88				44					36							8					
		2																					2
		90				44					36							8					2
		10	1						1		2											6	
		10	1						1		2											6	
調査団派遣	新規 継続	122	43												64			15					
		119	43												64			12					
		3																3					
協力隊派遣	新規 継続	60	14	5					1					1				21		16	1		
		18	1	2										1				7		7			
		42	13	3					1									14		9	1		
その他ボランティア	新規	8		2					2						2			2					
		2		1					1														

地域名/国名	形態名	新規・継続	計	計画・行政		公共・公益事業				農林水産				鉱工業		エネルギー	商業・観光		人的資源		保健・医療	社会福祉	その他		
				開発計画	行政	公益事業	運輸交通	社会基盤	通信・放送	農業	畜産	林業	水産	鉱業	工業		商業・貿易	観光	人的資源	科学・文化					
		継続	6		1					1					2				2						
ソロモン																									
	研修員受入		42		8	3	4	3	2	3			2	3	1	1				6		6			
		新規	41		8	3	4	3	2	2				2	3	1	1			6		6			
		継続	1							1															
	専門家派遣		26		1			21																4	
		新規短期	20					20																	
		新規長期	1		1																				
		新規計	21		1			20																	
		継続短期	1					1																	
		継続長期	4																					4	
		継続計	5					1																4	
	調査団派遣		2																					2	
		新規	2																					2	
	協力隊派遣		30		3	4	1			2									2	8		8		1	
		新規	13		1	3				1									2	4		2			
		継続	17		2	1	1			1										4		6		1	
	その他ボランティア		6													1				1		3		1	
		新規	4																	1		2		1	
		継続	2													1				1		1			
トンガ																									
	研修員受入		27		1	5	3	2	1	1	2					3	3			5		1			
		新規	25		1	4	3	2	1	1	1					3	3			5		1			
		継続	2			1					1														
	専門家派遣		18																					4	
		新規短期	14																					14	
		新規長期	1																					14	
		新規計	15																					1	
		継続長期	3																					3	
		継続計	3																					3	
	協力隊派遣		38		3					1						1				20	8	3		1	
		新規	26		3					1										14	6	2		2	
		継続	12													1				6	2	1		1	
	その他ボランティア		11			1	1	1		2				1		2				2	1				
		新規	4		1																				
		継続	7			1	1	1		2						2				2	1				
ツバル																									
	研修員受入		36		20	9		1											1	1	3				
		新規	34		20	7		1											1	1	3				
		継続	2			2																			
	調査団派遣		36																					3	
		新規	36																					3	
バヌアツ																									
	研修員受入		27		1	2	6	1	1					3		3	1		1	4		3			
		新規	27		1	2	6	1	1					3		3	1		1	4		3			
	専門家派遣		17		1		3	8																1	4
		新規短期	11				3	8																	
		新規長期	3																						3
		新規計	14				3	8																	3
		継続短期	1																						1

地域名/国名	形態名	新規・継続	計	計画・行政		公共・公益事業				農林水産				鉱工業		エネルギー	商業・観光		人的資源		保健・医療	社会福祉	その他
				開発計画	行政	公益事業	運輸交通	社会基盤	通信・放送	農業	畜産	林業	水産	鉱業	工業		商業・貿易	観光	人的資源	科学・文化			
		継続長期	2	1																			1
		継続計	3	1																			1
	調査団派遣	新規	1																				
	協力隊派遣	新規	1																				
		新規	33	3	1																		
		新規	19	2	1																		
		継続	14	1																			
	その他ボランティア	新規	15		3		3																
		新規	8		2		2																
		継続	7		1		1																
	サモア																						
	研修員受入	新規	54		9	17	6				1	3	1	1	2		3	3	1	1	4		2
		継続	52		9	17	6				1	2	1	1	2		3	3	1	1	4		2
		継続計	2																				
	専門家派遣	新規短期	39	1	1	20															15		2
		新規長期	30			15															15		
		新規計	1		1																		
		継続長期	31		1	15															15		
		継続計	8	1		5																	2
		継続計	8	1		5																	2
	調査団派遣	新規	13		13																		
	協力隊派遣	新規	13		13																		
		新規	33	1		1															27		2
		継続	11			1															8		1
		継続計	22	1		1															19		1
	その他ボランティア	新規	15																		1	1	4
		継続	10																		1	1	4
		継続計	5																		1	1	2
	クック諸島																						
	研修員受入	新規	9		6		1														2		
		継続	9		6		1														2		
	ニウエ																						
	研修員受入	新規	4			1																	1
		継続	4			1																	1
	パラオ																						
	研修員受入	新規	27	3	7	6	2														3		3
		継続	25	3	5	6	2														3		3
		継続計	2		2																		
	専門家派遣	新規短期	38		36																		2
		新規長期	35		35																		
		新規計	1																				1
		継続長期	36		35																		1
		継続計	2		1																		1
		継続計	2		1																		1
	調査団派遣	新規	10																				6
		継続	10																				6
	協力隊派遣	新規	14	1	1																11		1
		継続	7		1																5		1
		継続計	7	1																	6		
	その他ボランティア	新規	8		1																3		1

地域名/国名	形態名	新規・継続	計	計画・行政		公共・公益事業			農林水産				鉱工業		エネルギー	商業・観光		人的資源		保健・医療	社会福祉	その他	
				開発計画	行政	公益事業	運輸交通	社会基盤	通信・放送	農業	畜産	林業	水産	鉱業		工業	商業・貿易	観光	人的資源				科学・文化
		新規	3												1	1				1			
		継続	5		1										1				3				
北米・中南米地域																							
	研修員受入		2,045	37	401	72	60	102	22	162	5	65	39	2	31	59	106	43	342	83	134	29	251
		新規	1,964	36	388	72	54	99	22	162	3	65	39	2	29	56	106	43	325	49	134	29	251
		継続	81	1	13		6	3			2				2			17	34				
	専門家派遣		915	46	124	60	8	146	2	127	8	34	38		50	1	13	1	45		61	26	125
		新規短期	694	23	110	56	4	133		97	8	22	30		48		10		38		46	21	48
		新規長期	72	8	4	3		8	1	7		7	2			1	1	1	5		4		20
		新規計	766	31	114	59	4	141	1	104	8	29	32		48	1	11	1	43		50	21	68
		継続短期	25		2	1	3			8		1	1								4		5
		継続長期	124	15	8		1	5	1	15		4	5		2		2		2		7	5	52
		継続計	149	15	10	1	4	5	1	23		5	6		2		2		2		11	5	57
	調査団派遣		508	10	33	39	38	48	23	31		27	10		1	97	4		13		61	7	66
		新規	475	10	33	34	33	46	23	28		24	10		1	93	4		13		61	6	56
		継続	33			5	5	2		3		3			4							1	10
	協力隊派遣		690	74	24	1		3		27	19	1	12		6		5	8	319	24	141	25	1
		新規	292	32	3	1				6	11		12				2	3	160	6	44	12	
		継続	398	42	21			3		21	8	1			6		3	5	159	18	97	13	1
	その他ボランティア		360	5	13	14	3	12	1	17	3	1			29	1	37	2	95	75	22	24	6
		新規	169	2	7	6	3	6		8	2				14	1	17	1	58	26	9	8	1
		継続	191	3	6	8		6	1	9	1	1			15		20	1	37	49	13	16	5
北米・中南米地域(広域)																							
	専門家派遣		6							4			2										
		新規短期	6							4			2										
		新規計	6							4			2										
	調査団派遣		98	2	1			11		6			8			34							36
		新規	88	2	1			9		6			8			34							28
		継続	10					2															8
アンティグア・バーブーダ																							
	研修員受入		10		4	2							1		1	1					1		
		新規	10		4	2							1		1	1					1		
	専門家派遣		1										1										
		継続長期	1										1										
		継続計	1										1										
バハマ																							
	研修員受入		2			1									1								
		新規	2			1									1								
バルバドス																							
	研修員受入		3						1						1								1
		新規	3						1						1								1
ベリーズ																							
	研修員受入		9		6										1			1	1				
		新規	9		6										1			1	1				
	専門家派遣		1																				1
		継続長期	1																				1
		継続計	1																				1
	協力隊派遣		21	2	1														17		1		
		新規	11	2															9				
		継続	10		1														8		1		

地域名/国名	形態名	新規・継続	計	計画・行政		公共・公益事業				農林水産				鉱工業		エネルギー	商業・観光		人的資源		保健・医療	社会福祉	その他
				開発計画	行政	公益事業	運輸交通	社会基盤	通信・放送	農業	畜産	林業	水産	鉱業	工業		商業・貿易	観光	人的資源	科学・文化			
その他ボランティア	新規		4			1		1							1			1					
	継続		1			1		1							1			1					
コスタリカ																							
研修員受入	新規		86	2	31	6		5	1	7		3	3			5	1		9		3		10
	継続		86	2	31	6		5	1	7		3	3			5	1		9		3		10
専門家派遣	新規短期		17		3			4									1					7	2
	新規長期		11					4														7	
	新規計		1					4									1					7	
	継続長期		12														1						
	継続計		5		3																		2
調査団派遣	新規		14		1				1			5					1						6
協力隊派遣	新規		14		1				1			5					1						6
	継続		29	2	1					1							1		21	2	1		
その他ボランティア	新規		17														1		15	1			
	継続		12	2	1					1								3	6	1	1		
キューバ	新規		9			2												3	4				
	継続		6			1												3	2	2			
キューバ																							
研修員受入	新規		39	1	10		1	5		5	5	2				1			1		1		7
	継続		37	1	10		1	5		5	3	2				1			1		1		7
専門家派遣	新規短期		2																				2
	新規長期		22	1	10			4		5													1
	新規計		18		10			4		3													1
	継続短期		1					4		3													1
	継続長期		19		10			4		3													2
調査団派遣	新規		51			10	6		1						13						21		
ドミニカ																							
研修員受入	新規		5	1		1													1		1		
ドミニカ共和国																							
研修員受入	新規		75		16	5	2			5		3	3			2	3	4	13		4		15
	継続		75		16	5	2			5		3	3			2	3	4	13		4		15
専門家派遣	新規短期		45		14																6		25
	新規長期		33		14																		19
	新規計		1																				1
	継続短期		34		14																		1
	継続長期		3																				3
調査団派遣	新規		8																		2		6
協力隊派遣	新規		11																		5		6
調査団派遣	新規		13		1											7					1		4
	継続		13		1											7					1		4
協力隊派遣	新規		37	6	5										1		2	14	2	7			
新規		14	2														1	8	2	1			

地域 名/国 名	形態名	新規・継続	計	計画・行政			公共・公益事業				農林水産				鉱工業		エネルギー	商業・観光		人的資源		保健・医療	社会福祉	その他
				開発 計画	行政	公益 事業	運輸 交通	社会 基盤	通信・ 放送	農業	畜産	林業	水産	鉱業	工業	商業・ 貿易		観光	人的 資源	科学・ 文化				
		継続	23	4	5											1		1		6		6		
	その他ボランティア	新規	19	1												2		2		5		6		
		継続	4	1																1		1		
		継続	15													2		2		5		5		
	エルサルバドル																							
	研修員受入	新規	96	1	14	4	10	3	1	22								7	5	19		4		
		継続	94	1	14	4	8	3	1	22						2		7	5	19		4		
		継続	2				2																	
	専門家派遣	新規短期	33	4	3			1		11			2	3				1		2				
		新規長期	17		3					11			2	1						2				
		新規計	7	1				1												2				
		継続長期	24	1	3			1		11				1						2				
		継続計	9	3														1						
		継続計	9	3														1						
	調査団派遣	新規	29				3										15		1			3		
		新規	29				3										15		1			3		
	協力隊派遣	新規	52	8	5					1									3	21		13		
		新規	20	4															2	10		4		
		継続	32	4	5					1									1	11		9		
	その他ボランティア	新規	10							1								1	3	1	2		1	
		継続	4																3	3		1		
		継続	6							1								1		1		1		
	グレナダ																							
	研修員受入	新規	7	1	3	1			1													1		
		新規	7	1	3	1			1													1		
	グアテマラ																							
	研修員受入	新規	87	1	11	1		1		7							3	1	5	14		30		
		新規	87	1	11	1		1		7						3	1	5	14	14		30		
	専門家派遣	新規短期	27	2	4	2		1		1										4		8		
		新規長期	17		3	2														4		8		
		新規計	4		1			1												4		8		
		継続長期	21		4	2																		
		継続計	6	2						1														
		継続計	6	2						1														
	調査団派遣	新規	1			1																		
		新規	1			1																		
	協力隊派遣	新規	65	4		1				2									1	36		20		
		新規	32	3		1				1										18		8		
		継続	33	1						1									1	18		12		
	その他ボランティア	新規	3			3																		
		継続	1			1																		
		継続	2			2																		
	ハイチ																							
	研修員受入	新規	22		4			1		1										3		8		
		新規	22		4			1		1										3		8		
	専門家派遣	新規短期	9	5						1										1		1		
		新規長期	3	3																1				
		新規計	2																	1				
		継続長期	5	3																1				
		継続計	4	2						1										1				

地域名/国名	形態名	新規・継続	計	計画・行政		公共・公益事業				農林水産				鉱工業		エネルギー	商業・観光		人的資源		保健・医療	社会福祉	その他
				開発計画	行政	公益事業	運輸交通	社会基盤	通信・放送	農業	畜産	林業	水産	鉱業	工業		商業・貿易	観光	人的資源	科学・文化			
		継続計	4	2						1										1			
	調査団派遣		11	7															4				
		新規	11	7															4				
	ホンジュラス																						
	研修員受入		93	1	16	2	1		1	17		20	1			1	3	4	15		8		3
		新規	93	1	16	2	1		1	17		20	1			1	3	4	15		8		3
	専門家派遣		80		4					1		7						1	2		22		23
		新規短期	65		2							4									21		18
		新規長期	4									2							1	1			
		新規計	69		2							6							1	1	21		18
		継続短期	2																				2
		継続長期	9		2							1		1					1		1		3
		継続計	11		2							1		1					1		1		5
	調査団派遣		22		1	10	2														9		
		新規	22		1	10	2														9		
	協力隊派遣		58	6							3				3				20	2	23	1	
		新規	28	5															15	7	7	1	
		継続	30	1							3				3				5	2	16		
	ジャマイカ																						
	研修員受入		16		8	2	2	2								1							1
		新規	16		8	2	2	2								1							1
	専門家派遣		3			1																	2
		新規短期	1																				1
		新規長期	1			1																	
		新規計	2			1																	1
		継続長期	1																				1
		継続計	1																				1
	調査団派遣		26							22						4							
		新規	26							22						4							
	協力隊派遣		33	4	4					2									19	2			1
		新規	8																8				
		継続	25	4	4					2									11	2			1
	その他ボランティア		12												1		4		5				
		新規	5														1		4				
		継続	7												1		3		1				
	メキシコ																						
	研修員受入		206	3	20	6	2	3		19		1			29	2	6	1	20	83	2		9
		新規	168	3	20	6	2	3		19		1			28	1	6	1	18	49	2		9
		継続	38												1	1			2	34			
	専門家派遣		107	1	11	3				42					47								3
		新規短期	95		10	3				37					45								
		新規長期	4							2													2
		新規計	99		10	3				39					45								2
		継続短期	1		1																		
		継続長期	7	1						3					2								1
		継続計	8	1	1					3					2								1
	調査団派遣		4							1					1						1		
		新規	4							1					1						1		
	協力隊派遣		1		1																		
		新規	1		1																		

地域名/国名	形態名	新規・継続	計	計画・行政			公共・公益事業				農林水産				鉱工業		エネルギー	商業・観光		人的資源		保健・医療	社会福祉	その他
				開発計画	行政	公益事業	運輸交通	社会基盤	通信・放送	農業	畜産	林業	水産	鉱業	工業	商業・貿易		観光	人的資源	科学・文化				
その他ボランティア	新規 継続	17		1	1	1								2		8			1				3	
		8		1	1	1								2		3			1					3
ニカラグア																								
研修員受入	新規 継続	92		28		10				10		1	2			2	13	1	14		4		7	
		77		15		8				10		1	2			2	13	1	14		4		7	
専門家派遣	新規短期 新規長期 新規計 継続短期 継続長期 継続計	44	5	7	6			1		5			3		3				1		8	2	3	
		30	5	5	6					1			2		3						8			
		4		1						1			2											
		34	5	6	6			1		3			2		3							8		
		1																						
調査団派遣	新規	62	1	2	3	2	27									10		5		12				
		62	1	2	3	2	27									10		5		12				
協力隊派遣	新規 継続	44	3	1					4	1									18	3	11	3		
		16	2						1										7		5	1		
その他ボランティア	新規 継続	28	1	1					3	1									11	3	6	2		
		9		1										1					4		1	2		
パナマ																								
研修員受入	新規	51	1	10	5	1			4		2	7			2	1	1	7		3	1	6		
		51	1	10	5	1			4		2	7			2	1	1	7		3	1	6		
専門家派遣	新規短期 新規長期 新規計 継続長期 継続計	41	1		14							24										2		
		37			14							23												
		1																					1	
		38			14							23											1	
調査団派遣	新規	3	1									1										1		
		3	1										1										1	
協力隊派遣	新規 継続	2									1	1												
		19	4	1					2										9	1	2			
その他ボランティア	新規 継続	7	2																5					
		12	2	1					2										4	1	2			
セントクリストファー・ネーヴィス																								
研修員受入	新規	4		1															2					
		1		1															2					
調査団派遣	新規	7	1	1	1							1							1	1				
		7	1	1	1								1						1	1				
セントルシア																								
研修員受入	新規	1																						
		1																						
専門家派遣	新規長期 新規計	16	1	4	2							1			1	1	1	2		2	1			
		16	1	4	2								1			1	1	1	2		2	1		
専門家派遣	新規長期 新規計	2										1												
		1											1										1	
専門家派遣	新規長期 新規計	1										1												
		1											1											

地域名/国名	形態名	新規・継続	計	計画・行政		公共・公益事業				農林水産				鉱工業		エネルギー	商業・観光		人的資源		保健・医療	社会福祉	その他
				開発計画	行政	公益事業	運輸交通	社会基盤	通信・放送	農業	畜産	林業	水産	鉱業	工業		商業・貿易	観光	人的資源	科学・文化			
	継続長期		1																				1
	継続計		1																				1
	協力隊派遣		16		2																4		
	新規		10																				
	継続		6		2																		4
	その他ボランティア		3																			2	1
	新規		3																			2	1
セントビンセント																							
	研修員受入		7		2	1															1		
	新規		7		2	1															1		
	専門家派遣		2																				
	新規長期		1																				
	新規計		1																				
	継続長期		1																				
	継続計		1																				
	協力隊派遣		1		1																		
	継続		1		1																		
トリニダード・トバゴ																							
	研修員受入		2			1																	
	新規		2			1																	
アルゼンチン																							
	研修員受入		62	2	18			2	1					1	2	4	1		15				15
	新規		61	2	18			2	1					1	2	4	1		15				15
	継続		1																				
	専門家派遣		27		9																		6
	新規短期		22		8			4															5
	新規長期		3					4															
	新規計		25		8			4															5
	継続長期		2		1																		1
	継続計		2		1																		1
	その他ボランティア		31		1																	7	1
	新規		19		1					2				1		3					12	7	4
	継続		12							2				1		1					11	2	1
ボリビア																							
	研修員受入		78	3	9			3	2	9		1			6	4	2		20			7	12
	新規		74	2	9			3	2	9		1			5	4	2		18			7	12
	継続		4	1											1				2				
	専門家派遣		34	10		1	1			7	1											8	6
	新規短期		20	10						4	1											5	
	新規長期		5																			2	
	新規計		25	10		1				4	1											7	2
	継続短期		2				1			1													
	継続長期		7							2													
	継続計		9				1			3												1	4
	調査団派遣		19				6	1														1	11
	新規		17				6	1														1	9
	継続		2																				2
	協力隊派遣		78	3	2				2	1	1								45	2	17	4	4
	新規		30		1						1								25		3		
	継続		48	3	1			2		1									20	2	14		4

地域名/国名	形態名	新規・継続	計	計画・行政		公共・公益事業				農林水産				鉱工業		エネルギー	商業・観光		人的資源		保健・医療	社会福祉	その他
				開発計画	行政	公益事業	運輸交通	社会基盤	通信・放送	農業	畜産	林業	水産	鉱業	工業		商業・貿易	観光	人的資源	科学・文化			
		新規 継続	1 6									2		1					1 2				
アメリカ合衆国	専門家派遣		5																				5
		新規長期	1																				1
		新規計	1																				1
		継続長期	4																				4
		継続計	4																				4
カナダ	研修員受入		4																				4
		新規	4																				4
中東地域	研修員受入		1,576	41	292	57	39	15		394	3		37		5	379	94	44	92	9	50	9	16
		新規	1,540	38	285	57	38	15		393	3		34		3	361	94	44	91	9	50	9	16
		継続	36	3	7		1			1			3		2	18			1				
	専門家派遣		497	44	83	38	6	1		64			16	13	5	10	53	33	41	42	4	10	34
		新規短期	382	19	74	33	4			46			16	8	5	9	52	29	29	39	3	8	8
		新規長期	26	18	2					1								1	1				3
		新規計	408	37	76	33	4			47			16	8	5	9	52	30	30	39	3	8	11
		継続短期	22		4	3	2			6				2			1	2	2				
		継続長期	67	7	3	2		1		11						1		1	9	3	1	2	23
		継続計	89	7	7	5	2	1		17				5		1	1	3	11	3	1	2	23
	調査団派遣		587	12	44	104	31	56	2	86			17			78	2	55	60	3	8	9	20
		新規	576	12	44	102	28	56	2	86			17			78	2	53	56	3	8	9	20
		継続	11			2	3											2	4				
	協力隊派遣		114	6	3				1	2					2			63	10	17	8	1	
		新規	38	2				1										23	3	5	3	1	
		継続	76	4	3				1	2					2			40	7	12	5		
	その他ボランティア		48		2	1		1	1	1					6	1	2	15	10	3	4	1	
		新規	9		1	1									1			5	1				
		継続	39		1			1	1	1					5	1	2	10	9	3	4	1	
中東地域(広域)	調査団派遣		15		3	1																	1
		新規	15		3	1																	1
バーレーン	調査団派遣		1																				1
		新規	1																				1
イラン	研修員受入		115		50	17	5								9	31					1		2
		新規	115		50	17	5								9	31					1		2
	専門家派遣		63	1	36			1					16		3				4				2
		新規短期	57		34								16		3				4				
		新規長期	3	1	1																		
		新規計	60	1	35								16		3				4				1
		継続長期	3		1			1															1
		継続計	3		1			1															1
	調査団派遣		52		31	12				1						3			2		3		
		新規	52		31	12				1						3			2		3		
イラク	研修員受入		693		165	17	5	8		255	3					219	1		3		6		11

地域名/国名	形態名	新規・継続	計	計画・行政		公共・公益事業				農林水産				鉱工業		エネルギー	商業・観光		人的資源		保健・医療	社会福祉	その他
				開発計画	行政	公益事業	運輸交通	社会基盤	通信・放送	農業	畜産	林業	水産	鉱業	工業		商業・貿易	観光	人的資源	科学・文化			
		新規	673		158	17	5	8		254	3					207	1		3		6		11
		継続	20		7					1					12								
	専門家派遣		20	4		1				15													
		新規短期	12	1						11													
		新規長期	1	1																			
		新規計	13	2						11													
		継続短期	1							1													
		継続長期	6	2		1				3													
		継続計	7	2		1				4													
	調査団派遣		159			59	22	36		29					13								
		新規	156			59	19	36		29					13								
		継続	3				3																
パレスチナ																							
	研修員受入		286	14	30	7	8	1		65					86	42	19	3			9	2	
		新規	286	14	30	7	8	1		65					86	42	19	3			9	2	
	専門家派遣		126		45	21				4						51							5
		新規短期	112		39	20				2						51							
		新規長期	2																				2
		新規計	114		39	20				2						51							2
		継続短期	7		4	1				2													
		継続長期	5		2																		3
		継続計	12		6	1				2													3
	調査団派遣		55			14				1					2	35	3						
		新規	49			12				1					2	33	1						
		継続	6			2										2	2						
ヨルダン																							
	研修員受入		116		9	5	1			26					39	5	16	5	1		3	6	
		新規	115		9	5	1			26					38	5	16	5	1		3	6	
		継続	1												1								
	専門家派遣		76	11	1					2					5		28	1	10			10	8
		新規短期	51							1					5		24		10			8	3
		新規長期	9	7	1												1						
		新規計	60	7	1					1					5		25		10			8	3
		継続短期	2														2						
		継続長期	14	4						1							1	1				2	5
		継続計	16	4						1							3	1				2	5
	調査団派遣		83		4	18									52		2						7
		新規	83		4	18									52		2						7
	協力隊派遣		56		2			1										35	8	4	4		
		新規	16					1						2				10	1	2	2		
		継続	40		2										2			25	7	2	2		
	その他ボランティア		6													1		2	2				
		新規	2													1		1					
		継続	4															1	2				
レバノン																							
	研修員受入		11		7					1					1	2							
		新規	11		7					1					1	2							
オマーン																							
	研修員受入		3																				
		新規	3																				

地域名/国名	形態名	新規・継続	計	計画・行政		公共・公益事業				農林水産				鉱工業		エネルギー	商業・観光		人的資源		保健・医療	社会福祉	その他
				開発計画	行政	公益事業	運輸交通	社会基盤	通信・放送	農業	畜産	林業	水産	鉱業	工業		商業・貿易	観光	人的資源	科学・文化			
サウジアラビア																							
	専門家派遣		3		1																		2
		新規長期	1		1																		
		新規計	1		1																		
		継続長期	2																				2
		継続計	2																				2
	調査団派遣		18																				18
		新規	18																				18
シリア																							
	研修員受入		3																				1
		新規	3																				1
			3																				2
アルジェリア																							
	研修員受入		37		6	1	4	2		4						7	1		5		1		1
		新規	31		6	1	3	2		4						3	1		5		1		1
		継続	6				1									4							
	専門家派遣		2													1							1
		継続長期	2													1							1
		継続計	2													1							1
	調査団派遣		6				6																
		新規	6				6																
エジプト																							
	研修員受入		173	14	21	2	14	2		31					3	11	4		39	8	23		1
		新規	169	14	21	2	14	2		31					1	10	4		38	8	23		1
		継続	4												2	1			1				
	専門家派遣		106	19	1	3	6			24						1			14	32	2		4
		新規短期	77	17	1	1	4			18						1			4	29	2		
		新規長期	4	2						1									1				
		新規計	81	19	1	1	4			19						1			5	29	2		
		継続短期	7			2	2			2									1				
		継続長期	18							3									8	3			4
		継続計	25			2	2			5									9	3			4
	調査団派遣		129		6		3			54						8		1	47	3	5	2	
		新規	129		6		3			54						8		1	47	3	5	2	
	協力隊派遣		14	1						1									10	1			1
		新規	9																7	1			1
		継続	5	1						1									3				
	その他ボランティア		1																		1		
		新規	1																		1		
モロッコ																							
	研修員受入		84	9		6	1	1		9					3	5			33		4		
		新規	82	7		6	1	1		9					3	5			33		4		
		継続	2	2																			
	専門家派遣		80	5		13				18							2		22		2		5
		新規短期	59	1		12				14							1		21		1		1
		新規長期	4	4																			
		新規計	63	5		12				14							1		21		1		1
		継続短期	5							1							1		1				
		継続長期	12			1				3											1		4
		継続計	17			1				4							1		1		1		4
	調査団派遣		15					10		1													4

地域名/国名	形態名	新規・継続	計	計画・行政			公共・公益事業				農林水産				鉱工業		エネルギー	商業・観光		人的資源		保健・医療	社会福祉	その他
				開発計画	行政	公益事業	運輸交通	社会基盤	通信・放送	農業	畜産	林業	水産	鉱業	工業	商業・貿易		観光	人的資源	科学・文化				
協力隊派遣		新規 継続	27		5			4			3					2				13				
			10		1				3			1								5				
			17		4			1			2						2			8				
ナイジェリア																								
研修員受入		新規 継続	199	2	13	20	7	6		27					4		4	9		49		56	2	
			193	2	13	20	7	6		25					4		4	9		49		56	2	
専門家派遣		新規短期 新規長期 新規計 継続長期 継続計	55			44																8	3	
			49			44																5		
			1																					1
			50			44																	5	1
調査団派遣		新規 継続	57				9			15							28	2				3		
			56				9		14								28	2				3		
セーシェル		新規	12	1	4												5			2				
			12	1	4												5			2				
			32														22							
調査団派遣		新規 継続	29													22								
			3														22							
ソマリア																								
研修員受入		新規	16		4	2	1			3	1	1	2									2		
			16		4	2	1		3	1	1	2											2	
調査団派遣		新規 継続	3																	3				
			2																		2			
南アフリカ共和国																								
研修員受入		新規 継続	122		14	24	6	7		4							1	1	1	51		7	4	
			107		13	24	6	7		4							1	1	1	37		7	4	
専門家派遣		新規短期 新規長期 新規計 継続短期 継続長期 継続計	15		1															14				
			69	2	2		1				5									8	1	26	10	
			46								3										6		21	9
			8		2						2													4
			54		2						5										6		21	9
調査団派遣		新規	2																		2			
			13	2			1												1	1	2	1	3	1
調査団派遣		新規	15	2			1												2	1	5	1		
			22		6															3		5		1
協力隊派遣		新規 継続	22		6												3		5	1	5			
			16	2	1												3		5	5	5		1	
その他ボランティア		新規 継続	6	2																3	1			
			10		1																2	4		
スワジランド		新規	9		1			1												4	1			
			2																		1			
研修員受入		新規	7		1			1											4					
			32		2			1	2	1							1	7		10		4	1	
			31		2			1	2	1								7		10		4	1	

地域 名/国 名	形態名	新規・継続	計	計画・行政			公共・公益事業				農林水産				鉱工業		エネルギー	商業・観光		人的資源		保健・ 医療	社会 福祉	その他
				開発 計画	行政	公益 事業	運輸 交通	社会 基盤	通信・ 放送	農業	畜産	林業	水産	鉱業	工業	商業・ 貿易		観光	人的 資源	科学・ 文化				
		新規長期	14							4										4		4		2
		新規計	76						5	19						1				5		44		2
		継続短期	5						2	1												2		
		継続長期	17							3										4		3		6
		継続計	22	1					2	4										4		5		6
	調査団派遣		95	13			20			1				3			31	20				7		
		新規	93	13			18			1				3			31	20				7		
		継続	2				2															7		
	協力隊派遣		93	12	2		1			1	5	3				1				46	7	14	1	
		新規	38	3	2					1	1	2				1				17	5	6		
		継続	55	9			1				4	1								29	2	8	1	
	その他ボランティア		16									1				2		6	1	1	1	4		
		新規	7													2		4	1	1	1	4		
		継続	9									1				2		2				4		
	ジンバブエ																							
	研修員受入		99		16		3	4	1		10					1	14	3		10		23	8	
		新規	96		15		3	4	1		8					1	14	3		10		23	8	
		継続	3		1						2													
	専門家派遣		6	2							2											1		1
		新規短期	1																			1		
		新規長期	1								1													
		新規計	2								1											1		
		継続長期	4	2							1													1
		継続計	4	2							1													1
	調査団派遣		28							9	2									17				
		新規	28							9	2									17				
	協力隊派遣		26		3					1										17	5			
		新規	10		1															7	2			
		継続	16		2					1										10	3			
	アンゴラ																							
	研修員受入		21		2						7							3		2		1		1
		新規	21		2						7			1	2			3		2		1		1
	専門家派遣		34	2							21						8							3
		新規短期	27								19						8							
		新規長期	3																					
		新規計	30								19						8							3
		継続短期	3	1							2													
		継続長期	1	1																				
		継続計	4	2							2													
	調査団派遣		11					5			1									2		3		
		新規	11					5			1									2		3		
	ベナン																							
	研修員受入		74		2		5		1		16					2				9		28		
		新規	71		2		5		1		15					2				9		28		
		継続	3								1													
	専門家派遣		8								1											1		6
		新規長期	2																					2
		新規計	2																					2
		継続長期	6								1											1		4
		継続計	6								1											1		4

地域名/国名	形態名	新規・継続	計	計画・行政		公共・公益事業				農林水産				鉱工業		エネルギー	商業・観光		人的資源		保健・医療	社会福祉	その他
				開発計画	行政	公益事業	運輸交通	社会基盤	通信・放送	農業	畜産	林業	水産	鉱業	工業		商業・貿易	観光	人的資源	科学・文化			
	調査団派遣	新規 継続	7 4 3			6 3 3							1 1										
	協力隊派遣	新規 継続	60 16 44	11 4 7	1 1 1							8 3 5				1 1			18 4 14	3 3	15 1 14	3 3	
	ブルキナファソ																						
	研修員受入	新規 継続	115 114 1	8 8	7 7	6 6		4 4				18 17 1		1 1		4 4	3 3		42 42		20 20		2 2
	専門家派遣	新規短期 新規長期 新規計	64 44 6 50		2	1		8 7 7				37 34 1 35							11 3 2 5				5 2 2
		継続短期 継続長期 継続計	1 13 14		2 2			1 1 1				1 1 2							6 6				3 3
	調査団派遣	新規	53 53	35 35	3 3		7 7					7 7							1 1				
	協力隊派遣	新規 継続	21 21	6 6								4 4							10 10				
	ブルンジ																						
	研修員受入	新規	48 48		9 9							7 7		1 1		7 7	4 4		4 4		16 16		
	専門家派遣	継続短期 継続長期 継続計	5 2 3 5																		3 1 2 3	2 1 1 2	
	調査団派遣	新規	5 5																		5 5		
	カメルーン																						
	研修員受入	新規 継続	77 73 4	2 2	8 8		1 1	6 5 1				22 21 1		3 3				6 6		12 12		4 4	
	専門家派遣	新規短期 新規長期 新規計	63 42 3 45	2				12 10 10				33 23		10 8									6 1 3 4
		継続短期 継続長期 継続計	7 11 18					2 2 2				5 5 10		2 2									2 2
	調査団派遣	新規	32 32									11 11						12 12					
	協力隊派遣	新規 継続	35 6 29	10 2 8	1 1						1 1								21 4 17			1 1	
	その他ボランティア	継続	1 1																1 1				
	カーボヴェルデ																						
	研修員受入		18	2	1							3										4	

地域名/国名	形態名	新規・継続	計	計画・行政		公共・公益事業				農林水産				鉱工業		エネルギー	商業・観光		人的資源		保健・医療	社会福祉	その他
				開発計画	行政	公益事業	運輸交通	社会基盤	通信・放送	農業	畜産	林業	水産	鉱業	工業		商業・貿易	観光	人的資源	科学・文化			
		新規	17	2	1					3			1			6					4		
	調査団派遣	継続	1													1							
		新規	8													8							
	中央アフリカ 研修員受入	新規	5													5							
	チャド 研修員受入	新規	5													5							
		新規	19		5				1	3		1				4			2		3		
	コモロ 研修員受入	新規	19		5				1	3		1				4			2		3		
		新規	17		1				1				6								5		
		継続	16		1				1				5					2		2	5		
	1												1										
	コンゴ共和国 研修員受入	新規	7						1			1	3			2							
		継続	6						1			1	2			2							
	1												1										
	調査団派遣	新規	8										8										
		継続	7										7										
	1												1										
	コートジボワール 研修員受入	新規	5,200	6	5,104		1	11		18			13			4	3		21		17		2
		継続	5,194	6	5,104		1	11		18			10			4	3		18		17		2
	6												3						3				
	専門家派遣	新規短期	79	2	45		1	25					1				3						2
		新規長期	64		38			24									2						
		新規計	1																				1
		継続短期	65		38			24															1
		継続長期	8		6			1									1						
		継続計	6	2	1		1						1										1
	調査団派遣	新規	14	2	7		1	1					1				1						1
		継続	80		11		8	8		22			13				18						
		新規	67		11		8	5		22			10				11						
		継続	13					3				3				7							
	ジブチ 研修員受入	新規	64		26		4	2								5			17		10		
		継続	64		26		4	2								5			17		10		
	専門家派遣	新規短期	16		11																2		3
		新規長期	11		10																1		
		新規計	11		10																1		
		継続短期	1																		1		
		継続長期	4		1																1		3
		継続計	5		1																1		3
	調査団派遣	新規	38		3		13									17			5				
		継続	35		3		13									14			5				
		継続	3													3							
	協力隊派遣	新規	18		2					2		3			1				7	2	1		
		継続	5									1							3	1	1		
		継続	13		2					2		2			1				4	1	1		

地域名/国名	形態名	新規・継続	計	計画・行政		公共・公益事業				農林水産				鉱工業		エネルギー	商業・観光		人的資源		保健・医療	社会福祉	その他
				開発計画	行政	公益事業	運輸交通	社会基盤	通信・放送	農業	畜産	林業	水産	鉱業	工業		商業・貿易	観光	人的資源	科学・文化			
赤道ギニア																							
	研修員受入		1																				
		新規	1																				
ガボン																							
	研修員受入		36	2	2		1			1		3	13						5		9		
		新規	36	2	2		1			1		3	13						5		9		
	専門家派遣		15										6					4				5	
		新規短期	9										5					4					
		新規長期	2																				
		新規計	11										5					4				2	
		継続短期	1										1									2	
		継続長期	3																			3	
		継続計	4										1									3	
	調査団派遣		22												4						1		
		新規	22												4						1		
	協力隊派遣		28	1						6			2						10		8	1	
		新規	11	1						1			1						5		3		
		継続	17							5			1						5		5	1	
	その他ボランティア		1																1				
		継続	1																1				
ギニア																							
	研修員受入		18			6				5			6		1								
		新規	18			6				5			6		1								
	専門家派遣		10			5							3								2		
		新規短期	9			4							3								2		
		新規計	9			4							3								2		
		継続短期	1			1																	
		継続計	1			1																	
	調査団派遣		31			20	4												7				
		新規	26			18	4												4				
		継続	5			2													3				
ギニアビサウ																							
	研修員受入		13				1			9											3		
		新規	13				1			9											3		
	専門家派遣		1										1										
		新規短期	1										1										
		新規計	1										1										
マダガスカル																							
	研修員受入		42				5			18			2	1			2		12		2		
		新規	41				5			17			2	1			2		12		2		
		継続	1							1													
	専門家派遣		30		13		2			11											1	3	
		新規短期	16		13		2			1													
		新規長期	7							5												2	
		新規計	23		13		2			6												2	
		継続短期	1																			1	
		継続長期	6							5											1		
		継続計	7							5											1	1	
	調査団派遣		12							11									1				
		新規	12							11									1				

地域名/国名	形態名	新規・継続	計	計画・行政		公共・公益事業				農林水産				鉱工業		エネルギー	商業・観光		人的資源		保健・医療	社会福祉	その他
				開発計画	行政	公益事業	運輸交通	社会基盤	通信・放送	農業	畜産	林業	水産	鉱業	工業		商業・貿易	観光	人的資源	科学・文化			
	協力隊派遣	新規 継続	21 20 1	7 7														6 6	1 1	6 5 1	1 1		
	マリ																						
	研修員受入	新規 継続	51 50 1	4 4	6 6		2 2		13 12 1			1 1				3 3			6 6		16 16		
	専門家派遣	新規長期 新規計	1 1 1	1 1 1																			
	調査団派遣	新規 継続	13 10 3				13 10 3																
	モーリタニア																						
	研修員受入	新規 継続	36 33 3	1 1 5	5 5							12 9 3				2 2	1 1		5 5		10 10		
	専門家派遣	新規短期 新規計	3 3 3				1 1 1					2 2 2											
	調査団派遣	新規	2 2																		2 2		
	モーリシャス																						
	研修員受入	新規	23 23	10 10	3 3	1 1										5 5		2 2			1 1	1 1	
	専門家派遣	新規短期 新規計 継続短期 継続計	15 14 14 1 1	11 10 10 1 1			4 4 4																
	調査団派遣	新規 継続	6 1 5				6 1 5																
	モザンビーク																						
	研修員受入	新規 継続	202 181 21	3 1 2	7 7 2	2 2	11 11 4	4 4	36 36		4 4	2 2	16 14 2		4 4	16 16		64 47 17		28 28 3	3 3	2 2	
	専門家派遣	新規短期 新規長期 新規計 継続短期 継続長期 継続計	264 232 5 237 16 11 27	1 30 30 30	30 30	21 19	32 30		79 68 1		1		7 7		35 33	28 24				22 21		8 4 4	
	調査団派遣	新規 継続	121 96 25	1 1	38 23 15				7 7		26 26		3 3		41 32 9	1 1	1 1			3 3			
	協力隊派遣	新規 継続	53 21 32	10 4 6	6 2 4				4 4					1 1			1 1	26 14 12		5 5			

地域名/国名	形態名	新規・継続	計	計画・行政		公共・公益事業				農林水産				鉱工業		エネルギー	商業・観光		人的資源		保健・医療	社会福祉	その他
				開発計画	行政	公益事業	運輸交通	社会基盤	通信・放送	農業	畜産	林業	水産	鉱業	工業		商業・貿易	観光	人的資源	科学・文化			
その他ボランティア	新規	32	9							2	1		1						16	1	2		
	継続	80	22	1						10	1	1			1				31	1	12		
	新規	8													2				3	2	1		
	継続	2													1				3	1	1		
シエラレオネ																							
研修員受入	新規	7	1	2						1									1		2		
	継続	6		2						1									1		2		
専門家派遣	新規	1	1																		6	1	
	継続	18	5																		6	1	
	新規短期	17	5																		6	1	
	新規計	17	5																		6	1	
調査団派遣	継続短期	1																				1	
	継続計	1																				1	
トーゴ																							
研修員受入	新規	37	4			2	1			10									3		10		
	継続	36	4			2	1			9									3		10		
専門家派遣	新規	1	1							1													
	継続長期	1	1																				
調査団派遣	新規	3																					
	継続	3																					
コンゴ民主共和国																							
研修員受入	新規	151		14		2	7	2		22									42		31		
	継続	131		14		2	7	2		22									26		31		
専門家派遣	新規	20																	16				
	新規短期	44	1	7			1												28		6	1	
	新規長期	28		6															22				
	新規計	3		1																	1	1	
調査団派遣	継続短期	6																	6				
	継続長期	7	1				1														5		
	継続計	13	1				1												6		5		
	新規	32	1				4												4		3		
調査団派遣	継続	30	1				4												4		3		
	継続	2																					
南スーダン																							
研修員受入	新規	70		8		10	6	1		18	3	1							10		6		
	継続	68		8		10	6	1		16	3	1							10		6		
専門家派遣	新規	2								2													
	新規短期	47				8	5												3			5	
	新規長期	39				8													2			3	
	新規計	2																	1			1	
	継続短期	41				8													3			4	
調査団派遣	継続長期	5					5																
	継続計	1					5															1	
調査団派遣	継続	6					5															1	
	継続																					1	

地域名/国名	形態名	新規・継続	計	計画・行政		公共・公益事業				農林水産				鉱工業		エネルギー	商業・観光		人的資源		保健・医療	社会福祉	その他	
				開発計画	行政	公益事業	運輸交通	社会基盤	通信・放送	農業	畜産	林業	水産	鉱業	工業		商業・貿易	観光	人的資源	科学・文化				
	調査団派遣	新規	56	1			4		1	47													3	
		継続	47	1			4		1	38														3
欧州地域																								
	研修員受入	新規	362	9	135	18	41	11	7	11					15	49	6	9			30		2	
		継続	360	7	135	18	41	11	7	11					15	49	6	9			30		2	
	専門家派遣	新規短期	210	8	22	22	31	1						21	22	44	5				15		19	
		新規長期	183	4	19	19	29							20	22	41	3				15		11	
		新規計	5	2	1		1							1	22	41	3					15		
		継続短期	188	6	20	19	30							21	22	41	3					15		
		継続長期	7				3										3	1						
		継続計	15	2	2		1	1										1						8
	調査団派遣	新規	221	2	22	70		29		3				1	47	1		17			20		8	
		継続	215	2	21	65		29		3				1	47	1		17			20		8	
	その他ボランティア	新規	21		1			2		3				2	3	1	6	1				1	1	
		継続	8		1			1		1				1	2		3							
欧州地域(広域)																								
	専門家派遣	新規短期	36													36								
		新規計	33													33								
		継続短期	33													3								
		継続計	3													3								
	調査団派遣	新規	3					2							1									
		継続	3					2							1									
トルコ																								
	研修員受入	新規	85	4	23	3	38	7		2			1	2	3		1						1	
		継続	83	2	23	3	38	7		2			1	2	3		1						1	
	専門家派遣	新規短期	40	3	4		31	1															1	
		新規長期	33		4		29																	
		新規計	3	2			1																	
		継続長期	36	2	4		30																	
	調査団派遣	新規	4	1			1	1															1	
		継続	4	1			1	1															1	
	調査団派遣	新規	81	2	4	14		2		1			1	29			10			14		3		
		継続	76	2	4	9		2		1			1	29			10			14		3		
	その他ボランティア	新規	5		1	5				3				2	3	1	3	1					1	
		継続	17		1			2		3				2	3	1	3	1					1	
アルバニア																								
	研修員受入	新規	30	1	7	5	1			5				2	2	2					3			
		継続	30	1	7	5	1			5				2	2	2					3			
	専門家派遣	新規短期	18			18																		
		新規計	16			16																		
新規計																								
16																								

地域 名/国 名	形態名	新規・継続	計	計画・行政			公共・公益事業				農林水産				鉱工業		エネルギー	商業・観光		人的資源		保健・ 医療	社会 福祉	その他
				開発 計画	行政	公益 事業	運輸 交通	社会 基盤	通信・ 放送	農業	畜産	林業	水産	鉱業	工業	商業・ 貿易		観光	人的 資源	科学・ 文化				
		継続短期 継続計	2 2			2 2																		
	調査団派遣	新規	4 4										2 2									2 2		
セルビア																								
	研修員受入	新規	31 31		10 10			1 1					11 11			1 1		4 4	2 2			2 2		
	専門家派遣	新規短期 新規計	68 64 1	4 4	9 9								21 20 1			22 22	4 4					5 5	3	
		継続長期 継続計	65 3 3	4	9								21			22	4					5	3 3	
	調査団派遣	新規	4 4																			4 4		
	その他ボランティア	新規 継続	4 1 3																		3 1 2		1 1	
マケドニア旧ユーゴスラビア共和国																								
	研修員受入	新規	19 19		9 9	1 1		1 1								1 1		3 3		1 1		3 3		
	調査団派遣	新規	5 5																				5 5	
ボスニア・ヘルツェゴビナ																								
	研修員受入	新規	29 29		15 15			2 2	7 7									5 5						
	専門家派遣	新規短期 新規計	7 3 3		2																	5 3 3		
		継続短期 継続長期 継続計	1 3 4																			1 1 2		
	調査団派遣	新規	8 8		1 1																	7 7		
コソボ																								
	研修員受入	新規	49 49	4 4	7 7	9 9	1 1						1 1			2 2		5 5	1 1	5 5		8 8	1 1	
	専門家派遣	新規短期 新規計	22 20 20	1	6 6 6	4 3 3																	11 11 11	
		継続短期 継続長期 継続計	1 1 2			1																		
	調査団派遣	新規	5 5		1 1				4 4															
モンテネグロ																								
	研修員受入	新規	11 11		2 2											2 2		6 6	1 1					
モルドバ																								
	研修員受入		27		4		1					2				2	3			2		13		

地域名/国名	形態名	新規・継続	計	計画・行政		公共・公益事業				農林水産				鉱工業		エネルギー	商業・観光		人的資源		保健・医療	社会福祉	その他
				開発計画	行政	公益事業	運輸交通	社会基盤	通信・放送	農業	畜産	林業	水産	鉱業	工業		商業・貿易	観光	人的資源	科学・文化			
		新規	27		4		1			2					2	3		2		13			
	専門家派遣		14													4				10			
		新規短期	14													4				10			
		新規計	14													4				10			
ウクライナ																							
	研修員受入		81		58					1						3	18				1		
		新規	81		58					1						3	18				1		
	専門家派遣		1		1																		
		新規長期	1		1																		
		新規計	1		1																		
	調査団派遣		111		16	56		21								18							
		新規	110		15	56		21								18							
		継続	1		1																		
ベルギー																							
	専門家派遣		1																			1	
		継続長期	1																			1	
		継続計	1																			1	
フランス																							
	専門家派遣		1																			1	
		継続長期	1																			1	
		継続計	1																			1	
スイス																							
	専門家派遣		1																			1	
		継続長期	1																			1	
		継続計	1																			1	
英国																							
	専門家派遣		1																			1	
		継続長期	1																			1	
		継続計	1																			1	
全世界																							
	調査団派遣		503	7	4	26				16					14				23		4	28	350
		新規	495	7	4	26				16					14				23		4	27	343
		継続	8																		1	7	

2-1-3 国際機関・形態・分野別人数

(単位:人)

国際機関名	形態名	新規・継続	計	計画・行政		公共・公益事業				農林水産				鉱工業		エネルギー	商業・観光		人的資源		保健・医療	社会福祉	その他
				開発計画	行政	公益事業	運輸交通	社会基盤	通信・放送	農業	畜産	林業	水産	鉱業	工業		商業・貿易	観光	人的資源	科学・文化			
国際機関																							
	その他ボランティア		13	2							1								1		1		8
	新規		2	2																			
	継続		11								1								1		1		8
国連ボランティア																							
	その他ボランティア		13	2							1								1		1		8
	新規		2	2																			
	継続		11								1								1		1		8

2-1-4 形態・新規／継続別人数

(単位:人)

形態名	形態分類名	計	新規	継続
研修員受入		26,363	25,203	1,160
	一般技術研修員	10,204	9,296	908
	第三国研修員	3,472	3,267	205
	現地国内研修員	10,206	10,206	
	移住研修員	120	104	16
	日系研修員	131	131	
	地域提案型研修員	433	431	2
	青年研修員	934	934	
	援助促進研修員	863	834	29
専門家派遣		12,650	11,134	1,516
	一般技術専門家	538	402	136
	第三国専門家	63	62	1
	在外技術研修講師	34	34	
	事業附帯専門家	11	2	9
	災害援助等協力専門家	154	149	5
	援助促進専門家	1,877	1,650	227
	企画調査員(企画)	327	118	209
	企画調査員(資金協力)	7	3	4
	企画調査員(ボランティア事業)	244	81	163
	技術協力プロジェクト専門家	7,070	6,314	756
	草の根技術協力専門家	2,325	2,319	6
調査団派遣		9,303	8,914	389
	研修員受入調査団	106	104	2
	技術協力プロジェクト調査団	3,279	3,148	131
	海外開発計画調査団	87	87	
	無償資金協力調査団	40	40	
	青年海外協力隊調査団	94	94	
	移住事業調査団	7	7	
	災害援助等協力調査団	28	27	1
	国民参加協力調査団	22	22	
	研究関係調査団	65	65	
	協力準備調査団	2,248	2,130	118
	援助促進調査団	3,054	2,928	126
	事業評価調査団	126	121	5
	フォローアップ調査団	147	141	6
協力隊派遣		3,181	1,198	1,983
	一般隊員	3,181	1,198	1,983
その他ボランティア		833	322	511
	シニア海外ボランティア	687	256	431
	日系社会シニアボランティア	37	15	22
	国連ボランティア	13	2	11
	日系社会青年ボランティア	96	49	47

(注)自衛隊(149名)は、災害援助等協力専門家に含まれていない。

2-2 人数実績(過去5年・累計)

2-2-1 形態別人数

(単位:人)

形態名	2011年度	2012年度	2013年度	2014年度	2015年度	累計
研修員受入	27,847	26,081	22,240	24,101	25,203	587,411
専門家派遣	9,082	9,325	10,359	9,889	11,134	157,521
調査団派遣	8,527	9,021	8,615	8,056	8,914	269,688
協力隊派遣	1,046	948	1,081	1,267	1,198	41,840
その他ボランティア	297	329	337	347	322	6,953
移住者渡航 ^注						73,437

(注)移住者等の送付は1995年度に終了した。

2-2-3 形態・分野別人数(累計)

(単位:人)

形態名	計	計画・行政		公共・公益事業				農林水産				鉱工業		エネルギー	商業・観光		人的資源		保健・医療	社会福祉	その他
		開発計画	行政	公益事業	運輸交通	社会基盤	通信・放送	農業	畜産	林業	水産	鉱業	工業		商業・貿易	観光	人的資源	科学・文化			
二国間																					
研修員受入	582,088	17,303	118,347	16,634	25,623	25,620	18,704	56,459	8,889	12,772	12,659	4,341	24,107	13,540	19,629	4,009	116,892	2,497	65,954	11,633	6,476
専門家派遣	155,898	4,882	19,717	7,617	12,571	8,876	3,616	18,220	2,958	5,982	4,245	1,970	5,978	4,628	3,315	1,078	15,697	1,810	22,813	6,260	3,665
調査団派遣	269,688	15,837	14,001	19,043	40,503	24,814	5,785	30,292	2,114	7,583	7,137	9,753	14,100	19,863	2,378	1,867	14,820	1,000	16,450	1,697	20,651
協力隊派遣	41,700	607	3,586	202	189	1,794	731	5,704	1,174	517	647	26	3,438	38	114	180	12,199	2,834	6,398	608	714
その他ボランティア	6,780	113	623	200	134	293	156	421	70	22	107	18	949	71	575	113	1,617	426	389	323	160
移住者渡航 ^注	73,437		96	5	2	33	80	608	29	2	6	1	292	7	100	18	217	11	56	10	71,864
国際機関																					
研修員受入	5,323	156	503	260	296	85	379	470	39	89	303	36	430	668	157	13	411	47	745	114	122
専門家派遣	1,623	100	75	11	182	97	154	148	4	19	348	66	83	12	18	12	139	39	16	38	62
協力隊派遣	140		10		2	10	2	14	2		7		13		1		15	15	27	3	19
その他ボランティア	173	3	24		1	10		9	4	2	2		1		2		10	9	19	2	75
合計																					
研修員受入	587,411	17,459	118,850	16,894	25,919	25,705	19,083	56,929	8,928	12,861	12,962	4,377	24,537	14,208	19,786	4,022	117,303	2,544	66,699	11,747	6,598
専門家派遣	157,521	4,982	19,792	7,628	12,753	8,973	3,770	18,368	2,962	6,001	4,593	2,036	6,061	4,640	3,333	1,090	15,836	1,849	22,829	6,298	3,727
調査団派遣	269,688	15,837	14,001	19,043	40,503	24,814	5,785	30,292	2,114	7,583	7,137	9,753	14,100	19,863	2,378	1,867	14,820	1,000	16,450	1,697	20,651
協力隊派遣	41,840	607	3,596	202	191	1,804	733	5,718	1,176	517	654	26	3,451	38	115	180	12,214	2,849	6,425	611	733
その他ボランティア	6,953	116	647	200	135	303	156	430	74	24	109	18	950	71	577	113	1,627	435	408	325	235
移住者渡航 ^注	73,437		96	5	2	33	80	608	29	2	6	1	292	7	100	18	217	11	56	10	71,864

(注)移住者等の送出国は1995年度に終了した。

2-3 専門家派遣人数実績(2015年度)

2-3-1 事業別人数

(単位:人)

事業名	形態分類名	合計			新規			継続		
		計	短期	長期	計	短期	長期	計	短期	長期
技術協力プロジェクト事業		7,703	6,884	819	6,810	6,552	258	893	332	561
	一般技術専門家	538	359	179	402	340	62	136	19	117
	第三国専門家	61	61		60	60		1	1	
	在外技術研修講師	34	34		34	34				
	技術協力プロジェクト専門家	7,070	6,430	640	6,314	6,118	196	756	312	444
国民参加協力事業		2,325	2,319	6	2,319	2,315	4	6	4	2
	草の根技術協力専門家	2,325	2,319	6	2,319	2,315	4	6	4	2
援助促進事業		1,879	1,723	156	1,652	1,616	36	227	107	120
	第三国専門家	2	2		2	2				
	援助促進専門家	1,877	1,721	156	1,650	1,614	36	227	107	120
事業附帯		11		11	2		2	9		9
	事業附帯専門家	11		11	2		2	9		9
事業支援		578	42	536	202	29	173	376	13	363
	企画調査員(企画)	327	20	307	118	14	104	209	6	203
	企画調査員(資金協力)	7		7	3		3	4		4
	企画調査員(ボランティア事業)	244	22	222	81	15	66	163	7	156
災害援助等協力事業		154	154		149	149		5	5	
	災害援助等協力専門家	154	154		149	149		5	5	
	合計	12,650	11,122	1,528	11,134	10,661	473	1,516	461	1,055

2-3-2 現職別人数

(単位:人)

新規・ 継続	事業名	短期・ 長期	計	国家公務員	地方公務員	特殊法人	民間	自営・自由業	JICA役職員	国際協力 専門員	無職	特定独立行 政法人 (公務員扱 い)	特定独立行 政法人 (非公務員)	非特定独立 行政法人	国立大学 法人	
新規			11,072	261	634	7	8,003	67	28	55	446	30	4	236	1,301	
		短期	10,599	206	625	7	7,909	65	15	45	171	30	3	228	1,295	
		長期	473	55	9		94	2	13	10	275		1	8	6	
	技術協力プロジェクト事業		6,750	216	71	1	4,881	21	9	53	235	30	3	201	1,029	
		短期	6,492	174	63	1	4,833	20	2	45	104	30	2	194	1,024	
		長期	258	42	8		48	1	7	8	131		1	7	5	
	国民参加協力事業		2,319	1	510	6	1,508	37				6			4	247
		短期	2,315	1	510	6	1,504	37				6			4	247
		長期	4				4									
	援助促進事業		1,650	23	2		1,529	8	2	1	48		1	19	17	
		短期	1,614	10	1		1,525	8			35		1	18	16	
		長期	36	13	1		4		2	1	13			1	1	
	事業附帯		2							2						
		長期	2							2						
	事業支援		202				43	1	2	1	154					1
	短期	29				5				23					1	
	長期	173				38	1	2	1	131						
災害援助等協力事業		149	21	51		42			13		3			12	7	
	短期	149	21	51		42			13		3			12	7	
継続			1,515	137	9		653	7	34	17	615		1	20	22	
		短期	460	8			411	1	1	2	22			1	14	
		長期	1,055	129	9		242	6	33	15	593		1	19	8	
	技術協力プロジェクト事業		892	90	8		417	4	19	12	306		1	16	19	
		短期	331	4			299		1	2	12				13	
		長期	561	86	8		118	4	18	10	294		1	16	6	
	国民参加協力事業		6				6									
		短期	4				4									
		長期	2				2									
	援助促進事業		227	44	1		127	1	7	2	40				4	1
		短期	107	1			105								1	
		長期	120	43	1		22	1	7	2	40				3	1
	事業附帯		9							7		2				
		長期	9							7		2				
	事業支援		376				103	1	1	3	267					1
	短期	13				3				10						
	長期	363				100	1	1	3	257					1	
災害援助等協力事業		5	3					1							1	
	短期	5	3					1							1	

(注1)上記表では、第三国専門家(新規62名,継続1名,計63名)は対象外のため、「2-3-1 事業別人数」の人数計とは一致しない。

(注2)「民間」には、財団、社団、NPO等を含む。

(注3)「国際協力専門員」には、ジュニア専門員を含む。

2-3-3 都道府県別人数

(単位:人)

出身県名	合計			新規			継続		
	計	短期	長期	計	短期	長期	計	短期	長期
北海道	395	347	48	365	346	19	30	1	29
青森県	15	11	4	12	11	1	3		3
岩手県	6	3	3	3	3		3		3
宮城県	171	156	15	161	155	6	10	1	9
秋田県	57	47	10	50	47	3	7		7
山形県	22	15	7	15	14	1	7	1	6
福島県	34	16	18	22	16	6	12		12
茨城県	291	247	44	259	243	16	32	4	28
栃木県	28	22	6	22	21	1	6	1	5
群馬県	29	11	18	17	11	6	12		12
埼玉県	544	450	94	468	437	31	76	13	63
千葉県	327	203	124	230	193	37	97	10	87
東京都	7,158	6,762	396	6,490	6,374	116	668	388	280
神奈川県	698	517	181	564	505	59	134	12	122
新潟県	138	115	23	121	114	7	17	1	16
富山県	31	27	4	28	27	1	3		3
石川県	59	49	10	51	48	3	8	1	7
福井県	3		3				3		3
山梨県	80	72	8	69	66	3	11	6	5
長野県	64	38	26	44	38	6	20		20
岐阜県	53	46	7	47	45	2	6	1	5
静岡県	60	23	37	33	23	10	27		27
愛知県	217	171	46	191	170	21	26	1	25
三重県	32	21	11	27	20	7	5	1	4
滋賀県	53	47	6	49	46	3	4	1	3
京都府	176	150	26	155	145	10	21	5	16
大阪府	327	266	61	281	263	18	46	3	43
兵庫県	164	118	46	128	117	11	36	1	35
奈良県	34	18	16	23	18	5	11		11
和歌山県	58	54	4	53	53		5	1	4
鳥取県	39	31	8	34	30	4	5	1	4
島根県	32	27	5	28	27	1	4		4
岡山県	67	52	15	59	52	7	8		8
広島県	84	57	27	62	55	7	22	2	20
山口県	29	21	8	22	21	1	7		7
徳島県	49	44	5	45	44	1	4		4
香川県	41	34	7	35	34	1	6		6
愛媛県	30	18	12	24	18	6	6		6
高知県	30	23	7	25	23	2	5		5
福岡県	496	446	50	460	445	15	36	1	35
佐賀県	10	9	1	9	9		1		1
長崎県	69	54	15	58	54	4	11		11
熊本県	32	18	14	21	17	4	11	1	10
大分県	16	9	7	10	9	1	6		6
宮崎県	27	12	15	15	12	3	12		12
鹿児島県	64	55	9	56	55	1	8		8
沖縄県	118	110	8	112	108	4	6	2	4
その他	30	17	13	19	17	2	11		11
合計	12,587	11,059	1,528	11,072	10,599	473	1,515	460	1,055

(注)上記表では、第三国専門家(新規62名,継続1名,計63名)は対象外のため、「2-3-1 事業別人数」の人数計とは一致しない。

2-3-4 関係府省庁等別人数

(単位:人)

関係府省庁等名	合計			新規			継続		
	計	短期	長期	計	短期	長期	計	短期	長期
国際協力機構	10,639	9,405	1,234	9,356	8,968	388	1,283	437	846
内閣官房	1	1		1	1				
人事院	9	9		9	9				
内閣府	1		1				1		1
公正取引委員会	9	8	1	8	8		1		1
警察庁	45	35	10	40	35	5	5		5
金融庁	5	2	3	3	2	1	2		2
消費者庁	1	1		1	1				
総務省	28	22	6	24	22	2	4		4
消防庁	2	2		2	2				
法務省	29	8	21	18	8	10	11		11
外務省	4	3	1	3	3		1		1
財務省	70	48	22	50	46	4	20	2	18
文部科学省	71	70	1	69	69		2	1	1
厚生労働省	114	73	41	82	67	15	32	6	26
農林水産省	145	63	82	88	63	25	57		57
経済産業省	67	45	22	51	45	6	16		16
国土交通省	202	128	74	141	126	15	61	2	59
環境省	24	17	7	17	17		7		7
防衛省	1	1		1	1				
国立大学	1,120	1,118	2	1,108	1,106	2	12	12	
合計	12,587	11,059	1,528	11,072	10,599	473	1,515	460	1,055

(注)上記表では、第三国専門家(新規62名,継続1名,計63名)は対象外のため、「2-3-1 事業別人数」の人数計とは一致しない。

2-4 人材養成確保人数実績(2015年度)

(単位:人)

形態分類名	計	新規	継続
養成専門家	1,512	1,498	14
ジュニア専門員	27	13	14
国際協力人材赴任前研修(専門家等)	289	289	
能力強化研修	488	488	
インターンシップ	109	109	
eCentre連携安全管理研修	63	63	
専門家養成個人研修	11	11	
NGO活動強化のための海外アドバイザー派遣	1	1	
NGO組織強化のための国内アドバイザー派遣	8	8	
地域ネットワークNGO提案型研修	70	70	
国際協力担当者のためのPCMを活用したプロジェクト運営基礎セミナー	446	446	
確保専門家	10,802	1,834	8,968
国際協力人材登録者 ^注	10,642	1,801	8,841
特別囑託	46	22	24
国際協力専門員	114	11	103
合計	12,314	3,332	8,982

(注)国際協力人材登録者の継続及び合計人数に、人材登録の有効期間を終了した人材は含まない。

第3部 技術協力（経費）

3-1 経費実績（2015年度）	113
3-1-1 形態・分野別経費	113
3-1-2 二国間・形態・分野別経費	114
3-1-3 国際機関・形態・分野別経費	134
3-2 経費実績（過去5年・累計）	135
3-2-1 形態別経費	135
3-2-2 地域別経費	135
3-2-3 事業別経費	136
3-3 事業別経費実績（2015年度・累計）	137
3-3-1 国・事業別経費（2015年度）	137
3-3-2 地域・事業別経費（累計）	142

3-1 経費実績(2015年度)

3-1-1 形態・分野別経費

(単位:千円)

形態名	計	計画・行政		公共・公益事業				農林水産				鉱工業		エネルギー	商業・観光		人的資源		保健・医療	社会福祉	その他
		開発計画	行政	公益事業	運輸交通	社会基盤	通信・放送	農業	畜産	林業	水産	鉱業	工業		商業・貿易	観光	人的資源	科学・文化			
研修員受入	18,596,240	249,666	2,996,708	624,423	975,885	612,267	166,333	2,091,702	161,685	255,799	340,634	288,555	190,125	675,370	625,894	245,751	5,464,545	196,886	1,518,144	290,046	625,822
専門家派遣	64,124,290	1,988,323	9,548,274	3,731,060	5,367,198	4,101,711	383,626	8,255,239	480,059	2,878,949	733,591	426,264	745,166	2,607,120	2,239,936	493,062	7,302,557	284,455	4,996,185	887,342	6,674,173
調査団派遣	47,549,613	3,871,949	1,775,505	4,467,341	9,842,466	3,772,001	174,721	4,133,603	562,357	886,417	958,646	22,892	285,062	4,671,660	415,998	273,377	1,615,710	9,793	1,959,524	150,788	7,699,803
協力隊派遣	8,922,027	1,342,434	344,573	23,266		48,017	16,891	348,259	65,498	49,792	22,258		153,601		74,775	107,431	3,947,219	331,296	1,556,221	260,605	229,891
その他ボランティア	3,521,627	30,860	211,280	129,920	46,550	100,004	36,613	179,099	30,856	6,829	37,365		332,860	33,610	320,192	54,700	847,033	464,453	266,610	186,632	206,161
機材供与	4,351,632	15,878	825,456	201,698	388,590	306,265	126,963	493,677	73,335	37,891	264,132	1,540	21,486	179,431	31,430		403,927	21,424	569,388	331,448	57,673
その他	44,617,814	427,361	483,070	494,654	385,802	106,560	161,331	380,088	5,558	68,748	66,245	488	30,330	249,036	40,407	57,012	461,463		277,121	201,512	40,721,028
合計	191,883,243	7,926,471	16,184,866	9,672,362	17,006,491	9,046,825	1,066,478	15,881,667	1,379,348	4,184,425	2,422,871	739,739	1,758,630	8,416,227	3,748,632	1,231,333	20,042,454	1,308,307	11,143,193	2,308,373	56,214,551

地域名 /国名	形態名	計	計画・行政		公共・公益事業				農林水産				鉱工業		エネルギー	商業・観光		人的資源		保健・医療	社会福祉	その他	
			開発計画	行政	公益事業	運輸交通	社会基盤	通信・放送	農業	畜産	林業	水産	鉱業	工業		商業・貿易	観光	人的資源	科学・文化				
	その他ボランティア その他	4,341 73,550																	4,341				73,550
	大韓民国 調査団派遣	4,464 4,464																					4,464 4,464
	モンゴル 研修員受入 専門家派遣 調査団派遣 協力隊派遣 その他ボランティア 機材供与 その他	2,405,328 292,677 1,471,119 248,728 209,743 15,791 115,128 52,142	133,643 9,854 62,126 59,657 2,006	729,892 62,975 637,060 7,282	8,419 75 8,344	278,898 32,518 237,837 2,790	22,511 8,455 14,056	6,867 2,953	57,912 10,442 43,452	199,744 27,086 99,594	10,190 806 9,384		24,705 22,179	12,121 12,121	68,406 7,030	121,113 22,378 2,844	8,834 2,844	310,692 41,783 139,924	14,124 14,124	173,744 26,904 75,529	22,145 8,124 7,961 6,060	201,368 2,274 70,300 83,606	
	ブータン 研修員受入 専門家派遣 調査団派遣 協力隊派遣 その他ボランティア 機材供与 その他	1,039,457 87,187 449,659 278,210 41,861 65,589 108,240 8,711	1,206 1,206	92,007 13,929 71,959 90 842 5,187	23,718 14,329	203,285 10,811 16,706 172,544 609	241,248 19,806 126,149 69,768	91,352 2,594 69,768	181,904 24,458 72,210 70,103	842 842			7,429 7,429		10,536 1,930	19,317 1,808 17,509	39,978 8,999	8,337 8,337	17,368 1,245	13,039 8,508 2,464 2,067	87,891 401 52,521 34,864		
	バングラデシュ 研修員受入 専門家派遣 調査団派遣 協力隊派遣 その他ボランティア 機材供与 その他	4,823,028 235,212 1,977,258 1,971,179 248,384 6,026 56,567 128,402	271,025 6,452 107,181 81,170 61,952	678,593 80,595 441,843 74,598 8,994 2,150 21,030 49,383	154,913 13,061 9,094 130,906 1,852	888,330 27,331 273,756 553,383 204,687 1,034	744,397 21,226 508,061 21,439	23,985 2,546 21,439	106,896 19,800 74,287 4,228 4,139			19,825 19,825	156,121 1,648 150,830 3,643	580,761 20,160 39,305 521,296	21,108 5,368 11,274		303,056 9,174 161,081 39,083 93,718		402,336 21,927 179,164 127,250 67,735 3,693 2,567	2,665 1,631 1,034	269,017 5,941 149,125 63,923 309 49,719		
	インド 研修員受入 専門家派遣 調査団派遣 協力隊派遣 機材供与 その他	4,838,329 282,573 1,213,563 3,056,317 50,064 24,505 211,307	92,704 21,073 20,613 63,506 8,585	81,174 7,142 136,379 271,472 21,562 17,933	436,555 26,610 471,286	1,968,117 7,025 110,412 12,813	14,835 2,022	577,256 2,778 212,919 358,616 2,943	47,916 3,936	51,106 19,433			25,912 25,912	369,630 35,194 41,964 292,472	98,585 14,966 79,966 3,653	7,146 825 6,321	262,184 120,260 48,203 58,740 34,981		204,297 12,397 31,341 154,061 6,498		485,475 2,433 164,571 152,834 165,637		
	モルディブ 研修員受入 専門家派遣 調査団派遣 協力隊派遣 その他	365,418 46,059 20,234 225,514 73,378 233	2,681 2,681	7,352 7,352	1,483 1,483	2,329 2,329	50,480 2,448	13,485 347 12,136 1,002	919 919	190,249 14,321 175,928					2,915 2,915	79,617 7,927		3,129 3,129		10,779 1,127 8,098 1,554			
	ネパール 研修員受入 専門家派遣 調査団派遣 協力隊派遣 その他ボランティア 機材供与 その他	3,457,464 160,584 1,607,581 1,279,517 151,049 48,031 91,474 119,228	727,212 27,866 627,901 71,445	343,202 35,821 283,117 7,189 13,315	265,704 11,352 103,387 147,842 3,123	548,557 30,891 203,250 256,611 57,805	273,967 5,201 96,100 172,666		117,669 22,791 52,500 18,068 15,250 9,060	2,979 2,979	9,261 5,501 3,760		1,053 1,053	36,650 12,345 20,227 4,078	30,999 5,814 9,902 4,011		547,502 23,508 377,964 4,450 19,229 3,123 119,228		73,278 1,011 44,376 1,207 22,606 4,078	196,093 1,453 183,970 909 9,761	283,338 1,917 204,922 61,651 14,848		
	パキスタン	2,412,003	2,414	142,537	113,252	285,866	38,739	2,888	237,387	202,302			96,126	444,883	92,202	3,794	390,816		108,791	36,473	213,533		

地域名 /国名	形態名	計	計画・行政		公共・公益事業				農林水産				鉱工業		エネルギー	商業・観光		人的資源		保健・医療	社会福祉	その他	
			開発計画	行政	公益事業	運輸交通	社会基盤	通信・放送	農業	畜産	林業	水産	鉱業	工業		商業・貿易	観光	人的資源	科学・文化				
その他		8,074												5,307									2,767
ボリビア		1,117,956	160,917	19,356	46,760	160,697	30,935	1,700	94,654	24,984	713			24,484	28,078	10,097	3,914	128,202	14,228	185,299	17,491	165,447	
研修員受入		98,951	3,087	14,911			1,918	1,700	15,772		713				8,231	6,117	3,914	6,302		11,962		24,324	
専門家派遣		397,533	146,460		10,174	22,417	15,393		65,948	21,640					4,577					60,448		50,476	
調査団派遣		265,481	1,410		28,540	138,280	4,800								15,270					3,598		73,583	
協力隊派遣		226,313	9,960	4,445			8,824		3,380	3,344					4,412			111,172	8,820	59,829	12,127		
その他ボランティア		73,715			8,046				5,364						20,072		3,980	10,728	5,408	14,753	5,364		
機材供与		33,201							2,948											30,253			
その他		22,762							1,242											4,456		17,064	
ブラジル		1,950,513	1,557	313,631	119,245	148,334	404,312	5,822	85,872		14,524	1,057		1,411	33,477	1,057	1,287	141,071	196,453	28,262	56,696	396,445	
研修員受入		364,932	1,426	44,819	18,205	27,040	42,668	5,822	2,657		2,639	1,057		1,411	8,298	1,057	1,287	31,863		9,167		165,516	
専門家派遣		902,379	131	262,916	70,430	79,931	330,225		49,768		6,766							24,104			10,483	67,625	
調査団派遣		213,768		90	30,610	41,363	31,419				5,119				25,179			1,202		6,771		72,015	
その他ボランティア		338,892																83,902	196,453	12,324	46,213		
機材供与		5,806		5,806																			
その他		124,736							33,447													91,289	
チリ		336,962	16,206	31,349	254	7,320	100,665	1,088			53	2,789			7,846	18,587	1,124	81,261		13,394	19,947	35,079	
研修員受入		77,049	2,040	16,899	254		15,341	1,088				88			7,846	1,045	1,124	3,838		4,853	15,386	7,247	
専門家派遣		139,252		414		2,757	81,297			53	2,701							39,751		867		11,412	
調査団派遣		14,490				2,380	2,646											62				9,402	
協力隊派遣		14,077	3,643															2,760		7,674			
その他ボランティア		88,530	10,523	14,036												17,542		34,850			4,561	7,018	
その他		3,564				2,183	1,381																
コロンビア		913,406	25,995	134,426	69,082	1,810	109,163		120,627		6,063	2,446		15,840	17,522	200,429	10,316	44,025	7,883	16,202	90,551	41,026	
研修員受入		144,404	6,628	22,068	761	1,810	10,811		13,104		2,002	1,057			2,012	44,417	6,168	5,704		7,935	15,709	4,218	
専門家派遣		561,549		90,318	67,397		88,254		87,802		4,061					129,563					68,106	26,048	
調査団派遣		16,892		5,542			175														1,056	10,119	
協力隊派遣		61,065	19,367	1,389					1,389									23,772		8,199	5,560		
その他ボランティア		98,848		11,764	68		9,923		8,156					15,840		26,449	4,148	14,549	7,883	68			
機材供与		11,152			856				10,176													120	
その他		19,496		3,345											15,510							641	
エクアドル		618,444	78,055	44,844	15,061	2,860	68,100	12,422	29,894	964	8,254	1,145			66,184	12,904	5,932	119,586		57,605	9,358	85,276	
研修員受入		113,454		44,844	4,384	2,860	17,053	12,422	12,888		1,425	1,145			2,137	2,633	3,866	8,120		6,532	2,164	3,403	
専門家派遣		173,918	77,146				20,257								2,611							61,482	
調査団派遣		65,816	909												61,436							3,471	
協力隊派遣		154,595							6,161	964							2,066	95,972		42,238	7,194		
その他ボランティア		62,951			10,677				10,845		6,829					10,271		15,494		8,835			
機材供与		33,616					30,790															2,826	
その他		14,094																				14,094	
ガイアナ		96,097	303	11,059	13,102		11,857	5,636	187			4,091						6,478		6,962		36,422	
研修員受入		25,303	303	4,296	7,185		8,102					4,091								1,326			
専門家派遣		35,004																				35,004	
調査団派遣		1,418																				1,418	
その他ボランティア		34,372		6,763	5,917		3,755	5,636	187									6,478		5,636			
パラグアイ		1,057,362	120,985	15,258	3,832	1,541	10,035	4,306	218,309	34,864	73,103	88		30,735	3,650	14,377	3,758	163,110	38,510	137,309	31,864	151,728	
研修員受入		141,677	1,127	13,281				4,306	23,947		9,625	88			3,650	7,534	3,758	21,892		7,195		45,274	
専門家派遣		441,485	76,638		3,832				101,220	16,051	56,871							75,801		66,040		45,032	
調査団派遣		129,346							58,477		6,607							3,145			8,387	52,730	
協力隊派遣		184,513	35,320	1,977					8,328	15,562								48,700	10,055	57,231	7,340		
その他ボランティア		127,790	6,843			1,541	10,035		3,535	3,251				30,735		6,843		13,572	28,455	6,843	16,137		

地域名 /国名	形態名	計	計画・行政		公共・公益事業				農林水産				鉱工業		エネル ギー	商業・観光		人的資源		保健・ 医療	社会 福祉	その他			
			開発 計画	行政	公益 事業	運輸 交通	社会 基盤	通信・ 放送	農業	畜産	林業	水産	鉱業	工業		商業・ 貿易	観光	人的 資源	科学・ 文化						
	機材供与 その他	9,696 22,855	1,057																						8,692
	ペルー	1,195,810	57,179	150,586	219,580	14,293	40,996	11,889	49,976					23,888	41,225	24,401	28,997	98,993	16,118	71,767	28,588	161,111			
	研修員受入	148,249	396	28,686	2,496	14,293	1,602	2,704	17,614						5,853	6,321	5,113	11,895			6,124				31,963
	専門家派遣	172,546	33,624		36,388			9,185	19,531														17,324		27,094
	調査団派遣	559,046		113,394	178,747				1,752						35,372						52,301				31,285
	協力隊派遣	163,702	23,159	4,446					3,298							7,929	8,892	79,112	16,118		9,484		11,264		7,984
	その他ボランティア	77,952		4,060			6,833		7,781					23,888		10,151	5,411	7,986		3,858					7,984
	その他	74,315			1,949												9,581								62,785
	スリナム	4,707	303	2,383												1,922					99				
	研修員受入	4,707	303	2,383												1,922					99				
	ウルグアイ	134,113	1,990	26,529	1,959	8,395		2,004	1,959	73	1,335	88			8,421		1,999	52,537		6,234					20,590
	研修員受入	44,123	396	19,611		1,944		1,562			1,335	88			8,421		1,999	4,772							3,995
	専門家派遣	21,932		6,854				442																	14,636
	その他ボランティア	67,994	1,594		1,959	6,451			1,959	73								47,765			6,234				1,959
	機材供与	64		64																					
	ベネズエラ	54,834	1,764	6,183		1,158	639	1,194	3,929		3,214	88			5,232	969	4,815	11,467			2,294				11,888
	研修員受入	29,270	1,764	6,183		1,158	639	1,194	447			88			5,232	969	2,407	5,840			2,294				1,055
	専門家派遣	10,833																							10,833
	協力隊派遣	14,731							3,482		3,214						2,408	5,627							
	アメリカ合衆国	172,319																							172,319
	専門家派遣	38,562																							38,562
	調査団派遣	101,323																							101,323
	その他	32,434																							32,434
	カナダ	7,106																2,639							4,467
	研修員受入	2,639																2,639							
	調査団派遣	4,221																							4,221
	その他	246																							246
	中東地域	9,667,235	484,082	1,129,533	1,161,797	280,785	193,717	40,685	1,493,759	5,012	137,764	245,418		35,452	612,705	224,524	327,152	1,323,747	359,976	179,597	127,753	1,303,777			
	研修員受入	1,266,563	24,360	251,258	49,396	56,236	25,700		178,029	5,012		47,442		5,085	191,777	56,767	37,252	225,475	13,250	51,314	14,574				33,636
	専門家派遣	3,695,866	376,172	389,765	187,757	102,448	14,531		642,303		137,764	173,601			131,162	141,518	179,427	545,273	263,288	22,204	36,175				352,478
	調査団派遣	2,767,941	57,457	391,873	730,168	97,976	99,629		598,475			24,375			169,733	5,671	63,042	144,575	5,295	35,481	23,790				320,401
	協力隊派遣	329,042	22,843	8,129		4,655		332	2,155					9,632			188,028	19,061	46,429	23,693	4,085				4,085
	その他ボランティア	205,757		1,713	2,808		1,428	5,711	5,711					20,735	5,711	6,764	65,995	47,785	15,797	19,985					5,614
	機材供与	150,164		4,501					48,841						461		85,036	11,297		28					
	その他	1,251,902	3,250	82,294	191,668	24,125	47,774	34,642	18,245						113,861	13,804	47,431	69,365		8,372	9,508				587,563
	中東地域(広域)	138,087		78,943	944																				58,200
	調査団派遣	51,936			918																				51,018
	その他	86,151		78,943	26																				7,182
	バーレーン	3,426																							3,426
	専門家派遣	1,766																							1,766
	調査団派遣	1,660																							1,660
	イラン	940,089	3,475	518,545	81,010	40,184	14,531		4,817		137,764				48,781	25,226		12,194		1,068					52,494
	研修員受入	102,080		48,635	9,169	4,415								9,506	25,091					1,068					4,196
	専門家派遣	403,227	3,475	151,736	39,127		14,531				137,764			26,839				5,479							24,276
	調査団派遣	408,332		318,174	32,714	15,304			4,817					12,436	135			1,919							22,833
	その他	26,450			20,465													4,796							1,189
	イラク	2,056,478	20,900	128,620	582,206	79,123	101,986		468,424	5,012				205,982	981		4,660			11,080					447,504
	研修員受入	391,705		128,620	16,574	5,168	14,041		108,068	5,012				81,851	981		4,660			11,080					15,650
	専門家派遣	208,767	20,900		4,130				183,737																

地域名 /国名	形態名	計	計画・行政		公共・公益事業				農林水産				鉱工業		エネルギー	商業・観光		人的資源		保健・医療	社会福祉	その他
			開発計画	行政	公益事業	運輸交通	社会基盤	通信・放送	農業	畜産	林業	水産	鉱業	工業		商業・貿易	観光	人的資源	科学・文化			
	調査団派遣	802,105			369,860	73,955	87,945		176,565						79,587							14,193
	機材供与	54						54														
	その他	653,847			191,642										44,544							417,661
	パレスチナ	1,023,405	3,250	261,367	150,854	5,580	12,618		144,948						75,884	148,122	73,844	18,592		14,793	11,072	102,481
	研修員受入	126,381		15,015	4,997	5,580	827		27,867						32,486	7,379	18,475	2,796		6,421	3,896	642
	専門家派遣	582,232		224,644	52,550				95,054							121,403		11,250				77,331
	調査団派遣	199,151		13,856	93,307				3,782							5,536	53,616	4,546				24,508
	機材供与	4,501		4,501																		
	その他	111,140	3,250	3,351			11,791		18,245						43,398	13,804	1,753			8,372	7,176	
	ヨルダン	1,140,339	65,909	43,162	229,713	1,156	4,655		54,004					13,612	99,545	8,844	115,829	147,946	177,301	21,120	61,862	95,681
	研修員受入	76,108		8,522	2,536	1,156			4,945						22,168	4,932	11,887	4,721	1,775	2,686	8,791	1,989
	専門家派遣	496,463	65,909	12,437					49,059						7,291		99,423	12,849	144,644	4,482	36,175	64,194
	調査団派遣	350,155		14,983	227,177										70,086		4,519			1,033	2,859	29,498
	協力隊派遣	182,831		7,220			4,655							9,632				119,676	17,052	12,919	11,677	
	その他ボランティア	32,422												3,980				10,700	13,830			
	機材供与	28														3,912						28
	その他	2,332																				2,332
	クウェート	12,525																				12,525
	調査団派遣	12,525																				12,525
	レバノン	58,630		9,623			9,955		428						1,176	1,839		9,868			14,584	11,157
	研修員受入	15,066		9,623					428						1,176	1,839						2,000
	調査団派遣	33,609																9,868			14,584	9,157
	その他	9,955					9,955															
	オマーン	6,530																				4,583
	研修員受入	1,947																				
	調査団派遣	4,583												1,947								4,583
	サウジアラビア	160,237	15,044																			145,193
	専門家派遣	34,339	15,044																			19,295
	調査団派遣	5,890																				5,890
	その他	120,008																				120,008
	シリア	87,356							2,757						24,044						823	59,732
	研修員受入	3,001							916												823	1,262
	専門家派遣	24,044													24,044							
	調査団派遣	58,470																				58,470
	機材供与	1,841							1,841													
	アラブ首長国連邦	8,869																				8,869
	調査団派遣	8,869																				8,869
	アルジェリア	164,548		6,409	1,753	19,311	2,542		1,987						65,865	719		16,114		607	38,674	
	研修員受入	64,764		6,409	1,753	15,543	2,542		1,987						7,123	719		16,114		607		1,400
	専門家派遣	88,027				348									52,937							34,742
	調査団派遣	11,296				3,420									5,344							2,532
	機材供与	461													461							
	エジプト	2,214,708	244,013	32,991	26,611	131,194	5,521		592,804					2,317	53,519	4,406	46,562	718,930	149,188	61,231	6,347	139,074
	研修員受入	268,929	8,836	26,936	4,547	20,137	5,521		22,699					2,317	26,300	4,406		110,831	11,475	22,094		2,830
	専門家派遣	1,107,162	230,225	948	22,064	102,100			215,239						968			366,992	118,644	4,689		45,293
	調査団派遣	568,669		5,107		5,297			336,372						332			128,242	5,295	34,448	6,347	46,345
	協力隊派遣	30,108	4,952						1,155									19,875	41			4,085
	その他ボランティア	2,436																		2,436		
	機材供与	113,672																85,036	11,297			
	その他	123,732				3,660			17,339						25,919		45,678	7,954				40,521

地域名 /国名	形態名	計	計画・行政		公共・公益事業				農林水産				鉱工業		エネルギー	商業・観光		人的資源		保健・医療	社会福祉	その他
			開発計画	行政	公益事業	運輸交通	社会基盤	通信・放送	農業	畜産	林業	水産	鉱業	工業		商業・貿易	観光	人的資源	科学・文化			
モロッコ		1,122,776	59,156	1,713	79,269	1,354	40,016	6,043	215,161			121,889		8,563	28,090	30,585		323,108	27,521	67,623	32,001	80,684
	研修員受入	146,460	11,859		6,575	1,354	876		10,691			20,575			5,996	7,618		73,855		5,283		1,778
	専門家派遣	524,513	29,406		69,886				95,958			76,939			16,383	20,115		148,703		13,033		54,090
	調査団派遣	126,453					11,684		72,194			24,375										18,200
	協力隊派遣	111,972	17,891					332	1,000									45,255	1,968	33,510	12,016	
	その他ボランティア	156,741		1,713	2,808		1,428	5,711	5,711				8,563	5,711	2,852		55,295	25,553	15,797	19,985		5,614
	機材供与	29,607							29,607													
	その他	27,030					26,028															1,002
チュニジア		529,232	72,335	48,160	9,437	2,883	1,893	34,642	8,429			111,015		10,960	9,819	3,802	90,917	72,335	5,966	1,252	1,887	43,500
	研修員受入	70,122	3,665	7,498	3,245	2,883	1,893		428			14,353		2,768	5,171	3,802	6,890	12,498		1,252	1,887	1,889
	専門家派遣	225,326	11,213						3,256			96,662			2,700		80,004					31,491
	調査団派遣	124,238	57,457	39,753	6,192				4,745						1,948		4,023					10,120
	協力隊派遣	4,131		909													3,222					
	その他ボランティア	14,158											8,192					5,966				
	その他	91,257						34,642									56,615					
アフリカ地域		41,169,820	1,998,331	2,824,616	1,810,691	2,847,338	2,271,271	260,861	7,041,957	594,210	1,598,568	813,948	280,829	339,636	2,324,299	1,213,344	301,007	6,800,854	208,907	3,738,588	193,769	3,706,796
	研修員受入	5,722,776	46,941	601,472	160,471	186,997	140,504	15,172	866,063	40,435	97,413	130,343	141,023	3,587	130,061	166,036	31,240	2,255,482	8,953	593,142	57,452	49,989
	専門家派遣	18,452,842	222,197	1,850,085	918,534	966,497	1,218,080	177,799	3,878,289	24,958	766,612	123,996	118,259	151,335	919,052	705,136	169,230	2,229,252	9,407	2,015,489	87,239	1,901,396
	調査団派遣	10,499,535	951,574	58,797	483,570	1,420,304	825,433	801	1,675,162	486,989	673,810	488,447	19,519	71,272	1,160,472	259,660	74,195	674,759	4,498	277,708	1,166	891,399
	協力隊派遣	3,174,269	670,842	140,712	15,816		12,635	4,864	197,517	22,031	33,575	11,644		67,635	25,670	21,099	1,314,876	149,199	438,638	45,216	2,300	
	その他ボランティア	333,181	513		53,037		10,559	6,164	8,844	14,723				32,970	38,409	5,243	94,308	26,723	31,723			
	機材供与	1,028,037		24,759	115,557	38,653	13,520	53,705	222,319	271	27,158	51,493	1,540	12,837	114,714	465	135,100	10,127	188,890		16,929	
	その他	1,959,180	106,264	95,754	106,778	234,887	50,540	2,356	193,763	4,803		8,025	488		17,968		97,077		192,998	2,696	844,783	
アフリカ地域(広域)		1,168,396	15,077			99,846	30,336		125,488						49,365		448,566		4,277	14,097	381,344	
	研修員受入	136,163							1,638								134,525					
	専門家派遣	151,902	10,766				6,645		820											14,097	119,574	
	調査団派遣	431,914	834			1,273			1,743						49,365		308,026				70,673	
	その他	448,417	3,477			98,573	23,691		121,287								6,015		4,277		191,097	
スーダン		1,320,769	43,849	154,519	127,521		69,231		120,111		581	2,859	690		2,454	15,866	6,418	589,401	14,947	112,597	8,017	51,708
	研修員受入	185,670	2,048	26,633	13,494		2,326		25,674		581	2,859	690		2,454	15,866	6,418	41,394		39,341	5,561	331
	専門家派遣	973,266		127,886	98,656		63,320		88,116									501,951		53,118		40,219
	調査団派遣	45,255			15,371		3,585													15,141		11,158
	協力隊派遣	75,276	41,801														11,075	14,947	4,997	2,456		
	機材供与	36,993							6,321								30,672					
	その他	4,309															4,309					
ボツワナ		494,625	23,660	91,463	1,567	715		43,382	48,104		184,606		7,870	5,495		11,157	5,025	13,857	12,483	8,594	1,007	35,640
	研修員受入	83,428		26,269	1,567	715		6,381	4,449		7,480		7,870			5,668	1,512	13,223		7,474		820
	専門家派遣	186,944		23,232				37,001	40,282		60,490											25,939
	調査団派遣	125,951		434							116,636											8,881
	協力隊派遣	66,118	23,660	18,317										5,495			3,513	523	12,483	1,120	1,007	
	その他ボランティア	28,811		23,211											5,489		111					
	機材供与	3,373							3,373													
エチオピア		2,566,042	104,404	95,308	287,285	113,502	293,264	2,513	351,231	2,378	193,387	4,070	8,252	19,618	123,891	44,430	110,079	610,010	8,387	10,233		183,800
	研修員受入	374,622		3,566	10,317	4,635	8,568	2,513	34,678	2,378	11,109		8,252		1,276	20,261	9,323	244,125		10,233		3,388
	専門家派遣	1,138,225			142,974	106,207	164,768		167,772		171,659	4,070			16,561		96,380	187,433				80,401
	調査団派遣	546,002			131,712		107,526		112,092		1,458				106,054			26,600				60,560
	協力隊派遣	180,089	3,281	12,034	2,188									7,799		6,565	4,376	135,459	8,387			
	その他ボランティア	11,397			94													11,303				
	機材供与	65,472			2,660		53		36,689		9,161			11,819			5,090					
	その他	250,235	101,123	79,708			12,349									17,604						39,451

地域名 /国名	形態名	計	計画・行政		公共・公益事業				農林水産				鉱工業		エネルギー	商業・観光		人的資源		保健・医療	社会福祉	その他	
			開発計画	行政	公益事業	運輸交通	社会基盤	通信・放送	農業	畜産	林業	水産	鉱業	工業		商業・貿易	観光	人的資源	科学・文化				
エリトリア		92,990			20,595												426		60,928		3,071		3,635
研修員受入		10,269			2,437												426				3,071		
専門家派遣		45,985																	45,985				
調査団派遣		21,793			18,158																		3,635
機材供与		14,943																	14,943				
ガンビア		46,470															1,423						
研修員受入		29,525															1,423						
専門家派遣		16,945																					
ガーナ		2,051,079	20,567	112,857		177,732																	
研修員受入		186,791	6,311	7,695		12,620																	2,917
専門家派遣		1,164,456		87,762		125,415																	127,547
調査団派遣		166,222		8,153		39,697																	39,778
協力隊派遣		243,772	14,256	5,074																			
その他ボランティア		22,240		4,173																			
機材供与		47,985																					4,571
その他		219,613															2,528						65,751
ケニア		5,004,478	228,869	321,453	211,222	446,054	83,836																
研修員受入		627,221	673	39,981	9,116	24,970	13,820																5,776
専門家派遣		2,220,466		250,987	185,141	91,197																	186,214
調査団派遣		1,668,531	158,270	9,787	147	329,887	70,016																85,412
協力隊派遣		209,240	69,926	3,989	7,974																		
その他ボランティア		52,990		8,844	8,844																		
機材供与		119,982		7,865																			
その他		106,048																					106,048
レソト		38,614		3,193	2,332												2,634	3,499	3,831		2,625	4,243	4,082
研修員受入		34,532		3,193	2,332												2,634	3,499	3,831		2,625	4,243	4,082
調査団派遣		4,082																					
リベリア		181,198		2,725	2,128	47,739											4,095				68,494		47,415
研修員受入		31,374		2,725	2,128	5,681											4,095				8,143		16,346
専門家派遣		16,346																					14,132
調査団派遣		56,190				42,058																	
機材供与		60,351																			60,351		16,937
その他		16,937																					
マラウイ		1,737,982	92,508	164,991	65,699	200,747	17,431	6,164															
研修員受入		291,584		33,371	15,692	13,744	4,273																5,599
専門家派遣		997,377		116,633	48,373	103,245	6,113																92,710
調査団派遣		90,438			21	53,281																	20,107
協力隊派遣		280,878	91,995	8,823	586																		
その他ボランティア		30,923	513	6,164	1,027																		
機材供与		43,222				30,477																	
その他		3,560																					3,560
ナミビア		366,595	35,247	31,284		1,515	6,579																
研修員受入		64,625		6,726		1,515	677																353
専門家派遣		114,719	35,247	8,962																			13,430
調査団派遣		108,168		1,226																			2,262
協力隊派遣		75,442		14,370																			
機材供与		3,277																					
その他		364																					
ナイジェリア		997,549	1,699	17,665	206,107	155,010	33,531																
研修員受入		254,852	1,699	17,665	22,399	9,554	6,669																4,299

地域名 /国名	形態名	計	計画・行政		公共・公益事業				農林水産				鉱工業		エネルギー	商業・観光		人的資源		保健・医療	社会福祉	その他		
			開発計画	行政	公益事業	運輸交通	社会基盤	通信・放送	農業	畜産	林業	水産	鉱業	工業		商業・貿易	観光	人的資源	科学・文化					
	専門家派遣	304,560			134,123					67,969											77,449		25,019	
	調査団派遣	367,101			167	145,456	26,862			1,911					153,233	14,930					3,592		20,950	
	機材供与	57,419			49,418																8,001			
	その他	13,617								5,817													7,800	
	セーシェル	116,194	303	5,410									55,683		46,780					5,694			2,324	
	研修員受入	16,093	303	5,410											4,686					5,694				
	調査団派遣	100,101											55,683		42,094								2,324	
	ソマリア	41,434		5,092	3,979	2,698				5,943	2,441	581	7,428							9,302		3,970		
	研修員受入	32,132		5,092	3,979	2,698				5,943	2,441	581	7,428							9,302		3,970		
	調査団派遣	9,302																						
	南アフリカ共和国	839,608	20,513	46,356	13,380	19,784	38,615			65,705					23,612	5,221	11,309	29,061	243,113	41,302	99,084	52,706	129,847	
	研修員受入	243,827		15,744	13,355	3,629	15,540			3,477						1,123	692	1,437	172,507	41,034	9,407	67,850	8,988	3,229
	専門家派遣	379,119	14,936	16,752		16,155	18,680			14,193				11,806	1,491	10,617	22,110	5,514	41,034	9,407	67,850	39,864	94,224	
	調査団派遣	106,248		5,662						48,035						2,607			1,125	4,498	16,580	1,158	21,069	
	協力隊派遣	43,644	5,577	3,697										6,422					10,934	17,014				
	その他ボランティア	31,943		4,395			4,395							5,384					17,513	256				
	機材供与	20,781		106															10,127		10,548			
	その他	14,046			25																	2,696	11,325	
	スワジランド	131,854		2,706			1,625	1,733		2,373		3,284			1,011	5,783			101,551		9,376	2,035	377	
	研修員受入	39,520		1,343			1,625	1,733		2,373		3,284			1,011	5,783			10,957		9,376	2,035		
	調査団派遣	90,971																	90,594				377	
	その他ボランティア	1,363		1,363																				
	ウガンダ	1,640,789	94,250	201,837		50,808	142,521			533,508	22,489	581	780	1,220	3,434	102,234	5,513		271,180	2,682	88,491		119,261	
	研修員受入	166,815	875	21,437		8,877	5,977			37,617	12,120	581	780	1,220		7,214	5,513		35,402		29,078		124	
	専門家派遣	764,693	16,410	171,829		2,133	65,724			248,996									159,596		2,837		97,168	
	調査団派遣	479,856		4,407		39,798	62,301			221,057	379				95,020				3,964		31,266		21,664	
	協力隊派遣	182,797	76,965							10,759	3,617			3,434					60,387	2,682	24,953			
	その他ボランティア	13,401									1,570								11,831					
	機材供与	28,119		4,164			8,519			15,079											357			
	その他	5,108								4,803													305	
	タンザニア	3,395,612	36,684	467,348	183,216	448,924	133,817			690,267	3,083	1,162	3,083	2,285	47,014	429,505	160,557	4,026	385,623	10,223	183,605		205,190	
	研修員受入	473,098	2,621	108,284	10,425	8,017	6,409			51,446		1,162	3,083	2,285		8,070	8,590		241,326		17,523		3,857	
	専門家派遣	1,794,716		328,226	81,337	184,213	96,862			538,745					32,361	146,120	140,173		3,657		124,174		118,848	
	調査団派遣	666,095			91,454	191,874	26,520			32,886					1,599	255,577	3,850		14,679				47,656	
	協力隊派遣	265,156	34,063	23,904			4,026			8,046	3,083				12,036	7,944	4,026		124,717	10,223	33,088			
	その他ボランティア	1,244																	1,244					
	機材供与	92,808		5,314						57,918					1,018	19,738					8,820			
	その他	102,495		1,620		64,820				1,226													34,829	
	ザンビア	1,650,980	111,041	5,013	7,845	133,562	75,119	1,105		292,619	17,036	581	4,821	13,762	17,613	38,296	115,998	6,312	276,526	17,447	391,782	1,902	122,600	
	研修員受入	185,226	788	4,159	6,895	17,008	6,442	1,012		33,942	3,549	581	4,821	9,435		5,631	9,604	1,069	44,001		30,173		6,116	
	専門家派遣	717,364		-29			68,641			223,864				1,501	6,943				87,625		242,931		85,888	
	調査団派遣	319,655		67,676		55,218				8,780				2,826		32,665	78,201		5,337		44,860		24,056	
	協力隊派遣	249,149	40,946	854	950					15,975	6,498			1,932					125,838	17,273	36,888	1,902		
	その他ボランティア	77,066												8,738					1,396	174	26,333			
	機材供与	32,984								10,058									12,329		10,597			
	その他	69,536	1,660			61,336																	6,540	
	ジンバブエ	488,991	32,771	49,811	3,912	6,453	105,194			53,597		581		8,165		978	6,708	67,197	59,221	12,068	43,445	18,408	20,482	
	研修員受入	162,040		41,570	3,912	6,453	2,487			23,418		581		8,165		978	6,708	3,665	13,621		32,019	18,408	55	
	専門家派遣	73,478	32,771							15,431											11,426		13,850	
	調査団派遣	180,360					100,000			14,748								63,532					2,080	

地域名/国名	形態名	計	計画・行政		公共・公益事業				農林水産				鉱工業		エネルギー	商業・観光		人的資源		保健・医療	社会福祉	その他	
			開発計画	行政	公益事業	運輸交通	社会基盤	通信・放送	農業	畜産	林業	水産	鉱業	工業		商業・貿易	観光	人的資源	科学・文化				
	協力隊派遣 その他	68,616 4,497		8,241			2,707											45,600	12,068			4,497	
	アングラ	205,378	4,189	14,717		16,470			34,542		1,531	298		3,020		13,585	2,267		11,321		11,093		92,345
	研修員受入	24,194		990					7,586		1,531	298		2,800		13,585	2,267		4,071		3,963		688
	専門家派遣	71,881	4,189						25,580							13,585			3,968				24,559
	調査団派遣	45,263							1,376					220					3,282			6,250	17,665
	その他	64,040		13,727																	880		49,433
	ベナン	470,486	35,806	2,815	94,020		1,771		55,179					106	1,053			71,712	6,449	102,158	12,615	61,721	
	研修員受入	75,811		1,758	1,818		1,771		17,597						1,053			16,595		23,565		296	
	専門家派遣	115,809							14,427											32,605		58,075	
	調査団派遣	98,081			92,202																	2,858	
	協力隊派遣	180,293	35,806	1,057					23,155					106				55,117	6,449	45,988	12,615		
	その他	492																				492	
	ブルキナファソ	1,172,936	351,238	32,238	7,107	45,820	65,853	3,756	244,648		2,920				2,800	2,976		332,833		12,605		68,142	
	研修員受入	129,896	8,576	3,193	2,181		7,448		36,645		2,920				2,800	2,976		49,000		11,717		2,440	
	専門家派遣	465,393		24,474	4,926		58,372		123,219								206,710					47,692	
	調査団派遣	516,376	325,297	4,571		45,820	33		71,136								52,982					16,537	
	協力隊派遣	55,854	17,365					3,756	10,592								24,141						
	機材供与	3,056							3,056														
	その他	2,361																	888			1,473	
	ブルンジ	186,690		8,329					9,985		581				5,403	1,251		12,706		114,078		34,357	
	研修員受入	53,590		8,329					7,344		581				5,403	1,251		12,706		17,976			
	専門家派遣	68,162							2,641										53,964			11,557	
	調査団派遣	6,044																	6,044				
	機材供与	36,094																	36,094				
	その他	22,800																				22,800	
	カメルーン	1,035,681	55,239	15,842	29,914	1,596	36,741	1,015	313,028		242,611	60,998				107,492		104,340		2,081	1,015	63,769	
	研修員受入	104,566	905	11,775		1,596	9,130		36,628		5,884	11,962				4,688		19,637		2,081		280	
	専門家派遣	484,547	25,485				27,258		174,186		220,243											37,375	
	調査団派遣	317,906			29,914		353		99,588		10,108	49,036				102,804						26,103	
	協力隊派遣	109,427	28,849	4,067				1,015	100									74,381			1,015		
	その他ボランティア	10,322																10,322					
	機材供与	8,902							2,526		6,376												
	その他	11																				11	
	カーボヴェルデ	53,449	606	2,050					577			950			44,080				2,299			2,887	
	研修員受入	13,420	606	2,050					577			950			44,080				2,299				
	調査団派遣	40,029																				2,887	
	中央アフリカ	2,632													2,632								
	研修員受入	2,632													2,632								
	チャド	22,679		1,971			1,712		6,059		1,798				3,259			2,928		4,952			
	研修員受入	22,679		1,971			1,712		6,059		1,798				3,259			2,928		4,952			
	コモロ	32,011		680			1,643					8,276				857		2,375		18,180			
	研修員受入	17,323		680			1,643					8,276				857		2,375		3,492			
	機材供与	14,688																		14,688			
	コンゴ共和国	84,850					2,474				1,625	72,545			1,053							7,153	
	研修員受入	9,029					2,474				1,625	3,877			1,053							7,153	
	調査団派遣	75,821										68,668											
	コートジボワール	1,656,389	13,729	438,329		163,465	631,394		165,457			87,761			2,475	33,201		58,084		8,547		53,947	
	研修員受入	224,165	5,695	90,088		1,289	16,270		23,671			11,752			2,475	3,298		58,084		8,547		2,996	
	専門家派遣	774,053	8,034	327,734		12,922	212,531		139,523			22,380				29,903						21,026	

地域名 /国名	形態名	計	計画・行政		公共・公益事業				農林水産				鉱工業		エネル ギー	商業・観光		人的資源		保健・ 医療	社会 福祉	その他						
			開発 計画	行政	公益 事業	運輸 交通	社会 基盤	通信・ 放送	農業	畜産	林業	水産	鉱業	工業		商業・ 貿易	観光	人的 資源	科学・ 文化									
	調査団派遣	646,527		20,507		149,254	402,593					2,263			42,136								29,774					
	機材供与	11,493													11,493													
	その他	151																					151					
	ジブチ	466,868		73,280		72,412	2,493					6,409			11,664								60,679					
	研修員受入	89,100		37,648		8,494	2,493									5,127							4,402	1,102				
	専門家派遣	83,748		28,340																			22,396	12,565				
	調査団派遣	228,188		3,923		63,918																	2,711	11,870				
	協力隊派遣	61,778		2,562								6,409			11,664								21,920	8,969				
	機材供与	807		807																			5,127	5,127				
	その他	3,247																						3,247				
	赤道ギニア	3,624													3,624													
	研修員受入	3,624													3,624													
	ガボン	378,221	6,069	9,230		1,400						23,045			108,437	42,208						5,014	11,028	60,510	9,036	50,724	1,282	59,274
	研修員受入	37,210	2,342	3,089		1,400						863			4,651	6,636								9,036	9,193			
	専門家派遣	87,001													1,880	26,884												47,209
	調査団派遣	124,094													101,906								5,014	11,028	6,978			10,196
	協力隊派遣	112,642	3,727									22,182												42,210	34,553			1,282
	その他ボランティア	9,264																						9,264				
	機材供与	5,442		5,442																								
	その他	2,568		699																								1,869
	ギニア	230,492				188,753	5,398					2,434										526		20,781	2,418		10,182	
	研修員受入	5,141				2,181						2,434											526		2,418			
	専門家派遣	2,418																							2,418			
	調査団派遣	29,260				13,680	5,398																					10,182
	機材供与	66,139				66,139																						
	その他	127,534				106,753																		20,781				
	ギニアビサウ	26,152				1,257						3,617												2,898				
	研修員受入	7,772				1,257						3,617													2,898			
	専門家派遣	18,380																										
	調査団派遣																											
	マダガスカル	559,859	9,126	92,517		66,579	14,500					202,148			6,391	3,544						851		63,478	4,537	35,442	1,375	59,371
	研修員受入	65,708				4,937						24,310				3,544							851	28,874	4,537	2,691	1,375	501
	専門家派遣	269,044		92,517		61,642						82,427												11,694				20,764
	調査団派遣	128,416										85,459												15,130				27,827
	協力隊派遣	55,569	9,126																					19,474	4,537	21,057	1,375	
	機材供与	9,952										9,952																
	その他	31,170					14,500																					10,279
	マリ	65,712	9,477	1,065		2,181	9,623					16,488			2,869	2,869						1,579		13,776	8,608		46	
	研修員受入	44,673		1,065		2,181	5,556					16,488			2,869	2,869							1,579	6,281	8,608		46	
	専門家派遣	9,477	9,477																									
	調査団派遣	7,495																						7,495				
	機材供与	4,067					4,067																					
	モーリタニア	115,322	1,292	1,795			17,156								12,229							1,053	2,217	9,928		69,034		618
	研修員受入	30,341	1,292	1,795											9,137								1,053	2,217	9,928		4,919	
	専門家派遣	7,717																										
	調査団派遣	74,172					7,717																					
	協力隊派遣	9,439					9,439																					64,115
	機材供与	3,092																										618
	モーリシャス	132,981		35,607		6,666	1,869	75,882														2,382		6,183			1,998	2,394
	研修員受入	33,465		13,385		6,666	1,869																2,382	6,183			1,998	982
	専門家派遣	81,935		22,222				59,713																				
	調査団派遣	17,581						16,169																				1,412

地域名 /国名	形態名	計	計画・行政		公共・公益事業				農林水産				鉱工業		エネル ギー	商業・観光		人的資源		保健・ 医療	社会 福祉	その他	
			開発 計画	行政	公益 事業	運輸 交通	社会 基盤	通信・ 放送	農業	畜産	林業	水産	鉱業	工業		商業・ 貿易	観光	人的 資源	科学・ 文化				
モザンビーク		2,956,504	132,682	214,795	2,496	135,881	324,567			709,755		250,910	2,932	60,592	1,590	186,051	280,665	30,549	306,863		142,322	6,841	167,013
	研修員受入	362,740	822	6,320	2,496	10,346	4,585			39,339		4,894	2,932	24,626		5,570	8,275		204,715		39,330	6,841	1,649
	専門家派遣	1,787,472	13,444	185,264		40,547	319,982			632,147		18,277		32,259		94,358	268,200	24,383	6,996		77,150		74,465
	調査団派遣	553,272	82,917	127		79,472				12,594		227,739		3,707		86,123	4,190	5,149	5,284		8,501		37,469
	協力隊派遣	168,796	35,499	18,197						15,138					1,590			1,017	80,014		17,341		
	その他ボランティア	14,741		4,887															9,854				
	機材供与 その他	16,053 53,430				5,516				10,537													
ニジェール		360,829	4	1,065	2,181				197,360						1,579			117,768		7,866		33,006	
	研修員受入	50,480		1,065	2,181				23,852						1,579			13,493		7,866		444	
	専門家派遣	292,751							173,508									93,169				26,074	
	調査団派遣	17,594																11,106				6,488	
	その他	4	4																				
ルワンダ		1,251,067	45,499	30,803	16,285	8,291	28,666	29,853	325,262		1,520	1,561	2,368		137,244	17,938	4,154	413,749	21,308	11,644	31,334	123,588	
	研修員受入	210,679		16,318	3,700	8,291		3,533	48,485		1,520	1,561	2,368		4,625	3,076		102,152	8,953	488	4,663	946	
	専門家派遣	666,778	4,828		8,467		28,666	23,964	224,343						18,548	10,744		252,011		22,646		72,561	
	調査団派遣	185,710							27,361						114,071			5,195		8		39,075	
	協力隊派遣	172,060	40,671	14,485	4,118				23,785							4,118	4,154	50,901	12,355	11,156	4,017	2,300	
	機材供与 その他	3,490 12,350						2,356	1,288									3,490					8,706
サントメ・プリンシペ		12,085	3,883	1,083					4,119												3,000		
	研修員受入	12,085	3,883	1,083					4,119												3,000		
セネガル		2,547,992	409,026	6,171	230,210	122,526	18,403		312,732	5,878	47,697	302,809		4,526	1,833	21,177	15,329	416,243	14,841	236,140		382,451	
	研修員受入	140,618	1,670	5,130	1,035	2,426	5,315		10,397			21,621			1,833	6,177		55,226		29,379		409	
	専門家派遣	954,486			138,464		13,088		153,665		43,616	24,635				15,000	15,329	152,859		148,783		249,047	
	調査団派遣	949,754	310,027		90,711	120,100			90,461		1,095	215,055						37,851		4,010		80,444	
	協力隊派遣	317,673	97,329	1,041					26,792	5,878	2,986	2,956		1,948				135,650	5,878	37,215			
	その他ボランティア	27,476												2,578				10,545	8,963	5,390			
	機材供与 その他	84,741 73,244							31,417			1,634						24,112		11,363		12,358 40,193	
シエラレオネ		477,924	22,613	2,053					21,051						53,614			65,940		268,916		43,737	
	研修員受入	9,629	1,772	2,053					1,388									3,267		1,149		1,260	
	専門家派遣	257,018													442				234,676			11,041	
	調査団派遣	16,884		201											5,642								
	機材供与 その他	47,530 146,863							19,663						47,530			62,673		33,091		31,436	
トーゴ		112,069	18,816			5,092	1,815		12,764			58,902			526			2,823		6,902		4,429	
	研修員受入	38,036				5,092	1,815		12,764			4,054			526			2,823		6,902			
	専門家派遣 調査団派遣	14,756 59,277	14,756									54,848										4,429	
コンゴ民主共和国		1,120,546	12,388	49,511	2,850	191,717	3,129		39,343		233,298		24,298		7,197	2,336	1,683	227,544		300,580		24,672	
	研修員受入	168,573			2,850	9,903	3,129		26,278		13,388		14,484		4,577	2,336	1,683	39,247		39,513			
	専門家派遣	581,047	11,243	37,265		156,746												119,930		252,072		3,791	
	調査団派遣	324,470	1,145			25,068					208,289		7,786		2,620			56,802		3,705		19,055	
	機材供与 その他	31,077 15,379		1,061					13,065		11,621		1,540 488					11,565		5,290		1,826	
南スーダン		1,056,143	5,207	9,639	91,240	102,476	912	171,340	384,231	6,729	581		12,205		3,044			38,745		6,587		223,207	
	研修員受入	106,190		9,639	15,134	9,981	912		27,276	6,729	581		12,205		3,044			13,756		6,587		346	
	専門家派遣	298,408			76,073	66,075		116,834										14,400				25,026	
	調査団派遣	453,086	5,207		33	16,262		801	356,955									7,290				66,538	

地域名 /国名	形態名	計	計画・行政		公共・公益事業				農林水産				鉱工業		エネルギー	商業・観光		人的資源		保健・医療	社会福祉	その他
			開発 計画	行政	公益 事業	運輸 交通	社会 基盤	通信・ 放送	農業	畜産	林業	水産	鉱業	工業		商業・ 貿易	観光	人的 資源	科学・ 文化			
	機材供与	53,705																				
	その他	144,754				10,158				53,705									3,299			131,297
	欧州地域	3,750,713	56,803	346,566	812,644	217,382	547,204	67,770	92,181		399	2,394	177,092		354,785	158,633	58,567	104,815	6,742	375,894	9,963	360,879
	研修員受入	382,571	8,654	156,749	22,159	25,807	7,276	5,154	15,278			1,449	5,754		12,647	50,196	9,625	19,662		35,014		7,147
	専門家派遣	970,279	45,543	160,518	81,542	51,241	28,204	9,321			399		170,491		74,993	93,815	43,774	12,058		76,441		121,939
	調査団派遣	2,045,013	2,606	19,182	707,962	117,488	503,306		57,984			945	847		223,460	4,397	5,168	56,707		146,227		203,902
	その他ボランティア	85,413		6,742			7,697		13,654						6,912	10,225	5,168	16,217	6,742		5,314	6,742
	機材供与	236,659		2,376		22,846		53,295	5,265						36,773					116,104		
	その他	30,778		999	981		721											171		2,108	4,649	21,149
	欧州地域(広域)	101,493					8,713									85,973						6,807
	専門家派遣	81,576														81,576						
	調査団派遣	19,917					8,713									4,397						6,807
	トルコ	954,192	22,397	39,808	61,816	193,106	116,090		19,771			2,394	847		220,392	13,115	5,168	60,756	6,742	132,915	4,649	54,426
	研修員受入	65,341	3,382	17,144	4,185	23,882	2,652		2,291			1,449			2,452	2,890		1,145				3,869
	専門家派遣	125,890	16,409	5,945		51,241	28,204											12,058				12,033
	調査団派遣	681,470	2,606	8,778	56,650	115,205	77,537		3,826			945	847		211,028			39,351		132,915		31,782
	その他ボランティア	72,084		6,742			7,697		13,654						6,912	10,225	5,168	8,202	6,742			6,742
	機材供与	2,778				2,778																
	その他	6,629		999	981																	4,649
	アルバニア	74,740	939	12,141	3,900	333		36,833					1,324		835	3,308	1,744			5,893		7,490
	研修員受入	34,730	939	12,141	3,900	333		6,421					1,324		835	3,308	1,744			3,785		
	調査団派遣	28,762						25,147														3,615
	機材供与	5,265						5,265													2,108	
	その他	5,983																				3,875
	ルーマニア	2,304																				2,304
	研修員受入	1,556																				1,556
	調査団派遣	748																				748
	セルビア	446,955	16,083	15,668	143		1,564						171,611		112,183	14,499	6,089	8,590		48,162	5,314	47,049
	研修員受入	22,080		8,118		1,564							1,120		417	2,260	6,089	575		1,937		
	専門家派遣	361,007	16,083	7,550									170,491		74,993	12,239				42,715		36,936
	調査団派遣	13,766			143															3,510		10,113
	その他ボランティア	13,329																8,015			5,314	
	機材供与	36,773													36,773							
	マケドニア旧ユーゴスラビア共和国	86,977		14,506	1,908	22,351	2,456						399		1,777	4,082		1,780		3,669		34,049
	研修員受入	29,457		14,506	1,908		1,735						399		1,777	4,082		1,780		3,669		
	専門家派遣	399																				30,416
	調査団派遣	32,699				2,283																
	機材供与	20,068				20,068																
	その他	4,354					721															3,633
	ボスニア・ヘルツェゴビナ	299,104		149,431			1,325	67,770							2,826	43,774		19,023				14,955
	研修員受入	32,223		21,422			1,325	5,154								2,826		1,496				
	専門家派遣	178,728		125,633				9,321														
	調査団派遣	27,255																17,356				9,899
	機材供与	55,671		2,376																		
	その他	5,227						53,295										171				5,056
	コソボ	472,683	17,384	30,011	93,708	1,259	281,436		1,210				3,310		835	5,791	1,097	12,209		11,606		12,827
	研修員受入	68,649	4,333	13,111	12,166	1,259			1,210				3,310		835	5,791	1,097	12,209		11,606		1,722
	専門家派遣	109,967	13,051	15,374	81,542																	
	調査団派遣	290,794		1,526			281,436															7,832
	その他	3,273																				3,273

地域名 /国名	形態名	計	計画・行政		公共・公益事業				農林水産				鉱工業		エネルギー	商業・観光		人的資源		保健・医療	社会福祉	その他
			開発計画	行政	公益事業	運輸交通	社会基盤	通信・放送	農業	畜産	林業	水産	鉱業	工業		商業・貿易	観光	人的資源	科学・文化			
モンテネグロ		59,449		2,847											2,477	5,268	695	132		48,030		
	研修員受入	11,419		2,847											2,477	5,268	695	132				
	調査団派遣	2,228																		2,228		
	機材供与	45,802																		45,802		
モルドバ		91,973		5,527											835	3,970		2,325		46,590		224
	研修員受入	29,012		5,527											835	3,970		2,325				
	専門家派遣	33,726																		12,864		
	調査団派遣	29,235																		33,726		
									29,011													224
ウクライナ		1,009,396		76,827	651,169		135,620								15,451	19,801				79,029		29,301
	研修員受入	88,104		61,933											3,019	19,801					1,153	
	専門家派遣	6,016		6,016																		
	調査団派遣	839,754			651,169		135,620								12,432						7,574	24,081
	機材供与	70,302		8,878																	70,302	
	その他	5,220																				5,220
オーストリア		1,214																				1,214
	調査団派遣	1,214																				1,214
ベルギー		21,032																				21,032
	専門家派遣	19,972																				19,972
	調査団派遣	1,060																				1,060
デンマーク		2,076																				2,076
	調査団派遣	2,076																				2,076
フランス		40,152																				40,152
	専門家派遣	13,107																				13,107
	調査団派遣	27,045																				27,045
ドイツ		9,010																				9,010
	調査団派遣	9,010																				9,010
イタリア		3,573																				3,573
	調査団派遣	3,573																				3,573
ルクセンブルク		481																				481
	調査団派遣	481																				481
オランダ		620																				620
	調査団派遣	620																				620
ノルウェー		1,834																				1,834
	調査団派遣	1,834																				1,834
スペイン		430																				430
	調査団派遣	430																				430
スウェーデン		2,181																				2,181
	調査団派遣	2,181																				2,181
スイス		35,034																				35,034
	専門家派遣	17,845																				17,845
	調査団派遣	17,189																				17,189
英国		33,810																				33,810
	専門家派遣	22,046																				22,046
	調査団派遣	11,672																				11,672
	その他	92																				92
全世界		42,315,129	49,096	217,500	161,369	85,337	5,699	124,242	113,186		90,267	21,205	37,597		77,466	6,055		141,762		61,379	513,395	40,609,574
	研修員受入	81,464		10,229											151						36	32,645
	専門家派遣	282,066	2,239		61,938	4,806					50,736		458								2,576	159,771
	調査団派遣	3,211,378			13,120	18,769			16,818						14,620	6,055		33,750		12,099	9,027	3,087,120
	協力隊派遣	218,968																				218,968

地域名 /国名	形態名	計	計画・行政		公共・公益事業				農林水産				鉱工業		エネル ギー	商業・観光		人的資源		保健・ 医療	社会 福祉	その他	
			開発 計画	行政	公益 事業	運輸 交通	社会 基盤	通信・ 放送	農業	畜産	林業	水産	鉱業	工業		商業・ 貿易	観光	人的 資源	科学・ 文化				
	その他ボランティア	120,025																					120,025
	機材供与	332,038																					320,651
	その他	38,069,190	46,857	207,271	86,311	61,414	5,699	124,242	96,368		39,531	20,747				62,695				107,976	49,280	181,141	36,979,658

3-1-3 国際機関・形態・分野別経費

(単位:千円)

国際 機関名	形態名	計	計画・行政		公共・公益事業				農林水産				鉱工業		エネル ギー	商業・観光		人的資源		保健・ 医療	社会 福祉	その他	
			開発 計画	行政	公益 事業	運輸 交通	社会 基盤	通信・ 放送	農業	畜産	林業	水産	鉱業	工業		商業・ 貿易	観光	人的 資源	科学・ 文化				
国際機関		69,463	6,121						11,650										11,789		574		39,329
	その他ボランティア	69,463	6,121						11,650										11,789		574		39,329
国連ボランティア		69,463	6,121						11,650										11,789		574		39,329
	その他ボランティア	69,463	6,121						11,650										11,789		574		39,329

3-2 経費実績(過去5年・累計)

3-2-1 形態別経費

(単位:千円)

形態名	2011年度	2012年度	2013年度	2014年度	2015年度	累計
研修員受入	20,125,460	17,022,544	17,599,252	17,258,181	18,596,240	757,589,726
専門家派遣	64,677,831	56,760,706	65,313,531	61,389,810	64,124,290	1,243,986,782
調査団派遣	40,268,227	36,714,180	38,545,504	38,228,826	47,549,613	1,208,096,226
協力隊派遣	9,921,799	8,282,751	7,670,918	8,329,813	8,922,027	421,030,435
その他ボランティア	3,855,111	3,432,270	3,396,438	3,494,190	3,521,627	82,532,023
機材供与	8,761,251	5,336,928	4,066,322	4,472,620	4,351,632	461,626,306
その他	41,339,589	40,296,079	40,681,689	43,208,554	44,617,814	771,629,809
移住者渡航 ^注						5,189,766
合計	188,949,268	167,845,458	177,273,654	176,381,994	191,683,243	4,951,681,073

(注)移住者等の送中は1995年度に終了した。

3-2-2 地域別経費

(単位:千円)

地域名	2011年度	2012年度	2013年度	2014年度	2015年度	累計
アジア地域	67,211,714	61,322,158	64,981,181	62,254,997	73,031,121	2,053,429,799
大洋州地域	4,792,774	4,202,777	4,219,674	4,639,242	5,359,336	137,300,143
北米・中南米地域	16,839,345	13,840,056	14,795,455	14,703,067	16,320,426	830,306,401
中東地域	10,052,308	8,807,551	10,333,205	8,996,229	9,667,235	326,089,841
アフリカ地域	46,300,339	38,195,636	41,895,503	40,521,374	41,169,820	812,085,392
欧州地域	2,508,154	2,159,360	2,411,803	2,602,744	3,750,713	121,207,876
全世界	41,160,308	39,163,111	38,474,928	42,548,465	42,315,129	640,659,258
国際機関	84,326	154,809	161,905	115,876	69,463	30,602,363
合計	188,949,268	167,845,458	177,273,654	176,381,994	191,683,243	4,951,681,073

3-2-3 事業別経費

(単位:千円)

事業名	2011年度	2012年度	2013年度	2014年度	2015年度	累計
事業費	188,092,032	167,231,455	176,367,517	175,337,325	191,316,709	4,742,899,625
技術協力プロジェクト事業	84,757,732	68,859,573	76,421,403	72,680,936	79,431,151	1,098,426,571
技術研修員受入事業						474,065,655
青年招へい事業						27,702,924
技術協力専門家派遣事業						274,024,178
理科教育等海外協力事業						295,798
開発調査事業						494,053,745
技術協力機材供与事業						39,578,676
プロジェクト方式技術協力事業						667,068,474
技術協力専門家等福利厚生事業						23,753,471
無償資金協力事業	145,657	183,767	137,030	206,643	196,096	110,855,129
国民参加協力事業	16,995,825	14,866,696	14,323,328	15,724,501	16,490,524	250,740,102
青年海外協力隊派遣事業						340,561,105
開発協力事業						18,752,729
海外移住事業	301,086	301,993	305,003	310,134	359,653	49,791,974
災害援助等協力事業	1,034,856	660,088	745,441	1,406,036	836,354	23,703,390
人材養成確保事業	521,258	353,639	177,674	238,775	1,412,153	72,980,748
有償資金協力(経費)事業	345,537	353,756	307,115	444,645	329,293	27,953,563
援助促進事業	38,597,417	36,984,189	40,754,777	38,669,605	47,289,566	202,295,554
国・課題別事業計画						100,097,192
フォローアップ事業						1,159,143
事業評価						4,931,031
フォローアップ関係費						5,192,852
研究関係事業						2,228,459
事業附帯	9,326,244	9,233,889	8,203,406	9,595,542	8,725,633	108,058,261
事業支援	36,066,420	35,433,865	34,992,340	36,060,508	36,246,286	282,874,717
国内機関関係費						12,674,381
在外事務所関係費						29,079,803
受託等事業費	857,236	614,003	906,137	1,044,669	366,534	208,781,448
海外開発計画調査事業	850,641	603,662	901,368	1,044,669	365,685	139,897,037
資源開発協力基礎調査事業						67,962,563
海外農林業開発協力問題調査事業						788,889
有償技術協力事業	6,595	10,341	4,769			78,426
野口英世アフリカ賞基金事業費						31,220
国際機関等連携調査事業						22,464
科学研究費					849	849
合計	188,949,268	167,845,458	177,273,654	176,381,994	191,683,243	4,951,681,073

3-3 事業別経費実績(2015年度・累計)

3-3-1 国・事業別経費(2015年度)

(単位:千円)

地域名	国名	合計	事業費										受託等事業					
			技術協力プロジェクト事業	無償資金協力事業	国民参加協力事業	海外移住事業	災害援助等協力事業	人材養成確保事業	有償資金協力(経費)事業	援助促進事業	事業附帯	事業支援	計	海外開発計画調査事業	科学研究費	計		
アジア地域		73,031,121	34,991,804		5,421,397			306,884				28,220,766	265,756	3,707,082	72,913,689	117,432		117,432
アジア地域(広域)		47,538	41									25,937	2,930	18,630	47,538			
インドネシア		5,970,393	2,238,045		512,971			604				2,848,504	15,852	354,417	5,970,393			
マレーシア		1,170,831	585,089		217,906							314,875		52,961	1,170,831			
フィリピン		6,632,511	2,491,093		464,950							3,367,647		308,821	6,632,511			
シンガポール		11,424	4,545											6,879	11,424			
タイ		2,395,116	1,471,718		210,901							523,275		189,222	2,395,116			
カンボジア		3,412,120	1,596,810		483,891							1,103,417		228,002	3,412,120			
ラオス		3,514,257	2,005,184		446,524							909,520		153,029	3,514,257			
東ティモール		1,154,989	769,887		170,569							165,097		49,436	1,154,989			
ベトナム		10,156,741	4,014,462		556,415							5,002,879		465,553	10,039,309	117,432		117,432
ミャンマー		8,763,337	4,684,978		205,103							3,584,303		288,953	8,763,337			
中華人民共和国		805,792	506,369		68,549							103,269		127,605	805,792			
大韓民国		4,464												4,464	4,464			
モンゴル		2,405,328	1,414,124		384,299							530,798		76,107	2,405,328			
ブータン		1,039,457	536,694		173,777							263,687		65,299	1,039,457			
バングラデシュ		4,623,028	1,628,094		313,401							2,498,319		183,214	4,623,028			
インド		4,838,329	778,640		102,047							3,597,616		360,026	4,838,329			
モルディブ		365,418	220,841		85,533							49,392		9,652	365,418			
ネパール		3,457,464	2,225,606		330,116			306,280				483,174		112,288	3,457,464			
パキスタン		2,412,003	1,636,892		11,088							638,929		125,094	2,412,003			
スリランカ		2,111,866	1,032,361		329,060							604,445		146,000	2,111,866			
香港		2,457												2,457	2,457			
アフガニスタン		3,840,585	3,382,308									85,392	246,974	125,911	3,840,585			
アルメニア		552,264	259,869									287,209		5,186	552,264			
アゼルバイジャン		35,696	25,998									770		8,928	35,696			
カザフスタン		156,841	128,929									1,880		26,032	156,841			
キルギス		1,046,346	734,153		142,016							122,303		47,874	1,046,346			
タジキスタン		524,176	332,589		4,620							123,836		63,131	524,176			
トルクメニスタン		36,393	32,062											4,331	36,393			
ウズベキスタン		719,068	199,080		199,796							275,217		44,975	719,068			
ジョージア		50,297	37,419									7,781		5,097	50,297			
東南アジア		450,535	5,124		7,865							427,103		10,443	450,535			
東アジア		116,416										116,416			116,416			
中央アジア		39,589	12,800									9,068		17,721	39,589			
南アジア		168,052										148,708		19,344	168,052			
大洋州地域		5,359,336	2,616,971		1,513,730			4,460				810,525		413,650	5,359,336			
大洋州地域(広域)		322,750	255,602		8,749			634				53,486		4,279	322,750			
オーストラリア		4,672												4,672	4,672			
フィジー		699,210	396,691		216,475							31,850		54,194	699,210			
キリバス		171,143	36,925		58,135							60,537		15,546	171,143			
マーシャル		129,739	25,546		90,732							56		13,405	129,739			

地域名	国名	合計	事業費											受託等事業		
			技術協力プロジェクト事業	無償資金協力事業	国民参加協力事業	海外移住事業	災害援助等協力事業	人材養成確保事業	有償資金協力(経費)事業	援助促進事業	事業附帯	事業支援	計	海外開発計画調査事業	科学研究費	計
ミクロネシア		272,533	54,495		124,353					59,405		34,280	272,533			
ナウル		11,632	11,074									558	11,632			
パプアニューギニア		1,543,358	1,023,746		301,103					139,671		78,838	1,543,358			
ソロモン		421,779	127,214		137,916					87,281		69,368	421,779			
トンガ		214,576	38,003		119,903					16,330		40,340	214,576			
ツバル		359,647	345,774							13,873			359,647			
バヌアツ		337,818	40,127		192,207			3,826		56,832		44,826	337,818			
サモア		520,157	159,423		187,743					135,083		37,908	520,157			
クック諸島		9,362	9,362										9,362			
ニウエ		6,437	6,437										6,437			
パラオ		334,523	86,552		76,414					156,121		15,436	334,523			
北米・中南米地域		16,320,426	7,791,801	1,249	3,801,545	359,653				2,843,809	69,323	1,453,046	16,320,426			
北米・中南米地域(広域)		1,291,524	336,841		28,319	211,208				626,508	16,036	72,612	1,291,524			
アンティグア・バーブーダ		41,472	35,538							116		5,818	41,472			
バハマ		3,792	3,792										3,792			
バルバドス		5,583	5,583										5,583			
ベリーズ		107,920	12,392		81,134							14,394	107,920			
コスタリカ		363,764	181,155		117,954					22,884		41,771	363,764			
キューバ		549,228	338,207							168,203		42,818	549,228			
ドミニカ		9,620	9,620										9,620			
ドミニカ共和国		757,820	340,869		190,504	42,619				98,686		85,142	757,820			
エルサルバドル		946,598	527,702		179,683					119,824		119,389	946,598			
グレナダ		12,148	10,746									1,402	12,148			
グアテマラ		423,372	162,695		187,686					14,539		58,452	423,372			
ハイチ		250,794	129,447							78,334		43,013	250,794			
ホンジュラス		847,702	569,925		187,253					36,073		54,451	847,702			
ジャマイカ		293,220	60,811		179,260					35,380		17,769	293,220			
メキシコ		888,960	725,878		105,521	5,207				19,427		32,927	888,960			
ニカラグア		1,037,326	549,324		154,530					280,184		53,288	1,037,326			
パナマ		263,144	104,643		64,967					47,052		46,482	263,144			
セントクリストファー・ネーヴィス		59,499	13,484	1,249						42,374		2,392	59,499			
セントルシア		79,228	30,351		35,904					479		12,494	79,228			
セントビンセント		35,376	29,162		6,214								35,376			
トリニダード・トバゴ		5,264	2,265									2,999	5,264			
アルゼンチン		387,443	212,901		140,129	8,164				7,564		18,685	387,443			
ボリビア		1,117,956	566,525		328,445	20,918				119,233		82,835	1,117,956			
ブラジル		1,950,513	910,176		538,347	46,629				251,679		203,682	1,950,513			
チリ		336,962	209,514		102,607					4,027		20,814	336,962			
コロンビア		913,406	692,562		161,056	2,060				21,561		36,167	913,406			
エクアドル		618,444	251,779		217,546					86,140		62,979	618,444			
ガイアナ		96,097	57,299		34,372							4,426	96,097			
パラグアイ		1,057,362	493,205		377,618	13,199				111,335		62,005	1,057,362			
ペルー		1,195,810	137,576		299,771	5,442				633,003		120,018	1,195,810			
スリナム		4,707	4,707										4,707			
ウルグアイ		134,113	47,777		67,994					3,706		14,636	134,113			
ベネズエラ		54,834	27,350		14,731	1,322				598		10,833	54,834			
アメリカ合衆国		172,319								14,900	53,287	104,132	172,319			

地域名	国名	合計	事業費										受託等事業					
			技術協力プロジェクト事業	無償資金協力事業	国民参加協力事業	海外移住事業	災害援助等協力事業	人材養成確保事業	有償資金協力(経費)事業	援助促進事業	事業附带	事業支援	計	海外開発計画調査事業	科学研究費	計		
カナダ		7,106				2,885							4,221	7,106				
中東地域		9,667,235	5,011,614	11,684	534,799								3,031,835	440,986	636,317	9,667,235		
中東地域(広域)		138,087											124,854		13,233	138,087		
バーレーン		3,426	1,814												1,612	3,426		
イラン		940,089	795,887									82,987			61,215	940,089		
イラク		2,056,478	463,708									1,143,818	409,729		39,223	2,056,478		
パレスチナ		1,023,405	665,218									255,834	31,257		71,096	1,023,405		
ヨルダン		1,140,339	653,959		215,253										127,461	1,140,339		
クウェート		12,525													12,525	12,525		
レバノン		58,630	13,066										36,407		9,157	58,630		
オマーン		6,530	1,947												4,583	6,530		
サウジアラビア		160,237											110,378		49,859	160,237		
シリア		87,356	1,739										85,617			87,356		
アラブ首長国連邦		8,869													8,869	8,869		
アルジェリア		164,548	162,016												2,532	164,548		
エジプト		2,214,708	1,420,343		32,544								635,880		125,941	2,214,708		
モロッコ		1,122,776	515,648	11,684	268,713								254,477		72,254	1,122,776		
チュニジア		529,232	316,269		18,289								157,917		36,757	529,232		
アフリカ地域		41,169,820	27,017,327	47,131	3,746,404								6,926,348	8,919	3,172,535	40,932,761	237,059	237,059
アフリカ地域(広域)		1,168,396	437,613										499,618	8,346	208,722	1,168,396		
スーダン		1,320,769	1,149,835		86,991								10,839		73,104	1,320,769		
ボツワナ		494,625	352,254		94,929								12,666		34,776	494,625		
エチオピア		2,566,042	1,689,992		205,630								501,148		169,272	2,566,042		
エリトリア		92,990	71,197										18,158		3,635	92,990		
ガンビア		46,470	46,470													46,470		
ガーナ		2,051,079	1,263,769		282,587								304,534		200,189	2,051,079		
ケニア		5,004,478	3,469,212		294,721								798,222		323,569	4,885,724	118,754	118,754
レソト		38,614	34,532												4,082	38,614		
リベリア		181,198	31,374										102,409		47,415	181,198		
マラウイ		1,737,982	1,217,443		342,185								59,308		119,046	1,737,982		
ナミビア		366,595	272,234		75,442								5,382		13,537	366,595		
ナイジェリア		997,549	666,740										293,048		37,761	997,549		
セーシェル		116,194	58,187										55,683		2,324	116,194		
ソマリア		41,434	32,132										9,302			41,434		
南アフリカ共和国		839,608	532,207		110,944								106,565		89,892	839,608		
スワジランド		131,854	39,520		1,363								90,594		377	131,854		
ウガンダ		1,640,789	1,057,055		201,622								261,470		120,642	1,640,789		
タンザニア		3,395,612	1,771,772	876	270,057								1,041,376		193,226	3,277,307	118,305	118,305
ザンビア		1,650,980	961,232		376,731								204,417		108,600	1,650,980		
ジンバブエ		488,991	373,129		68,616								19,300		27,946	488,991		
アンゴラ		205,378	57,733										51,799		95,846	205,378		
ベナン		470,486	136,270		180,293								92,990		60,933	470,486		
ブルキナファソ		1,172,936	935,106		75,204								98,397		64,229	1,172,936		
ブルンジ		186,690	122,080										30,253		34,357	186,690		
カメルーン		1,035,681	675,258		119,749								151,711		88,963	1,035,681		
カーボヴェルデ		53,449	13,420										37,142		2,887	53,449		
中央アフリカ		2,632	2,632													2,632		

地域名	国名	合計	事業費											受託等事業				
			技術協力 プロジェクト 事業	無償資金 協力事業	国民参加 協力事業	海外移住 事業	災害援助 等 協力事業	人材養成 確保事業	有償資金 協力 (経費) 事業	援助促進 事業	事業附帯	事業支援	計	海外開発 計画調査 事業	科学研究 費	計		
チャド		22,679	22,679													22,679		
コモロ		32,011	32,011													32,011		
コンゴ共和国		84,850	77,697											7,153	84,850			
コートジボワール		1,656,389	1,412,937								196,545		46,907	1,656,389				
ジブチ		466,868	135,649		61,778						210,549		58,892	466,868				
赤道ギニア		3,624	3,624											3,624				
ガボン		378,221	174,858	5,014	132,934					6,334		59,081	378,221					
ギニア		230,492	7,559	19,078						193,673		10,182	230,492					
ギニアビサウ		26,152	26,152											26,152				
マダガスカル		559,859	254,032		55,569					188,446		61,812	559,859					
マリ		65,712	58,171							7,541			65,712					
モーリタニア		115,322	38,058							76,646		618	115,322					
モーリシャス		132,981	131,569									1,412	132,981					
モザンビーク		2,956,504	2,235,568		183,537					371,922		165,477	2,956,504					
ニジェール		360,829	327,397							448		32,984	360,829					
ルワンダ		1,251,067	848,864		180,373					111,441	573	109,816	1,251,067					
サントメ・プリンシペ		12,085	12,085										12,085					
セネガル		2,547,992	1,616,059		345,149					357,571		229,213	2,547,992					
シエラレオネ		477,924	313,118	5,642						115,427		43,737	477,924					
トーゴ		112,069	52,792							54,848		4,429	112,069					
コンゴ民主共和国		1,120,546	969,465	16,521						81,312		53,248	1,120,546					
南スーダン		1,056,143	796,585							97,314		162,244	1,056,143					
欧州地域		3,750,713	1,717,265		99,892					1,602,328	59,863	271,365	3,750,713					
欧州地域(広域)		101,493	85,973							8,713		6,807	101,493					
トルコ		954,192	165,984		79,003					651,211		57,994	954,192					
アルバニア		74,740	34,730							33,341		6,669	74,740					
ルーマニア		2,304								1,556		748	2,304					
セルビア		446,955	362,216		20,889					16,801		47,049	446,955					
マケドニア旧ユーゴスラビア共和国		86,977	29,396							52,652		4,929	86,977					
ボスニア・ヘルツェゴビナ		299,104	265,126							19,023		14,955	299,104					
コソボ		472,683	461,197							381		11,105	472,683					
モンテネグロ		59,449	11,287							48,162			59,449					
モルドバ		91,973	62,738							29,011		224	91,973					
ウクライナ		1,009,396	238,618							741,477		29,301	1,009,396					
オーストリア		1,214										1,214	1,214					
ベルギー		21,032									19,972	1,060	21,032					
デンマーク		2,076										2,076	2,076					
フランス		40,152										40,152	40,152					
ドイツ		9,010										9,010	9,010					
イタリア		3,573										3,573	3,573					
ルクセンブルク		481										481	481					
オランダ		620										620	620					
ノルウェー		1,834										1,834	1,834					
スペイン		430										430	430					
スウェーデン		2,181										2,181	2,181					
スイス		35,034									17,845	17,189	35,034					
英国		33,810									22,046	11,764	33,810					

地域名	国名	合計	事業費										受託等事業			
			技術協力プロジェクト事業	無償資金協力事業	国民参加協力事業	海外移住事業	災害援助等協力事業	人材養成確保事業	有償資金協力(経費)事業	援助促進事業	事業附帯	事業支援	計	海外開発計画調査事業	科学研究費	計
全世界		42,315,129	284,369	136,032	1,303,294		510,913	1,412,153	329,293	3,853,955	7,880,786	26,592,291	42,303,086	11,194	849	12,043
全世界		42,315,129	284,369	136,032	1,303,294		510,913	1,412,153	329,293	3,853,955	7,880,786	26,592,291	42,303,086	11,194	849	12,043
国際機関		69,463			69,463								69,463			
国連ボランティア		69,463			69,463								69,463			
合計		191,683,243	79,431,151	196,096	16,490,524	359,653	836,354	1,412,153	329,293	47,289,566	8,725,633	36,246,286	191,316,709	365,685	849	366,534

3-3-2 地域・事業別経費(累計)

地域名	合計	事業費															
		技術協力プロジェクト事業	技術研修員受入事業	青年招へい事業	技術協力専門家派遣事業	理科教育等海外協力事業	開発調査事業	技術協力機材供与事業	プロジェクト方式技術協力事業	技術協力専門家等福利厚生事業	無償資金協力事業	国民参加協力事業	青年海外協力隊派遣事業	開発協力事業	海外移住事業	災害援助等協力事業	人材養成確保事業
アジア地域	2,053,430	520,099	226,682	24,981	108,406	223	262,484	13,533	374,903	2,243	37,956	68,350	89,373	6,846	1	6,533	6,987
大洋州地域	137,300	26,404	12,702	1,582	7,883		6,834	1,852	6,975	114	6,183	20,036	28,086	638	77	459	236
北米・中南米地域	830,306	130,022	104,076	148	61,794		81,478	11,098	144,094	874	13,120	64,421	81,978	6,081	43,874	2,101	2,472
中東地域	326,090	74,972	38,264	138	24,271	54	44,718	3,936	42,720	378	7,219	14,785	22,848	63		1,395	797
アフリカ地域	812,085	272,991	63,599	748	38,313	12	73,242	6,705	72,923	947	33,089	56,605	86,458	1,660		835	1,076
欧州地域	121,208	29,338	18,024	8	5,068		16,597	1,629	15,529	52	1,749	2,742	6,945	1,583	0	1,289	206
全世界	640,659	42,615	6,712	84	8,958	7	8,701	697	9,780	19,072	11,538	22,326	21,879	1,882	5,840	11,091	61,095
国際機関	30,602	1,985	4,006	14	19,332			130	143	74		1,474	2,995				111
合計	4,951,681	1,098,427	474,066	27,703	274,024	296	494,054	39,579	667,068	23,753	110,855	250,740	340,561	18,753	49,792	23,703	72,981

(単位:百万円)

有償資金協力 (経費)事業	援助促進事業	国・課題別 計画	フォローアップ 事業	事業評価	フォローアップ 関係費	研究関係事業	事業 附帯	事業 支援	国内機 関関係費	在外事 務所関係費	計	受託等事業費								計
												海外開 発計画 調査 事業	資源開 発協力 基礎 調査 事業	海外農 林業開 発 協力 問題 調査 事業	有償技 術協力 事業	野口英 世アフリ カ 賞基金 事業費	国際機 関等連 携 調査 事業	科学研 究費		
16,943	117,851	35,990	351	1,459	1,718	226	2,551	23,041			1,949,730	79,363	24,335		3				103,700	
258	3,251	2,287	60	23	342		266	2,972			129,519	1,522	6,258						7,781	
2,099	14,889	13,083	257	510	837	15	1,182	9,377			789,879	19,524	20,903						40,427	
1,443	16,889	6,985	43	228	632		1,557	4,705			309,041	12,446	4,581		22				17,049	
2,349	30,968	22,942	247	395	987	145	1,839	22,259			791,333	14,052	5,857	789	54				20,752	
492	3,697	3,172	40	90	116		381	1,962			110,710	7,615	2,883						10,498	
4,370	14,751	15,301	161	2,227	562	1,843	100,281	218,559	12,674	29,080	632,085	5,375	3,145		31	22	1		8,575	
		337									30,602									
27,954	202,296	100,097	1,159	4,931	5,193	2,228	108,058	282,875	12,674	29,080	4,742,900	139,897	67,963	789	78	31	22	1	208,781	

第4部 資金協力

4-1 有償資金協力	147
4-1-1 円借款案件一覧（2015年度新規承諾分）	147
4-1-2 海外投融資案件一覧（2015年度新規承諾分）	149
4-1-3 金融目的別承諾状況（過去5年）	150
4-1-4 金融目的別実行状況（過去5年）	150
4-1-5 金融目的別回収状況（過去5年）	150
4-1-6 金融目的別残高状況（過去5年）	150
4-1-7 地域別承諾状況（過去5年）	150
4-1-8 円借款の地域別承諾状況（過去2年）	151
4-1-9 海外投融資の地域別承諾状況（過去2年）	151
4-1-10 部門別承諾状況（過去2年・累計）	152
4-1-11 地域・国別承諾状況（過去2年・累計）	154
4-1-12 地域・国別残高状況（2015年度）	158
4-1-13 円借款の地域・国別融資実績（2015年度）	160
4-1-14 債権放棄の実施状況（2015年度）	162
4-1-15 海外投融資主要出資案件一覧	162
4-1-16 円借款受注企業名及び契約金額一覧（2015年度）本体契約	163
4-1-17 円借款受注企業名及び契約金額一覧（2015年度）コンサルタント契約	171
4-1-18 円借款調達条件（承諾ベース）	173
4-1-19 円借款調達先の国籍別比率（過去5年）	173
4-1-20 円借款調達先の国籍別比率（商品借款等を除く）（過去5年）	173
4-2 無償資金協力	174
4-2-1 実施監理案件一覧（2015年度）	174
4-2-2 地域・国別実施状況（過去2年）	177
4-2-3 分野別実施状況（過去2年）	179

4-1 有償資金協力

4-1-1 円借款案件一覧(2015年度新規承諾分)

(単位:百万円)

地域名	国名	案件名	実施機関	L/A調印日 またはアmend日	承諾額または 増額アmend額
アジア地域					1,474,820
インドネシア		ジャカルタ都市高速鉄道東西線事業(E/S) (フェーズ I)	運輸省鉄道総局	2015/12/04	140,708
		ジャカルタ都市高速鉄道事業(II)	ジャカルタ特別州政府	2015/12/04	1,919
		地熱開発促進プログラム(フルリス地熱発電事 業(E/S))	国有電力会社	2015/12/18	75,218
		ジャワ・スマトラ連系送電線事業(II)	国有電力会社	2015/12/18	657
フィリピン		ダバオ市バイパス建設事業(南・中央区間)	公共事業道路省	2015/08/25	275,680
		マニラ首都圏主要橋梁耐震補強事業	公共事業道路省	2015/08/25	23,906
		南北通勤鉄道事業(マロロス・ツツパン)	運輸通信省	2015/11/27	9,783
タイ		バンコク大量輸送網整備事業(レッドライン)(II)	タイ国有鉄道	2015/06/12	241,991
カンボジア		国道5号線改修事業(ブラックダム-スレアマア ム間)(第二期)	カンボジア公共事業運輸省	2016/03/31	38,203
					38,203
ラオス		首都ピエンチャン上水道拡張事業	首都ピエンチャン公共事業運輸局	2016/03/23	17,298
ベトナム		タイビン火力発電所及び送電線建設事業(III)	ベトナム電力公社	2015/07/04	10,271
		第二次送変電・配電ネットワーク整備事業	北部配電公社、中部配電公社、南 部配電公社、ハノイ配電公社、 ホーチミン市配電公社	2015/07/04	10,271
		ドンナイ省水インフラ整備事業	ドンナイ省上水道公社	2015/07/04	189,865
		ハロン市水環境改善事業(E/S)	ハロン市人民委員会	2015/07/04	9,873
		カントー大学強化事業	カントー大学	2015/07/04	29,786
		チョーライ日越友好病院整備事業	チョーライ病院	2015/11/10	14,910
		気候変動対策支援プログラム(VI)	ベトナム天然資源環境省	2016/03/31	1,061
		南北高速道路建設事業(ダナン-クアンガイ間) (III)	ベトナム高速道路公団	2016/03/31	10,456
ラックフェン国際港建設事業(港湾)(III)		ベトナム交通運輸省	2016/03/31	28,612	
		ベトナム交通運輸省	2016/03/31	10,000	
ミャンマー		ヤンゴン配電網改善事業フェーズ I	ヤンゴン配電公社	2015/06/30	30,000
		ティラワ地区インフラ開発事業(フェーズ1)(第二 期)	ミャンマー港湾公社、ミャンマー電 力公社、ヤンゴン配電公社	2015/06/30	32,287
		中小企業金融強化事業	ミャンマー経済銀行	2015/06/30	22,880
		ヤンゴン環状鉄道改修事業	ミャンマー国鉄	2015/10/16	125,738
		全国基幹送変電設備整備事業フェーズ II	電力省ミャンマー電力公社	2015/10/16	6,105
		東西経済回廊整備事業	建設省橋梁局	2015/10/16	14,750
モンゴル		新ウランバートル国際空港建設事業(II)	道路・運輸省	2015/04/16	5,033
バングラデシュ		ダッカー-チッタゴン基幹送電線強化事業	バングラデシュ送電会社	2015/12/13	24,866
		西部バングラデシュ橋梁改良事業	運輸省道路・国道部	2015/12/13	41,115
		母子保健および保健システム改善事業	バングラデシュ保健家族福祉省	2015/12/13	33,869
		都市建物安全化事業	財務省/バングラデシュ銀行、住 宅・公共事業省公共事業局	2015/12/13	36,850
		地方行政強化事業	地方行政農村開発組合省地方行 政総局	2015/12/13	36,850
		外国直接投資促進事業	首相府、財務省、バングラデシュ銀 行、バングラデシュ・インフラ融資 基金、バングラデシュ経済特区庁	2015/12/13	133,265
インド		デリー-高速輸送システム建設事業(フェーズ3) (II)	デリー交通公社	2015/05/12	43,769
		オディシャ州送電網整備事業	オディシャ州送電公社	2015/05/15	29,340
		ブネ市ムラ・ムタ川汚染緩和事業	環境森林省国家河川保全局	2016/01/13	17,520
		アーメダバード・メトロ事業(第一期)	ガンディナガール・アーメダバード 都市鉄道公社	2016/03/04	12,086
		チェンナイ地下鉄建設事業(第四期)	チェンナイ交通公社	2016/03/04	14,725
		官民連携インフラ・ファイナンス促進事業	インドインフラ金融公社	2016/03/11	15,825
		オディシャ州総合衛生改善事業(第二期)	オリッサ州上下水道公社	2016/03/31	377,259
		ジャールカンド州点滴灌漑導入による園芸強化事 業	ジャールカンド州生計向上促進組合	2016/03/31	8,887
		タミル・ナド州都市保健強化事業	タミル・ナド州保健家族福祉局	2016/03/31	21,787
		マディヤ・プラデシュ州送電網増強事業	マディヤ・プラデシュ州送電公社	2016/03/31	19,064
貨物専用鉄道建設事業(フェーズ1)(第三期)	貨物専用鉄道公社	2016/03/31	82,434		
ネパール		緊急学校復興事業	復興庁	2015/12/21	19,981
					50,000

地域名	国名	案件名	実施機関	L/A調印日 またはアmend日	承諾額または 増額アmend額
		緊急住宅復興事業	復興庁	2015/12/21	12,000
	パキスタン	電力セクター改革プログラム(Ⅱ)	財務省	2016/02/02	5,000
	スリランカ	全国送配電網整備・効率化事業 バンダラナイケ国際空港改善事業フェーズ2(Ⅱ)	電力エネルギー省 スリランカ空港公社	2015/08/11 2016/03/24	70,358 24,930 45,428
	キルギス	国際幹線道路改善事業	運輸通信省	2015/10/26	11,915
	ウズベキスタン	タシケント熱電併給所建設事業	ウズベキスタン電力公社	2015/10/25	12,000
	ジョージア	東西ハイウェイ整備事業(Ⅱ)	地域開発・経済基盤省道路局	2016/03/07	4,410 4,410
大洋州地域					31,540
	パプアニューギニア	ナザブ空港整備事業	空港公社	2015/10/14	26,942 26,942
	バヌアツ	ポートビラ港ラパタシ国際多目的埠頭整備事業(Ⅱ)	インフラ・公共事業省	2015/07/29	4,598 4,598
中東地域					207,711
	イラク	クルド地域下水処理施設建設事業(Ⅰ) 電力セクター復興事業(フェーズ2) 財政改革開発政策借款	クルド地域自治・観光省 電力省 財務省	2015/06/29 2015/06/29 2016/03/31	113,188 34,417 53,771 25,000
	ヨルダン	財政・公的サービス改革開発政策借款	計画・国際協力省	2015/05/27	24,000 24,000
	エジプト	配電システム高度化事業 ハルガダ太陽光発電事業 ボルグ・エル・アラブ国際空港拡張事業	エジプト電力持株公社、アレキサン ドリア配電公社、北カイロ配電公 社、北デルタ配電公社 新・再生可能エネルギー庁 エジプト空港会社	2016/02/29 2016/02/29 2016/02/29	24,762 11,214 18,200
	モロッコ	緑のモロッコ計画(農業セクター改革)支援プロ グラム	農業・海洋漁業省(農業部門)	2016/03/04	16,347 16,347
アフリカ地域					134,401
	ケニア	ユニバーサル・ヘルス・カバレッジ達成のための 保健セクター政策借款 オルカリアV地熱発電開発事業	保健省 ケニア発電公社	2015/08/17 2016/03/09	49,690 4,000 45,690
	ウガンダ	カンバラ立体交差建設・道路改良事業	ウガンダ国家道路公社	2015/09/11	19,989 19,989
	タンザニア	ケニア・タンザニア連系送電線事業	タンザニア電力供給公社	2016/01/15	11,847 11,847
	アンゴラ	電力セクター改革支援プログラム	アンゴラ財務省	2015/08/17	23,640 23,640
	モザンビーク	ナカラ港開発事業(Ⅱ)	モザンビーク運輸通信省	2015/06/11	29,235 29,235
欧州地域					190,162
	トルコ	地方自治体インフラ改善事業	イルラー銀行	2015/05/15	45,000 45,000
	ウクライナ	ポルトニッチ下水処理場改修事業 経済改革開発政策借款(第二期)	キエフ市上下水道公社 ウクライナ財務省	2015/06/15 2015/12/04	145,162 108,193 36,969
国際機関等					35,880
	アフリカ開発銀行	アフリカの民間セクター開発のための共同イニシ アティブの下での民間セクター支援融資(VI)	アフリカ開発銀行	2015/09/08	35,880 35,880
合計		71件(29カ国・1機関)			2,074,514

(注) 合計値のうち、件数には承諾済L/Aの増額変更1件を含まず、承諾額には承諾済L/Aの増額変更分(89億円)を含む。

4-1-2 海外投融資案件一覧(2015年度新規承諾分)

地域名	国名	案件名	取引先	融資／出資承諾日
アジア地域				
	カンボジア	救急救命医療整備事業	Sunrise Healthcare Service Co., Ltd.	2015/06/25
	ベトナム	中小企業・小規模事業者向けレンタル工業団地開発事業	Bank for Investment and Development of Vietnam JSC	2015/08/13
その他				
	その他	アジア気候変動対策ファンド	Asia Climate Partners LP	2015/12/11
		アジア インフラパートナーシップ信託基金	Asian Development Bank	2016/03/30
合計		4件(2カ国・1地域)		

4-1-3 金融目的別承諾状況(過去5年)

(単位: 億円・件・%)

	2011年度			2012年度			2013年度			2014年度			2015年度		
	件数	金額	構成比	件数	金額	構成比	件数	金額	構成比	件数	金額	構成比	件数	金額	構成比
円借款	62	9,490	100.0	55	12,229	99.7	53	9,857	100.0	49	10,138	99.8	71	20,745	91.8
海外投融資	2	4	0.0	1	38	0.3	1	1	0.0	2	21	0.2	4	1,864	8.2
貸付	1	2	0.0	1	38	0.3	1	1	0.0				2	39	0.2
出資	1	2	0.0							2	21	0.2	2	1,824	8.1
合計	64	9,494	100.0	56	12,267	100.0	54	9,858	100.0	51	10,159	100.0	75	22,609	100.0

(注)2013年度及び2015年度の合計値のうち、件数には承諾済L/Aの増額変更分(各1件)を含まず、承諾額には増額変更分(430億円、89億円)を含む。

4-1-4 金融目的別実行状況(過去5年)

(単位: 億円・%)

	2011年度		2012年度		2013年度		2014年度		2015年度	
	金額	構成比	金額	構成比	金額	構成比	金額	構成比	金額	構成比
円借款	6,097	100.0	8,644	100.0	7,495	100.0	8,273	99.9	9,700	99.8
海外投融資	0	0.0	3	0.0	3	0.0	6	0.1	15	0.2
合計	6,097	100.0	8,646	100.0	7,498	100.0	8,279	100.0	9,715	100.0

4-1-5 金融目的別回収状況(過去5年)

(単位: 億円・%)

	2011年度		2012年度		2013年度		2014年度		2015年度	
	金額	構成比	金額	構成比	金額	構成比	金額	構成比	金額	構成比
円借款	6,287	98.3	7,891	96.0	7,050	99.2	6,725	96.4	6,960	99.9
海外投融資	111	1.7	330	4.0	58	0.8	250	3.6	8	0.1
合計	6,398	100.0	8,220	100.0	7,108	100.0	6,975	100.0	6,968	100.0

(注)各年度の繰上償還額(翌年度以降に原償還期日が予定されていたもののうち当該年度中に償還された額)は、2011年度:133億円、2012年度:112億円、2013年度:560億円、2014年度:50億円、2015年度:123億円。

4-1-6 金融目的別残高状況(過去5年)

(単位: 億円・%)

	2011年度		2012年度		2013年度		2014年度		2015年度	
	金額	構成比	金額	構成比	金額	構成比	金額	構成比	金額	構成比
円借款	113,686	99.0	113,423	99.4	113,490	99.4	115,038	99.6	117,825	99.6
海外投融資	1,159	1.0	727	0.6	666	0.6	422	0.4	429	0.4
合計	114,845	100.0	114,150	100.0	114,155	100.0	115,460	100.0	118,254	100.0

(注1)債権管理上の実績であり、独法会計基準に基づく決算値とは計上方法が異なる。

(注2)2015年度残高の前年度比伸び率は円借款2.4%、海外投融資1.6%、円借款、海外投融資の合計2.4%であった。

4-1-7 地域別承諾状況(過去5年)

(単位: 億円・件・%)

地域名	2011年度			2012年度			2013年度			2014年度			2015年度		
	件数	金額	構成比	件数	金額	構成比	件数	金額	構成比	件数	金額	構成比	件数	金額	構成比
アジア地域	50	7,695	81.1	39	10,370	84.5	39	7,847	79.6	32	5,858	57.7	53	14,788	65.4
大洋州地域				1	49	0.4	1	83	0.8				2	315	1.4
北米・中南米地域	3	412	4.3	6	475	3.9	2	115	1.2	7	752	7.4			
中東地域	5	773	8.1	6	901	7.3	4	709	7.2	4	746	7.3	8	2,077	9.2
アフリカ地域	2	77	0.8	4	472	3.8	6	519	5.3	4	482	4.7	6	1,344	5.9
欧州地域	3	453	4.8				1	489	5.0	1	100	1.0	3	1,902	8.4
国際機関等	1	84	0.9				1	95	1.0	2	2,211	21.8	1	359	1.6
その他										1	11	0.1	2	1,824	8.1
合計	64	9,494	100.0	56	12,267	100.0	54	9,858	100.0	51	10,159	100.0	75	22,609	100.0

(注)2013年度及び2015年度の合計値のうち、件数には承諾済L/Aの増額変更分(各1件)を含まず、承諾額には増額変更分(430億円、89億円)を含む。

4-1-8 円借款の地域別承諾状況(過去2年)

(単位:億円・件・%)

地域名	2014年度			2015年度		
	件数	金額	構成比	件数	金額	構成比
アジア地域	31	5,848	57.7	51	14,748	71.1
東南アジア	16	2,374	23.4	26	7,978	38.5
東アジア				1	369	1.8
南アジア	12	2,607	25.7	21	6,119	29.5
中央アジア・コーカサス	3	867	8.6	3	283	1.4
大洋州地域				2	315	1.5
北米・中南米地域	7	752	7.4			
中米・カリブ	3	454	4.5			
南米	4	298	2.9			
中東地域	4	746	7.4	8	2,077	10.0
アフリカ地域	4	482	4.8	6	1,344	6.5
欧州地域	1	100	1.0	3	1,902	9.2
国際機関等	2	2,211	21.8	1	359	1.7
合計	49	10,138	100.0	71	20,745	100.0

(注)2015年度の合計値のうち、件数には承諾済L/Aの増額変更分(1件)を含まず、承諾額には承諾済L/Aの増額変更分(89億円)を含む。

4-1-9 海外投融資の地域別承諾状況(過去2年)

(単位:億円・件・%)

地域名	2014年度			2015年度		
	件数	金額	構成比	件数	金額	構成比
アジア地域	1	10	48.5	2	39	2.1
東南アジア	1	10	48.5	2	39	2.1
東アジア						
南アジア						
中央アジア・コーカサス						
大洋州地域						
北米・中南米地域						
中米・カリブ						
南米						
中東地域						
アフリカ地域						
欧州地域						
国際機関等						
その他	1	11	51.5	2	1,824	97.9
合計	2	21	100.0	4	1,864	100.0

4-1-10 部門別承諾状況(過去2年・累計)

(単位:億円・%)

部門名	2014年度									2015年度									累計								
	円借款			海外投融資			計			円借款			海外投融資			計			円借款			海外投融資			計		
	件数	金額	構成比	件数	金額	構成比	件数	金額	構成比	件数	金額	構成比	件数	金額	構成比	件数	金額	構成比	件数	金額	構成比	件数	金額	構成比	件数	金額	構成比
電力・ガス	15	3,418	33.7				15	3,418	33.7	16	4,157	20.0				16	4,157	18.4	676	72,407	21.7	20	191	2.7	696	72,599	21.3
多目的ダム																			61	2,738	0.8	3	8	0.1	64	2,746	0.8
発電所	9	2,503	24.7				9	2,503	24.6	5	794	3.8				5	794	3.5	398	47,592	14.3	12	74	1.0	410	47,666	14.0
送電線	3	350	3.4				3	350	3.4	10	2,825	13.6				10	2,825	12.5	178	17,006	5.1	2	15	0.2	180	17,021	5.0
ガス	1	236	2.3				1	236	2.3										17	2,884	0.9	3	95	1.3	20	2,979	0.9
その他電力・ガス	2	330	3.3				2	330	3.2	1	538	2.6				1	538	2.4	22	2,187	0.7				22	2,187	0.6
運輸	10	1,536	15.2				10	1,536	15.1	25	9,941	47.9				25	9,941	44.0	932	107,585	32.3	32	229	3.2	964	107,794	31.7
道路	8	1,015	10.0				8	1,015	10.0	6	1,075	5.2				6	1,075	4.8	314	30,090	9.0	10	104	1.5	324	30,194	8.9
橋梁										4	959	4.6				4	959	4.2	81	7,488	2.2				81	7,488	2.2
鉄道	1	200	2.0				1	200	2.0	8	5,972	28.8				8	5,972	26.4	244	43,351	13.0	8	34	0.5	252	43,385	12.8
空港										4	1,274	6.1				4	1,274	5.6	80	11,049	3.3	1	0	0.0	81	11,050	3.2
港湾	1	321	3.2				1	321	3.2	3	661	3.2				3	661	2.9	146	11,670	3.5	5	66	0.9	151	11,737	3.5
海運																			48	2,398	0.7	5	18	0.2	53	2,416	0.7
その他運輸																			19	1,518	0.5	3	7	0.1	22	1,525	0.4
通信	2	242	2.4				2	242	2.4										203	10,478	3.1	11	73	1.0	214	10,551	3.1
通信	1	105	1.0				1	105	1.0										177	9,313	2.8	11	73	1.0	188	9,387	2.8
放送	1	137	1.4				1	137	1.4										25	1,146	0.3				25	1,146	0.3
その他通信																			1	19	0.0				1	19	0.0
灌漑・治水・干拓	9	1,119	11.0				9	1,119	11.0	1	47	0.2				1	47	0.2	257	15,752	4.7	4	24	0.3	261	15,776	4.6
農林・水産業	2	213	2.1				2	213	2.1										157	10,476	3.1	259	1,396	19.8	416	11,872	3.5
農業	1	99	1.0				1	99	1.0										95	6,350	1.9	123	682	9.6	218	7,032	2.1
林業	1	114	1.1				1	114	1.1										43	3,671	1.1	75	552	7.7	118	4,223	1.2
水産業																			19	454	0.1	60	160	2.2	79	614	0.2
牧畜業																						1	3	0.0	1	3	0.0
鉱工業	1	300	3.0	1	10	48.5	2	310	3.1	3	356	1.7	1	29	1.6	4	386	1.7	242	19,953	6.0	409	2,501	35.1	651	22,455	6.6
鉱業																			57	2,372	0.7	158	563	7.9	215	2,936	0.9
工業	1	300	3.0	1	10	48.5	2	310	3.1	3	356	1.7	1	29	1.6	4	386	1.7	182	17,512	5.3	250	1,905	26.7	432	19,417	5.7
その他鉱工業																			3	70	0.0	1	33	0.5	4	103	0.0
社会的サービス	4	783	7.7	1	11	51.5	5	794	7.8	16	3,936	19.0	2	124	6.7	18	4,060	18.0	555	49,778	14.9	38	569	8.0	593	50,347	14.8
上下水道・衛生	2	393	3.9				2	393	3.9	8	2,587	12.5				8	2,587	11.4	291	30,921	9.3	8	105	1.5	299	31,026	9.1
教育										2	245	1.2				2	245	1.1	84	5,462	1.6	4	8	0.1	88	5,470	1.6
保健・医療	1	83	0.8				1	83	0.8	3	717	3.5	1	10	0.5	4	727	3.2	39	2,366	0.7	2	10	0.1	41	2,376	0.7
観光																			18	1,244	0.4	7	155	2.2	25	1,399	0.4
都市・農村生活基盤	1	307	3.0				1	307	3.0	3	388	1.9				3	388	1.7	56	5,249	1.6	14	155	2.2	70	5,403	1.6
行政機能強化																			17	731	0.2				17	731	0.2
総合的環境保全				1	11	51.5	1	11	0.1										44	2,882	0.9	3	137	1.9	47	3,019	0.9
その他社会的サービス																			6	924	0.3				6	924	0.3
商品借款等	5	2,219	21.9				5	2,219	21.8	8	1,450	7.0				8	1,450	6.4	303	43,936	13.2				303	43,936	12.9
その他	1	307	3.0				1	307	3.0	2	859	4.1	1	1,710	91.8	3	2,569	11.4	20	2,627	0.8	41	2,149	30.1	61	4,777	1.4
合計	49	10,138	100.0	2	21	100.0	51	10,159	100.0	71	20,745	100.0	4	1,864	100.0	75	22,609	100.0	3,345	332,972	100.0	814	7,134	100.0	4,159	340,107	100.0
債務返済										1	79					1	79		209	21,181					209	21,181	

(注) 2015年度の合計値のうち、件数には承諾済L/Aの増額変更分(1件)を含まず、承諾額には増額変更分(89億円)を含む。

4-1-11 地域・国別承諾状況(過去2年・累計)

地域名	国名	2014年度					
		円借入		海外投融資		計	
		件数	承諾額	件数	承諾額	件数	承諾額
アジア地域		31	5,848	1	10	32	5,858
東南アジア		16	2,374	1	10	17	2,384
	ブルネイ						
	インドネシア						
	マレーシア						
	フィリピン	2	195			2	195
	シンガポール						
	タイ						
	カンボジア	5	368			5	368
	ラオス						
	東ティモール						
	ベトナム	3	827			3	827
	ミャンマー	6	983	1	10	7	994
東アジア							
	中華人民共和国						
	大韓民国						
	モンゴル						
	香港						
	その他						
南アジア		12	2,607			12	2,607
	ブータン						
	バングラデシュ	5	1,210			5	1,210
	インド	5	1,210			5	1,210
	モルディブ						
	ネパール						
	パキスタン	1	50			1	50
	スリランカ	1	137			1	137
	アフガニスタン						
中央アジア・コーカサス		3	867			3	867
	アルメニア						
	アゼルバイジャン						
	カザフスタン						
	キルギス						
	トルクメニスタン						
	ウズベキスタン	3	867			3	867
	ジョージア						
大洋州地域							
	フィジー						
	バプアニューギニア						
	ソロモン						
	バヌアツ						
	サモア						
	マリアナ諸島						
北米・中南米地域		7	752			7	752
中米・カリブ		3	454			3	454
	コスタリカ	1	168			1	168
	ドミニカ共和国						
	エルサルバドル	1	126			1	126
	グアテマラ						
	仏領ギアナ						
	ホンジュラス	1	160			1	160
	ジャマイカ						
	メキシコ						
	ニカラグア						
	パナマ						
	トリニダード・トバゴ						
南米		4	298			4	298
	アルゼンチン						
	ボリビア	1	25			1	25
	ブラジル						
	チリ						
	コロンビア						
	エクアドル						
	パラグアイ	1	179			1	179
	ペルー	2	94			2	94
	スリナム						
	ウルグアイ						
中東地域		4	746			4	746
	バーレーン						
	イラン						
	イラク	1	202			1	202
	ヨルダン						
	クウェート						

(単位: 億円・件)

2015年度						累計					
円借款		海外投融資		計		円借款		海外投融資		計	
件数	承諾額	件数	承諾額	件数	承諾額	件数	承諾額	件数	承諾額	件数	承諾額
51	14,748	2	39	53	14,788	2,723	265,218	413	2,459	3,136	267,676
26	7,978	2	39	28	8,017	1,608	141,371	333	2,059	1,941	143,429
								2	4	2	4
4	1,407			4	1,407	684	47,972	191	1,363	875	49,335
						75	9,238	44	255	119	9,493
3	2,757			3	2,757	291	26,932	34	51	325	26,982
						2	12	12	83	14	94
1	382			1	382	243	22,026	35	195	278	22,221
1	173	1	10	2	183	20	1,054	3	11	23	1,066
1	103			1	103	13	484	2	4	15	488
						1	53			1	53
10	1,899	1	29	11	1,928	196	24,759	8	84	204	24,843
6	1,257			6	1,257	83	8,840	2	10	85	8,850
1	369			1	369	482	40,944	61	292	543	41,236
						369	33,597	25	221	394	33,818
						92	5,962	33	27	125	5,990
1	369			1	369	16	1,259			16	1,259
								2	38	2	38
						5	125	1	6	6	131
21	6,119			21	6,119	595	77,160	19	108	614	77,268
						2	58			2	58
6	1,333			6	1,333	106	11,947	4	37	110	11,984
10	3,773			10	3,773	259	45,908	9	22	268	45,930
						1	27			1	27
2	260			2	260	12	1,047			12	1,047
1	50			1	50	85	8,085	3	33	88	8,118
2	704			2	704	129	10,081	3	15	132	10,097
						1	7			1	7
3	283			3	283	38	5,743			38	5,743
						2	318			2	318
						4	1,012			4	1,012
						6	951			6	951
1	119			1	119	7	376			7	376
						1	45			1	45
1	120			1	120	15	2,766			15	2,766
1	44			1	44	3	275			3	275
2	315			2	315	21	1,222	20	111	41	1,333
1	269			1	269	1	23	2	10	3	33
						17	1,057	12	88	29	1,145
								4	4	4	4
1	46			1	46	2	95			2	95
						1	46			1	46
								2	9	2	9
						162	16,681	178	1,439	340	18,121
						53	5,608	40	238	93	5,846
						6	762	7	3	13	765
						4	316			4	316
						6	518			6	518
						6	368	2	2	8	369
								1	1	1	1
						7	508	4	28	11	536
						9	534			9	534
						9	2,054	24	200	33	2,254
						4	226			4	226
						2	323			2	323
								2	3	2	3
						109	11,073	138	1,202	247	12,275
						1	82			1	82
						8	495	2	5	10	500
						20	3,313	82	914	102	4,227
						3	244	11	122	14	365
						4	466			4	466
						7	638	5	5	12	643
						17	1,548	9	23	26	1,570
						48	4,216	26	123	74	4,339
								1	6	1	6
						1	72	2	5	3	77
8	2,077			8	2,077	195	23,090	68	442	263	23,532
								1	1	1	1
						2	461	13	65	15	527
3	1,132			3	1,132	24	6,042	6	12	30	6,054
1	240			1	240	20	2,388	1	2	21	2,390
								3	1	3	1

地域名	国名	2014年度					
		円借款		海外投融資		計	
		件数	承諾額	件数	承諾額	件数	承諾額
	レバノン						
	サウジアラビア						
	シリア						
	アラブ首長国連邦						
	イエメン						
	アルジェリア						
	エジプト	1	59			1	59
	リビア						
	モロッコ						
	チュニジア	2	485			2	485
アフリカ地域		4	482			4	482
	スーダン						
	ボツワナ						
	エチオピア						
	ガンビア						
	ガーナ						
	ケニア	1	321			1	321
	リベリア						
	マラウイ						
	ナミビア						
	ナイジェリア	1	83			1	83
	ソマリア						
	南アフリカ共和国						
	スワジランド						
	ウガンダ						
	タンザニア	1	15			1	15
	ザンビア						
	ジンバブエ						
	アンゴラ						
	ベナン						
	ブルキナファソ						
	ブルンジ						
	カメルーン	1	63			1	63
	カーボヴェルデ						
	中央アフリカ						
	コートジボワール						
	ギニア						
	マダガスカル						
	マリ						
	モーリタニア						
	モーリシャス						
	モザンビーク						
	ニジェール						
	ルワンダ						
	セネガル						
	シエラレオネ						
	トーゴ						
	コンゴ民主共和国						
欧州地域		1	100			1	100
	トルコ						
	アルバニア						
	ブルガリア						
	スロバキア						
	ルーマニア						
	セルビア						
	マケドニア旧ユーゴスラビア共和国						
	ボスニア・ヘルツェゴビナ						
	モルドバ						
	ウクライナ	1	100			1	100
	ギリシャ						
	ハンガリー						
	ポーランド						
国際機関等		2	2,211			2	2,211
その他				1	11	1	11
	合計	49	10,138	2	21	51	10,159

(注) 2015年度の合計値のうち、件数には承諾済L/Aの増額変更分(1件)を含まず、承諾額には増額変更分(89億円)を含む。

2015年度						累計					
円借款		海外投融资		計		円借款		海外投融资		計	
件数	承諾額	件数	承諾額	件数	承諾額	件数	承諾額	件数	承諾額	件数	承諾額
						1	130			1	130
								21	313	21	313
						4	1,386			4	1,386
								3	4	3	4
						5	493			5	493
						8	139	5	5	13	144
3	542			3	542	54	5,943	5	24	59	5,967
								7	13	7	13
1	163			1	163	36	3,062	3	2	39	3,065
						41	3,045			41	3,045
6	1,344			6	1,344	181	11,749	84	323	265	12,072
						4	105	1	1	5	106
						5	220			5	220
						2	37	2	5	4	42
								1	1	1	1
						17	1,251	3	2	20	1,253
2	497			2	497	39	3,756	2	2	41	3,757
						1	40	10	17	11	57
						8	331			8	331
						1	101			1	101
						4	634	5	15	9	649
						2	65			2	65
						3	141			3	141
						1	44	1	3	2	47
1	200			1	200	6	477			6	477
1	118			1	118	21	741	2	1	23	742
						8	465			8	465
						6	381	1	0	7	381
1	236			1	236	1	236			1	236
						1	38			1	38
								2	2	2	2
						2	33			2	33
						5	233	2	4	7	238
						3	259			3	259
						1	6			1	6
						2	122	5	23	7	145
						4	160	5	29	9	189
						5	107	4	5	9	112
						2	87			2	87
						3	111	3	9	6	120
						4	161			4	161
1	292			1	292	6	704			6	704
						1	32	10	112	11	144
						3	46			3	46
						4	155	6	7	10	162
						1	20	1	0	2	20
						3	93			3	93
						2	356	18	83	20	439
3	1,902			3	1,902	56	11,828	5	25	61	11,852
1	450			1	450	29	6,972	3	21	32	6,993
						4	181			4	181
						6	770			6	770
						1	111			1	111
						5	1,182			5	1,182
						1	283			1	283
						1	97			1	97
						2	167			2	167
						1	59			1	59
2	1,452			2	1,452	4	1,743			4	1,743
								2	3	2	3
						1	49			1	49
						1	214			1	214
1	359			1	359	7	3,185			7	3,185
		2	1,824	2	1,824			46	2,335	46	2,335
71	20,745	4	1,864	75	22,609	3,345	332,972	814	7,134	4,159	340,107

4-1-12 地域・国別残高状況(2015年度)

(単位:億円・件)

地域名	国名	円借款		海外投融資		計	
		件数	残高	件数	残高	件数	残高
アジア地域		1,506	96,281	8	99	1,514	96,380
東南アジア		748	48,648	5	68	753	48,716
	インドネシア	292	17,309	2	58	294	17,367
	マレーシア	21	2,383			21	2,383
	フィリピン	191	7,942			191	7,942
	タイ	38	4,341			38	4,341
	カンボジア	12	237			12	237
	ラオス	10	167			10	167
	東ティモール	1	3			1	3
	ベトナム	176	14,032	2	7	178	14,039
	ミャンマー	7	2,234	1	3	8	2,238
東アジア		338	14,181	1	5	339	14,185
	中華人民共和国	322	13,519	1	5	323	13,524
	大韓民国						
	モンゴル	16	661			16	661
南アジア		389	30,544	2	26	391	30,570
	ブータン	2	45			2	45
	バングラデシュ	67	3,000	1	23	68	3,024
	インド	184	17,368			184	17,368
	モルディブ	1	26			1	26
	ネパール	4	115			4	115
	パキスタン	29	6,200	1	2	30	6,202
	スリランカ	102	3,789			102	3,789
中央アジア・コーカサス		31	2,909			31	2,909
	アルメニア	2	285			2	285
	アゼルバイジャン	4	708			4	708
	カザフスタン	6	634			6	634
	キルギス	2	276			2	276
	トルクメニスタン	1	26			1	26
	ウズベキスタン	13	770			13	770
	ジョージア	3	209			3	209
大洋州地域		13	200			13	200
	フィジー	1	8			1	8
	パプアニューギニア	10	132			10	132
	バヌアツ	1	27			1	27
	サモア	1	33			1	33
北米・中南米地域		85	3,115	23	258	108	3,372
中米・カリブ		26	819			26	819
	コスタリカ	4	212			4	212
	ドミニカ共和国	3	42			3	42
	エルサルバドル	5	172			5	172
	グアテマラ	6	154			6	154
	ジャマイカ	4	51			4	51
	メキシコ	1	7			1	7
	ニカラグア	1	2			1	2
	パナマ	2	180			2	180
南米		59	2,295	23	258	82	2,553
	アルゼンチン	2	80			2	80
	ブラジル	16	918	23	258	39	1,176
	エクアドル	5	56			5	56
	パラグアイ	9	220			9	220
	ペルー	27	1,021			27	1,021
中東地域		128	8,572	12	60	140	8,632
	イラン	2	92			2	92
	イラク	21	2,127			21	2,127
	ヨルダン	16	1,085			16	1,085
	レバノン	1	42			1	42
	サウジアラビア			12	60	12	60
	シリア	3	440			3	440
	イエメン	4	232			4	232
	アルジェリア	1	12			1	12
	エジプト	17	2,477			17	2,477
	モロッコ	30	1,358			30	1,358
	チュニジア	33	708			33	708
アフリカ地域		81	2,726			81	2,726
	スーダン	5	78			5	78
	ボツワナ	3	22			3	22
	ケニア	27	1,216			27	1,216
	ナミビア	1	52			1	52
	ナイジェリア	1	83			1	83
	ソマリア	3	65			3	65
	南アフリカ共和国	1	5			1	5
	スワジランド	1	33			1	33
	ウガンダ	4	119			4	119
	タンザニア	12	350			12	350

地域名	国名	円借款		海外投融資		計	
		件数	残高	件数	残高	件数	残高
	ザンビア	2	29			2	29
	ジンバブエ	6	198			6	198
	アンゴラ	1	236			1	236
	カメルーン	2	42			2	42
	カーボヴェルデ	3	75			3	75
	モーリシャス	3	22			3	22
	モザンビーク	5	91			5	91
	セネガル	1	9			1	9
欧州地域		35	4,394			35	4,394
	トルコ	14	2,663			14	2,663
	アルバニア	4	82			4	82
	ブルガリア	3	218			3	218
	スロバキア	1	49			1	49
	ルーマニア	5	571			5	571
	セルビア	1	5			1	5
	マケドニア旧ユーゴスラビア共和国	1	68			1	68
	ボスニア・ヘルツェゴビナ	2	35			2	35
	モルドバ	1	56			1	56
	ウクライナ	3	647			3	647
国際機関等		7	2,538			7	2,538
その他				3	13	3	13
	合計	1,855	117,825	46	429	1,901	118,254

(注)残高は債権管理上の実績であり、独法会計基準に基づく決算値とは計上方法が異なる。

4-1-13 円借款の地域・国別融資実績(2015年度)

(単位: 億円・件)

地域名	国名	承諾額		実行額	回収額	残高	累計承諾額	
		件数	金額	金額	金額	金額	件数	金額
アジア地域		51	14,748	6,554	5,580	96,281	2,723	265,218
東南アジア		26	7,978	3,181	3,156	48,648	1,608	141,371
	インドネシア	4	1,407	482	1,689	17,309	684	47,972
	マレーシア			77	146	2,383	75	9,238
	フィリピン	3	2,757	279	570	7,942	291	26,932
	シンガポール						2	12
	タイ	1	382	281	310	4,341	243	22,026
	カンボジア	1	173	44	5	237	20	1,054
	ラオス	1	103	33	5	167	13	484
	東ティモール			0		3	1	53
	ベトナム	10	1,899	1,795	430	14,032	196	24,759
	ミャンマー	6	1,257	190		2,234	83	8,840
東アジア		1	369	271	1,085	14,181	482	40,944
	中華人民共和国			138	1,063	13,519	369	33,597
	大韓民国				5		92	5,962
	モンゴル	1	369	134	17	661	16	1,259
	その他						5	125
南アジア		21	6,119	2,827	1,225	30,544	595	77,160
	ブータン			1		45	2	58
	バングラデシュ	6	1,333	610	109	3,000	106	11,947
	インド	10	3,773	1,858	844	17,368	259	45,908
	モルディブ					26	1	27
	ネパール	2	260	7	10	115	12	1,047
	パキスタン	1	50	169	49	6,200	85	8,085
	スリランカ	2	704	182	213	3,789	129	10,081
	アフガニスタン						1	7
中央アジア		3	283	274	114	2,909	38	5,743
	コーカサス							
	アルメニア				11	285	2	318
	アゼルバイジャン			60	22	708	4	1,012
	カザフスタン			1	42	634	6	951
	キルギス	1	119		0	276	7	376
	トルクメニスタン				2	26	1	45
	ウズベキスタン	1	120	173	33	770	15	2,766
	ジョージア	1	44	40	3	209	3	275
大洋州地域		2	315	39	19	200	21	1,222
	フィジー				1	8	1	23
	バブアニューギニア	1	269	13	18	132	17	1,057
	バヌアツ	1	46	24		27	2	95
	サモア			2		33	1	46
北米・中南米地域				201	501	3,115	162	16,681
中米・カリブ				67	247	819	53	5,608
	コスタリカ			63	19	212	6	762
	ドミニカ共和国				10	42	4	316
	エルサルバドル				18	172	6	518
	グアテマラ			1	10	154	6	368
	ホンジュラス						7	508
	ジャマイカ				17	51	9	534
	メキシコ				156	7	9	2,054
	ニカラグア			2		2	4	226
	パナマ			1	17	180	2	323
南米				134	255	2,295	109	11,073
	アルゼンチン				12	80	1	82
	ボリビア						8	495
	ブラジル			83	104	918	20	3,313
	チリ						3	244
	コロンビア						4	466
	エクアドル				14	56	7	638
	パラグアイ			7	32	220	17	1,548
	ペルー			44	93	1,021	48	4,216
	ウルグアイ						1	72
中東地域		8	2,077	875	481	8,572	195	23,090
	イラン				25	92	2	461
	イラク	3	1,132	332		2,127	24	6,042
	ヨルダン	1	240	240	111	1,085	20	2,388
	レバノン				7	42	1	130
	シリア					440	4	1,386
	イエメン				2	232	5	493
	アルジェリア				1	12	8	139
	エジプト	3	542	84	187	2,477	54	5,943
	モロッコ	1	163	158	72	1,358	36	3,062
	チュニジア			61	76	708	41	3,045
アフリカ地域		6	1,344	533	100	2,726	181	11,749
	スーダン					78	4	105
	ボツワナ			3	5	22	5	220
	エチオピア						2	37

地域名	国名	承諾額		実行額	回収額	残高	累計承諾額	
		件数	金額	金額	金額	金額	件数	金額
	ガーナ						17	1,251
	ケニア	2	497	109	80	1,216	39	3,756
	リベリア						1	40
	マラウイ						8	331
	ナミビア				9	52	1	101
	ナイジェリア			30		83	4	634
	ソマリア					65	2	65
	南アフリカ共和国				1	5	3	141
	スワジランド				2	33	1	44
	ウガンダ	1	200	36		119	6	477
	タンザニア	1	118	81		350	21	741
	ザンビア			4		29	8	465
	ジンバブエ					198	6	381
	アンゴラ	1	236	236		236	1	236
	ベナン						1	38
	ブルンジ						2	33
	カメルーン			10		42	5	233
	カーボヴェルデ			16		75	3	259
	中央アフリカ						1	6
	コートジボワール						2	122
	ギニア						4	160
	マダガスカル						5	107
	マリ						2	87
	モーリタニア						3	111
	モーリシャス			0	3	22	4	161
	モザンビーク	1	292	8		91	6	704
	ニジェール						1	32
	ルワンダ						3	46
	セネガル				0	9	4	155
	シエラレオネ						1	20
	トーゴ						3	93
	コンゴ民主共和国						2	356
欧州地域		3	1,902	516	278	4,394	56	11,828
	トルコ	1	450	97	207	2,663	29	6,972
	アルバニア			16	3	82	4	181
	ブルガリア				16	218	6	770
	スロバキア				6	49	1	111
	ルーマニア			18	30	571	5	1,182
	セルビア			0		5	1	283
	マケドニア旧ユーゴスラビア共和国				5	68	1	97
	ボスニア・ヘルツェゴビナ			1	1	35	2	167
	モルドバ			15		56	1	59
	ウクライナ	2	1,452	370	9	647	4	1,743
	ハンガリー						1	49
	ポーランド						1	214
国際機関等		1	359	983		2,538	7	3,185
	合計	71	20,745	9,700	6,960	117,825	3,345	332,972

(注1) 残高は債権管理上の実績であり、独法会計基準に基づく決算値とは計上方法が異なる。

(注2) 件数及び金額に債務救済は含まない。

(注3) 2015年度の合計値のうち、件数には承諾済L/Aの増額変更分(1件)を含まず、承諾額には承諾済L/Aの増額変更分(89億円)を含む。

4-1-14 債権放棄の実施状況(2015年度)

(単位:百万円)

国名	対象債権額
該当なし	

4-1-15 海外投融資主要出資案件一覧

案件名	出資先	事業内容	当初出資年月	資本金 (通貨、単位)	出資比率 (%)	相手国
アマゾンアルミナ・アルミニウム製造合弁事業	日本アマゾンアルミニウム(株)	アマゾン地域におけるアルミナ生産(年産約625万トン)およびアルミ製錬(年産約45万トン)	1978/08	57,350 (百万円)	44.9	ブラジル
サウジアラビアメタノール製造合弁事業	日本・サウジアラビアメタノール(株)	アルジュベール工業地帯におけるメタノールの製造(年産約470万トン)	1979/12	2,310 (百万円)	30.0	サウジアラビア
サウジアラビア石油化学製品製造合弁事業	サウディ石油化学(株)	アルジュベール工業地帯におけるエチレングリコール等石油化学製品の製造(ポリエチレン年産約75万トン、エチレングリコール年産約135万トン)	1981/06	14,200 (百万円)	37.1	サウジアラビア
バングラデシュKAFCO肥料製造合弁事業	カフコジャパン投資(株)	チッタゴン市における尿素(年産約70万トン)およびアンモニア(年産約50万トン)の製造	1990/07	5,024 (百万円)	46.4	バングラデシュ
ムシパルプ製造事業	スマトラパルプ(株)	南スマトラ・ピリンビン地区において、アカシアの植林木を原料とするパルプ工場を建設、年間約45万トンのパルプを生産する	1995/04	13,351 (百万円)	42.7	インドネシア
パキスタン貧困層向けマイクロファイナンス事業	The First Microfinance Bank Limited- Pakistan:FMFB-P	パキスタンの貧困層向けにマイクロファイナンス事業を行うため、IFC、NGO等と合同で現地民間金融機関を通じた金融サービスを提供するもの	2012/04	1,352 (百万ルピー)	17.8	パキスタン
ミャンマーティラワ経済特別区(Class A区域)開発事業	Myanmar Japan Thilawa Development Ltd.	ヤンゴン市近郊に位置するティラワ経済特別区(SEZ)において、早期開発区域の工業団地開発・販売・運営事業を支援するもの	2015/03	27 (百万ドル)	10.0	ミャンマー

(注) 主要出資案件とは、当機構出資比率が20%以上もしくは役員派遣先事業をいう。

4-1-16 円借款受注企業名及び契約金額一覧(2015年度) 本体契約

(単位:円)

国名	案件名	借款契約 承諾日	契約受注総額 (円換算額)	受注企業名
インドネシア	高等人材開発事業(Ⅲ)	2006/03/29	183,936,254	PT. BERCA HARDAYAPERKASA(インドネシア)
	ハサヌディン大学工学部整備事業	2007/03/29	1,290,991,973	PT. ADHI KARYA (PERSERO) TBK. (インドネシア)
	ジャカルタ都市高速鉄道事業(Ⅰ)	2009/03/31	27,872,259,762	MITSUMI & CO., LTD.(日本)/TOYO ENGINEERING(日本) /KOBE STEEL, Ltd(日本)/PT. INTI KARYA PERSADA TEHNIK(インドネシア)
	ジャカルタ都市高速鉄道事業(Ⅰ)	2009/03/31	12,202,359,393	SUMITOMO CORPORATION(日本)
	バンドン工科大学整備事業(Ⅲ)	2009/03/31	354,781,100	PT.FAJAR MAS MURNI(インドネシア)
	メラピ山緊急防災事業(Ⅱ)	2014/02/24	2,740,465,965	PT. WIJAYA KARYA (PERSERO) TBK. (インドネシア)/PT. BRANTAS ABIPRAYA (インドネシア)
	メラピ山緊急防災事業(Ⅱ)	2014/02/24	1,219,577,909	PT. ADHI KARYA (PERSERO) TBK.(インドネシア)/PT. HUTAMA KARYA (PERSERO)(インドネシア)
マレーシア	マレーシア日本国際工科院整備事業	2011/12/27	223,006,873	JEOL (MALAYSIA) SDN. BHD.(マレーシア)
	マレーシア日本国際工科院整備事業	2011/12/27	214,625,933	MARUBENI PROTECHS CORPORATION(日本)
	マレーシア日本国際工科院整備事業	2011/12/27	181,526,782	CREST NANOSOLUTIONS (M) SDN. BHD.(マレーシア)
	マレーシア日本国際工科院整備事業	2011/12/27	175,735,410	JEOL (MALAYSIA) SDN. BHD.(マレーシア)
	マレーシア日本国際工科院整備事業	2011/12/27	148,259,110	MARUBENI PROTECHS CORPORATION(日本)
	マレーシア日本国際工科院整備事業	2011/12/27	135,260,575	VISUAL IN-TECH SDN. BHD.(マレーシア)
	マレーシア日本国際工科院整備事業	2011/12/27	112,271,961	MARUBENI PROTECHS CORPORATION(日本)
	マレーシア日本国際工科院整備事業	2011/12/27	43,390,305	MARUBENI PROTECHS CORPORATION(日本)
フィリピン	道路改良・保全事業	2011/03/31	8,673,568,672	EQUI-PARCO CONSTRUCTION COMPANY(フィリピン) /HEBEI ROAD & BRIDGE GROUP CO., LTD. (中華人民共 和国)
	道路改良・保全事業	2011/03/31	5,876,474,859	CHINA GEO ENGINEERING PHILIPPINES CORPORATION(フィリピン)/PHILWORKS CONSTRUCTION & SUPPLY(フィリピン)
	道路改良・保全事業	2011/03/31	5,674,782,143	KYERYONG CONSTRUCTION INDUSTRIAL CO., LTD.(大 韓民国)/R.D.POLICARPIO & CO.,INC.(フィリピン)
	道路改良・保全事業	2011/03/31	4,793,973,958	E.C. DE LUNA CONSTRUCTION CORP. (フィリピン)
	道路改良・保全事業	2011/03/31	4,309,767,077	KYERYONG CONSTRUCTION INDUSTRIAL CO., LTD.(大 韓民国)/R.D.POLICARPIO & CO.,INC.(フィリピン)
	道路改良・保全事業	2011/03/31	3,576,981,089	E.C. DE LUNA CONSTRUCTION CORPORATION(フィリ ピン)
	道路改良・保全事業	2011/03/31	2,932,653,592	CAVITE IDEAL INTERNATIONAL CONSTRUCTION AND DEVELOPMENT CORPORATION(フィリピン)
	道路改良・保全事業	2011/03/31	489,789,164	TRIUMPH BUILDERS & STEEL INC.(フィリピン)/SICCION MARKETING INC.(フィリピン)
	道路改良・保全事業	2011/03/31	107,044,000	MONARK EQUIPMENT CORP.(フィリピン)
	洪水リスク管理事業(カガヤン川、タゴロアン 川、イムス川)	2012/03/30	319,113,240	CAVITE IDEAL INTERNATIONAL CONSTRUCTION & DEVELOPMENT CORP.(フィリピン)
	灌漑セクター改修・改善事業	2012/03/30	516,129,644	AQUALINE CONSTRUCTION(フィリピン)
	灌漑セクター改修・改善事業	2012/03/30	463,865,354	AQUALINE CONSTRUCTION(フィリピン)/VIKING CONSTRUCTION AND SUPPLIES(フィリピン)
	灌漑セクター改修・改善事業	2012/03/30	443,656,399	LEADWAY CONSTRUCTION AND DEVELOPMENT CORP.(フィリピン)
	灌漑セクター改修・改善事業	2012/03/30	357,364,601	PHESCO, INC.(フィリピン)/NORTH TECH BUILDERS AND CONSTRUCTION SUPPLY(フィリピン)
	灌漑セクター改修・改善事業	2012/03/30	342,616,238	MONOLITHIC CONSTRUCTION AND CONCRETE PRODUCTS, INC.(フィリピン)
	灌漑セクター改修・改善事業	2012/03/30	272,490,509	VILLAMAR CONSTRUCTION & DEVELOPMENT CORPORATION (フィリピン)
	灌漑セクター改修・改善事業	2012/03/30	266,681,281	MONOLITHIC CONSTRUCTION AND CONCRETE PRODUCTS, INC.(フィリピン)
	灌漑セクター改修・改善事業	2012/03/30	237,268,075	TRIBU DESIGN AND CONSTRUCTION(フィリピン)
	灌漑セクター改修・改善事業	2012/03/30	87,307,762	CIVIC MERCHANDISING, INC.(フィリピン)
	フィリピン沿岸警備隊海上安全対応能力強化事 業	2013/12/14	12,790,000,000	JAPAN MARINE UNITED CORPORATION(日本)
カンボジア	トンレサップ西部流域灌漑施設改修事業	2011/08/23	1,486,480,855	TIDALMARINE ENGINEERING SDN. BHD(マレーシア)
	トンレサップ西部流域灌漑施設改修事業	2011/08/23	1,260,698,439	TIDALMARINE ENGINEERING SDN. BHD(マレーシア)
	トンレサップ西部流域灌漑施設改修事業	2011/08/23	1,177,666,881	TIDALMARINE ENGINEERING SDN. BHD(マレーシア)
ラオス	ビエンチャン国際空港ターミナル拡張事業	2014/01/10	7,531,273,408	HAZAMA ANDO CORPORATION(日本)
東ティモール	国道1号線整備事業	2012/03/19	5,684,353,541	SINOHYDRO CORPORATION LIMITED (中華人民共和国)
ベトナム	フエ市水環境改善事業	2008/03/31	7,005,469,672	SWING CORPORATION(日本)/HANSHIN ENGINEERING & CONSTRUCTION CO., LTD(大韓民国)
	フエ市水環境改善事業	2008/03/31	2,947,202,118	HAI THANH CONSTRUCTION AND TRADING CO., LTD.(ベトナム)/VIETNAM WATER AND ENVIRONMENT INVESTMENT CORPORATION(ベトナム)

国名	案件名	借入契約 承諾日	契約受注総額 (円換算額)	受注企業名
	フエ市水環境改善事業	2008/03/31	2,808,307,252	URBAN INFRASTRUCTURE DEVELOPMENT INVESTMENT CORPORATION(ベトナム)
	フエ市水環境改善事業	2008/03/31	2,723,566,194	BACH DANG CONSTRUCTION CORPORATION (ベトナム)/THE THINH CORPORATION (ベトナム)/HA MY HUNG COMMERCIAL AND CONSTRUCTION JSC(ベトナム)
	第2期ホーチミン市水環境改善事業(Ⅱ)	2008/03/31	9,344,918,380	YASUDA ENGINEERING CO., LTD(日本)/KOLON GLOBAL CORPORATION(大韓民国)
	第2期ホーチミン市水環境改善事業(Ⅱ)	2008/03/31	3,245,180,481	CONSTRUCTION CORPORATION NO.1 CO., LTD.(ベトナム)
	第2期ホーチミン市水環境改善事業(Ⅱ)	2008/03/31	2,986,533,305	SAMWHAN CORPORATION(大韓民国)/TUAN LOC CONSTRUCTION INVESTMENT CO.(ベトナム)
	ハイフォン都市環境改善事業(Ⅱ)	2009/03/31	4,538,467,028	VIET UC CORPORATION JSC(ベトナム)/BACH DANG CONSTRUCTION CORPORATION(ベトナム)
	ハイフォン都市環境改善事業(Ⅱ)	2009/03/31	979,426,240	VIET UC CORPORATION JSC(ベトナム)/TRUNG HANH CO., LTD.(ベトナム)
	第2期ハノイ水環境改善事業(Ⅱ)	2009/03/31	636,874,341	VIETNAM INVESTMENT DEVELOPMENT CONSTRUCTION JSC(ベトナム)/URBAN INFRASTRUCTURE DEVELOPMENT INVESTMENT COOPERATION(ベトナム)
	第2期ハノイ水環境改善事業(Ⅱ)	2009/03/31	634,502,557	KANEMATSU CORPORATION(日本)
	第2期ハノイ水環境改善事業(Ⅱ)	2009/03/31	511,257,467	CONSTRUCTION JSC NO.2(ベトナム)/GIA LONG CONSTRUCTION INVESTMENT JSC(ベトナム)/68 TRADING CONSTRUCTION AND SERVICE JSC (COMPANY 68)(ベトナム)
	南北高速道路建設事業(ベンルックーロンタイン間)(Ⅰ)	2011/11/02	22,172,065,570	SHIMIZU CORPORATION(日本)/VINACONEX ENGINEERING CONSTRUCTION AND INVESTMENT J.S.C(ベトナム)
	南北高速道路建設事業(ベンルックーロンタイン間)(Ⅰ)	2011/11/02	20,990,271,708	SUMITOMO MITSUI CONSTRUCTION CO., LTD.(日本)/CIVIL ENGINEERING CONSTRUCTION CORPORATION NO.4(ベトナム)
	ホアラック科学技術都市振興事業(Ⅰ)	2012/03/30	23,639,799,352	TAISEI CORPORATION(日本)/TRUONG SON CONSTRUCTION CORPORATION(ベトナム)/VIETNAM CONSTRUCTION AND IMPORT-EXPORT CORPORATION(ベトナム)
	地方病院医療開発事業(Ⅱ)	2012/03/30	1,572,852,126	mitsubishi corporation(日本)
	地方病院医療開発事業(Ⅱ)	2012/03/30	667,767,704	MIYANO MEDICAL INSTRUMENTS CO., LTD.(日本)
	地方病院医療開発事業(Ⅱ)	2012/03/30	652,659,970	MIYANO MEDICAL INSTRUMENTS CO., LTD.(日本)
	地方病院医療開発事業(Ⅱ)	2012/03/30	582,641,613	GREEN HOSPITAL SUPPLY, INC.(日本)
	地方病院医療開発事業(Ⅱ)	2012/03/30	573,146,554	MIYANO MEDICAL INSTRUMENTS CO., LTD.(日本)
	地方病院医療開発事業(Ⅱ)	2012/03/30	268,636,490	GREEN HOSPITAL SUPPLY, INC.(日本)
	地方病院医療開発事業(Ⅱ)	2012/03/30	267,498,779	KANEMATSU CORPORATION(日本)
	南部ピンズオン省水環境改善事業(フェーズ2)	2012/03/30	10,342,939,529	KOLON GLOBAL CORPORATION(大韓民国)
	南部ピンズオン省水環境改善事業(フェーズ2)	2012/03/30	394,735,000	SAIGON TRANSPORTATION MECHANICAL CORPORATION (SAMCO)(ベトナム)
	ゲアン省北部灌漑システム改善事業	2013/03/22	451,619,668	HOA HIEP CO., LTD(ベトナム)/THANH CONG CO., LTD(ベトナム)/CHINH MINH CO., LTD(ベトナム)
	ゲアン省北部灌漑システム改善事業	2013/03/22	358,150,006	THANH CONG INVESTMENT JSC(ベトナム)/HONG DAO CO., LTD.(ベトナム)
	ゲアン省北部灌漑システム改善事業	2013/03/22	322,387,243	TAN NAM CONSTRUCTION JSC(ベトナム)/BOM CHAU AU JSC(ベトナム)/AN THUAN INVESTMENT AND CONSTRUCTION JSC(ベトナム)
	ゲアン省北部灌漑システム改善事業	2013/03/22	308,472,724	HUY HUNG GENERAL AND INVESTMENT AND CONSTRUCTION JSC(ベトナム)/SONG LAM CONSTRUCTION AND SERVICES(ベトナム)/WESTERN NGHE AN TRADING & CONSTRUCTION JSC(ベトナム)/NGHE AN TRADING SERVICES AND CONSTRUCTION JSC(ベトナム)
	ゲアン省北部灌漑システム改善事業	2013/03/22	302,264,954	MINH QUANG CO., LTD(ベトナム)/NHAN THANH CO., LTD(ベトナム)/HA THANH CONSTRUCTION JSC(ベトナム)/THINH HUNG CO., LTD(ベトナム)
	ゲアン省北部灌漑システム改善事業	2013/03/22	276,698,840	HOANG SON CONSTRUCTION CO., LTD.(ベトナム)/TRUNG DUC CONSTRUCTION JSC(ベトナム)/AN THINH CONSTRUCTION CO., LTD.(ベトナム)
	ゲアン省北部灌漑システム改善事業	2013/03/22	265,730,547	CONSTRUCTION AND RURAL DEVELOPMENT JSC NO.10(ベトナム)/TRUNG ANH CONSTRUCTION JSC(ベトナム)/ELECTROMECHANICAL AND IRRIGATION CONSTRUCTION JSC NGHE AN(ベトナム)/TAY DO INVESTMENT CONSTRUCTION JSC(ベトナム)
	ゲアン省北部灌漑システム改善事業	2013/03/22	137,896,814	EQUIPMENT SUPPLY, CONSTRUCTION AND ERECTION(ベトナム)/NAM TRUONG THANH CONSTRUCTION(ベトナム)/TAN HOANG LONG INVESTMENT CONSTRUCTION AND TRADING(ベトナム)
	ダム水力発電所増設事業	2014/02/28	3,852,123,469	CONSTRUCTION JOINT STOCK COMPANY 47(ベトナム)
	ダム水力発電所増設事業	2014/02/28	939,762,134	NATIONAL RESEARCH INSTITUTE OF MECHANICAL ENGINEERING NARIME(ベトナム)/CONSTRUCTION MACHINERY CORPORATION-ONE MEMBER CO. LTD.(ベトナム)

国名	案件名	借款契約 承諾日	契約受注総額 (円換算額)	受注企業名
	ラックフェン国際港建設事業(港湾)(Ⅱ)	2014/03/18	19,784,086,511	PENTA OCEAN CONSTRUCTION CO., LTD.(日本)/RINKAI CONSTRUCTION CO., LTD.(日本)
	ラックフェン国際港建設事業(港湾)(Ⅱ)	2014/03/18	17,300,686,928	TOYO CONSTRUCTION CO., LTD.(日本)
	タイビン火力発電所及び送電線建設事業(Ⅱ)	2015/01/26	1,820,169,467	LISEMCO2 JSC(ベトナム)/BACH DANG CONSTRUCTION CORPORATION(ベトナム)/FECON FOUNDATION ENGINEERING & UNDERGROUND CONSTRUCTION JSC(ベトナム)/CIMAS ENGINEERING CO., LTD(ベトナム)
	タイビン火力発電所及び送電線建設事業(Ⅱ)	2015/01/26	900,090,118	AGRICULTURE & RURAL DEVELOPMENT CONSTRUCTION CORPORATION(ベトナム)/PHU XUAN CONSULTING & CONSTRUCTION JSC CO.(ベトナム)/FECON FOUNDATION ENGINEERING & UNDERGROUND CONSTRUCTION JSC(ベトナム)/BACH DANG CONSTRUCTION CORPORATION(ベトナム)
	タイビン火力発電所及び送電線建設事業(Ⅱ)	2015/01/26	745,556,065	DONG ANH LICOGI MECHANICAL JOINT STOCK COMPANY(ベトナム)
	タイビン火力発電所及び送電線建設事業(Ⅱ)	2015/01/26	709,451,967	VIETNAM INDUSTRIAL CONSTRUCTION CORPORATION(ベトナム)
	タイビン火力発電所及び送電線建設事業(Ⅱ)	2015/01/26	600,725,939	CONSTRUCTION AND INVESTMENT JOINT STOCK COMPANY NO.18(ベトナム)
	タイビン火力発電所及び送電線建設事業(Ⅱ)	2015/01/26	411,417,295	VIETNAM AGRICULTURAL CONSTRUCTION CORPORATION JSC(ベトナム)/THANH CONG INVESTMENT JSC(ベトナム)
	タイビン火力発電所及び送電線建設事業(Ⅱ)	2015/01/26	206,764,750	VIETNAM MACHINERY INSTALLATION CORPORATION(ベトナム)
	タイビン火力発電所及び送電線建設事業(Ⅲ)	2015/07/04	898,719,945	SONG DA NO.11 JSC(ベトナム)/POWER CONSTRUCTION COMPANY NO.1(ベトナム)
	タイビン火力発電所及び送電線建設事業(Ⅲ)	2015/07/04	475,783,494	VIETNAM ELECTRONICS AND INFORMATICS JOINT STOCK CORPORATION(ベトナム)
	タイビン火力発電所及び送電線建設事業(Ⅲ)	2015/07/04	430,650,000	VIETNAM MACHINERY INSTALLATION CORPORATION(ベトナム)
	タイビン火力発電所及び送電線建設事業(Ⅲ)	2015/07/04	420,840,874	NR ELECTRIC CO., LTD(中華人民共和国)/VIETNAM ELECTRONICS AND INFORMATICS JOINT STOCK CORPORATION(ベトナム)
	タイビン火力発電所及び送電線建設事業(Ⅲ)	2015/07/04	316,201,834	POWER CONSTRUCTION INSTALLATION CO. LTD. NO.4(ベトナム)
	タイビン火力発電所及び送電線建設事業(Ⅲ)	2015/07/04	237,814,202	SOC SON MECHANICAL AND STEEL JOINT STOCK CO.(ベトナム)
	タイビン火力発電所及び送電線建設事業(Ⅲ)	2015/07/04	155,958,000	HANAKA GROUP JOINT STOCK COMPANY(ベトナム)
	タイビン火力発電所及び送電線建設事業(Ⅲ)	2015/07/04	53,069,389	EB REBOSIO S.R.L(イタリア)/BUSINESS PROMOTION & ELECTRICAL TECHNICAL SERVICE CO., LTD.(ベトナム)
ミャンマー				
	ティラワ地区インフラ開発事業(フェーズ1)	2013/06/07	4,809,240,780	SUMITOMO CORPORATION(日本)
	ティラワ地区インフラ開発事業(フェーズ1)	2013/06/07	3,147,000,000	TOENEC CORPORATION(日本)
	バゴー地域西部灌漑開発事業	2014/09/05	748,523,910	SUMITOMO CORPORATION(日本)
	バゴー地域西部灌漑開発事業	2014/09/05	660,937,450	ITOCHU CORPORATION(日本)
	ティラワ地区インフラ開発事業(フェーズ1)(第二期)	2015/06/30	16,081,271,589	TOYO CONSTRUCTION(日本)/JFE ENGINEERING CORPORATION(日本)
中華人民共和国				
	広西チワン族自治区玉林市水環境整備事業	2006/06/23	352,106,202	ZHUZHOU SOUTHERN VALVE CO., LTD.(中華人民共和国)
	雲南省昆明市水環境整備事業(Ⅱ)	2007/03/30	770,000,000	UNION RESOURCES & ENGINEERING CO.,LTD.(中華人民共和国)
	寧夏回族自治区水環境整備事業	2007/03/30	569,219,237	MERIT TECHNOLOGIES INC.(BEIJING)(中華人民共和国)
	安徽省都市廃棄物処理事業	2007/12/21	421,000,000	HUNAN FORWARD ECONOMY & TRADE DEVELOPMENT CO.,LTD(中華人民共和国)
	安徽省都市廃棄物処理事業	2007/12/21	384,598,912	CHINA NO.15 METALLURGICAL CONSTRUCTION GROUP CO., LTD.(中華人民共和国)
	安徽省都市廃棄物処理事業	2007/12/21	113,000,000	BEIJING IST MACHINERY ENGINEERING & TECHNOLOGY CO.,LTD.(中華人民共和国)
	甘肅省蘭州市大気環境改善事業	2007/12/21	463,931,243	TSINGHUA TONGFANG CO., LTD.(中華人民共和国)
	甘肅省蘭州市大気環境改善事業	2007/12/21	384,701,940	JIANGSU SAINTY MACHINERY IMP. & EXP.CORP.LTD.(中華人民共和国)
	甘肅省蘭州市大気環境改善事業	2007/12/21	10,890,000	JAPAN INTERNATIONAL COOPERATION CENTER(日本)
	湖南省都市廃棄物処理事業	2007/12/21	128,276,000	HUNAN FORWARD ECONOMY & TRADE DEVELOPMENT CO.,LTD(中華人民共和国)
	湖南省都市廃棄物処理事業	2007/12/21	124,772,500	HUNAN YUAN-CHEN INVESTMENT AND DEVELOPMENT HOLDING GROUP CO.(中華人民共和国)
	湖南省都市廃棄物処理事業	2007/12/21	103,470,500	JINMAO TECH ENGINEERING(WUHAN) CORPORATION(中華人民共和国)
	湖南省都市廃棄物処理事業	2007/12/21	13,340,000	THE JAPAN-CHINA SOCIETY, INC(日本)
モンゴル				
	ウランバートル第4火力発電所効率化事業	2013/11/15	2,100,000,000	YOKOGAWA ELECTRIC CORPORATION(日本)
	ウランバートル第4火力発電所効率化事業	2013/11/15	1,705,000,000	MITSUBISHI HITACHI POWER SYSTEMS LIMITED(日本)/MCS INTERNATIONAL CO.,LTD.(モンゴル)
ブータン				
	地方電化事業(フェーズ2)	2011/06/23	17,426,103	BHUTAN TRADERS THIMPHU(ブータン)
	地方電化事業(フェーズ2)	2011/06/23	5,172,400	LUCKY EXPORTS INDIA(インド)

国名	案件名	借入契約 承諾日	契約受注総額 (円換算額)	受注企業名
	地方電化事業(フェーズ2)	2011/06/23	4,535,868	LUMBINI VIDYUT UDYOG PVT.LTD.(ネパール)
	地方電化事業(フェーズ2)	2011/06/23	2,451,774	BHUTAN HARDWARE AGENCY(ブータン)
	地方電化事業(フェーズ2)	2011/06/23	1,442,397	NEPAL EKARAT ENGINEERING CO.PVT.LTD.(ネパール)
	地方電化事業(フェーズ2)	2011/06/23	857,145	PANDEY HARDWARE STORES(ブータン)
	地方電化事業(フェーズ2)	2011/06/23	477,486	WANGMO ENTERPRISE(ブータン)
バングラデシュ				
	ハリプール新発電所建設事業(Ⅱ)	2009/03/01	13,219,913	TUV SUD INDUSTRIE SERVICE GMBH(ドイツ)
	ハリプール新発電所建設事業(Ⅱ)	2009/03/01	5,081,181	TUV SUD INDUSTRIE SERVICE GMBH(ドイツ)
	ハリプール新発電所建設事業(Ⅱ)	2009/03/01	4,355,670	TUV SUD INDUSTRIE SERVICE GMBH(ドイツ)
	チッタゴン環状道路建設事業	2010/03/24	73,845,783	ASHA CONSTRUCTION(バングラデシュ)/M.N ALAM BROTHERS(バングラデシュ)
	チッタゴン環状道路建設事業	2010/03/24	69,298,229	AZAM'S(バングラデシュ)
	チッタゴン環状道路建設事業	2010/03/24	67,162,595	JASHIM & SONS(バングラデシュ)/NUR MOHAMMED SANITARY MART(バングラデシュ)
	チッタゴン環状道路建設事業	2010/03/24	65,857,855	TAHER BROTHERS LIMITED(バングラデシュ)
	農村地域配電網整備事業	2010/03/24	433,014,737	TOSHIBA TRANSMISSION & DISTRIBUTION SYSTEM (INDIA) PVT. LTD.(インド)
	農村地域配電網整備事業	2010/03/24	196,821,578	CONFIDENCE POWER LTD.(バングラデシュ)
	農村地域配電網整備事業	2010/03/24	113,213,750	PASHA ELECTRO INDUSTRIES LTD.(バングラデシュ)
	農村地域配電網整備事業	2010/03/24	111,737,469	TRADE EAST WEST CORPORATION LIMITED(バングラデシュ)
	農村地域配電網整備事業	2010/03/24	42,445,382	GLOBAL MARKETING SERVICES(バングラデシュ)
	クルナ水供給事業	2011/05/18	10,214,800,416	CHINA GEO ENGINEERING CORPORATION(中華人民共和国)
	ダッカ都市交通整備事業(Ⅰ)	2013/02/20	7,719,980,082	TOKYU CONSTRUCTION CO., LTD.(日本)
	ベラマラ・コンバインドサイクル火力発電所建設事業	2013/02/20	1,575,808,477	YOKOGAWA INDIA LTD.(インド)
	全国送電網整備事業	2013/02/20	3,757,658,663	M/S JIANGSU ETERN(中華人民共和国)/FUJIAN ELECTRIC POWER ENGINEERING COMPANY(中華人民共和国)/HARBIN ELECTRIC INTERNATIONAL CO., LTD.(中華人民共和国)
	全国送電網整備事業	2013/02/20	2,973,355,238	M/S JIANGSU ETERN(中華人民共和国)/FUJIAN ELECTRIC POWER ENGINEERING COMPANY(中華人民共和国)/HARBIN ELECTRIC INTERNATIONAL CO., LTD.(中華人民共和国)
	全国送電網整備事業	2013/02/20	1,528,574,484	ENERGYPAC ENGINEERING LTD.(バングラデシュ)/DAEWOO INTERNATIONAL CORP.(大韓民国)
	全国送電網整備事業	2013/02/20	1,394,504,470	M/S JIANGSU ETERN(中華人民共和国)/LS CABLE & SYSTEM LTD.(大韓民国)
	全国送電網整備事業	2013/02/20	839,294,897	CCC ENGINEERING LTD.(中華人民共和国)/FUJIAN ELECTRIC POWER ENGINEERING COMPANY(中華人民共和国)
	カチプール・メグナ・グムティ第2橋建設及び既存橋改修事業(Ⅰ)	2013/03/10	92,579,423,107	OBAYASHI CORPORATION(日本)/SHIMIZU CORPORATION(日本)/JFE ENGINEERING CORPORATION(日本)/IHI INFRASTRUCTURE SYSTEMS CO.LTD(日本)
	カルナフリ上水道整備事業(フェーズ2)	2013/03/10	7,136,024,524	KOLON GLOBAL CORPORATION(大韓民国)/ KUBOTA CONSTRUCTION CO., LTD.(日本)
	バングラデシュ北部総合開発事業	2013/03/10	225,720,607	SHANGHAI BOSUN SUPPLY CHAIN MANAGEMENT CO. LTD.(中華人民共和国)
	バングラデシュ北部総合開発事業	2013/03/10	38,004,106	NAVANA LIMITED(バングラデシュ)
	マタバリ超々臨界圧石炭火力発電事業(Ⅰ)	2014/06/16	7,777,715,982	PENTA OCEAN CONSTRUCTION CO., LTD.(日本)
	マタバリ超々臨界圧石炭火力発電事業(Ⅰ)	2014/06/16	713,847,127	ENERGYPAC ENGINEERING LTD.(バングラデシュ)
インド				
	ガンジス川流域都市衛生環境改善事業(バラナシ)	2005/03/31	1,596,868,493	SHRIRAM EPC LTD.(インド)
	ガンジス川流域都市衛生環境改善事業(バラナシ)	2005/03/31	355,738,918	KIRLOSKAR BROTHERS LTD.(インド)
	コルカタ廃棄物管理改善事業	2006/03/31	34,314,302	G. CON(インド)
	コルカタ廃棄物管理改善事業	2006/03/31	32,710,146	ENVIRONMENTAL ENGINEERING SERVICES(インド)
	コルカタ廃棄物管理改善事業	2006/03/31	31,250,715	ENVIRONMENTAL ENGINEERING SERVICES(インド)
	コルカタ廃棄物管理改善事業	2006/03/31	31,104,945	A.K BROTHERS(インド)
	コルカタ廃棄物管理改善事業	2006/03/31	30,955,723	ENVIRONMENTAL ENGINEERING SERVICES(インド)
	コルカタ廃棄物管理改善事業	2006/03/31	24,829,166	FUTURE AUTOMOBILE AGENCY PVT. LTD.(インド)
	コルカタ廃棄物管理改善事業	2006/03/31	7,588,786	VASSU ENTERPRISE(インド)
	コルカタ廃棄物管理改善事業	2006/03/31	3,303,533	M/S. GHOSAL ENTERPRISE(インド)
	コルカタ廃棄物管理改善事業	2006/03/31	2,841,676	CHAKRABORTY CONSTRUCTION(インド)
	コルカタ廃棄物管理改善事業	2006/03/31	1,955,159	RESOURCE ENTERPRISE(インド)
	コルカタ廃棄物管理改善事業	2006/03/31	1,604,142	TECHNO ENGINEERING SERVICE(インド)
	コルカタ廃棄物管理改善事業	2006/03/31	1,443,574	M.D. CONSTRUCTION(インド)
	バンガロール上下水道整備事業(Ⅱ-2)	2006/03/31	3,398,905,180	DEGREMONT(フランス)/DEGREMONT LTD. (インド)
	フセイン・サガール湖流域改善事業	2006/03/31	82,630,035	EUROTEK ENVIRONMENTAL PVT. LTD.(インド)
	ハイデラバード都市圏送電網整備事業	2007/03/30	63,576,635	VERTEX CONSTRUCTIONS(インド)
	ハイデラバード都市圏送電網整備事業	2007/03/30	60,154,877	VISHWANATH PROJECTS LTD.(インド)
	ハイデラバード都市圏送電網整備事業	2007/03/30	24,157,300	VISHWANATH PROJECTS LTD.(インド)
	ハイデラバード都市圏送電網整備事業	2007/03/30	23,768,431	VERTEX CONSTRUCTIONS(インド)

国名	案件名	借入契約 承諾日	契約受注総額 (円換算額)	受注企業名
	バンガロール配電網設備高度化事業	2007/03/30	347,742,325	AMRUTHA CONSTRUCTIONS(インド)/MITHUNA CONSTRUCTIONS PVT. LTD.(インド)
	バンガロール配電網設備高度化事業	2007/03/30	323,054,759	HOMBALE CONSTRUCTION PVT. LTD.(インド)
	ゴア州上下水道整備事業	2007/09/14	932,557,500	SBM PROJECTS AND ENGINEERS(インド)/SMC INFRASTRUCTURE PRIVATE LTD(インド)
	ハイデラバード外環道路建設事業(フェーズ2)	2008/11/21	3,315,981,039	GAYATRI PROJECTS LTD.(インド)
	コルカタ東西地下鉄建設事業(Ⅱ)	2010/03/31	13,596,500,299	BEML LIMITED(インド)
	コルカタ東西地下鉄建設事業(Ⅱ)	2010/03/31	2,141,254,249	BEML LIMITED(インド)
	貨物専用鉄道建設事業(フェーズ1)(Ⅱ)	2010/03/31	55,119,068,163	SOJITZ CORPORATION(日本)/LARSEN & TOUBRO LTD.(インド)
	貨物専用鉄道建設事業(フェーズ1)(Ⅱ)	2010/03/31	31,059,836,239	HITACHI, LTD.(日本)/TEXMACO RAIL & ENGINEERING LTD.(インド)/ HITACHI INDIA PVT. LTD.(インド)/ MITSUI & CO., LTD.(日本)
	貨物専用鉄道建設事業(フェーズ1)(Ⅱ)	2010/03/31	10,937,896,520	HITACHI, LTD.(日本)/HITACHI INDIA PVT. LTD.(インド)/MITSUI & CO., LTD.(日本)
	デリー高速輸送システム建設事業フェーズ3	2012/03/29	27,373,913,344	BOMBARDIER TRANSPORTATION INDIA LTD.(インド)
	デリー高速輸送システム建設事業フェーズ3	2012/03/29	12,043,890,542	BEML LIMITED(インド)
	デリー高速輸送システム建設事業フェーズ3	2012/03/29	3,833,003,970	IRCON INTERNATIONAL LTD.(インド)
	デリー高速輸送システム建設事業フェーズ3	2012/03/29	3,725,982,295	ALSTOM TRANSPORT SA(フランス)/ALSTOM TRANSPORT INDIA LIMITED(インド)
	デリー高速輸送システム建設事業フェーズ3	2012/03/29	2,523,139,200	VOESTALPINE SCHIENEN GMBH(オーストリア)
	デリー高速輸送システム建設事業フェーズ3	2012/03/29	547,090,575	mitsui & co., ltd.(日本)
	タミル・ナド州送電網整備事業	2012/09/28	8,222,274,284	KEC INTERNATIONAL LTD.(インド)/HYOSUNG CORPORATION(大韓民国)
	タミル・ナド州送電網整備事業	2012/09/28	2,397,356,144	LARSEN & TOUBRO LTD.(インド)
	タミル・ナド州送電網整備事業	2012/09/28	1,633,673,642	SEW INFRASTRUCTURE LTD.(インド)/ASTER PRIVATE LTD.(インド)
	タミル・ナド州送電網整備事業	2012/09/28	1,535,704,907	TRANS GLOBAL POWER LIMITED(インド)/SAWARIA PIPES PVT LIMITED, INDIA(インド)
	タミル・ナド州送電網整備事業	2012/09/28	1,102,857,180	TRANS GLOBAL POWER LIMITED(インド)/KAVCON ENGINEERS PVT. LIMITED(インド)
	タミル・ナド州送電網整備事業	2012/09/28	1,061,525,531	TRANS GLOBAL POWER LIMITED(インド)/KAVCON ENGINEERS PVT. LIMITED(インド)
	タミル・ナド州送電網整備事業	2012/09/28	1,056,333,622	VENUS CONTROLS & SWITCHGEAR PRIVATE LIMITED(インド)
	タミル・ナド州送電網整備事業	2012/09/28	517,856,613	SHAH INFRA TOWER PRIVATE LIMITED(インド)/TEEMS INDIA TOWERLINES PVT. LTD.(インド)/TEEMS ENGINEERING CONSTRUCTIONS(インド)
	ラジャスタン州地方給水・フッ素症対策事業	2012/09/28	9,511,314,570	LARSEN & TOUBRO LTD.(インド)
	ラジャスタン州地方給水・フッ素症対策事業	2012/09/28	9,393,660,990	LARSEN & TOUBRO LTD.(インド)
	ラジャスタン州地方給水・フッ素症対策事業	2012/09/28	8,566,950,960	LARSEN & TOUBRO LTD.(インド)
	チェンナイ地下鉄建設事業(Ⅲ)	2013/03/28	10,945,920,000	LARSEN & TOUBRO LTD.(インド)
	貨物専用鉄道建設事業(フェーズ2)(Ⅱ)	2013/03/28	39,370,953,941	MITSUI & CO., LTD.(日本)/ TATA PROJECTS LTD.(インド)/IRCON INTERNATIONAL LTD.(インド)
	貨物専用鉄道建設事業(フェーズ2)(Ⅱ)	2013/03/28	39,087,392,293	MITSUI & CO., LTD.(日本)/ TATA PROJECTS LTD.(インド)/IRCON INTERNATIONAL LTD.(インド)
	貨物専用鉄道建設事業(フェーズ2)(Ⅱ)	2013/03/28	9,326,874,345	IHI INFRASTRUCTURE SYSTEMS CO., LTD.(日本)/ LARSEN & TOUBRO LTD.(インド)
	貨物専用鉄道建設事業(フェーズ2)(Ⅱ)	2013/03/28	5,953,324,050	IHI INFRASTRUCTURE SYSTEMS CO., LTD.(日本)/ LARSEN & TOUBRO LTD.(インド)
	貨物専用鉄道建設事業(フェーズ2)(Ⅱ)	2013/03/28	3,842,253,360	IHI INFRASTRUCTURE SYSTEMS CO., LTD.(日本)/ LARSEN & TOUBRO LTD.(インド)
パキスタン				
	東西道路改修事業(国道70号線)(Ⅰ)	2008/05/03	14,562,299,509	TAISEI CORPORATION(日本)
スリランカ				
	水セクター開発事業	2007/03/28	16,557,408	TOYOTA LANKA (PRIVATE) LIMITED(スリランカ)
	水セクター開発事業	2007/03/28	7,623,892	SRI LANKA STATE TRADING (GENERAL) CORPORATION LIMITED(スリランカ)
	水セクター開発事業	2007/03/28	7,277,410	M/S ANALYTICAL INSTRUMENTS(PVT)LTD.(スリランカ)
	水セクター開発事業	2007/03/28	4,745,079	UNITED MOTORS LANKA PLC(スリランカ)
	水セクター開発事業	2007/03/28	3,310,836	AMERASIAN (PVT.) LTD.(スリランカ)
	水セクター開発事業	2007/03/28	1,894,408	MEGATECH(PVT)LTD.(スリランカ)
	水セクター開発事業	2007/03/28	1,843,128	TERMSS GLOBAL (PVT) LTD.(スリランカ)
	大コロombo圏都市交通整備事業	2007/03/28	764,756,628	SIERRA CONSTRUCTION LIMITED(スリランカ)
	水セクター開発事業(Ⅱ)	2008/07/29	50,798,414	S-LON LANKA (PVT.) LTD.(スリランカ)
	水セクター開発事業(Ⅱ)	2008/07/29	19,331,573	CENTRAL INDUSTRIES PLC(スリランカ)
	貧困緩和とマイクロファイナンス事業(Ⅱ)	2008/07/29	526,413	DIMBULPITIYA KANKANAMALAGE INDIKA DIMBULPITIYA (スリランカ)
	貧困緩和とマイクロファイナンス事業(Ⅱ)	2008/07/29	490,174	PITABADDARA VITHARANAGE PRIYANKA MANJULA VITHARANA (スリランカ)
	貧困緩和とマイクロファイナンス事業(Ⅱ)	2008/07/29	438,677	WIJESUNDARA DISSANAYAKA MUDIYANSELAGE IMESH DILANGA WIJESUNDARA (スリランカ)
	貧困緩和とマイクロファイナンス事業(Ⅱ)	2008/07/29	297,018	BAMUNU ARACHCHIGE DILIP CHANDANA KUMARA GUNARATHNE (スリランカ)
	貧困緩和とマイクロファイナンス事業(Ⅱ)	2008/07/29	236,504	MALNETHTHIGE SUJEEWA PRIYANTHA KUMARA (スリランカ)
	貧困緩和とマイクロファイナンス事業(Ⅱ)	2008/07/29	236,504	WIJAYAKOONLAGE UDITHA KUMARA (スリランカ)

国名	案件名	借入契約 承諾日	契約受注総額 (円換算額)	受注企業名
	貧困緩和とマイクロファイナンス事業(Ⅱ)	2008/07/29	236,504	PAVALASINGAM PUVINTHAN (スリランカ)
	貧困緩和とマイクロファイナンス事業(Ⅱ)	2008/07/29	235,373	KAVINDA PATHMALAL BANDARA KAHAWATTA (スリランカ)
	貧困緩和とマイクロファイナンス事業(Ⅱ)	2008/07/29	177,378	DILIP SANDARUWAN RAMANAYAKA (スリランカ)
	貧困緩和とマイクロファイナンス事業(Ⅱ)	2008/07/29	177,378	WARNAKULASOORIYALAGE CHAMINDA ROSHAN WARNAKULASOORIYA (スリランカ)
	貧困緩和とマイクロファイナンス事業(Ⅱ)	2008/07/29	82,649	KRISHNAPILLAI SURESHKUMAR (スリランカ)
	キャンディ市下水道整備事業	2010/03/26	80,649,639	CML-MTD CONSTRUCTION LTD.(スリランカ)
	ワウニア・キリノッチ送電線修復事業(Ⅱ)	2011/03/22	176,159,974	LTL PROJECTS (PVT) LTD.(スリランカ)
	地方基礎社会サービス改善事業	2012/03/28	88,114,596	MEDITECHNOLOGY HOLDINGS (PVT) LTD(スリランカ)
	地方基礎社会サービス改善事業	2012/03/28	81,270,827	MEDITECHNOLOGY HOLDINGS (PVT) LTD(スリランカ)
	地方基礎社会サービス改善事業	2012/03/28	69,179,167	DIMO (PVT) LTD(スリランカ)
	地方基礎社会サービス改善事業	2012/03/28	52,700,643	MEDIQUIPMENT LIMITED(スリランカ)
	地方基礎社会サービス改善事業	2012/03/28	52,344,600	MEDIQUIPMENT LIMITED(スリランカ)
	地方基礎社会サービス改善事業	2012/03/28	42,861,501	MEDIQUIPMENT LTD(スリランカ)
	地方基礎社会サービス改善事業	2012/03/28	36,004,069	TECHNOMEDICS INTERNATIONAL (PVT) LTD(スリランカ)
	地方基礎社会サービス改善事業	2012/03/28	25,835,655	MEDIQUIPMENT LTD(スリランカ)
	地方基礎社会サービス改善事業	2012/03/28	24,608,103	TECHNOMEDICS INTERNATIONAL (PVT) LTD(スリランカ)
	地方基礎社会サービス改善事業	2012/03/28	21,848,346	PREMIUM INTERNATIONAL PVT. LTD.(スリランカ)
	地方基礎社会サービス改善事業	2012/03/28	20,062,573	MEDITECHNOLOGY HOLDINGS (PVT) LTD(スリランカ)
	地方基礎社会サービス改善事業	2012/03/28	20,022,514	MG MEDICALS (PVT) LTD(スリランカ)
	地方基礎社会サービス改善事業	2012/03/28	19,711,657	MG MEDICALS (PVT) LTD(スリランカ)
	地方基礎社会サービス改善事業	2012/03/28	17,923,031	M/S ANALYTICAL INSTRUMENTS(PVT)LTD.(スリランカ)
	地方基礎社会サービス改善事業	2012/03/28	15,817,837	P&T TRADING(PVT)LTD.(スリランカ)
	地方基礎社会サービス改善事業	2012/03/28	11,065,632	MG MEDICALS (PVT) LTD(スリランカ)
	地方基礎社会サービス改善事業	2012/03/28	6,175,250	P&T TRADING(PVT)LTD.(スリランカ)
	地方基礎社会サービス改善事業	2012/03/28	5,721,860	BIOMEDICA (PVT) LTD.(スリランカ)
	国道土砂災害対策事業	2013/03/14	26,915,743	B & W ENGINEERING SOLUTIONS (PVT) LTD.(スリランカ)
	大コロombo圏送配電損失率改善事業	2013/03/14	7,346,202,557	mitsubishi corporation(日本)/J-POWER SYSTEMS CORPORATION(日本)/LTL PROJECTS (PVT) LTD.(スリランカ)
	大コロombo圏送配電損失率改善事業	2013/03/14	5,814,034,625	HYOSUNG CORPORATION(大韓民国)
	ケラニ河新橋建設事業	2014/03/28	1,359,360,468	TUDAWE BROTHERS (PVT) LTD.(スリランカ)
アゼルバイジャン				
	地方都市上下水道整備事業	2009/05/29	3,706,488,236	CUKUROVA(トルコ)/SU ISTILIK QURASHDIRMA(アゼルバイジャン)
	地方都市上下水道整備事業	2009/05/29	3,428,293,895	CUKUROVA(トルコ)/SU ISTILIK QURASHDIRMA(アゼルバイジャン)
	地方都市上下水道整備事業	2009/05/29	2,732,077,262	AZERSUTECHIZATTIKINTI OPEN JSC(アゼルバイジャン)
	地方都市上下水道整備事業	2009/05/29	1,786,469,563	AZERSUTECHIZATTIKINTI OPEN JSC(アゼルバイジャン)
ウズベキスタン				
	カルシーテルメズ鉄道電化事業	2012/02/27	7,124,331,368	CHINA NATIONAL TECHNICAL IMPORT & EXPORT CORPORATION(中華人民共和国)/CHINA CREC RAILWAY ELECTRIFICATION BUREAU CO LTD(中華人民 共和国)
	カルシーテルメズ鉄道電化事業	2012/02/27	4,961,797,579	BELAM RIGA,SIA(ラトビア)/BELAM,INC.(アメリカ)
	電力セクター能力強化事業	2015/01/27	921,130,090	mitsubishi corporation(日本)
	電力セクター能力強化事業	2015/01/27	174,096,000	mitsubishi corporation(日本)
	電力セクター能力強化事業	2015/01/27	139,754,770	mitsubishi corporation(日本)
バブアニューギニア				
	ポートモレスビー下水道整備事業	2010/01/29	13,877,513,862	HITACHI, LTD.(日本)/DAI NIPPON CONSTRUCTION(日本)
バヌアツ				
	ポートビラ港ラパタシ国際多目的埠頭整備事業	2012/06/13	7,755,755,448	TOA CORPORATION(日本)
	ポートビラ港ラパタシ国際多目的埠頭整備事業	2012/06/13	187,095,357	PORTSTAR FORKLIFTS LTD.(ニュージーランド)
サモア				
	電力セクター拡張事業	2007/12/10	6,173,193	TCB SECURITY SERVICES SAMOA LTD(サモア)
	電力セクター拡張事業	2007/12/10	5,429,335	INTRACOR COMMODITY EXPORTS LTD(ニュージーランド)
	電力セクター拡張事業	2007/12/10	5,273,028	INTRACOR COMMODITY EXPORTS LTD(ニュージーランド)
コスタリカ				
	サンホセ首都圏環境改善事業	2006/03/31	647,246,693	INTEC INTERNACIONAL S.A.(コスタリカ)/SOCIEDAD GENERAL DE OBRAS S.A.(スペイン)/INVERSIONES, PROYECTOS Y OBRAS CIVILES S.A.(スペイン)
	サンホセ首都圏環境改善事業	2006/03/31	592,845,651	CODOCSA S.A.(コスタリカ)
パラグアイ				
	地方道路整備事業	2010/09/09	1,081,202,422	COMPANIA DE CONSTRUCCIONES CIVIL(パラグアイ)/VIALTEC S.A.(パラグアイ)/EMPRESA CONSTRUCTORA BAUMAN S.A.(パラグアイ)
	地方道路整備事業	2010/09/09	832,500,438	14 DE JULIO S.A.(パラグアイ)
	地方道路整備事業	2010/09/09	729,239,780	DC INGENIERIA S.A.(パラグアイ)/TR CONSTRUCCIONES S.A.(パラグアイ)
ペルー				
	山岳地域小中規模灌漑整備事業	2012/03/30	1,845,618,686	HIJOS DE TERRATS CONSTRUCCIONES S.A. SUCURSAL DEL PERU(スペイン)/INCORP INGENIERIA Y CONSTRUCCION S.A.C.(ペルー)
	山岳地域小中規模灌漑整備事業	2012/03/30	208,341,870	ARPO EMPRESA CONSTRUCTORA S.A.(スペイン)

国名	案件名	借入契約 承諾日	契約受注総額 (円換算額)	受注企業名
	山岳地域小規模灌漑整備事業	2012/03/30	94,903,030	ARPO EMPRESA CONSTRUCTORA S.A.(スペイン)
	山岳地域小規模灌漑整備事業	2012/03/30	89,768,248	ARPO EMPRESA CONSTRUCTORA S.A.(スペイン)
	固形廃棄物処理事業	2012/10/12	466,094,335	KOMATSU-MITSUI MAQUINARIAS PERU S.A.(ペルー)
	固形廃棄物処理事業	2012/10/12	86,625,869	mitsui AUTOMOTRIZ S.A.(ペルー)
イラク				
	港湾セクター復興事業	2008/01/25	326,219,223	AL ZAMAN GROUP FOR GENERAL TRADING AND CONTRACTING L.L.C.(AZG)(ヨルダン)
	港湾セクター復興事業	2008/01/25	172,864,158	IRAQI INTERNATIONAL COMPANY FOR TRADING and SERVICE MACHINERY and EQUIPMENT LTD(イラク)
	港湾セクター復興事業	2008/01/25	110,540,294	AI-GHASAQ UNITED CO FOR GENERAL TRADE & CONTRACTS(イラク)
	港湾セクター復興事業	2008/01/25	10,753,649	TOYOTA TSUSHO CORPORATION(日本)
	電力セクター復興事業	2008/01/25	9,965,938,010	ALSTOM GRID SAS(フランス)
	灌漑セクターローン	2008/01/25	651,600,000	TOYOTA TSUSHO CORPORATION(日本)
	クルド地域電力セクター復興事業	2008/06/11	534,426,109	KELKAN CONTRACTING LIMITED(イラク)
	クルド地域電力セクター復興事業	2008/06/11	358,712,968	SHANDZ COMPANY(イラク)
	クルド地域電力セクター復興事業	2008/06/11	125,181,839	CHAM COMPANY(イラク)
	デラロック水力発電所建設事業	2010/03/31	15,875,795,572	FARAB INTERNATIONAL FZE (アラブ首長国連邦)/BOLAND PAYEH CO.(イラン)
	主要都市通信網整備事業	2012/10/14	8,700,604,321	ERICSSON AB(スウェーデン)
	主要都市通信網整備事業	2012/10/14	1,581,963,002	ERICSSON AB(スウェーデン)
	ハルサ発電所改修事業	2015/02/23	16,801,315,000	mitsubishi HITACHI POWER SYSTEMS LIMITED(日本)/GAMA GUC SISTEMLERI MUHENDISLIK VE TAAHHUT A.S.(トルコ)
エジプト				
	ガルフ・エル・ゼイト風力発電事業	2010/03/30	771,995,103	ALSTOM GRID FOR ELECTRICAL NETWORKS SAE(エジプト)/ALSTOM GRID SAS(フランス)
モロッコ				
	下水道整備事業(Ⅱ)	2007/03/30	262,334,076	SOCIETE NOUVEL TRAVAUX MAROC(モロッコ)
	下水道整備事業(Ⅱ)	2007/03/30	107,588,465	GHRISS TRAVAUX(モロッコ)
	下水道整備事業(Ⅱ)	2007/03/30	50,601,348	MECOMAR(モロッコ)
	下水道整備事業(Ⅱ)	2007/03/30	3,878,895	CONFECTION DES ARTICLES DE PROTECTION ET FOURNITURES INDUSTRIELLES (モロッコ)
	都市環境改善事業	2007/03/30	1,380,791,504	UNIVERS BATIMENT(モロッコ)
	都市環境改善事業	2007/03/30	469,316,453	REGIE AUTONOME DE KENITRA(モロッコ)
	都市環境改善事業	2007/03/30	128,961,850	AGTR(モロッコ)
	都市環境改善事業	2007/03/30	36,016,988	REGIE AUTONOME DE KENITRA(モロッコ)
	都市環境改善事業	2007/03/30	34,659,325	REGIE AUTONOME DE KENITRA(モロッコ)
	都市環境改善事業	2007/03/30	21,128,256	MASROUBI(モロッコ)
	地方給水事業(Ⅲ)	2008/03/28	403,263,330	SOGABAC(モロッコ)
	地方給水事業(Ⅲ)	2008/03/28	305,805,982	HOLDING AL BARAKA(モロッコ)
	地方給水事業(Ⅲ)	2008/03/28	272,873,538	HOLDING AL BARAKA(モロッコ)
	地方給水事業(Ⅲ)	2008/03/28	183,035,032	ARCO TRAVAUX SPECIAUX(モロッコ)
	地方給水事業(Ⅲ)	2008/03/28	178,143,146	TCN(モロッコ)
	地方給水事業(Ⅲ)	2008/03/28	148,715,866	BASSOU DES TRAVAUX(モロッコ)
	地方給水事業(Ⅲ)	2008/03/28	126,155,646	SROC(モロッコ)
	地方給水事業(Ⅲ)	2008/03/28	118,479,221	MATERIAUX GRANDS TRAVAUX D'AKNOUL(モロッコ)
	地方給水事業(Ⅲ)	2008/03/28	112,000,610	SOTRALA(モロッコ)
	地方給水事業(Ⅲ)	2008/03/28	110,247,552	SOCIETE EQUIPMENTS INVESTISSEMENT PRODUCTION INDUSTRIELLE (モロッコ)
	地方給水事業(Ⅲ)	2008/03/28	105,300,939	ENADEP(HERITIERS MELIANI AHMED)(モロッコ)
	地方給水事業(Ⅲ)	2008/03/28	100,307,344	SOTRALA(モロッコ)
	地方給水事業(Ⅲ)	2008/03/28	77,057,190	TRACOFIR SARL(モロッコ)
	地方給水事業(Ⅲ)	2008/03/28	55,225,701	TRAVAUX OMS(モロッコ)
	地方給水事業(Ⅲ)	2008/03/28	48,445,320	ENRG(モロッコ)
	地方給水事業(Ⅲ)	2008/03/28	26,366,910	CEGELEC(モロッコ)
	地方給水事業(Ⅲ)	2008/03/28	26,045,201	CIETEC(モロッコ)
	地方給水事業(Ⅲ)	2008/03/28	25,693,399	EXTRADIS(モロッコ)
	地方給水事業(Ⅲ)	2008/03/28	20,610,080	PETRADIS(モロッコ)
	地方給水事業(Ⅲ)	2008/03/28	11,673,930	AUTELEB(モロッコ)
	地方給水事業(Ⅲ)	2008/03/28	11,669,954	SOCIETE LAMO(モロッコ)
	地方都市上水道整備事業	2010/03/19	564,460,650	SOCIETE LES EQUIPEMENT INDUSTRIELLE(モロッコ)
	地方都市上水道整備事業	2010/03/19	26,266,538	PRO SYSTEM(モロッコ)
	フェズ・メクネス地域上水道整備事業	2011/07/29	1,005,939,467	CEGELEC(モロッコ)
	フェズ・メクネス地域上水道整備事業	2011/07/29	931,627,808	PROTECNO(イタリア)
	フェズ・メクネス地域上水道整備事業	2011/07/29	537,717,715	CAP TRAVAUX PUBLICS(モロッコ)
	下水道整備事業(Ⅲ)	2013/03/26	451,261,691	SQUARE CONTRACT & HYDRAULIC ENGINEERING (モロッコ)
	下水道整備事業(Ⅲ)	2013/03/26	411,172,959	MAFOCO(モロッコ)/OUJDA CHAUFFAGE(モロッコ)
	下水道整備事業(Ⅲ)	2013/03/26	400,659,621	BIOUI TRAVAUX SARL(モロッコ)
チュニジア				
	ジェンドゥーバ地方給水事業	2006/05/23	29,830,405	SOPAL(チュニジア)
	国営テレビ放送センター事業	2007/03/12	2,006,624,697	SUMITOMO CORPORATION(日本)
ボツワナ				
	カズングラ橋建設事業	2012/10/12	5,085,675,595	ZHONG GAN ENGINEERING & CONSTRUCTION CO. LTD.(中華人民共和国)
ケニア				

国名	案件名	借款契約 承諾日	契約受注総額 (円換算額)	受注企業名
	オルカリアーレスーキスム送電線建設事業	2010/12/10	2,330,472,637	NARI GROUP CORPORATION(中華人民共和国)/ CHINA CENTER CONSTRUCTION ENGINEERING LTD.(中華人民共和国)
	オルカリアーレスーキスム送電線建設事業	2010/12/10	1,356,406,107	SIEYUAN ELECTRIC CO.LTD(中華人民共和国)/ NORTHEAST CHINA INTERNATIONAL ELECTRIC POWER CORPORATION(中華人民共和国)
モザンビーク	マプト・ガス複合式火力発電所整備事業	2014/01/13	15,989,802,783	SUMITOMO CORPORATION(日本)/IHI CORPORATION(日本)

4-1-17 円借款受注企業名及び契約金額一覧(2015年度) コンサルタント契約

(単位:円)

国名	案件名	借款契約 承諾日	契約受注総額 (円換算額)	受注企業名
インドネシア	インドラマユ石炭火力発電事業(E/S)	2013/03/28	1,851,690,125	FICHTNER GMBH & COMPANY KG.(ドイツ)/TOKYO ELECTRIC POWER SERVICES CO., LTD.(日本)
	チタルム川上流支川流域洪水対策セクターローン	2013/03/28	333,109,733	ORIENTAL CONSULTANTS CO., LTD.(日本)/SINOTECH ENGINEERING CONSULTANTS(台湾)/STICHING DELTARES(オランダ)
	メラピ山緊急防災事業(Ⅱ)	2014/02/24	472,265,936	YACHIYO ENGINEERING CO., LTD.(日本)
	貧困削減地方インフラ開発事業(Ⅱ)	2014/02/24	262,366,124	PT. INACON LUHUR PERTIWI(インドネシア)/AGRICONSULTING S.P.A.(イタリア)/ORIENTAL CONSULTANTS GLOBAL CO., LTD.(日本)
	貧困削減地方インフラ開発事業(Ⅱ)	2014/02/24	126,303,156	PT. CATURBINA GUNA PERSADA(インドネシア)/PT. MITRAPACIFIC CONSULINDO INTERNATIONAL(インドネシア)
フィリピン	ミンダナオ持続的農地改革・農業開発事業	2012/03/30	305,730,226	SANYU CONSULTANTS INC. (日本)/NIPPON KOEI CO., LTD. (日本)
	中部ルソン接続高速道路建設事業	2012/03/30	747,454,354	RENARDET S.A(スイス)/LANDTEC JAPAN INC.(日本)/CHODAI CO., LTD.(日本)/URBAN INTEGRATED CONSULTANTS INC.(フィリピン)
カンボジア	シェムリアップ上水道拡張事業	2012/03/29	806,610,210	WATER AND SEWER BUREAU, CITY OF KITAKYUSHU(日本)/NIHON SUIDO CONSULTANTS CO., LTD.(日本)/CTI ENGINEERING INTERNATIONAL(日本)
	プノンベン首都圏送配電網拡張整備事業	2014/07/10	430,925,744	NIPPON KOEI CO., LTD.(日本)/TOKYO ELECTRIC POWER SERVICES CO., LTD.(日本)
	国道5号線改修事業(ブラックダム-スレアマ-アム間)(Ⅰ)	2014/07/10	1,527,018,268	KATAHIRA & ENGINEERS INTERNATIONAL(日本)/ORIENTAL CONSULTANTS CO., LTD.(日本)
ベトナム	ホアラク科学技術都市振興事業(Ⅰ)	2012/03/30	896,789,734	KATAHIRA & ENGINEERS INTERNATIONAL(日本)/YOOSHIN ENGINEERING CORPORATION(大韓民国)
	ハノイ市エンサ下水道整備事業(Ⅰ)	2013/03/22	3,127,290,842	ORIENTAL CONSULTANTS GLOBAL CO., LTD.(日本)/NIHON SUIDO CONSULTANTS CO., LTD.(日本)/NJS CONSULTANTS CO.,LTD.(日本)/CEEN-CONSTRUCTION AND ENVIRONMENTAL ENGINEERING JSC(ベトナム)/INDOCHINA CONSTRUCTION CONSULTANTS LTD.CO.(ベトナム)
	ハノイ市環状3号線整備事業(マイジック-タンロン南間)	2013/12/24	318,410,059	NIPPON KOEI CO., LTD.(日本)/NIPPON ENGINEERING CONSULTANT CO., LTD.(日本)/NIPPON KOEI VIETNAM INTERNATIONAL LLC CO., LTD(ベトナム)
	ダニム水力発電所増設事業	2014/02/28	777,291,102	NIPPON KOEI CO., LTD.(日本)/POWER ENGINEERING CONSULTING JOINT STOCK COMPANY 3(ベトナム)/NIPPON KOEI VIETNAM INTERNATIONAL LLC CO., LTD(ベトナム)
ミャンマー	インフラ緊急復旧改善事業(フェーズ1)	2013/06/07	770,285,000	TOKYO ELECTRIC POWER SERVICES CO., LTD.(日本)/ORIENTAL CONSULTANTS CO., LTD.(日本)
	ティラワ地区インフラ開発事業(フェーズ1)	2013/06/07	928,996,534	NIPPON KOEI CO., LTD.(日本)
	貧困削減地方開発事業(フェーズ1)	2013/06/07	1,445,532,493	ORIENTAL CONSULTANTS CO., LTD.(日本)/YACHIYO ENGINEERING CO., LTD.(日本)
	ヤンゴン都市圏上水整備事業	2014/09/05	2,410,329,754	NIHON SUIDO CONSULTANTS CO., LTD.(日本)/GRONTMIJ A/S(デンマーク)
	全国基幹送変電設備整備事業フェーズⅠ	2015/03/26	1,071,829,328	TOKYO ELECTRIC POWER SERVICES CO., LTD.(日本)/NIPPON KOEI CO., LTD.(日本)
	通信網改善事業	2015/03/26	1,015,224,201	JAPAN TELECOMMUNICATIONS ENGINEERING AND CONSULTING SERVICE(日本)/NIPPON KOEI CO., LTD.(日本)/YACHIYO ENGINEERING CO., LTD.(日本)
モンゴル	工学系高等教育支援事業	2014/03/12	640,675,000	ASIA SEED(日本)
バングラデシュ	ハオール地域洪水対策・生計向上事業	2014/06/16	697,273,713	NIPPON KOEI CO., LTD.(日本)/BETS CONSULTING SERVICES LTD(バングラデシュ)/CENTER FOR NATURAL RESOURCE STUDIES(バングラデシュ)
	ハオール地域洪水対策・生計向上事業	2014/06/16	588,245,997	IC NET LIMITED(日本)/DEVELOPMENT SEVICES LTD.(バングラデシュ)/BCA ASSOCIATES LIMITED(バングラデシュ)
	マタバリ超々臨界圧石炭火力発電事業(Ⅰ)	2014/06/16	647,069,881	SMEC INTERNATIONAL PTY. LTD.(オーストラリア)
	小規模農家農業生産性向上・多様化振興融資事業	2014/06/16	363,724,038	AFC CONSULTANTS INTERNATIONAL GMBH(ドイツ)/AKADEMIE DEUTSCHER GENOSSENSCHAFTEN E.V(ドイツ)/SERVICES AND SOLUTIONS INTERNATIONAL LTD.(バングラデシュ)
	天然ガス効率化事業	2014/06/16	1,344,838,735	SMEC INTERNATIONAL PTY. LTD.(オーストラリア)/ILF BERATENDE INGENIEURE GMBH(ドイツ)/ACE CONSULTANTS LTD.(バングラデシュ)

国名	案件名	借入契約 承諾日	契約受注総額 (円換算額)	受注企業名
	天然ガス効率化事業	2014/06/16	563,870,847	PEGASUS INTERNATIONAL (UK) LTD.(英国)
	天然ガス効率化事業	2014/06/16	520,968,749	PENSPEN LIMITED(英国)
	天然ガス効率化事業	2014/06/16	325,826,561	FRAMIR ENGINEERING SERVICES S.R.L.(イタリア)/TECHNOCONSULT INTERNATIONAL LIMITED(バングラデシュ)/DEVELOPMENT TECHNICAL CONSULTANTS PVT.LTD.(インド)
	包括的中核都市行政強化事業	2014/06/16	2,885,846,773	PADECO CO., LTD.(日本)/DEVELOPMENT DESIGN CONSULTANTS LIMITED(バングラデシュ)/BCL ASSOCIATES LTD.(バングラデシュ)/NJS CONSULTANTS CO.,LTD.(日本)/RENDEL LIMITED(英国)
	西部バングラデシュ橋梁改良事業	2015/12/13	3,242,300,297	ORIENTAL CONSULTANTS GLOBAL CO., LTD.(日本)/ORIENTAL CONSULTANTS CO., LTD.(日本)/KATAHIRA & ENGINEERS INTERNATIONAL(日本)/SMEC INTERNATIONAL PTY. LTD.(オーストラリア)
インド				
	ハイデラバード外環道路建設事業(フェーズ2)	2008/11/21	194,073,885	NIPPON KOEI CO., LTD.(日本)/NIPPON KOEI INDIA PVT. LTD.(インド)
	ビハール州国道整備事業	2013/02/22	617,702,592	NIPPON KOEI INDIA PVT. LTD.(インド)/CONSULTING ENGINEERS GROUP LTD(インド)
	貨物専用鉄道建設事業(フェーズ2)(II)	2013/03/28	9,979,316,156	ORIENTAL CONSULTANTS GLOBAL CO., LTD.(日本)/NIPPON KOEI INDIA PVT. LTD.(インド)/ORIENTAL CONSULTANTS INDIA PVT.LTD.(インド)/NIPPON KOEI CO., LTD.(日本)/M/S RITES LTD.(インド)
	西ベンガル州上水道整備事業	2013/03/28	843,122,265	NIHON SUIDO CONSULTANTS CO., LTD.(日本)/GKW CONSULT, GMBH(ドイツ)/SHAH TECHNICAL CONSULTANTS PVT. LTD.(インド)
	ムンバイメトロ3号線建設事業	2013/09/17	16,749,431,134	AECOM ASIA COMPANY LTD.(香港)/EGIS RAIL(フランス)/PADECO CO., LTD.(日本)/LOUIS BERGER GROUP, INC.(アメリカ合衆国)
ウズベキスタン				
	トウラルガン火力発電所建設事業	2014/11/10	2,236,952,199	TOKYO ELECTRIC POWER SERVICES CO., LTD.(日本)
パプアニューギニア				
	ラム系統送電網強化事業	2013/08/22	852,665,547	NEWJEC INC.(日本)
コスタリカ				
	グアナカステ地熱開発セクターローン(ラス・パイヤスII)	2014/08/18	237,734,720	WEST JAPAN ENGINEERING CONSULTANTS, INC.(日本)
パラグアイ				
	東部輸送回廊整備事業	2014/06/24	1,053,792,462	CENTRAL CONSULTANT INC.(日本)/YACHIYO ENGINEERING CO., LTD.(日本)
ペルー				
	アマソナス州地域開発事業	2013/01/09	719,716,404	ORIENTAL CONSULTANTS CO., LTD.(日本)/CESEL S.A.(ペルー)/GRUPO GEA(ペルー)
	モケグア水力発電所整備事業	2014/11/07	1,100,715,034	FICHTNER GMBH & COMPANY KG.(ドイツ)
イラク				
	バスラ製油所改良事業(E/S)	2008/01/25	463,001,330	UNICO INTERNATIONAL CORPORATION(日本)
	港湾セクター復興事業(II)	2014/02/16	3,374,789,486	NIPPON KOEI CO., LTD.(日本)/ORIENTAL CONSULTANTS GLOBAL CO., LTD.(日本)
モロッコ				
	下水道整備事業(III)	2013/03/26	1,622,982,231	EGIS EAU(フランス)/NIHON SUIDO CONSULTANTS CO., LTD.(日本)
チュニジア				
	総合植林事業(II)	2008/03/31	12,784,141	SERAH(チュニジア)
	地方都市水環境改善事業	2013/06/21	100,427,302	EUROSTUDIOS(スペイン)/DHA(スペイン)/ENGINEERING GENERAL SERVICES(チュニジア)

4-1-18 円借款調達条件(承諾ベース)

(単位: %)

年度	一般アンタイド	部分アンタイド ¹⁾	二国間タイド	タイド	計
2011 ²⁾	79.4			20.6	100.0
2012 ³⁾	70.7			29.3	100.0
2013 ²⁾	78.9	3.7 ⁴⁾	1.1	16.3	100.0
2014 ⁵⁾	88.5			11.5	100.0
2015 ²⁾	59.2 ⁶⁾			40.8	100.0

※用語の意味

一般アンタイド: 調達先に一切の制限が無い調達条件。

部分アンタイド: 日本及びDAC援助受取国・地域リスト(パート1及びパート2の両者)のすべてを調達適格国とする調達条件。

二国間タイド: 日本及び借入国のみを調達適格国とする調達条件。

タイド: 日本のみを調達適格国とする調達条件。

1) アフリカ開発基金(AfDF)設立協定に規定されている参加国及びメンバー国、アジア開発銀行(ADB)設立協定に規定されているメンバー国、米州開発銀行(IDB)設立協定に規定されているメンバー国による国際競争入札。

2) AfDB「アフリカの民間セクター開発のための共同イニシアティブ」の下での民間セクター支援融資は調達を含まないため除く。

3) ミャンマー「社会経済開発支援借款」は調達を含まないため除く。

4) L/A増額アmendによる案件(複合案件)のうち部分アンタイド(本体)分を含む。

5) AfDB「アフリカの民間セクター開発のための共同イニシアティブ」の下での民間セクター支援融資(V)、IDA「国際開発協会第17次増資のための借款」は調達を含まないため除く。

6) L/A増額アmend分を含む。

4-1-19 円借款調達先の国籍別比率(過去5年)

(単位: %)

調達先の国籍別比率

	2011年度	2012年度	2013年度	2014年度	2015年度
日本	19.7	10.5	20.6	17.6	27.1
先進国	17.3	19.0	13.2	11.4	7.0
開発途上国等	24.1	23.3	21.2	23.5	22.6
内貨費用融資分	39.0	47.2	45.0	47.5	43.3
合計	100.0	100.0	100.0	100.0	100.0

外貨建調達部分における調達先の国籍別比率

(単位: %)

	2011年度	2012年度	2013年度	2014年度	2015年度
日本	32.3	19.9	37.5	33.4	47.8
先進国	28.3	35.9	24.0	21.8	12.4
開発途上国等	39.4	44.2	38.5	44.8	39.8
合計	100.0	100.0	100.0	100.0	100.0

(注1) 先進国: 日本を除くOECD(経済協力開発機構)加盟国、開発途上国等: DAC援助受取国リスト掲載国及び当該リストを卒業した国のうちOECD非加盟国。

(注2) 既往契約分の期中の増減(内外貨の調整、入力訂正)を含む。

4-1-20 円借款調達先の国籍別比率(商品借款等を除く)(過去5年)

(単位: %)

調達先の国籍別比率

	2011年度	2012年度	2013年度	2014年度	2015年度
日本	20.0	11.0	21.2	18.4	27.6
先進国	16.0	14.8	10.7	7.3	5.4
開発途上国等・外貨分	24.4	24.5	21.7	24.4	23.0
内貨費用融資分	39.6	49.6	46.3	49.8	44.0
合計	100.0	100.0	100.0	100.0	100.0

外貨建調達部分における調達先の国籍別比率

(単位: %)

	2011年度	2012年度	2013年度	2014年度	2015年度
日本	33.1	21.9	39.5	36.7	49.3
先進国	26.4	29.4	20.0	14.6	9.6
開発途上国等・外貨分	40.4	48.7	40.4	48.7	41.1
合計	100.0	100.0	100.0	100.0	100.0

(注1) 先進国: 日本を除くOECD(経済協力開発機構)加盟国、開発途上国等: DAC援助受取国リスト掲載国及び当該リストを卒業した国のうちOECD非加盟国。

(注2) 既往契約分の期中の増減(内外貨の調整、入力訂正)を含む。

4-2 無償資金協力

4-2-1 実施監理案件一覧(2015年度)

(単位:百万円)

地域名	国名	案件名	G/A締結日	G/A締結額
アジア地域				56,280
	フィリピン	イフガオ州小水力発電計画	2013/04/30	1,915
		人材育成奨学計画	2013/07/26	29
		人材育成奨学計画	2014/07/14	53
		ミンダナオの紛争影響地域におけるコミュニティ開発計画	2015/05/25	87
		人材育成奨学計画	2015/07/29	1,117
		ラワン市及びマラブット市行政庁舎再建計画	2015/12/29	122
	カンボジア			507
		ラタナキリ州小水力発電所建設・改修計画	2013/03/28	7,836
		コンボンチャム及びバットンバン上水道拡張計画	2013/06/20	281
		人材育成奨学計画	2013/06/20	1,092
		国道一号線改修計画	2014/01/15	63
		人材育成奨学計画	2014/05/30	1,220
		カンボット上水道拡張計画	2015/06/16	100
		人材育成奨学計画	2015/06/16	229
		第七次地雷除去活動機材整備計画	2016/03/31	136
		チュルイ・チョンパー橋改修計画	2016/03/31	1,372
	ラオス			3,343
		タケク上水道拡張計画	2013/06/04	2,767
		人材育成奨学計画	2013/06/04	609
		国道十六B号線セコン橋建設計画	2014/05/19	54
		人材育成奨学計画	2014/05/19	1,116
		漁業養殖研究開発強化計画	2015/06/05	85
		人材育成奨学計画	2015/06/05	714
		国道九号線橋梁改修計画(詳細設計)	2016/01/13	119
				70
	東ティモール			3,752
		モラ橋護岸計画	2013/08/15	453
		ブルト灌漑施設改修計画	2013/12/06	598
		コモロ川上流新橋建設計画	2015/11/30	2,605
		東ティモール国立大学工学部新校舎建設計画	2016/03/15	96
	ベトナム			2,675
		人材育成奨学計画	2013/07/18	82
		人材育成奨学計画	2014/08/01	119
		人材育成奨学計画	2015/08/10	160
		ホイアン市日本橋地域水質改善計画	2015/12/21	44
		ホイアン市日本橋地域水質改善計画	2015/12/21	74
		ハイフォン市アンズオン浄水場改善計画	2016/02/26	2,196
	ミャンマー			13,823
		人材育成奨学計画	2012/08/03	53
		人材育成奨学計画	2013/08/14	139
		通関電子化を通じたナショナル・シングルウィンドウ構築及び税関近代化計画	2014/04/25	2,992
		人材育成奨学計画	2014/05/12	189
		シャン州ラーショー総合病院整備計画	2014/05/29	699
		新タケタ橋建設計画	2014/06/10	1,663
		マンダレー市上水道整備計画	2015/06/03	2,555
		人材育成奨学計画	2015/06/23	51
		第二次中央乾燥地村落給水計画	2015/09/24	1,242
		カチン州及びチン州道路建設機材整備計画	2015/10/01	2,740
		洪水及び地滑り被害地における学校復旧計画	2015/12/22	1,500
	モンゴル			754
		人材育成奨学計画	2013/06/28	50
		人材育成奨学計画	2014/06/04	82
		日本モンゴル教育病院建設計画	2015/05/12	508
		人材育成奨学計画	2015/05/12	114
	ブータン			1,127
		サルパン県タクライ灌漑システム改善計画	2013/06/28	161
		第三次農村道路建設機材整備計画	2016/03/25	966
	バングラデシュ			2,535
		人材育成奨学計画	2013/06/27	46
		人材育成奨学計画	2014/05/15	64
		廃棄物管理機材整備計画	2015/05/20	1,486
		人材育成奨学計画	2015/05/31	144
		ダッカ及びラングプール気象レーダー整備計画	2015/06/24	305
		第三次初等教育開発計画	2016/02/09	490
	ネパール			4,300
		学校セクター改革計画	2015/07/10	300
		ネパール地震復旧・復興計画	2016/02/17	4,000
	パキスタン			3,838
		中期気象予報センター設立及び気象予報システム強化計画	2014/11/13	451
		ラホール給水設備エネルギー効率化計画	2015/06/18	246
		ファイサラバード市中継ポンプ場及び最終配水池ポンプ機材改善計画	2015/06/18	127
		連邦直轄部族地域における農業経済復興・開発支援計画	2015/07/02	599

地域名	国名	案件名	G/A締結日	G/A締結額
		カラチ気象観測用レーダー設置計画	2015/07/08	88
		シンド州北部農村部女子前期中等教育強化計画	2016/03/01	973
		送変電設備運用・維持研修所強化計画	2016/03/01	994
		ポリオ感染拡大防止・撲滅計画	2016/03/15	360
スリランカ		キリノッチ上水道復旧計画	2012/03/06	474
		人材育成奨学計画	2013/06/05	248
		人材育成奨学計画	2014/06/02	43
		人材育成奨学計画	2015/07/23	67
アフガニスタン		カブール国際空港保安機能強化計画	2014/02/04	116
		灌漑システム改善及び組織能力強化を通じた農業生産性向上計画	2015/12/19	5,295
		小児感染症予防計画	2016/02/17	2,060
キルギス		人材育成奨学計画	2013/07/11	1,487
		ビシュケクオオシュ道路クガルト川橋梁架け替え計画	2013/07/31	1,748
		人材育成奨学計画	2014/07/31	2,920
		2015年から2017年までの選挙における投票者本人確認手続自動化計画	2015/05/20	45
		人材育成奨学計画	2015/07/28	332
		マナス国際空港機材整備計画	2015/10/26	70
タジキスタン		人材育成奨学計画	2013/05/31	740
		ハトロン州ピアンジ県給水改善計画	2014/06/27	103
		人材育成奨学計画	2014/06/27	1,630
		人材育成奨学計画	2015/07/21	13,689
		第二次ハトロン州ピアンジ県給水改善計画	2015/10/24	19
ウズベキスタン		人材育成奨学計画	2013/07/26	992
		人材育成奨学計画	2014/08/22	30
		人材育成奨学計画	2015/08/07	63
		ナボイ州総合医療センター機材整備計画	2015/10/25	265
				900
				44
				69
				101
				686
大洋州地域				10,069
フィジー		中波ラジオ放送復旧計画	2015/08/31	865
ソロモン		ホニアラ港施設改善計画	2014/05/20	865
		クム幹線道路改善計画	2015/05/26	2,744
トンガ		国内輸送船用埠頭改善計画	2015/06/10	1,377
サモア		アピア港安全向上計画	2015/06/22	1,367
		アピア港安全向上計画	2015/06/22	1,474
パラオ		上水道改善計画	2015/05/28	1,474
				3,143
				1,388
				1,755
				1,843
				1,843
北米・中南米地域				4,462
アンティグア・バーブーダ		水産関連機材整備計画	2015/07/15	584
ドミニカ		水産関連機材整備計画	2015/07/17	584
エルサルバドル		国営教育・文化テレビ局番組ソフト整備計画	2015/10/07	166
ハイチ		クロワ・デ・ミッション橋梁及び新線橋梁架け替え計画	2015/09/02	166
ホンジュラス		ホンジュラス国営ラジオ・テレビ局番組ソフト整備計画	2016/02/22	44
ジャマイカ		ジャマイカ研究所展示・視聴覚機材整備計画	2015/09/30	44
ニカラグア		マドリス県及びヌエバ・セゴビア県教育施設整備計画	2015/06/18	339
セントクリストファー・ネイビス		水産関連機材整備計画	2015/07/13	339
ボリビア		国道7号線道路防災対策計画(詳細設計)	2015/09/10	42
エクアドル		国際ラテンアメリカ情報高等研究センター地上デジタル放送研修機材整備計画	2015/06/16	42
		第二次チンボラソ県医療施設・機材整備計画	2015/06/16	58
パラグアイ		コロネル・オビエド市給水システム改善計画	2014/09/22	58
ペルー		地上デジタル放送人材育成機材整備計画	2015/06/05	1,267
				1,267
				184
				184
				50
				50
				252
				86
				166
				1,370
				1,370
				106
				106
中東地域				3,743
ヨルダン		バルカ県送配水網改修・拡張計画	2014/11/26	558
エジプト		カイロ大学小児病院外来診療施設建設計画	2015/12/14	558
モロッコ		貝類養殖技術研究センター建設計画	2015/06/16	1,560
				1,560
				1,588
				1,200

地域名	国名	案件名	G/A締結日	G/A締結額
		治安対策機能強化機材整備計画	2015/07/13	388
	チュニジア			37
		チュニジアテレビ番組ソフト整備計画	2015/04/15	37
アフリカ地域				36,534
	スーダン			3,229
		食料生産基盤整備計画	2012/10/07	850
		ハルツーム州郊外保健サービス改善計画	2015/09/16	2,320
		コスティ市浄水場施設改善計画(詳細設計)	2015/12/01	59
	エチオピア			597
		幹線道路軸重計整備計画	2015/04/17	597
	ガーナ			1,250
		人材育成奨学計画	2013/07/12	23
		セコンディ水産業振興計画	2014/04/29	344
		人材育成奨学計画	2014/07/22	32
		貧困削減戦略支援無償(保健)	2015/06/19	200
		人材育成奨学計画	2015/07/03	67
		アクラ中心部電力供給強化計画	2015/12/08	584
	ケニア			978
		バリング郡村落給水計画	2013/07/10	467
		ナロック給水拡張計画	2013/07/10	511
	リベリア			1,910
		モンロビア市電力復旧計画	2012/12/13	200
		モンロビア首都圏ソマリアドライブ復旧計画	2013/06/10	1,710
	マラウイ			1,253
		テザニ水力発電所増設計画	2015/03/18	984
		カムズ国際空港ターミナルビル拡張計画	2015/11/04	269
	ナイジェリア			1,317
		アブジャ電力供給施設緊急改修計画	2016/02/11	1,317
	セーシェル			1,460
		第二次マヘ島零細漁業施設整備計画	2016/03/22	1,460
	タンザニア			3,713
		タザラ交差点改善計画	2013/06/18	872
		タボラ州水供給計画	2013/11/11	735
		ダルエスサラーム送配電網強化計画	2014/07/24	2,106
	ジンバブエ			1,791
		ニヤコンバ灌漑事業のための灌漑開発計画	2015/11/09	1,791
	ベナン			1,071
		グラズエ市及びダッサズメ市における地下水を活用した飲料水供給計画	2016/03/31	1,071
	ブルキナファソ			1,500
		第二次中央プラトー及び南部中央地方飲料水供給計画	2013/11/13	349
		中学校校舎建設計画	2015/08/25	1,151
	ブルンジ			2,014
		ブジュンブラ港改修計画	2014/05/23	2,014
	コートジボワール			679
		日本・コートジボワール友好交差点改善計画	2015/07/10	627
		コートジボワールラジオ・テレビ局番組ソフト及び番組制作機材整備計画	2015/12/31	52
	マダガスカル			860
		第四次小学校建設計画	2015/06/24	860
	モーリシャス			190
		第二次気象レーダーシステム整備計画	2015/07/30	190
	モザンビーク			5,726
		イレークアンバ間道路橋梁整備計画	2013/06/14	1,368
		マプト市医療従事者養成学校建設計画	2014/06/06	225
		ナカラ回廊送変電網強化計画	2015/04/02	2,012
		ナカラ市医療従事者養成学校建設計画	2015/10/12	2,121
	ルワンダ			2,219
		第二次変電及び配電網整備計画	2016/03/08	2,219
	セネガル			2,137
		農村地域における安全な水の供給と衛生環境改善計画	2015/05/07	788
		カオラック州、ティエス州及びファティック州中学校建設計画	2015/07/10	1,349
	トーゴ			359
		カラ橋及びクモング橋建設計画	2015/07/07	359
	南スーダン			2,281
		ジュバ市水供給改善計画	2012/06/28	533
		ナイル架橋建設計画	2013/01/17	901
		ジュバ河川港拡充計画	2013/01/17	847
全世界				596
	全世界			596
		バッタ管理対策改善計画	2015/10/24	596
合計		154件(58カ国)		111,683

(注) 贈与契約(G/A)が締結された案件の供与限度額。ただし、複数の会計年度に及ぶ案件については、各会計年度の供与限度額を計上。G/Aの修正による供与限度額の増額については、修正G/Aの締結年度に増額分を計上。

4-2-2 地域・国別実施状況(過去2年)

(単位:億円・件・%)

※G/Aベース

地域名	国名	2014年度				2015年度			
		件数	件数比率	G/A 締結額	締結額 比率	件数	件数比率	G/A 締結額	締結額 比率
アジア地域		92	57.9	567.71	51.1	87	56.5	562.80	50.4
東南アジア		46	28.9	325.97	29.3	43	27.9	327.68	29.3
	フィリピン	6	3.8	71.52	6.4	6	3.9	19.15	1.7
	カンボジア	10	6.3	80.54	7.2	9	5.8	78.36	7.0
	ラオス	6	3.8	23.19	2.1	7	4.5	27.67	2.5
	東ティモール	3	1.9	15.51	1.4	4	2.6	37.52	3.4
	ベトナム	4	2.5	3.99	0.4	6	3.9	26.75	2.4
	ミャンマー	17	10.7	131.22	11.8	11	7.1	138.23	12.4
東アジア		7	4.4	10.22	0.9	4	2.6	7.54	0.7
	中華人民共和国	1	0.6	0.72	0.1				
	モンゴル	6	3.8	9.50	0.9	4	2.6	7.54	0.7
南アジア		25	15.7	170.37	15.3	25	16.2	175.69	15.7
	ブータン	4	2.5	28.95	2.6	2	1.3	11.27	1.0
	バングラデシュ	5	3.1	13.27	1.2	6	3.9	25.35	2.3
	ネパール	4	2.5	38.01	3.4	2	1.3	43.00	3.9
	パキスタン	6	3.8	40.37	3.6	8	5.2	38.38	3.4
	スリランカ	3	1.9	2.19	0.2	4	2.6	4.74	0.4
	アフガニスタン	3	1.9	47.58	4.3	3	1.9	52.95	4.7
中央アジア・コーカサス		14	8.8	61.15	5.5	15	9.7	51.89	4.6
	キルギス	5	3.1	33.15	3.0	6	3.9	29.20	2.6
	タジキスタン	6	3.8	25.80	2.3	5	3.2	13.69	1.2
	ウズベキスタン	3	1.9	2.20	0.2	4	2.6	9.00	0.8
大洋州地域		5	3.1	43.95	4.0	7	4.5	100.69	9.0
	フィジー					1	0.6	8.65	0.8
	キリバス	1	0.6	4.59	0.4				
	バプアニューギニア	1	0.6	31.60	2.8				
	ソロモン	2	1.3	7.34	0.7	2	1.3	27.44	2.5
	トンガ					1	0.6	14.74	1.3
	バヌアツ	1	0.6	0.42	0.0				
	サモア					2	1.3	31.43	2.8
	パラオ					1	0.6	18.43	1.7
北米・中南米地域		11	6.9	54.85	4.9	13	8.4	44.62	4.0
中米・カリブ		8	5.0	41.37	3.7	8	5.2	26.84	2.4
	アンティグア・バーブーダ					1	0.6	5.84	0.5
	キューバ	1	0.6	0.75	0.1				
	ドミニカ					1	0.6	1.66	0.1
	エルサルバドル					1	0.6	0.44	0.0
	グレナダ	1	0.6	4.84	0.4				
	ハイチ	2	1.3	3.87	0.3	1	0.6	3.39	0.3
	ホンジュラス	1	0.6	6.24	0.6	1	0.6	0.42	0.0
	ジャマイカ					1	0.6	0.58	0.1
	ニカラグア	1	0.6	15.21	1.4	1	0.6	12.67	1.1
	セントクリストファー・ネイビス					1	0.6	1.84	0.2
	セントルシア	1	0.6	5.60	0.5				
	セントビンセント	1	0.6	4.86	0.4				
南米		3	1.9	13.48	1.2	5	3.2	17.78	1.6
	ボリビア					1	0.6	0.50	0.0

※G/Aベース

地域名	国名	2014年度				2015年度			
		件数	件数比率	G/A 締結額	締結額 比率	件数	件数比率	G/A 締結額	締結額 比率
	エクアドル	1	0.6	10.19	0.9	2	1.3	2.52	0.2
	パラグアイ	2	1.3	3.29	0.3	1	0.6	13.70	1.2
	ペルー					1	0.6	1.06	0.1
中東地域		4	2.5	8.61	0.8	5	3.2	37.43	3.4
	ヨルダン	2	1.3	1.51	0.1	1	0.6	5.58	0.5
	エジプト					1	0.6	15.60	1.4
	モロッコ					2	1.3	15.88	1.4
	チュニジア	2	1.3	7.10	0.6	1	0.6	0.37	0.0
アフリカ地域		47	29.6	436.42	39.3	41	26.6	365.34	32.7
	スーダン	1	0.6	16.07	1.4	3	1.9	32.29	2.9
	エチオピア	2	1.3	18.44	1.7	1	0.6	5.97	0.5
	ガーナ	6	3.8	24.80	2.2	6	3.9	12.50	1.1
	ケニア	2	1.3	12.78	1.1	2	1.3	9.78	0.9
	リベリア	1	0.6	17.10	1.5	2	1.3	19.10	1.7
	マラウイ	2	1.3	6.92	0.6	2	1.3	12.53	1.1
	ナイジェリア	1	0.6	12.77	1.1	1	0.6	13.17	1.2
	セーシェル					1	0.6	14.60	1.3
	ウガンダ	1	0.6	25.19	2.3				
	タンザニア	7	4.4	53.98	4.9	3	1.9	37.13	3.3
	ザンビア	2	1.3	20.29	1.8				
	ジンバブエ					1	0.6	17.91	1.6
	ベナン	1	0.6	19.00	1.7	1	0.6	10.71	1.0
	ブルキナファソ	2	1.3	20.65	1.9	2	1.3	15.00	1.3
	ブルンジ	1	0.6	0.86	0.1	1	0.6	20.14	1.8
	コートジボワール					2	1.3	6.79	0.6
	ジブチ	2	1.3	9.69	0.9				
	ギニア	1	0.6	13.19	1.2				
	マダガスカル	1	0.6	2.06	0.2	1	0.6	8.60	0.8
	マリ	1	0.6	4.92	0.4				
	モーリシャス					1	0.6	1.90	0.2
	モザンビーク	2	1.3	36.63	3.3	4	2.6	57.26	5.1
	ニジェール	1	0.6	2.02	0.2				
	ルワンダ	3	1.9	26.00	2.3	1	0.6	22.19	2.0
	セネガル	2	1.3	10.54	0.9	2	1.3	21.37	1.9
	トーゴ	1	0.6	0.62	0.1	1	0.6	3.59	0.3
	コンゴ民主共和国	1	0.6	5.87	0.5				
	南スーダン	3	1.9	76.03	6.8	3	1.9	22.81	2.0
全世界						1	0.6	5.96	0.5
	全世界					1	0.6	5.96	0.5
合計		159	100.0	1,111.54	100.0	154	100.0	1,116.83	100.0

(注) 贈与契約(G/A)が締結された案件の供与限度額。ただし、複数の会計年度に及ぶ案件については、各関係年度の供与限度額を計上。G/Aの修正による供与限度額の増額については、修正G/Aの締結年度に増額分を計上。

4-2-3 分野別実施状況(過去2年)

(単位: 億円・件・%)

※G/Aベース

分野名	2014年度			2015年度		
	件数	G/A締結額	構成比	件数	G/A締結額	構成比
計画・行政	7	33.47	3.0	5	61.13	5.5
開発計画一般	2	5.00	0.4			
行政一般	4	18.49	1.7	3	16.35	1.5
財政・金融	1	9.98	0.9	1	29.92	2.7
環境問題				1	14.86	1.3
公共・公益事業	64	598.21	53.8	58	557.65	49.9
公益事業一般	1	0.57	0.1			
上水道	15	124.42	11.2	20	166.65	14.9
下水道	1	10.31	0.9	2	1.18	0.1
運輸交通一般	3	39.25	3.5	4	25.73	2.3
道路	24	261.77	23.6	16	200.92	18.0
陸運	2	0.76	0.1			
海運・船舶	2	20.76	1.9			
港湾	6	61.46	5.5	6	88.55	7.9
航空・空港	2	39.89	3.6	2	36.90	3.3
都市交通	1	17.27	1.6			
気象・地震	3	5.34	0.5	4	10.34	0.9
社会基盤一般	1	6.31	0.6			
河川・砂防	1	5.93	0.5	1	4.53	0.4
水資源開発	2	4.17	0.4	2	14.20	1.3
放送				1	8.65	0.8
農林水産	16	112.44	10.1	15	117.00	10.5
農業一般	2	13.04	1.2	3	26.82	2.4
農業土木	4	46.85	4.2	4	34	3.0
農業機械				1	9.66	0.9
食糧増産援助	6	19.00	1.7			
水産	4	33.55	3.0	7	46.52	4.2
エネルギー	4	52.59	4.7	10	107.26	9.6
エネルギー一般				1	2.81	0.3
電力	4	52.59	4.7	9	104.45	9.4
人的資源	49	121.48	10.9	53	114.14	10.2
人的資源一般	2	33.64	3.0			
教育	29	34.50	3.1	19	27.30	2.4
基礎教育	1	12.77	1.1	5	51.17	4.6
中等教育				1	9.73	0.9
高等教育	14	38.42	3.5	25	23.44	2.1
文化	3	2.14	0.2	3	2.50	0.2
保健・医療	16	134.56	12.1	11	105.93	9.5
保健・医療	15	130.04	11.7	9	84.85	7.6
基礎保健	1	4.52	0.4	2	21.08	1.9
社会福祉	3	58.79	5.3	1	40	3.6
災害援助	1	46.00	4.1	1	40.00	3.6
食糧援助	1	10.00	0.9			
その他福祉	1	2.79	0.3			
その他				1	13.72	1.2
その他				1	13.72	1.2
合計	159	1,111.54	100.0	154	1,116.83	100.0

(注)贈与契約(G/A)が締結された案件の供与限度額。ただし、複数の会計年度に及ぶ案件については、各会計年度の供与限度額を計上。G/Aの修正による供与限度額の増額については、修正G/Aの締結年度に増額分を計上。

