

JICA 事業実績表

JICA 事業実績表



2014年3月末現在  
独立行政法人  
国際協力機構

2014年3月末現在

独立行政法人  
国際協力機構(JICA)

## 本表を見るとき の 注 意 事 項

本表は、2003年10月に設立された独立行政法人国際協力機構（以下、「JICA」という。）及びその前身である国際協力事業団及び海外技術協力事業団、海外移住事業団と、2008年10月1日にJICAと統合された国際協力銀行（海外経済協力業務）及びその前身である海外経済協力基金等が実施した国際協力事業について、技術協力の人数実績及び経費実績、資金協力実績等を集計したものである。集計の方法は、1989年7月に制定した「指定統計の集計の取扱いについて」に基づいている。集計項目については、1981年度以降、事業の拡大に伴い、別表1のとおり追加・変更されている。

集計の対象期間は、我が国がコロンボ計画に加盟した1954年度から2013年度までを基本としている。

2008年10月1日に外務省より移管された無償資金協力事業については、実施監理実績及び実施促進実績を分けて記載している。また、国際協力銀行（海外経済協力業務）に関連する実績については、2008年まで国際協力銀行が発行していた年次報告書資料編の海外経済協力業務に関連する業務統計に準じて記載した。

その他、この実績表の利用にあたっての注意事項は、次のとおりである。

### I 技術協力の人数実績

#### 1. 集計の区分

集計の区分には、形態別、二国間／国際機関別、地域／国別、分野別、年度別、新規／継続別、専門家派遣の短期／長期別などがある。

#### 2. 形態

研修員受入、専門家派遣、調査団派遣等の形態分類は別表2の形態分類表に基づいて区分した。

#### 3. 二国間／国際機関

我が国と相手国との間で実施される事業を「二国間」とし、我が国と国際機関との間で実施される事業を「国際機関」として区分している。二国間の事業は地域別、国別に集計し、国際機関の事業は国際機関別に集計している。

#### 4. 地域／国

地域区分は、アジア地域、大洋州地域、北米・中南米地域、中東地域、アフリカ地域、欧州地域及び全世界としている。なお、「中東地域」とは、イラン以西からサハラ砂漠以北の18カ国及びパレスチナをいい、「アフリカ地域」とは、アフリカ大陸とその近隣諸島のうち、中東地域に属する国々を除いた地域をいう。

各地域に含まれる国の変更履歴は次のとおり。変更に伴い地域別の累計は過去に遡って集計し直されている。

- (1) 1999年度 「欧州・北米地域」「中南米地域」が「欧州地域」「北米・中南米地域」に変更された。「欧州地域」に区分されていた中央アジア8カ国（アルメニア、アゼルバイジャン、グルジア、カザフスタン、キルギス、タジキスタン、トルクメニスタン、ウズベキスタン）が「アジア地域」

に区分変更された。

- (2) 2008 年度 「中東地域」に区分されていたアフガニスタンが「アジア地域」へ、トルコが「欧州地域」へ、スーダンが「アフリカ地域」に変更された。

国名の表記法は、JICA の基準（外務省に準拠）に基づいているが、一部の国名については、スペースの都合上簡略化している。また、パレスチナ等国に準じる地域も、国として区分している。

同一地域内の複数国にまたがる実績は、当該地域名（広域）の実績として、複数地域にまたがるものは全世界の実績として計上している。

## 5. 分野

分野分類は、別表 3 の分野分類表に基づき、協力隊については職種により分類し、協力隊以外の形態については案件の内容によって分類している。

## 6. 年度

年度とは、会計年度（4月1日から翌年3月31日）である。

## 7. 新規／継続

実績人数は特に表示していない限り新規分のみを集計している。新規分とは、当該年度に新たに受入れた研修員、又は新たに派遣した専門家、調査団員、協力隊員、その他ボランティアの人数である。継続分とは、年度をまたがって受入れた研修員、又は任国に滞在した専門家、調査団員、協力隊員、その他ボランティアの人数である。分類の基準日は、研修員については本邦に到着した日又は本邦以外で研修を開始した日、その他の形態については本邦を出発した日としている。累計の人数については、各年度の新規分のみを集計している。

なお、移住者（自費移住者、渡航費支給移住者）の送出は 1993 年度をもって終了したため、累計のみ掲載している。

## 8. 専門家派遣の短期／長期別

専門家派遣に係る「短期」とは派遣期間が 1 年未満のものをいい、「長期」とは派遣期間が 1 年以上のものをいう。

# II 技術協力の経費実績

## 1. 集計の対象とした予算科目

一般勘定の業務経費及び受託経費並びに有償資金協力勘定の業務委託費等を集計の対象としており、一般管理費等は含まれない。

集計対象とした予算科目について、次のような変更又は追加が行われている。

- (1) 1978 年度 開発技術協力費を産業開発協力費に変更。
- (2) 1985 年度 無償資金協力促進費と開発調査費の一部を無償資金協力費に組替。
- (3) 1986 年度 アセアン青年招へい費を青年招へい費に変更。災害援助等協力費を追加。
- (4) 1988 年度 援助効率促進費を追加。
- (5) 1997 年度 社会開発協力事業費、保健医療協力事業費、人口家族計画協力事業費、農林業協力事業費、産業開発協力事業費を統合し、プロジェクト方式技術協力事業費に変更。

- (6) 1998 年度 技術協力機材供与事業費を廃止し、フォローアップ事業費を追加。
- (7) 1999 年度 青年招へい事業は、青年招へい事業費より技術研修員受入事業費での実施に変更。技術協力専門家派遣事業費、フォローアップ事業費及び技術研修員受入事業費内の在外技術研修経費を統合し、海外技術協力事業費に変更。
- (8) 2001 年度 海外農林業開発協力問題調査費を追加。
- (9) 2002 年度 プロジェクト方式技術協力事業は、プロジェクト方式技術協力事業費より海外技術協力事業費での実施に変更。国民参加協力推進費を追加。技術協力専門家養成確保費を人材養成確保費に変更。
- (10) 2003 年度 援助効率促進費は国・課題別事業計画関係費に、海外技術協力事業費は技術協力プロジェクト関係費に変更。開発協力事業は、開発協力事業費より技術協力プロジェクト関係費での実施に変更。
- (11) 2004 年度 研修員受入事業は、技術研修員受入事業費より技術協力プロジェクト関係費での実施に変更。同じく、開発調査事業も、開発調査事業費より技術協力プロジェクト関係費での実施に変更。専門家等福利厚生事業は、技術協力専門家福利厚生費より事業附帯関係費での実施に変更。青年海外協力隊派遣事業、シニア海外ボランティア派遣事業は、青年海外協力隊派遣事業費より国民参加型協力関係費での実施に変更。事業評価関係費、事業附帯関係費、国内機関関係費、在外事務所関係費、有償技術協力事業費を追加。
- (12) 2007 年度 フォローアップ関係費、事業支援関係費、野口英世アフリカ賞基金事業費を追加。技術協力プロジェクト関係費で実施されていたフォローアップ経費は、フォローアップ関係費での実施に変更。国内機関関係費、在外事務所関係費の事業部門経費は、事業支援関係費での実施に変更。
- (13) 2008 年度 有償資金協力関係費、研究関係費、国際機関等連携調査事業費を追加。ただし、有償資金協力関係費の内、(目)支払利息及び(目)債券発行諸費は集計対象外。人材養成確保関係費で実施されていた技術移転情報経費は、研究関係費での実施に変更。また、10月1日以降、決算体系の変更により(目)旅費を新設(従来各経費項目に含まれていた役職員等の旅費を切り出したもの。人数実績に含めない)。
- (14) 2009 年度 有償資金協力関係費の内、(目)債権発行諸費を集計対象に変更。また、野口英世アフリカ賞基金事業費は集計対象外に変更。
- (15) 2011 年度 援助促進関係費を追加。有償資金協力関係費で実施されていた(事項)有償関連業務に必要な経費及び(事項)有償勘定技術支援に必要な経費は、援助促進関係費での実施に変更。同じく、国・課題別事業計画関係費、事業評価関係費、研究関係費、フォローアップ関係費も援助促進関係費での実施に変更。

## 2. 集計の区分

1. で集計の対象とした予算科目について形態別、二国間／国際機関別、地域／国別、分野別、年度別、事業別に区分して集計している。

## 3. 形態

「研修員受入」、「専門家派遣」、「調査団派遣」、「協力隊派遣」、「その他ボランティア派遣」、「機材供与」、「その他」、「移住者渡航」の8形態に区分している。

なお、複数の形態にわたって支出された経費や、特定の形態に分類することが困難な経費については形態「その他」として集計している。2011年度より投入要素「在外事業強化」、「契約」に係る形態別の集計方法を変更し、2010年度まで「その他」と区分していた経費を、実施種別「技術協力プロジェクト」等の場合「専門家派遣」に、実施種別「開発計画調査型技術協力」、「協力準備調査」等の場合「調査団派遣」などの他形態で集計している。

#### 4. 年度

集計の対象年度は会計年度（4月1日から翌年3月31日）である。ただし、各年度の予算は当該年度の新規予算と前年度からの繰越予算とから成っている。

### Ⅲ その他

1. 本実績表の数値記載欄が空欄となっている場合は実績がないことを、「-」（ハイフン）の場合はデータが入手不可能なことを示す。また「0」は、実績はあるが小数第一位の値を四捨五入した結果の値であることを示す。
2. 本実績表が記載する各種図・表の数値の一部は、四捨五入による端数処理のため、合計値と内訳の積算値とが一致しない場合がある。

## 別表 1

## 集計対象として追加・変更された事業名及び形態分類

年度	形態	事業名	形態分類
1981	研修員受入	研修員受入事業	第三国研修員 カウンターパート研修員
		海外移住事業	移住研修員
	調査団派遣	研修員受入事業	研修員受入調査団
		機材供与事業	機材供与調査団
		専門家等福利厚生事業	専門家等福利厚生調査団
		専門家養成確保事業	専門家養成確保調査団
		青年海外協力隊事業	青年海外協力隊調査団
	海外移住事業	移住事業調査団	
	専門家派遣	海外移住事業	移住者指導専門家
	移住者	海外移住事業	事業団扱い移住者（自費） 渡航費支給移住者
協力隊派遣	青年海外協力隊事業	調整員 国連ボランティア	
専門家養成確保	専門家養成確保事業	養成専門家 専門家派遣前集合研修 中期研修 海外長期研修 国内長期研修 留学生派遣 確保専門家 登録専門家 特別嘱託 専門技術嘱託 国際協力専門員（ライフワーク専門家） 公募専門家	
1986	調査団派遣	専門家派遣事業	専門家派遣調査団
	専門家派遣	災害援助等協力事業	災害援助等協力専門家
1988	調査団派遣	援助効率促進事業	援助効率促進調査団
	専門家派遣		援助効率促進専門家
1989	専門家養成確保	専門家養成確保事業	養成専門家 技術協力総合研修 開発専門家研修
1990	専門家養成確保	専門家養成確保事業	養成専門家 ジュニア専門員
1992	専門家派遣	専門家派遣事業	シニア専門家
	専門家養成確保	専門家養成確保事業	養成専門家 技術協力専門家養成研修 感染症対策専門家コース
1993	研修員受入	研修員受入事業	第二国研修員
1994	専門家派遣	専門家派遣事業	第三国専門家
1996	研修員受入	研修員受入事業	日系研修員
	専門家派遣	専門家派遣事業	日系社会専門家
		青年海外協力隊派遣事業	シニア海外ボランティア 日系社会シニア協力専門家
協力隊派遣		日系社会青年ボランティア	
1998	研修員受入	研修員受入事業	有償研修員
	調査団派遣	フォローアップ事業	機材供与調査団
		※「日系社会シニア協力専門家」より「日系社会シニアボランティア」へ名称変更。	
1999	専門家派遣	海外技術協力事業	開発福祉専門家
		無償資金協力事業	無償資金協力専門家
	調査団派遣	海外技術協力事業	海外技術協力調査団
	その他ボランティア※	青年海外協力隊派遣事業	シニア海外ボランティア 日系社会シニアボランティア 国連ボランティア 日系社会青年ボランティア
		※集計形態のみ変更	
2000	専門家派遣	海外技術協力事業	在外技術研修講師
	調査団派遣	海外農林業開発協力問題調査事業	海外農林業開発協力問題調査団
2001	専門家養成確保	専門家養成確保事業	養成専門家 プロジェクト調整員研修 モニタリング・評価研修 地方自治体職員等国際協力実務研修 ジュニア専門員フェーズ2 専門家育成個人研修 インターンシップ NGO体験プログラム（NGOインターン） NGOスタッフのための人材育成研修 本邦NGOに対する技術者派遣 NGO-JICA相互研修

年度	形態	事業名	形態分類
2002	研修員受入	国民参加協力推進事業	地域提案型研修員
	専門家派遣		草の根技術協力専門家
	調査団派遣	海外技術協力事業	技術協力プロジェクト専門家
	専門家養成確保	国民参加協力推進事業	国民参加協力推進調査団
	専門家養成確保	人材養成確保事業	養成専門家 NGO国内長期研修
※「専門家養成確保調査団」より「人材養成確保調査団」へ名称変更。			
2004	調査団派遣	事業評価	事業評価調査団
		事業附帯関係費	事業附帯関係調査団
	専門家養成確保	人材養成確保事業	養成専門家 技術協力専門家養成個人研修
	※「援助効率促進専門家」より「国・課題別事業計画専門家」へ名称変更。 ※「援助効率促進調査団」より「国・課題別事業計画調査団」へ名称変更。 ※「海外技術協力調査団」より「技術協力プロジェクト調査団」へ名称変更。 ※「国民参加協力推進調査団」より「国民参加協力調査団」へ名称変更。		
2005	専門家養成確保	人材養成確保事業	養成専門家 計画・立案・評価研修 草の根技術協力のためのPCM研修 NGOスタッフのための1日PCM研修
2006	専門家養成確保	人材養成確保事業	養成専門家 eCentre連携安全管理研修 現地語学研修
	※「技術協力専門家養成研修」より「能力強化研修」へ名称変更。 ※「モニタリング評価研修」と「計画・立案・評価研修」をあわせて「評価モニタリング研修」へ名称変更。		
2007	研修員受入	技術協力プロジェクト事業	青年研修員
	調査団派遣	フォローアップ関係費	フォローアップ調査団
	専門家養成確保	人材養成確保事業	養成専門家 本邦NGOに対する技術者派遣 組織力アップ！NGO人材育成研修 NGO、地方自治体、大学等における国際協力担当者のためのPCM研修 NGO組織強化のためのアドバイザー派遣
	※「草の根技術協力のためのPCM研修」と「NGOスタッフのための1日PCM研修」を「本邦NGOに対する技術者派遣」に統合。 ※「登録専門家」より「国際協力人材登録者」へ名称変更。		
2008	研修員受入	有償資金協力（経費）事業	国別（有償）研修員
			円借附帯研修員
	専門家派遣	国・課題別事業計画	有償資金協力専門家（有償）
		事業支援関係費	企画調査員（企画）
	調査団派遣	研究関係事業	研究関係調査団
	国・課題別事業計画	協力準備調査団	
	有償資金協力（経費）事業	有償関係調査団	
2009	研修員受入	有償資金協力（経費）事業	課題別（有償）研修員
			有償資金協力専門家（個別）
	専門家派遣	事業支援関係費	在外技術研修講師（有償） 企画調査員（資金） 企画調査員（ボランティア）
	※「専門家派遣前研修」より「国際協力人材（専門家等）赴任前研修」へ名称変更。 ※「本邦NGOに対する技術者派遣」より「NGO海外プロジェクト強化のためのアドバイザー派遣」へ名称変更。		
2010	専門家派遣	事業附帯関係費	事業附帯専門家
2011	研修員受入	援助促進事業	援助促進研修員
	専門家派遣		援助促進専門家
	調査団派遣		援助促進調査団
	※「第二国研修員」より「現地国内研修員」へ名称変更。 ※「国別（有償）研修員」「円借附帯研修員」「課題別（有償）研修員」を「援助促進研修員」に統合。 ※「有償資金協力専門家（有償）」「有償資金協力専門家（個別）」「在外技術研修講師（有償）」を「援助促進専門家」に統合。 ※「NGO、地方自治体、大学等における国際協力担当者のためのPCM研修」より「国際協力担当者のためのPCMを活用したプロジェクト運営基礎セミナー」へ名称変更。 ※「国・課題別事業計画調査団」と「有償関係調査団」を「援助促進調査団」に統合。		





## 別表 3

## 分野分類表

大分類	中分類	小分類
1. 計画・行政	(1) 開発計画	①開発計画一般 ②総合地域開発計画
	(2) 行政	①行政一般 ②財政・金融 ③環境問題 ④統計 ⑤情報・広報
2. 公共・公益事業	(1) 公益事業	①公益事業一般 ②上水道 ③下水道 ④都市衛生
	(2) 運輸交通	①運輸交通一般 ②道路 ③陸運 ④鉄道 ⑤海運・船舶 ⑥港湾 ⑦航空・空港 ⑧都市交通 ⑨気象・地震
	(3) 社会基盤	①社会基盤一般 ②河川・砂防 ③水資源開発 ④都市計画・土地造成 ⑤建築住宅 ⑥測量・地図
	(4) 通信・放送	①通信・放送一般 ②郵便 ③電気通信 ④放送
3. 農林水産	(1) 農業	①農業一般 ②養蚕 ③農業土木 ④農業機械 ⑤農産加工 ⑥食糧増産援助
	(2) 畜産	①畜産 ②家畜衛生 ③畜産加工
	(3) 林業	①林業・森林保全 ②林業加工
	(4) 水産	①水産 ②水産加工
4. 鉱工業	(1) 鉱業	①鉱業
	(2) 工業	①工業一般 ②化学工業 ③鉄鋼・非鉄金属 ④機械工業 ⑤繊維工業 ⑥パルプ・木材製品 ⑦食品工業 ⑧その他工業
5. エネルギー	(1) エネルギー	①エネルギー一般 ②電力 ③ガス・石油 ④新・再生エネルギー ⑤その他エネルギー
6. 商業・観光	(1) 商業・貿易	①商業経営 ②貿易
	(2) 観光	①観光一般 ②観光施設
7. 人的資源	(1) 人的資源	①人的資源一般 ②体育 ③教育 ④基礎教育 ⑤中等教育 ⑥高等教育 ⑦職業訓練
	(2) 科学・文化	①科学 ②文化
8. 保健・医療	(1) 保健・医療	①保健・医療 ②基礎保健 ③人口・家族計画
9. 社会福祉	(1) 社会福祉	①社会福祉 ②労働 ③災害援助 ④食糧援助 ⑤その他福祉
10. その他	(1) その他	①その他
計10分類	計20分類	計79分類

## 目 次

### 第 1 部 概況

1-1 技術協力・資金協力の概況.....	3
1-1-1 過去 10 年間の推移（グラフ）.....	3
(1) 技術協力経費.....	3
(2) 有償資金協力承諾額.....	3
(3) 無償資金協力の事業規模.....	3
1-1-2 分野別実績構成比（2013 年度）（グラフ）.....	4
(1) 技術協力経費.....	4
(2) 有償資金協力承諾額.....	4
(3) 無償資金協力 G/A 締結額.....	4
1-1-3 地域別実績構成比（2013 年度）（グラフ）.....	5
(1) 技術協力経費.....	5
(2) 有償資金協力承諾額.....	5
(3) 無償資金協力 G/A 締結額.....	5
1-1-4 技術協力の事業別経費と構成比（過去 5 年・累計）.....	6
1-1-5 技術協力の年度・形態別人数（グラフ）.....	8
1-1-6 技術協力の年度・形態別人数.....	9
1-1-7 技術協力及び資金協力の国別経費・件数（2013 年度）.....	10
1-2 技術協力における形態別経費の被援助国上位 20 カ国（過去 5 年・累計）....	14
1-2-1 経費総額.....	14
1-2-2 研修員受入.....	14
1-2-3 専門家派遣.....	16
1-2-4 調査団派遣.....	16
1-2-5 協力隊派遣.....	18
1-2-6 その他ボランティア.....	18
1-2-7 機材供与.....	20
1-2-8 移住者渡航.....	20
1-3 技術協力における形態別人数の被援助国上位 20 カ国（過去 5 年・累計）....	22
1-3-1 研修員受入.....	22
1-3-2 専門家派遣.....	22
1-3-3 調査団派遣.....	24
1-3-4 協力隊派遣.....	24
1-3-5 その他ボランティア.....	26
1-3-6 移住者渡航.....	26
1-4 技術協力における経費総額の被援助国上位 20 カ国（過去 5 年・累計）.....	28
1-4-1 2009 年度.....	28
1-4-2 2010 年度.....	28
1-4-3 2011 年度.....	30

1-4-4 2012 年度	30
1-4-5 2013 年度	32
1-4-6 累計	32
<b>1-5 技術協力における総額経費の地域別国順位（2013 年度）</b>	<b>34</b>
<b>1-6 技術協力における経費・人数実績（過去 5 年・累計）</b>	<b>36</b>
1-6-1 2009 年度	36
1-6-2 2010 年度	36
1-6-3 2011 年度	36
1-6-4 2012 年度	38
1-6-5 2013 年度	38
1-6-6 累計	38
<b>1-7 技術協力における国・形態別経費・人数実績（2013 年度・累計）</b>	<b>40</b>
1-7-1 2013 年度	40
1-7-2 累計	45

## 第 2 部 技術協力（人数）

<b>2-1 人数実績（2013 年度）</b>	<b>57</b>
2-1-1 形態・分野別人数	57
2-1-2 二国間・形態・分野別人数	58
2-1-3 国際機関・形態・分野別人数	101
2-1-4 形態・新規／継続別人数	102
<b>2-2 人数実績（過去 5 年・累計）</b>	<b>103</b>
2-2-1 形態別人数	103
2-2-2 二国間・形態・地域・分野別人数（累計）	104
2-2-3 形態・分野別人数（累計）	105
<b>2-3 専門家派遣人数実績（2013 年度）</b>	<b>106</b>
2-3-1 事業別人数	106
2-3-2 現職別人数	107
2-3-3 都道府県別人数	108
2-3-4 関係府省庁等別人数	109
<b>2-4 人材養成確保人数実績（2013 年度）</b>	<b>110</b>

## 第 3 部 技術協力（経費）

<b>3-1 経費実績（2013 年度）</b>	<b>113</b>
3-1-1 形態・分野別経費	113
3-1-2 二国間・形態・分野別経費	114
3-1-3 国際機関・形態・分野別経費	135
<b>3-2 経費実績（過去 5 年・累計）</b>	<b>136</b>
3-2-1 形態別経費	136

3-2-2 地域別経費	136
3-2-3 事業別経費	137
<b>3-3 事業別経費実績（2013年度・累計）</b>	<b>138</b>
3-3-1 国・事業別経費（2013年度）	138
3-3-2 地域・事業別経費（累計）	144

## 第4部 資金協力

<b>4-1 有償資金協力</b>	<b>149</b>
4-1-1 円借款案件一覧（2013年度新規承諾分）	149
4-1-2 海外投融資案件一覧（2013年度新規承諾分）	150
4-1-3 金融目的別承諾状況（過去5年）	151
4-1-4 金融目的別実行状況（過去5年）	151
4-1-5 金融目的別回収状況（過去5年）	151
4-1-6 金融目的別残高状況（過去5年）	151
4-1-7 地域別承諾状況（過去5年）	151
4-1-8 円借款の地域別承諾状況（過去2年）	152
4-1-9 海外投融資の地域別承諾状況（過去2年）	152
4-1-10 部門別承諾状況（過去2年・累計）	153
4-1-11 地域・国別承諾状況（過去2年・累計）	154
4-1-12 地域・国別残高状況（2013年度）	158
4-1-13 円借款の地域・国別融資実績（2013年度）	160
4-1-14 債権放棄の実施状況（2013年度）	162
4-1-15 海外投融資主要出資案件一覧	162
4-1-16 円借款受注企業名及び契約金額一覧（2013年度）本体契約	163
4-1-17 円借款受注企業名及び契約金額一覧（2013年度）コンサルタント契約	171
4-1-18 円借款調達条件（承諾ベース）	173
4-1-19 円借款調達先の国籍別比率（過去5年）	173
4-1-20 円借款調達先の国籍別比率（商品借款等を除く）（過去5年）	173
<b>4-2 無償資金協力</b>	<b>174</b>
4-2-1 実施監理案件一覧（2013年度）	174
4-2-2 地域・国別実施状況（過去2年）	178
4-2-3 分野別実施状況（過去2年）	180

# 第1部 概況

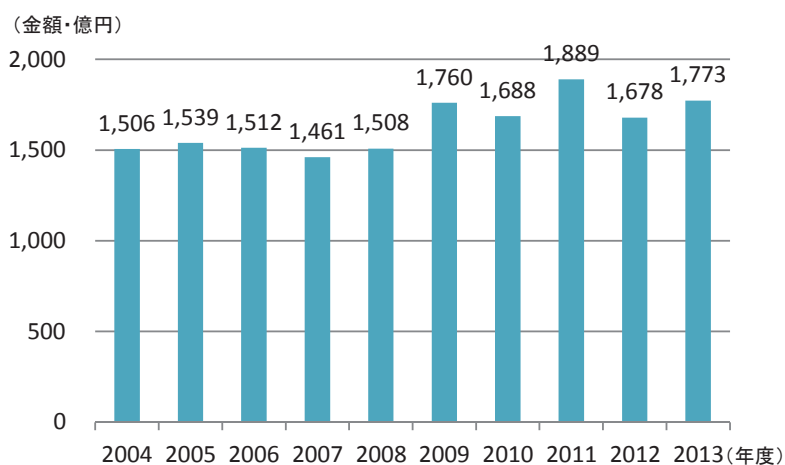
<b>1-1</b>	<b>技術協力・資金協力の概況</b>	
1-1-1	過去10年間の推移（グラフ）	3
(1)	技術協力経費	3
(2)	有償資金協力承諾額	3
(3)	無償資金協力の事業規模	3
1-1-2	分野別実績構成比（2013年度）（グラフ）	4
(1)	技術協力経費	4
(2)	有償資金協力承諾額	4
(3)	無償資金協力 G/A 締結額	4
1-1-3	地域別実績構成比（2013年度）（グラフ）	5
(1)	技術協力経費	5
(2)	有償資金協力承諾額	5
(3)	無償資金協力 G/A 締結額	5
1-1-4	技術協力の事業別経費と構成比（過去5年・累計）	6
1-1-5	技術協力の年度・形態別人数（グラフ）	8
1-1-6	技術協力の年度・形態別人数	9
1-1-7	技術協力及び資金協力の国別経費・件数（2013年度）	10
<b>1-2</b>	<b>技術協力における形態別経費の被援助国上位20カ国（過去5年・累計）</b>	
1-2-1	経費総額	14
1-2-2	研修員受入	14
1-2-3	専門家派遣	16
1-2-4	調査団派遣	16
1-2-5	協力隊派遣	18
1-2-6	その他ボランティア	18
1-2-7	機材供与	20
1-2-8	移住者渡航	20
<b>1-3</b>	<b>技術協力における形態別人数の被援助国上位20カ国（過去5年・累計）</b>	
1-3-1	研修員受入	22
1-3-2	専門家派遣	22
1-3-3	調査団派遣	24
1-3-4	協力隊派遣	24
1-3-5	その他ボランティア	26
1-3-6	移住者渡航	26
<b>1-4</b>	<b>技術協力における経費総額の被援助国上位20カ国（過去5年・累計）</b>	
1-4-1	2009年度	28
1-4-2	2010年度	28
1-4-3	2011年度	30
1-4-4	2012年度	30
1-4-5	2013年度	32
1-4-6	累計	32
<b>1-5</b>	<b>技術協力における総額経費の地域別国順位（2013年度）</b>	34
<b>1-6</b>	<b>技術協力における経費・人数実績（過去5年・累計）</b>	
1-6-1	2009年度	36
1-6-2	2010年度	36
1-6-3	2011年度	36
1-6-4	2012年度	38
1-6-5	2013年度	38
1-6-6	累計	38
<b>1-7</b>	<b>技術協力における国・形態別経費・人数実績（2013年度・累計）</b>	
1-7-1	2013年度	40
1-7-2	累計	45

## 1-1 技術協力・資金協力の概況

### 1-1-1 過去10年間の推移

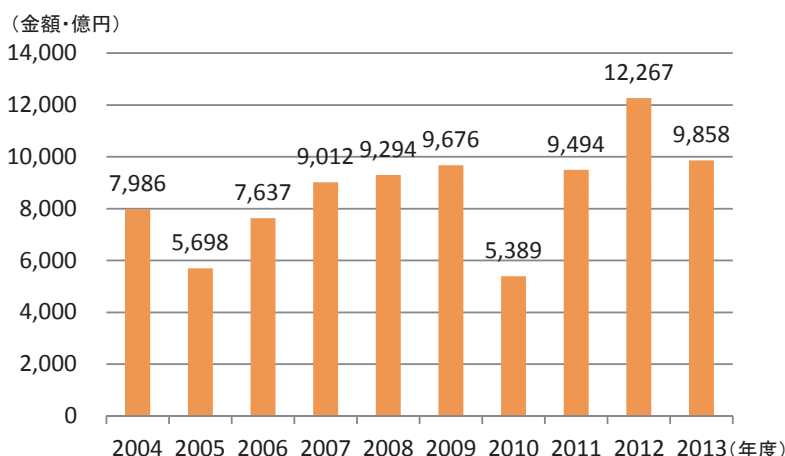
#### (1) 技術協力経費

(単位:億円)	
年度	計
2004	1,506
2005	1,539
2006	1,512
2007	1,461
2008	1,508
2009	1,760
2010	1,688
2011	1,889
2012	1,678
2013	1,773



#### (2) 有償資金協力承諾額

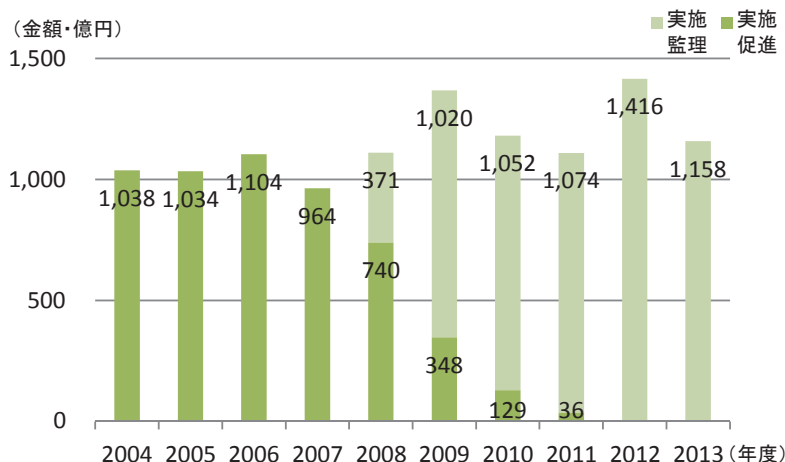
(単位:億円)			
年度	円借款	海外 投融资	計
2004	7,986		7,986
2005	5,698		5,698
2006	7,637		7,637
2007	9,012		9,012
2008	9,294		9,294
2009	9,676		9,676
2010	5,389		5,389
2011	9,494	4	9,494
2012	12,229	38	12,267
2013	9,857	1	9,858



(注)円借款・海外投融资(貸付・出資)の合計額

#### (3) 無償資金協力の事業規模

(単位:億円)			
年度	実施 促進	実施 監理	計
2004	1,038		1,038
2005	1,034		1,034
2006	1,104		1,104
2007	964		964
2008	740	371	1,111
2009	348	1,020	1,368
2010	129	1,052	1,181
2011	36	1,074	1,110
2012		1,416	1,416
2013		1,158	1,158



(注1) 実施促進: JICAが実施促進を行った当該年度の案件のE/Nベースの総額

実施監理: 2008年10月以降、JICAが実施監理を行った当該年度の案件のG/Aベースの総額

(注2) 2007年まではJICAは実施促進のみを担当。2008年10月から一部の無償資金協力の実施監理もJICAが担当。

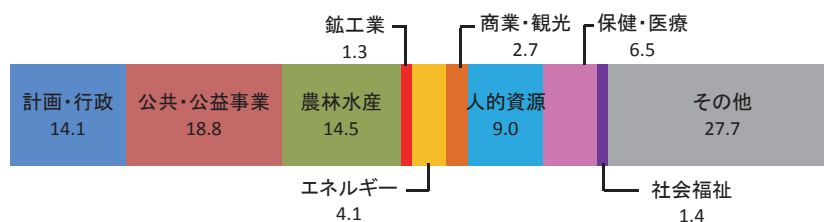
## 1-1-2 分野別実績構成比(2013年度)

### (1) 技術協力経費

(単位:億円・%)

分野	金額	比率
計画・行政	249	14.1
公共・公益事業	333	18.8
農林水産	256	14.5
鉱工業	23	1.3
エネルギー	73	4.1
商業・観光	48	2.7
人的資源	159	9.0
保健・医療	115	6.5
社会福祉	25	1.4
その他	490	27.7
計	1,773	100.0

(単位:%)

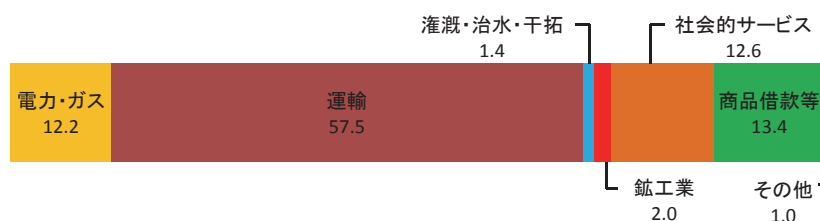


### (2) 有償資金協力承諾額

(単位:億円・%)

分野	金額	比率
電力・ガス	1,201	12.2
運輸	5,669	57.5
灌漑・治水・干拓	135	1.4
鉱工業	200	2.0
社会的サービス	1,240	12.6
商品借款等	1,318	13.4
その他	95	1.0
計	9,858	100.0

(単位:%)



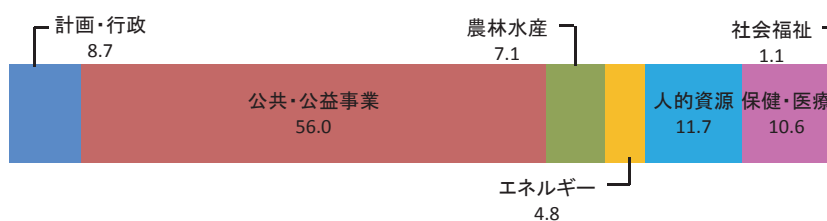
(注)円借款・海外投融資(貸付・出資)の合計額

### (3) 無償資金協力G/A締結額

(単位:億円・%)

分野	金額	比率
計画・行政	100	8.7
公共・公益事業	648	56.0
農林水産	82	7.1
エネルギー	56	4.8
人的資源	135	11.7
保健・医療	123	10.6
社会福祉	13	1.1
計	1,158	100.0

(単位:%)



(注) 贈与契約(G/A)が締結された案件の供与限度額。ただし、複数の会計年度に及ぶ案件については、各関係年度の供与限度額を計上。

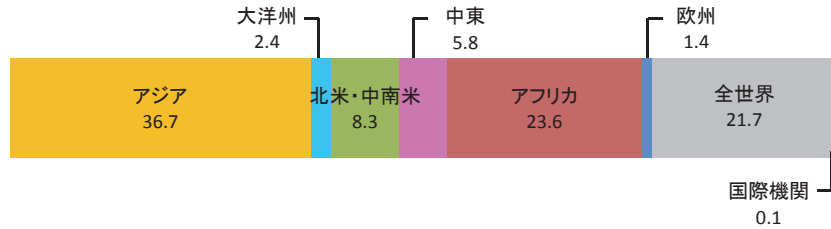
## 1-1-3 地域別実績構成比(2013年度)

### (1) 技術協力経費

(単位:億円・%)

地域名	金額	比率
アジア	650	36.7
大洋州	42	2.4
北米・中南米	148	8.3
中東	103	5.8
アフリカ	419	23.6
欧州	24	1.4
全世界	385	21.7
国際機関	2	0.1
計	1,773	100.0

(単位:%)

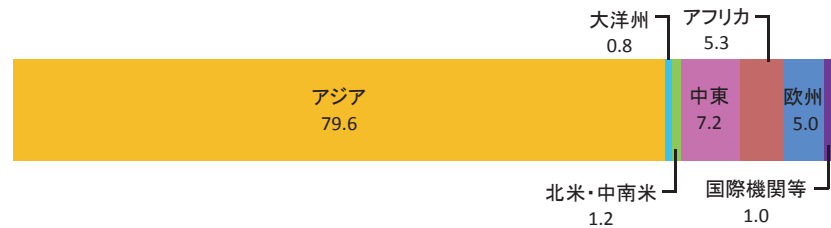


### (2) 有償資金協力承諾額

(単位:億円・%)

地域名	金額	構成比
アジア	7,847	79.6
大洋州	83	0.8
北米・中南米	115	1.2
中東	709	7.2
アフリカ	519	5.3
欧州	489	5.0
国際機関等	95	1.0
計	9,858	100.0

(単位:%)



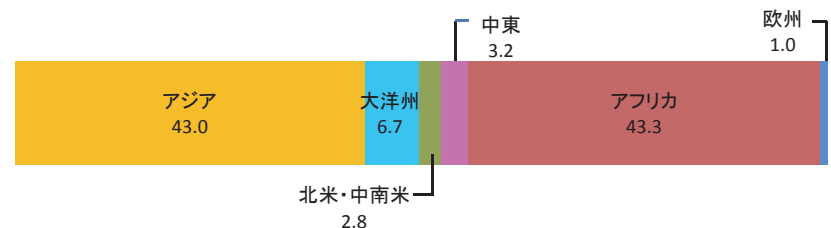
(注)円借款・海外投融資(貸付・出資)の合計額

### (3) 無償資金協力G/A締結額

(単位:億円・%)

地域名	金額	比率
アジア	498	43.0
大洋州	77	6.7
北米・中南米	32	2.8
中東	37	3.2
アフリカ	502	43.3
欧州	12	1.0
計	1,158	100.0

(単位:%)



(注) 贈与契約(G/A)が締結された案件の供与限度額。ただし、複数の会計年度に及ぶ案件については、各関係年度の供与限度額を計上。



## 1-1-4 技術協力の事業別経費と構成比(過去5年・累計)

年度	合計 <sup>注1</sup>	事業費								
		技術協力プロジェクト事業	無償資金協力事業	国民参加協力事業	海外移住事業	災害援助等協力事業	人材養成確保事業	有償資金協力(経費)事業	援助促進事業	国・課題別事業計画
<b>2009年度</b>										
経費	176,034,019	76,222,744	366,507	21,810,792	408,719	965,989	874,934	10,124,378		15,227,681
構成比	100.0	43.3	0.2	12.4	0.2	0.5	0.5	5.8		8.7
前年比	116.7	101.6	85.1	88.1	94.6	116.5	48.3	383.4		149.3
<b>2010年度</b>										
経費	168,767,046	70,409,277	148,857	19,781,829	341,771	826,994	712,984	13,407,947		13,024,117
構成比	100.0	41.7	0.1	11.7	0.2	0.5	0.4	7.9		7.7
前年比	95.9	92.4	40.6	90.7	83.6	85.6	81.5	132.4		85.5
<b>2011年度</b>										
経費	188,949,268	84,757,732	145,657	16,995,825	301,086	1,034,856	521,258	345,537	38,597,417	
構成比	100.0	44.9	0.1	9.0	0.2	0.5	0.3	0.2	20.4	
前年比	112.0	120.4	97.9	85.9	88.1	125.1	73.1	2.6		
<b>2012年度</b>										
経費	167,845,458	68,859,573	183,767	14,866,696	301,993	660,088	353,639	353,756	36,984,189	
構成比	100.0	41.0	0.1	8.9	0.2	0.4	0.2	0.2	22.0	
前年比	88.8	81.2	126.2	87.5	100.3	63.8	67.8	102.4	95.8	
<b>2013年度</b>										
経費	177,273,654	76,421,403	137,030	14,323,328	305,003	745,441	177,674	307,115	40,754,777	
構成比	100.0	43.1	0.1	8.1	0.2	0.4	0.1	0.2	23.0	
前年比	105.6	111.0	74.6	96.3	101.0	112.9	50.2	86.8	110.2	
<b>累計</b>										
経費	4,583,615,836	946,314,484	110,452,390	218,525,077	49,122,187	21,461,000	71,329,820	27,179,625	116,336,383	100,097,192
構成比	100.0	20.6	2.4	4.8	1.1	0.5	1.6	0.6	2.5	2.2

(注1) 累積実績の事業費計、受託等事業費計、及び、合計には、下記事業費が含まれる。

【事業費】

技術研修員受入事業	474,065,655	千円
青年招へい事業	27,702,924	千円
技術協力専門家派遣事業	274,024,178	千円
理科教育等海外協力事業	295,798	千円
開発調査事業	494,053,745	千円
技術協力機材供与事業	39,578,676	千円
プロジェクト方式技術協力事業	667,068,474	千円
技術協力専門家等福利厚生事業	23,753,471	千円
青年海外協力隊派遣事業	340,561,105	千円
開発協力事業	18,752,729	千円
フォローアップ事業	1,159,143	千円
国内機関関係費	12,674,381	千円
在外事務所関係費	29,079,803	千円

【受託等事業費】

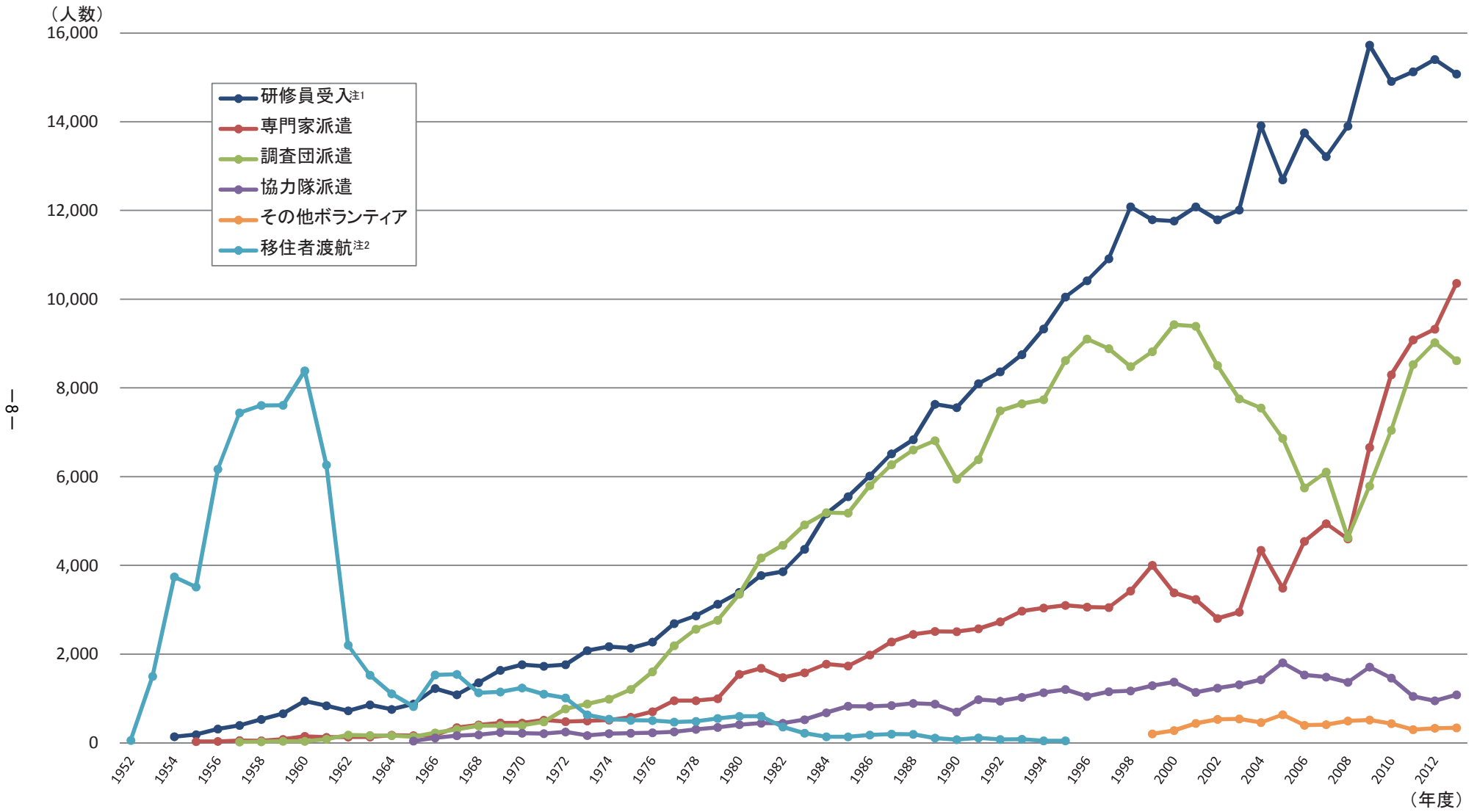
資源開発協力基礎調査事業	67,962,563	千円
海外農林業開発協力問題調査事業	788,889	千円

(注2) 野口英世アフリカ賞基金事業費は、2007年度及び2008年度のみ技術協力実績として集計。

(単位:千円・%)

事業評価	フォローアップ関係費	研究関係事業	事業附帯	事業支援	計 <sup>注1</sup>	受託等事業費				計 <sup>注1</sup>
						海外開発計画調査事業	有償技術協力事業	野口英世アフリカ賞基金事業費 <sup>注2</sup>	国際機関等連携調査事業	
813,676	1,311,953	930,327	10,455,746	34,176,496	173,689,942	2,293,719	50,358			2,344,077
0.5	0.7	0.5	5.9	19.4	98.7	1.3	0.0			1.3
170.8	114.1	129.9	115.8	163.6	117.1	95.4	1,268.8			95.7
870,250	1,295,231	581,978	10,424,861	35,074,855	166,900,951	1,865,692	403			1,866,095
0.5	0.8	0.3	6.2	20.8	98.9	1.1	0.0			1.1
107.0	98.7	62.6	99.7	102.6	96.1	81.3	0.8			79.6
			9,326,244	36,066,420	188,092,032	850,641	6,595			857,236
			4.9	19.1	99.5	0.5	0.0			0.5
			89.5	102.8	112.7	45.6	1,636.5			45.9
			9,233,889	35,433,865	167,231,455	603,662	10,341			614,003
			5.5	21.1	99.6	0.4	0.0			0.4
			99.0	98.2	88.9	71.0	156.8			71.6
			8,203,406	34,992,340	176,367,517	901,368	4,769			906,137
			4.6	19.7	99.5	0.5	0.0			0.5
			88.8	98.8	105.5	149.3	46.1			147.6
4,931,031	5,192,852	2,228,459	89,737,086	210,567,923	4,376,245,591	138,486,683	78,426	31,220	22,464	207,370,245
0.1	0.1	0.0	2.0	4.6	95.5	3.0	0.0	0.0	0.0	4.5

# 1-1-5 技術協力の年度・形態別人数



(注1) 現地国内研修員は含まない。  
 (注2) 移住者等の送出国は1995年度で終了した。

# 1-1-6 技術協力の年度・形態別人数

(単位:人)

年度	研修員受入					専門家派遣	調査団派遣	協力隊派遣	その他ボランティア	移住者渡航
	合計	本邦研修	在外研修							
			現地国内	第三国	計					
1952										54
1953										1,498
1954	138	138								3,741
1955	184	184				28				3,512
1956	311	311				32				6,168
1957	392	392				50	18			7,439
1958	527	527				45	23			7,606
1959	657	657				78	36			7,610
1960	943	943				146	34			8,386
1961	835	835				124	81			6,263
1962	722	722				129	175			2,201
1963	856	856				132	165			1,526
1964	753	753				173	160			1,105
1965	874	874				163	138	40		818
1966	1,225	1,225				169	224	111		1,531
1967	1,084	1,084				343	301	162		1,543
1968	1,355	1,355				405	381	179		1,129
1969	1,634	1,634				447	386	233		1,146
1970	1,761	1,761				446	390	217		1,236
1971	1,727	1,727				511	472	208		1,098
1972	1,761	1,761				478	766	245		1,012
1973	2,079	2,079				494	876	164		631
1974	2,169	2,169				513	984	208		534
1975	2,132	2,132				577	1,204	216		506
1976	2,272	2,272				702	1,602	227		502
1977	2,688	2,688				949	2,188	248		467
1978	2,861	2,861				949	2,562	304		483
1979	3,124	3,124				994	2,762	348		549
1980	3,393	3,393				1,543	3,349	410		597
1981	3,772	3,661		111	111	1,681	4,168	442		600
1982	3,858	3,758		100	100	1,470	4,454	441		357
1983	4,363	4,128		235	235	1,578	4,914	521		217
1984	5,165	4,822		343	343	1,774	5,189	677		137
1985	5,549	5,133		416	416	1,732	5,179	825		134
1986	6,015	5,431		584	584	1,979	5,796	822		176
1987	6,515	5,819		696	696	2,274	6,269	841		197
1988	6,833	6,047		786	786	2,444	6,604	889		192
1989	7,632	6,695		937	937	2,512	6,811	873		108
1990	7,556	6,534		1,022	1,022	2,506	5,944	695		72
1991	8,096	7,012		1,084	1,084	2,571	6,384	974		110
1992	8,363	7,283		1,080	1,080	2,727	7,485	939		75
1993	8,834	7,465	84	1,285	1,369	2,969	7,643	1,025		80
1994	9,562	7,810	233	1,519	1,752	3,039	7,736	1,130		45
1995	10,458	8,530	409	1,519	1,928	3,098	8,617	1,203		46
1996	10,908	8,726	490	1,692	2,182	3,059	9,103	1,048		
1997	11,399	9,076	487	1,836	2,323	3,050	8,886	1,153		
1998	19,718	10,150	7,635	1,933	9,568	3,423	8,482	1,170		
1999	17,903	9,449	6,110	2,344	8,454	4,003	8,818	1,290	202	
2000	17,513	9,448	5,750	2,315	8,065	3,381	9,428	1,370	276	
2001	21,024	9,809	8,942	2,273	11,215	3,233	9,391	1,137	438	
2002	19,683	9,726	7,892	2,065	9,957	2,802	8,505	1,234	529	
2003	16,277	9,746	4,266	2,265	6,531	2,946	7,753	1,310	539	
2004	20,089	10,385	6,178	3,526	9,704	4,340	7,548	1,422	457	
2005	24,504	9,845	11,813	2,846	14,659	3,488	6,862	1,804	633	
2006	30,334	10,235	16,584	3,515	20,099	4,541	5,747	1,529	395	
2007	21,280	10,144	8,064	3,072	11,136	4,940	6,104	1,482	410	
2008	36,319	10,083	22,417	3,819	26,236	4,597	4,624	1,367	494	
2009	29,982	12,322	14,254	3,406	17,660	6,659	5,788	1,708	515	
2010	23,978	11,177	9,067	3,734	12,801	8,296	7,046	1,459	433	
2011	27,847	11,546	12,720	3,581	16,301	9,082	8,527	1,046	297	
2012	26,081	11,581	10,676	3,824	14,500	9,325	9,021	948	329	
2013	22,240	11,525	7,164	3,551	10,715	10,359	8,615	1,081	337	

# 1-1-7 技術協力及び資金協力の国別経費・件数(2013年度)

(単位:億円・件)

地域名	国名	技術協力 実績額	有償資金協力						無償資金協力	
			円借款		海外投融資		計		実施監理	
			件数	承諾額	件数	承諾額	件数	承諾額	件数	G/A締結額
<b>アジア地域</b>		<b>649.81</b>	<b>38</b>	<b>7,846.46</b>	<b>1</b>	<b>0.80</b>	<b>39</b>	<b>7,847.26</b>	<b>89</b>	<b>498.07</b>
アジア地域(広域)		0.49							2	12.70
東南アジア		376.76	26	3,914.73	1	0.80	27	3,915.53	49	319.38
ブルネイ		0.00								
インドネシア		60.06	8	821.82	1	0.80	9	822.62	4	35.61
マレーシア		7.04								
フィリピン		51.75	2	687.32			2	687.32	5	13.03
シンガポール		0.21								
タイ		27.69								
カンボジア		39.40	1	88.52			1	88.52	9	57.70
ラオス		30.55	3	150.62			3	150.62	9	46.67
東ティモール		10.69							2	0.91
ベトナム		82.71	9	1,655.93			9	1,655.93	4	4.14
ミャンマー		61.59	3	510.52			3	510.52	16	161.32
東南アジア		5.08								
東アジア		38.54	2	117.36			2	117.36	7	20.83
中華人民共和国		20.18							2	1.92
大韓民国		0.05								
モンゴル		18.21	2	117.36			2	117.36	5	18.91
東アジア		0.10								
南アジア		205.04	9	3,465.60			9	3,465.60	19	129.30
ブータン		9.07							1	2.33
バングラデシュ		42.38							6	39.79
インド		34.82	8	3,115.40			8	3,115.40	1	14.95
モルディブ		1.14								
ネパール		19.05							2	22.64
パキスタン		14.53							3	31.43
スリランカ		13.38	1	350.20			1	350.20	4	5.24
アフガニスタン		68.84							2	12.92
南アジア		1.84								
中央アジア・コーカサス		28.98	1	348.77			1	348.77	12	15.87
アルメニア		1.61								
アゼルバイジャン		1.98							1	7.77
カザフスタン		1.38								
キルギス		10.52							4	4.51
タジキスタン		7.03							4	1.44
トルクメニスタン		0.24								
ウズベキスタン		5.75	1	348.77			1	348.77	3	2.15
グルジア		0.42								
中央アジア		0.05								
<b>大洋州地域</b>		<b>42.20</b>	<b>1</b>	<b>83.40</b>			<b>1</b>	<b>83.40</b>	<b>7</b>	<b>77.39</b>
大洋州地域(広域)		2.59								
オーストラリア		0.05								
フィジー		6.13								
キリバス		0.74							1	9.31
マーシャル		1.47								
ミクロネシア		2.46							1	11.10
ナウル		0.10								
バブアニューギニア		11.36	1	83.40			1	83.40	1	10.04
ソロモン		5.07							1	0.52
トンガ		2.35								
ツバル		0.92							1	15.44
バヌアツ		3.08							1	12.67
サモア		3.38							1	18.31
クック諸島		0.11								
ニウエ		0.09								
パラオ		2.30								
<b>北米・中南米地域</b>		<b>147.95</b>	<b>2</b>	<b>114.96</b>			<b>2</b>	<b>114.96</b>	<b>11</b>	<b>32.11</b>
北米・中南米地域(広域)		5.46								
中米・カリブ		68.81	1	14.96			1	14.96	7	22.62
アンティグア・バーブーダ		0.31								
バルバドス		0.03								
ベリーズ		1.24								
コスタリカ		4.60								
キューバ		3.26								
ドミニカ		0.36								
ドミニカ共和国		8.30								
エルサルバドル		8.71								
グレナダ		0.13								
グアテマラ		5.70								
ハイチ		2.69							3	16.20
ホンジュラス		7.29							2	1.32
ジャマイカ		1.63								

地域名	国名	技術協力 実績額	有償資金協力					無償資金協力 実施監理		
			円借款		海外投融資		計		件数	G/A締結額
			件数	承諾額	件数	承諾額	件数	承諾額		
	メキシコ	8.88								
	ニカラグア	8.47	1	14.96			1	14.96	2	5.10
	パナマ	5.55								
	セントクリストファー・ネイビス	0.12								
	セントルシア	0.65								
	セントビンセント	0.26								
	トリニダード・トバゴ	0.06								
	ガイアナ	0.51								
	スリナム	0.06								
南米		72.31	1	100.00			1	100.00	4	9.49
	アルゼンチン	3.78								
	ボリビア	10.73								
	ブラジル	20.16								
	チリ	2.58								
	コロンビア	5.76								
	エクアドル	6.98							1	0.37
	パラグアイ	10.08								
	ペルー	9.86	1	100.00			1	100.00	3	9.13
	ウルグアイ	1.24								
	ベネズエラ	1.14								
北米		1.38								
	アメリカ合衆国	1.30								
	カナダ	0.08								
<b>中東地域</b>		<b>103.33</b>	<b>4</b>	<b>708.88</b>			<b>4</b>	<b>708.88</b>	<b>3</b>	<b>37.06</b>
	中東地域(広域)	0.42								
	イラン	6.42								
	イラク	20.48	1	391.18			1	391.18		
	パレスチナ	10.01								
	ヨルダン	10.87	1	120.00			1	120.00	3	37.06
	クウェート	0.02								
	レバノン	0.09								
	オマーン	1.01								
	カタール	0.02								
	サウジアラビア	1.01								
	シリア	1.41								
	アラブ首長国連邦	0.05								
	イエメン	1.35								
	アルジェリア	1.42								
	エジプト	27.99								
	リビア	0.55								
	モロッコ	9.34	1	88.99			1	88.99		
	チュニジア	10.85	1	108.71			1	108.71		
<b>アフリカ地域</b>		<b>418.96</b>	<b>6</b>	<b>519.36</b>			<b>6</b>	<b>519.36</b>	<b>55</b>	<b>501.87</b>
	アフリカ地域(広域)	14.87								
	スーダン	14.23							3	34.38
	ボツワナ	4.60							1	0.44
	エチオピア	35.10							4	104.41
	エリトリア	1.34								
	ガンビア	0.22								
	ガーナ	21.71							3	17.83
	ケニア	33.90							2	1.08
	レソト	0.43								
	リベリア	0.76							1	10.88
	マラウイ	19.32							4	37.86
	ナミビア	3.53								
	ナイジェリア	12.50								
	セーシェル	0.57								
	ソマリア	0.15								
	南アフリカ共和国	5.53								
	スワジランド	0.43							1	0.92
	ウガンダ	19.03							3	39.94
	タンザニア	29.45	3	126.02			3	126.02	9	30.71
	ザンビア	18.81							3	35.21
	ジンバブエ	3.36								
	アンゴラ	4.98								
	ベナン	4.42								
	ブルキナファソ	11.53							2	2.60
	ブルンジ	5.85								
	カメルーン	6.05							1	3.74
	カーボヴェルデ	0.21	1	152.92			1	152.92		
	チャド	0.29								
	コモロ	1.04								
	コンゴ共和国	1.86								
	コートジボワール	9.31							1	1.83
	ジブチ	5.02							1	7.36

地域名	国名	技術協力 実績額	有償資金協力					無償資金協力		
			円借款		海外投融資		計		実施監理	
			件数	承諾額	件数	承諾額	件数	承諾額	件数	G/A締結額
	ガボン	4.54								
	ギニア	1.30						1	12.54	
	マダガスカル	5.30								
	マリ	0.60								
	モーリタニア	0.63						1	11.17	
	モーリシャス	3.29						1	11.50	
	モザンビーク	27.44	2	240.42			2	240.42	4	21.00
	ニジェール	4.54						2	16.03	
	ルワンダ	12.08						1	6.47	
	サントメ・プリンシペ	0.17								
	セネガル	23.16						2	19.32	
	シエラレオネ	7.66						1	15.52	
	トーゴ	3.22								
	コンゴ民主共和国	11.44								
	南スーダン	23.18						3	59.14	
<b>欧州地域</b>		<b>24.12</b>	<b>1</b>	<b>489.05</b>			<b>1</b>	<b>489.05</b>	<b>1</b>	<b>11.54</b>
	欧州地域(広域)	0.84								
	トルコ	6.56		429.79				429.79		
	アルバニア	1.04								
	ブルガリア	0.04								
	クロアチア	0.38								
	ルーマニア	0.06								
	セルビア	2.07								
	マケドニア旧ユーゴスラビア共和国	1.80								
	ボスニア・ヘルツェゴビナ	2.82								
	コンボ	3.48								
	モンテネグロ	0.25								
	モルドバ	1.12	1	59.26			1	59.26	1	11.54
	ロシア	0.01								
	ウクライナ	1.95								
	オーストリア	0.01								
	ベルギー	0.42								
	デンマーク	0.02								
	フィンランド	0.02								
	フランス	0.46								
	ドイツ	0.08								
	ギリシャ	0.01								
	ハンガリー	0.01								
	イタリア	0.03								
	オランダ	0.03								
	ノルウェー	0.01								
	ポーランド	0.20								
	ポルトガル	0.00								
	スペイン	0.04								
	スウェーデン	0.01								
	スイス	0.24								
	英国	0.12								
<b>全世界</b>		<b>384.75</b>								
	全世界	384.75								
<b>国際機関</b>		<b>1.62</b>	<b>1</b>	<b>94.80</b>			<b>1</b>	<b>94.80</b>		
	国際機関等	1.62	1	94.80			1	94.80		
	<b>合計</b>	<b>1,772.74</b>	<b>53</b>	<b>9,856.91</b>	<b>1</b>	<b>0.80</b>	<b>54</b>	<b>9,857.71</b>	<b>166</b>	<b>1,158.05</b>

(注)円借款の合計値のうち、件数には承諾済L/Aの増額変更1件を含まず、承諾額には承諾済L/Aの増額変更分(430億円)を含む。





## 1-2 技術協力における形態別経費の被援助国上位20カ国(過去5年・累計)

### 1-2-1 経費総額

順位	2009年度			2010年度			2011年度		
	国名	経費	構成比	国名	経費	構成比	国名	経費	構成比
1	インドネシア	8,104,950	4.6	インドネシア	8,588,824	5.1	ベトナム	10,485,640	5.5
2	ベトナム	6,142,125	3.5	ベトナム	7,152,238	4.2	インドネシア	9,247,116	4.9
3	フィリピン	5,015,415	2.8	アフガニスタン	4,816,294	2.9	アフガニスタン	5,898,086	3.1
4	カンボジア	4,446,142	2.5	フィリピン	4,433,715	2.6	フィリピン	5,834,237	3.1
5	中華人民共和国	3,262,371	1.9	カンボジア	3,894,486	2.3	ケニア	4,866,059	2.6
6	ラオス	3,157,251	1.8	中華人民共和国	3,468,062	2.1	カンボジア	4,266,905	2.3
7	アフガニスタン	2,732,103	1.6	ケニア	2,969,738	1.8	エチオピア	3,625,350	1.9
8	ケニア	2,642,476	1.5	タイ	2,798,018	1.7	タンザニア	3,547,776	1.9
9	バングラデシュ	2,502,840	1.4	ラオス	2,774,961	1.6	エジプト	3,542,410	1.9
10	エジプト	2,467,571	1.4	エチオピア	2,621,556	1.6	タイ	3,529,269	1.9
11	スリランカ	2,453,107	1.4	タンザニア	2,597,861	1.5	ラオス	3,428,114	1.8
12	ウガンダ	2,413,633	1.4	エジプト	2,485,307	1.5	中華人民共和国	3,295,932	1.7
13	タイ	2,410,577	1.4	パキスタン	2,433,959	1.4	バングラデシュ	2,903,808	1.5
14	タンザニア	2,302,322	1.3	バングラデシュ	2,410,606	1.4	セネガル	2,835,364	1.5
15	ブラジル	1,992,586	1.1	スリランカ	2,324,003	1.4	インド	2,693,093	1.4
16	エチオピア	1,976,384	1.1	スーダン	2,296,717	1.4	モザンビーク	2,580,868	1.4
17	スーダン	1,909,383	1.1	ウガンダ	2,239,584	1.3	ガーナ	2,482,697	1.3
18	パキスタン	1,899,934	1.1	ザンビア	2,080,063	1.2	ブラジル	2,318,744	1.2
19	インド	1,854,871	1.1	ブラジル	1,988,249	1.2	ウガンダ	2,307,096	1.2
20	セネガル	1,847,136	1.0	ガーナ	1,963,264	1.2	スーダン	2,170,519	1.1

### 1-2-2 研修員受入

順位	2009年度			2010年度			2011年度		
	国名	経費	構成比	国名	経費	構成比	国名	経費	構成比
1	中華人民共和国	895,085	3.6	ベトナム	1,028,695	5.0	ベトナム	1,153,907	5.7
2	インドネシア	820,570	3.3	中華人民共和国	977,312	4.7	中華人民共和国	961,663	4.8
3	ベトナム	790,603	3.2	インドネシア	905,816	4.4	インドネシア	930,366	4.6
4	フィリピン	429,392	1.7	フィリピン	522,630	2.5	アフガニスタン	565,100	2.8
5	カンボジア	376,429	1.5	カンボジア	504,440	2.4	タイ	527,947	2.6
6	ブラジル	354,816	1.4	タイ	465,585	2.2	カンボジア	506,543	2.5
7	イラク	349,816	1.4	イラク	434,331	2.1	ミャンマー	503,327	2.5
8	ラオス	329,399	1.3	コンゴ民主共和国	413,787	2.0	ブラジル	500,990	2.5
9	タイ	320,829	1.3	ガーナ	373,631	1.8	コンゴ民主共和国	479,497	2.4
10	コンゴ民主共和国	315,078	1.3	ケニア	370,473	1.8	イラク	475,236	2.4
11	マレーシア	311,705	1.2	ブラジル	366,557	1.8	ラオス	439,912	2.2
12	ミャンマー	295,107	1.2	ミャンマー	336,802	1.6	ケニア	434,785	2.2
13	ケニア	291,549	1.2	アフガニスタン	316,152	1.5	フィリピン	392,587	2.0
14	コロンビア	290,325	1.2	メキシコ	316,009	1.5	マレーシア	389,494	1.9
15	ネパール	272,753	1.1	ラオス	314,138	1.5	ガーナ	363,136	1.8
16	アフガニスタン	265,319	1.1	エジプト	303,276	1.5	ザンビア	328,705	1.6
17	ペルー	263,699	1.1	マレーシア	289,640	1.4	メキシコ	324,376	1.6
18	スリランカ	262,031	1.0	コロンビア	280,160	1.4	タンザニア	317,624	1.6
19	バングラデシュ	231,761	0.9	タンザニア	256,181	1.2	マラウイ	311,027	1.5
20	メキシコ	227,473	0.9	スリランカ	252,701	1.2	コロンビア	296,869	1.5

(単位:千円・%)

2012年度			2013年度			累計			順位
国名	経費	構成比	国名	経費	構成比	国名	経費	構成比	
ベトナム	8,515,126	5.1	ベトナム	8,270,691	4.7	インドネシア	333,511,102	7.3	1
アフガニスタン	6,241,650	3.7	アフガニスタン	6,883,925	3.9	タイ	222,498,405	4.9	2
インドネシア	6,168,094	3.7	ミャンマー	6,159,190	3.5	フィリピン	213,481,388	4.7	3
フィリピン	4,535,052	2.7	インドネシア	6,005,501	3.4	中華人民共和国	181,756,408	4.0	4
ミャンマー	3,799,128	2.3	フィリピン	5,175,134	2.9	ベトナム	124,129,813	2.7	5
カンボジア	3,708,570	2.2	バングラデシュ	4,237,588	2.4	マレーシア	113,476,001	2.5	6
タイ	3,478,860	2.1	カンボジア	3,940,132	2.2	ブラジル	110,432,760	2.4	7
ケニア	3,435,579	2.0	エチオピア	3,510,473	2.0	ケニア	108,105,235	2.4	8
ラオス	3,255,569	1.9	インド	3,481,567	2.0	パラグアイ	84,296,367	1.8	9
エジプト	3,155,594	1.9	ケニア	3,389,985	1.9	タンザニア	79,035,539	1.7	10
エチオピア	3,057,458	1.8	ラオス	3,054,916	1.7	スリランカ	73,178,183	1.6	11
バングラデシュ	2,839,281	1.7	タンザニア	2,945,105	1.7	メキシコ	72,700,502	1.6	12
タンザニア	2,597,916	1.5	エジプト	2,799,213	1.6	エジプト	71,715,406	1.6	13
中華人民共和国	2,526,645	1.5	タイ	2,769,250	1.6	カンボジア	71,308,099	1.6	14
インド	2,479,865	1.5	モザンビーク	2,743,868	1.5	ボリビア	69,694,676	1.5	15
スリランカ	2,385,542	1.4	南スーダン	2,317,630	1.3	バングラデシュ	68,525,472	1.5	16
セネガル	2,256,934	1.3	セネガル	2,316,002	1.3	ネパール	65,573,032	1.4	17
スーダン	2,236,507	1.3	ガーナ	2,170,830	1.2	ラオス	63,775,516	1.4	18
モザンビーク	2,210,532	1.3	イラク	2,047,929	1.2	ザンビア	56,723,500	1.2	19
ガーナ	2,077,216	1.2	中華人民共和国	2,017,846	1.1	ミャンマー	53,182,408	1.2	20

(単位:千円・%)

2012年度			2013年度			累計			順位
国名	経費	構成比	国名	経費	構成比	国名	経費	構成比	
ベトナム	1,001,975	5.9	アフガニスタン	1,100,011	6.3	インドネシア	47,380,321	6.6	1
アフガニスタン	763,464	4.5	ベトナム	848,707	4.8	タイ	40,430,847	5.6	2
インドネシア	694,750	4.1	ミャンマー	734,725	4.2	中華人民共和国	37,529,272	5.2	3
中華人民共和国	628,537	3.7	インドネシア	561,218	3.2	フィリピン	33,263,970	4.6	4
ミャンマー	518,266	3.0	フィリピン	465,224	2.6	マレーシア	29,571,719	4.1	5
フィリピン	460,662	2.7	カンボジア	458,301	2.6	ブラジル	28,702,459	4.0	6
ラオス	417,983	2.5	イラク	426,567	2.4	メキシコ	20,831,547	2.9	7
カンボジア	414,679	2.4	中華人民共和国	409,721	2.3	ベトナム	17,799,647	2.5	8
タイ	408,895	2.4	ブラジル	398,797	2.3	スリランカ	15,501,184	2.1	9
ケニア	376,836	2.2	ラオス	389,787	2.2	ケニア	15,075,433	2.1	10
コンゴ民主共和国	324,313	1.9	コンゴ民主共和国	344,743	2.0	ペルー	14,311,340	2.0	11
ブラジル	324,092	1.9	タイ	319,541	1.8	エジプト	14,043,471	1.9	12
バングラデシュ	316,287	1.9	メキシコ	304,135	1.7	バングラデシュ	12,300,773	1.7	13
イラク	316,040	1.9	ケニア	289,543	1.6	タンザニア	11,621,407	1.6	14
メキシコ	287,444	1.7	ナイジェリア	283,417	1.6	パキスタン	10,529,271	1.5	15
ガーナ	270,992	1.6	バングラデシュ	279,845	1.6	ミャンマー	10,216,053	1.4	16
マレーシア	262,302	1.5	モザンビーク	264,410	1.5	パラグアイ	9,689,391	1.3	17
タンザニア	258,677	1.5	タンザニア	255,174	1.4	大韓民国	9,545,471	1.3	18
ネパール	234,643	1.4	ザンビア	239,047	1.4	カンボジア	9,343,608	1.3	19
エチオピア	222,592	1.3	ガーナ	234,247	1.3	ラオス	9,242,633	1.3	20

### 1-2-3 専門家派遣

順位	2009年度			2010年度			2011年度		
	国名	経費	構成比	国名	経費	構成比	国名	経費	構成比
1	インドネシア	1,806,070	8.5	インドネシア	1,857,814	7.7	ベトナム	4,850,077	7.5
2	ベトナム	1,178,919	5.5	ベトナム	1,426,899	5.9	インドネシア	4,584,351	7.1
3	カンボジア	1,106,943	5.2	カンボジア	1,090,129	4.5	アフガニスタン	3,808,041	5.9
4	フィリピン	959,519	4.5	中華人民共和国	889,656	3.7	フィリピン	2,701,685	4.2
5	中華人民共和国	696,016	3.3	ケニア	872,856	3.6	カンボジア	2,354,075	3.6
6	ケニア	692,269	3.3	パキスタン	850,622	3.5	ケニア	2,048,924	3.2
7	ラオス	663,477	3.1	フィリピン	830,224	3.4	ラオス	1,993,808	3.1
8	バングラデシュ	506,933	2.4	バングラデシュ	736,420	3.0	エチオピア	1,866,265	2.9
9	アフガニスタン	445,089	2.1	エチオピア	669,829	2.8	タンザニア	1,859,860	2.9
10	エチオピア	442,217	2.1	ラオス	666,942	2.8	中華人民共和国	1,788,746	2.8
11	タイ	434,611	2.0	ザンビア	491,742	2.0	バングラデシュ	1,457,287	2.3
12	インド	430,063	2.0	インド	482,053	2.0	セネガル	1,342,498	2.1
13	マラウイ	429,008	2.0	タイ	432,665	1.8	タイ	1,290,503	2.0
14	ミャンマー	428,050	2.0	タンザニア	432,040	1.8	ガーナ	1,228,968	1.9
15	パキスタン	370,351	1.7	アフガニスタン	385,826	1.6	ザンビア	1,217,762	1.9
16	ザンビア	360,984	1.7	ミャンマー	363,056	1.5	スーダン	1,213,442	1.9
17	タンザニア	360,606	1.7	ウガンダ	357,395	1.5	エジプト	1,205,498	1.9
18	ニカラグア	337,475	1.6	モンゴル	335,220	1.4	南スーダン	1,081,828	1.7
19	スリランカ	335,042	1.6	スーダン	329,928	1.4	インド	1,063,539	1.6
20	エジプト	325,091	1.5	スリランカ	323,522	1.3	モザンビーク	1,034,700	1.6

### 1-2-4 調査団派遣

順位	2009年度			2010年度			2011年度		
	国名	経費	構成比	国名	経費	構成比	国名	経費	構成比
1	ベトナム	1,069,336	7.2	ウガンダ	704,134	6.7	ベトナム	3,355,706	8.3
2	インドネシア	792,144	5.3	フィリピン	650,642	6.2	インドネシア	2,985,320	7.4
3	コンゴ民主共和国	785,275	5.3	インドネシア	578,438	5.5	フィリピン	1,741,146	4.3
4	フィリピン	750,658	5.1	エジプト	457,720	4.4	タイ	1,350,508	3.4
5	ウガンダ	500,333	3.4	ベトナム	450,804	4.3	インド	1,163,071	2.9
6	スーダン	499,837	3.4	エチオピア	418,974	4.0	ケニア	1,137,163	2.8
7	カンボジア	456,961	3.1	アフガニスタン	330,554	3.2	モザンビーク	1,065,444	2.6
8	エジプト	406,406	2.7	ペルー	317,463	3.0	エチオピア	1,040,427	2.6
9	アフガニスタン	393,608	2.6	タンザニア	259,731	2.5	エジプト	964,226	2.4
10	ザンビア	347,314	2.3	タイ	235,499	2.2	アフガニスタン	909,832	2.3
11	リベリア	343,612	2.3	ラオス	221,012	2.1	タンザニア	894,800	2.2
12	エチオピア	341,724	2.3	バングラデシュ	210,883	2.0	ウガンダ	884,697	2.2
13	インド	335,852	2.3	ナイジェリア	204,537	1.9	カンボジア	882,956	2.2
14	タンザニア	323,232	2.2	ザンビア	196,517	1.9	パキスタン	855,692	2.1
15	マラウイ	292,059	2.0	トルコ	193,177	1.8	バングラデシュ	741,128	1.8
16	ペルー	267,360	1.8	カンボジア	192,693	1.8	南スーダン	720,617	1.8
17	パラグアイ	258,037	1.7	パラグアイ	185,809	1.8	セネガル	695,556	1.7
18	ラオス	256,127	1.7	インド	163,335	1.6	スリランカ	633,385	1.6
19	モロッコ	202,915	1.4	ガーナ	152,294	1.5	ブラジル	511,971	1.3
20	モーリタニア	197,584	1.3	モロッコ	145,869	1.4	マラウイ	471,353	1.2

(単位:千円・%)

2012年度			2013年度			累計			順位
国名	経費	構成比	国名	経費	構成比	国名	経費	構成比	
アフガニスタン	4,223,962	7.4	アフガニスタン	4,864,912	7.4	インドネシア	121,037,474	10.8	1
ベトナム	4,117,942	7.3	ベトナム	4,793,680	7.3	タイ	71,994,122	6.4	2
インドネシア	3,183,162	5.6	インドネシア	3,638,777	5.6	フィリピン	60,557,407	5.4	3
カンボジア	2,012,057	3.5	カンボジア	2,001,291	3.1	中華人民共和国	46,574,725	4.2	4
ケニア	1,736,683	3.1	バングラデシュ	1,995,857	3.1	ケニア	39,091,700	3.5	5
フィリピン	1,716,070	3.0	タンザニア	1,913,567	2.9	ベトナム	38,457,747	3.4	6
エチオピア	1,710,467	3.0	ラオス	1,881,217	2.9	ブラジル	27,633,338	2.5	7
ラオス	1,706,070	3.0	フィリピン	1,841,013	2.8	パラグアイ	25,891,314	2.3	8
中華人民共和国	1,625,177	2.9	ケニア	1,731,008	2.7	マレーシア	25,308,220	2.3	9
タンザニア	1,479,906	2.6	インド	1,715,767	2.6	カンボジア	25,167,948	2.3	10
スーダン	1,469,350	2.6	エチオピア	1,528,240	2.3	タンザニア	23,494,821	2.1	11
インド	1,152,058	2.0	ミャンマー	1,513,705	2.3	ラオス	21,591,140	1.9	12
バングラデシュ	1,122,946	2.0	モザンビーク	1,513,413	2.3	メキシコ	21,510,661	1.9	13
タイ	1,069,096	1.9	中華人民共和国	1,321,664	2.0	アフガニスタン	19,278,448	1.7	14
ガーナ	1,039,979	1.8	セネガル	1,286,612	2.0	ネパール	18,968,159	1.7	15
セネガル	1,014,656	1.8	ガーナ	1,194,763	1.8	エジプト	18,712,553	1.7	16
モザンビーク	1,010,639	1.8	タイ	1,142,933	1.7	ボリビア	18,495,691	1.7	17
ザンビア	966,983	1.7	ザンビア	1,123,817	1.7	ザンビア	17,475,856	1.6	18
南スーダン	920,089	1.6	エジプト	1,084,149	1.7	スリランカ	16,002,622	1.4	19
ネパール	887,316	1.6	ネパール	1,066,079	1.6	バングラデシュ	15,993,375	1.4	20

(単位:千円・%)

2012年度			2013年度			累計			順位
国名	経費	構成比	国名	経費	構成比	国名	経費	構成比	
ベトナム	2,386,483	6.5	ミャンマー	3,669,896	9.5	インドネシア	96,008,437	8.6	1
ミャンマー	2,238,900	6.1	ベトナム	1,894,194	4.9	フィリピン	68,280,823	6.1	2
タイ	1,810,157	4.9	フィリピン	1,854,355	4.8	タイ	53,931,746	4.8	3
フィリピン	1,730,306	4.7	バングラデシュ	1,608,373	4.2	中華人民共和国	53,454,568	4.8	4
インドネシア	1,528,692	4.2	エチオピア	1,362,203	3.5	ベトナム	39,842,691	3.6	5
エジプト	1,463,996	4.0	インド	1,288,429	3.3	マレーシア	29,423,772	2.6	6
スリランカ	1,401,724	3.8	エジプト	1,252,317	3.2	エジプト	23,715,968	2.1	7
バングラデシュ	965,923	2.6	南スーダン	1,235,556	3.2	ケニア	22,563,657	2.0	8
インド	921,990	2.5	インドネシア	1,160,997	3.0	スリランカ	20,657,201	1.8	9
カンボジア	903,415	2.5	ケニア	993,495	2.6	タンザニア	18,683,715	1.7	10
モザンビーク	816,508	2.2	タイ	955,025	2.5	バングラデシュ	18,453,325	1.6	11
エチオピア	801,936	2.2	カンボジア	942,362	2.4	カンボジア	18,191,432	1.6	12
ケニア	778,686	2.1	モザンビーク	691,953	1.8	ブラジル	17,724,230	1.6	13
パキスタン	767,707	2.1	モンゴル	633,418	1.6	パキスタン	16,718,120	1.5	14
南スーダン	687,741	1.9	イラク	588,034	1.5	ミャンマー	15,925,694	1.4	15
ラオス	687,651	1.9	パキスタン	540,457	1.4	ボリビア	15,607,716	1.4	16
アフガニスタン	562,630	1.5	マラウイ	512,244	1.3	ネパール	15,591,852	1.4	17
モンゴル	559,975	1.5	ブルキナファソ	475,382	1.2	ラオス	15,215,925	1.4	18
セネガル	523,384	1.4	セネガル	462,090	1.2	モンゴル	14,547,472	1.3	19
ネパール	449,059	1.2	スリランカ	455,693	1.2	ペルー	13,816,699	1.2	20

## 1-2-5 協力隊派遣

順位	2009年度			2010年度			2011年度		
	国名	経費	構成比	国名	経費	構成比	国名	経費	構成比
1	ウガンダ	545,920	3.7	ウガンダ	440,411	3.5	セネガル	394,585	4.0
2	ガーナ	538,892	3.7	ガーナ	423,803	3.4	ケニア	321,868	3.2
3	セネガル	439,033	3.0	セネガル	413,255	3.3	タンザニア	320,838	3.2
4	ニジェール	430,226	2.9	ケニア	361,912	2.9	マラウイ	320,524	3.2
5	ザンビア	423,959	2.9	タンザニア	361,068	2.9	ウガンダ	312,435	3.1
6	ブルキナファソ	422,276	2.9	ザンビア	360,892	2.9	ザンビア	294,220	3.0
7	タンザニア	414,899	2.8	ニジェール	360,871	2.9	ガーナ	293,799	3.0
8	ケニア	391,512	2.7	マラウイ	351,715	2.8	フィリピン	287,962	2.9
9	マラウイ	391,449	2.7	ブルキナファソ	351,173	2.8	バングラデシュ	261,947	2.6
10	パラグアイ	324,489	2.2	ベナン	286,140	2.3	ネパール	244,257	2.5
11	ボリビア	318,921	2.2	バングラデシュ	272,645	2.2	モロッコ	217,971	2.2
12	ホンジュラス	311,371	2.1	パラグアイ	269,995	2.2	ホンジュラス	216,497	2.2
13	ベナン	291,231	2.0	ボリビア	268,372	2.2	ラオス	195,981	2.0
14	バングラデシュ	277,258	1.9	ネパール	260,522	2.1	パラグアイ	195,336	2.0
15	インドネシア	267,173	1.8	カンボジア	257,584	2.1	エチオピア	194,144	2.0
16	ネパール	265,499	1.8	フィリピン	249,154	2.0	ベナン	192,583	1.9
17	ベトナム	259,853	1.8	モザンビーク	239,652	1.9	モザンビーク	185,622	1.9
18	エルサルバドル	255,464	1.7	ホンジュラス	204,909	1.6	ボリビア	184,614	1.9
19	カンボジア	248,564	1.7	エチオピア	203,159	1.6	カンボジア	183,427	1.8
20	中華人民共和国	245,201	1.7	ベトナム	202,757	1.6	モンゴル	176,849	1.8

## 1-2-6 その他ボランティア

順位	2009年度			2010年度			2011年度		
	国名	経費	構成比	国名	経費	構成比	国名	経費	構成比
1	ブラジル	402,276	8.8	ブラジル	430,866	9.3	ブラジル	339,389	8.8
2	パラグアイ	235,179	5.1	パラグアイ	231,133	5.0	ベトナム	165,420	4.3
3	アルゼンチン	221,820	4.9	アルゼンチン	185,207	4.0	パラグアイ	164,911	4.3
4	シリア	210,973	4.6	ドミニカ共和国	178,720	3.9	アルゼンチン	153,051	4.0
5	タイ	187,235	4.1	ベトナム	177,128	3.8	ドミニカ共和国	137,483	3.6
6	ドミニカ共和国	173,653	3.8	シリア	149,786	3.2	モロッコ	119,838	3.1
7	ベトナム	143,827	3.1	タイ	140,887	3.0	ネパール	119,665	3.1
8	カンボジア	139,950	3.1	ウルグアイ	135,529	2.9	カンボジア	112,973	2.9
9	ネパール	120,289	2.6	カンボジア	129,423	2.8	コロンビア	111,711	2.9
10	ウルグアイ	119,755	2.6	ネパール	120,418	2.6	モンゴル	100,731	2.6
11	モロッコ	112,588	2.5	コロンビア	109,219	2.4	インドネシア	94,725	2.5
12	ホンジュラス	106,437	2.3	エクアドル	106,717	2.3	ラオス	93,555	2.4
13	ボリビア	105,263	2.3	モロッコ	101,076	2.2	パプアニューギニア	90,347	2.3
14	エクアドル	103,942	2.3	ラオス	97,284	2.1	ウルグアイ	87,804	2.3
15	ヨルダン	100,935	2.2	パナマ	92,484	2.0	パナマ	83,765	2.2
16	チュニジア	97,644	2.1	ボリビア	91,294	2.0	タイ	82,514	2.1
17	メキシコ	89,127	2.0	ヨルダン	88,494	1.9	コスタリカ	78,253	2.0
18	ラオス	85,038	1.9	トンガ	85,749	1.8	ボリビア	76,058	2.0
19	パプアニューギニア	84,429	1.8	インドネシア	84,295	1.8	マレーシア	74,118	1.9
20	インドネシア	83,276	1.8	マレーシア	80,512	1.7	ヨルダン	69,750	1.8

(単位:千円・%)

2012年度			2013年度			累計			順位
国名	経費	構成比	国名	経費	構成比	国名	経費	構成比	
マラウイ	313,501	3.8	マラウイ	291,663	3.8	マラウイ	15,163,889	3.8	1
セネガル	303,991	3.7	バングラデシュ	286,510	3.7	ケニア	14,583,834	3.6	2
タンザニア	295,008	3.6	セネガル	285,544	3.7	タンザニア	13,850,862	3.4	3
バングラデシュ	278,503	3.4	ザンビア	244,522	3.2	ザンビア	13,206,252	3.3	4
ウガンダ	256,916	3.1	タンザニア	242,239	3.2	フィリピン	13,130,819	3.3	5
ホンジュラス	248,266	3.0	ケニア	230,769	3.0	ホンジュラス	12,216,594	3.0	6
ザンビア	246,841	3.0	フィリピン	207,686	2.7	ガーナ	12,184,129	3.0	7
フィリピン	228,378	2.8	ウガンダ	201,555	2.6	パラグアイ	11,954,447	3.0	8
ガーナ	220,754	2.7	ガーナ	196,965	2.6	バングラデシュ	11,211,315	2.8	9
ケニア	200,419	2.4	ヨルダン	194,077	2.5	マレーシア	10,856,475	2.7	10
ラオス	180,184	2.2	モンゴル	193,866	2.5	ネパール	10,418,966	2.6	11
ネパール	168,829	2.0	ホンジュラス	153,761	2.0	セネガル	10,018,557	2.5	12
エチオピア	164,713	2.0	エチオピア	153,281	2.0	ボリビア	9,757,955	2.4	13
ルワンダ	158,648	1.9	ニカラグア	147,458	1.9	モロッコ	9,097,045	2.3	14
ベトナム	156,319	1.9	スリランカ	143,066	1.9	中華人民共和国	8,580,833	2.1	15
ベナン	150,829	1.8	ラオス	139,031	1.8	スリランカ	8,055,567	2.0	16
モンゴル	146,701	1.8	エクアドル	136,754	1.8	ニジェール	7,812,803	1.9	17
モロッコ	144,317	1.7	モザンビーク	133,018	1.7	インドネシア	7,176,116	1.8	18
パラグアイ	143,443	1.7	モロッコ	130,937	1.7	パプアニューギニア	7,131,819	1.8	19
モザンビーク	142,992	1.7	ルワンダ	130,864	1.7	グアテマラ	6,930,900	1.7	20

(単位:千円・%)

2012年度			2013年度			累計			順位
国名	経費	構成比	国名	経費	構成比	国名	経費	構成比	
ブラジル	304,525	8.9	ブラジル	328,356	9.7	ブラジル	7,292,108	9.7	1
ベトナム	157,765	4.6	アルゼンチン	142,865	4.2	パラグアイ	4,288,933	5.7	2
パラグアイ	140,878	4.1	メキシコ	134,293	4.0	ドミニカ共和国	3,629,407	4.8	3
カンボジア	137,432	4.0	カンボジア	130,523	3.8	インドネシア	3,367,798	4.5	4
ドミニカ共和国	126,177	3.7	ドミニカ共和国	124,302	3.7	アルゼンチン	3,356,223	4.4	5
コロンビア	115,125	3.4	ベトナム	115,952	3.4	タイ	3,330,188	4.4	6
メキシコ	110,694	3.2	コロンビア	110,772	3.3	メキシコ	2,506,652	3.3	7
パプアニューギニア	107,844	3.1	パラグアイ	99,003	2.9	ヨルダン	2,434,328	3.2	8
アルゼンチン	104,404	3.0	モロッコ	98,299	2.9	マレーシア	2,414,338	3.2	9
モロッコ	103,025	3.0	エクアドル	96,014	2.8	カンボジア	2,291,002	3.0	10
ラオス	97,790	2.8	ミクロネシア	85,294	2.5	ボリビア	2,179,718	2.9	11
ネパール	93,884	2.7	マレーシア	76,847	2.3	ラオス	1,940,125	2.6	12
マレーシア	84,325	2.5	パプアニューギニア	75,145	2.2	チュニジア	1,915,550	2.5	13
エクアドル	75,009	2.2	ボリビア	74,912	2.2	ホンジュラス	1,859,442	2.5	14
インドネシア	71,583	2.1	インドネシア	73,472	2.2	ネパール	1,686,739	2.2	15
ホンジュラス	66,938	2.0	ペルー	70,226	2.1	ウルグアイ	1,672,635	2.2	16
コスタリカ	65,876	1.9	ジャマイカ	68,045	2.0	フィジー	1,616,794	2.1	17
モンゴル	64,391	1.9	チリ	66,447	2.0	パプアニューギニア	1,437,753	1.9	18
パヌアツ	56,149	1.6	ネパール	65,016	1.9	パナマ	1,405,196	1.9	19
ウルグアイ	54,529	1.6	ブータン	64,876	1.9	シリア	1,360,442	1.8	20

## 1-2-7 機材供与

順位	2009年度			2010年度			2011年度		
	国名	経費	構成比	国名	経費	構成比	国名	経費	構成比
1	タイ	278,310	6.3	スーダン	385,057	9.1	エジプト	889,027	10.1
2	エジプト	223,553	5.1	タイ	310,795	7.4	ケニア	868,423	9.9
3	ケニア	221,139	5.0	中華人民共和国	205,682	4.9	スーダン	546,085	6.2
4	ボリビア	190,059	4.3	エジプト	197,840	4.7	ベトナム	534,756	6.1
5	スーダン	167,931	3.8	シリア	192,857	4.6	中華人民共和国	251,736	2.9
6	アフガニスタン	148,825	3.4	インドネシア	182,518	4.3	南アフリカ共和国	239,422	2.7
7	中華人民共和国	136,456	3.1	ケニア	175,354	4.2	ラオス	211,980	2.4
8	カンボジア	126,509	2.9	カンボジア	147,289	3.5	カンボジア	210,996	2.4
9	ミャンマー	119,652	2.7	フィリピン	126,642	3.0	インドネシア	207,846	2.4
10	パキスタン	119,357	2.7	パレスチナ	125,452	3.0	フィリピン	192,849	2.2
11	ガーナ	105,522	2.4	キューバ	104,011	2.5	タイ	186,419	2.1
12	ブータン	100,950	2.3	エチオピア	82,886	2.0	インド	166,477	1.9
13	インドネシア	100,135	2.3	ブラジル	79,991	1.9	エチオピア	151,450	1.7
14	エチオピア	94,567	2.2	パラオ	73,686	1.7	ミャンマー	141,352	1.6
15	ベトナム	92,888	2.1	ボリビア	72,646	1.7	タンザニア	137,750	1.6
16	ラオス	85,514	1.9	ミャンマー	70,915	1.7	ブラジル	129,293	1.5
17	パレスチナ	82,689	1.9	タジキスタン	70,449	1.7	セネガル	117,398	1.3
18	パラグアイ	80,298	1.8	パラグアイ	69,522	1.6	マラウイ	114,573	1.3
19	フィジー	75,740	1.7	パキスタン	67,528	1.6	モザンビーク	113,726	1.3
20	フィリピン	75,686	1.7	ガーナ	66,134	1.6	ミクロネシア	111,672	1.3

## 1-2-8 移住者渡航 (単位:千円・%)

順位	累計		
	国名	経費	構成比
1	ブラジル	2,235,211	43.1
2	アルゼンチン	685,980	13.2
3	パラグアイ	623,466	12.0
4	ボリビア	400,590	7.7
5	メキシコ	238,267	4.6
6	チリ	74,789	1.4
7	ペルー	53,195	1.0
8	ドミニカ共和国	38,443	0.7
9	カナダ	33,828	0.7
10	コロンビア	27,425	0.5
11	オーストラリア	25,368	0.5
12	ベネズエラ	3,482	0.1
13	コスタリカ	800	0.0
14	ウルグアイ	544	0.0
15			
16			
17			
18			
19			
20			

(注)移住者等の送金は1995年度で終了した。

(単位:千円・%)

2012年度			2013年度			累計			順位
国名	経費	構成比	国名	経費	構成比	国名	経費	構成比	
ベトナム	471,601	8.8	ベトナム	238,183	5.9	タイ	39,864,685	8.8	1
スーダン	461,353	8.6	コンゴ民主共和国	208,023	5.1	インドネシア	39,717,492	8.8	2
エジプト	384,014	7.2	タイ	190,784	4.7	中華人民共和国	28,621,472	6.3	3
インドネシア	290,532	5.4	エジプト	189,025	4.6	フィリピン	26,471,797	5.8	4
ケニア	236,820	4.4	タジキスタン	161,154	4.0	ブラジル	15,625,818	3.5	5
セネガル	201,425	3.8	パキスタン	136,968	3.4	マレーシア	13,655,481	3.0	6
ナイジェリア	179,858	3.4	タンザニア	129,698	3.2	パラグアイ	12,943,568	2.9	7
タンザニア	143,604	2.7	アフガニスタン	125,244	3.1	ケニア	11,706,961	2.6	8
フィリピン	103,593	1.9	ミャンマー	119,334	2.9	ベトナム	11,271,093	2.5	9
インド	98,019	1.8	ウガンダ	108,070	2.7	メキシコ	10,131,754	2.2	10
ラオス	97,676	1.8	カンボジア	92,096	2.3	大韓民国	9,002,856	2.0	11
バングラデシュ	97,357	1.8	キルギス	88,001	2.2	ボリビア	8,840,868	2.0	12
パキスタン	84,129	1.6	モザンビーク	87,912	2.2	エジプト	8,663,776	1.9	13
ニカラグア	83,631	1.6	フィリピン	85,406	2.1	ミャンマー	8,145,203	1.8	14
チュニジア	83,270	1.6	ブラジル	84,097	2.1	チリ	7,880,515	1.7	15
コンゴ民主共和国	82,470	1.5	インドネシア	78,705	1.9	アルゼンチン	7,698,122	1.7	16
ブラジル	80,709	1.5	エリトリア	72,770	1.8	スリランカ	7,195,198	1.6	17
エルサルバドル	73,517	1.4	エチオピア	72,256	1.8	ネパール	7,145,995	1.6	18
ウズベキスタン	72,965	1.4	ケニア	71,145	1.7	ペルー	6,919,976	1.5	19
アフガニスタン	71,021	1.3	ホンジュラス	69,114	1.7	タンザニア	6,861,923	1.5	20



# 1-3 技術協力における形態別人数の被援助国上位20カ国(過去5年・累計)

## 1-3-1 研修員受入

順位	2009年度			2010年度			2011年度		
	国名	人数	構成比	国名	人数	構成比	国名	人数	構成比
1	モザンビーク	4,686	15.6	中華人民共和国	4,251	17.7	中華人民共和国	3,746	13.5
2	コンゴ民主共和国	4,117	13.7	コンゴ民主共和国	2,308	9.6	タンザニア	2,897	10.4
3	フィリピン	2,745	9.2	タンザニア	1,418	5.9	コンゴ民主共和国	2,435	8.7
4	中華人民共和国	2,138	7.1	フィリピン	1,318	5.5	インドネシア	1,366	4.9
5	ベトナム	983	3.3	ベトナム	1,176	4.9	バングラデシュ	1,349	4.8
6	インドネシア	887	3.0	インドネシア	787	3.3	ベトナム	1,195	4.3
7	カンボジア	790	2.6	イラク	681	2.8	ケニア	1,149	4.1
8	ネパール	640	2.1	ナイジェリア	524	2.2	フィリピン	1,053	3.8
9	イラク	588	2.0	ケニア	513	2.1	イラク	652	2.3
10	アンゴラ	439	1.5	タイ	470	2.0	タイ	464	1.7
11	タイ	427	1.4	カンボジア	439	1.8	コロンビア	462	1.7
12	ラオス	427	1.4	マレーシア	384	1.6	マレーシア	448	1.6
13	ケニア	401	1.3	ミャンマー	374	1.6	ミャンマー	426	1.5
14	タンザニア	401	1.3	アフガニスタン	363	1.5	スリランカ	422	1.5
15	マレーシア	394	1.3	ラオス	337	1.4	ラオス	420	1.5
16	ミャンマー	374	1.2	インド	298	1.2	カンボジア	417	1.5
17	インド	295	1.0	スリランカ	278	1.2	タジキスタン	383	1.4
18	ブラジル	283	0.9	スーダン	269	1.1	アフガニスタン	378	1.4
19	アフガニスタン	282	0.9	バングラデシュ	267	1.1	ナイジェリア	327	1.2
20	ナイジェリア	279	0.9	ガーナ	231	1.0	スーダン	295	1.1

## 1-3-2 専門家派遣

順位	2009年度			2010年度			2011年度		
	国名	人数	構成比	国名	人数	構成比	国名	人数	構成比
1	インドネシア	671	10.1	インドネシア	804	9.7	インドネシア	980	10.8
2	ベトナム	556	8.3	ベトナム	793	9.6	ベトナム	967	10.6
3	中華人民共和国	465	7.0	中華人民共和国	493	5.9	中華人民共和国	514	5.7
4	フィリピン	444	6.7	カンボジア	386	4.7	カンボジア	440	4.8
5	カンボジア	383	5.8	フィリピン	379	4.6	タイ	406	4.5
6	ラオス	263	3.9	ラオス	313	3.8	フィリピン	337	3.7
7	スリランカ	177	2.7	アフガニスタン	269	3.2	ラオス	284	3.1
8	バングラデシュ	176	2.6	モンゴル	246	3.0	バングラデシュ	274	3.0
9	モンゴル	163	2.4	タイ	230	2.8	モンゴル	242	2.7
10	タイ	157	2.4	バングラデシュ	210	2.5	インド	232	2.6
11	エジプト	124	1.9	スーダン	174	2.1	エジプト	229	2.5
12	ミャンマー	121	1.8	スリランカ	170	2.0	アフガニスタン	221	2.4
13	インド	116	1.7	インド	158	1.9	スリランカ	173	1.9
14	ネパール	114	1.7	パキスタン	156	1.9	マレーシア	164	1.8
15	パキスタン	112	1.7	エジプト	154	1.9	エチオピア	158	1.7
16	ケニア	100	1.5	ネパール	145	1.7	タンザニア	148	1.6
17	アフガニスタン	98	1.5	ニュージーランド	136	1.6	ケニア	143	1.6
18	ウズベキスタン	96	1.4	エチオピア	124	1.5	ネパール	140	1.5
19	スーダン	95	1.4	タンザニア	122	1.5	南スーダン	119	1.3
20	マレーシア	86	1.3	ケニア	121	1.5	ザンビア	109	1.2

(単位:人・%)

2012年度			2013年度			累計			順位
国名	人数	構成比	国名	人数	構成比	国名	人数	構成比	
バングラデシュ	3,894	14.9	フィリピン	2,612	11.7	インドネシア	41,872	7.8	1
ケニア	2,298	8.8	ナイジェリア	1,422	6.4	フィリピン	37,485	7.0	2
フィリピン	1,774	6.8	中華人民共和国	1,329	6.0	中華人民共和国	35,774	6.6	3
中華人民共和国	1,326	5.1	バングラデシュ	1,014	4.6	タイ	30,437	5.7	4
ベトナム	1,144	4.4	ベトナム	931	4.2	コンゴ民主共和国	24,162	4.5	5
コンゴ民主共和国	1,078	4.1	スーダン	711	3.2	ベトナム	21,851	4.1	6
インドネシア	970	3.7	ケニア	685	3.1	マレーシア	16,554	3.1	7
ナイジェリア	606	2.3	コンゴ民主共和国	638	2.9	モザンビーク	15,642	2.9	8
タンザニア	536	2.1	アフガニスタン	602	2.7	タンザニア	13,391	2.5	9
ラオス	532	2.0	インドネシア	589	2.6	スリランカ	12,432	2.3	10
タイ	468	1.8	イラク	580	2.6	バングラデシュ	12,350	2.3	11
スリランカ	466	1.8	タンザニア	522	2.3	カンボジア	11,935	2.2	12
イラク	462	1.8	ミャンマー	510	2.3	ケニア	11,292	2.1	13
ミャンマー	435	1.7	タイ	466	2.1	ブラジル	10,394	1.9	14
アフガニスタン	424	1.6	カンボジア	457	2.1	エジプト	10,347	1.9	15
カンボジア	420	1.6	ラオス	384	1.7	ラオス	8,532	1.6	16
パレスチナ	401	1.5	パレスチナ	346	1.6	イラク	6,994	1.3	17
マレーシア	371	1.4	モザンビーク	294	1.3	インド	6,845	1.3	18
インド	363	1.4	マレーシア	287	1.3	ペルー	6,800	1.3	19
スーダン	324	1.2	ザンビア	245	1.1	メキシコ	6,579	1.2	20

(単位:人・%)

2012年度			2013年度			累計			順位
国名	人数	構成比	国名	人数	構成比	国名	人数	構成比	
ベトナム	1,287	13.8	ベトナム	1,447	14.0	インドネシア	15,379	11.3	1
インドネシア	628	6.7	インドネシア	798	7.7	タイ	9,801	7.2	2
中華人民共和国	420	4.5	フィリピン	624	6.0	中華人民共和国	9,027	6.6	3
フィリピン	414	4.4	タイ	407	3.9	ベトナム	8,439	6.2	4
ラオス	378	4.1	ラオス	398	3.8	フィリピン	7,735	5.7	5
タイ	370	4.0	カンボジア	370	3.6	カンボジア	3,902	2.9	6
インド	321	3.4	インド	309	3.0	ラオス	3,534	2.6	7
カンボジア	301	3.2	ミャンマー	308	3.0	マレーシア	3,454	2.5	8
モンゴル	232	2.5	中華人民共和国	283	2.7	ブラジル	2,890	2.1	9
エジプト	209	2.2	モザンビーク	257	2.5	ケニア	2,821	2.1	10
エチオピア	201	2.2	バングラデシュ	238	2.3	エジプト	2,608	1.9	11
タンザニア	199	2.1	ケニア	211	2.0	バングラデシュ	2,581	1.9	12
ネパール	194	2.1	エチオピア	196	1.9	ネパール	2,400	1.8	13
モザンビーク	192	2.1	モンゴル	184	1.8	ミャンマー	2,374	1.7	14
バングラデシュ	191	2.0	マレーシア	182	1.8	メキシコ	2,268	1.7	15
スーダン	188	2.0	ガーナ	175	1.7	スリランカ	2,262	1.7	16
ケニア	172	1.8	ネパール	175	1.7	インド	1,991	1.5	17
アフガニスタン	170	1.8	アフガニスタン	168	1.6	モンゴル	1,991	1.5	18
ガーナ	166	1.8	タンザニア	166	1.6	パラグアイ	1,820	1.3	19
ミャンマー	126	1.4	スーダン	158	1.5	アフガニスタン	1,675	1.2	20

### 1-3-3 調査団派遣

順位	2009年度			2010年度			2011年度		
	国名	人数	構成比	国名	人数	構成比	国名	人数	構成比
1	インドネシア	622	10.7	インドネシア	757	10.7	ベトナム	1,209	14.2
2	ベトナム	346	6.0	ベトナム	733	10.4	インドネシア	1,074	12.6
3	フィリピン	255	4.4	フィリピン	444	6.3	フィリピン	477	5.6
4	バングラデシュ	191	3.3	パキスタン	268	3.8	インド	378	4.4
5	ラオス	177	3.1	タイ	255	3.6	パキスタン	272	3.2
6	カンボジア	173	3.0	エジプト	226	3.2	タイ	247	2.9
7	エジプト	155	2.7	ペルー	201	2.9	カンボジア	241	2.8
8	インド	152	2.6	バングラデシュ	198	2.8	バングラデシュ	226	2.7
9	タイ	135	2.3	スリランカ	197	2.8	アフガニスタン	206	2.4
10	ペルー	122	2.1	カンボジア	168	2.4	エジプト	199	2.3
11	ウガンダ	115	2.0	インド	164	2.3	エチオピア	153	1.8
12	ミャンマー	98	1.7	アフガニスタン	149	2.1	ケニア	147	1.7
13	パキスタン	94	1.6	ラオス	149	2.1	スリランカ	133	1.6
14	スリランカ	87	1.5	エチオピア	145	2.1	ウガンダ	125	1.5
15	中華人民共和国	84	1.5	タンザニア	125	1.8	モンゴル	123	1.4
16	スーダン	81	1.4	ウガンダ	99	1.4	ラオス	122	1.4
17	コンゴ民主共和国	76	1.3	スーダン	95	1.3	タンザニア	116	1.4
18	ケニア	74	1.3	ミャンマー	95	1.3	ブルンジ	116	1.4
19	ブラジル	71	1.2	モザンビーク	92	1.3	ガーナ	107	1.3
20	セネガル	70	1.2	ケニア	90	1.3	ネパール	95	1.1

### 1-3-4 協力隊派遣

順位	2009年度			2010年度			2011年度		
	国名	人数	構成比	国名	人数	構成比	国名	人数	構成比
1	ウガンダ	88	5.2	ウガンダ	55	3.8	マラウイ	46	4.4
2	ブルキナファソ	69	4.0	フィリピン	55	3.8	ウガンダ	43	4.1
3	ケニア	68	4.0	マラウイ	47	3.2	ガーナ	39	3.7
4	ヨルダン	54	3.2	タンザニア	46	3.2	セネガル	39	3.7
5	セネガル	53	3.1	セネガル	45	3.1	ケニア	38	3.6
6	ザンビア	51	3.0	ニジェール	43	2.9	ラオス	37	3.5
7	バングラデシュ	50	2.9	ブルキナファソ	43	2.9	モロッコ	36	3.4
8	ニジェール	46	2.7	ネパール	42	2.9	ザンビア	32	3.1
9	ガーナ	40	2.3	ザンビア	39	2.7	ホンジュラス	32	3.1
10	モンゴル	40	2.3	バングラデシュ	39	2.7	ガボン	29	2.8
11	エクアドル	39	2.3	パラグアイ	36	2.5	タンザニア	28	2.7
12	ネパール	38	2.2	ベナン	36	2.5	バングラデシュ	27	2.6
13	エルサルバドル	37	2.2	ガーナ	35	2.4	ヨルダン	23	2.2
14	ベトナム	37	2.2	インドネシア	33	2.3	フィジー	22	2.1
15	マラウイ	37	2.2	モザンビーク	33	2.3	エチオピア	21	2.0
16	エチオピア	36	2.1	カンボジア	32	2.2	パラグアイ	21	2.0
17	スリランカ	35	2.0	ケニア	31	2.1	モンゴル	21	2.0
18	タンザニア	35	2.0	ルワンダ	29	2.0	ジブチ	20	1.9
19	ボリビア	35	2.0	モロッコ	26	1.8	スリランカ	20	1.9
20	ラオス	30	1.8	中華人民共和国	26	1.8	ネパール	20	1.9

(単位:人・%)

2012年度			2013年度			累計			順位
国名	人数	構成比	国名	人数	構成比	国名	人数	構成比	
ベトナム	847	9.4	ミャンマー	1,266	14.7	インドネシア	23,624	9.3	1
ミャンマー	657	7.3	フィリピン	576	6.7	フィリピン	16,177	6.4	2
フィリピン	571	6.3	ベトナム	451	5.2	タイ	14,946	5.9	3
インドネシア	541	6.0	バングラデシュ	361	4.2	中華人民共和国	13,592	5.4	4
タイ	500	5.5	インドネシア	332	3.9	ベトナム	10,670	4.2	5
バングラデシュ	448	5.0	インド	329	3.8	マレーシア	6,633	2.6	6
カンボジア	352	3.9	タイ	303	3.5	ミャンマー	4,978	2.0	7
エジプト	320	3.5	カンボジア	269	3.1	スリランカ	4,949	2.0	8
インド	289	3.2	スリランカ	217	2.5	エジプト	4,942	2.0	9
モンゴル	259	2.9	モンゴル	210	2.4	バングラデシュ	4,770	1.9	10
ラオス	232	2.6	ケニア	175	2.0	カンボジア	4,528	1.8	11
スリランカ	228	2.5	エチオピア	155	1.8	パキスタン	4,140	1.6	12
モザンビーク	216	2.4	エジプト	151	1.8	ケニア	4,000	1.6	13
ガーナ	138	1.5	モザンビーク	145	1.7	ブラジル	3,903	1.5	14
エチオピア	125	1.4	パキスタン	129	1.5	ラオス	3,873	1.5	15
アフガニスタン	123	1.4	ネパール	114	1.3	ネパール	3,637	1.4	16
ケニア	118	1.3	南スーダン	113	1.3	インド	3,552	1.4	17
パキスタン	114	1.3	ラオス	96	1.1	モンゴル	3,297	1.3	18
南スーダン	100	1.1	コートジボワール	89	1.0	タンザニア	3,165	1.3	19
ブラジル	98	1.1	ガーナ	87	1.0	ボリビア	2,612	1.0	20
						メキシコ	2,612	1.0	

(単位:人・%)

2012年度			2013年度			累計			順位
国名	人数	構成比	国名	人数	構成比	国名	人数	構成比	
タンザニア	47	5.0	セネガル	48	4.4	マラウイ	1,616	4.1	1
バングラデシュ	47	5.0	ケニア	43	4.0	フィリピン	1,549	3.9	2
マラウイ	40	4.2	タンザニア	41	3.8	ケニア	1,537	3.9	3
ウガンダ	34	3.6	バングラデシュ	39	3.6	タンザニア	1,481	3.8	4
ザンビア	30	3.2	ヨルダン	36	3.3	ザンビア	1,308	3.3	5
スリランカ	29	3.1	ウガンダ	33	3.1	マレーシア	1,282	3.3	6
セネガル	28	3.0	スリランカ	33	3.1	ガーナ	1,208	3.1	7
ドミニカ共和国	25	2.6	モンゴル	33	3.1	バングラデシュ	1,195	3.0	8
ネパール	25	2.6	カンボジア	32	3.0	ホンジュラス	1,149	2.9	9
フィリピン	25	2.6	ガーナ	28	2.6	ネパール	1,105	2.8	10
エチオピア	20	2.1	フィリピン	28	2.6	パラグアイ	1,102	2.8	11
ガーナ	20	2.1	ペルー	28	2.6	セネガル	961	2.4	12
モンゴル	20	2.1	エクアドル	25	2.3	モロッコ	943	2.4	13
ルワンダ	20	2.1	エルサルバドル	25	2.3	スリランカ	889	2.3	14
エクアドル	18	1.9	グアテマラ	25	2.3	ボリビア	873	2.2	15
ブータン	18	1.9	タイ	25	2.3	中華人民共和国	793	2.0	16
ホンジュラス	18	1.9	ブルキナファソ	23	2.1	ニジェール	694	1.8	17
ケニア	17	1.8	ザンビア	22	2.0	ラオス	694	1.8	18
タイ	17	1.8	ネパール	22	2.0	インドネシア	650	1.7	19
ベトナム	17	1.8	エチオピア	20	1.9	タイ	645	1.6	20
ペルー	17	1.8	キルギス	20	1.9				
ヨルダン	17	1.8	モロッコ	20	1.9				

### 1-3-5 その他ボランティア

順位	2009年度			2010年度			2011年度		
	国名	人数	構成比	国名	人数	構成比	国名	人数	構成比
1	ブラジル	42	8.2	ブラジル	37	8.5	ブラジル	31	10.4
2	ベトナム	32	6.2	ネパール	25	5.8	メキシコ	16	5.4
3	タイ	28	5.4	パラグアイ	25	5.8	ベトナム	14	4.7
4	アルゼンチン	27	5.2	コロンビア	20	4.6	ホンジュラス	12	4.0
5	カンボジア	18	3.5	ドミニカ共和国	19	4.4	モロッコ	12	4.0
6	マレーシア	18	3.5	ベトナム	15	3.5	インドネシア	11	3.7
7	パラグアイ	17	3.3	カンボジア	14	3.2	ラオス	11	3.7
8	シリア	15	2.9	エクアドル	13	3.0	アルゼンチン	10	3.4
9	パナマ	15	2.9	サモア	12	2.8	ヨルダン	10	3.4
10	モンゴル	13	2.5	モンゴル	12	2.8	パラグアイ	9	3.0
11	ヨルダン	13	2.5	ヨルダン	12	2.8	チリ	7	2.4
12	ウルグアイ	12	2.3	コスタリカ	11	2.5	ドミニカ共和国	7	2.4
13	ブータン	12	2.3	ラオス	11	2.5	ネパール	7	2.4
14	インドネシア	11	2.1	アルゼンチン	10	2.3	コスタリカ	6	2.0
15	モロッコ	11	2.1	マレーシア	10	2.3	コロンビア	6	2.0
16	ラオス	11	2.1	ウルグアイ	9	2.1	ミクロネシア	6	2.0
17	コスタリカ	10	1.9	ブータン	9	2.1	モンゴル	6	2.0
18	ボリビア	10	1.9	タイ	8	1.8	カンボジア	5	1.7
19	エチオピア	9	1.7	パナマ	8	1.8	ガイアナ	5	1.7
20	コロンビア	9	1.7	モロッコ	8	1.8	トルコ	5	1.7
	トンガ	9	1.7				ブータン	5	1.7
	ドミニカ共和国	9	1.7				マレーシア	5	1.7
	ネパール	9	1.7						
	フィジー	9	1.7						
	中華人民共和国	9	1.7						

### 1-3-6 移住者渡航 (単位:人・%)

順位	累計		
	国名	人数	構成比
1	ブラジル	53,842	73.3
2	パラグアイ	7,236	9.9
3	カナダ	5,177	7.0
4	アルゼンチン	2,819	3.8
5	ボリビア	1,962	2.7
6	ドミニカ共和国	1,335	1.8
7	オーストラリア	426	0.6
8	アメリカ合衆国	388	0.5
9	コロンビア	59	0.1
10	メキシコ	54	0.1
11	ベネズエラ	49	0.1
12	ウルグアイ	46	0.1
13	チリ	24	0.0
14	ペルー	16	0.0
15	コスタリカ	2	0.0
16	ホンジュラス	2	0.0
17			
18			
19			
20			

(注) 移住者等の送出国は1995年度に終了した。

(単位:人・%)

2012年度			2013年度			累計			順位
国名	人数	構成比	国名	人数	構成比	国名	人数	構成比	
ブラジル	33	10.0	ブラジル	35	10.4	ブラジル	534	8.5	1
カンボジア	18	5.5	アルゼンチン	14	4.2	パラグアイ	320	5.1	2
ドミニカ共和国	18	5.5	ネパール	13	3.9	タイ	300	4.8	3
アルゼンチン	13	4.0	ブータン	13	3.9	ドミニカ共和国	271	4.3	4
エクアドル	11	3.3	エクアドル	12	3.6	アルゼンチン	265	4.2	5
コロンビア	11	3.3	モロッコ	11	3.3	インドネシア	241	3.8	6
ミクロネシア	11	3.3	カンボジア	10	3.0	ヨルダン	197	3.1	7
ネパール	10	3.0	タイ	10	3.0	マレーシア	191	3.0	8
パラグアイ	10	3.0	チリ	10	3.0	カンボジア	185	2.9	9
ボリビア	10	3.0	パラグアイ	10	3.0	メキシコ	176	2.8	10
ペルー	9	2.7	ボリビア	10	3.0	ネパール	163	2.6	11
メキシコ	9	2.7	ミャンマー	10	3.0	ボリビア	162	2.6	12
ブータン	8	2.4	ドミニカ共和国	9	2.7	チュニジア	155	2.5	13
ベトナム	8	2.4	ベトナム	8	2.4	ホンジュラス	155	2.5	14
マレーシア	8	2.4	コロンビア	7	2.1	ラオス	146	2.3	15
エルサルバドル	7	2.1	フィジー	7	2.1	ベトナム	137	2.2	16
ウルグアイ	6	1.8	ペルー	7	2.1	モンゴル	132	2.1	17
エチオピア	6	1.8	ミクロネシア	7	2.1	ブータン	130	2.1	18
モロッコ	6	1.8	ウルグアイ	6	1.8	ウルグアイ	128	2.0	19
ウズベキスタン	5	1.5	マレーシア	6	1.8	フィジー	128	2.0	20
バヌアツ	5	1.5							
パラオ	5	1.5							
モンゴル	5	1.5							
ラオス	5	1.5							

## 1-4 技術協力における経費総額の被援助国上位20カ国(過去5年・累計)

### 1-4-1 2009年度

順位	国名	経費総額	研修員受入		専門家派遣		調査団派遣	
		経費	経費	構成比	経費	構成比	経費	構成比
1	インドネシア	8,104,950	820,570	10.1	1,806,070	22.3	792,144	9.8
2	ベトナム	6,142,125	790,603	12.9	1,178,919	19.2	1,069,336	17.4
3	フィリピン	5,015,415	429,392	8.6	959,519	19.1	750,658	15.0
4	カンボジア	4,446,142	376,429	8.5	1,106,943	24.9	456,961	10.3
5	中華人民共和国	3,262,371	895,085	27.4	696,016	21.3	132,644	4.1
6	ラオス	3,157,251	329,399	10.4	663,477	21.0	256,127	8.1
7	アフガニスタン	2,732,103	265,319	9.7	445,089	16.3	393,608	14.4
8	ケニア	2,642,476	291,549	11.0	692,269	26.2	88,489	3.3
9	バングラデシュ	2,502,840	231,761	9.3	506,933	20.3	158,629	6.3
10	エジプト	2,467,571	150,373	6.1	325,091	13.2	406,406	16.5
11	スリランカ	2,453,107	262,031	10.7	335,042	13.7	92,346	3.8
12	ウガンダ	2,413,633	167,427	6.9	309,847	12.8	500,333	20.7
13	タイ	2,410,577	320,829	13.3	434,611	18.0	142,118	5.9
14	タンザニア	2,302,322	214,581	9.3	360,606	15.7	323,232	14.0
15	ブラジル	1,992,586	354,816	17.8	188,086	9.4	49,292	2.5
16	エチオピア	1,976,384	115,703	5.9	442,217	22.4	341,724	17.3
17	スーダン	1,909,383	198,006	10.4	194,186	10.2	499,837	26.2
18	パキスタン	1,899,934	173,816	9.1	370,351	19.5	89,194	4.7
19	インド	1,854,871	176,112	9.5	430,063	23.2	335,852	18.1
20	セネガル	1,847,136	167,037	9.0	259,984	14.1	187,038	10.1

### 1-4-2 2010年度

順位	国名	経費総額	研修員受入		専門家派遣		調査団派遣	
		経費	経費	構成比	経費	構成比	経費	構成比
1	インドネシア	8,588,824	905,816	10.5	1,857,814	21.6	578,438	6.7
2	ベトナム	7,152,238	1,028,695	14.4	1,426,899	20.0	450,804	6.3
3	アフガニスタン	4,816,294	316,152	6.6	385,826	8.0	330,554	6.9
4	フィリピン	4,433,715	522,630	11.8	830,224	18.7	650,642	14.7
5	カンボジア	3,894,486	504,440	13.0	1,090,129	28.0	192,693	4.9
6	中華人民共和国	3,468,062	977,312	28.2	889,656	25.7	59,329	1.7
7	ケニア	2,969,738	370,473	12.5	872,856	29.4	91,887	3.1
8	タイ	2,798,018	465,585	16.6	432,665	15.5	235,499	8.4
9	ラオス	2,774,961	314,138	11.3	666,942	24.0	221,012	8.0
10	エチオピア	2,621,556	213,797	8.2	669,829	25.6	418,974	16.0
11	タンザニア	2,597,861	256,181	9.9	432,040	16.6	259,731	10.0
12	エジプト	2,485,307	303,276	12.2	301,732	12.1	457,720	18.4
13	パキスタン	2,433,959	205,216	8.4	850,622	34.9	91,697	3.8
14	バングラデシュ	2,410,606	199,995	8.3	736,420	30.5	210,883	8.7
15	スリランカ	2,324,003	252,701	10.9	323,522	13.9	94,738	4.1
16	スーダン	2,296,717	80,856	3.5	329,928	14.4	90,755	4.0
17	ウガンダ	2,239,584	172,726	7.7	357,395	16.0	704,134	31.4
18	ザンビア	2,080,063	210,982	10.1	491,742	23.6	196,517	9.4
19	ブラジル	1,988,249	366,557	18.4	251,716	12.7	106,595	5.4
20	ガーナ	1,963,264	373,631	19.0	262,556	13.4	152,294	7.8

(単位:千円・%)

協力隊派遣		その他ボランティア		機材供与		その他		順位
経費	構成比	経費	構成比	経費	構成比	経費	構成比	
267,173	3.3	83,276	1.0	100,135	1.2	4,235,582	52.3	1
259,853	4.2	143,827	2.3	92,888	1.5	2,606,699	42.4	2
154,480	3.1			75,686	1.5	2,645,680	52.8	3
248,564	5.6	139,950	3.1	126,509	2.8	1,990,786	44.8	4
245,201	7.5	20,788	0.6	136,456	4.2	1,136,181	34.8	5
233,830	7.4	85,038	2.7	85,514	2.7	1,503,866	47.6	6
				148,825	5.4	1,479,262	54.1	7
391,512	14.8	6,621	0.3	221,139	8.4	950,897	36.0	8
277,258	11.1	7,369	0.3	26,629	1.1	1,294,261	51.7	9
194,354	7.9	44,709	1.8	223,553	9.1	1,123,085	45.5	10
219,720	9.0	34,966	1.4	22,698	0.9	1,486,304	60.6	11
545,920	22.6	20,078	0.8	47,776	2.0	822,252	34.1	12
174,102	7.2	187,235	7.8	278,310	11.5	873,372	36.2	13
414,899	18.0			38,268	1.7	950,736	41.3	14
36,729	1.8	402,276	20.2	51,048	2.6	910,339	45.7	15
227,357	11.5	30,255	1.5	94,567	4.8	724,561	36.7	16
39,471	2.1			167,931	8.8	809,952	42.4	17
23,309	1.2	26,605	1.4	119,357	6.3	1,097,302	57.8	18
74,674	4.0			6,893	0.4	831,277	44.8	19
439,033	23.8	2,282	0.1	797	0.0	790,965	42.8	20

(単位:千円・%)

協力隊派遣		その他ボランティア		機材供与		その他		順位
経費	構成比	経費	構成比	経費	構成比	経費	構成比	
178,680	2.1	84,295	1.0	182,518	2.1	4,801,263	55.9	1
202,757	2.8	177,128	2.5	65,767	0.9	3,800,188	53.1	2
				46,173	1.0	3,737,589	77.6	3
249,154	5.6			126,642	2.9	2,054,423	46.3	4
257,584	6.6	129,423	3.3	147,289	3.8	1,572,928	40.4	5
187,330	5.4	32,743	0.9	205,682	5.9	1,116,010	32.2	6
361,912	12.2	13,163	0.4	175,354	5.9	1,084,093	36.5	7
131,224	4.7	140,887	5.0	310,795	11.1	1,081,363	38.6	8
197,060	7.1	97,284	3.5	50,737	1.8	1,227,788	44.2	9
203,159	7.7	35,923	1.4	82,886	3.2	996,988	38.0	10
361,068	13.9			39,144	1.5	1,249,697	48.1	11
149,375	6.0	28,640	1.2	197,840	8.0	1,046,724	42.1	12
193	0.0	321	0.0	67,528	2.8	1,218,382	50.1	13
272,645	11.3	9,671	0.4	6,363	0.3	974,629	40.4	14
169,984	7.3	21,509	0.9	48,918	2.1	1,412,631	60.8	15
18,211	0.8			385,057	16.8	1,391,910	60.6	16
440,411	19.7	22,922	1.0	51,203	2.3	490,793	21.9	17
360,892	17.4	54,547	2.6	30,312	1.5	735,071	35.3	18
27,337	1.4	430,866	21.7	79,991	4.0	725,187	36.5	19
423,803	21.6	18,887	1.0	66,134	3.4	665,959	33.9	20



### 1-4-3 2011年度

順位	国名	経費総額	研修員受入		専門家派遣		調査団派遣	
		経費	経費	構成比	経費	構成比	経費	構成比
1	ベトナム	10,485,640	1,153,907	11.0	4,850,077	46.3	3,355,706	32.0
2	インドネシア	9,247,116	930,366	10.1	4,584,351	49.6	2,985,320	32.3
3	アフガニスタン	5,898,086	565,100	9.6	3,808,041	64.6	909,832	15.4
4	フィリピン	5,834,237	392,587	6.7	2,701,685	46.3	1,741,146	29.8
5	ケニア	4,866,059	434,785	8.9	2,048,924	42.1	1,137,163	23.4
6	カンボジア	4,266,905	506,543	11.9	2,354,075	55.2	882,956	20.7
7	エチオピア	3,625,350	255,587	7.0	1,866,265	51.5	1,040,427	28.7
8	タンザニア	3,547,776	317,624	9.0	1,859,860	52.4	894,800	25.2
9	エジプト	3,542,410	296,454	8.4	1,205,498	34.0	964,226	27.2
10	タイ	3,529,269	527,947	15.0	1,290,503	36.6	1,350,508	38.3
11	ラオス	3,428,114	439,912	12.8	1,993,808	58.2	466,829	13.6
12	中華人民共和国	3,295,932	961,663	29.2	1,788,746	54.3	101,542	3.1
13	バングラデシュ	2,903,808	294,092	10.1	1,457,287	50.2	741,128	25.5
14	セネガル	2,835,364	232,547	8.2	1,342,498	47.3	695,556	24.5
15	インド	2,693,093	188,784	7.0	1,063,539	39.5	1,163,071	43.2
16	モザンビーク	2,580,868	145,901	5.7	1,034,700	40.1	1,065,444	41.3
17	ガーナ	2,482,697	363,136	14.6	1,228,968	49.5	470,261	18.9
18	ブラジル	2,318,744	500,990	21.6	599,185	25.8	511,971	22.1
19	ウガンダ	2,307,096	208,036	9.0	779,493	33.8	884,697	38.3
20	スーダン	2,170,519	171,370	7.9	1,213,442	55.9	215,821	9.9

### 1-4-4 2012年度

順位	国名	経費総額	研修員受入		専門家派遣		調査団派遣	
		経費	経費	構成比	経費	構成比	経費	構成比
1	ベトナム	8,515,126	1,001,975	11.8	4,117,942	48.4	2,386,483	28.0
2	アフガニスタン	6,241,650	763,464	12.2	4,223,962	67.7	562,630	9.0
3	インドネシア	6,168,094	694,750	11.3	3,183,162	51.6	1,528,692	24.8
4	フィリピン	4,535,052	460,662	10.2	1,716,070	37.8	1,730,306	38.2
5	ミャンマー	3,799,128	518,266	13.6	840,297	22.1	2,238,900	58.9
6	カンボジア	3,708,570	414,679	11.2	2,012,057	54.3	903,415	24.4
7	タイ	3,478,860	408,895	11.8	1,069,096	30.7	1,810,157	52.0
8	ケニア	3,435,579	376,836	11.0	1,736,683	50.5	778,686	22.7
9	ラオス	3,255,569	417,983	12.8	1,706,070	52.4	687,651	21.1
10	エジプト	3,155,594	191,712	6.1	862,975	27.3	1,463,996	46.4
11	エチオピア	3,057,458	222,592	7.3	1,710,467	55.9	801,936	26.2
12	バングラデシュ	2,839,281	316,287	11.1	1,122,946	39.6	965,923	34.0
13	タンザニア	2,597,916	258,677	10.0	1,479,906	57.0	391,851	15.1
14	中華人民共和国	2,526,645	628,537	24.9	1,625,177	64.3	100,509	4.0
15	インド	2,479,865	214,118	8.6	1,152,058	46.5	921,990	37.2
16	スリランカ	2,385,542	200,218	8.4	631,280	26.5	1,401,724	58.8
17	セネガル	2,256,934	156,149	6.9	1,014,656	45.0	523,384	23.2
18	スーダン	2,236,507	167,075	7.5	1,469,350	65.7	109,687	4.9
19	モザンビーク	2,210,532	160,187	7.2	1,010,639	45.7	816,508	36.9
20	ガーナ	2,077,216	270,992	13.0	1,039,979	50.1	362,026	17.4

(単位:千円・%)

協力隊派遣		その他ボランティア		機材供与		その他		順位
経費	構成比	経費	構成比	経費	構成比	経費	構成比	
153,468	1.5	165,420	1.6	534,756	5.1	272,306	2.6	1
128,362	1.4	94,725	1.0	207,846	2.2	316,146	3.4	2
				48,835	0.8	566,278	9.6	3
287,962	4.9			192,849	3.3	518,008	8.9	4
321,868	6.6	11,695	0.2	868,423	17.8	43,201	0.9	5
183,427	4.3	112,973	2.6	210,996	4.9	15,935	0.4	6
194,144	5.4	27,370	0.8	151,450	4.2	90,107	2.5	7
320,838	9.0			137,750	3.9	16,904	0.5	8
113,423	3.2	8,357	0.2	889,027	25.1	65,425	1.8	9
72,836	2.1	82,514	2.3	186,419	5.3	18,542	0.5	10
195,981	5.7	93,555	2.7	211,980	6.2	26,049	0.8	11
139,450	4.2	29,627	0.9	251,736	7.6	23,168	0.7	12
261,947	9.0	12,919	0.4	68,944	2.4	67,491	2.3	13
394,585	13.9			117,398	4.1	52,780	1.9	14
46,782	1.7			166,477	6.2	64,440	2.4	15
185,622	7.2	12,003	0.5	113,726	4.4	23,472	0.9	16
293,799	11.8	31,752	1.3	63,302	2.5	31,479	1.3	17
7,587	0.3	339,389	14.6	129,293	5.6	230,329	9.9	18
312,435	13.5	15,201	0.7	76,413	3.3	30,821	1.3	19
3,371	0.2			546,085	25.2	20,430	0.9	20

(単位:千円・%)

協力隊派遣		その他ボランティア		機材供与		その他		順位
経費	構成比	経費	構成比	経費	構成比	経費	構成比	
156,319	1.8	157,765	1.9	471,601	5.5	223,041	2.6	1
				71,021	1.1	620,573	9.9	2
113,571	1.8	71,583	1.2	290,532	4.7	285,804	4.6	3
228,378	5.0			103,593	2.3	296,043	6.5	4
		2,085	0.1	70,825	1.9	128,755	3.4	5
137,497	3.7	137,432	3.7	60,258	1.6	43,232	1.2	6
74,975	2.2	40,696	1.2	66,284	1.9	8,757	0.3	7
200,419	5.8	11,985	0.3	236,820	6.9	94,150	2.7	8
180,184	5.5	97,790	3.0	97,676	3.0	68,215	2.1	9
111,952	3.5	3,101	0.1	384,014	12.2	137,844	4.4	10
164,713	5.4	26,021	0.9	67,973	2.2	63,756	2.1	11
278,503	9.8	17,047	0.6	97,357	3.4	41,218	1.5	12
295,008	11.4	2,541	0.1	143,604	5.5	26,329	1.0	13
99,416	3.9	9,464	0.4	47,766	1.9	15,776	0.6	14
32,358	1.3			98,019	4.0	61,322	2.5	15
127,845	5.4	8,037	0.3	3,679	0.2	12,759	0.5	16
303,991	13.5	3,922	0.2	201,425	8.9	53,407	2.4	17
17,250	0.8			461,353	20.6	11,792	0.5	18
142,992	6.5	21,239	1.0	42,777	1.9	16,190	0.7	19
220,754	10.6	20,514	1.0	33,010	1.6	129,941	6.3	20

### 1-4-5 2013年度

順位	国名	経費総額	研修員受入		専門家派遣		調査団派遣	
		経費	経費	構成比	経費	構成比	経費	構成比
1	ベトナム	8,270,691	848,707	10.3	4,793,680	58.0	1,894,194	22.9
2	アフガニスタン	6,883,925	1,100,011	16.0	4,864,912	70.7	219,629	3.2
3	ミャンマー	6,159,190	734,725	11.9	1,513,705	24.6	3,669,896	59.6
4	インドネシア	6,005,501	561,218	9.3	3,638,777	60.6	1,160,997	19.3
5	フィリピン	5,175,134	465,224	9.0	1,841,013	35.6	1,854,355	35.8
6	バングラデシュ	4,237,588	279,845	6.6	1,995,857	47.1	1,608,373	38.0
7	カンボジア	3,940,132	458,301	11.6	2,001,291	50.8	942,362	23.9
8	エチオピア	3,510,473	206,989	5.9	1,528,240	43.5	1,362,203	38.8
9	インド	3,481,567	231,955	6.7	1,715,767	49.3	1,288,429	37.0
10	ケニア	3,389,985	289,543	8.5	1,731,008	51.1	993,495	29.3
11	ラオス	3,054,916	389,787	12.8	1,881,217	61.6	444,116	14.5
12	タンザニア	2,945,105	255,174	8.7	1,913,567	65.0	332,291	11.3
13	エジプト	2,799,213	150,818	5.4	1,084,149	38.7	1,252,317	44.7
14	タイ	2,769,250	319,541	11.5	1,142,933	41.3	955,025	34.5
15	モザンビーク	2,743,868	264,410	9.6	1,513,413	55.2	691,953	25.2
16	南スーダン	2,317,630	65,359	2.8	933,788	40.3	1,235,556	53.3
17	セネガル	2,316,002	187,251	8.1	1,286,612	55.6	462,090	20.0
18	ガーナ	2,170,830	234,247	10.8	1,194,763	55.0	303,785	14.0
19	イラク	2,047,929	426,567	20.8	380,019	18.6	588,034	28.7
20	中華人民共和国	2,017,846	409,721	20.3	1,321,664	65.5	176,377	8.7

### 1-4-6 累計

順位	国名	経費総額	研修員受入		専門家派遣		調査団派遣	
		経費	経費	構成比	経費	構成比	経費	構成比
1	インドネシア	333,511,102	47,380,321	14.2	121,037,474	36.3	96,008,437	28.8
2	タイ	222,498,405	40,430,847	18.2	71,994,122	32.4	53,931,746	24.2
3	フィリピン	213,481,388	33,263,970	15.6	60,557,407	28.4	68,280,823	32.0
4	中華人民共和国	181,756,408	37,529,272	20.6	46,574,725	25.6	53,454,568	29.4
5	ベトナム	124,129,813	17,799,647	14.3	38,457,747	31.0	39,842,691	32.1
6	マレーシア	113,476,001	29,571,719	26.1	25,308,220	22.3	29,423,772	25.9
7	ブラジル	110,432,760	28,702,459	26.0	27,633,338	25.0	17,724,230	16.0
8	ケニア	108,105,235	15,075,433	13.9	39,091,700	36.2	22,563,657	20.9
9	パラグアイ	84,296,367	9,689,391	11.5	25,891,314	30.7	12,267,632	14.6
10	タンザニア	79,035,539	11,621,407	14.7	23,494,821	29.7	18,683,715	23.6
11	スリランカ	73,178,183	15,501,184	21.2	16,002,622	21.9	20,657,201	28.2
12	メキシコ	72,700,502	20,831,547	28.7	21,510,661	29.6	12,208,306	16.8
13	エジプト	71,715,406	14,043,471	19.6	18,712,553	26.1	23,715,968	33.1
14	カンボジア	71,308,099	9,343,608	13.1	25,167,948	35.3	18,191,432	25.5
15	ボリビア	69,694,676	8,073,708	11.6	18,495,691	26.5	15,607,716	22.4
16	バングラデシュ	68,525,472	12,300,773	18.0	15,993,375	23.3	18,453,325	26.9
17	ネパール	65,573,032	9,128,833	13.9	18,968,159	28.9	15,591,852	23.8
18	ラオス	63,775,516	9,242,633	14.5	21,591,140	33.9	15,215,925	23.9
19	ザンビア	56,723,500	6,751,299	11.9	17,475,856	30.8	10,171,900	17.9
20	ミャンマー	53,182,408	10,216,053	19.2	14,438,287	27.1	15,925,694	29.9

(単位:千円・%)

協力隊派遣		その他ボランティア		機材供与		その他		順位
経費	構成比	経費	構成比	経費	構成比	経費	構成比	
106,731	1.3	115,952	1.4	238,183	2.9	273,244	3.3	1
				125,244	1.8	574,129	8.3	2
		28,633	0.5	119,334	1.9	92,897	1.5	3
76,274	1.3	73,472	1.2	78,705	1.3	416,058	6.9	4
207,686	4.0			85,406	1.7	721,450	13.9	5
286,510	6.8	19,200	0.5	11,560	0.3	36,243	0.9	6
119,990	3.0	130,523	3.3	92,096	2.3	195,569	5.0	7
153,281	4.4	32,171	0.9	72,256	2.1	155,333	4.4	8
24,559	0.7			41,580	1.2	179,277	5.1	9
230,769	6.8	16,889	0.5	71,145	2.1	57,136	1.7	10
139,031	4.6	59,401	1.9	24,663	0.8	116,701	3.8	11
242,239	8.2	7,216	0.2	129,698	4.4	64,920	2.2	12
85,677	3.1	3,738	0.1	189,025	6.8	33,489	1.2	13
116,695	4.2	32,131	1.2	190,784	6.9	12,141	0.4	14
133,018	4.8	21,402	0.8	87,912	3.2	31,760	1.2	15
				62,354	2.7	20,573	0.9	16
285,544	12.3	2,298	0.1	29,582	1.3	62,625	2.7	17
196,965	9.1	15,028	0.7	27,761	1.3	198,281	9.1	18
						653,309	31.9	19
72,903	3.6	5,402	0.3	18,258	0.9	13,521	0.7	20

(単位:千円・%)

協力隊派遣		その他ボランティア		機材供与		その他		移住者渡航 <sup>注</sup>		順位
経費	構成比	経費	構成比	経費	構成比	経費	構成比	経費	構成比	
7,176,116	2.2	3,367,798	1.0	39,717,492	11.9	18,823,464	5.6			1
6,838,795	3.1	3,330,188	1.5	39,864,685	17.9	6,108,022	2.7			2
13,130,819	6.2			26,471,797	12.4	11,776,572	5.5			3
8,580,833	4.7	304,808	0.2	28,621,472	15.7	6,690,730	3.7			4
3,549,723	2.9	1,097,111	0.9	11,271,093	9.1	12,111,801	9.8			5
10,856,475	9.6	2,414,338	2.1	13,655,481	12.0	2,245,996	2.0			6
1,373,673	1.2	7,292,108	6.6	15,625,818	14.1	9,845,923	8.9	2,235,211	2.0	7
14,583,834	13.5	191,883	0.2	11,706,961	10.8	4,891,767	4.5			8
11,954,447	14.2	4,288,933	5.1	12,943,568	15.4	6,637,616	7.9	623,466	0.7	9
13,850,862	17.5	9,757	0.0	6,861,923	8.7	4,513,054	5.7			10
8,055,567	11.0	482,278	0.7	7,195,198	9.8	5,284,133	7.2			11
2,812,517	3.9	2,506,652	3.4	10,131,754	13.9	2,460,798	3.4	238,267	0.3	12
2,308,738	3.2	293,537	0.4	8,663,776	12.1	3,977,363	5.5			13
3,991,403	5.6	2,291,002	3.2	4,846,728	6.8	7,475,978	10.5			14
9,757,955	14.0	2,179,718	3.1	8,840,868	12.7	6,338,430	9.1	400,590	0.6	15
11,211,315	16.4	145,709	0.2	5,528,768	8.1	4,892,207	7.1			16
10,418,966	15.9	1,686,739	2.6	7,145,995	10.9	2,632,488	4.0			17
5,719,698	9.0	1,940,125	3.0	4,711,365	7.4	5,354,630	8.4			18
13,206,252	23.3	652,513	1.2	5,712,104	10.1	2,753,576	4.9			19
		30,718	0.1	8,145,203	15.3	4,426,453	8.3			20

(注)移住者等の送出しは1995年度に終了した。

## 1-5 技術協力における総額経費の地域別国順位(2013年度)

順位	アジア地域			大洋州地域			北米・中南米地域		
	国名	経費	構成比	国名	経費	構成比	国名	経費	構成比
1	ベトナム	8,270,691	12.7	バブアニューギニア	1,136,334	26.9	ブラジル	2,016,278	13.6
2	アフガニスタン	6,883,925	10.6	フィジー	613,198	14.5	ボリビア	1,072,936	7.3
3	ミャンマー	6,159,190	9.5	ソロモン	506,798	12.0	パラグアイ	1,007,980	6.8
4	インドネシア	6,005,501	9.2	サモア	338,309	8.0	ペルー	986,023	6.7
5	フィリピン	5,175,134	8.0	バヌアツ	308,171	7.3	メキシコ	888,299	6.0
6	バングラデシュ	4,237,588	6.5	ミクロネシア	245,807	5.8	エルサルバドル	870,676	5.9
7	カンボジア	3,940,132	6.1	トンガ	234,507	5.6	ニカラグア	846,601	5.7
8	インド	3,481,567	5.4	パラオ	230,414	5.5	ドミニカ共和国	830,120	5.6
9	ラオス	3,054,916	4.7	マーシャル	146,797	3.5	ホンジュラス	729,168	4.9
10	タイ	2,769,250	4.3	ツバル	91,999	2.2	エクアドル	697,528	4.7
11	中華人民共和国	2,017,846	3.1	キリバス	73,503	1.7	コロンビア	575,605	3.9
12	ネパール	1,905,340	2.9	クック諸島	10,889	0.3	グアテマラ	570,389	3.9
13	モンゴル	1,821,373	2.8	ナウル	10,413	0.2	パナマ	554,599	3.7
14	パキスタン	1,453,207	2.2	ニウエ	8,624	0.2	コスタリカ	460,286	3.1
15	スリランカ	1,337,807	2.1	オーストラリア	5,072	0.1	アルゼンチン	377,933	2.6
16	東ティモール	1,068,547	1.6				キューバ	325,826	2.2
17	キルギス	1,052,295	1.6				ハイチ	268,713	1.8
18	ブータン	906,892	1.4				チリ	258,054	1.7
19	マレーシア	703,779	1.1				ジャマイカ	162,651	1.1
20	タジキスタン	703,301	1.1				アメリカ合衆国	129,755	0.9
21	ウズベキスタン	575,317	0.9				ウルグアイ	124,397	0.8
22	アゼルバイジャン	197,985	0.3				ベリーズ	124,199	0.8
23	アルメニア	160,940	0.2				ベネズエラ	114,432	0.8
24	カザフスタン	137,865	0.2				セントルシア	65,150	0.4
25	モルディブ	113,702	0.2				ガイアナ	50,757	0.3
26	グルジア	42,143	0.1				ドミニカ	35,862	0.2
27	トルクメニスタン	23,565	0.0				アンティグア・バーブーダ	31,148	0.2
28	シンガポール	20,628	0.0				セントビンセント	26,286	0.2
29	大韓民国	5,195	0.0				グレナダ	13,225	0.1
30	ブルネイ	297	0.0				セントクリストファー・ネイビス	11,732	0.1
31							カナダ	7,920	0.1
32							スリナム	6,063	0.0
33							トリニダード・トバゴ	6,016	0.0
34							バルバドス	2,932	0.0
35									
36									
37									
38									
39									
40									
41									
42									
43									
44									
45									
46									

(注)上記の順位表では、広域実績は記載対象外。そのため、各地域ごとの構成比の合計は100%にならない場合がある。

(単位:千円・%)

中東地域			アフリカ地域			欧州地域			順位
国名	経費	構成比	国名	経費	構成比	国名	経費	構成比	
エジプト	2,799,213	27.1	エチオピア	3,510,473	8.4	トルコ	655,756	27.2	1
イラク	2,047,929	19.8	ケニア	3,389,985	8.1	コンゴ	347,663	14.4	2
ヨルダン	1,087,180	10.5	タンザニア	2,945,105	7.0	ボスニア・ヘルツェゴビナ	282,433	11.7	3
チュニジア	1,085,394	10.5	モザンビーク	2,743,868	6.5	セルビア	206,695	8.6	4
パレスチナ	1,000,841	9.7	南スーダン	2,317,630	5.5	ウクライナ	195,266	8.1	5
モロッコ	934,123	9.0	セネガル	2,316,002	5.5	マケドニア旧ユーゴスラビア共和国	179,841	7.5	6
イラン	642,413	6.2	ガーナ	2,170,830	5.2	モルドバ	111,953	4.6	7
アルジェリア	142,361	1.4	マラウイ	1,932,164	4.6	アルバニア	104,163	4.3	8
シリア	140,910	1.4	ウガンダ	1,902,650	4.5	フランス	46,297	1.9	9
イエメン	135,242	1.3	ザンビア	1,881,391	4.5	ベルギー	41,941	1.7	10
サウジアラビア	100,624	1.0	スーダン	1,423,207	3.4	クロアチア	38,335	1.6	11
オマーン	100,540	1.0	ナイジェリア	1,250,212	3.0	モンテネグロ	24,588	1.0	12
リビア	55,473	0.5	ルワンダ	1,208,241	2.9	スイス	24,367	1.0	13
レバノン	9,316	0.1	ブルキナファソ	1,152,715	2.8	ポーランド	19,775	0.8	14
アラブ首長国連邦	4,993	0.0	コンゴ民主共和国	1,143,885	2.7	英国	11,798	0.5	15
カタール	2,388	0.0	コートジボワール	931,016	2.2	ドイツ	8,126	0.3	16
クウェート	2,111	0	シエラレオネ	766,199	1.8	ルーマニア	5,694	0.2	17
			カメルーン	605,121	1.4	ブルガリア	4,017	0.2	18
			ブルンジ	584,607	1.4	スペイン	3,958	0.2	19
			南アフリカ共和国	552,634	1.3	オランダ	3,273	0.1	20
			マダガスカル	530,495	1.3	イタリア	2,729	0.1	21
			ジブチ	501,563	1.2	フィンランド	1,553	0.1	22
			アンゴラ	498,158	1.2	デンマーク	1,538	0.1	23
			ボツワナ	460,365	1.1	ハンガリー	1,397	0.1	24
			ニジェール	454,167	1.1	ギリシャ	1,315	0.1	25
			ガボン	453,535	1.1	ロシア	1,237	0.1	26
			ベナン	442,357	1.1	スウェーデン	929	0.0	27
			ナミビア	353,379	0.8	オーストリア	694	0.0	28
			ジンバブエ	336,124	0.8	ノルウェー	671	0	29
			モーリシャス	328,777	0.8	ポルトガル	279	0	30
			トーゴ	322,160	0.8				31
			コンゴ共和国	186,431	0.4				32
			エリトリア	134,109	0.3				33
			ギニア	130,465	0.3				34
			コモロ	104,249	0.2				35
			リベリア	76,194	0.2				36
			モーリタニア	62,711	0.1				37
			マリ	59,815	0.1				38
			セーシェル	56,930	0.1				39
			スワジランド	43,096	0.1				40
			レソト	42,553	0.1				41
			チャド	28,550	0.1				42
			ガンビア	21,540	0.1				43
			カーボヴェルデ	21,343	0.1				44
			サントメ・プリンシペ	16,562	0.0				45
			ソマリア	14,621	0.0				46

## 1-6 技術協力における経費・人数実績(過去5年・累計)

### 1-6-1 2009年度

地域名	経費総額		研修員受入				専門家派遣				調査団派遣			
	経費	構成比	経費	構成比	人数	構成比	経費	構成比	人数	構成比	経費	構成比	人数	構成比
アジア地域	55,708,110	31.6	7,326,515	29.2	12,133	40.5	11,116,633	52.2	4,455	66.9	5,552,760	37.4	2,922	50.5
大洋州地域	4,096,256	2.3	568,496	2.3	476	1.6	431,037	2.0	155	2.3	121,079	0.8	116	2.0
北米・中南米地域	20,967,007	11.9	3,496,383	14.0	2,409	8.0	3,058,318	14.4	707	10.6	1,805,191	12.1	556	9.6
中東地域	10,092,720	5.7	1,373,978	5.5	1,812	6.0	1,395,694	6.6	392	5.9	1,351,460	9.1	412	7.1
アフリカ地域	32,242,347	18.3	3,904,457	15.6	12,758	42.6	4,706,139	22.1	859	12.9	5,321,158	35.8	1,279	22.1
欧州地域	2,364,485	1.3	595,096	2.4	389	1.3	351,015	1.6	57	0.9	366,022	2.5	174	3.0
全世界	50,448,535	28.7	7,791,353	31.1			214,246	1.0	34	0.5	343,738	2.3	329	5.7
国際機関	114,559	0.1	785	0.0	5	0.0	18,156	0.1						
<b>合計</b>	<b>176,034,019</b>	<b>100.0</b>	<b>25,057,063</b>	<b>100.0</b>	<b>29,982</b>	<b>100.0</b>	<b>21,291,238</b>	<b>100.0</b>	<b>6,659</b>	<b>100.0</b>	<b>14,861,408</b>	<b>100.0</b>	<b>5,788</b>	<b>100.0</b>

### 1-6-2 2010年度

地域名	経費総額		研修員受入				専門家派遣				調査団派遣			
	経費	構成比	経費	構成比	人数	構成比	経費	構成比	人数	構成比	経費	構成比	人数	構成比
アジア地域	57,555,018	34.1	8,003,929	38.6	12,027	50.2	12,264,519	50.7	5,303	63.9	3,682,269	35.1	4,022	57.1
大洋州地域	3,956,142	2.3	491,765	2.4	420	1.8	689,429	2.8	337	4.1	110,408	1.1	101	1.4
北米・中南米地域	17,853,863	10.6	3,262,093	15.7	1,934	8.1	3,094,040	12.8	700	8.4	1,010,332	9.6	576	8.2
中東地域	9,897,090	5.9	1,633,199	7.9	1,668	7.0	1,414,577	5.8	487	5.9	1,040,310	9.9	492	7.0
アフリカ地域	33,909,693	20.1	4,308,988	20.8	7,547	31.5	6,106,281	25.2	1,365	16.5	3,216,230	30.7	1,397	19.8
欧州地域	2,183,583	1.3	614,574	3.0	382	1.6	490,303	2.0	104	1.3	436,218	4.2	181	2.6
全世界	43,233,933	25.6	2,398,123	11.6			147,548	0.6			994,148	9.5	277	3.9
国際機関	177,724	0.1												
<b>合計</b>	<b>168,767,046</b>	<b>100.0</b>	<b>20,712,671</b>	<b>100.0</b>	<b>23,978</b>	<b>100.0</b>	<b>24,206,697</b>	<b>100.0</b>	<b>8,296</b>	<b>100.0</b>	<b>10,489,915</b>	<b>100.0</b>	<b>7,046</b>	<b>100.0</b>

### 1-6-3 2011年度

地域名	経費総額		研修員受入				専門家派遣				調査団派遣			
	経費	構成比	経費	構成比	人数	構成比	経費	構成比	人数	構成比	経費	構成比	人数	構成比
アジア地域	67,211,714	35.6	8,772,377	43.6	13,599	48.8	32,057,467	49.6	5,822	64.1	17,756,313	44.1	5,198	61.0
大洋州地域	4,792,774	2.5	618,970	3.1	349	1.3	1,631,379	2.5	245	2.7	730,736	1.8	142	1.7
北米・中南米地域	16,839,345	8.9	3,229,182	16.0	2,262	8.1	6,236,381	9.6	718	7.9	2,566,670	6.4	458	5.4
中東地域	10,052,308	5.3	1,374,201	6.8	1,421	5.1	3,551,911	5.5	394	4.3	2,818,426	7.0	549	6.4
アフリカ地域	46,300,339	24.5	5,518,567	27.4	9,924	35.6	20,064,577	31.0	1,718	18.9	12,526,724	31.1	1,679	19.7
欧州地域	2,508,154	1.3	489,342	2.4	292	1.0	1,006,905	1.6	185	2.0	824,793	2.0	100	1.2
全世界	41,160,308	21.8	122,821	0.6			129,211	0.2			3,044,565	7.6	401	4.7
国際機関	84,326	0.0												
<b>合計</b>	<b>188,949,268</b>	<b>100.0</b>	<b>20,125,460</b>	<b>100.0</b>	<b>27,847</b>	<b>100.0</b>	<b>64,677,831</b>	<b>100.0</b>	<b>9,082</b>	<b>100.0</b>	<b>40,268,227</b>	<b>100.0</b>	<b>8,527</b>	<b>100.0</b>

(単位:千円・人・%)

協力隊派遣				その他ボランティア				機材供与		その他	
経費	構成比	人数	構成比	経費	構成比	人数	構成比	経費	構成比	経費	構成比
3,259,391	22.1	453	26.5	1,129,872	24.7	185	35.9	1,623,702	37.0	25,699,237	28.2
1,253,308	8.5	141	8.3	447,209	9.8	47	9.1	133,265	3.0	1,141,862	1.3
3,211,706	21.8	316	18.5	1,980,055	43.3	187	36.3	685,475	15.6	6,729,879	7.4
1,060,848	7.2	137	8.0	566,849	12.4	46	8.9	454,129	10.3	3,889,762	4.3
5,742,741	39.0	661	38.7	217,874	4.8	39	7.6	1,048,129	23.9	11,301,849	12.4
1,675	0.0			1,602	0.0	1	0.2	78,948	1.8	970,127	1.1
190,368	1.3			129,418	2.8			364,703	8.3	41,414,709	45.4
				95,618	2.1	10	1.9				
<b>14,720,037</b>	<b>100.0</b>	<b>1,708</b>	<b>100.0</b>	<b>4,568,497</b>	<b>100.0</b>	<b>515</b>	<b>100.0</b>	<b>4,388,351</b>	<b>100.0</b>	<b>91,147,425</b>	<b>100.0</b>

(単位:千円・人・%)

協力隊派遣				その他ボランティア				機材供与		その他	
経費	構成比	人数	構成比	経費	構成比	人数	構成比	経費	構成比	経費	構成比
2,863,070	23.0	400	27.4	1,136,392	24.5	127	29.3	1,632,688	38.7	27,972,151	30.4
1,027,624	8.3	140	9.6	474,716	10.2	51	11.8	122,425	2.9	1,039,775	1.1
2,442,800	19.6	257	17.6	2,003,287	43.2	187	43.2	432,983	10.3	5,608,328	6.1
776,650	6.2	73	5.0	429,589	9.3	31	7.2	644,082	15.3	3,958,683	4.3
5,143,478	41.3	589	40.4	268,053	5.8	25	5.8	1,149,744	27.2	13,716,919	14.9
				18,485	0.4	6	1.4	13,410	0.3	610,593	0.7
199,865	1.6			133,587	2.9			224,349	5.3	39,136,313	42.5
				177,724	3.8	6	1.4				
<b>12,453,487</b>	<b>100.0</b>	<b>1,459</b>	<b>100.0</b>	<b>4,641,833</b>	<b>100.0</b>	<b>433</b>	<b>100.0</b>	<b>4,219,681</b>	<b>100.0</b>	<b>92,042,762</b>	<b>100.0</b>

(単位:千円・人・%)

協力隊派遣				その他ボランティア				機材供与		その他	
経費	構成比	人数	構成比	経費	構成比	人数	構成比	経費	構成比	経費	構成比
2,529,025	25.5	271	25.9	1,043,065	27.1	78	26.3	2,709,847	30.9	2,343,620	5.7
955,146	9.6	102	9.8	465,157	12.1	28	9.4	306,824	3.5	84,562	0.2
1,746,359	17.6	166	15.9	1,594,718	41.4	137	46.1	711,204	8.1	754,831	1.8
573,647	5.8	83	7.9	262,599	6.8	30	10.1	1,143,286	13.0	328,238	0.8
3,922,565	39.5	424	40.5	245,065	6.4	13	4.4	3,087,824	35.2	935,017	2.3
				39,848	1.0	6	2.0	85,261	1.0	62,005	0.1
195,057	2.0			120,333	3.1			717,005	8.2	36,831,316	89.1
				84,326	2.2	5	1.7				
<b>9,921,799</b>	<b>100.0</b>	<b>1,046</b>	<b>100.0</b>	<b>3,855,111</b>	<b>100.0</b>	<b>297</b>	<b>100.0</b>	<b>8,761,251</b>	<b>100.0</b>	<b>41,339,589</b>	<b>100.0</b>



## 1-6-4 2012年度

地域名	経費総額		研修員受入				専門家派遣				調査団派遣			
	経費	構成比	経費	構成比	人数	構成比	経費	構成比	人数	構成比	経費	構成比	人数	構成比
アジア地域	61,322,158	36.5	7,639,887	44.9	14,034	53.8	27,765,544	48.9	5,612	60.2	18,824,528	51.3	5,608	62.2
大洋州地域	4,202,777	2.5	642,551	3.8	442	1.7	1,624,103	2.9	201	2.2	552,884	1.5	143	1.6
北米・中南米地域	13,840,056	8.2	2,439,046	14.3	1,847	7.1	5,349,561	9.4	747	8.0	2,005,388	5.5	458	5.1
中東地域	8,807,551	5.2	1,183,136	7.0	1,806	6.9	2,966,053	5.2	468	5.0	2,840,954	7.7	594	6.6
アフリカ地域	38,195,636	22.8	4,630,690	27.2	7,685	29.5	18,157,752	32.0	2,149	23.0	8,936,046	24.3	1,731	19.2
欧州地域	2,159,360	1.3	353,345	2.1	267	1.0	763,226	1.3	148	1.6	850,383	2.3	134	1.5
全世界	39,163,111	23.3	133,889	0.8			134,467	0.2			2,703,997	7.4	353	3.9
国際機関	154,809	0.1												
<b>合計</b>	<b>167,845,458</b>	<b>100.0</b>	<b>17,022,544</b>	<b>100.0</b>	<b>26,081</b>	<b>100.0</b>	<b>56,760,706</b>	<b>100.0</b>	<b>9,325</b>	<b>100.0</b>	<b>36,714,180</b>	<b>100.0</b>	<b>9,021</b>	<b>100.0</b>

## 1-6-5 2013年度

地域名	経費総額		研修員受入				専門家派遣				調査団派遣			
	経費	構成比	経費	構成比	人数	構成比	経費	構成比	人数	構成比	経費	構成比	人数	構成比
アジア地域	64,981,181	36.7	7,673,045	43.6	11,023	49.6	31,874,496	48.8	6,362	61.4	18,057,705	46.8	5,229	60.7
大洋州地域	4,219,674	2.4	631,832	3.6	418	1.9	1,840,654	2.8	268	2.6	538,366	1.4	104	1.2
北米・中南米地域	14,795,455	8.3	2,549,131	14.5	1,873	8.4	5,749,305	8.8	796	7.7	2,432,035	6.3	456	5.3
中東地域	10,333,205	5.8	1,481,428	8.4	1,660	7.5	4,029,685	6.2	427	4.1	3,106,504	8.1	471	5.5
アフリカ地域	41,895,503	23.6	4,731,660	26.9	6,969	31.3	20,411,641	31.3	2,243	21.7	10,712,026	27.8	1,720	20.0
欧州地域	2,411,803	1.4	432,750	2.5	297	1.3	1,138,836	1.7	263	2.5	647,664	1.7	99	1.1
全世界	38,474,928	21.7	99,406	0.6			268,914	0.4			3,051,204	7.9	536	6.2
国際機関	161,905	0.1												
<b>合計</b>	<b>177,273,654</b>	<b>100.0</b>	<b>17,599,252</b>	<b>100.0</b>	<b>22,240</b>	<b>100.0</b>	<b>65,313,531</b>	<b>100.0</b>	<b>10,359</b>	<b>100.0</b>	<b>38,545,504</b>	<b>100.0</b>	<b>8,615</b>	<b>100.0</b>

## 1-6-6 累計

地域名	経費総額		研修員受入				専門家派遣				調査団派遣			
	経費	構成比	経費	構成比	人数	構成比	経費	構成比	人数	構成比	経費	構成比	人数	構成比
アジア地域	1,918,143,681	41.8	341,374,240	47.3	288,955	53.7	558,708,388	50.0	84,900	62.2	543,260,202	48.4	140,708	55.7
大洋州地域	127,301,565	2.8	21,090,694	2.9	11,903	2.2	23,308,274	2.1	2,788	2.0	25,587,303	2.3	6,103	2.4
北米・中南米地域	799,282,908	17.4	146,309,605	20.3	66,623	12.4	202,870,912	18.1	19,143	14.0	171,873,538	15.3	36,017	14.3
中東地域	307,426,377	6.7	54,362,395	7.5	38,885	7.2	75,152,895	6.7	8,597	6.3	92,840,553	8.3	18,781	7.4
アフリカ地域	730,394,198	15.9	106,060,875	14.7	113,493	21.1	193,831,397	17.3	16,115	11.8	198,603,687	17.7	36,194	14.3
欧州地域	114,854,419	2.5	25,211,365	3.5	12,924	2.4	25,552,196	2.3	3,208	2.4	38,387,468	3.4	7,830	3.1
全世界	555,795,664	12.1	23,257,585	3.2	1	0.0	18,571,764	1.7	124	0.1	51,628,836	4.6	7,085	2.8
国際機関	30,417,024	0.7	4,068,546	0.6	5,323	1.0	20,476,856	1.8	1,623	1.2	136,200	0.0		
<b>合計</b>	<b>4,583,615,836</b>	<b>100.0</b>	<b>721,735,305</b>	<b>100.0</b>	<b>538,107</b>	<b>100.0</b>	<b>1,118,472,682</b>	<b>100.0</b>	<b>136,498</b>	<b>100.0</b>	<b>1,122,317,787</b>	<b>100.0</b>	<b>252,718</b>	<b>100.0</b>

(単位:千円・人・%)

協力隊派遣				その他ボランティア				機材供与		その他	
経費	構成比	人数	構成比	経費	構成比	人数	構成比	経費	構成比	経費	構成比
2,163,456	26.1	284	30.0	886,120	25.8	81	24.6	1,804,790	33.8	2,237,833	5.6
830,835	10.0	78	8.2	403,388	11.8	39	11.9	86,848	1.6	62,168	0.2
1,561,677	18.9	185	19.5	1,455,943	42.4	157	47.7	541,674	10.1	486,767	1.2
442,337	5.3	50	5.3	194,158	5.7	14	4.3	525,455	9.8	655,458	1.6
3,118,881	37.7	351	37.0	181,617	5.3	24	7.3	1,891,667	35.4	1,278,983	3.2
				48,248	1.4	2	0.6	61,256	1.1	82,902	0.2
165,565	2.0			107,987	3.1			425,238	8.0	35,491,968	88.1
				154,809	4.5	12	3.6				
<b>8,282,751</b>	<b>100.0</b>	<b>948</b>	<b>100.0</b>	<b>3,432,270</b>	<b>100.0</b>	<b>329</b>	<b>100.0</b>	<b>5,336,928</b>	<b>100.0</b>	<b>40,296,079</b>	<b>100.0</b>

(単位:千円・人・%)

協力隊派遣				その他ボランティア				機材供与		その他	
経費	構成比	人数	構成比	経費	構成比	人数	構成比	経費	構成比	経費	構成比
2,023,229	26.4	327	30.2	753,125	22.2	85	25.2	1,581,168	38.9	3,018,413	7.4
672,833	8.8	72	6.7	410,104	12.1	33	9.8	39,712	1.0	86,173	0.2
1,542,565	20.1	250	23.1	1,568,995	46.2	149	44.2	438,329	10.8	515,095	1.3
465,993	6.1	57	5.3	195,849	5.8	20	5.9	323,966	8.0	729,780	1.8
2,819,730	36.8	375	34.7	158,023	4.7	28	8.3	1,330,230	32.7	1,732,193	4.3
				47,800	1.4	9	2.7	38,349	0.9	106,404	0.3
146,568	1.9			100,637	3.0			314,568	7.7	34,493,631	84.8
				161,905	4.8	13	3.9				
<b>7,670,918</b>	<b>100.0</b>	<b>1,081</b>	<b>100.0</b>	<b>3,396,438</b>	<b>100.0</b>	<b>337</b>	<b>100.0</b>	<b>4,066,322</b>	<b>100.0</b>	<b>40,681,689</b>	<b>100.0</b>

(単位:千円・人・%)

協力隊派遣				その他ボランティア				機材供与		その他		移住者渡航 <sup>注</sup>			
経費	構成比	人数	構成比	経費	構成比	人数	構成比	経費	構成比	経費	構成比	経費	構成比	人数	構成比
106,484,217	26.4	11,395	28.9	21,123,881	28.0	1,910	30.4	228,930,565	50.6	118,262,188	17.3				
35,314,600	8.7	3,323	8.4	7,172,507	9.5	585	9.3	9,095,029	2.0	5,707,790	0.8	25,368	0.5	426	0.6
93,169,907	23.1	8,547	21.7	33,284,465	44.1	2,660	42.3	99,500,645	22.0	47,857,816	7.0	4,416,020	85.1	73,011	99.4
26,845,587	6.6	2,667	6.8	7,338,027	9.7	617	9.8	33,751,618	7.5	17,135,302	2.5				
123,818,786	30.7	12,686	32.2	2,409,817	3.2	276	4.4	57,146,723	12.6	48,522,913	7.1				
8,296,731	2.1	617	1.6	687,348	0.9	68	1.1	12,316,016	2.7	4,403,295	0.6				
8,212,242	2.0			922,764	1.2			10,754,860	2.4	441,699,235	64.6	748,378	14.4		
1,636,525	0.4	140	0.4	2,577,397	3.4	168	2.7	1,306,598	0.3	214,902	0.0				
<b>403,778,595</b>	<b>100.0</b>	<b>39,375</b>	<b>100.0</b>	<b>75,516,206</b>	<b>100.0</b>	<b>6,284</b>	<b>100.0</b>	<b>452,802,054</b>	<b>100.0</b>	<b>683,803,441</b>	<b>100.0</b>	<b>5,189,766</b>	<b>100.0</b>	<b>73,437</b>	<b>100.0</b>

(注)移住者等の送出しは1995年度で終了した。

# 1-7 技術協力における国・形態別経費・人数実績(2013年度・累計)

## 1-7-1 2013年度

(単位:千円・人)

地域名	国名	計		研修員受入		専門家派遣		調査団派遣		協力隊派遣		その他ボランティア		機材供与	その他
		経費	人数	経費	人数	経費	人数	経費	人数	経費	人数	経費	人数	経費	経費
二国間		177,111,749		17,599,252	22,240	65,313,531	10,359	38,545,504	8,615	7,670,918	1,081	3,234,533	324	4,066,322	40,681,689
アジア地域		64,981,181		7,673,045	11,023	31,874,496	6,362	18,057,705	5,229	2,023,229	327	753,125	85	1,581,168	3,018,413
	アジア地域(広域)	48,661						45,890	18						2,771
	ブルネイ	297						297							
	インドネシア	6,005,501	561,218	589	3,638,777	798	1,160,997	332	76,274	8	73,472	4	78,705	416,058	
	マレーシア	703,779	218,805	287	296,971	182	17,712	10	42,367	4	76,847	6	31,961	19,116	
	フィリピン	5,175,134	465,224	2,612	1,841,013	624	1,854,355	576	207,686	28			85,406	721,450	
	シンガポール	20,628	597				18,135	13						1,896	
	タイ	2,769,250	319,541	466	1,142,933	407	955,025	303	116,695	25	32,131	10	190,784	12,141	
	カンボジア	3,940,132	458,301	457	2,001,291	370	942,362	269	119,990	32	130,523	10	92,096	195,569	
	ラオス	3,054,916	389,787	384	1,881,217	398	444,116	96	139,031	17	59,401	2	24,663	116,701	
	東ティモール	1,068,547	161,581	230	489,168	78	321,431	83	54,910	19			21,546	19,911	
	ベトナム	8,270,691	848,707	931	4,793,680	1,447	1,894,194	451	106,731	8	115,952	8	238,183	273,244	
	ミャンマー	6,159,190	734,725	510	1,513,705	308	3,669,896	1,266			28,633	10	119,334	92,897	
	中華人民共和国	2,017,846	409,721	1,329	1,321,664	283	176,377	48	72,903	7	5,402	1	18,258	13,521	
	大韓民国	5,195					5,195								
	モンゴル	1,821,373	202,233	231	652,572	184	633,418	210	193,866	33	34,084		15,635	89,565	
	ブータン	906,892	70,028	76	454,523	87	126,682	51	97,966	9	64,876	13	53,936	38,881	
	バングラデシュ	4,237,588	279,845	1,014	1,995,857	238	1,608,373	361	286,510	39	19,200	2	11,560	36,243	
	インド	3,481,567	231,955	227	1,715,767	309	1,288,429	329	24,559	4			41,580	179,277	
	モルディブ	113,702	43,952	32	10,203		11,990	3	46,950	6	607				
	ネパール	1,905,340	200,413	173	1,066,079	175	380,563	114	124,395	22	65,016	13	3,209	65,665	
	パキスタン	1,453,207	194,294	214	548,947	77	540,457	129					136,968	32,541	
	スリランカ	1,337,807	228,414	209	447,646	78	455,693	217	143,066	33	13,580	4	19,412	29,996	
	アフガニスタン	6,883,925	1,100,011	602	4,864,912	168	219,629	60					125,244	574,129	
	アルメニア	160,940	51,968	35	73,670	10	27,647	5					4,905	2,750	
	アゼルバイジャン	197,985	39,964	23			142,061	22						15,960	
	カザフスタン	137,865	79,438	66	27,537	2	30,890	9							
	キルギス	1,052,295	115,969	96	425,118	51	312,880	76	93,683	20	4,702		88,001	11,942	
	タジキスタン	703,301	86,479	73	327,648	33	128,020	11					161,154		
	トルクメニスタン	23,565	22,636	20			929								
	ウズベキスタン	575,317	120,020	116	236,742	38	82,454	36	75,647	13	28,699	2	18,628	13,127	
	グルジア	42,143	37,137	21			1,203							3,803	
	東南アジア	508,199			83,920	7	403,174	91						21,105	
	東アジア	9,909												9,909	
	中央アジア	4,551	82				4,469								

地域名	国名	計	研修員受入		専門家派遣		調査団派遣		協力隊派遣		その他ボランティア		機材供与	その他
		経費	経費	人数	経費	人数	経費	人数	経費	人数	経費	人数	経費	経費
南アジア		183,943			22,936	10	152,762	40						8,245
<b>大洋州地域</b>		<b>4,219,674</b>	<b>631,832</b>	<b>418</b>	<b>1,840,654</b>	<b>268</b>	<b>538,366</b>	<b>104</b>	<b>672,833</b>	<b>72</b>	<b>410,104</b>	<b>33</b>	<b>39,712</b>	<b>86,173</b>
大洋州地域(広域)		258,839			213,769	29	45,070	5						
オーストラリア		5,072					5,072							
フィジー		613,198	99,105	72	290,625	53	67,986	20	63,631	12	58,509	7	24,415	8,927
キリバス		73,503	27,484	18	12,262	1			33,757	2				
マーシャル		146,797	27,736	17	11,256	1	26,487	10	57,367	6	20,986	3	2,965	
ミクロネシア		245,807	37,785	18	35,978	2	20,523	2	66,227	3	85,294	7		
ナウル		10,413	2,624	6			7,789							
パプアニューギニア		1,136,334	129,705	94	671,591	66	92,439	23	130,470	12	75,145	1	5,555	31,429
ソロモン		506,798	63,736	44	213,026	30	118,168	25	84,601	10	26,600	3	667	
トンガ		234,507	64,213	36	53,665	14	3,336		82,821	4	30,472			
ツバル		91,999	26,257	11	43,152	19	22,590	2						
バヌアツ		308,171	42,251	26	115,715	20	7,298		81,214	8	51,421	3		10,272
サモア		338,309	61,976	39	60,111	5	105,609	17	54,109	9	20,959	5		35,545
クック諸島		10,889	10,889	12										
ニウエ		8,624	8,624	4										
パラオ		230,414	29,447	21	119,504	28	15,999		18,636	6	40,718	4	6,110	
<b>北米・中南米地域</b>		<b>14,795,455</b>	<b>2,549,131</b>	<b>1,873</b>	<b>5,749,305</b>	<b>796</b>	<b>2,432,035</b>	<b>456</b>	<b>1,542,565</b>	<b>250</b>	<b>1,568,995</b>	<b>149</b>	<b>438,329</b>	<b>515,095</b>
北米・中南米地域(広域)		545,916	35,305		29,184		269,316	82					7,844	204,267
アンティグア・バーブーダ		31,148	12,837	7	17,136	1	1,175							
バルバドス		2,932	2,932	2										
ベリーズ		124,199	20,884	18	14,031	1			73,955	8	15,329	4		
コスタリカ		460,286	72,618	71	136,278	16	143,306	8	46,608	5	46,004	3	11,114	4,358
キューバ		325,826	41,173	33	235,897	38	4,498						44,258	
ドミニカ		35,862	13,047	6	3,997	1			18,818	3				
ドミニカ共和国		830,120	70,782	57	417,989	41	38,983	3	129,855	16	124,302	9	23,534	24,675
エルサルバドル		870,676	123,459	107	436,072	36	107,542	39	118,574	25	63,839	4	6,697	14,493
グレナダ		13,225	13,225	7										
グアテマラ		570,389	91,406	99	296,424	22	47,612	11	109,355	25	8,283	2	16,425	884
ハイチ		268,713	47,598	57	90,249	11	129,298	28					276	1,292
ホンジュラス		729,168	96,005	88	297,019	31	73,536	14	153,761	18	20,154		69,114	19,579
ジャマイカ		162,651	25,471	17	11,740		1,093		56,302	17	68,045	4		
メキシコ		888,299	304,135	146	388,197	67	36,045	30	16,479		134,293	5	3,025	6,125
ニカラグア		846,601	153,638	119	240,569	16	268,721	47	147,458	17	15,257	2	17,980	2,978
パナマ		554,599	50,780	53	47,646	28	351,376	52	76,929	9	11,380	1	16,488	
セントクリストファー・ネイビス		11,732	11,732	7										
セントルシア		65,150	20,077	13	9,560	1	2,271		26,439	4	6,803	1		
セントビンセント		26,286	13,661	7	11,867	1			758					
トリニダード・トバゴ		6,016	6,016	3										

地域名	国名	計	研修員受入		専門家派遣		調査団派遣		協力隊派遣		その他ボランティア		機材供与	その他
		経費	経費	人数	経費	人数	経費	人数	経費	人数	経費	人数	経費	経費
アルゼンチン		377,933	99,468	58	79,382	37	3,296				142,865	14	49,241	3,681
ボリビア		1,072,936	131,776	82	501,880	45	170,979	22	121,397	16	74,912	10	26,852	45,140
ブラジル		2,016,278	398,797	240	825,713	145	279,503	46			328,356	35	84,097	99,812
チリ		258,054	78,072	67	92,101	34	14,799	4	6,276	1	66,447	10	359	
コロンビア		575,605	133,861	123	147,485	34	122,750	23	60,053	6	110,772	7		684
エクアドル		697,528	70,405	69	325,587	33	62,517	11	136,754	25	96,014	12	4,466	1,785
ガイアナ		50,757	10,215	9	24,836	1	7,305				7,816	3		585
パラグアイ		1,007,980	159,095	108	428,946	51	124,344	13	121,214	18	99,003	10	49,644	25,734
ペルー		986,023	147,067	123	541,654	102	98,707	22	77,827	28	70,226	7	6,915	43,627
スリナム		6,063	6,063	5										
ウルグアイ		124,397	30,778	26	29,512		5,212	1			58,895	6		
ベネズエラ		114,432	54,416	42	16,263	1			43,753	9				
アメリカ合衆国		129,755			52,091	2	63,471							14,193
カナダ		7,920	2,337	4			4,380							1,203
<b>中東地域</b>		<b>10,333,205</b>	<b>1,481,428</b>	<b>1,660</b>	<b>4,029,685</b>	<b>427</b>	<b>3,106,504</b>	<b>471</b>	<b>465,993</b>	<b>57</b>	<b>195,849</b>	<b>20</b>	<b>323,966</b>	<b>729,780</b>
中東地域(広域)		42,154					40,401							1,753
イラン		642,413	90,703	87	371,159	50	167,347	31					13,204	
イラク		2,047,929	426,567	580	380,019	11	588,034	85						653,309
パレスチナ		1,000,841	172,618	346	740,778	84	48,735	31					31,343	7,367
ヨルダン		1,087,180	82,641	106	319,038	48	367,531	53	194,077	36	45,282	5	64,438	14,173
クウェート		2,111					2,111							
レバノン		9,316	9,316	4										
オマーン		100,540	11,306	13	85,422	13	3,812							
カタール		2,388					2,388							
サウジアラビア		100,624	11,116	24	37,628		51,880	7						
シリア		140,910	126,531		1,089		13,290	1						
アラブ首長国連邦		4,993					4,993							
イエメン		135,242	133,425	223	1,000		817							
アルジェリア		142,361	62,521	31	78,013	15	1,827	1						
エジプト		2,799,213	150,818	113	1,084,149	87	1,252,317	151	85,677	1	3,738		189,025	33,489
リビア		55,473	55,473	31										
モロッコ		934,123	84,126	63	452,814	30	130,504	38	130,937	20	98,299	11	22,521	14,922
チュニジア		1,085,394	64,267	39	478,576	89	430,517	73	55,302		48,530	4	3,435	4,767
<b>アフリカ地域</b>		<b>41,895,503</b>	<b>4,731,660</b>	<b>6,969</b>	<b>20,411,641</b>	<b>2,243</b>	<b>10,712,026</b>	<b>1,720</b>	<b>2,819,730</b>	<b>375</b>	<b>158,023</b>	<b>28</b>	<b>1,330,230</b>	<b>1,732,193</b>
アフリカ地域(広域)		1,487,319	86,189		89,933	12	677,775	94					101,101	532,321
スーダン		1,423,207	165,002	711	984,743	158	108,766	45	48,689	9			24,415	91,592
ボツワナ		460,365	92,546	63	133,597	17	135,564	24	58,930	9	16,196	3	23,532	
エチオピア		3,510,473	206,989	150	1,528,240	196	1,362,203	155	153,281	20	32,171	3	72,256	155,333
エリトリア		134,109	33,200	7	26,937	1	1,202						72,770	
ガンビア		21,540	21,540	23										

地域名	国名	計		研修員受入		専門家派遣		調査団派遣		協力隊派遣		その他ボランティア		機材供与	その他
		経費	経費	人数	経費	人数	経費	人数	経費	人数	経費	人数	経費	経費	
ガーナ		2,170,830	234,247	173	1,194,763	175	303,785	87	196,965	28	15,028	1	27,761		198,281
ケニア		3,389,985	289,543	685	1,731,008	211	993,495	175	230,769	43	16,889	4	71,145		57,136
レソト		42,553	36,721	72			491				5,341	2			
リベリア		76,194	40,370	35	21,152	1									14,672
マラウイ		1,932,164	177,858	151	870,427	112	512,244	83	291,663	19	2,826	1	27,929		49,217
ナミビア		353,379	78,393	81	116,039	25	60,995	10	90,736	9			7,216		
ナイジェリア		1,250,212	283,417	1,422	615,118	55	316,081	57					21,789		13,807
セーシェル		56,930	7,166	6			49,764	8							
ソマリア		14,621	643	1			13,978								
南アフリカ共和国		552,634	78,084	59	334,425	28	20,982	6	25,333	3	11,852	3			81,958
スワジランド		43,096	42,801	41							295				
ウガンダ		1,902,650	167,977	125	1,048,887	93	343,441	50	201,555	33	9,750	2	108,070		22,970
タンザニア		2,945,105	255,174	522	1,913,567	166	332,291	63	242,239	41	7,216	2	129,698		64,920
ザンビア		1,881,391	239,047	245	1,123,817	98	165,849	34	244,522	22	14,426	3	47,009		46,721
ジンバブエ		336,124	116,230	87	63,677	7	12,803	5	57,630	6			38,632		47,152
アンゴラ		498,158	70,313	56	393,556	39	12,004	1					14,629		7,656
ベナン		442,357	79,041	71	224,769	21	20,584		117,730	18			233		
ブルキナファソ		1,152,715	108,196	92	437,372	28	475,382	66	95,913	23			8,242		27,610
ブルンジ		584,607	45,752	51	77,877	5	430,266	41					12,393		18,319
カメルーン		605,121	110,253	86	347,255	40	40,271	6	87,613	7	2,333	6	15,911		1,485
カーボヴェルデ		21,343	20,150	30			1,193								
チャド		28,550	28,550	22											
コモロ		104,249	23,962	31	76,099	4	4,188								
コンゴ共和国		186,431	25,718	23			160,713	32							
コートジボワール		931,016	107,027	221	489,360	56	282,844	89					51,785		
ジブチ		501,563	37,873	29	141,670	30	280,200	61	35,651	6			4,200		1,969
ガボン		453,535	50,289	45	152,900	13	153,604	23	90,936	7			5,806		
ギニア		130,465	33,133	31			65,513	17					12,854		18,965
マダガスカル		530,495	14,504	7	431,282	47	34,523	2					3,154		47,032
マリ		59,815	21,654	31	16,569	2	21,443		149						
モーリタニア		62,711	42,248	43	19,866										597
モーリシャス		328,777	31,746	32	210,999		85,770	27					262		
モザンビーク		2,743,868	264,410	294	1,513,413	257	691,953	145	133,018	12	21,402	3	87,912		31,760
ニジェール		454,167	70,252	55	351,562	18	23,099	2					7,226		2,028
ルワンダ		1,208,241	172,992	86	576,171	48	236,536	66	130,864	12			4,424		87,254
サントメ・プリンシペ		16,562	16,562	27											
セネガル		2,316,002	187,251	156	1,286,612	76	462,090	75	285,544	48	2,298	1	29,582		62,625
シエラレオネ		766,199	79,312	43	608,010	68	23,478	5					27,917		27,482
トーゴ		322,160	27,233	29	16,606	1	278,321	21							
コンゴ民主共和国		1,143,885	344,743	638	309,575	22	280,786	32					208,023		758

地域名	国名	計	研修員受入		専門家派遣		調査団派遣		協力隊派遣		その他ボランティア		機材供与	その他
		経費	経費	人数	経費	人数	経費	人数	経費	人数	経費	人数	経費	経費
	南スーダン	2,317,630	65,359	81	933,788	113	1,235,556	113					62,354	20,573
	<b>欧州地域</b>	<b>2,411,803</b>	<b>432,750</b>	<b>297</b>	<b>1,138,836</b>	<b>263</b>	<b>647,664</b>	<b>99</b>			<b>47,800</b>	<b>9</b>	<b>38,349</b>	<b>106,404</b>
	欧州地域(広域)	83,522			69,609	32	10,498							3,415
	トルコ	655,756	73,985	70	457,326	103	82,023	52			26,749	5	9,380	6,293
	アルバニア	104,163	48,481	31	47,864	4							3,932	3,886
	ブルガリア	4,017	2,686				1,331							
	クロアチア	38,335	3,696	3	30,378	38	4,261							
	ルーマニア	5,694	5,331				363							
	セルビア	206,695	43,085	27	77,664	29	64,497	1			21,051	4		398
	マケドニア旧ユーゴスラビア共和国	179,841	83,047	29	78,277	5	12,692	9					2,265	3,560
	ボスニア・ヘルツェゴビナ	282,433	26,333	28	111,770	4	116,813	15					22,772	4,745
	コソボ	347,663	66,154	55	106,867	17	171,405	10						3,237
	モンテネグロ	24,588	24,588	12										
	モルドバ	111,953	28,235	18			83,718	11						
	ロシア	1,237					1,237							
	ウクライナ	195,266	27,129	24	112,884	30	8,002	1						47,251
	オーストリア	694					694							
	ベルギー	41,941			33,307		8,615							19
	デンマーク	1,538					1,457							81
	フィンランド	1,553					1,553							
	フランス	46,297					31,505							14,792
	ドイツ	8,126					8,126							
	ギリシャ	1,315					1,315							
	ハンガリー	1,397					1,397							
	イタリア	2,729					2,729							
	オランダ	3,273					3,273							
	ノルウェー	671					671							
	ポーランド	19,775					3,004							16,771
	ポルトガル	279					279							
	スペイン	3,958					3,958							
	スウェーデン	929					929							
	スイス	24,367			12,890	1	11,477							
	英国	11,798					9,842							1,956
	<b>全世界</b>	<b>38,474,928</b>	<b>99,406</b>		<b>268,914</b>		<b>3,051,204</b>	<b>536</b>	<b>146,568</b>		<b>100,637</b>		<b>314,568</b>	<b>34,493,631</b>
	全世界	38,474,928	99,406		268,914		3,051,204	536	146,568		100,637		314,568	34,493,631
	<b>国際機関</b>	<b>161,905</b>									<b>161,905</b>	<b>13</b>		
	国連ボランティア	161,905									161,905	13		
	<b>合計</b>	<b>177,273,654</b>	<b>17,599,252</b>	<b>22,240</b>	<b>65,313,531</b>	<b>10,359</b>	<b>38,545,504</b>	<b>8,615</b>	<b>7,670,918</b>	<b>1,081</b>	<b>3,396,438</b>	<b>337</b>	<b>4,066,322</b>	<b>40,681,689</b>

# 1-7-2 累計

(単位:千円・人)

地域名	国名	計		研修員受入		専門家派遣		調査団派遣		協力隊派遣		その他ボランティア		機材供与	その他	移住者渡航 <sup>注</sup>	
		経費	人数	経費	人数	経費	人数	経費	人数	経費	人数	経費	人数	経費	経費	経費	人数
<b>二国間</b>		<b>4,553,198,812</b>		<b>717,666,759</b>	<b>532,784</b>	<b>1,097,995,826</b>	<b>134,875</b>	<b>1,122,181,587</b>	<b>252,718</b>	<b>402,142,070</b>	<b>39,235</b>	<b>72,938,809</b>	<b>6,116</b>	<b>451,495,456</b>	<b>683,588,539</b>	<b>5,189,766</b>	<b>73,437</b>
<b>アジア地域</b>		<b>1,918,143,681</b>		<b>341,374,240</b>	<b>288,955</b>	<b>558,708,388</b>	<b>84,900</b>	<b>543,260,202</b>	<b>140,708</b>	<b>106,484,217</b>	<b>11,395</b>	<b>21,123,881</b>	<b>1,910</b>	<b>228,930,565</b>	<b>118,262,188</b>		
アジア地域(広域)		10,885,735		940,051	2,086	1,601,273	366	5,180,559	3,139					655,587	2,508,265		
ブルネイ		3,944,606		1,743,977	1,235	1,011,566	114	676,285	237					416,318	96,460		
インドネシア		333,511,102		47,380,321	41,872	121,037,474	15,379	96,008,437	23,624	7,176,116	650	3,367,798	241	39,717,492	18,823,464		
マレーシア		113,476,001		29,571,719	16,554	25,308,220	3,454	29,423,772	6,633	10,856,475	1,282	2,414,338	191	13,655,481	2,245,996		
フィリピン		213,481,388		33,263,970	37,485	60,557,407	7,735	68,280,823	16,177	13,130,819	1,549			26,471,797	11,776,572		
シンガポール		21,795,785		8,134,023	4,820	7,709,467	1,281	1,772,127	794					3,630,484	549,684		
タイ		222,498,405		40,430,847	30,437	71,994,122	9,801	53,931,746	14,946	6,838,795	645	3,330,188	300	39,864,685	6,108,022		
カンボジア		71,308,099		9,343,608	11,935	25,167,948	3,902	18,191,432	4,528	3,991,403	396	2,291,002	185	4,846,728	7,475,978		
ラオス		63,775,516		9,242,633	8,532	21,591,140	3,534	15,215,925	3,873	5,719,698	694	1,940,125	146	4,711,365	5,354,630		
東ティモール		9,389,781		1,232,995	1,586	3,704,017	717	3,135,052	734	102,910	29			269,151	945,656		
ベトナム		124,129,813		17,799,647	21,851	38,457,747	8,439	39,842,691	10,670	3,549,723	361	1,097,111	137	11,271,093	12,111,801		
ミャンマー		53,182,408		10,216,053	6,534	14,438,287	2,374	15,925,694	4,978			30,718	11	8,145,203	4,426,453		
中華人民共和国		181,756,408		37,529,272	35,774	46,574,725	9,027	53,454,568	13,592	8,580,833	793	304,808	32	28,621,472	6,690,730		
大韓民国		24,458,604		9,545,471	6,178	3,802,838	1,635	1,827,803	1,074					9,002,856	279,636		
モンゴル		38,402,816		5,562,523	3,826	8,047,171	1,991	14,547,472	3,297	4,267,609	445	1,341,081	132	2,785,619	1,851,341		
ブータン		16,462,506		2,552,256	1,656	3,380,079	404	3,009,353	831	4,188,870	392	1,288,559	130	1,343,853	699,536		
バングラデシュ		68,525,472		12,300,773	12,350	15,993,375	2,581	18,453,325	4,770	11,211,315	1,195	145,709	18	5,528,768	4,892,207		
インド		39,686,398		8,827,797	6,845	10,818,473	1,991	13,143,196	3,552	807,428	180			3,578,703	2,510,801		
モルディブ		6,719,550		1,495,768	918	171,754	78	1,378,668	359	3,150,794	302	56,344	11	216,670	249,552		
ネパール		65,573,032		9,128,833	5,347	18,968,159	2,400	15,591,852	3,637	10,418,966	1,105	1,686,739	163	7,145,995	2,632,488		
パキスタン		49,689,443		10,529,271	5,792	12,096,751	1,625	16,718,120	4,140	1,750,358	167	572,017	54	4,202,830	3,820,096		
スリランカ		73,178,183		15,501,184	12,432	16,002,622	2,262	20,657,201	4,949	8,055,567	889	482,278	64	7,195,198	5,284,133		
香港		1,905,663		1,157,472	653	313,236	37	46,636	39					386,594	1,725		
マカオ		971		971	1												
その他アジア		79,752		2,518	7	40,112	10	35,495	20					752	875		
マラッカ		599,068						599,068	125								
メコン		710,789						710,789	342								
区分不能(アジア)		760,409			20	321,914	193	429,014	2,606					5,435	4,046		
アフガニスタン		46,623,827		4,976,575	3,607	19,278,448	1,675	9,875,116	1,854					1,984,483	10,509,205		
アルメニア		3,084,422		868,621	530	308,006	71	1,661,513	378					39,897	206,385		
アゼルバイジャン		3,262,434		691,694	489	146,606	9	2,242,009	365					1,160	180,965		
カザフスタン		12,829,432		2,006,009	1,345	2,313,424	316	7,371,798	1,152					593,056	545,145		
キルギス		13,904,509		2,516,435	1,591	2,637,886	383	4,848,412	914	1,232,385	151	173,944	34	892,787	1,602,660		
タジキスタン		5,590,752		2,408,884	1,827	970,367	102	1,272,192	332			7,691	3	627,270	304,348		
トルクメニスタン		856,837		651,704	455	62		91,783	38						113,288		
ウズベキスタン		15,024,932		2,642,373	1,993	3,342,449	916	4,531,109	1,094	1,454,153	170	593,431	58	1,020,500	1,440,917		

(注)移住者等の送出国は1995年度で終了した。



地域名	国名	計		研修員受入		専門家派遣		調査団派遣		協力隊派遣		その他ボランティア		機材供与	その他	移住者渡航 <sup>注</sup>	
		経費	経費	人数	経費	人数	経費	人数	経費	人数	経費	人数	経費	経費	経費	人数	
グルジア		1,930,628	569,954	392	190,611	27	917,969	178						99,554	152,540		
東南アジア		2,579,872	92,687		221,095	14	1,649,794	474							616,296		
島嶼部東南アジア		421,279	16,631		27,282		41,987	38							335,379		
大陸部東南アジア		432,132	89,237		35,310	6	85,421	57					1,729	220,435			
東アジア		266,192	36,251				27,442	20							202,499		
中央アジア		557,889	237,724		60,723	15	89,527	35							169,915		
南アジア		890,841	135,508		66,242	36	367,027	113							322,064		
<b>大洋州地域</b>		<b>127,301,565</b>	<b>21,090,694</b>	<b>11,903</b>	<b>23,308,274</b>	<b>2,788</b>	<b>25,587,303</b>	<b>6,103</b>	<b>35,314,600</b>	<b>3,323</b>	<b>7,172,507</b>	<b>585</b>	<b>9,095,029</b>	<b>5,707,790</b>	<b>25,368</b>	<b>426</b>	
大洋州地域(広域)		3,192,239	181,700		537,317	131	1,232,584	557					554,921	685,717			
オーストラリア		244,607	31,795	1	21,425	19	89,159	44	934				3,954	71,972	25,368	426	
フィジー		26,176,950	4,961,606	2,388	6,564,986	673	4,747,621	852	5,175,414	500	1,616,794	128	2,345,736	764,793			
キリバス		4,143,930	876,156	476	716,510	28	2,169,956	253	191,507	33			143,446	46,355			
マーシャル		4,431,819	457,089	356	218,589	13	1,092,408	230	2,190,017	212	232,321	27	137,344	104,051			
ミクロネシア		8,063,078	891,053	528	981,802	88	1,324,372	360	3,666,432	331	506,362	59	552,452	140,605			
ナウル		219,434	156,519	144	10,928	2	50,900	11						1,087			
ニュージーランド		273,899	1,517	6	140,113	138	4,682	6					127,242	345			
バブアニューギニア		29,442,621	5,861,887	3,759	6,095,562	680	5,504,172	1,184	7,131,819	603	1,437,753	81	1,909,434	1,501,994			
ソロモン		10,277,629	1,441,475	949	1,864,931	254	2,235,505	558	3,429,693	352	69,667	11	657,433	578,925			
トンガ		10,323,191	1,579,903	782	1,502,009	153	1,178,201	308	4,130,006	398	719,532	64	1,005,698	207,842			
ツバル		2,246,912	411,870	225	356,389	89	975,901	178					75,165	427,587			
バヌアツ		7,195,767	1,009,846	608	1,265,676	107	1,008,299	231	2,687,609	245	650,690	55	325,874	247,773			
サモア		12,913,502	2,160,574	1,055	1,876,738	190	1,369,156	384	4,806,560	480	1,253,010	101	850,312	597,152			
クック諸島		822,511	306,259	198	80,190	22	398,671	43					30,974	6,417			
グアム								1									
ニュー・カレドニア		1,582					1,582										
ニウエ		161,601	158,202	104			555								2,844		
マリアナ諸島		1,736	1,736	1													
パラオ		6,023,471	597,869	318	1,075,076	179	1,076,073	429	1,904,609	169	686,378	59	365,410	318,056			
米領太平洋諸島		13,846	3,638	5	3		1,720	7					8,485				
その他太平洋州		1,157													1,157		
区分不能(大洋州)		1,130,083			30	22	1,125,786	467					1,149	3,118			
<b>北米・中南米地域</b>		<b>799,282,908</b>	<b>146,309,605</b>	<b>66,623</b>	<b>202,870,912</b>	<b>19,143</b>	<b>171,873,538</b>	<b>36,017</b>	<b>93,169,907</b>	<b>8,547</b>	<b>33,284,465</b>	<b>2,660</b>	<b>99,500,645</b>	<b>47,857,816</b>	<b>4,416,020</b>	<b>73,011</b>	
北米・中南米地域(広域)		8,635,646	2,022,918	1	430,477	29	3,081,456	2,026					237,565	2,863,230			
アンティグア・バーブーダ		787,859	206,066	85	277,572	11	246,778	56					36,959	20,484			
バハマ		62,790	48,655	22									14,135				
バルバドス		1,273,195	222,669	103	703,363	72	51,843	11					138,292	157,028			
ベリーズ		1,896,655	396,629	256	72,453	7	21,975		1,208,118	134	61,445	9	92,850	43,185			
コスタリカ		21,606,659	3,279,002	1,926	4,448,822	520	4,819,349	884	5,597,578	520	870,392	82	2,081,584	509,132	800	2	
キューバ		5,162,846	1,850,460	791	1,295,686	210	1,183,941	274					411,244	421,515			

(注)移住者等の送出国は1995年度で終了した。

地域名	国名	計		研修員受入		専門家派遣		調査団派遣		協力隊派遣		その他ボランティア		機材供与	その他	移住者渡航 <sup>注</sup>	
		経費	経費	人数	経費	人数	経費	人数	経費	人数	経費	人数	経費	経費	経費	人数	
ドミニカ		1,541,934	299,057	131	342,539	8	324,430	89	395,754	40			155,620	24,534			
ドミニカ共和国		31,818,410	3,689,564	1,763	7,683,896	637	6,374,606	1,222	6,239,387	577	3,629,407	271	2,503,781	1,659,326	38,443	1,335	
エルサルバドル		22,084,365	2,842,479	1,810	5,323,318	628	5,588,904	1,151	4,733,404	495	217,114	25	1,676,161	1,702,985			
グレナダ		1,136,903	263,016	122	304,566	5	458,713	95					107,710	2,898			
グアテマラ		28,820,368	3,208,218	1,987	5,949,118	658	9,226,855	1,736	6,930,900	615	249,830	27	1,626,657	1,628,790			
ハイチ		2,697,934	804,388	456	667,797	66	743,925	259					119,847	361,977			
ホンジュラス		41,148,291	3,333,098	2,752	9,230,699	976	9,023,271	1,743	12,216,594	1,149	1,859,442	155	4,170,520	1,314,667		2	
ジャマイカ		8,795,620	1,262,303	533	1,587,444	134	760,932	217	3,419,508	311	450,949	40	810,896	503,588			
メキシコ		72,700,502	20,831,547	6,579	21,510,661	2,268	12,208,306	2,612	2,812,517	234	2,506,652	176	10,131,754	2,460,798	238,267	54	
ニカラグア		22,107,946	2,873,996	1,659	4,551,115	478	6,007,405	1,161	5,818,740	539	400,720	39	1,325,167	1,130,803			
パナマ		28,859,263	3,348,019	1,749	7,524,008	601	6,856,828	1,237	4,541,669	386	1,405,196	112	4,012,899	1,170,644			
セントクリストファー・ネイビス		389,355	143,246	64	6,262	2	154,214	44					18,710	66,923			
セントルシア		2,780,788	403,375	174	456,633	18	311,539	98	1,301,791	130	151,717	12	58,409	97,324			
セントビンセント		1,658,508	366,944	136	404,240	14	308,883	78	500,215	47			71,754	6,472			
トリニダード・トバゴ		3,280,557	388,821	163	1,829,002	70	636,542	142					413,255	12,937			
蘭領アンティル		6,424	3,004	1	2,091	1							1,329				
英領モンセラット		6,673	529	1									6,144				
プエルトリコ		2,031	982	1	934	1								115			
アルゼンチン		47,409,220	9,018,504	3,622	12,892,935	1,260	10,121,768	1,687	802,789	21	3,356,223	265	7,698,122	2,832,899	685,980	2,819	
ボリビア		69,694,676	8,073,708	5,750	18,495,691	1,325	15,607,716	2,612	9,757,955	873	2,179,718	162	8,840,868	6,338,430	400,590	1,962	
ブラジル		110,432,760	28,702,459	10,394	27,633,338	2,890	17,724,230	3,903	1,373,673	49	7,292,108	534	15,625,818	9,845,923	2,235,211	53,842	
チリ		42,221,865	6,945,370	3,242	13,727,079	1,271	10,020,643	1,852	2,170,006	188	851,829	84	7,880,515	551,634	74,789	24	
コロンビア		30,545,033	8,005,711	4,553	4,807,033	518	10,249,716	1,638	2,772,377	240	932,364	85	3,096,779	653,628	27,425	59	
エクアドル		23,104,429	2,991,253	1,809	4,657,592	390	6,613,758	1,241	5,524,585	512	601,413	75	2,305,723	410,105			
ガイアナ		1,492,150	427,275	170	377,259	21	450,005	102	10,468		64,374	23	100,518	62,251			
パラグアイ		84,296,367	9,689,391	3,858	25,891,314	1,820	12,267,632	2,566	11,954,447	1,102	4,288,933	320	12,943,568	6,637,616	623,466	7,236	
ペルー		52,491,752	14,311,340	6,800	11,766,850	1,288	13,816,699	2,568	2,077,213	280	242,004	36	6,919,976	3,304,475	53,195	16	
スリナム		716,312	242,628	92	214,831	8	250,224	66					4,225	4,404			
ウルグアイ		14,908,462	2,964,494	1,414	4,546,280	449	2,345,486	586	104,649	3	1,672,635	128	2,925,322	349,052	544	46	
ベネズエラ		10,515,395	2,726,000	1,521	2,638,791	263	3,361,868	578	905,570	102			764,240	115,444	3,482	49	
区分不能(中南米)		350,043			51,633	146	280,686	1,292					12,656	5,068			
アメリカ合衆国		1,291,965	1,295	11	361,682	67	345,166	166					136,945	446,877		388	
カナダ		550,957	121,192	122	205,908	13	27,246	25					22,128	140,655	33,828	5,177	
<b>中東地域</b>		<b>307,426,377</b>	<b>54,362,395</b>	<b>38,885</b>	<b>75,152,895</b>	<b>8,597</b>	<b>92,840,553</b>	<b>18,781</b>	<b>26,845,587</b>	<b>2,667</b>	<b>7,338,027</b>	<b>617</b>	<b>33,751,618</b>	<b>17,135,302</b>			
中東地域(広域)		725,849	201,756		14,541	3	446,301	524					3,289	59,962			
バーレーン		1,364,045	530,070	241	770,516	30	4,084	5					52,558	6,817			
イラン		24,960,091	5,986,448	3,166	6,476,869	989	8,642,591	1,739	10,923				2,862,790	980,470			
イラク		14,561,488	6,382,894	6,994	1,537,652	144	3,336,809	581					1,080,749	2,223,384			
イスラエル		44,720	16,423	27	5,950	2	22,347	33									

(注)移住者等の送出国は1995年度で終了した。

地域名	国名	計		研修員受入		専門家派遣		調査団派遣		協力隊派遣		その他ボランティア		機材供与	その他	移住者渡航 <sup>注</sup>	
		経費	経費	人数	経費	人数	経費	人数	経費	人数	経費	人数	経費	経費	経費	人数	
パレスチナ		10,823,351	3,053,342	4,719	2,336,142	357	2,579,643	520					571,889	2,282,335			
ヨルダン		32,432,269	3,504,967	2,390	7,489,598	781	7,606,877	1,632	5,100,629	516	2,434,328	197	4,246,657	2,049,213			
クウェート		937,456	378,882	205	489,426	35	17,586	1					43,565	7,997			
レバノン		1,350,365	359,257	210	179,886	16	799,974	155					8,414	2,834			
オマーン		14,379,828	1,331,471	610	3,628,786	185	8,859,593	1,310					467,697	92,281			
カタール		1,103,563	244,744	116	531,139	37	266,144	33					22,987	38,549			
サウジアラビア		21,025,805	4,170,018	2,096	9,326,536	814	4,174,011	1,125					3,039,539	315,701			
シリア		29,530,790	3,806,144	2,387	5,364,343	664	7,072,321	1,410	6,142,494	568	1,360,442	112	3,600,534	2,184,512			
アラブ首長国連邦		3,740,759	299,480	197	1,889,424	145	1,273,308	246					210,747	67,800			
イエメン		10,146,583	1,620,324	1,436	2,834,814	307	2,702,439	600	551,718	68			1,668,706	768,582			
南イエメン		705,344	67,114	29	333,704	12	279,004	56	2,266				17,197	6,059			
アルジェリア		7,140,634	1,940,731	730	1,610,167	378	1,675,791	397					1,617,020	296,925			
エジプト		71,715,406	14,043,471	10,347	18,712,553	2,608	23,715,968	4,942	2,308,738	222	293,537	34	8,663,776	3,977,363			
リビア		211,334	173,117	124	10,764	10	25,199	20					130	2,124			
モロッコ		34,973,982	3,082,923	1,437	6,854,743	480	10,971,970	1,866	9,097,045	943	1,334,170	119	2,944,465	688,666			
チュニジア		24,772,573	2,804,799	1,278	4,753,080	578	7,955,711	1,266	3,631,774	350	1,915,550	155	2,628,909	1,082,750			
その他中東		684,972	364,020	146	136		320,816	87									
区分不能(中東)		95,170			2,126	22	92,066	233							978		
<b>アフリカ地域</b>		<b>730,394,198</b>	<b>106,080,875</b>	<b>113,493</b>	<b>193,831,397</b>	<b>16,115</b>	<b>198,603,687</b>	<b>36,194</b>	<b>123,818,786</b>	<b>12,686</b>	<b>2,409,817</b>	<b>276</b>	<b>57,146,723</b>	<b>48,522,913</b>			
アフリカ地域(広域)		11,232,528	1,283,956	24	521,434	26	5,279,130	2,125					237,818	3,910,190			
スーダン		18,090,823	2,861,315	2,881	5,374,328	863	4,093,681	852	206,477	35			2,353,705	3,201,317			
ボツワナ		6,484,136	1,042,759	734	531,531	64	1,032,521	155	3,063,229	268	413,518	33	243,502	157,076			
エチオピア		37,111,318	4,559,423	2,404	11,985,358	1,164	8,839,279	1,544	5,299,212	594	219,345	33	3,201,655	3,007,046			
エリトリア		2,289,509	461,246	267	433,590	40	820,574	172					286,623	287,476			
ガンビア		2,823,029	532,432	278	358,543	7	1,217,644	229					488,164	226,246			
ガーナ		50,784,910	8,112,082	3,289	13,535,774	1,375	8,425,839	1,714	12,184,129	1,208	251,907	25	4,601,772	3,673,407			
ケニア		108,105,235	15,075,433	11,292	39,091,700	2,821	22,563,657	4,000	14,583,834	1,537	191,883	35	11,706,961	4,891,767			
レソト		1,157,856	629,429	648	307		265,141	72	13,082		8,049	3	182,324	59,524			
リベリア		5,321,485	1,018,468	458	607,682	52	1,521,789	214	1,663,981	170			365,247	144,318			
マラウイ		39,745,798	4,468,076	2,616	8,195,351	618	7,244,904	1,314	15,163,889	1,616	364,799	36	2,509,350	1,799,429			
ナミビア		4,147,805	777,856	812	578,237	79	1,426,453	191	893,083	96			179,661	292,515			
ナイジェリア		16,568,197	3,614,349	5,442	4,749,020	460	5,793,174	899					1,668,956	742,698			
セーシェル		1,698,090	810,930	332	257,752	14	495,329	108					56,767	77,312			
ソマリア		885,892	242,004	96	323,910	21	199,467	45					106,032	14,479			
南アフリカ共和国		10,968,039	2,490,991	1,365	2,791,924	436	3,554,960	730	794,386	80	20,174	5	436,222	879,382			
スワジランド		4,195,566	1,028,609	883	832,424	55	1,820,958	239			3,600	1	251,587	258,388			
ウガンダ		24,789,733	3,653,990	2,770	6,747,441	509	7,119,235	1,171	3,623,946	560	97,070	16	1,600,879	1,947,172			
タンザニア		79,035,539	11,621,407	13,391	23,494,821	1,619	18,683,715	3,165	13,850,862	1,481	9,757	4	6,861,923	4,513,054			
ザンビア		56,723,500	6,751,299	3,290	17,475,856	1,037	10,171,900	1,887	13,206,252	1,308	652,513	59	5,712,104	2,753,576			

(注)移住者等の送出国は1995年度で終了した。

地域名	国名	計		研修員受入		専門家派遣		調査団派遣		協力隊派遣		その他ボランティア		機材供与	その他	移住者渡航 <sup>注</sup>	
		経費	経費	人数	経費	人数	経費	人数	経費	人数	経費	人数	経費	人数	経費	経費	経費
ジンバブエ		17,419,414	2,801,124	1,517	1,933,441	90	4,927,567	793	6,343,944	505			1,021,132	392,206			
アンゴラ		5,287,153	708,484	1,667	918,542	91	3,293,328	484					26,228	340,571			
ベナン		6,850,036	1,389,545	1,073	1,348,325	101	1,888,237	300	1,725,318	195			138,566	360,045			
ブルキナファソ		13,897,558	1,554,300	929	2,965,428	301	4,369,455	656	3,213,087	366			435,953	1,359,335			
ブルンジ		4,070,994	595,401	520	802,497	115	1,902,145	351	47,960	12			175,444	547,547			
カメルーン		6,798,284	1,593,711	897	1,382,345	169	2,144,229	379	813,987	76	36,696	4	648,012	179,304			
カーボヴェルデ		2,299,219	377,154	317	375,316	12	1,105,011	266					126,419	315,319			
中央アフリカ		2,796,253	561,215	249	369,622	9	1,400,958	223					451,204	13,254			
チャド		878,941	417,246	237	136,736	5	224,845	43					58,402	41,712			
コモロ		1,185,962	299,679	170	519,677	40	207,981	41					88,892	69,733			
コンゴ共和国		651,140	221,344	147	1,577	3	357,988	77					60,176	10,055			
コートジボワール		12,090,485	2,473,306	1,255	2,548,357	189	3,797,252	631	2,280,540	173			869,484	121,546			
ジブチ		4,444,190	742,816	380	380,091	70	1,740,441	409	1,050,117	116			132,944	397,781			
赤道ギニア		319,495	231,363	83	54,983	1	2,252						29,240	1,657			
ガボン		3,844,815	773,675	480	755,137	84	913,991	128	1,030,242	109			216,469	155,301			
ギニア		6,708,000	1,307,143	662	929,037	30	3,937,228	652					454,406	80,186			
ギニアビサウ		844,016	268,602	148	150,318	4	369,766	81					29,330	26,000			
マダガスカル		17,985,898	1,906,098	907	5,779,644	404	6,062,906	1,141	1,321,566	125			1,667,051	1,248,633			
マリ		9,486,471	1,107,811	617	504,389	45	7,309,145	813	120,676	11	837		148,052	295,561			
モーリタニア		6,244,990	917,458	596	888,529	41	4,179,506	633					240,245	19,252			
モーリシャス		5,647,713	752,618	468	2,007,334	63	2,398,606	447					363,406	125,749			
モザンビーク		18,081,490	1,551,361	15,642	4,908,989	679	7,219,653	1,355	1,779,127	201	61,892	8	725,561	1,834,907			
ニジェール		20,145,027	1,597,994	893	3,119,903	164	5,595,744	814	7,812,803	694			1,194,804	823,779			
ルワンダ		10,442,628	1,599,150	964	2,879,957	397	2,263,437	453	1,713,035	189	26,224	4	420,736	1,540,089			
サントメ・プリンシペ		747,814	277,547	214	150,474	6	242,081	48					72,816	4,896			
セネガル		41,794,491	4,210,079	3,906	10,338,887	737	10,779,458	1,868	10,018,557	961	51,553	10	2,906,471	3,489,486			
シエラレオネ		5,703,591	923,674	449	2,279,535	331	1,320,003	172					147,990	1,032,389			
トーゴ		2,129,898	588,747	427	87,388	8	1,368,962	183	1,465				27,603	55,733			
コンゴ民主共和国		13,061,446	3,080,311	24,162	4,490,257	266	3,690,566	625					1,026,475	773,837			
南スーダン		5,989,175	195,865	245	2,935,705	352	2,643,914	278					187,815	25,876			
区分不能(アフリカ)		388,623			1,994	48	377,682	1,024					4,145	4,802			
<b>欧州地域</b>		<b>114,854,419</b>	<b>25,211,365</b>	<b>12,924</b>	<b>25,552,196</b>	<b>3,208</b>	<b>38,387,468</b>	<b>7,830</b>	<b>8,296,731</b>	<b>617</b>	<b>687,348</b>	<b>68</b>	<b>12,316,016</b>	<b>4,403,295</b>			
欧州地域(広域)		1,182,463	122,668	1	152,584	47	701,323	526					15,997	189,891			
トルコ		43,745,249	9,108,831	4,929	13,229,443	1,440	12,589,668	2,208	80,664	2	598,676	53	6,833,827	1,304,140			
アルバニア		2,488,491	853,950	390	162,141	15	1,200,681	227					126,144	145,575			
ブルガリア		11,279,874	1,710,857	842	2,052,834	243	3,115,803	617	3,286,378	253	5,468	2	913,402	195,132			
クロアチア		1,105,548	328,870	148	320,642	140	414,953	73					17,185	23,898			
チェコ・スロヴァキア		596,220	438,033	139	8,169	3	149,334	33					684				
チェコ		578,727	354,012	185	149,349	11	4,392	1					65,691	5,283			

(注)移住者等の送出国は1995年度で終了した。

地域名	国名	計		研修員受入		専門家派遣		調査団派遣		協力隊派遣		その他ボランティア		機材供与	その他	移住者渡航 <sup>注</sup>	
		経費	人数	経費	人数	経費	人数	経費	人数	経費	人数	経費	人数	経費	経費	経費	人数
スロバキア		1,486,915		629,676	349	101,547	23	720,011	110					35,681			
エストニア		128,557		128,557	75												
ラトビア		431,352		137,998	76	21,952	6	270,103	50					1,299			
リトアニア		1,111,867		141,127	114	83,729	10	844,369	105					42,642			
ルーマニア		10,067,783		2,177,187	988	1,635,042	178	3,472,071	617	1,460,286	118			1,055,305	267,892		
スロベニア		474,779		157,844	92	158,342	7	150,060	40					8,533			
セルビア		3,751,327		1,169,196	578	1,030,536	225	877,369	291			67,858	12	414,380	191,988		
マケドニア旧ユーゴスラビア共和国		4,264,506		1,027,514	446	503,045	53	2,414,590	359					106,998	212,359		
ボスニア・ヘルツェゴビナ		6,042,095		1,290,623	667	806,170	97	2,962,552	526					220,714	762,036		
コソボ		866,093		297,396	192	297,817	47	213,638	23						57,242		
モンテネグロ		746,825		130,240	63	11,148	3	523,208	33					30,175	52,054		
モルドバ		2,127,973		547,046	315	113,793	10	1,157,078	187					236,058	73,998		
ロシア		127,889		23	2	802	4	2,841	8					124,223			
ウクライナ		1,619,431		624,295	549	365,733	59	321,846	132					46,027	261,530		
オーストリア		521,979				475,498	12	9,378	4					30,756	6,347		
ベルギー		94,490				64,010	9	22,419	7						8,061		
デンマーク		28,205				1,743		5,515	6						20,947		
フィンランド		3,487						3,487	5								
フランス		980,896			1	157,500	30	404,158	263	106,442				6,146	306,650		
ドイツ		90,689			1	23,941	2	47,839	28						18,909		
ギリシャ		347,548		138,081	27	7,559	8	171,863	41					26,005	4,040		
ハンガリー		7,697,112		1,646,968	800	1,122,749	103	2,234,854	375	1,935,855	138			735,270	21,416		
アイスランド		2,861													2,861		
アイルランド		1						1	2								
イタリア		95,187				14,221	1	13,918	8					63,000	4,048		
ルクセンブルク		925													925		
マルタ		398,843		252,433	77	94,536	18	44,178	16					5,082	2,614		
モナコ		2,430						2,430	2								
オランダ		15,040			7			9,814	10						5,226		
ノルウェー		9,659				54		6,500	5						3,105		
ポーランド		8,991,313		1,672,727	830	1,909,527	287	2,956,031	593	1,427,106	106	15,346	1	952,167	58,409		
ポルトガル		208,277		32,561	9			175,716	41								
スペイン		4,835				25	3	4,075	2						735		
スウェーデン		23,460				7,150	2	11,278	7						5,032		
スイス		287,730				175,997	36	57,282	44					3,384	51,067		
英国		356,173			2	157,483	5	59,759	67					4,383	134,548		
キプロス		92,652		92,652	30												
ソヴィエト連邦		132,804				38,074	34							94,730			
区分不能(欧州)		243,859				97,311	37	41,083	138					100,128	5,337		

(注)移住者等の送出国は1995年度で終了した。

地域名	国名	計		研修員受入		専門家派遣		調査団派遣		協力隊派遣		その他ボランティア		機材供与	その他	移住者渡航 <sup>注</sup>	
		経費	経費	人数	経費	人数	経費	人数	経費	人数	経費	人数	経費	経費	経費	人数	
<b>全世界</b>		<b>555,795,664</b>	<b>23,257,585</b>	<b>1</b>	<b>18,571,764</b>	<b>124</b>	<b>51,628,836</b>	<b>7,085</b>	<b>8,212,242</b>		<b>922,764</b>		<b>10,754,860</b>	<b>441,699,235</b>	<b>748,378</b>		
全世界		555,795,664	23,257,585	1	18,571,764	124	51,628,836	7,085	8,212,242		922,764		10,754,860	441,699,235	748,378		
<b>国際機関</b>		<b>30,417,024</b>	<b>4,068,546</b>	<b>5,323</b>	<b>20,476,856</b>	<b>1,623</b>	<b>136,200</b>		<b>1,636,525</b>	<b>140</b>	<b>2,577,397</b>	<b>168</b>	<b>1,306,598</b>	<b>214,902</b>			
国際連合		44,929		62	2,496	4	42,306							127			
アフリカ経済委員会		145,760			136,691	12						7,222		1,847			
アジア太平洋経済社会委員会		4,298,458	906	34	4,114,856	370						144,573		38,123			
ヨーロッパ経済委員会		1,459			1,459												
ラテンアメリカ経済委員会		15,864			15,136	6								728			
国際食糧農業機関		209,879	110,478	199	94,624	12						2,518		2,259			
国際原子力機関		720,081	715,378	472	4,085	8								618			
国際復興開発銀行		7,159	1,133	22	6,026	6											
国際民間航空機関		19,486		2	19,163	1						40		283			
国際開発協会				3													
国際労働機関		888,710	54,443	212	718,337	31						112,911		3,019			
国際電気通信連合会		56,685	44,999	161	9,889	16						217		1,580			
国連貿易開発会議						1											
国連開発計画		299,299	281,927	201	17,372	3											
国連教育科学文化機関		61,702	59,620	94	915	1						1,044		123			
国連工業開発機関		166,159	166,159	356		3											
万国郵便連合		13,024	13,024	34													
世界保健機構		749,252	598,567	622	148,655	6						1,418		612			
世界気象機関		3,699	3,699	12													
国連災害救済調整官		142,622			139,295	5						2,961		366			
国連ボランティア		4,294,210			9,921	1	6,715		1,636,525	140	2,577,397	168	35,075	28,577			
世界知的所有権機構				2													
世界銀行経済開発研究所		32,133	32,133	180													
国連南部アフリカ教育訓練計画		962,183	959,231	379			1,481							1,471			
経済協力開発機構		34,855		3	34,855	5											
開発援助委員会		11,317					11,317										
アジア郵便連合				2													
アジア蔬菜センター		329,892	3,998	13	296,003	15						26,596		3,295			
東南アジア漁業開発センター		5,836,321	241,676	237	5,186,489	364						370,208		37,948			
アジア工科大学院		3,013,076			2,817,123	160						179,440		16,513			
EROPA		17,768			17,335	1						27		406			
ISVS		577			454	1								123			
米州機構		98,108			88,714	12						8,480		914			
東南アジア農業大学		100,633		1	84,572	6						15,166		895			
米州農業協力研究所		59,959			56,772	2						3,187					
西アフリカ稲作開発協議会		478,797	7,947	3	453,064	11						14,846		2,940			

(注)移住者等の送出国は1995年度で終了した。

地域名	国名	計		研修員受入		専門家派遣		調査団派遣		協力隊派遣		その他ボランティア		機材供与	その他	移住者渡航 <sup>注</sup>	
		経費	経費	人数	経費	人数	経費	人数	経費	人数	経費	人数	経費	経費	経費	人数	
東南アジア運輸通信開発機構		394,845	1,797	28	382,515	34								4,285	6,248		
東南アジア文部大臣機構		253,536	29,946	18	190,640	43								29,407	3,543		
アジア太平洋協議会食糧肥料技術センター		16,517	1,681	58	11,883	6								1,707	1,246		
アジア太平洋電気通信共同体		650,591	95,365	59	515,478	55								31,788	7,960		
アジア中小企業技術ネットワーク		318,248	1,826	3	278,741	104								22,027	15,654		
国際熱帯農業研究所		205,854			175,213	6								27,643	2,998		
国際土壌研究管理委員会		2,168			1,881	4								287			
国際熱帯木材機構		36,159	34,616	13	1,543												
コロポ計画事務局		143,994			140,060	3								3,655	279		
コロポ計画スタッフカレッジ		256,660			241,477	45								11,834	3,349		
国際防災の10年本部		91,239			88,151	2								3,088			
南太平洋委員会		4,899			4,899	3											
南太平洋フォーラム事務局		47,405	456	1	45,885	5								846	218		
アジア開発銀行		2,066	1,655	5		2									411		
アフリカ開発銀行		263,223			251,636	10								8,622	2,965		
国際農業開発基金		1,667			574	1	1,093										
輸出信用保証庁(スウェーデン)		3,064			3,064												
アンデス開発公社						2											
アジア太平洋協議会				8		8											
(ASPAC)経済協力センター						1											
メコン川委員会		385,103			375,175	17								9,928			
アジア太平洋開発行政センター		8,379			8,255	1									124		
国連広報センター				2													
アジア太平洋放送開発研究所		405,373			367,983	64								31,553	5,837		
世界食糧戦略		1,437			1,182	2									255		
国際とうもろこし小麦改良センター		39,026			33,857	2								4,560	609		
西インド大学		61,193			31,805	5								28,213	1,175		
国際乾燥地農業研究センター		248,101			231,234	2								16,279	588		
国際動物病研究所		281,573			245,514	10								35,198	861		
国際半乾燥熱帯地作物研究所		13,000			11,032	1								1,828	140		
国際ジャガイモ研究センター		184,915	6,123	2	154,251	4								23,903	638		
国際海事機関		5,364	2,913	33	1,912	3								33	506		
南太平洋経済協力機関		2,942			2,802	1									140		
アジア太平洋郵便研修センター		131,231	239	1	127,156	11								3,248	588		
国連パレスチナ難民救済事業機関		1,258,074	576,477	232	631,996	22								44,431	5,170		
最高会計検査機関アジア地域		6,202	6,202	52													
国連環境計画		47,518	4,503		39,796	7								2,442	777		
パナマ運河代替案調査		422,330			416,042	19								1,180	5,108		
アジア太平洋総合農村開発センター		160,361			157,416	2								1,894	1,051		

(注)移住者等の送出国は1995年度で終了した。

地域名	国名	計		研修員受入		専門家派遣		調査団派遣		協力隊派遣		その他ボランティア		機材供与	その他	移住者渡航 <sup>注</sup>	
		経費	人数	経費	人数	経費	人数	経費	人数	経費	人数	経費	人数			経費	人数
	国際刑事警察機構	553				553											
	国際かんがい管理研究所	67,668				64,364	2							3,021	283		
	熱帯農業研究訓練センター	26,878				23,124	2							3,098	656		
	汎米衛生工学環境科学センター	59,813				49,687	1							9,635	491		
	国際水路機関	2,678				2,019	4								659		
	南太平洋沿岸鉱物資源共同探査調整委員会	182,448				174,638	15							6,619	1,191		
	アラブ治安研究訓練センター	5,902				5,452	5							33	417		
	国際下痢性疾病研究センター	9,669				8,325	2							1,344			
	ICIMOD	5,794				4,918	5							876			
	国際アグロフォレストリー研究センター	51,965				51,965	1										
	南太平洋応用地球科学委員会	143,781				142,319	3							1,462			
	保険監督者国際機構	23,533				23,128	1							405			
	国連難民高等弁務官事務所	113,741				113,741	2										
	政府間開発機構	2,552	2,552	1													
	南部アフリカ開発共同体	145,345	1,228	1		139,820	6							4,297			
	東アフリカ共同体	13,533				13,533	1										
	カリブ共同体	2,610	2,610	2													
	包括的核実験禁止条約機構	3,039	3,039	19													
	その他	87,209		1,479		13,921	3	73,288									
	<b>合計</b>	<b>4,583,615,836</b>	<b>721,735,305</b>	<b>538,107</b>	<b>1,118,472,682</b>	<b>136,498</b>	<b>1,122,317,787</b>	<b>252,718</b>	<b>403,778,595</b>	<b>39,375</b>	<b>75,516,206</b>	<b>6,284</b>	<b>452,802,054</b>	<b>683,803,441</b>	<b>5,189,766</b>	<b>73,437</b>	

(注)移住者等の送出国は1995年度で終了した。



## 第2部 技術協力（人数）

<b>2-1</b>	<b>人数実績（2013年度）</b>	
2-1-1	形態・分野別人数	57
2-1-2	二国間・形態・分野別人数	58
2-1-3	国際機関・形態・分野別人数	101
2-1-4	形態・新規／継続別人数	102
<b>2-2</b>	<b>人数実績（過去5年・累計）</b>	
2-2-1	形態別人数	103
2-2-2	二国間・形態・地域・分野別人数（累計）	104
2-2-3	形態・分野別人数（累計）	105
<b>2-3</b>	<b>専門家派遣人数実績（2013年度）</b>	
2-3-1	事業別人数	106
2-3-2	現職別人数	107
2-3-3	都道府県別人数	108
2-3-4	関係府省庁等別人数	109
<b>2-4</b>	<b>人材養成確保人数実績（2013年度）</b>	<b>110</b>

## 2-1 人数実績(2013年度)

### 2-1-1 形態・分野別人数

(単位:人)

形態名	新規・継続	計	計画・行政		公共・公益事業				農林水産				鉱工業		エネルギー	商業・観光		人的資源		保健・医療	社会福祉	その他
			開発計画	行政	公益事業	運輸交通	社会基盤	通信・放送	農業	畜産	林業	水産	鉱業	工業		商業・貿易	観光	人的資源	科学・文化			
<b>研修員受入</b>		<b>23,030</b>	<b>551</b>	<b>7,124</b>	<b>602</b>	<b>977</b>	<b>1,869</b>	<b>172</b>	<b>2,250</b>	<b>161</b>	<b>831</b>	<b>236</b>	<b>62</b>	<b>319</b>	<b>993</b>	<b>657</b>	<b>263</b>	<b>3,321</b>	<b>134</b>	<b>1,576</b>	<b>413</b>	<b>519</b>
新規		22,240	549	7,018	597	947	1,834	172	2,149	136	828	209	62	319	982	645	263	2,961	87	1,564	402	516
継続		790	2	106	5	30	35		101	25	3	27		11	12		360	47	12	11	3	
<b>専門家派遣</b>		<b>11,643</b>	<b>363</b>	<b>1,851</b>	<b>891</b>	<b>1,043</b>	<b>794</b>	<b>69</b>	<b>1,439</b>	<b>53</b>	<b>478</b>	<b>217</b>	<b>8</b>	<b>216</b>	<b>630</b>	<b>344</b>	<b>177</b>	<b>931</b>	<b>73</b>	<b>1,150</b>	<b>364</b>	<b>552</b>
新規短期		9,873	208	1,651	846	927	734	61	1,169	45	411	182	7	198	595	283	169	780	67	980	334	226
新規長期		486	43	52	7	30	13	1	65	1	21	10		10	10	24	2	38	1	47	4	107
新規計		10,359	251	1,703	853	957	747	62	1,234	46	432	192	7	208	605	307	171	818	68	1,027	338	333
継続短期		204	16	35	8	27	4		19	2	8	10		3	7	2	4	28		23	1	7
継続長期		1,080	96	113	30	59	43	7	186	5	38	15	1	5	18	35	2	85	5	100	25	212
継続計		1,284	112	148	38	86	47	7	205	7	46	25	1	8	25	37	6	113	5	123	26	219
<b>調査団派遣</b>		<b>8,782</b>	<b>898</b>	<b>563</b>	<b>545</b>	<b>1,957</b>	<b>796</b>	<b>59</b>	<b>577</b>	<b>30</b>	<b>158</b>	<b>107</b>	<b>28</b>	<b>148</b>	<b>887</b>	<b>231</b>	<b>27</b>	<b>659</b>	<b>57</b>	<b>313</b>	<b>53</b>	<b>689</b>
新規		8,615	889	548	542	1,920	789	59	535	30	157	107	28	148	872	220	27	651	57	304	53	679
継続		167	9	15	3	37	7		42		1			15	11		8		9		10	
<b>協力隊派遣</b>		<b>2,786</b>	<b>123</b>	<b>215</b>	<b>14</b>		<b>29</b>	<b>12</b>	<b>365</b>	<b>36</b>	<b>12</b>	<b>9</b>		<b>64</b>		<b>15</b>	<b>30</b>	<b>1,110</b>	<b>124</b>	<b>500</b>	<b>105</b>	<b>23</b>
新規		1,081	110	59	3		7	5	83	14	6			25		9	14	501	43	170	32	
継続		1,705	13	156	11		22	7	282	22	6	9		39		6	16	609	81	330	73	23
<b>その他ボランティア</b>		<b>893</b>	<b>4</b>	<b>82</b>	<b>38</b>	<b>7</b>	<b>32</b>	<b>23</b>	<b>54</b>	<b>7</b>	<b>3</b>	<b>11</b>	<b>1</b>	<b>81</b>	<b>8</b>	<b>82</b>	<b>13</b>	<b>231</b>	<b>71</b>	<b>57</b>	<b>50</b>	<b>38</b>
新規		337	3	28	12	3	6	3	20	4	1	2		34	4	24	5	92	43	24	15	14
継続		556	1	54	26	4	26	20	34	3	2	9	1	47	4	58	8	139	28	33	35	24



地域名/国名	形態名	新規・継続	計	計画・行政		公共・公益事業			農林水産				鉱工業		エネルギー	商業・観光		人的資源		保健・医療	社会福祉	その他	
				開発計画	行政	公益事業	運輸交通	社会基盤	通信・放送	農業	畜産	林業	水産	鉱業		工業	商業・貿易	観光	人的資源				科学・文化
		継続	47	1	2		2			1	2	3							33	1			2
	専門家派遣		876	13	272	134	48	11		32		139	1		39	41	53		41		35	1	16
		新規短期	764	1	243	131	36	5		27		128			38	37	41		39		29		9
		新規長期	34	4	9	1	5	1				5			1	2	2		1		1		2
		新規計	798	5	252	132	41	6		27		133			39	39	43		40		30		11
		継続短期	8	3	2					1		1				1							
		継続長期	70	5	18	2	7	5		4		5	1		2	9		1		5	1	5	
		継続計	78	8	20	2	7	5		5		6	1		2	10		1		5	1	5	
	調査団派遣		337	37	18	11	117	88		3		11			3	14	13		7		7		8
		新規	332	37	18	11	113	88		3		11			3	13	13		7		7		8
		継続	5				4								1								
	協力隊派遣		27		6					1							1		13		6		
		新規	8		1												1		6				
		継続	19		5					1								7			6		
	その他ボランティア		16			1		1		1			2		3	1		5	2				
		新規	4							1			1					1	1				
		継続	12			1		1				1		3	1			4	1				
マレーシア																							
	研修員受入		303	1	108	8	24	15	3	7	8	10	15		17	5	9		41		21	11	
		新規	287	1	108	8	24	10	3	7	6	10	15		17	5	9		32		21	11	
		継続	16					5			2							9					
	専門家派遣		194	2	77	12	12	17				10			1	6		9		1	46	1	
		新規短期	173	1	72	12	10	15				10			1	4		4		1	43		
		新規長期	9		2		1	1								1		3			1		
		新規計	182	1	74	12	11	16				10			1	5		7		1	44		
		継続短期	2		1													1					
		継続長期	10	1	2		1	1									1		1			2	
		継続計	12	1	3		1	1								1		2			2	1	
	調査団派遣		10	1	4		1											4					
		新規	10	1	4		1											4					
	協力隊派遣		15	1	2					1								5		2		4	
		新規	4	1														2		1			
		継続	11		2					1								3		1		4	
	その他ボランティア		19			1			1	1								6	1			9	
		新規	6						1	1								1	1			2	
		継続	13			1												5				7	
フィリピン																							
	研修員受入		2,642	8	1,893	6	80	22	1	545			1		17	5	22		18	6	10	3	5
		新規	2,612	8	1,875	3	78	20	1	544			1		17	5	22		16	4	10	3	5
		継続	30		18	3	2	2		1								2	2				
	専門家派遣		652	13	78	2	115	41		76		3					20	22	21	47	79	125	10
		新規短期	606	8	69	2	101	39		72		3					18	22	21	45	75	125	6
		新規長期	18	3	2		4			4							1		1	1	2		1
		新規計	624	11	71	2	105	39		76		3					19	22	21	46	77	125	7
		継続短期	3				1														1		1
		継続長期	25	2	7		9	2									1		1	1			2
		継続計	28	2	7		10	2									1		1	1	2		3
	調査団派遣		596	148	20	32	276	56							57	1		4		2			

地域名/国名	形態名	新規・継続	計	計画・行政		公共・公益事業			農林水産				鉱工業		エネルギー	商業・観光		人的資源		保健・医療	社会福祉	その他
				開発計画	行政	公益事業	運輸交通	社会基盤	通信・放送	農業	畜産	林業	水産	鉱業		工業	商業・貿易	観光	人的資源			
		新規	576	146	20	32	258	56							57	1		4		2		
		継続	20	2			18															
	協力隊派遣	新規	75	5	5	1				20	2		1		10		2	5	5	9	9	1
		継続	28	5	2					6	2				2		2	3	1	1	4	
			47		3	1				14			1		8			2	4	8	5	1
<b>シンガポール</b>																						
	調査団派遣	新規	13		4		4									5						
			13		4		4									5						
<b>タイ</b>																						
	研修員受入	新規	479	1	124	19	27	32	3	51	4	2	17		16	30	6		15	60	53	19
		継続	466	1	123	19	27	30	3	51	2	2	16		16	30	6		10	58	53	19
			13		1			2			2		1					5	2			
	専門家派遣	新規短期	431	3	128	32		76		14			23		15	68			5	27	35	5
		新規長期	401		123	32		73		14			22		14	66				26	31	
		新規計	6		1										1				1	1	2	
		継続短期	407		124	32		73		14			22		14	67			1	26	32	2
		継続長期	1																1			
		継続計	23	3	4			3					1		1	1			3	1	3	3
			24	3	4			3					1		1	1			4	1	3	3
	調査団派遣	新規	312	19	8	3	9	70		11					31	5			152			4
		継続	303	19	8	3	9	70		4					31	5			150			4
			9							7									2			
	協力隊派遣	新規	50	2					3								1	1	28	12	2	
		継続	25	1					1								1	1	14	6		
			25	1					2									14	6	2		
	その他ボランティア	新規	13		1	1								5		1	1	1	2	2	1	
		継続	10			1								4		1	1	1	1	1	1	
			3		1									1				1	1	1		
<b>カンボジア</b>																						
	研修員受入	新規	486	21	99	17	48	6	4	22	3	6	5	1	19	12	21	6	146	5	43	2
		継続	457	21	99	17	48	6	4	20	3	6	5	1	19	12	21	6	119	5	43	2
			29							2								27				
	専門家派遣	新規短期	422	10	66	27	14			21		13	17	1		46	35		93	59	1	14
		新規長期	356	8	52	23	9			13		11	16			45	33		87	48	1	5
		新規計	14		3		1								1	1		2	2	2	4	
		継続短期	370	8	55	23	10			13		11	16			46	34		89	50	1	9
		継続長期	11	1	2	1	1			1			1						4	4		
		継続計	41	1	9	3	3			7		2		1			1		4	5		5
			52	2	11	4	4			8		2	1	1			1		4	9		5
	調査団派遣	新規	272	16	50	3	92	11		8		1	7			12			29	23		9
		継続	269	16	50	3	90	11		8		1	7		12			28	11	23		9
			3				2											1				
	協力隊派遣	新規	48	2	2					2									38	1	3	
		継続	32	2						1									29			
			16		2					1									9	1	3	
	その他ボランティア	新規	33	1	4	2		4	2		1			5	1	2	1	9	1			
		継続	10	1				1						3		1		4				
			23		4	2		3	2		1			2	1	1	1	5		1		

地域名/国名	形態名	新規・継続	計	計画・行政		公共・公益事業			農林水産				鉱工業		エネルギー	商業・観光		人的資源		保健・医療	社会福祉	その他
				開発計画	行政	公益事業	運輸交通	社会基盤	通信・放送	農業	畜産	林業	水産	鉱業		工業	商業・貿易	観光	人的資源			
<b>ラオス</b>																						
研修員受入	新規	427	36	88	6	37	13	4	35	2	18		2	1	9	12	12	96		40	10	6
		384	36	83	6	37	12	4	31	2	18		2	1	9	12	12	63		40	10	6
専門家派遣	新規	43		5			1		4								33					
		452	74	31	12	56	28	4	27		41	11		19	3	24		61	4	41	6	10
新短期	新規	380	62	22	10	49	26	2	21		35	7		19	2	23		55	4	31	6	6
		18	5	3			1		2				2			1		2		1		1
新長期	新規	398	67	25	10	49	27	2	23		35	9		19	2	24		57	4	32	6	7
		9	1	1		7																
継続短期	継続	45	6	5	2		1	2	4		6	2						4		9		3
		54	7	6	2	7	1	2	4		6	2						4		9		3
調査団派遣	新規	101		14	4	18	13	1	2		1	4			17			16		10		1
		96		14	4	18	13	1	2		1	4			12			16		10		1
協力隊派遣	新規	5													5							
		60	4	1						4	2							24	1	22		1
その他ボランティア	新規	17	2							1								6	1	7		
		43	2	1						4	1							18		15		1
継続	継続	16		1			1							1		2	3	4		2		2
		2																1		1		
東ティモール	新規	14		1			1							1		2	3	3		1		2
		234	9	93	2	8	3	2	36	1	7				21	1	19	3	16		8	
研修員受入	新規	230	9	93	2	8	3	2	34	1	7			21	1	19	3	14		8		5
		4							2									2		8		5
専門家派遣	新規	91	2	8	1	8			11		17							31		4	7	2
		71		7		6			4		16							28		3	7	
新短期	新規	7	1			1			2		1									1		1
		78	1	7		7			6		17							28		4	7	1
継続短期	継続	4		1					1									1				1
		9	1		1	1			4									2				
継続長期	継続	13	1	1	1	1			5									3				1
		83	15	16		24			25									1				
調査団派遣	新規	83	15	16		24			25									1				2
		25	2	3					1									6	2	4		
協力隊派遣	新規	19	2	3				1						2		2	1	6	2	4		1
		6							1						1		2	3	2	4		
ベトナム	新規	1,007	2	296	56	128	22	2	89	1	15			45	5	67	14	141		114	7	3
		931	2	279	55	120	22	2	84	1	15			45	5	67	14	98		112	7	3
研修員受入	新規	76		17	1	8			5								43		2			
		1,558	32	325	117	343	63		138		73				37	47	22	17	94		222	2
専門家派遣	新規	1,395	27	296	110	323	57		113		61			30	46	7	16	87		204	2	16
		52	1	12	1	4	3		4		4			6		6		1		6		4
新短期	新規	1,447	28	308	111	327	60		117		65			36	46	13	16	88		210	2	20
		15		1		7					5							2				
継続短期	継続	96	4	16	6	9	3		21		3			1	1			4		12		6
		111	4	17	6	16	3		21		8			1	1			6		12		6
継続長期	継続	452	20	70	41	117	9		21					6	1	13	1	63		47	8	35

地域名/国名	形態名	新規・継続	計	計画・行政		公共・公益事業			農林水産				鉱工業		エネルギー	商業・観光		人的資源		保健・医療	社会福祉	その他
				開発計画	行政	公益事業	運輸交通	社会基盤	通信・放送	農業	畜産	林業	水産	鉱業		工業	商業・貿易	観光	人的資源			
		新規 継続	451 1	20 70	41 117	9		21					6	1	12 1	1	63		47	8	35	
	協力隊派遣	新規 継続	42 8	2 1	4		2	7	1	1					1 1		6 2		17 3		1	
	その他ボランティア	新規 継続	34 26	1 8	4			7 2	1 2	1					13 2		5 3		14		2	
		新規 継続	8 18					2 2				1 2	3 1		11 2		2 2				2	
<b>ミャンマー</b>																						
	研修員受入	新規 継続	555 510 45	7 7 7	116 109 1	10 9 2	52 50 1	12 11 1	22 22 1	17 14 3	11 11 2	5 5 2	2	20 20	24 24	28 28	19 19	91 63 28	1 1	42 41 1	31 31	45 45
	専門家派遣	新規短期 新規長期 新規計	339 281 27 308	2 1 1	5 3 3	39 38 38	67 63 64	22 20 20	1 1 1	19 10 15	2 1 1	1 1 1	5 1 3	1 1 1	40 39 2 39	28 26 2 28		8 4 4 8		50 39 3 42	13 8	36 32 3 35
		継続短期 継続長期 継続計	6 25 31	1 1	2 2	1 1	2 3	2 2		4 4	1 1		2		1 1					1 7 8	5 5	1
	調査団派遣	新規 継続	1,288 1,266 22	143 142 1	136 128 8	61 58 3	435 434 1	19 18 1	11 11	47 44 3			2 2	48 48	92 92	97 92 5	6 6	90 90		29 29	1 1	71 71
	その他ボランティア	新規 継続	11 10 1		2 2									2 1 1				3 3	1 1	2 2	1 1	
<b>中華人民共和国</b>																						
	研修員受入	新規 継続	1,337 1,329 8	1 1 1	410 409 1	44 44 2	21 19 2	39 39	1 1	50 46 4		556 556		13 13				18 17 1		62 62	121 121	1 1
	専門家派遣	新規短期 新規長期 新規計	320 278 5 283	1	91 85 1 85	56 53 1 54	1 1 1	16 11 11		57 54 54	4 4 4	16 6 8			7 7 7			2 2 2		17 13 1 14	48 42	4 1 1
		継続短期 継続長期 継続計	3 34 37		2 4 6			5 5												3 3 3	5 6	3 3
	調査団派遣	新規	48 48		17 17	7 7		4 4		2 2		6 6								3 3	7 7	2 2
	協力隊派遣	新規 継続	33 7 26															22 6 16		11 1 10		
	その他ボランティア	新規 継続	3 1 2															3 1 2				
<b>モンゴル</b>																						
	研修員受入	新規 継続	238 231 7		53 53		17 17	9 9		1 1	11 5 6			13 13	13 13	5 5	13 13	24 24		34 33 1		45 45

地域名/国名	形態名	新規・継続	計	計画・行政		公共・公益事業			農林水産				鉱工業		エネルギー	商業・観光		人的資源		保健・医療	社会福祉	その他	
				開発計画	行政	公益事業	運輸交通	社会基盤	通信・放送	農業	畜産	林業	水産	鉱業		工業	商業・貿易	観光	人的資源				科学・文化
ブータン	専門家派遣		194	2	42	4	16	26		17		13				13		12		12		37	
		新規短期	181		42	4	16	24		17		13				11		12		12		30	
		新規長期	3	1																		2	
		新規計	184	1	42	4	16	24		17		13				11		12		12		32	
		継続短期	1																				1
		継続長期	9	1				2								2							4
		継続計	10	1				2								2							5
		調査団派遣		210		23	49	29						7		38	1		28		14		20
		新規	210		23	49	29							7		38	1		28		14		20
		協力隊派遣		69	2	3				1									38	4	19	2	
	新規	33	2	1														20	2	6	2		
	継続	36		2					1									18	2	13			
	その他ボランティア		10			2		1	1					1		1		3		1			
	継続	10			2		1	1						1		1		3		1			
ブータン																							
ブータン	研修員受入		77		31	1	1		5	11					17			1		2	1	7	
		新規	76		31	1	1		5	10					17			1		2	1	7	
		継続	1							1													
	専門家派遣		100		5	13	1	9		8					34	4	10	2			4	10	
		新規短期	85		3	13		9		3					33	4	10				4	6	
		新規長期	2							1												1	
		新規計	87		3	13		9		4					33	4	10				4	7	
		継続短期	1															1					
		継続長期	12		2		1			4					1			1				3	
		継続計	13		2		1			4					1			2				3	
	調査団派遣		52		1		1	15	1	5					29								
	新規	51				1	15	1	5						29								
	継続	1		1																			
	協力隊派遣		37		1			6		4	1							16	1	7		1	
	新規	9		1				6		1	1							5	1	1			
	継続	28						6		3								11	1	6			
	その他ボランティア		25		4	2	1	6	2	2				3				2	1	1	1		
	新規	13		2	1	1	3	1	1					1				1	1	1			
	継続	12		2	1		3	1	1					2				1	1		1		
バングラデシュ																							
バングラデシュ	研修員受入		1,021	1	896	7	10	30	1	14	2				15	3		23		8		11	
		新規	1,014	1	893	7	10	28	1	14	2				15	3		21		8		11	
		継続	7		3			2										2					
	専門家派遣		273	4	69	8	35	59	12	11				7	21	2		4		26		15	
		新規短期	230	4	66	4	28	55	12	7				6	19			1		18		10	
		新規長期	8				1	1						1		1				3		1	
		新規計	238	4	66	4	29	56	12	7				7	19	1		1		21		11	
		継続短期	11		1	4	5								1								
		継続長期	24		2		1	3		4					1	1		3		5		4	
		継続計	35		3	4	6	3		4					2	1		3		5		4	
	調査団派遣		367	9	21	37	46	100		18				66				58		11		1	
	新規	361	9	21	37	46	97		18					66				55		11		1	
	継続	6					3											3					



地域名/国名	形態名	新規・継続	計	計画・行政		公共・公益事業			農林水産				鉱工業		エネルギー	商業・観光		人的資源		保健・医療	社会福祉	その他
				開発計画	行政	公益事業	運輸交通	社会基盤	通信・放送	農業	畜産	林業	水産	鉱業		工業	商業・貿易	観光	人的資源			
	協力隊派遣		110	13	9			2						2			1	32	2	29	1	3
		新規	39	11				1						1				11		10	1	
	継続	71	2	9			1						1			1	21	2	19		3	
	その他ボランティア	5		1										1								
		新規	2		1																	
		継続	3										1			2						
<b>インド</b>																						
	研修員受入		234		35	3	22	2	1	11		15			43	49		17		20		16
		新規	227		35	3	22	2	1	10		15			43	49		11		20		16
	継続	7							1								6					
	専門家派遣		330	3	1	63	53	1		73		2			46	18		31		10		29
		新規短期	303			61	48	1		68					45	17		29		8		26
		新規長期	6				1			1						1				1		2
		新規計	309			61	49	1		69					45	18		29		9		28
		継続短期	3			1				2												
	継続長期	18	3	1	1	4			2		2			1			2		1		1	
	継続計	21	3	1	2	4			4		2			1			2		1		1	
	調査団派遣		329	70		40	105			30		15		8	6	4		12	31	8		
		新規	329	70		40	105			30		15		8	6	4		12	31	8		
	協力隊派遣		14															14				
		新規	4															4				
	継続	10															10					
<b>モルディブ</b>																						
	研修員受入		33	4	10									2				1		10	1	
		新規	32	4	10										2			1		10	1	
	継続	1																				
	専門家派遣		1																			1
		継続長期	1																			1
	継続計	1																				1
	調査団派遣		3															3				
		新規	3															3				
	協力隊派遣		18							2	1							15				
		新規	6															6				
	継続	12							2	1							9					
	その他ボランティア		1																			
		継続	1																			
<b>ネパール</b>																						
	研修員受入		181	3	87	7	19	6		11		1			17			20		3	1	6
		新規	173	3	87	7	18	5		9		1			17			16		3	1	6
	継続	8				1	1		2								4					
	専門家派遣		195	7	95	9	2	24		8					1	1		37				11
		新規短期	165	5	84	7		24		8								32				5
		新規長期	10		3	1	2								1	1						2
		新規計	175	5	87	8	2	24		8					1	1		32				7
		継続短期	12	1	7														4			
	継続長期	8	1	1	1												1				4	
	継続計	20	2	8	1												5				4	
	調査団派遣	117		7	4	30	11		29					31			3				2	

地域名/国名	形態名	新規・継続	計	計画・行政		公共・公益事業			農林水産				鉱工業		エネルギー	商業・観光		人的資源		保健・医療	社会福祉	その他	
				開発計画	行政	公益事業	運輸交通	社会基盤	通信・放送	農業	畜産	林業	水産	鉱業		工業	商業・貿易	観光	人的資源				科学・文化
		新規 継続	114 3		5 2	4	30	10 1		29					31			3					2
	協力隊派遣	新規 継続	53 22 31	9 6 3	2 1 1					16 4 12		1 1					15 11 4			7 7	3 3		
	その他ボランティア	新規 継続	29 13 16		7 5 2	1 1		1 1 1	1	6 2 4			1 1 1	2 1 1	1 1 1	2 1 1	4 1 3	1 1		2 1 1			
<b>パキスタン</b>																							
	研修員受入	新規 継続	218 214 4	1 1	16 16	6 6	14 14	1 1 3	3	27 25 2	5 5			2 2	8 6 2	2 2		93 93		26 26	3 3	11 11	
	専門家派遣	新規短期 新規長期 新規計	87 76 1 77	1	4 4 4			2 2 2		25 23 1 24	4 4			5 5 5	20 20	9 6	6		9 6	3 2	1 1	4 4	
		継続短期 継続長期 継続計	1 9 10							1 1						1 2 3		3 3		1 1	1 1		
	調査団派遣	新規	129 129		8 8	26 26	20 20	7 7		2 2					58 58			8 8					
<b>スリランカ</b>																							
	研修員受入	新規 継続	217 209 8	2 2	40 38 2	7 7	32 32	15 14 1	8 8	21 18 3	9 9			4 4	16 16	1 1	3 3	13 13		30 28 2	2 2	14 14	
	専門家派遣	新規短期 新規長期 新規計	98 72 6 78	1	47 38 1 39	4 4	1			12 6 2 8	7 5			2 2	3 2	1 1	8 8		8 8			12 7 2 9	
		継続短期 継続長期 継続計	5 15 20		5 3 8					4 4	2 2				1 1							3 3	
	調査団派遣	新規 継続	218 217 1		8 8		101 101	4 4	41 41	9 8	2 2				36 36			17 17					
	協力隊派遣	新規 継続	68 33 35		11 11	1				2				3 3		1	32 22	3	6 4	9 4			
	その他ボランティア	新規 継続	7 4 3							2 1 1				3 2 1		1 1	1 1						
<b>アフガニスタン</b>																							
	研修員受入	新規 継続	708 602 106	88 88	48 48	1 1	3 3	6 6	1 1	163 156 7	6 3 3				80 80			273 177 96		39 39			
	専門家派遣	新規短期 新規長期	185 166 2	68 64				27 25		36 27 2							37 37		15 13		2		

地域名/国名	形態名	新規・継続	計	計画・行政		公共・公益事業			農林水産				鉱工業		エネルギー	商業・観光		人的資源		保健・医療	社会福祉	その他	
				開発計画	行政	公益事業	運輸交通	社会基盤	通信・放送	農業	畜産	林業	水産	鉱業		工業	商業・貿易	観光	人的資源				科学・文化
		新規計	168	64				25				29							37		13		
		継続短期	1									1									2		
		継続長期	16	4				2				6									2		
		継続計	17	4				2				7									2	2	
	調査団派遣		62	52			2					4							4				
		新規	60	50			2					4							4				
		継続	2	2																			
<b>アルメニア</b>																							
	研修員受入		37		9		2					5	1			2	9	1	2		3	3	
		新規	35		9		1					4	1			2	9	1	2		3	3	
		継続	2				1					1											
	専門家派遣		10														10						
		新規短期	10														10						
		新規計	10														10						
	調査団派遣		5					4													1		
		新規	5					4													1		
<b>アゼルバイジャン</b>																							
	研修員受入		23		7			1				3	1			8			2			1	
		新規	23		7			1				3	1			8			2			1	
	調査団派遣		22													22							
		新規	22													22							
<b>カザフスタン</b>																							
	研修員受入		66		33		1						4			2	13	10				1	2
		新規	66		33		1						4			2	13	10				1	2
	専門家派遣		3	1													2						
		新規短期	2														2						
		新規計	2														2						
		継続長期	1	1																			
		継続計	1	1																			
	調査団派遣		9																				9
		新規	9																				9
<b>キルギス</b>																							
	研修員受入		96		18		9				4	24	4	6		1	10	1	8		4	2	4
		新規	96		18		9				4	24	4	6		1	10	1	8		4	2	4
	専門家派遣		58				26					12		3			4		11				2
		新規短期	46				25					8		1			3		9				
		新規長期	5									3							2				
		新規計	51				25					11		1			3		11				
		継続長期	7				1					1		2			1						2
		継続計	7				1					1		2			1						2
	調査団派遣		76				35					8	7	7		6	2						11
		新規	76				35					8	7	7		6	2						11
	協力隊派遣		34									12						3	12		3	4	
		新規	20									6						1	8		2	3	
		継続	14									6						2	4		1	1	
	その他ボランティア		3		1						1											1	
		継続	3		1						1											1	
<b>タジキスタン</b>																							

地域名/国名	形態名	新規・継続	計	計画・行政		公共・公益事業			農林水産				鉱工業		エネルギー	商業・観光		人的資源		保健・医療	社会福祉	その他
				開発計画	行政	公益事業	運輸交通	社会基盤	通信・放送	農業	畜産	林業	水産	鉱業		工業	商業・貿易	観光	人的資源			
	研修員受入	新規	73	2	14		4	3	4	16	4				6	2		4		7	1	6
		継続	73	2	14		4	3	4	16	4				6	2		4		7	1	6
	専門家派遣	新規短期	36	2	1	2	10													19		2
		新規長期	31			2	10													19		
		新規計	2																			
	調査団派遣	継続長期	33			2	10													19		2
		継続計	3	2	1																	
調査団派遣	新規	3	2	1																		
	継続	15			10				4											1		
トルクメニスタン	研修員受入	新規	21		7		4		4					1		1					2	2
		継続	20		7		3		4					1		1					2	2
ウズベキスタン	研修員受入	新規	117		12		12		4	15	2			24	11		18		12	2	5	
		継続	116		12		12		4	15	2			24	11		17		12	2	5	
ウズベキスタン	専門家派遣	新規短期	1														1		12	2	5	
		新規長期	49				9		4	15							16		4	1	4	
		新規計	35				6		4	12							13		4			
	調査団派遣	継続短期	3															1				2
		継続長期	38				6		4	12							14		4			
		継続計	3				3		4	3							2				1	2
調査団派遣	新規	8				3		4	3							2				1	2	
	継続	11				3		4	3							2				1	2	
協力隊派遣	新規	36							1					27		1				7		
	継続	36		1					1					27		1				7		
その他ボランティア	新規	36															2	22	1	10		
	継続	13		1													1	9	3			
その他ボランティア	新規	23		1													1	13	1	7		
	継続	10		5													2	2				
グルジア	研修員受入	新規	21		7		3			1	2			4		2			2			
		継続	21		7		3			1	2			4		2			2			
東南アジア	専門家派遣	新規短期	7			7																
		新規長期	7			7																
		新規計	7			7																
調査団派遣	新規	91	3				72						3	2	7						4	
	継続	91	3				72						3	2	7						4	
南アジア	専門家派遣	新規短期	10																			10
		新規長期	10																			10
		新規計	10																			10
	調査団派遣	40			3																	37

地域名/国名	形態名	新規・継続	計	計画・行政		公共・公益事業			農林水産				鉱工業		エネルギー	商業・観光		人的資源		保健・医療	社会福祉	その他	
				開発計画	行政	公益事業	運輸交通	社会基盤	通信・放送	農業	畜産	林業	水産	鉱業		工業	商業・貿易	観光	人的資源				科学・文化
		新規	40			3																37	
<b>大洋州地域</b>																							
	研修員受入		433	21	131	39	25	14	6	12	3	7	13	2	1	24	6	13	57		43	5	11
		新規	418	21	126	39	23	14	6	9	2	7	12	2	1	24	6	13	54		43	5	11
		継続	15		5		2			3	1		1					3					
	専門家派遣		320	10	53	51	17	11		7		20	28	3		3	5		24		53		35
		新規短期	248		47	47	15	10		6		18	27	3		2	5		20		46		2
		新規長期	20		2	1	1																14
		新規計	268	2	49	48	16	10		6		18	27	3		2	5		20		46		16
		継続短期	11													1			4		6		
		継続長期	41	8	4	3	1	1		1		2	1							1			19
		継続計	52	8	4	3	1	1		1		2	1		1				4		7		19
	調査団派遣		110		3	21	39	4	3	1		2	4			22			8		3		
		新規	104		3	21	33	4	3	1		2	4			22			8		3		
		継続	6				6																
	協力隊派遣		218	4	23			2	1	20	2	2	3					2	99	5	42	5	3
		新規	72	4	8			1	1	3	1								36		14	2	
		継続	146		15			1		17	1	2	3					2	63	5	28	3	3
	その他ボランティア		91		11	8	3	5	3	7	2		6		7	1	1	2	14	4	14	3	
		新規	33		4	2	1		1	2	2		1		2	1		1	7	2	5	2	
		継続	58		7	6	2	5	2	5			5		5		1	1	7	2	9	1	
<b>大洋州地域(広域)</b>																							
	専門家派遣		29			29																	
		新規短期	29			29																	
		新規計	29			29																	
	調査団派遣		5			4			1														
		新規	5			4			1														
<b>フィジー</b>																							
	研修員受入		73	5	16	13	2	2		2			3	1	1	5			9		12	1	1
		新規	72	5	16	13	2	2		2			3	1	1	5			8		12	1	1
		継続	1																1				
	専門家派遣		62	1			2	10					13	3							27		6
		新規短期	48					10					12	3							23		
		新規長期	5	1			1																3
		新規計	53	1			1	10					12	3							23		3
		継続短期	3																		3		
		継続長期	6				1						1								1		3
		継続計	9				1						1								4		3
	調査団派遣		20				2	4	2							10					2		
		新規	20				2	4	2							10					2		
	協力隊派遣		25		4					2									12		3	2	
		新規	12		1					1									6		1	2	
		継続	13		3					1									6		2		
	その他ボランティア		15		1	1	1			1	2		3		2				2	2			
		新規	7			1					2		1						2	1			
		継続	8		1		1			1			2		2				1				
<b>キリバス</b>																							
	研修員受入		18	2	7	1							1			2			1		3		

地域名/国名	形態名	新規・継続	計	計画・行政			公共・公益事業			農林水産				鉱工業		エネルギー	商業・観光		人的資源		保健・医療	社会福祉	その他
				開発計画	行政	公益事業	運輸交通	社会基盤	通信・放送	農業	畜産	林業	水産	鉱業	工業		商業・貿易	観光	人的資源	科学・文化			
		新規	18	2	7	1						1			2		1	1			3		
	専門家派遣		2																				2
		新規長期	1																				1
		新規計	1																				1
		継続長期	1																				1
		継続計	1																				1
	協力隊派遣		10		2													3	1		4		
		新規	2		1													1	1				
		継続	8		1													2	1		4		
<b>マーシャル</b>																							
	研修員受入		17		5		1			1					1			4			4		1
		新規	17		5		1			1					1			4			4		1
	専門家派遣		2																				2
		新規長期	1																				1
		新規計	1																				1
		継続長期	1																				1
		継続計	1																				1
	調査団派遣		10												10								
		新規	10												10								
	協力隊派遣		21		2													1	14		3		
		新規	6																5		1		
		継続	15		2													1	9		2		
	その他ボランティア		7		2	2															2		
		新規	3		1	1															1		
		継続	4		1	1															1		
<b>ミクロネシア</b>																							
	研修員受入		20		6	2	1				1							2	3		2		
		新規	18		5	2	1				1							2	3		2		
		継続	2		1													2			2		
	専門家派遣		6		3																		3
		新規長期	2		1																		1
		新規計	2		1																		1
		継続長期	4		2																		2
		継続計	4		2																		2
	調査団派遣		2				2																
		新規	2				2																
	協力隊派遣		16		4					1								1	10				
		新規	3		1														2				
		継続	13		3					1								1	8				
	その他ボランティア		22		1	2		1	2	3				2		1		2	1		7		
		新規	7						1	1								1			4		
		継続	15		1	2		1	1	2				2		1		1			3		
<b>ナウル</b>																							
	研修員受入		6	2			1								3								
		新規	6	2			1								3								
<b>パプアニューギニア</b>																							
	研修員受入		97		27	2	12	5	1	5		6	3		1	4		21		7	1	2	
		新規	94		27	2	10	5	1	4		6	3		1	4		21		7	1	2	

地域名/国名	形態名	新規・継続	計	計画・行政		公共・公益事業			農林水産				鉱工業		エネルギー	商業・観光		人的資源		保健・医療	社会福祉	その他	
				開発計画	行政	公益事業	運輸交通	社会基盤	通信・放送	農業	畜産	林業	水産	鉱業		工業	商業・貿易	観光	人的資源				科学・文化
		継続	3				2				1												
	専門家派遣		79	3			10				7		20				5		24				10
		新規短期	61				10				6		18				5		20				2
		新規長期	5	1																			4
		新規計	66	1			10				6		18				5		20				6
		継続短期	4																4				
		継続長期	9	2							1		2						4				4
		継続計	13	2							1		2						4				4
	調査団派遣		25		3		5				1		2	4		2			8				
		新規	23		3		3				1		2	4		2			8				
		継続	2				2																
	協力隊派遣		37	4	3						8			2					9		11		
		新規	12	4	3														1		4		
		継続	25								8			2					8		7		
	その他ボランティア		7		3						1								3				
		新規	1		1																		
		継続	6		2						1								3				
	ソロモン																						
	研修員受入		45	3	11	11	2	2			2				1	1		4	1		5	1	1
		新規	44	3	11	11	2	2			1				1	1		4	1		5	1	1
		継続	1							1													
	専門家派遣		38	2		15		1													17		3
		新規短期	29			15															14		
		新規長期	1																				1
		新規計	30			15															14		1
		継続短期	3																		3		
		継続長期	5	2				1															2
		継続計	8	2				1													3		2
	調査団派遣		29				28														1		
		新規	25				24														1		
		継続	4				4																
	協力隊派遣		29		4			1		2			1						7	1	9	1	3
		新規	10		1			1		1									4		3		
		継続	19		3					1			1						3	1	6	1	3
	その他ボランティア		7			1				1									1		1		
		新規	3							1									1				
		継続	4			1				1									1		1		
	トンガ																						
	研修員受入		38	3	20		1	2	2	2	1			1		1		3		1			
		新規	36	3	19		1	2	2	1	1			1		1		3		1			
		継続	2		1					1													
	専門家派遣		17	1	3																9		4
		新規短期	12		3																9		
		新規長期	2																				2
		新規計	14		3																9		2
		継続長期	3	1																			2
		継続計	3	1																			2
	協力隊派遣		25							4	1	1			1				12		4	2	

地域名/国名	形態名	新規・継続	計	計画・行政		公共・公益事業			農林水産				鉱工業		エネルギー	商業・観光		人的資源		保健・医療	社会福祉	その他	
				開発計画	行政	公益事業	運輸交通	社会基盤	通信・放送	農業	畜産	林業	水産	鉱業		工業	商業・貿易	観光	人的資源				科学・文化
		新規	4															2		2			
		継続	21									1						10		2	2		
	その他ボランティア	新規	6			1	1	1										1		1			
		継続	6			1	1	1										1		1			
<b>ツバル</b>																							
	研修員受入	新規	13		8										1						1	2	
		継続	11		6										1						1	2	
	専門家派遣	新規短期	22	1	21																		
		新規計	19		19																		
		継続長期	19		19																		
		継続計	3	1	2																		
	調査団派遣	新規	2				2																
		継続	2				2																
<b>バヌアツ</b>																							
	研修員受入	新規	27	2	8	2	1	2							1			4	2		3	1	1
		継続	26	2	7	2	1	2							1			4	2		3	1	1
	専門家派遣	新規短期	22	1			5																1
		新規計	20				5																
		継続長期	20				5																
		継続計	2	1																			1
	協力隊派遣	新規	25		3			1	1	2								10	2		5		
		継続	8		1				1						1			3			2		
	その他ボランティア	新規	17		2			1		2								7	2		3		
		継続	8		2		1										1	1	1	1	1		
		継続	3		1		1										1		1	1	1		
		継続	5		1												1		1	1	1		
<b>サモア</b>																							
	研修員受入	新規	42		10	5	2	1	1		2	1	2			4	1	1	10		1	1	
		継続	39		10	5	2	1	1		1	1	2		4	1	1	8		1	1		
	専門家派遣	新規短期	11	1		7																3	
		新規計	3			3																	
		継続長期	2			1																1	
		継続計	5			4																1	
	調査団派遣	新規	6	1		3																2	
		継続	6	1		3																2	
	調査団派遣	新規	17			17																	
	協力隊派遣	新規	18							1	1							12	1		2		
		継続	9							1	1							6	1		1		
	その他ボランティア	新規	9												1			6	1				
		継続	7												2			2	1			2	
		継続	5												1			1	1			2	
		継続	2												1			1				2	



地域名/国名	形態名	新規・継続	計	計画・行政		公共・公益事業			農林水産				鉱工業		エネルギー	商業・観光		人的資源		保健・医療	社会福祉	その他	
				開発計画	行政	公益事業	運輸交通	社会基盤	通信・放送	農業	畜産	林業	水産	鉱業		工業	商業・貿易	観光	人的資源				科学・文化
<b>クック諸島</b>																							
	研修員受入		12	2	4	1									2				1		1	1	
		新規	12	2	4	1									2				1		1	1	
<b>ニウエ</b>																							
	研修員受入		4		2										1							1	
		新規	4		2										1							1	
<b>パラオ</b>																							
	研修員受入		21	2	7	2	2								1		1		2		3	1	
		新規	21	2	7	2	2								1		1		2		3	1	
	専門家派遣		30		26										3							1	
		新規短期	27		25										2								
		新規長期	1		1																		
		新規計	28		26										2								
		継続短期	1												1								
		継続長期	1																			1	
		継続計	2												1							1	
	協力隊派遣		12		1													10		1			
		新規	6															6					
		継続	6		1													4		1			
	その他ボランティア		12		2	1		3							1			3		2			
		新規	4		1			3							1			2					
		継続	8		1	1		3										1		2			
<b>北米・中南米地域</b>																							
	研修員受入		1,979	37	424	118	35	106	35	173	39	26	54	4	60	98	86	50	171	86	121	82	174
		新規	1,873	37	420	118	29	98	35	172	36	26	48	4	60	93	86	50	149	51	117	71	173
		継続	106		4		6	8		1	3	6			5			22	35	4	11	1	
	専門家派遣		921	50	90	70	13	137	24	107	15	50	45		49	32	6	32	25		59	44	73
		新規短期	732	16	78	69	10	129	20	85	15	44	38		46	30	3	32	20		43	42	12
		新規長期	64	10	4		1	4		11		6	2		1	2		2			6		15
		新規計	796	26	82	69	11	133	20	96	15	50	40		46	31	5	32	22		49	42	27
		継続短期	13	5	1	1		1		2			1								1		1
		継続長期	112	19	7		2	3	4	9			4		3	1		3			9	2	45
		継続計	125	24	8	1	2	4	4	11			5		3	1	1		3		10	2	46
	調査団派遣		466	6	32	27	153	26		9			21	3	28	66	4	2	4		46	1	38
		新規	456	6	32	27	152	26		9			21	3	28	66	4	2	4		37	1	38
		継続	10				1														9		
	協力隊派遣		554	27	64	2		3		49	9				12			5	213	32	112	20	6
		新規	250	23	18	1		1		15	4				5			2	124	9	41	7	
		継続	304	4	46	1		2		34	5				7			3	89	23	71	13	6
	その他ボランティア		419	2	25	15	3	11	8	27	3	3	2		29	4	42	4	126	43	27	29	16
		新規	149	2	5	7	1	2		7	1	1			10	3	11	2	48	29	11	7	2
		継続	270		20	8	2	9	8	20	2	2	2		19	1	31	2	78	14	16	22	14
<b>北米・中南米地域(広域)</b>																							
	調査団派遣		82				6	5		1			18		2	25							25
		新規	82				6	5		1			18		2	25							25
<b>アンティグア・バーブーダ</b>																							
	研修員受入		8	1		1							2		2								
		新規	7	1		1							1		2								

地域名/国名	形態名	新規・継続	計	計画・行政		公共・公益事業			農林水産				鉱工業		エネルギー	商業・観光		人的資源		保健・医療	社会福祉	その他	
				開発計画	行政	公益事業	運輸交通	社会基盤	通信・放送	農業	畜産	林業	水産	鉱業		工業	商業・貿易	観光	人的資源				科学・文化
		継続	1																				
	専門家派遣		1																				
		新規長期	1																				
		新規計	1																				
	<b>バルバドス</b>																						
	研修員受入		2			1									1								
		新規	2			1									1								
	<b>ペリーズ</b>																						
	研修員受入		18	3	7	3									2		2						
		新規	18	3	7	3									2		2						
	専門家派遣		2																			2	
		新規長期	1																			1	
		新規計	1																			1	
		継続長期	1																			1	
		継続計	1																			1	
	協力隊派遣		21		6													11	2	1			
		新規	8		2					1								6					
		継続	13		4					1								5	2	1			
	その他ボランティア		6			2		1							2				1				
		新規	4			1		1							2								
		継続	2			1													1				
	<b>コスタリカ</b>																						
	研修員受入		72	1	36	7	1			3	5				2	3	1					4	8
		新規	71	1	36	7	1			3	5				2	3	1					3	8
		継続	1																			1	
	専門家派遣		19		4					1												12	2
		新規短期	12																			12	
		新規長期	4		3																		1
		新規計	16		3																		1
		継続長期	3		1					1													1
		継続計	3		1					1													1
	調査団派遣		8		1										6		1						
		新規	8		1										6		1						
	協力隊派遣		15		5						2							4		2	1	1	
		新規	5		1													3		1			
		継続	10		4						2							1		1	1	1	
	その他ボランティア		15		1	2		1			3			1		1		5				1	
		新規	3		1	1												1					
		継続	12		1	1		1			3			1		1		4				1	
	<b>キューバ</b>																						
	研修員受入		37		10	5					8	5					2					3	3
		新規	33		10	5					8	2					2					2	3
		継続	4									3										1	
	専門家派遣		42	2	13	3		19			2												
		新規短期	37		13	2		19			1												
		新規長期	1	1																			
		新規計	38	1	13	2		19			1												
		継続短期	2	1		1																	

地域名/国名	形態名	新規・継続	計	計画・行政		公共・公益事業			農林水産				鉱工業		エネルギー	商業・観光		人的資源		保健・医療	社会福祉	その他		
				開発計画	行政	公益事業	運輸交通	社会基盤	通信・放送	農業	畜産	林業	水産	鉱業		工業	商業・貿易	観光	人的資源				科学・文化	
		継続長期	2									1												
		継続計	4	1		1						1												
ドミニカ		研修員受入	7	1	1	1											2							
		新規	6	1	1	1											2							
		継続	1																					
	専門家派遣		2																			2		
		新規短期	1																			1		
		新規計	1																			1		
		継続長期	1																			1		
		継続計	1																			1		
	協力隊派遣		6	3	2														1					
		新規	3	3																				
		継続	3		2														1					
ドミニカ共和国		研修員受入	59	1	15	3	1	2				4	2		1	5	2	2	6		6	2	6	
		新規	57	1	15	3		2				4	2		1	5	2	2	6		5	2	6	
		継続	2				1														1			
	専門家派遣		49	1	15			1										14			6		12	
		新規短期	37		14													14			4		5	
		新規長期	4																		2		2	
		新規計	41		14													14			6		7	
		継続短期	2		1			1																
		継続長期	6	1																			5	
		継続計	8	1	1			1															5	
	調査団派遣		3															1					1	
		新規	3															1					1	
	協力隊派遣		46	4	11							5					1	11	2	10				
		新規	16	3	4												1	4	2	4				
		継続	30	1	7							5					1	7	2	6				
	その他ボランティア		34		4	2		1				1					2	7	8	1	3	1		
		新規	9															1	6	1				
		継続	25		4	2		1				1					2	6	2		3	1		
エルサルバドル		研修員受入	110	1	30	1	5	15				4	1	1	5		1	9	4	4	4	5	5	15
		新規	107	1	30	1	5	15				4	1	1	5		1	9	4	4	4	5	2	15
		継続	3																			3		
	専門家派遣		44	5			1	28										2	1		2		3	
		新規短期	32					28										1	1		2			
		新規長期	4	2														1					1	
		新規計	36	2				28										2	1		2		1	
		継続長期	8	3			1																2	
		継続計	8	3			1																2	
	調査団派遣		39			4	20	2				2						11						
		新規	39			4	20	2				2						11						
	協力隊派遣		51		4							7							1	24	3	11	1	
		新規	25		1							2							16	1	5			
		継続	26		3							5							8	2	6		1	

地域名/国名	形態名	新規・継続	計	計画・行政		公共・公益事業			農林水産				鉱工業		エネルギー	商業・観光		人的資源		保健・医療	社会福祉	その他		
				開発計画	行政	公益事業	運輸交通	社会基盤	通信・放送	農業	畜産	林業	水産	鉱業		工業	商業・貿易	観光	人的資源				科学・文化	
その他ボランティア		新規 継続	14						2	2				3		1		3		2	1			
			4										1		1		1		1		1			
10									2	2			2				2		1		1			
<b>グレナダ</b>																								
研修員受入		新規 継続	8	1	1	1												3						
			7	1	1	1													3					
1																								
<b>グアテマラ</b>																								
研修員受入		新規	99	2	39	1	1		1	4	1	7		2	6		6	4		5	4	16		
			99	2	39	1	1	1	4	1	7		2	6		6	4		5	4	16			
専門家派遣		新規短期 新規長期 新規計 継続長期 継続計	32	4	5	5				1						1		1		12		3		
			17		3	5														9				
			5	2					1											1			1	
			22	2	3	5			1												10		1	
			10	2	2												1		1		2		2	
10	2	2												1		1		2		2				
調査団派遣		新規	11	6													3	2						
			11	6														3	2					
協力隊派遣		新規 継続	47	1	3	2				1								1	21	3	14	1		
			25			1														18	1	5		
22	1	3	1						1								1	3	2	9		1		
その他ボランティア		新規 継続	3			2											1							
			2			2												1						
1																								
<b>ハイチ</b>																								
研修員受入		新規 継続	58	1				2		35						1		13		5		1		
			57	1				2		34						1		13		5		1		
1								1																
専門家派遣		新規短期 新規長期 新規計 継続短期 継続長期 継続計	15	9				4		2														
			8	3			4		1															
			3	2					1															
			11	5			4		2															
			3	3																				
1	1																							
4	4																							
調査団派遣		新規 継続	31			9	10											2		10				
			28			9	10												2		7			
3																			3					
<b>ホンジュラス</b>																								
研修員受入		新規 継続	91	1	26	9		1		6	1		2		1	8	4	4	7		12	3	6	
			88	1	26	9		1		6	1		2		1	8	4	4	5		12	2	6	
3																	2			1				
専門家派遣		新規短期 新規長期 新規計 継続短期 継続長期	38	1	10			7											2		10		3	
			27		7		7													1		8		
			4		1																1			
			31		8		7														2		9	
			1																				1	
6	1	2																				3		

地域名/国名	形態名	新規・継続	計	計画・行政		公共・公益事業			農林水産				鉱工業		エネルギー	商業・観光		人的資源		保健・医療	社会福祉	その他
				開発計画	行政	公益事業	運輸交通	社会基盤	通信・放送	農業	畜産	林業	水産	鉱業		工業	商業・貿易	観光	人的資源			
		継続計	7	1	2															1		3
	調査団派遣		14																	12		2
		新規	14																	12		2
	協力隊派遣		52		1														17	5	15	3
		新規	18																6	1	4	
		継続	34		1														11	4	11	3
	その他ボランティア		15		1														3	1		1
		継続	15		1														3	1		1
	<b>ジャマイカ</b>																					
	研修員受入		17		4	3	1								4	1	2					1
		新規	17		4	3	1								4	1	2					1
	専門家派遣		1																			1
		継続長期	1																			1
		継続計	1																			1
	協力隊派遣		26	4	3														13	3		1
		新規	17	4	3														8	1		1
		継続	9																5	2		
	その他ボランティア		13		1	1	1	2							1				2	1		1
		新規	4					1							1				1	1		
		継続	9		1	1	1	1											1	1		1
	<b>メキシコ</b>																					
	研修員受入		185	5	23	3		2							2	4			13	83	2	
		新規	146	5	23	3		2							2	4			8	49	2	
		継続	39																5	34		
	専門家派遣		73	2	16	2									49							1
		新規短期	63		15	2									46							
		新規長期	4	1																		
		新規計	67	1	15	2									46							
		継続長期	6	1	1										3							1
		継続計	6	1	1										3							1
	調査団派遣		30		1										24						1	4
		新規	30		1										24						1	4
	協力隊派遣		4		4																	
		継続	4		4																	
	その他ボランティア		26		2	1									1					1		8
		新規	5																	1		2
		継続	21		2	1									1							6
	<b>ニカラグア</b>																					
	研修員受入		121	1	33	1	3								12	14	1		9		6	17
		新規	119	1	33	1	2								12	14	1		8		6	17
		継続	2				1												1			
	専門家派遣		25	1	1	4													2		5	6
		新規短期	12	1		4															2	4
		新規長期	4																1			1
		新規計	16	1		4													1		2	4
		継続長期	9		1														1		3	2
		継続計	9		1														1		3	2
	調査団派遣		48			3	39								2						1	1

地域名/国名	形態名	新規・継続	計	計画・行政		公共・公益事業			農林水産				鉱工業		エネルギー	商業・観光		人的資源		保健・医療	社会福祉	その他		
				開発計画	行政	公益事業	運輸交通	社会基盤	通信・放送	農業	畜産	林業	水産	鉱業		工業	商業・貿易	観光	人的資源				科学・文化	
		新規 継続	47 1			3	38 1					2			2						1		1	
	協力隊派遣	新規 継続	43 17 26	1 1	1			1				3 1 2	1 1						20 8 12	1 1 1	11 5 6	3 1 2	1 1 1	
	その他ボランティア	新規 継続	4 2 2											1 1						1 1	1 1	1 1		
<b>パナマ</b>																								
	研修員受入	新規 継続	54 53 1		13 13	3 3						4 4	2 2	4 4	10 10		2 2		1 1		1 1	2 2	6 5 1	6 6
	専門家派遣	新規短期 新規計 継続長期 継続計	31 28 28 3 3	1											29 28 28 1 1								1 1	
	調査団派遣	新規	52 52				50 50								1 1		1 1							
	協力隊派遣	新規 継続	23 9 14	2 2	3 1 2							5 2 3							8 1 7		5 3 2			
	その他ボランティア	新規 継続	4 1 3		1 1					1 1									1 1					
<b>セントクリストファー・ネーヴィス</b>																								
	研修員受入	新規 継続	8 7 1	2 2											2 1 1				2 2					
<b>セントルシア</b>																								
	研修員受入	新規 継続	14 13 1	2 2	1 1	2 2		1 1							2 1 1				3 3		1 1	2 2		
	専門家派遣	新規短期 新規計 継続長期 継続計	2 1 1 1 1																				2 1 1 1 1	
	協力隊派遣	新規 継続	11 4 7		1 1							1 1							7 3 4	1 1	1 1			
	その他ボランティア	新規 継続	3 1 2									1 1									2 1 1			
<b>セントビンセント</b>																								
	研修員受入	新規 継続	8 7 1			1 1		1 1							2 1 1				1 1				2 2	

地域名/国名	形態名	新規・継続	計	計画・行政		公共・公益事業			農林水産				鉱工業		エネルギー	商業・観光		人的資源		保健・医療	社会福祉	その他	
				開発計画	行政	公益事業	運輸交通	社会基盤	通信・放送	農業	畜産	林業	水産	鉱業		工業	商業・貿易	観光	人的資源				科学・文化
	専門家派遣		3									2										1	
		新規長期	1									1											
		新規計	1									1											
		継続短期	1									1											
		継続長期	1									1										1	
		継続計	2									1										1	
	協力隊派遣		1																				
		継続	1		1																		
	トリニダード・トバゴ																						
	研修員受入		4									1			2								
		新規	3									1			1								
		継続	1									1			1								
	アルゼンチン																						
	研修員受入		60	3	21	2			1	2				2	4	2	3	1	10		2	1	6
		新規	58	3	21	2			1	2				2	4	2	3	1	9		1	1	6
		継続	2															1			1		
	専門家派遣		38		19					4		9	1			1							4
		新規短期	35		19					4		7	1			1							3
		新規長期	2									2											
		新規計	37		19					4		9	1			1							3
		継続長期	1																				1
		継続計	1																				1
	その他ボランティア		34		4			1		4			1		1	4	1	5	9			4	
		新規	14							3					1	1		2	6			1	
		継続	20		4			1		1			1		3	1	3	3				3	
	ボリビア																						
	研修員受入		90		14	2	1	12	1	12	3		1		4	2	4	1	7		11	3	12
		新規	82		14	2	1	6	1	12	3		1		4	2	4	1	7		11	2	11
		継続	8					6														1	1
	専門家派遣		59	1		1		14		21					7				1		4	6	4
		新規短期	40			1		12		14					5						2	6	
		新規長期	5					1		1					1						1		1
		新規計	45			1		13		15					6						3	6	1
		継続短期	2							2													
		継続長期	12	1				1		4					1				1		1		3
		継続計	14	1				1		6					1				1		1		3
	調査団派遣		22				3			2					6						11		
		新規	22				3			2					6						11		
	協力隊派遣		35	1	5			1		2				2					12	2	8	2	
		新規	16		2			1		1									8		2	2	
		継続	19	1	3					1				2					4	2	6		
	その他ボランティア		24			3			1	1				5		2		6	1	4	1	1	
		新規	10			1				1				4		1		1	1	1	1	1	
		継続	14			2			1					1		1		6		3			
	ブラジル																						
	研修員受入		246		28	25	10	34	6	15	2	6	3	1	4	5	10		48		26	4	19
		新規	240		27	25	10	34	6	15	2	6	3	1	4	5	10		43		26	4	19
		継続	6		1													5					

地域名/国名	形態名	新規・継続	計	計画・行政		公共・公益事業			農林水産				鉱工業		エネルギー	商業・観光		人的資源		保健・医療	社会福祉	その他		
				開発計画	行政	公益事業	運輸交通	社会基盤	通信・放送	農業	畜産	林業	水産	鉱業		工業	商業・貿易	観光	人的資源				科学・文化	
専門家派遣		新規	151	1	4	33		27		32	1	22			2			9		7	9	4		
		新規短期	139		4	33		24		28	1	22			2			9		7	9			
		新規長期	6					3		2													1	
		新規計	145		4	33		27		30	1	22			2			9		7	9	1		
		継続短期	2	1																				1
		継続長期 継続計	4 6							2 2														2 3
調査団派遣		新規	46		11		8	11							16									
		継続	46		11		8	11							16									
その他ボランティア		新規	91						3								62	14	3	9				
		継続	35 56						3								23 39	9 5	1 2	2 7				
<b>チリ</b>																								
研修員受入		新規	70	2	14	1	2	12	3	2				3	6	3	2			8	3	9		
		継続	67 3	2	14	1		12	3	2				3	6	3	2			7	3	9		
専門家派遣		新規	38				30				1								4	1	1			
		新規短期	34				28				1								3	1	1			
		新規長期	34				28				1								3	1	1			
		継続長期 継続計	4 4				2 2												1 1			1 1		
調査団派遣		新規	4		3		1																	
		継続	4		3		1																	
協力隊派遣		新規	2						1											1				
		継続	1 1						1											1				
その他ボランティア		新規	19	2	2						1					4		6	1	3				
		継続	10 9	2	2						1					3	1	6	1	3				
<b>コロンビア</b>																								
研修員受入		新規	127	5	24	10	1	8	8	12				2	3	21	2	6		4	8	11		
		継続	123 4	5	23 1	10	1	7 1	8	12				2	3	21	2	5 1		4	7 1	11		
専門家派遣		新規	36	1			3	20							7	3						2		
		新規短期	33				3	20							7	2							1	
		新規長期	1														1							
		新規計	34				3	20							7	3							1	
		継続長期 継続計	2 2	1																				1 1
調査団派遣		新規	23		15				2												1	5		
		継続	23		15				2												1	5		
協力隊派遣		新規	19	1	3				1								7		4	3				
		継続	6 13	1	1 2				1								2 5		1 3					
その他ボランティア		新規	23		4		1	2		3			1		3		1	2		1	2			
		継続	7 16		1 3		1	2		1 2			1		2 1		1 2			1	2			
<b>エクアドル</b>																								



地域名/国名	形態名	新規・継続	計	計画・行政		公共・公益事業			農林水産				鉱工業		エネルギー	商業・観光		人的資源		保健・医療	社会福祉	その他	
				開発計画	行政	公益事業	運輸交通	社会基盤	通信・放送	農業	畜産	林業	水産	鉱業		工業	商業・貿易	観光	人的資源				科学・文化
	研修員受入	新規	71	1	13	4		1	1	6	1		3			5		1	11		4	7	13
		継続	69	1	13	4		1	1	6	1		3			4		1	11		4	6	13
	専門家派遣	新規短期	40	9	3			2	1	16									4				5
		新規長期	32	7	3			2		16									4				
		新規計	1					2											4				1
		継続長期	33	7	3			2		16									4				1
	調査団派遣	継続計	7	2					1														4
		継続計	7	2					1														4
	協力隊派遣	新規	17					7													10		
		継続	11					7													4		
	その他ボランティア	新規	52		3					5									21	2	14	5	
		継続	25							1									16		5	3	
	その他ボランティア	継続	27		3					4									5	2	9	2	
		新規	28			2		2		4	1	2					2		7		7		1
	その他ボランティア	継続	12			2				1						1		5		2			
		継続	16					2		3	1	1					1		2		5		1
<b>ガイアナ</b>																							
	研修員受入	新規	9			2						1			5		1						
		新規	9			2						1			5		1						
	専門家派遣	新規短期	2	1																			1
		新規計	1																				1
		継続長期	1	1																			
	その他ボランティア	継続計	1	1																			
		新規	3		1														1		1		
	その他ボランティア	新規	3		1														1		1		
		新規	3		1														1		1		
<b>パラグアイ</b>																							
	研修員受入	新規	115		16	13		1	3	17	11	2	1			4	1	17		8	7	13	
		継続	108		16	13		1	3	17	11	2	1			4	1	12		7	6	13	
	専門家派遣	継続	7															5		1	1		
		新規短期	59	8		13				4	13	4						6		6			5
		新規長期	44	4		13				3	13	1						6		4			
		新規計	7	1								3							6		1		2
	調査団派遣	新規計	51	5		13				3	13	4						6		5		2	
		継続長期	8	3						1										1			3
	協力隊派遣	継続計	8	3					1											1			
		継続計	8	3					1											1			3
	調査団派遣	新規	13			11				1										1			
		新規	13			11				1										1			
	協力隊派遣	新規	42	6						7	8							6	4	9	1	1	
		継続	18	5						2	3							2	2	4			
	その他ボランティア	継続	24	1						5	5							4	2	5	1	1	
		新規	29		1			1		3	1					1		8	3		6		
	その他ボランティア	継続	10							1	1							2	3		2		
		継続	19		1			1		2								6			4		
<b>ペルー</b>																							
	研修員受入		127	2	29	9	7	5	5	15	6	1	4	1	3	5	5	5	8		8	3	6

地域名/国名	形態名	新規・継続	計	計画・行政		公共・公益事業			農林水産				鉱工業		エネルギー	商業・観光		人的資源		保健・医療	社会福祉	その他	
				開発計画	行政	公益事業	運輸交通	社会基盤	通信・放送	農業	畜産	林業	水産	鉱業		工業	商業・貿易	観光	人的資源				科学・文化
		新規 継続	123 4	2	29	9	5 2	5	5	15	6	1	4	1	3	5	5	5	7 1		8	2 1	6
	専門家派遣	新規短期 新規長期 新規計	108 99 3	3 1 1		9 9	12 10 1	2 2	1	20 18 1		10 10	5 5			15 15		17 17			2 2	10 10	2
		継続長期 継続計	102 6 6	2 1 1		9	11 1 1	2	1 1	19 1 1		10	5			15		17			2	10	2 2
	調査団派遣	新規	22 22				17 17			1 1				3 3				1 1					
	協力隊派遣	新規 継続	39 28 11	4 4	6 3 3					2 1 1							1 1 4	20 16 4	3 3	3			
	その他ボランティア	新規 継続	18 7 11		2 1 1				1 1						1 1		5 1 4	2 2	3 1 2		2 1 1	1 1	1 1
<b>スリナム</b>																							
	研修員受入	新規 継続	6 5 1			1 1		1 1					1 1		1 1			1 1			1 1		
<b>ウルグアイ</b>																							
	研修員受入	新規 継続	29 26 3	1 1	7 7	2 2			1 1	1 1	2 2		1 1		1 1	6 4 2	1 1	2 1 1		1 1		3 3	
	専門家派遣	継続長期 継続計	2 2 2						1 1 1													1 1 1	
	調査団派遣	新規	1 1		1 1																		
	その他ボランティア	新規 継続	13 6 7		1 1		1 1			2 2				1 1				6 3 3		1 1		1 1	
<b>ベネズエラ</b>																							
	研修員受入	新規 継続	45 42 3		19 17 2	1 1	2 2	6 5 1	1 1	2 2			1 1				1 1	1 1	1 1		4 4	2 2	4 4
	専門家派遣	新規長期 新規計 継続長期 継続計	2 1 1 1 1																			2 1 1 1 1	
	協力隊派遣	新規 継続	19 9 10		2 2					2 1 1								1 1	10 7 3	1 1	3 3		
<b>アメリカ合衆国</b>																							
	専門家派遣	新規長期 新規計	7 2 2																		1	6 2 2	

地域名/国名	形態名	新規・継続	計	計画・行政		公共・公益事業			農林水産				鉱工業		エネルギー	商業・観光		人的資源		保健・医療	社会福祉	その他		
				開発計画	行政	公益事業	運輸交通	社会基盤	通信・放送	農業	畜産	林業	水産	鉱業		工業	商業・貿易	観光	人的資源				科学・文化	
		継続長期	5																			1		4
		継続計	5																			1		4
	カナダ	研修員受入	4																4					
		新規	4																4					
	中東地域	研修員受入	1,703	37	359	66	28	77	12	294	3	12	20		37	311	38	35	188	35	65	49	37	
		新規	1,660	37	345	66	27	74	12	287	2	12	18		37	309	38	35	184	26	65	49	37	
		継続	43		14		1	3		7	1		2		2			4	9					
	専門家派遣	新規短期	509	13	46	86	17	2	2	131		25	25		13	16	50	31	17	7	3	25		
		新規長期	403		40	82	15	2	2	110		25	17		12	16	46	16	13	6		1		
		新規計	24	2	1	1	1			3			1			1	5		1	1	2	6		
		継続短期	427	2	41	83	16	2	2	113		25	18		12	16	47	21	13	7	2	7		
		継続長期	12	1						1			4				3	3						
		継続計	70	10	5	3	1			17			3		1		7	4			1	18		
	調査団派遣	新規	475	23	32	73	141	4		36			6	1	66	12	16	24	15	1		25		
		継続	471	23	32	73	141	4		35			6	1	66	9	16	24	15	1		25		
		継続計	4							1						3								
	協力隊派遣	新規	167	2	9	2		1		8				3				73	23	24	21	1		
		継続	57	2	2			1										32	8	8	4			
		継続計	110		7	2				8				3				41	15	16	17	1		
	その他ボランティア	新規	53		2	1			2					7	6		19	11	1	3	1			
		継続	20											4	2		7	5		1	1			
		継続計	33		2	1			2					3	4		12	6		2				
	イラン	研修員受入	91		30	11	3	11						1	1			6	3	1	10	10		
		新規	87		28	11	2	11						1	1			6	2	1	10	10		
		継続	4		2		1											1						
	専門家派遣	新規短期	58		2	37				5		12			1									
		新規長期	49			35				1		12			1									
		新規計	1		1	35				1		12			1									
		継続長期	50		1	2				4														
		継続計	8		1	2				4												1		
	調査団派遣	新規	31		24	5				1						1								
		継続	31		24	5				1						1								
	イラク	研修員受入	592	15	149	23		29	11	131					25	173	15	2	8	2	8		1	
		新規	580	15	144	23		28	11	127					25	173	15	2	8		8		1	
		継続	12		5			1		4								2						
	専門家派遣	新規短期	18	2	1	1				14														
		新規長期	7							7														
		新規計	4	1		1				2														
		継続短期	11	1		1				9														
		継続長期	1							1														
		継続計	6	1	1					4														
		継続計	7	1	1					5														

地域名/国名	形態名	新規・継続	計	計画・行政		公共・公益事業			農林水産				鉱工業		エネルギー	商業・観光		人的資源		保健・医療	社会福祉	その他
				開発計画	行政	公益事業	運輸交通	社会基盤	通信・放送	農業	畜産	林業	水産	鉱業		工業	商業・貿易	観光	人的資源			
	調査団派遣		85			14	22			16					29	4						
		新規	85			14	22			16					29	4						
パレスチナ																						
	研修員受入		348	3	93	13		1		26					58	3	14	127		6	2	2
		新規	346	3	93	13		1		26					56	3	14	127		6	2	2
		継続	2												2							
	専門家派遣		89	1	41	18				13						14						2
		新規短期	83		38	18				13						14						
		新規長期	1																			1
		新規計	84		38	18				13						14						1
		継続長期	5	1	3																	1
		継続計	5	1	3																	1
	調査団派遣		31		4									2	4	16	1					4
		新規	31		4									2	4	16	1					4
ヨルダン																						
	研修員受入		106		26	2	1	9	1	10				9	5	1	6	5		6	21	4
		新規	106		26	2	1	9	1	10				9	5	1	6	5		6	21	4
	専門家派遣		58	4				2		1				2		29	11				3	6
		新規短期	41					2						2		28	9					
		新規長期	7							1						1	1				2	2
		新規計	48					2		1				2		29	10				2	2
		継続長期	10	4													1				1	4
		継続計	10	4													1				1	4
	調査団派遣		53			32	4			2									15			
		新規	53			32	4			2									15			
	協力隊派遣		67		6	1		1					1					30	16	5	7	
		新規	36		2			1										20	8	3	2	
		継続	31		4	1							1					10	8	2	5	
	その他ボランティア		14						1					1		5	4	3				
		新規	5											1		2	1	2				
		継続	9						1					1		3	3	1				
レバノン																						
	研修員受入		4		2	1																
		新規	4		2	1																
オマーン																						
	研修員受入		13		3									1						1		
		新規	13		3									1						1		
	専門家派遣		13																			
		新規短期	13																			
		新規計	13																			
サウジアラビア																						
	研修員受入		26		11	7	4								4							
		新規	24		9	7	4								4							
		継続	2		2																	
	専門家派遣		1																			1
		継続長期	1																			1
		継続計	1																			1
	調査団派遣		7																			7

地域名/国名	形態名	新規・継続	計	計画・行政			公共・公益事業			農林水産				鉱工業		エネルギー	商業・観光		人的資源		保健・医療	社会福祉	その他
				開発計画	行政	公益事業	運輸交通	社会基盤	通信・放送	農業	畜産	林業	水産	鉱業	工業		商業・貿易	観光	人的資源	科学・文化			
		新規	7																				7
シリア	研修員受入	新規	1																				
		継続	1																				
	調査団派遣	新規	1																				1
		継続	1																				1
イエメン	研修員受入	新規	223	10	16			15								50	12		18			23	
		継続	223	10	16			15								50	12		18			23	
アルジェリア	研修員受入	新規	34		2	3	4	4								11		1	2				
		継続	31		2	3	4	3								11		1	2				
		継続	3					1											2				
	専門家派遣	新規短期	17				6									10							1
		新規長期	15				6									9							
		新規計	15				6									9							
		継続長期	2													1							1
		継続計	2													1							1
	調査団派遣	新規	1																				1
		継続	1																				1
エジプト	研修員受入	新規	118	1	7		12	3								6	3	4	10	24		6	4
		継続	113	1	7		12	2								6	3	4	8	24		6	4
		継続	5					1											2				
	専門家派遣	新規短期	110			14	10												20	17		5	6
		新規長期	82			14	9												7	13		5	
		新規計	5																4				1
		継続短期	87			14	9												11	13		5	1
		継続長期	3																3				
		継続計	20				1												6	4			5
		継続計	23				1												9	4			5
	調査団派遣	新規	155	2			98									11	3		20			1	3
		継続	151	2			98									11			20			1	3
		継続	4														3						
	協力隊派遣	新規	29																9	3		1	11
		継続	1																1				1
		継続	28																8	3		1	11
	その他ボランティア	新規	1																1				
		継続	1																1				
リビア	研修員受入	新規	36		6																	1	16
		継続	31		1																	1	16
		継続	5		5																		13
モロッコ	研修員受入	新規	63	1	7	6	2	4								2	1	1	10			13	2
		継続	63	1	7	6	2	4								2	1	1	10			13	2
	専門家派遣	新規短期	43	2		16																1	5
		継続	27			15																	1

地域名/国名	形態名	新規・継続	計	計画・行政		公共・公益事業			農林水産				鉱工業		エネルギー	商業・観光		人的資源		保健・医療	社会福祉	その他		
				開発計画	行政	公益事業	運輸交通	社会基盤	通信・放送	農業	畜産	林業	水産	鉱業		工業	商業・貿易	観光	人的資源				科学・文化	
	新規長期		3																			1		1
	新規計		30			15						6					2					1		2
	継続長期		13	2		1						4												3
	継続計		13	2		1						4												3
調査団派遣			38				17								3				3					9
	新規		38				17								3				3					9
協力隊派遣			54	2	1	1						6							25	1	15	3		
	新規		20	2															11		5	2		
	継続		34		1	1						6							14	1	10	1		
その他ボランティア			27		1										3				12	5	1	3		1
	新規		11												2				6	1		1		1
	継続		16		1										1				6	4	1	2		
<b>チュニジア</b>																								
研修員受入			48	7	7		2	1				7					3	7	2	6				1
	新規		39	7	7		2	1				6					3	7	2					1
	継続		9									1								6				
専門家派遣			102	4	2		1		2			50							21			1		3
	新規短期		86		2				2			49							18			1		
	新規長期		3	1			1																	1
	新規計		89	1	2		1		2			49							18			1		1
	継続短期		8	1															3					
	継続長期		5	2								1												2
	継続計		13	3								1							3					2
調査団派遣			73	21	4	22						1												
	新規		73	21	4	22						1												
協力隊派遣			17		2															9	3	3		
	継続		17		2															9	3	3		
その他ボランティア			11		1	1									3					2	3			
	新規		4												2					2				
	継続		7		1	1									1					2	1			
<b>アフリカ地域</b>																								
研修員受入			7,119	249	1,386	131	213	1,399	34			563	28	113	100		27	20	156					
	新規		6,969	248	1,364	131	212	1,393	34			515	23	113	86		27	20	154					
	継続		150	1	22		1	6				48	5	14				2	12					
専門家派遣			2,637	42	302	125	123	172	26			577	21	55	50		1	44	186					
	新規短期		2,109	11	269	118	103	159	25			457	17	44	42		1	40	171					
	新規長期		134	12	6	1	5	2				24	3	3			1	4	4					
	新規計		2,243	23	275	119	108	161	25			481	17	47	45		1	41	175					
	継続短期		63	4	8	1		3				10	1	2	2			5		1				
	継続長期		331	15	19	5	15	8	1			86	3	6	3			6	7					
	継続計		394	19	27	6	15	11	1			96	4	8	5			11	7	1				
調査団派遣			1,773	296	43	49	149	263	2			291	20	99	63		14	21	177					
	新規		1,720	292	39	49	144	261	2			265	20	98	63		14	21	168					
	継続		53	4	4		5	2				26		1				9	2					
協力隊派遣			1,033	48	69	8		13	7			199	18	8	5				11	10	382	43	155	25
	新規		375	48	22	2		2	2			43	5	6					5	5	142	19	58	5
	継続		658		47	6		11	5			156	13	2	5				6	5	240	24	97	20
その他ボランティア			56		12	4		1	2			2	1						6	18		1	2	1

地域名/国名	形態名	新規・継続	計	計画・行政			公共・公益事業			農林水産				鉱工業		エネルギー	商業・観光		人的資源		保健・医療	社会福祉	その他
				開発計画	行政	公益事業	運輸交通	社会基盤	通信・放送	農業	畜産	林業	水産	鉱業	工業		商業・貿易	観光	人的資源	科学・文化			
		新規	28		6									4		4		11		1	1		
		継続	28		6	4		1	2	2	1			2		2		7	1	1			
アフリカ地域(広域)																							
	専門家派遣		12			6	6																
		新規短期	12			6	6																
		新規計	12			6	6																
	調査団派遣		94	25	6					3				9		16		11				2	
		新規	94	25	6					3				9		16		11				2	
スーダン																							
	研修員受入		713	11	104	6		1		16	1	2		1		8	3	3	503		49	3	2
		新規	711	11	102	6		1		16	1	2		1		8	3	3	503		49	3	2
		継続	2		2																		
	専門家派遣		169	1	18			10		19							3		111		6		1
		新規短期	157		16			10		17							2		106		6		
		新規長期	1														1						
		新規計	158		16			10		17							3		106		6		
		継続短期	3															3					
		継続長期	8	1	2					2								2					1
		継続計	11	1	2					2								5					1
	調査団派遣		45		14													11			20		
		新規	45		14													11			20		
	協力隊派遣		17	4	1									3				3	2		4		
		新規	9	4	1													1	2		1		
		継続	8											3				2			3		
ボツワナ																							
	研修員受入		66	1	18		1			6		5		1		1	5	6	16		5		
		新規	63	1	16		1			6		5		1		1	5	6	15		5		
		継続	3		2													1					
	専門家派遣		23	1	4					14													4
		新規短期	14		3					11													
		新規長期	3							1													2
		新規計	17		3					12													2
		継続長期	6	1	1					2													2
		継続計	6	1	1					2													2
	調査団派遣		24		1							21											
		新規	24		1							21											
	協力隊派遣		22	4	5			1		1				1			1	1	5		1	1	
		新規	9	4	1												1	1	1	1	1		
		継続	13		4			1		1				1				4			1		
	その他ボランティア		5		3												2						
		新規	3		1												2						
		継続	2		2																		
エチオピア																							
	研修員受入		164	1	20	5	6	15	2	36	2	3		6	2	3	7	41		11		4	
		新規	150	1	18	5	6	15	2	33	2	3		6	2	3	7	32		11		4	
		継続	14		2					3							9						
	専門家派遣		233		15	15	1	45		51		15		23		1	27	6		27		7	
		新規短期	188		10	15		44		32		14		19			27	3		24			

地域名/国名	形態名	新規・継続	計	計画・行政		公共・公益事業			農林水産				鉱工業		エネルギー	商業・観光		人的資源		保健・医療	社会福祉	その他	
				開発計画	行政	公益事業	運輸交通	社会基盤	通信・放送	農業	畜産	林業	水産	鉱業		工業	商業・貿易	観光	人的資源				科学・文化
エリトリア	新規長期	8							4					1									3
	新規計	196		10	15			44	36		14			20			27	3			24		3
	継続短期	12		5					1		1			3							1		1
	継続長期	25					1	1	14							1		3			2		3
	継続計	37		5			1	1	15		1			3		1		3			3		4
	調査団派遣	162	29	4		4	47		52		1			4	15	3		3					
	新規	155	29	4		4	47		45		1			4	15	3		3					
	継続	7							7					4									
	協力隊派遣	59	1	3	2				2					2		4	2	38	3		1	1	
	新規	20	1	2	1									1		3		11	1				
	継続	39		1	1				2					1		1	2	27	2		1	1	
	その他ボランティア	9				3										1		5					
	新規	3																3					
継続	6			3											1		2						
<b>エリトリア</b>																							
研修員受入	14								1		1					1		8		3			
新規	7								1		1					1		1		3			
継続	7																7						
専門家派遣	2																	2					
新規長期	1																	1					
新規計	1																	1					
継続長期	1																	1					
継続計	1																	1					
<b>ガンビア</b>																							
研修員受入	24	1			1				6				3			2		10		1			
新規	23	1			1				5				3			2		10		1			
継続	1								1														
<b>ガーナ</b>																							
研修員受入	199	5	12		4	2			51	4	1	1		3	4	24	3	38		45		2	
新規	173	5	11		4	2			46	3	1	1		3	4	12	3	31		45		2	
継続	26		1						5	1						12		7					
専門家派遣	193		40		1				37	8				20	12			1		67		6	
新規短期	166		40						27	8				20	11					60			
新規長期	9								3						1	1				3		1	
新規計	175		40						30	8				20	12	1				63		1	
継続長期	18				1				7									1		4		5	
継続計	18				1				7									1		4		5	
調査団派遣	87	24			14								9		8			1		30			
新規	87	24			14								9		8			1		30			
協力隊派遣	83		3						2	1				5			1	43	3	21	2	2	
新規	28		1						1	1				3			1	13	2	6			
継続	55		2						1					2				30	1	15	2	2	
その他ボランティア	5		3									1						1					
新規	1		1																				
継続	4		2															1					
<b>ケニア</b>																							
研修員受入	690	4	28	9	6	24			34		14	1		1	15	19	1	502		29	2	1	
新規	685	4	26	9	6	24			32		14			1	15	19	1	502		29	2	1	



地域名/国名	形態名	新規・継続	計	計画・行政		公共・公益事業			農林水産				鉱工業		エネルギー	商業・観光		人的資源		保健・医療	社会福祉	その他			
				開発計画	行政	公益事業	運輸交通	社会基盤	通信・放送	農業	畜産	林業	水産	鉱業		工業	商業・貿易	観光	人的資源				科学・文化		
		継続	5		2							2			1										
	専門家派遣		258		16	36	4	13				35		2			65	5		11		64	1	6	
		新規短期	194		11	35		12				19					61	1		5		50			
		新規長期	17		2		2					5					2	2				2		2	
		新規計	211		13	35	2	12				24					63	3		5		52		2	
		継続短期	3																			3			
		継続長期	44		3	1	2	1				11		2			2	2		6		9	1	4	
		継続計	47		3	1	2	1				11		2			2	2		6		12	1	4	
	調査団派遣		175		2		7	61				25	20			16	18	19		6				1	
		新規	175		2		7	61				25	20			16	18	19		6				1	
	協力隊派遣		93	7	7	1					30		4				2	3		20		14	3	1	
		新規	43	7	1						11		4				1	2		9		6	1		
		継続	50		6	1					19						1	1		11		8	2	1	
	その他ボランティア		6		1												1			2					
		新規	4														1			2					
		継続	2		1															2					
	レント																								
	研修員受入		73	1	1						6		1			1	1	2		10		48	1	1	
		新規	72	1	1						5		1			1	1	2		10		48	1	1	
		継続	1								1														
	その他ボランティア		2		2																				
		新規	2		2																				
	リベリア																								
	研修員受入		36	1	3	2	3				9						1			1		16			
		新規	35	1	3	2	3				8						1			1		16			
		継続	1								1														
	専門家派遣		3	3																					
		新規短期	1	1																					
		新規計	1	1																					
		継続長期	2	2																					
		継続計	2	2																					
	マラウイ																								
	研修員受入		153	8	18	8	1	5	1		28	2	17			6	1	4	4	2	25	18	3	2	
		新規	151	8	17	8	1	5	1		27	2	17			6	1	4	4	2	25	18	3	2	
		継続	2		1						1														
	専門家派遣		129		37	17	2				30		7				3	4		5		18		6	
		新規短期	101		36	15					24		3				3	3				17			
		新規長期	11		1	1	1				1		3							4				1	
		新規計	112		36	16	1				25		6				3	3		4		17		1	
		継続長期	17		1	1	1				5		1					1		1		1		5	
		継続計	17		1	1	1				5		1					1		1		1		5	
	調査団派遣		85				4	24			3				5		19	19		11					
		新規	83				4	24			3				5		19	17		11					
		継続	2															2							
	協力隊派遣		101	3	9	1		1	1		17	6					1	1		26	3	28	2	1	
		新規	19	3	2						1	1						1		3	2	6			
		継続	82		7	1		1	1		16	5						1		23	1	22	2	1	
	その他ボランティア		2														1								

地域名/国名	形態名	新規・継続	計	計画・行政		公共・公益事業			農林水産				鉱工業		エネルギー	商業・観光		人的資源		保健・医療	社会福祉	その他	
				開発計画	行政	公益事業	運輸交通	社会基盤	通信・放送	農業	畜産	林業	水産	鉱業		工業	商業・貿易	観光	人的資源				科学・文化
		新規 継続	1 1													1							
<b>ナミビア</b>																							
	研修員受入	新規	81		9		2	1		31	1	2	1	1			6	2	19		5	1	
		新規	81		9		2	1		31	1	2	1	1			6	2	19		5	1	
	専門家派遣		29		2					24							1					2	
		新規短期	24							23							1						
		新規長期	1																			1	
		新規計	25							23							1					1	
		継続長期	4		2					1												1	
		継続計	4		2					1												1	
	調査団派遣		10	8						2													
		新規	10	8						2													
	協力隊派遣		25		3			6		2				1					11	1			
		新規	9		2			1		1				1					4				
		継続	16		1			5		1									7	1			
<b>ナイジェリア</b>																							
	研修員受入		1,431	2	46	7	2	1,281		25	1			2		15	3	2	26		14	5	
		新規	1,422	2	44	7	2	1,280		20	1			2		14	3	2	26		14	5	
		継続	9		2			1		5						1							
	専門家派遣		62		15	8										9			20		6	4	
		新規短期	53		14	8										9			18		4		
		新規長期	2																			2	
		新規計	55		14	8										9			18		4	2	
		継続短期	2																2				
		継続長期	5		1														2		2	2	
		継続計	7		1														2		2	2	
	調査団派遣		57					18		22						8			7		2		
		新規	57					18		22						8			7		2		
<b>セーシェル</b>																							
	研修員受入		6		1												2	2					
		新規	6		1												2	2					
	調査団派遣		8					8															
		新規	8					8															
<b>ソマリア</b>																							
	研修員受入		1								1												
		新規	1								1												
<b>南アフリカ共和国</b>																							
	研修員受入		60	2	10	23		1		1						2	7	1	3		6	3	1
		新規	59	2	10	23		1		1						1	7	1	3		6	3	1
		継続	1													1							
	専門家派遣		38	4			5			3							1	2	4		9	9	1
		新規短期	25				4			3								2	1		7	8	
		新規長期	3	2															1				
		新規計	28	2			4			3									2		7	8	
		継続短期	2	1																	1		
		継続長期	8	1			1										1		2		1	1	1
		継続計	10	2			1										1		2		2	1	1

地域名/国名	形態名	新規・継続	計	計画・行政		公共・公益事業			農林水産				鉱工業		エネルギー	商業・観光		人的資源		保健・医療	社会福祉	その他		
				開発計画	行政	公益事業	運輸交通	社会基盤	通信・放送	農業	畜産	林業	水産	鉱業		工業	商業・貿易	観光	人的資源				科学・文化	
	調査団派遣	新規	6		4															1		1		
		継続	6		4															1		1		
	協力隊派遣	新規	10		2							2							4	2				
		継続	3		1							1							4	1				
その他ボランティア	新規	7		1							1							4	1					
	継続	4		1							1							2	1					
<b>スワジランド</b>																								
研修員受入	新規	42	1		1	1			8		2						2	2	12		11	2		
	継続	41	1		1	1			7		2						2	2	12		11	2		
	継続	1							1										1					
その他ボランティア	継続	1																	1					
<b>ウガンダ</b>																								
研修員受入	新規	135	2	16	1	11	1		16	10	2			2		7	5	3	25		30	1	3	
	継続	125	2	15	1	10	1		13	7	2			2		7	5	3	23		30	1	3	
	継続	10		1		1			3	3									2					
	専門家派遣	新規短期	118	1	25		21			18	13									15		15		10
		新規長期	86		19		19			11	9									13		15		
新規計		7		1		1			2														3	
継続短期	継続短期	93		20		20			13	9									13		15		3	
	継続長期	5		3						1													1	
	継続計	20	1	2		1			5	3									2				6	
調査団派遣	新規	25	1	5		1			5	4									2				7	
	継続	58	1			31			3						19					4				
協力隊派遣	新規	50	1			31			3						11					4				
	継続	8													8									
専門家派遣	新規	91	3	2					36	6									27	3	9			
	継続	33	3						6	3									12	2	6			
その他ボランティア	新規	58		2					30	3									15	1	3			
	継続	4							1	1									1			1	1	
<b>タンザニア</b>																								
研修員受入	新規	530	9	367	5	12	4		45		2			2	21	4	3	29		25		2		
	継続	522	9	366	5	12	4		40		2			2	21	4	3	27		25		2		
	継続	8		1					5									2						
専門家派遣	新規短期	198		31	20	8	4		55						37	1				36		6		
	新規長期	161		25	20	7	3		44						34					28				
	新規計	5		3					1													1		
	継続短期	166		28	20	7	3		45						34					28		1		
	継続長期	6							1						1					4				
調査団派遣	継続計	26		3		1	1		9						2	1				4		5		
	継続計	32		3		1	1		10						3	1				8		5		
	新規	68		5		7	6		3						11	22		3				11		
調査団派遣	継続	63		1		7	6		3						10	22		3				11		
	継続	5		4											1									

地域名/国名	形態名	新規・継続	計	計画・行政		公共・公益事業			農林水産				鉱工業		エネルギー	商業・観光		人的資源		保健・医療	社会福祉	その他	
				開発計画	行政	公益事業	運輸交通	社会基盤	通信・放送	農業	畜産	林業	水産	鉱業		工業	商業・貿易	観光	人的資源				科学・文化
協力隊派遣	新規	96	5	12	3		1		4			1		4			1	47	6	11	1		
		41	5	4									2					19	3	8			
	継続	55		8	3		1		4			1		2		1	28	3	3	1			
	その他ボランティア	4			1												3						
新規	2																2						
	継続	2			1												1						
<b>ザンビア</b>																							
研修員受入	新規	251	11	10	5	4	2	2	35	5	1	2		2	11	4		130			24		3
		245	11	8	5	4	2	2	32	4	1	2		2	11	4		130			24		3
継続	6		2					3	1														
	6							3	1														
専門家派遣	新規短期	122	1						22					1	12	4		8			52		7
		89							15						10	3		3			45		
	新規長期	9	1						15									1			3		2
	新規計	98	1						15					1	10	3		4			48		2
	継続短期	2													1						1		
継続長期	22													1	1		4			3		5	
継続計	24													2	1		4			4		5	
調査団派遣	新規	34			9	2			4						6	3		4			5		1
		34			9	2			4						6	3		4			5		1
協力隊派遣	新規	83	1	1	1		1	1	16	2								41	4	13	2		
		22	1		1					3								12	2	2	1		
継続	61		1			1	1	13	2								29	2	11	1			
その他ボランティア	新規	6		1										2		1					1		
		3		1										1							1		
継続	3					1							1		1								
<b>ジンバブエ</b>																							
研修員受入	新規	87	1	6	3			2	11	1	6			2	1	4	4	14			27	4	1
		87	1	6	3			2	11	1	6			2	1	4	4	14			27	4	1
専門家派遣	新規短期	9	2						1												4		2
		4																			4		
	新規長期	3	2																				1
	新規計	7	2																		4		1
	継続長期	2							1														1
継続計	2							1														1	
調査団派遣	新規	5			4		1																
		5			4		1																
協力隊派遣	新規	20		4			2											8	6				
		6		1			1											3	1				
継続	14		3			1											5	5					
<b>アンゴラ</b>																							
研修員受入	新規	57	2	5	2	5	1	1	2				2	10	4	1		10			11	1	
		56	2	5	2	5	1	1	1	1			2	10	4	1		10			11	1	
	継続	1							1														
専門家派遣	新規短期	43	6	3				1	19					1				1			12		
		35		3						19				1							12		
	新規長期	4	4																				
	新規計	39	4	3					19				1								12		
継続長期	4	2					1										1						

地域名/国名	形態名	新規・継続	計	計画・行政			公共・公益事業			農林水産				鉱工業		エネルギー	商業・観光		人的資源		保健・医療	社会福祉	その他
				開発計画	行政	公益事業	運輸交通	社会基盤	通信・放送	農業	畜産	林業	水産	鉱業	工業		商業・貿易	観光	人的資源	科学・文化			
		継続計	4	2					1									1					
	調査団派遣		1																		1		
		新規	1																		1		
<b>ベナン</b>																							
	研修員受入		75	1	1		8	2		9			15					2	14		23		
		新規	71	1	1		8	2		9			11					2	14		23		
		継続	4									4											
	専門家派遣		25							1			18								1		5
		新規短期	18										18										
		新規長期	3																		1		2
		新規計	21											18							1		2
		継続長期	4																				3
		継続計	4							1													3
	協力隊派遣		46		1					13									13	1	17	1	
		新規	18		1					1									7	1	8		
		継続	28							12									6		9	1	
<b>ブルキナファソ</b>																							
	研修員受入		92		3	2	2	5		16			4					2	3	38	13		4
		新規	92		3	2	2	5		16			4					2	3	38	13		4
	専門家派遣		46		2			26		5									10				3
		新規短期	25					19		3									3				
		新規長期	3					1											1				1
		新規計	28					20		3									4				1
		継続短期	3					3															
		継続長期	15		2			3		2									6				2
		継続計	18		2			6		2									6				2
	調査団派遣		66		2			16		35			1						12				
		新規	66		2			16		35			1						12				
	協力隊派遣		31	5					1	8									14		2	1	
		新規	23	5					1	6									10			1	
		継続	8							2									4		2		
<b>ブルンジ</b>																							
	研修員受入		51	1	2	3	2	1		2			1					3	1	13	22		
		新規	51	1	2	3	2	1		2			1					3	1	13	22		
	専門家派遣		8							1											4		3
		新規短期	2																		2		
		新規長期	3																		1		2
		新規計	5																		3		2
		継続長期	3							1											1		1
		継続計	3							1											1		1
	調査団派遣		45	25		4	13			1											2		
		新規	41	21		4	13			1											2		
		継続	4	4																			
<b>カメルーン</b>																							
	研修員受入		94	3	7	6	10	13		17			7	5			4	2	2	14	1		3
		新規	86	3	7	6	10	8		15			7	4			4	2	2	14	1		3
		継続	8					5		2				1									
	専門家派遣		50	3				13		25			6										3

地域名/国名	形態名	新規・継続	計	計画・行政		公共・公益事業			農林水産				鉱工業		エネルギー	商業・観光		人的資源		保健・医療	社会福祉	その他	
				開発計画	行政	公益事業	運輸交通	社会基盤	通信・放送	農業	畜産	林業	水産	鉱業		工業	商業・貿易	観光	人的資源				科学・文化
		新規短期	34					11			18		5										
		新規長期	6	2				1			2												1
		新規計	40	2				12			20		5										1
		継続短期	2								2												
		継続長期	8	1				1			3		1										2
		継続計	10	1				1			5		1										2
	調査団派遣		6								1						2		1				
		新規	6					2			1						2		1				
	協力隊派遣		25	2							3								10				3
		新規	7	2							1								3				1
		継続	18								2								7				2
	その他ボランティア		1																1				
		継続	1																1				
	カーボヴェルデ																						
	研修員受入		30	4	5	1					3					3					11		
		新規	30	4	5	1					3					3					11		
	チャド																						
	研修員受入		22			1		1			3					1				9		4	3
		新規	22			1		1			3					1				9		4	3
	コモロ																						
	研修員受入		31		3	1	5				2					2		2	1		7		
		新規	31		3	1	5				2					2		2	1		7		
	専門家派遣		6																				
		新規短期	4																				
		新規計	4																				
		継続短期	2																				
		継続計	2																				
	コンゴ共和国																						
	研修員受入		24		1		7	1					2	8							5		
		新規	23		1		7	1					2	7							5		
		継続	1											1									
	調査団派遣		32											32									
		新規	32											32									
	コートジボワール																						
	研修員受入		221	79	69	1	7	6			9			7		4	7	8	8		8	2	6
		新規	221	79	69	1	7	6			9			7		4	7	8	8		8	2	6
	専門家派遣		58	1	18			29			7			1									2
		新規短期	54		18			29			7												
		新規長期	2																				1
		新規計	56		18			29			7			1									1
		継続長期	2	1																			1
		継続計	2	1																			1
	調査団派遣		89	76	4			9															
		新規	89	76	4			9															
	ジブチ																						
	研修員受入		29		4	2	1	1	1					1		1	2	5			11		
		新規	29		4	2	1	1	1					1		1	2	5			11		
	専門家派遣		33	2	4				2	9											12		4

地域 名/国 名	形態名	新規・継続	計	計画・行政		公共・公益事業			農林水産				鉱工業		エネルギー	商業・観光		人的資源		保健・医療	社会福祉	その他		
				開発 計画	行政	公益 事業	運輸 交通	社会 基盤	通信・ 放送	農業	畜産	林業	水産	鉱業		工業	商業・ 貿易	観光	人的 資源				科学・ 文化	
		新規短期	29		4				2	9										12		2		
		新規長期	1																				1	
		新規計	30		4				2	9											12		3	
		調査団派遣	継続短期	1	1																			
			継続長期	2	1																			1
			継続計	3	2																			1
		協力隊派遣	新規	63		1		10	12		13					23				4				
			継続	61		1		10	12		11					23				4				
		調査団派遣	新規	2							2													
			継続	13		2					1		2							5	2	1		
	協力隊派遣	新規	6		2					1									1	1				
		継続	7		2					1		1							4	1	1			
<b>ガボン</b>																								
	研修員受入	新規	45		1		7	1							3			2	6		7			
		継続	45		1		7	1							3			2	6		7			
	専門家派遣	新規短期	19																					
		新規長期	12																				4	
		新規計	1																					1
		継続短期	13																					1
		継続長期	1																					3
	調査団派遣	継続計	5																				3	
		継続計	6																					3
	調査団派遣	新規	23																					
		継続	23																					
	協力隊派遣	新規	33	2	5					9	1								1		8	5		
		継続	7	2						3										1	1	1		
	調査団派遣	新規	26		5					6	1								1		7	4		
		継続	26		5					6	1								1		7	4		
<b>ギニア</b>																								
	研修員受入	新規	32	1	2	1	8			8									3		2			
		継続	31	1	2	1	8			7									3		2			
	調査団派遣	新規	1							1														
		継続	18			7		11																
	調査団派遣	新規	17			7		10																
		継続	1			7		1																
<b>マダガスカル</b>																								
	研修員受入	新規	13		1					5														
		継続	7		1					1														
	専門家派遣	新規	6							4														
		継続	57		26	1				11											1			
	調査団派遣	新規短期	47		26					3														
		新規計	47		26					3														
	調査団派遣	継続短期	2							2														
		継続長期	8			1				6											1			
	調査団派遣	継続計	10			1				8											1			
		継続計	3							1														
	調査団派遣	新規	2					2		1														
		継続	1					1		1														
<b>マリ</b>																								

地域名/国名	形態名	新規・継続	計	計画・行政			公共・公益事業			農林水産				鉱工業		エネルギー	商業・観光		人的資源		保健・医療	社会福祉	その他	
				開発計画	行政	公益事業	運輸交通	社会基盤	通信・放送	農業	畜産	林業	水産	鉱業	工業		商業・貿易	観光	人的資源	科学・文化				
	研修員受入	新規	31			3	6			2					4			8		5		3		
			31			3	6			2					4			8		5		3		
	専門家派遣	新規短期 新規長期 新規計	2															2						
			1															1						
			1															1						
		2															2							
モーリタニア	研修員受入	新規 継続	45		4	3	12	1		2					2					6		1		
			43		4	3	12	1		2					2					6		1		
			2																					
	専門家派遣	継続長期 継続計	1																					
			1																					
		1																						
モーリシャス	研修員受入	新規	32	7	6	2		13									3			1				
			32	7	6	2		13									3			1				
	専門家派遣	継続長期 継続計	1			1																		
			1			1																		
			1			1																		
調査団派遣	新規	27						27																
		27						27																
モザンビーク	研修員受入	新規 継続	296	76	22		35	3		41			7		4	12	13		14		64	1	2	
			294	76	21		35	3		40			7		4	12	13		14		64	1	2	
	専門家派遣	新規短期 新規長期 新規計	2		1					1														
			273	1	30	1	29	14		110			1								25		7	
			250		29		26	14		105											23		3	
			7							2											1		1	
			257		29		26	14		107										24		23	4	
	専門家派遣	継続短期 継続長期 継続計	1	1																				
			15		1	1	3			3			1								1		2	3
			16	1	1	1	3			3			1								1		2	3
	調査団派遣	新規	145	73			25			5			31		1			2	3		5			
			145	73			25			5			31		1			2	3		5			
	協力隊派遣	新規 継続	39	3	2				1	10									16	1	5			
12			3	1					1	1								3		4				
その他ボランティア	新規 継続	27		1				1	9				1					13	1	1				
		5		2					1										2					
		3		1														2						
		2		1					1															
ニジェール	研修員受入	新規 継続	56		1	3	4	1		8									26		10		3	
			55		1	3	4	1		7										26		10		3
			1							1														
	専門家派遣	新規短期 新規長期 新規計	26							18									7				1	
			15							15														
		3																2				1		
		18							15									2				1		



地域名/国名	形態名	新規・継続	計	計画・行政		公共・公益事業			農林水産				鉱工業		エネルギー	商業・観光		人的資源		保健・医療	社会福祉	その他	
				開発計画	行政	公益事業	運輸交通	社会基盤	通信・放送	農業	畜産	林業	水産	鉱業		工業	商業・貿易	観光	人的資源				科学・文化
		継続短期	4									2							2				
		継続長期	4									1							3				
		継続計	8									3							5				
	調査団派遣		2																2				
		新規	2																2				
<b>ルワンダ</b>																							
	研修員受入		103	2	11	7	1		2	23			1		2	11	2		33		5	2	1
		新規	86	2	7	7	1		2	18			1		2	11	2		25		5	2	1
		継続	17		4					5									8				
	専門家派遣		61					1	1	14									38			3	4
		新規短期	45						1	10									31			1	2
		新規長期	3							1									2				
		新規計	48						1	11									33			1	2
		継続短期	5							1									4				
		継続長期	8					1		2									1			2	2
		継続計	13					1		3									5			2	2
	調査団派遣		66							15						32			7			2	
		新規	66							15						32			7			2	
	協力隊派遣		48	2	6				1	17	1						3	1	12		3	1	1
		新規	12	2	1					1								1	5		2		
		継続	36		5				1	16	1						3		7		1	1	1
<b>サントメ・プリンシペ</b>																							
	研修員受入		27	2	3					13									1			8	
		新規	27	2	3					13									1			8	
<b>セネガル</b>																							
	研修員受入		160		10	5	11	6		8		6	12		5	12	4		46		30		5
		新規	156		9	5	11	6		8		6	9		5	12	4		46		30		5
		継続	4		1								3										
	専門家派遣		100			9				20		10	5				1		18		21		16
		新規短期	67			9				20		10	2						10		16		
		新規長期	9										2						1		1		5
		新規計	76			9				20		10	4						11		17		5
		継続短期	1															1					
		継続長期	23										1						7		4		11
		継続計	24										1						7		4		11
	調査団派遣		75	1		15		2		22									20		15		
		新規	75	1		15		2		22									20		15		
	協力隊派遣		98	6	1					24	1	2	1						42	1	17	2	
		新規	48	6	1					7		1							25		7		
		継続	50							17	1	1	1						17	1	10	2	
	その他ボランティア		2																		1		
		新規	1																				
		継続	1																		1		
<b>シエラレオネ</b>																							
	研修員受入		49	6	5	1		2		8					1	5			15		6		
		新規	43	5	5	1		2		6					1	5			12		6		
		継続	6	1						2									3				
	専門家派遣		79	15				1		25						23			3		11		1

地域名/国名	形態名	新規・継続	計	計画・行政		公共・公益事業			農林水産				鉱工業		エネルギー	商業・観光		人的資源		保健・医療	社会福祉	その他	
				開発計画	行政	公益事業	運輸交通	社会基盤	通信・放送	農業	畜産	林業	水産	鉱業		工業	商業・貿易	観光	人的資源				科学・文化
		新規短期	67	10				1				24				20			1		11		
		新規長期	1																				1
		新規計	68	10				1				24				20			1		11		1
		継続短期	4	1											3								
		継続長期	7	4								1							2				
		継続計	11	5								1			3				2				
	調査団派遣		5	1								1			1						2		
		新規	5	1								1			1						2		
	トーゴ																						
	研修員受入		29		1	1	8	3				5							2		7		
		新規	29		1	1	8	3				5							2		7		
	専門家派遣		1	1																			
		新規長期	1	1																			
		新規計	1	1																			
	調査団派遣		22				15	7															
		新規	21				14	7															
		継続	1				1																
	コンゴ民主共和国																						
	研修員受入		638	1	543	6	11	1	1		6		9	2	5	3		19		25		6	
		新規	638	1	543	6	11	1	1		6		9	2	5	3		19		25		6	
	専門家派遣		26				2											12		11		1	
		新規短期	16				1											12		3			
		新規長期	6				1												5				
		新規計	22				2											12		8			
		継続長期	4																	3		1	
		継続計	4																	3		1	
	調査団派遣		33				8						22					1		2			
		新規	32				8						21					1		2			
		継続	1										1										
	南スーダン																						
	研修員受入		81	3	7	4	10		21		6	1	1		3	4		17		4			
		新規	81	3	7	4	10		21		6	1	1		3	4		17		4			
	専門家派遣		124		16	11	44	1	22		3							15		5	7		
		新規短期	113		15	10	40	1	22		1							13		4	7		
		新規計	113		15	10	40	1	22		1							13		4	7		
		継続短期	2			1					1												
		継続長期	9		1		4				1							2		1			
		継続計	11		1	1	4				2							2		1			
	調査団派遣		134	33		10	9				80							2					
		新規	113	33		10	5				63							2					
		継続	21			4					17												
	欧州地域																						
	研修員受入		309	14	97	24	19	9	6		21	1	4	10	1	26	28	18	17		9	5	
		新規	297	14	92	24	18	6	6		18	1	4	10	1	26	28	18	17		9	5	
		継続	12		5		1	3			3												
	専門家派遣		285	7	15	17	56	50			5		7	3	18	28	2	30			7	40	
		新規短期	257	1	11	17	53	48			4		5	3	18	28		30			7	32	
		新規長期	6	1			1										1					3	

地域名/国名	形態名	新規・継続	計	計画・行政		公共・公益事業			農林水産				鉱工業		エネルギー	商業・観光		人的資源		保健・医療	社会福祉	その他	
				開発計画	行政	公益事業	運輸交通	社会基盤	通信・放送	農業	畜産	林業	水産	鉱業		工業	商業・貿易	観光	人的資源				科学・文化
		新規計	263	2	11	17	54	48		4		5		3		18	28	1	30			7	35
		継続短期	5		3		2																
		継続長期	17	5	1			2		1		2						1					5
		継続計	22	5	4		2	2		1		2						1					5
	調査団派遣	新規	99	35	3	19	3	10				1		1	13	1		1			11		1
		継続	99	35	3	19	3	10				1		1	13	1		1			11		1
	その他ボランティア	新規	18							4							1	3	4	2		1	
		継続	9							3							1	2	2				
		継続	9							1							1	1	2	2		1	
<b>欧州地域(広域)</b>																							
	専門家派遣	新規短期	32														28						4
		新規計	32														28						4
		新規計	32														28						4
<b>トルコ</b>																							
	研修員受入	新規	72	12	18		18	2		3					2				14				3
		継続	70	12	18		17	1		3					2				14				3
		継続	2				1	1															
	専門家派遣	新規短期	109	4	6		56	11											30				2
		新規長期	100	1	6		53	10											30				
		新規計	3	1			1																1
		継続短期	103	2	6		54	10											30				1
		継続長期	2				2																
		継続計	4	2				1															1
		継続計	6	2			2	1															1
	調査団派遣	新規	52	35			3						1		12				1				
		継続	52	35			3						1		12				1				
	その他ボランティア	新規	11							4								2	1	2		1	
		継続	5							3				1				2					
		継続	6							1									1	2		1	
<b>アルバニア</b>																							
	研修員受入	新規	33	1	17	4		2		4					2	1	1						1
		継続	31	1	17	4		1		3				2	1	1							1
		継続	2					1		1													
	専門家派遣	新規短期	5		4					1													
		新規長期	4		3					1													
		新規計	4		3					1													
		継続長期	1		1																		
		継続計	1		1																		
<b>クロアチア</b>																							
	研修員受入	新規	3		1			2															
		継続	3		1			2															
	専門家派遣	新規短期	39					39															
		新規長期	38					38															
		新規計	38					38															
		継続長期	1					1															
		継続計	1					1															
<b>セルビア</b>																							
	研修員受入		29		9	2		1							7	8	1				1		

地域名/国名	形態名	新規・継続	計	計画・行政		公共・公益事業			農林水産				鉱工業		エネルギー	商業・観光		人的資源		保健・医療	社会福祉	その他	
				開発計画	行政	公益事業	運輸交通	社会基盤	通信・放送	農業	畜産	林業	水産	鉱業		工業	商業・貿易	観光	人的資源				科学・文化
		新規	27		8	2									7	8	1				1		
		継続	2		1																		
	専門家派遣		33	2									3		18							7	3
		新規短期	28												18							7	
		新規長期	1																				1
		新規計	29										3		18							7	1
		継続長期	4	2																			2
		継続計	4	2																			2
	調査団派遣		1												1								
		新規	1												1								
	その他ボランティア		7																				
		新規	4													1	1		3				
		継続	3												1		1		2				
			3												1		1		1				
<b>マケドニア旧ユーゴスラビア共和国</b>																							
	研修員受入		32		22										1	1	1				1		
		新規	29		19										1	1	1				1		
		継続	3		3																		
	専門家派遣		7																				
		新規短期	5																				
		新規計	5																				
		継続長期	2																				
		継続計	2																				
	調査団派遣		9			7											1						
		新規	9			7											1						
<b>ボスニア・ヘルツェゴビナ</b>																							
	研修員受入		28		1										4	6	11						
		新規	28		1										4	6	11						
	専門家派遣		6														2						
		新規短期	3									4											
		新規長期	1									3											
		新規計	4									3											
		継続長期	2																				
		継続計	2									1											
	調査団派遣		15		3	12																	
		新規	15		3	12																	
<b>コンボ</b>																							
	研修員受入		56	1	9	18							6	1								4	
		新規	55	1	8	18							6	1								4	
		継続	1		1																		
	専門家派遣		18	1		17																	
		新規短期	17			17																	
		新規計	17			17																	
		継続長期	1	1																			
		継続計	1	1																			
	調査団派遣		10																				
		新規	10																				
<b>モンテネグロ</b>																							
	研修員受入		12		5												6	1					

地域名/国名	形態名	新規・継続	計	計画・行政		公共・公益事業			農林水産				鉱工業		エネルギー	商業・観光		人的資源		保健・医療	社会福祉	その他
				開発計画	行政	公益事業	運輸交通	社会基盤	通信・放送	農業	畜産	林業	水産	鉱業		工業	商業・貿易	観光	人的資源			
		新規	12		5											6	1					
<b>モルドバ</b>																						
	研修員受入		18		6		1	1		4					2						3	1
		新規	18		6		1	1		4					2						3	1
	調査団派遣		11																		11	
		新規	11																		11	
<b>ウクライナ</b>																						
	研修員受入		26		9					4					5	6	2					
		新規	24		9					2					5	6	2					
		継続	2							2												
	専門家派遣		33		5																	28
		新規短期	30		2																	28
		新規計	30		2																	28
		継続短期	3		3																	
		継続計	3		3																	
	調査団派遣		1																			1
		新規	1																			1
<b>ベルギー</b>																						
	専門家派遣		1																			1
		継続長期	1																			1
		継続計	1																			1
<b>スイス</b>																						
	専門家派遣		2																			2
		新規長期	1																			1
		新規計	1																			1
		継続長期	1																			1
		継続計	1																			1
<b>全世界</b>																						
	調査団派遣		548	5	7	25	10	6		11		15			19	10		13		7	19	401
		新規	536	5	7	25	10	6		11		15			19	10		11		7	19	391
		継続	12															2				10

## 2-1-3 国際機関・形態・分野別人数

(単位:人)

国際機関名	形態名	新規・継続	計	計画・行政		公共・公益事業				農林水産				鉱工業		エネルギー	商業・観光		人的資源		保健・医療	社会福祉	その他	
				開発計画	行政	公益事業	運輸交通	社会基盤	通信・放送	農業	畜産	林業	水産	鉱業	工業		商業・貿易	観光	人的資源	科学・文化				
<b>国際機関</b>																								
	その他ボランティア		29	1	6															3		2		17
	新規		13		1																	1		11
	継続		16	1	5															3		1		6
<b>国連ボランティア</b>																								
	その他ボランティア		29	1	6															3		2		17
	新規		13		1																	1		11
	継続		16	1	5															3		1		6

## 2-1-4 形態・新規／継続別人数

(単位:人)

形態名	形態分類名	計	新規	継続
<b>研修員受入</b>		<b>23,030</b>	<b>22,240</b>	<b>790</b>
	一般技術研修員	9,108	8,499	609
	第三国研修員	3,664	3,551	113
	現地国内研修員	7,169	7,164	5
	有償研修員	26	24	2
	移住研修員	75	56	19
	日系研修員	112	112	
	地域提案型研修員	382	382	
	青年研修員	1,025	1,025	
	援助促進研修員	1,469	1,427	42
<b>専門家派遣</b>		<b>11,643</b>	<b>10,359</b>	<b>1,284</b>
	一般技術専門家	434	323	111
	第三国専門家	68	65	3
	在外技術研修講師	53	53	
	事業附帯専門家	12	4	8
	災害援助等協力専門家	146	146	
	援助促進専門家	1,979	1,832	147
	企画調査員(企画)	290	90	200
	企画調査員(資金)	6	1	5
	企画調査員(ボランティア)	242	69	173
	技術協力プロジェクト専門家	6,709	6,083	626
	草の根技術協力専門家	1,704	1,693	11
<b>調査団派遣</b>		<b>8,782</b>	<b>8,615</b>	<b>167</b>
	研修員受入調査団	43	43	
	技術協力プロジェクト調査団	2,920	2,846	74
	開発調査調査団	21	21	
	海外開発計画調査団	297	297	
	無償資金協力調査団	8	8	
	青年海外協力隊調査団	131	131	
	災害援助等協力調査団	19	19	
	国民参加協力調査団	14	14	
	事業附帯関係調査団	4	4	
	研究関係調査団	21	19	2
	協力準備調査団	2,647	2,598	49
	援助促進調査団	2,388	2,358	30
	事業評価調査団	165	155	10
	フォローアップ調査団	104	102	2
<b>協力隊派遣</b>		<b>2,786</b>	<b>1,081</b>	<b>1,705</b>
	一般隊員	2,786	1,081	1,705
<b>その他ボランティア</b>		<b>893</b>	<b>337</b>	<b>556</b>
	シニア海外ボランティア	720	268	452
	日系社会シニアボランティア	46	13	33
	国連ボランティア	29	13	16
	日系社会青年ボランティア	98	43	55

(注)自衛隊(1,214名)は、災害援助等協力専門家に含まれておりません。

## 2-2 人数実績(過去5年・累計)

### 2-2-1 形態別人数

(単位:人)

形態名	2009年度	2010年度	2011年度	2012年度	2013年度	累計
研修員受入	29,982	23,978	27,847	26,081	22,240	538,107
専門家派遣	6,659	8,296	9,082	9,325	10,359	136,498
調査団派遣	5,788	7,046	8,527	9,021	8,615	252,718
協力隊派遣	1,708	1,459	1,046	948	1,081	39,375
その他ボランティア	515	433	297	329	337	6,284
移住者渡航 <sup>注</sup>						73,437

(注)移住者等の送出しは1995年度に終了した。



## 2-2-2 二国間・形態・地域・分野別人数(累計)

(単位:人)

地域名	計	計画・行政		公共・公益事業				農林水産				鉱工業		エネルギー	商業・観光		人的資源		保健・医療	社会福祉	その他
		開発計画	行政	公益事業	運輸交通	社会基盤	通信・放送	農業	畜産	林業	水産	鉱業	工業		商業・貿易	観光	人的資源	科学・文化			
<b>二国間</b>																					
<b>研修員受入</b>	<b>532,784</b>	<b>16,502</b>	<b>102,364</b>	<b>15,245</b>	<b>23,637</b>	<b>23,872</b>	<b>18,325</b>	<b>50,227</b>	<b>8,695</b>	<b>11,647</b>	<b>12,130</b>	<b>4,165</b>	<b>23,594</b>	<b>11,703</b>	<b>18,025</b>	<b>3,590</b>	<b>108,648</b>	<b>2,361</b>	<b>61,890</b>	<b>10,878</b>	<b>5,286</b>
アジア地域	288,955	10,085	57,446	8,102	12,969	14,436	8,216	31,562	5,521	8,493	3,901	1,700	13,646	5,470	9,646	1,478	54,702	1,207	29,450	7,580	3,345
大洋州地域	11,903	259	1,968	512	836	629	876	556	91	260	1,117	54	262	200	247	177	2,480	40	939	355	45
北米・中南米地域	66,623	1,649	9,052	2,161	3,583	2,474	4,315	5,714	1,911	1,463	4,352	1,402	4,360	1,532	3,100	733	5,763	664	10,170	1,398	827
中東地域	38,885	811	6,160	2,089	2,103	1,856	1,989	4,269	169	90	646	264	2,497	2,841	889	476	2,430	300	8,181	515	310
アフリカ地域	113,493	2,704	25,154	2,071	2,685	4,105	2,581	7,313	911	1,280	1,984	450	2,172	971	2,135	557	42,564	89	12,481	659	627
欧州地域	12,924	994	2,584	310	1,461	372	348	813	92	61	130	295	657	689	2,007	169	709	61	669	371	132
全世界	1														1						
<b>専門家派遣</b>	<b>134,875</b>	<b>4,435</b>	<b>15,777</b>	<b>5,442</b>	<b>10,629</b>	<b>7,568</b>	<b>3,444</b>	<b>15,889</b>	<b>2,728</b>	<b>5,339</b>	<b>3,984</b>	<b>1,901</b>	<b>5,673</b>	<b>3,640</b>	<b>2,539</b>	<b>839</b>	<b>13,783</b>	<b>1,719</b>	<b>21,124</b>	<b>5,741</b>	<b>2,681</b>
アジア地域	84,900	3,009	11,484	3,248	7,358	4,900	2,129	9,079	1,579	3,694	1,397	926	3,527	2,349	1,818	297	8,690	1,201	12,566	4,200	1,449
大洋州地域	2,788	133	317	257	151	56	138	185	2	121	372	10	14	41	12	4	229	4	467	172	103
北米・中南米地域	19,143	428	1,770	667	1,174	907	680	2,623	806	886	1,029	674	1,036	252	271	195	1,312	161	3,290	654	328
中東地域	8,597	214	744	534	651	372	220	1,059	83	83	523	104	649	162	121	128	1,089	292	1,022	328	219
アフリカ地域	16,115	501	1,158	654	799	1,086	263	2,759	223	530	553	43	340	619	182	166	2,162	54	3,434	139	450
欧州地域	3,208	149	304	82	491	247	14	184	35	25	110	144	106	217	135	49	271	7	281	231	126
全世界	124	1			5								1				30		64	17	6
<b>調査団派遣</b>	<b>252,718</b>	<b>14,193</b>	<b>12,735</b>	<b>17,851</b>	<b>37,180</b>	<b>23,639</b>	<b>5,688</b>	<b>29,193</b>	<b>2,071</b>	<b>7,227</b>	<b>6,874</b>	<b>9,610</b>	<b>13,904</b>	<b>17,959</b>	<b>2,099</b>	<b>1,674</b>	<b>13,429</b>	<b>963</b>	<b>15,607</b>	<b>1,569</b>	<b>19,253</b>
アジア地域	140,708	8,924	8,620	9,362	23,358	13,547	3,572	15,663	1,288	3,788	1,547	3,969	8,873	10,766	1,319	629	7,506	736	7,779	1,082	8,380
大洋州地域	6,103	147	148	364	1,103	315	207	143	30	301	898	465	4	481	6	36	343	8	484	24	596
北米・中南米地域	36,017	1,180	1,727	2,275	4,870	2,822	692	5,074	462	1,580	1,886	2,961	1,618	1,666	155	380	1,189	69	2,568	131	2,712
中東地域	18,781	730	1,043	1,678	3,000	1,876	352	2,163	55	183	633	497	1,576	1,445	192	408	907	104	946	54	939
アフリカ地域	36,194	2,123	451	3,300	3,693	4,590	825	5,208	192	1,196	1,789	851	705	2,370	290	120	3,112	2	3,140	86	2,151
欧州地域	7,830	480	667	738	1,045	386	5	444	24	127	99	500	514	978	76	101	212	13	483	81	857
全世界	7,085	609	79	134	111	103	35	498	20	52	22	367	614	253	61		160	31	207	111	3,618
<b>協力隊派遣</b>	<b>39,235</b>	<b>215</b>	<b>3,511</b>	<b>192</b>	<b>189</b>	<b>1,782</b>	<b>728</b>	<b>5,629</b>	<b>1,142</b>	<b>506</b>	<b>631</b>	<b>26</b>	<b>3,404</b>	<b>38</b>	<b>90</b>	<b>150</b>	<b>11,064</b>	<b>2,736</b>	<b>5,976</b>	<b>515</b>	<b>711</b>
アジア地域	11,395	68	901	57	31	397	228	1,796	459	129	212	15	999	18	23	51	3,217	634	1,799	154	207
大洋州地域	3,323	12	385	10	8	209	45	273	48	33	102		286	6	9	22	1,137	178	509	21	30
北米・中南米地域	8,547	38	874	24	15	136	99	1,227	237	121	117		581		25	38	2,261	911	1,534	106	203
中東地域	2,667	7	267	13	6	294	17	154	73	28	34		253	1	4	690	320	348	95	63	
アフリカ地域	12,686	90	977	81	129	743	339	2,173	325	184	166	11	1,262	13	32	34	3,414	650	1,732	131	200
欧州地域	617		107	7		3		6		11			23		1	1	345	43	54	8	8
<b>その他ボランティア</b>	<b>6,116</b>	<b>106</b>	<b>583</b>	<b>173</b>	<b>125</b>	<b>274</b>	<b>147</b>	<b>393</b>	<b>62</b>	<b>22</b>	<b>99</b>	<b>18</b>	<b>893</b>	<b>64</b>	<b>512</b>	<b>103</b>	<b>1,417</b>	<b>344</b>	<b>337</b>	<b>290</b>	<b>154</b>
アジア地域	1,910	23	200	52	52	115	57	129	12	5	28	7	353	26	174	37	302	113	100	95	30
大洋州地域	585	2	95	23	22	36	27	29	9	1	30		65	11	26	17	101	15	67	7	2
北米・中南米地域	2,660	55	186	71	38	78	37	200	32	16	31	8	264	15	207	36	831	153	130	163	109
中東地域	617	22	66	15	8	26	15	15	6		8		143	7	82	3	104	47	22	20	8
アフリカ地域	276		34	12	5	16	10	15	3		2	3	63	3	19	5	58	4	16	3	5
欧州地域	68	4	2			3	1	5					5	2	4	5	21	12	2	2	
<b>移住者渡航<sup>注</sup></b>	<b>73,437</b>		<b>96</b>	<b>5</b>	<b>2</b>	<b>33</b>	<b>80</b>	<b>608</b>	<b>29</b>	<b>2</b>	<b>6</b>	<b>1</b>	<b>292</b>	<b>7</b>	<b>100</b>	<b>18</b>	<b>217</b>	<b>11</b>	<b>56</b>	<b>10</b>	<b>71,864</b>
大洋州地域	426		28			12	18		1			1	77	1	29	1			3		255
北米・中南米地域	73,011		68	5	2	21	62	608	28	2	6		215	6	71	17	217	11	53	10	71,609

(注) 移住者等の送出国は1995年度で終了した。

## 2-2-3 形態・分野別人数(累計)

(単位:人)

形態名	計	計画・行政		公共・公益事業				農林水産				鉱工業		エネルギー	商業・観光		人的資源		保健・医療	社会福祉	その他
		開発計画	行政	公益事業	運輸交通	社会基盤	通信・放送	農業	畜産	林業	水産	鉱業	工業		商業・貿易	観光	人的資源	科学・文化			
<b>二国間</b>																					
研修員受入	532,784	16,502	102,364	15,245	23,637	23,872	18,325	50,227	8,695	11,647	12,130	4,165	23,594	11,703	18,025	3,590	108,648	2,361	61,890	10,878	5,286
専門家派遣	134,875	4,435	15,777	5,442	10,629	7,568	3,444	15,889	2,728	5,339	3,984	1,901	5,673	3,640	2,539	839	13,783	1,719	21,124	5,741	2,681
調査団派遣	252,718	14,193	12,735	17,851	37,180	23,639	5,688	29,193	2,071	7,227	6,874	9,610	13,904	17,959	2,099	1,674	13,429	963	15,607	1,569	19,253
協力隊派遣	39,235	215	3,511	192	189	1,782	728	5,629	1,142	506	631	26	3,404	38	90	150	11,064	2,736	5,976	515	711
その他ボランティア	6,116	106	583	173	125	274	147	393	62	22	99	18	893	64	512	103	1,417	344	337	290	154
移住者渡航 <sup>注</sup>	73,437		96	5	2	33	80	608	29	2	6	1	292	7	100	18	217	11	56	10	71,864
<b>国際機関</b>																					
研修員受入	5,323	156	503	260	296	85	379	470	39	89	303	36	430	668	157	13	411	47	745	114	122
専門家派遣	1,623	100	75	11	182	97	154	148	4	19	348	66	83	12	18	12	139	39	16	38	62
協力隊派遣	140		10		2	10	2	14	2		7		13		1		15	15	27	3	19
その他ボランティア	168	1	24		1	10		8	4	2	2		1		2		9	9	19	2	74
<b>合計</b>																					
研修員受入	538,107	16,658	102,867	15,505	23,933	23,957	18,704	50,697	8,734	11,736	12,433	4,201	24,024	12,371	18,182	3,603	109,059	2,408	62,635	10,992	5,408
専門家派遣	136,498	4,535	15,852	5,453	10,811	7,665	3,598	16,037	2,732	5,358	4,332	1,967	5,756	3,652	2,557	851	13,922	1,758	21,140	5,779	2,743
調査団派遣	252,718	14,193	12,735	17,851	37,180	23,639	5,688	29,193	2,071	7,227	6,874	9,610	13,904	17,959	2,099	1,674	13,429	963	15,607	1,569	19,253
協力隊派遣	39,375	215	3,521	192	191	1,792	730	5,643	1,144	506	638	26	3,417	38	91	150	11,079	2,751	6,003	518	730
その他ボランティア	6,284	107	607	173	126	284	147	401	66	24	101	18	894	64	514	103	1,426	353	356	292	228
移住者渡航 <sup>注</sup>	73,437		96	5	2	33	80	608	29	2	6	1	292	7	100	18	217	11	56	10	71,864

(注) 移住者等の送出国は1995年度に終了した。

## 2-3 専門家派遣人数実績(2013年度)

### 2-3-1 事業別人数

(単位:人)

事業名	形態分類名	合計			新規			継続		
		計	短期	長期	計	短期	長期	計	短期	長期
<b>技術協力プロジェクト事業</b>		<b>7,264</b>	<b>6,408</b>	<b>856</b>	<b>6,524</b>	<b>6,256</b>	<b>268</b>	<b>740</b>	<b>152</b>	<b>588</b>
	一般技術専門家	434	282	152	323	268	55	111	14	97
	第三国専門家	68	65	3	65	63	2	3	2	1
	在外技術研修講師	53	53		53	53				
	技術協力プロジェクト専門家	6,709	6,008	701	6,083	5,872	211	626	136	490
<b>国民参加協力事業</b>		<b>1,704</b>	<b>1,696</b>	<b>8</b>	<b>1,693</b>	<b>1,686</b>	<b>7</b>	<b>11</b>	<b>10</b>	<b>1</b>
	草の根技術協力専門家	1,704	1,696	8	1,693	1,686	7	11	10	1
<b>援助促進事業</b>		<b>1,979</b>	<b>1,795</b>	<b>184</b>	<b>1,832</b>	<b>1,769</b>	<b>63</b>	<b>147</b>	<b>26</b>	<b>121</b>
	援助促進専門家	1,979	1,795	184	1,832	1,769	63	147	26	121
<b>事業附帯</b>		<b>12</b>		<b>12</b>	<b>4</b>		<b>4</b>	<b>8</b>		<b>8</b>
	事業附帯専門家	12		12	4		4	8		8
<b>事業支援</b>		<b>538</b>	<b>32</b>	<b>506</b>	<b>160</b>	<b>16</b>	<b>144</b>	<b>378</b>	<b>16</b>	<b>362</b>
	企画調査員(企画)	290	19	271	90	6	84	200	13	187
	企画調査員(資金)	6		6	1		1	5		5
	企画調査員(ボランティア)	242	13	229	69	10	59	173	3	170
<b>災害援助等協力事業</b>		<b>146</b>	<b>146</b>		<b>146</b>	<b>146</b>				
	災害援助等協力専門家	146	146		146	146				
	<b>合計</b>	<b>11,643</b>	<b>10,077</b>	<b>1,566</b>	<b>10,359</b>	<b>9,873</b>	<b>486</b>	<b>1,284</b>	<b>204</b>	<b>1,080</b>

## 2-3-2 現職別人数

(単位:人)

新規・ 継続	事業名	短期・ 長期	計	国家公務 員	地方公務 員	特殊法人	民間	自営・自由 業	JICA常勤 委託・特別 嘱託	JICA役職 員	国際協力 専門員	無職	特定独立 行政法人 (公務員扱 い)	特定独立 行政法人 (非公務 員)	非特定独 立行政法 人	国立大学 法人	
新規			10,294	365	602	7	7,176	25	1	57	43	445	35	8	299	1,231	
		短期	9,810	317	597	7	7,057	21	1	36	35	185	35	7	288	1,224	
		長期	484	48	5		119	4		21	8	260		1	11	7	
		技術協力プロジェクト事業		6,459	281	151	3	4,351	9		13	35	271	31	8	279	1,027
			短期	6,193	249	147	3	4,292	7		2	29	134	31	7	271	1,021
			長期	266	32	4		59	2		11	6	137		1	8	6
		国民参加協力事業		1,693	3	425	4	1,063	13	1			7			9	168
			短期	1,686	3	425	4	1,056	13	1			7			9	168
			長期	7				7									
		援助促進事業		1,832	37	9		1,693	3		4	1	49			7	29
			短期	1,769	21	8		1,678	1				28			4	29
			長期	63	16	1		15	2		4	1	21			3	
		事業附帯		4							3		1				
			長期	4							3		1				
		事業支援		160				41			3	1	114				1
			短期	16				3					13				
			長期	144				38			3	1	101				1
	災害援助等協力事業		146	44	17		28			34	6	3	4		4	6	
		短期	146	44	17		28			34	6	3	4		4	6	
継続			1,281	152	16	3	397	5		27	35	594			28	24	
		短期	202		3		144	1		3	1	31			3	16	
		長期	1,079	152	13	3	253	4		24	34	563			25	8	
		技術協力プロジェクト事業		737	98	12	3	226	3		13	25	307			27	23
			短期	150		3		111	1		3	1	13			3	15
			長期	587	98	9	3	115	2		10	24	294			24	8
		国民参加協力事業		11				10									1
			短期	10				9									1
			長期	1				1									
		援助促進事業		147	54	4		34	1		5	5	43			1	
			短期	26				22					4				
			長期	121	54	4		12	1		5	5	39			1	
		事業附帯		8							7		1				
			長期	8							7		1				
		事業支援		378				127	1		2	5	243				
			短期	16				2					14				
			長期	362				125	1		2	5	229				

(注1)上記表では、第三国専門家(新規65名,継続3名,計68名)は対象外のため、「2-3-1 事業別人数」の人数計とは一致しない。

(注2)「民間」には、財団、社団、NPO等を含む。

(注3)「国際協力専門員」には、ジュニア専門員を含む。

## 2-3-3 都道府県別人数

(単位:人)

出身県名	合計			新規			継続		
	計	短期	長期	計	短期	長期	計	短期	長期
北海道	345	305	40	313	302	11	32	3	29
青森県	6	3	3	5	3	2	1		1
岩手県	12	11	1	10	9	1	2	2	
宮城県	83	74	9	77	73	4	6	1	5
秋田県	27	20	7	23	20	3	4		4
山形県	21	14	7	15	13	2	6	1	5
福島県	38	18	20	23	17	6	15	1	14
茨城県	321	269	52	280	264	16	41	5	36
栃木県	35	19	16	23	18	5	12	1	11
群馬県	23	8	15	12	7	5	11	1	10
埼玉県	609	511	98	513	486	27	96	25	71
千葉県	337	204	133	248	201	47	89	3	86
東京都	6,428	6,007	421	6,015	5,889	126	413	118	295
神奈川県	672	505	167	552	499	53	120	6	114
新潟県	139	120	19	126	118	8	13	2	11
富山県	22	16	6	18	16	2	4		4
石川県	24	15	9	16	15	1	8		8
福井県	3		3				3		3
山梨県	23	9	14	11	9	2	12		12
長野県	53	26	27	34	24	10	19	2	17
岐阜県	50	39	11	42	38	4	8	1	7
静岡県	47	11	36	24	10	14	23	1	22
愛知県	141	98	43	109	97	12	32	1	31
三重県	22	17	5	18	17	1	4		4
滋賀県	34	27	7	29	27	2	5		5
京都府	156	133	23	136	127	9	20	6	14
大阪府	406	331	75	357	330	27	49	1	48
兵庫県	276	215	61	224	212	12	52	3	49
奈良県	43	26	17	30	25	5	13	1	12
和歌山県	40	34	6	36	34	2	4		4
鳥取県	19	15	4	16	15	1	3		3
島根県	22	15	7	17	13	4	5	2	3
岡山県	60	49	11	50	48	2	10	1	9
広島県	112	87	25	92	86	6	20	1	19
山口県	40	28	12	34	27	7	6	1	5
徳島県	32	27	5	27	27		5		5
香川県	39	34	5	35	34	1	4		4
愛媛県	32	24	8	25	24	1	7		7
高知県	20	15	5	17	15	2	3		3
福岡県	410	367	43	380	366	14	30	1	29
佐賀県	6	3	3	4	3	1	2		2
長崎県	45	35	10	34	31	3	11	4	7
熊本県	69	50	19	56	50	6	13		13
大分県	20	13	7	17	13	4	3		3
宮崎県	22	9	13	7	3	4	15	6	9
鹿児島県	60	48	12	49	47	2	11	1	10
沖縄県	89	85	4	85	85		4		4
その他	42	23	19	30	23	7	12		12
<b>合計</b>	<b>11,575</b>	<b>10,012</b>	<b>1,563</b>	<b>10,294</b>	<b>9,810</b>	<b>484</b>	<b>1,281</b>	<b>202</b>	<b>1,079</b>

(注)上記表では、第三国専門家(新規65名,継続3名,計68名)は対象外のため、「2-3-1 事業別人数」の人数計とは一致しない。

## 2-3-4 関係府省庁等別人数

(単位:人)

関係府省庁等名	合計			新規			継続		
	計	短期	長期	計	短期	長期	計	短期	長期
国際協力機構	9,421	8,191	1,230	8,407	8,009	398	1,014	182	832
人事院	20	20		20	20				
内閣府	1		1				1		1
公正取引委員会	18	16	2	17	16	1	1		1
警察庁	27	17	10	18	15	3	9	2	7
金融庁	2		2	2		2			
総務省	15	9	6	10	9	1	5		5
法務省	29	13	16	19	12	7	10	1	9
外務省	8	7	1	7	7		1		1
財務省	157	133	24	137	133	4	20		20
文部科学省	157	152	5	153	152	1	4		4
厚生労働省	138	95	43	103	92	11	35	3	32
農林水産省	212	106	106	126	104	22	86	2	84
経済産業省	92	67	25	72	67	5	20		20
国土交通省	190	107	83	134	107	27	56		56
海上保安庁	32	32		32	32				
環境省	10	1	9	3	1	2	7		7
国立大学	1,046	1,046		1,034	1,034		12	12	
<b>合計</b>	<b>11,575</b>	<b>10,012</b>	<b>1,563</b>	<b>10,294</b>	<b>9,810</b>	<b>484</b>	<b>1,281</b>	<b>202</b>	<b>1,079</b>

(注)上記表では、第三国専門家(新規65名,継続3名,計68名)は対象外のため、「2-3-1 事業別人数」の人数計とは一致しない。

## 2-4 人材養成確保人数実績(2013年度)

(単位:人)

形態分類名	計	新規	継続
<b>養成専門家</b>	<b>1,182</b>	<b>1,165</b>	<b>17</b>
ジュニア専門員	22	5	17
国際協力人材赴任前研修(専門家等)	322	322	
能力強化研修	330	330	
インターンシップ	40	40	
eCentre連携安全管理研修	60	60	
専門家養成個人研修	13	13	
NGO海外プロジェクト強化のためのアドバイザー派遣	3	3	
NGO組織強化のためのアドバイザー派遣	10	10	
NGO人材育成研修	6	6	
国際協力担当者のためのPCMを活用したプロジェクト運営基礎セミナー	376	376	
<b>確保専門家</b>	<b>9,851</b>	<b>1,824</b>	<b>8,027</b>
国際協力人材登録者 <sup>注</sup>	9,746	1,808	7,938
特別嘱託	32	16	16
国際協力専門員	73		73
<b>合計</b>	<b>11,033</b>	<b>2,989</b>	<b>8,044</b>

(注)国際協力人材登録者の継続及び合計人数に、人材登録の有効期間を終了した人材は含まない。

## 第3部 技術協力（経費）

<b>3-1</b>	<b>経費実績（2013年度）</b>	
3-1-1	形態・分野別経費	113
3-1-2	二国間・形態・分野別経費	114
3-1-3	国際機関・形態・分野別経費	135
<b>3-2</b>	<b>経費実績（過去5年・累計）</b>	
3-2-1	形態別経費	136
3-2-2	地域別経費	136
3-2-3	事業別経費	137
<b>3-3</b>	<b>事業別経費実績（2013年度・累計）</b>	
3-3-1	国・事業別経費（2013年度）	138
3-3-2	地域・事業別経費（累計）	144



### 3-1 経費実績(2013年度)

#### 3-1-1 形態・分野別経費

(単位:千円)

形態名	計	計画・行政		公共・公益事業				農林水産				鉱工業		エネルギー	商業・観光		人的資源		保健・医療	社会福祉	その他
		開発計画	行政	公益事業	運輸交通	社会基盤	通信・放送	農業	畜産	林業	水産	鉱業	工業		商業・貿易	観光	人的資源	科学・文化			
研修員受入	17,599,252	344,518	3,738,219	605,199	888,149	766,226	181,992	2,214,519	278,326	368,253	287,255	106,907	236,699	840,306	416,282	294,126	3,036,890	258,555	1,703,113	378,051	655,667
専門家派遣	65,313,531	5,873,346	8,021,416	3,721,238	4,950,013	4,119,253	467,433	10,257,618	242,126	2,407,257	1,241,815	19,247	912,749	2,409,840	1,711,539	962,096	5,719,841	539,767	5,947,004	1,017,019	4,772,914
調査団派遣	38,545,504	2,811,123	1,676,422	2,499,974	7,593,069	4,140,811	126,704	3,943,247	256,368	717,037	533,749	187,228	357,056	3,558,674	719,270	31,734	1,367,804	184,159	1,094,998	123,594	6,622,483
協力隊派遣	7,670,918	185,939	643,362	30,758		90,782	31,621	1,148,520	82,342	28,955	31,346		181,690		33,880	75,232	2,854,587	344,311	1,403,389	290,340	213,864
その他ボランティア	3,396,438	15,543	316,188	132,816	36,949	107,519	86,948	180,259	21,280	9,697	52,520	8,361	274,605	30,936	337,549	42,964	782,818	260,491	213,617	191,968	293,410
機材供与	4,066,322	23,850	238,365	202,001	433,655	263,121	291,935	451,893	6,419	117,849	283,567			239,675	35,430	3,323	318,096	9,590	781,522	320,253	45,778
その他	40,681,689	770,568	289,039	454,751	548,329	397,964	123,597	260,918		99,491	107,824	664	50,617	243,047	153,761	21,880	205,997		360,391	167,418	36,425,433
<b>合計</b>	<b>177,273,654</b>	<b>10,024,887</b>	<b>14,923,011</b>	<b>7,646,737</b>	<b>14,450,164</b>	<b>9,885,676</b>	<b>1,310,230</b>	<b>18,456,974</b>	<b>886,861</b>	<b>3,748,539</b>	<b>2,538,076</b>	<b>322,407</b>	<b>2,013,416</b>	<b>7,322,478</b>	<b>3,407,711</b>	<b>1,431,355</b>	<b>14,286,033</b>	<b>1,596,873</b>	<b>11,504,034</b>	<b>2,488,643</b>	<b>49,029,549</b>

### 3-1-2 二国間・形態・分野別経費

(単位:千円)

地域名 /国名	形態名	計	計画・行政		公共・公益事業				農林水産				鉱工業		エネルギー	商業・観光		人的資源		保健・医療	社会福祉	その他	
			開発計画	行政	公益事業	運輸交通	社会基盤	通信・放送	農業	畜産	林業	水産	鉱業	工業		商業・貿易	観光	人的資源	科学・文化				
<b>二国間</b>		<b>177,111,749</b>	<b>10,019,208</b>	<b>14,890,412</b>	<b>7,646,737</b>	<b>14,450,164</b>	<b>9,885,676</b>	<b>1,310,230</b>	<b>18,456,974</b>	<b>886,861</b>	<b>3,748,539</b>	<b>2,538,076</b>	<b>322,407</b>	<b>2,013,416</b>	<b>7,322,478</b>	<b>3,407,711</b>	<b>1,431,355</b>	<b>14,269,986</b>	<b>1,596,873</b>	<b>11,493,116</b>	<b>2,488,643</b>	<b>48,932,887</b>	
	研修員受入	17,599,252	344,518	3,738,219	605,199	888,149	766,226	181,992	2,214,519	278,326	368,253	287,255	106,907	236,699	840,306	416,282	294,126	3,036,890	258,555	1,703,113	378,051	655,667	
	専門家派遣	65,313,531	5,873,346	8,021,416	3,721,238	4,950,013	4,119,253	467,433	10,257,618	242,126	2,407,257	1,241,815	19,247	912,749	2,409,840	1,711,539	962,096	5,719,841	539,767	5,947,004	1,017,019	4,772,914	
	調査団派遣	38,545,504	2,811,123	1,676,422	2,499,974	7,593,069	4,140,811	126,704	3,943,247	256,368	717,037	533,749	187,228	357,056	3,558,674	719,270	31,734	1,367,804	184,159	1,094,998	123,594	6,622,483	
	協力隊派遣	7,670,918	185,939	643,362	30,758	90,782	31,621	1,148,520	82,342	28,955	31,346	181,690	181,690	181,690	33,880	75,232	2,854,587	344,311	1,403,389	290,340	213,864		
	その他ボランティア	3,234,533	9,864	283,589	132,816	36,949	107,519	86,948	180,259	21,280	9,697	52,520	8,361	274,605	30,936	337,549	42,964	766,771	260,491	202,699	191,968	196,748	
	機材供与	4,066,322	23,850	238,365	202,001	433,655	263,121	291,935	451,893	6,419	117,849	283,567			239,675	35,430	3,323	318,096	9,590	781,522	320,253	45,778	
	その他	40,681,689	770,568	289,039	454,751	548,329	397,964	123,597	260,918		99,491	107,824	664	50,617	243,047	153,761	21,880	205,997	360,391	167,418		36,425,433	
<b>アジア地域</b>		<b>64,981,181</b>	<b>6,604,308</b>	<b>8,117,143</b>	<b>3,392,931</b>	<b>9,506,896</b>	<b>4,808,607</b>	<b>538,584</b>	<b>5,781,161</b>	<b>408,930</b>	<b>1,655,526</b>	<b>578,452</b>	<b>100,031</b>	<b>1,066,559</b>	<b>3,616,252</b>	<b>1,858,602</b>	<b>239,841</b>	<b>5,962,504</b>	<b>630,601</b>	<b>4,192,110</b>	<b>1,173,838</b>	<b>4,748,305</b>	
	研修員受入	7,673,045	123,312	1,768,267	163,326	550,767	288,039	76,141	804,576	172,225	162,827	51,581	33,654	118,164	336,732	160,180	53,135	1,853,889	15,746	570,750	178,738	190,996	
	専門家派遣	31,874,496	4,689,590	4,788,845	1,677,456	3,396,610	2,031,272	86,336	3,195,673	133,587	1,266,228	305,821	8,301	450,214	1,168,932	1,123,516	130,572	2,340,183	391,156	2,207,696	725,569	1,756,939	
	調査団派遣	18,057,705	1,392,068	1,213,134	1,246,789	4,833,196	2,131,916	97,979	1,176,435	80,076	120,541	19,389	49,715	309,642	1,778,572	404,502	12,863	717,701	147,915	585,847	104,723	1,634,702	
	協力隊派遣	2,023,229	66,726	157,591	8,797	29,653	6,657	265,820	17,847	4,453	5,126	45,001	45,001	45,001	6,013	28,167	780,504	53,196	435,342	96,655	15,681		
	その他ボランティア	753,125	4,832	69,536	33,155	947	45,596	27,753	28,779	2,993	12,993	8,361	93,431	16,729	100,756	15,104	171,799	22,588	29,084	48,200	20,489		
	機材供与	1,581,168	2,255	53,593	105,398	201,228	172,311	242,769	97,177	2,202	4,544	113,678			145,004	4,905	53,612	349,868	19,953	12,671			
	その他	3,018,413	325,525	66,177	158,010	524,148	109,820	949	212,701		96,933	69,864	50,107	170,283	58,730	44,816			13,523			1,116,827	
<b>アジア地域(広域)</b>		<b>48,661</b>		<b>40,503</b>																		<b>8,158</b>	
	調査団派遣	45,890		40,305																			5,585
	その他	2,771		198																			2,573
<b>ブルネイ</b>		<b>297</b>																				<b>297</b>	
	調査団派遣	297																					297
<b>インドネシア</b>		<b>6,005,501</b>	<b>265,035</b>	<b>1,548,837</b>	<b>187,801</b>	<b>840,705</b>	<b>555,387</b>	<b>753</b>	<b>101,603</b>	<b>57,658</b>	<b>359,045</b>	<b>26,261</b>		<b>186,264</b>	<b>411,699</b>	<b>349,750</b>	<b>3,559</b>	<b>355,671</b>	<b>150,763</b>	<b>294,838</b>	<b>26,694</b>	<b>283,178</b>	
	研修員受入	561,218	7,885	120,989	13,290	78,196	16,565	753	23,859	16,025	25,904			14,230	4,260	27,809	3,054	131,091	1,027	51,961		24,320	
	専門家派遣	3,638,777	138,216	1,173,088	166,698	227,396	420,074		56,509		319,486	17,278		153,818	243,389	287,590		122,422		173,801	9,498	129,514	
	調査団派遣	1,160,997	50,985	223,476	1,503	290,426	110,566		15,979	41,633	9,536			2,121	45,823	34,351		42,006	144,120	45,728	17,196	85,548	
	協力隊派遣	76,274		21,174					4,335							505		34,218		16,042			
	その他ボランティア	73,472			6,310		6,416		749									22,887	5,616				
	機材供与	78,705		9,240		2,958					4,119				52,035			3,047		7,306			
	その他	416,058	67,949	870		241,729	1,766		172						59,776							43,796	
<b>マレーシア</b>		<b>703,779</b>	<b>10,021</b>	<b>157,575</b>	<b>20,713</b>	<b>32,341</b>	<b>90,768</b>	<b>6,135</b>	<b>14,976</b>	<b>14,290</b>	<b>5,665</b>	<b>17,435</b>		<b>10,782</b>	<b>6,423</b>	<b>11,749</b>		<b>128,256</b>	<b>112</b>	<b>23,760</b>	<b>117,432</b>	<b>35,346</b>	
	研修員受入	218,805	123	56,706	364	10,197	21,942	2,701	9,264	14,290	5,665	6,604		10,782	938	4,054		39,282		16,930	16,034	2,929	
	専門家派遣	296,971	9,233	94,299	6,968	18,766	36,804					10,831			5,485	7,695		41,441		628	50,768	14,053	
	調査団派遣	17,712	211	2,050		583												2,817				12,051	
	協力隊派遣	42,367	454	4,520					4,135									16,681		6,202	10,375		
	その他ボランティア	76,847			3,434			3,434	1,577									28,035	112		40,255		
	機材供与	31,961				2,795	29,166																
	その他	19,116			9,947		2,856															6,313	
<b>フィリピン</b>		<b>5,175,134</b>	<b>641,387</b>	<b>587,910</b>	<b>298,884</b>	<b>1,480,472</b>	<b>390,113</b>	<b>915</b>	<b>329,605</b>	<b>2,647</b>	<b>5,192</b>	<b>55,527</b>		<b>40,243</b>	<b>54,721</b>	<b>97,724</b>	<b>98,740</b>	<b>94,329</b>	<b>86,653</b>	<b>379,162</b>	<b>312,039</b>	<b>218,871</b>	
	研修員受入	465,224	7,607	146,436	6,974	68,238	39,041	915	109,602			2,521		9,189	5,215	7,113		28,309	10,001	13,270	5,577	5,216	
	専門家派遣	1,841,013	34,596	347,679	9,350	346,045	25,673		162,050		5,192					65,159	96,093	46,032	61,059	321,014	267,845	53,226	
	調査団派遣	1,854,355	386,043	11,918	79,818	941,990	325,399		2,866							3,007		290		11,646		91,378	
	協力隊派遣	207,686	7,944	12,130	5,126				48,226	2,647		5,126		31,054		2,647	17,896	15,593		27,169	28,153	3,975	
	機材供与	85,406		10,302	50,930	786			6,861										6,063	10,464			
	その他	721,450	205,197	59,445	146,686	123,413						47,880			49,506	22,445		1,802				65,076	
<b>シンガポール</b>		<b>20,628</b>		<b>1,343</b>		<b>1,609</b>										<b>1,196</b>	<b>110</b>					<b>16,370</b>	
	研修員受入	597																				597	
	調査団派遣	18,135		1,343		1,609										1,196	110					13,877	

地域名 /国名	形態名	計	計画・行政		公共・公益事業				農林水産				鉱工業		商業・観光		人的資源		保健・医療	社会福祉	その他	
			開発計画	行政	公益事業	運輸交通	社会基盤	通信・放送	農業	畜産	林業	水産	鉱業	工業	エネルギー	商業・貿易	観光	人的資源				科学・文化
	その他	1,896																			1,896	
	<b>タイ</b>	<b>2,789,250</b>	<b>80,632</b>	<b>347,562</b>	<b>70,745</b>	<b>35,033</b>	<b>819,375</b>	<b>11,798</b>	<b>185,715</b>	<b>8,099</b>	<b>3,716</b>	<b>178,411</b>		<b>183,518</b>	<b>144,579</b>	<b>12,403</b>	<b>774</b>	<b>404,646</b>	<b>6,405</b>	<b>74,960</b>	<b>109,748</b>	<b>91,131</b>
	研修員受入	319,541	123	87,333	1,534	15,407	25,187	5,232	35,052	8,099	3,716	8,558		9,861	23,838			2,835	26,370	25,124	29,203	12,069
	専門家派遣	1,142,933	36,742	254,863	32,035	15,407	236,197		12,764			52,519		88,852	78,514			222,952	86,146	19,634	72,093	35,768
	調査団派遣	955,025	38,030	3,705	33,529	19,626	517,751		137,899					70,587	3,371			4,064	86,146	3,459	3,459	36,858
	協力隊派遣	116,695	5,737					6,566									774	1,653	65,327	2,758	4,912	
	その他ボランティア	32,131		1,661	3,647													3,851	3,851	1,175	81	
	機材供与	190,784					40,240					111,688		14,218				3,851	3,851			
	その他	12,141										5,646			38,856					59		6,436
	<b>カンボジア</b>	<b>3,940,132</b>	<b>113,392</b>	<b>489,395</b>	<b>138,279</b>	<b>478,217</b>	<b>293,024</b>	<b>14,628</b>	<b>613,539</b>	<b>8,837</b>	<b>107,807</b>	<b>158,481</b>	<b>10,767</b>	<b>26,592</b>	<b>136,352</b>	<b>142,590</b>	<b>7,990</b>	<b>614,426</b>	<b>12,477</b>	<b>356,842</b>	<b>463</b>	<b>216,034</b>
	研修員受入	458,301	5,420	82,207	19,171	39,538	12,177	2,022	36,829	5,844	9,895	9,510	2,466	10,733	5,227	3,545	1,687	176,374	4,473	29,497		1,686
	専門家派遣	2,001,291	99,493	351,697	101,486	85,738			330,313		97,474	130,415	8,301		63,463	134,629		238,427	4,209	242,175	463	113,008
	調査団派遣	942,362		32,443	9,953	352,941	216,741		86,767		438	1,093			56,331			47,385	3,795	56,841		77,634
	協力隊派遣	119,990	3,647	7,463					5,003									88,990		14,887		
	その他ボランティア	130,523	4,832	15,179	7,669													34,929		6,303		
	機材供与	92,096							299	2,993				15,859	6,303	3,625	6,303	34,929		7,139		
	その他	195,569		406					154,328			1,125			5,028			28,321				23,706
	<b>ラオス</b>	<b>3,054,916</b>	<b>323,375</b>	<b>335,020</b>	<b>90,768</b>	<b>269,788</b>	<b>226,414</b>	<b>42,052</b>	<b>185,212</b>	<b>12,511</b>	<b>278,866</b>	<b>84,906</b>	<b>4,929</b>	<b>31,990</b>	<b>170,027</b>	<b>34,532</b>	<b>21,025</b>	<b>523,329</b>	<b>5,774</b>	<b>269,463</b>	<b>15,360</b>	<b>129,575</b>
	研修員受入	389,787	16,582	99,050	13,900	23,399	12,215	2,537	45,442	5,485	15,840		4,929	310	4,277	1,330	8,209	94,665		32,985	4,593	4,039
	専門家派遣	1,881,217	301,882	178,399	65,949	151,427	154,635	35,676	115,717		173,351	71,351		26,603	49,862	26,770		286,165	4,837	159,924	10,767	67,902
	調査団派遣	444,116		49,704	6,474	85,729	57,111	3,839	4,824		3,774	12,690			115,888			53,033		24,395		26,655
	協力隊派遣	139,031	3,209	4,015					7,126	7,026								67,337	937	44,494		872
	その他ボランティア	59,401		3,852			2,453											17,685		7,572		7,529
	機材供与	24,663	1,702		4,445	586			12,103		425	865			5,077	6,432	8,801	4,444		93		
	その他	116,701				8,647					85,476											22,578
	<b>東ティモール</b>	<b>1,068,547</b>	<b>127,715</b>	<b>107,012</b>	<b>22,215</b>	<b>142,550</b>	<b>5,554</b>	<b>844</b>	<b>284,552</b>	<b>1,643</b>	<b>144,111</b>			<b>18,703</b>	<b>275</b>	<b>9,581</b>	<b>6,159</b>	<b>101,518</b>	<b>1,402</b>	<b>30,072</b>	<b>8,357</b>	<b>56,284</b>
	研修員受入	161,581	6,041	36,249	2,733	8,008	5,554	753	34,623	1,643	10,192			13,005	275	5,285	6,068	24,120		4,592		2,440
	専門家派遣	489,168	100,756	16,817	19,482	41,482			81,647		133,919							50,662		14,177	8,357	21,869
	調査団派遣	321,431	13,915	46,717	92,313				142,481									2,104				23,901
	協力隊派遣	54,910	7,003	7,094				91	2,708					5,698		4,296	91	11,161	1,402	11,303		4,063
	機材供与	21,546		135		747			7,193									13,471				
	その他	19,911							15,900													4,011
	<b>ベトナム</b>	<b>8,270,691</b>	<b>331,457</b>	<b>1,224,989</b>	<b>546,679</b>	<b>1,878,942</b>	<b>406,545</b>	<b>2,288</b>	<b>818,902</b>	<b>3,758</b>	<b>260,039</b>	<b>31</b>	<b>8,361</b>	<b>145,142</b>	<b>290,652</b>	<b>270,067</b>	<b>36,541</b>	<b>569,123</b>		<b>802,411</b>	<b>17,252</b>	<b>657,512</b>
	研修員受入	848,707	2,217	229,989	24,716	89,932	20,205	1,809	101,629	1,892	10,233			29,320	1,929	25,235	11,870	196,545		97,465	922	2,799
	専門家派遣	4,793,680	116,925	816,672	117,974	1,100,756	320,228		626,997		248,969	31		91,419	260,523	113,337	24,343	192,196		523,086	1,350	238,874
	調査団派遣	1,894,194	208,422	157,830	399,723	481,720	10,773	479	61,721					4,625	2,375	63,873	328	150,531		77,540	14,980	259,274
	協力隊派遣	106,731	3,893	13,390			3,799		21,467	1,866	837					64		12,360		46,062		2,993
	その他ボランティア	115,952							277									17,491				12,960
	機材供与	238,183		4,279	2,965	161,472			6,811											58,258		4,398
	その他	273,244		2,829	1,301	45,062	51,540							9,603	25,825	870						136,214
	<b>ミャンマー</b>	<b>6,159,190</b>	<b>428,871</b>	<b>547,695</b>	<b>320,294</b>	<b>1,518,674</b>	<b>163,850</b>	<b>89,268</b>	<b>426,832</b>	<b>29,643</b>	<b>10,980</b>	<b>24,479</b>		<b>228,222</b>	<b>386,159</b>	<b>476,707</b>	<b>23,910</b>	<b>342,116</b>	<b>3,218</b>	<b>434,667</b>	<b>93,274</b>	<b>610,331</b>
	研修員受入	734,725	1,484	278,953	12,896	57,592	18,946	15,195	31,805	24,027	7,868	3,837		10,845	18,421	14,414	11,485	139,243	245	50,209	16,910	20,350
	専門家派遣	1,513,705	20,945	46,991	133,837	273,530	38,704	4,080	238,433	5,616	3,112	15,036		1,752	114,723	153,593		35,429		183,615	71,267	173,042
	調査団派遣	3,669,896	354,032	217,201	156,968	1,177,148	106,200	69,993	133,492			5,606		212,418	234,150	278,882	12,425	156,070		146,414	2,766	406,131
	その他ボランティア	28,633		4,550										3,207				11,374	2,973	4,198	2,331	
	機材供与	119,334	31		16,593	10,404			23,102						18,865					50,231		108
	その他	92,897	52,379													29,818						10,700
	<b>中華人民共和国</b>	<b>2,017,846</b>	<b>16,863</b>	<b>486,112</b>	<b>258,203</b>	<b>17,999</b>	<b>91,160</b>	<b>525</b>	<b>159,562</b>	<b>3,146</b>	<b>293,992</b>			<b>22,046</b>	<b>4,706</b>			<b>67,826</b>		<b>208,486</b>	<b>315,047</b>	<b>72,173</b>
	研修員受入	409,721	123	119,321	18,462	11,639	26,374	525	18,055		51,553			16,343				8,610		64,599	73,801	316
	専門家派遣	1,321,664	16,740	256,139	233,752	6,360	62,041		136,188	3,146	236,328			5,703				6,733		110,924	204,687	42,923

地域名 /国名	形態名	計	計画・行政		公共・公益事業				農林水産				鉱工業		商業・観光		人的資源		保健・医療	社会福祉	その他	
			開発計画	行政	公益事業	運輸交通	社会基盤	通信・放送	農業	畜産	林業	水産	鉱業	工業	エネルギー	商業・貿易	観光	人的資源				科学・文化
	調査団派遣	176,377		91,008	5,989		2,745			4,228		6,111				4,706			4,511	36,559	20,520	
	協力隊派遣	72,903																44,451	28,452			
	その他ボランティア	5,402																5,402				
	機材供与	18,258		18,258																		
	その他	13,521		1,386						1,091								2,630			8,414	
	<b>大韓民国</b>	<b>5,195</b>																			<b>5,195</b>	
	調査団派遣	5,195																			5,195	
	<b>モンゴル</b>	<b>1,821,373</b>	<b>16,059</b>	<b>305,896</b>	<b>65,870</b>	<b>360,638</b>	<b>81,167</b>	<b>4,018</b>	<b>39,258</b>	<b>32,131</b>	<b>4,490</b>		<b>66,536</b>	<b>10,701</b>	<b>76,667</b>	<b>94,118</b>		<b>289,426</b>	<b>12,991</b>	<b>130,559</b>	<b>6,514</b>	<b>224,334</b>
	研修員受入	202,233		36,165		15,039	7,121		1,133	26,418			18,857	6,683	5,952	13,185		14,646		33,777		23,257
	専門家派遣	652,572	13,329	211,346	3,570	78,186	72,104		14,785	5,170	4,490					76,331		39,341		13,654		120,266
	調査団派遣	633,418		47,458	55,268	219,183			19,000	543			47,679		67,950	2,660		88,675		17,490		67,512
	協力隊派遣	193,866	2,208	10,927					4,340									95,266	12,991	61,620	6,514	
	その他ボランティア	34,084			7,032		1,942	4,018								1,942		11,114		4,018		
	機材供与	15,635	522			6,948																8,165
	その他	89,565				41,282									2,765			40,384				5,134
	<b>ブータン</b>	<b>906,892</b>		<b>83,095</b>	<b>21,017</b>	<b>16,561</b>	<b>159,609</b>	<b>53,217</b>	<b>181,773</b>	<b>2,548</b>				<b>9,068</b>	<b>201,199</b>	<b>13,453</b>	<b>10,136</b>	<b>60,242</b>	<b>1,796</b>	<b>26,259</b>	<b>9,033</b>	<b>57,886</b>
	研修員受入	70,028		22,552	1,609	1,090		4,359	19,115						11,770			610		3,776	2,531	2,616
	専門家派遣	454,523		42,579	15,280	11,761	78,141		88,941						136,280	13,453	10,136	15,923			2,441	39,588
	調査団派遣	126,682		2,250		2,763	46,580	2,759	4,236						53,149							14,945
	協力隊派遣	97,966		2,548		18,642			12,747	2,548								39,580	1,728	19,436		737
	その他ボランティア	64,876		13,166	4,128	947	16,246	2,908	7,108					9,068				4,129	68	3,047	4,061	
	機材供与	53,936							10,745													
	その他	38,881							38,881													
	<b>ハンガリー</b>	<b>4,237,588</b>	<b>176,925</b>	<b>539,957</b>	<b>462,370</b>	<b>352,492</b>	<b>866,646</b>	<b>48,175</b>	<b>258,619</b>	<b>7,182</b>				<b>47,045</b>	<b>614,595</b>	<b>38,414</b>	<b>4,102</b>	<b>311,416</b>	<b>6,561</b>	<b>286,541</b>	<b>3,110</b>	<b>213,438</b>
	研修員受入	279,845	1,223	119,880	9,907	12,624	29,695	1,529	17,711	7,182					22,980	3,884		30,725		13,810		8,695
	専門家派遣	1,995,857	122,246	341,327	241,441	184,360	371,834	46,580	86,771					20,125	93,279	18,765		189,428		142,080		137,621
	調査団派遣	1,608,373	36,061	43,020	211,022	155,508	457,905	66	91,384					19,446	498,336			8,389		52,263		34,973
	協力隊派遣	286,510	17,395	33,015		7,212			50,439					1,948				81,397	6,561	78,290	3,110	3,041
	その他ボランティア	19,200		2,715										5,526		10,959						
	機材供与	11,560							9,985									1,477		98		
	その他	36,243							2,329							4,806						29,108
	<b>インド</b>	<b>3,481,567</b>	<b>264,216</b>	<b>43,020</b>	<b>534,863</b>	<b>959,266</b>	<b>38,871</b>	<b>1,336</b>	<b>436,616</b>		<b>115,857</b>			<b>40,504</b>	<b>142,653</b>	<b>72,242</b>		<b>147,858</b>	<b>321,051</b>	<b>189,461</b>		<b>173,753</b>
	研修員受入	231,955		34,077	5,406	12,408	2,733	1,336	18,008		11,358				53,943	12,686		53,523		18,604		7,873
	専門家派遣	1,715,767	26,836	8,943	404,712	419,838	265		240,045		19,568				62,298	53,255		64,020	321,051	30,363		64,573
	調査団派遣	1,288,429	237,380		94,314	457,969	35,873		172,374		73,474				5,282	6,301		5,756		140,494		59,212
	協力隊派遣	24,559																24,559				
	機材供与	41,580			30,355	5,036			6,189													
	その他	179,277			76	64,015																42,095
	<b>モルディブ</b>	<b>113,702</b>	<b>2,752</b>	<b>17,647</b>			<b>607</b>		<b>6,720</b>	<b>3,760</b>					<b>3,330</b>			<b>42,847</b>		<b>6,078</b>	<b>1,157</b>	<b>17,607</b>
	研修員受入	43,952	2,752	17,647											3,330			1,249		6,078	1,157	542
	専門家派遣	10,203							48													10,155
	調査団派遣	11,990																5,080				6,910
	協力隊派遣	46,950							6,672	3,760								36,518				
	その他ボランティア	607					607															
	<b>ネパール</b>	<b>1,905,340</b>	<b>47,108</b>	<b>626,939</b>	<b>108,569</b>	<b>144,862</b>	<b>104,226</b>	<b>4,010</b>	<b>290,530</b>		<b>5,689</b>	<b>4,010</b>		<b>5,379</b>	<b>165,385</b>	<b>2,558</b>		<b>255,494</b>	<b>2,972</b>	<b>23,155</b>	<b>10,708</b>	<b>103,746</b>
	研修員受入	200,413	2,571	68,377	13,855	19,428	8,662		21,912		2,073				14,101			36,790		4,213	2,608	5,823
	専門家派遣	1,066,079	29,301	509,567	88,031	120,414	27,605		16,033						23,465	1,521		179,872				70,270
	調査団派遣	380,563		28,834	5,748	4,663	10,291		186,712						123,809			4,860				15,646
	協力隊派遣	124,395	15,236	6,296					50,737		3,616							24,239		16,171	8,100	
	その他ボランティア	65,016		13,865	935		4,010	4,010	15,136			4,010		5,379	4,010	1,037		6,881	2,972	2,771		

地域名 /国名	形態名	計	計画・行政		公共・公益事業				農林水産				鉱工業		商業・観光		人的資源		保健・医療	社会福祉	その他			
			開発計画	行政	公益事業	運輸交通	社会基盤	通信・放送	農業	畜産	林業	水産	鉱業	工業	エネルギー	商業・貿易	観光	人的資源				科学・文化		
	機材供与 その他	3,209 65,665				357												2,852			12,007			
	<b>パキスタン</b>	<b>1,453,207</b>	<b>17,668</b>	<b>91,865</b>	<b>112,093</b>	<b>141,773</b>	<b>79,806</b>	<b>4,605</b>	<b>153,012</b>	<b>81,738</b>				<b>4,935</b>	<b>67,645</b>	<b>210,933</b>	<b>62,076</b>		<b>191,775</b>		<b>128,978</b>	<b>20,585</b>	<b>83,720</b>	
	研修員受入	194,294	1,425	20,732	11,096	17,382	2,571	4,605	36,884	9,941				4,935	67,645	8,915	1,833		39,908		21,231	5,767	7,069	
	専門家派遣	548,947	12,122	2,551		2,135	2,031		112,749	71,797						6,865	60,243		107,273		40,065	14,818	27,653	
	調査団派遣	540,457	4,121	68,582	100,997	122,256	1,483		3,379							168,371			44,594				26,674	
	機材供与	136,968														26,782						57,465		
	その他	32,541																				10,217		22,324
	<b>スリランカ</b>	<b>1,337,807</b>	<b>21,486</b>	<b>226,702</b>	<b>14,352</b>	<b>285,075</b>	<b>37,295</b>	<b>12,624</b>	<b>176,254</b>	<b>74,461</b>					<b>11,110</b>	<b>158,366</b>	<b>3,341</b>	<b>6,155</b>	<b>99,739</b>	<b>8,923</b>	<b>31,200</b>	<b>28,769</b>	<b>124,241</b>	
	研修員受入	228,414	2,624	40,150	6,733	33,612	26,154	12,624	25,766	20,367						12,153	1,115	5,267	1,697		19,202	2,315	9,281	
	専門家派遣	447,646	2,970	134,411	3,868	11,433	8,534		115,655	47,858						25,083	2,226		30,766		192		56,290	
	調査団派遣	455,693	15,892	8,987	80	240,030	2,607		17,732	4,034						121,130			16,527				28,674	
	協力隊派遣	143,066							7,338									888	46,851	7,982	11,806	26,454		
	その他ボランティア	13,580							3,932										3,898	941				
	機材供与	19,412		11,379					5,831	2,202														
	その他	29,996																					29,996	
	<b>アフガニスタン</b>	<b>6,883,925</b>	<b>3,545,374</b>	<b>146,997</b>	<b>615</b>	<b>54,365</b>	<b>94,736</b>	<b>123,782</b>	<b>762,346</b>	<b>10,431</b>						<b>44,707</b>			<b>1,074,822</b>		<b>202,735</b>		<b>823,015</b>	
	研修員受入	1,100,011	62,954	31,505	615	3,135	7,675	1,455	122,330	10,431						39,981			781,688		37,983		259	
	専門家派遣	4,864,912	3,471,151				84,027		622,220										290,633		160,001		236,880	
	調査団派遣	219,629	11,269	115,492		51,230	3,034	2,432	17,107							1,288			2,501		2,580		12,696	
	機材供与	125,244							118,946	689						3,438					2,171			
	その他	574,129						949															573,180	
	<b>アルメニア</b>	<b>160,940</b>		<b>11,702</b>		<b>4,522</b>	<b>19,155</b>		<b>10,496</b>	<b>1,939</b>						<b>1,810</b>	<b>85,942</b>	<b>1,015</b>	<b>4,323</b>		<b>5,600</b>		<b>14,436</b>	
	研修員受入	51,968		11,702		4,522			10,496	1,939						1,810	7,367	1,015	4,323		3,282		5,512	
	専門家派遣	73,670															73,670							
	調査団派遣	27,647					19,155														2,318		6,174	
	機材供与	4,905															4,905							
	その他	2,750																					2,750	
	<b>アゼルバイジャン</b>	<b>197,985</b>		<b>7,913</b>		<b>1,102</b>			<b>5,860</b>	<b>1,939</b>						<b>169,002</b>			<b>1,473</b>				<b>10,696</b>	
	研修員受入	39,964		7,913		1,102			5,860	1,939						18,507			1,473				3,170	
	調査団派遣	142,061														139,214							2,847	
	その他	15,960														11,281							4,679	
	<b>カザフスタン</b>	<b>137,865</b>	<b>20,212</b>	<b>31,579</b>		<b>1,284</b>				<b>2,028</b>					<b>3,206</b>	<b>19,810</b>	<b>14,304</b>					<b>1,168</b>	<b>44,274</b>	
	研修員受入	79,438		31,579		1,284				2,028						19,810	6,979					1,168	13,384	
	専門家派遣	27,537	20,212														7,325							
	調査団派遣	30,890																					30,890	
	<b>キルギス</b>	<b>1,052,295</b>		<b>40,600</b>	<b>65</b>	<b>292,449</b>		<b>86,447</b>	<b>226,178</b>	<b>38,756</b>	<b>60,077</b>				<b>2,467</b>	<b>34,851</b>	<b>43,432</b>	<b>12,184</b>	<b>122,736</b>		<b>11,431</b>	<b>14,376</b>	<b>66,246</b>	
	研修員受入	115,969		17,336	65	9,321		5,038	35,537	4,890	8,530					470	10,568	1,015	6,345		3,750	3,867	6,770	
	専門家派遣	425,118				175,413			88,166		24,339						27,954		87,895				21,351	
	調査団派遣	312,880		20,811		107,715			54,559	33,866	27,208					34,381	4,910						29,430	
	協力隊派遣	93,683							40,547									11,169	28,496		4,434	9,037		
	その他ボランティア	4,702		2,453				777														1,472		
	機材供与	88,001						80,632	7,369														8,695	
	その他	11,942																			3,247			
	<b>タジキスタン</b>	<b>703,301</b>	<b>118,053</b>	<b>15,622</b>	<b>107,355</b>	<b>108,473</b>	<b>4,120</b>	<b>4,246</b>	<b>41,832</b>	<b>4,895</b>						<b>5,474</b>	<b>3,151</b>		<b>2,941</b>		<b>240,524</b>	<b>1,933</b>	<b>44,682</b>	
	研修員受入	86,479	2,158	14,340		4,229	4,120	4,246	22,876	4,895						5,474	3,151		2,941		6,559	1,933	9,557	
	専門家派遣	327,648	115,895	1,282	21,842	94,549															69,294		24,786	
	調査団派遣	128,020			85,403	9,695			18,956												3,627		10,339	
	機材供与	161,154			110																161,044			
	<b>トルクメニスタン</b>	<b>23,565</b>		<b>4,843</b>		<b>5,638</b>		<b>4,246</b>								<b>470</b>		<b>1,015</b>				<b>3,867</b>	<b>3,486</b>	

地域名 /国名	形態名	計	計画・行政		公共・公益事業				農林水産				鉱工業		エネルギー	商業・観光		人的資源		保健・医療	社会福祉	その他
			開発計画	行政	公益事業	運輸交通	社会基盤	通信・放送	農業	畜産	林業	水産	鉱業	工業		商業・貿易	観光	人的資源	科学・文化			
	研修員受入	22,636		4,843		5,638									470		1,015				3,867	2,557
	調査団派遣	929																				929
	<b>ウズベキスタン</b>	<b>575,317</b>		<b>26,586</b>		<b>80,738</b>									<b>84,479</b>	<b>14,014</b>	<b>3,976</b>	<b>155,844</b>	<b>9,503</b>	<b>32,359</b>	<b>29,520</b>	<b>64,166</b>
	研修員受入	120,020		11,052		6,479					1,014				32,760	7,792		13,362		9,284	6,485	7,691
	専門家派遣	236,742		195		47,021												92,573		3,069	11,215	34,391
	調査団派遣	82,454				18,099									51,719			609			2,331	8,957
	協力隊派遣	75,647		3,244														609				
	その他ボランティア	28,699		12,095													6,222	3,976	45,177	3,244	20,006	
	機材供与	18,628				9,139												4,123	6,259		9,489	
	その他	13,127																				13,127
	<b>グルジア</b>	<b>42,143</b>		<b>21,102</b>		<b>2,430</b>									<b>3,583</b>		<b>2,450</b>				<b>2,569</b>	<b>5,185</b>
	研修員受入	37,137		21,102		2,430									3,583		2,450				2,569	179
	調査団派遣	1,203																				1,203
	その他	3,803																				3,803
	<b>東南アジア</b>	<b>508,199</b>	<b>35,707</b>		<b>11,181</b>	<b>279,077</b>	<b>18,411</b>						<b>2,036</b>	<b>445</b>	<b>56,005</b>						<b>27,432</b>	<b>76,541</b>
	専門家派遣	83,920			11,181	71,375																
	調査団派遣	403,174	35,707			207,702	18,411						2,036	445	56,005						27,432	55,436
	その他	21,105																				21,105
	<b>東アジア</b>	<b>9,909</b>		<b>1,043</b>																		<b>8,866</b>
	その他	9,909		1,043																		8,866
	<b>中央アジア</b>	<b>4,551</b>		<b>82</b>																		<b>4,141</b>
	研修員受入	82		82																		
	調査団派遣	4,469																	328			4,141
	<b>南アジア</b>	<b>183,943</b>															<b>552</b>					<b>183,391</b>
	専門家派遣	22,936																				22,936
	調査団派遣	152,762																				152,210
	その他	8,245																				8,245
	<b>大洋州地域</b>	<b>4,219,674</b>	<b>131,759</b>	<b>482,299</b>	<b>546,074</b>	<b>377,403</b>	<b>166,839</b>	<b>43,889</b>	<b>223,425</b>	<b>13,548</b>	<b>113,872</b>	<b>215,877</b>	<b>4,746</b>	<b>44,450</b>	<b>99,617</b>	<b>33,718</b>	<b>41,195</b>	<b>618,099</b>	<b>39,025</b>	<b>512,480</b>	<b>37,036</b>	<b>474,323</b>
	研修員受入	631,832	20,745	193,723	45,017	32,839	27,736	8,836	27,672	5,745	11,420	29,308	4,746	1,663	23,986	4,747	22,475	69,726		73,836	10,351	17,261
	専門家派遣	1,840,654	109,414	147,577	334,595	180,986	72,025	136	85,482		86,409	120,744			14,939	19,269	173,266		192,494	195	303,123	
	調査団派遣	538,366		5,618	134,468	146,730	12,334	21,812	1,798		5,000	25,269			59,427		22,431		15,942		87,537	
	協力隊派遣	672,833	1,600	75,790		4,898	3,624	77,169	4,814	8,811	10,341		17,191				269,697	19,642	144,033	13,230	12,535	
	その他ボランティア	410,104		51,510	31,327	16,848	14,301	9,481	29,189	2,989	27,516		25,596	1,265	9,702	9,262	82,979	19,383	65,496	13,260		
	機材供与	39,712		8,081	667				2,115		2,699								20,679		3,239	
	その他	86,173				35,545															50,628	
	<b>大洋州地域(広域)</b>	<b>258,839</b>			<b>232,746</b>	<b>2,228</b>		<b>16,745</b>														<b>7,120</b>
	専門家派遣	213,769			211,541	2,228																
	調査団派遣	45,070			21,205			16,745														7,120
	<b>オーストラリア</b>	<b>5,072</b>																				<b>5,072</b>
	調査団派遣	5,072																				5,072
	<b>フィジー</b>	<b>613,198</b>	<b>14,580</b>	<b>36,215</b>	<b>19,724</b>	<b>29,450</b>	<b>77,990</b>	<b>5,203</b>	<b>9,790</b>	<b>2,989</b>		<b>57,352</b>	<b>2,470</b>	<b>15,265</b>	<b>31,977</b>		<b>44,045</b>	<b>7,902</b>	<b>186,439</b>	<b>6,256</b>	<b>65,551</b>	
	研修員受入	99,105	8,907	15,070	14,718	2,715	2,803		2,601			7,105	2,470	1,663	7,384		11,929		17,435	2,024	2,281	
	専門家派遣	290,625	5,673	210	33	18,499	62,853	136				33,243							130,730		39,248	
	調査団派遣	67,986			168	1,830	12,334	5,067							24,593				12,138		11,856	
	協力隊派遣	63,631		12,558					4,094					7,407				25,710		9,630	4,232	
	その他ボランティア	58,509		6,406	4,805	6,406			3,095	2,989		14,305		6,195			6,406	7,902				
	機材供与	24,415		1,971								2,699								16,506		3,239
	その他	8,927																				8,927
	<b>キリバス</b>	<b>73,503</b>	<b>4,172</b>	<b>14,278</b>	<b>1,677</b>							<b>2,302</b>			<b>1,790</b>		<b>3,169</b>	<b>9,684</b>	<b>3,265</b>	<b>20,265</b>		<b>12,901</b>
	研修員受入	27,484	4,172	7,904	1,677							2,302			1,790		3,169	1,785	4,046			639

地域名 /国名	形態名	計	計画・行政		公共・公益事業				農林水産				鉱工業		商業・観光		人的資源		保健・医療	社会福祉	その他			
			開発計画	行政	公益事業	運輸交通	社会基盤	通信・放送	農業	畜産	林業	水産	鉱業	工業	エネルギー	商業・貿易	観光	人的資源				科学・文化		
	専門派遣	12,262																						
	協力隊派遣	33,757		6,374														7,899	3,265	16,219				
	<b>マーシャル</b>	<b>146,797</b>		<b>19,585</b>	<b>4,601</b>	<b>2,187</b>			<b>1,857</b>				<b>5,776</b>				<b>27,262</b>		<b>3,859</b>	<b>41,052</b>		<b>27,392</b>	<b>195</b>	<b>13,031</b>
	研修員受入	27,736		5,879		2,187			1,857								1,387			5,150		9,918		1,358
	専門派遣	11,256																					195	11,061
	調査団派遣	26,487																						612
	協力隊派遣	57,367		7,914									1,912						3,859	35,902		7,780		
	その他ボランティア	20,986		5,792	4,601								3,864									6,729		
	機材供与	2,965																				2,965		
	<b>ミクロネシア</b>	<b>245,807</b>		<b>48,753</b>	<b>12,504</b>	<b>18,944</b>	<b>843</b>		<b>5,228</b>	<b>14,821</b>			<b>14,664</b>						<b>19,245</b>	<b>49,594</b>		<b>32,506</b>		<b>23,389</b>
	研修員受入	37,785		14,402	2,001	973				1,451			5,317						4,384	3,365		4,768		1,124
	専門派遣	35,978		16,265																				19,713
	調査団派遣	20,523				17,971																		2,552
	協力隊派遣	66,227		16,891						2,824									5,599	40,913				
	その他ボランティア	85,294		1,195	10,503		843		5,228	10,546									9,262	5,316		27,738		
	<b>ナウル</b>	<b>10,413</b>	<b>508</b>			<b>7,920</b>												<b>825</b>						<b>1,160</b>
	研修員受入	2,624	508			1,291												825						
	調査団派遣	7,789				6,629																		1,160
	<b>バプアニューギニア</b>	<b>1,136,334</b>	<b>27,694</b>	<b>74,265</b>	<b>3,103</b>	<b>168,787</b>	<b>8,250</b>	<b>1,463</b>	<b>152,770</b>				<b>103,432</b>	<b>40,590</b>					<b>22,664</b>	<b>282,401</b>		<b>54,458</b>	<b>2,254</b>	<b>184,969</b>
	研修員受入	129,705		36,216	3,103	14,250	8,250	1,463	11,543				9,791	7,949					3,395	19,661		9,369	2,254	2,186
	専門派遣	671,591	26,094			153,579			85,482				86,409						19,269	173,266				127,492
	調査団派遣	92,439		5,219		958			1,798			5,000	24,212							22,431				23,862
	協力隊派遣	130,470	1,600	5,462					45,106				8,429							25,992		43,881		
	その他ボランティア	75,145		27,368					6,726											41,051				
	機材供与	5,555							2,115				2,232									1,208		
	その他	31,429																						31,429
	<b>ソロモン</b>	<b>506,798</b>	<b>29,905</b>	<b>28,073</b>	<b>114,676</b>	<b>100,946</b>	<b>15,371</b>	<b>4,253</b>	<b>13,214</b>				<b>4,180</b>		<b>2,276</b>	<b>7,862</b>	<b>1,251</b>		<b>6,473</b>	<b>17,805</b>	<b>4,180</b>	<b>95,627</b>	<b>5,036</b>	<b>55,670</b>
	研修員受入	63,736	831	13,311	10,895	2,485	6,130		5,945						2,276		1,251		6,473	1,263		9,741	1,765	1,370
	専門派遣	213,026	29,074		99,721		9,172															49,197		25,862
	調査団派遣	118,168				98,461																3,804		15,903
	協力隊派遣	84,601		14,762			69						4,180							15,142	4,180	26,424	3,271	12,535
	その他ボランティア	26,600			3,393			4,253	3,231							7,862				1,400		6,461		
	機材供与	667			667																			
	<b>トンガ</b>	<b>234,507</b>	<b>14,926</b>	<b>40,177</b>	<b>5,499</b>	<b>6,874</b>	<b>8,225</b>	<b>2,350</b>	<b>25,689</b>	<b>5,108</b>	<b>4,631</b>	<b>2,298</b>			<b>4,708</b>	<b>2,371</b>	<b>676</b>		<b>47,211</b>		<b>33,232</b>	<b>5,727</b>	<b>24,805</b>	
	研修員受入	64,213	808	34,471		1,283	5,524	2,350	6,132	2,833			2,298			2,371	676			3,186		2,086		195
	専門派遣	53,665	14,118	5,706																		12,567		21,274
	調査団派遣	3,336																						3,336
	協力隊派遣	82,821							13,966	2,275	4,631					4,708				38,526		12,988	5,727	
	その他ボランティア	30,472			5,499	5,591	2,701		5,591											5,499		5,591		
	<b>ツバル</b>	<b>91,999</b>	<b>12,587</b>	<b>50,101</b>		<b>20,881</b>			<b>1,628</b>													<b>1,456</b>		<b>4,150</b>
	研修員受入	26,257		19,242					1,628													1,456		2,735
	専門派遣	43,152	12,587	30,565																				
	調査団派遣	22,590		294		20,881																		1,415
	<b>バヌアツ</b>	<b>308,171</b>	<b>11,571</b>	<b>28,501</b>	<b>1,207</b>	<b>12,401</b>	<b>8,129</b>	<b>3,624</b>	<b>5,957</b>				<b>88,558</b>			<b>80</b>	<b>275</b>	<b>9,702</b>	<b>4,227</b>	<b>38,664</b>	<b>16,903</b>	<b>37,398</b>	<b>11,625</b>	<b>29,349</b>
	研修員受入	42,251	1,592	17,056	1,207	870	3,300										275		4,227	3,348		7,172	1,923	1,281
	専門派遣	115,715	9,979			6,680							87,501											11,555
	調査団派遣	7,298											1,057											6,241
	協力隊派遣	81,214		8,534			4,829	3,624	5,957							80				30,465	7,201	20,524		
	その他ボランティア	51,421		2,911		4,851											9,702			4,851	9,702	9,702	9,702	
	その他	10,272																						10,272

地域名 /国名	形態名	計	計画・行政		公共・公益事業				農林水産				鉱工業		商業・観光		人的資源		保健・医療	社会福祉	その他	
			開発計画	行政	公益事業	運輸交通	社会基盤	通信・放送	農業	畜産	林業	水産	鉱業	工業	エネルギー	商業・貿易	観光	人的資源				科学・文化
<b>サモア</b>		<b>338,309</b>	<b>11,889</b>	<b>10,746</b>	<b>132,695</b>	<b>3,475</b>	<b>37,274</b>	<b>1,538</b>	<b>1,184</b>	<b>5,451</b>	<b>1,629</b>	<b>4,337</b>		<b>11,219</b>	<b>3,160</b>	<b>676</b>	<b>3,176</b>	<b>61,420</b>	<b>6,775</b>	<b>5,594</b>	<b>5,943</b>	<b>30,128</b>
	研修員受入	61,976		10,746	8,988	3,475	1,729	1,538		2,912	1,629	4,337			3,160	676	3,176	16,623		598	2,385	4
	専門家派遣	60,111	11,889		23,300																	24,922
	調査団派遣	105,609			100,407																	5,202
	協力隊派遣	54,109							1,184	2,539				4,996				35,398	4,996	4,996		
	その他ボランティア	20,959												6,223				9,399	1,779		3,558	
	その他	35,545					35,545															
<b>クック諸島</b>		<b>10,889</b>	<b>508</b>	<b>3,528</b>	<b>1,586</b>										<b>1,482</b>			<b>1,039</b>		<b>1,385</b>		<b>1,361</b>
	研修員受入	10,889	508	3,528	1,586										1,482			1,039		1,385		1,361
<b>ニウエ</b>		<b>8,624</b>		<b>5,971</b>											<b>1,207</b>							<b>1,446</b>
	研修員受入	8,624		5,971											1,207							1,446
<b>パラオ</b>		<b>230,414</b>	<b>3,419</b>	<b>122,106</b>	<b>16,056</b>	<b>3,310</b>	<b>10,757</b>								<b>17,587</b>		<b>1,046</b>	<b>25,184</b>		<b>16,728</b>		<b>14,221</b>
	研修員受入	29,447	3,419	9,927	842	3,310									1,383		1,046	2,377		5,862		1,281
	専門家派遣	119,504		94,831											14,939							9,734
	調査団派遣	15,999		105	12,688																	3,206
	協力隊派遣	18,636		3,295														13,750		1,591		
	その他ボランティア	40,718		7,838	2,526		10,757								1,265			9,057		9,275		
	機材供与	6,110		6,110																		
<b>北米・中南米地域</b>		<b>14,795,455</b>	<b>578,037</b>	<b>1,554,683</b>	<b>857,489</b>	<b>925,218</b>	<b>836,934</b>	<b>254,119</b>	<b>1,505,551</b>	<b>99,300</b>	<b>335,828</b>	<b>419,993</b>	<b>36,744</b>	<b>496,704</b>	<b>708,692</b>	<b>324,209</b>	<b>301,187</b>	<b>1,346,030</b>	<b>442,928</b>	<b>1,346,130</b>	<b>381,694</b>	<b>2,043,985</b>
	研修員受入	2,549,131	24,231	498,003	108,967	64,255	144,292	44,588	225,456	34,407	25,133	64,681	10,050	71,621	122,109	102,689	76,880	229,459	190,521	208,208	84,910	218,671
	専門家派遣	5,749,305	424,563	587,627	468,333	138,277	460,986	166,389	902,108	29,200	242,147	177,013	894	283,271	189,710	32,318	193,110	166,713	427,259	124,399	124,399	734,958
	調査団派遣	2,432,035	38,838	112,042	201,597	700,549	63,118		36,680		1,688	124,866	25,800	2,733	383,931	9,262	4,870	10,888		154,517	5,441	555,215
	協力隊派遣	1,542,565	62,661	198,916	2,551		9,929		163,423	23,104				34,345		12,729	537,590	82,883	341,796	53,957	18,681	
	その他ボランティア	1,568,995	5,032	106,993	46,846	19,154	46,550	38,794	106,319	12,589	9,697	12,011		104,224	12,942	179,940	396,729	169,494	99,590	112,987	75,506	
	機材供与	438,329		51,051	28,412	1,393	58,931	4,348	68,693		57,163	41,422					4,158		113,160		9,598	
	その他	515,095	22,712	51	783	1,590	53,128		2,872					510			493		1,600			431,356
<b>北米・中南米地域(広域)</b>		<b>545,916</b>	<b>12,090</b>	<b>1,014</b>		<b>34,322</b>	<b>28,720</b>		<b>941</b>			<b>126,761</b>		<b>510</b>	<b>25,975</b>		<b>2,801</b>				<b>736</b>	<b>312,046</b>
	研修員受入	35,305		1,014			31		941						25,975		2,801				736	3,807
	専門家派遣	29,184										29,184										
	調査団派遣	269,316	12,090			34,322	28,689					89,733										104,482
	機材供与	7,844										7,844										
	その他	204,267												510								203,757
<b>アンティグア・バーブーダ</b>		<b>31,148</b>	<b>2,083</b>		<b>751</b>							<b>21,336</b>			<b>3,009</b>		<b>2,794</b>					<b>1,175</b>
	研修員受入	12,837	2,083		751							4,200			3,009		2,794					
	専門家派遣	17,136									17,136											
	調査団派遣	1,175																				1,175
<b>バルバドス</b>		<b>2,932</b>			<b>1,970</b>										<b>962</b>							
	研修員受入	2,932			1,970										962							
<b>ベリーズ</b>		<b>124,199</b>	<b>1,751</b>	<b>31,109</b>	<b>10,366</b>		<b>1,194</b>		<b>938</b>			<b>2,165</b>			<b>5,126</b>		<b>2,794</b>	<b>40,924</b>	<b>7,885</b>	<b>5,916</b>		<b>14,031</b>
	研修員受入	20,884	1,751	7,692	5,284							2,165			1,198		2,794					14,031
	専門家派遣	14,031																				
	協力隊派遣	73,955		23,417					938									40,924	2,760	5,916		
	その他ボランティア	15,329			5,082		1,194								3,928				5,125			
<b>コスタリカ</b>		<b>460,286</b>	<b>357</b>	<b>146,945</b>	<b>8,808</b>	<b>3,659</b>	<b>1,438</b>	<b>22,480</b>	<b>27,873</b>			<b>339</b>		<b>5,961</b>	<b>134,635</b>	<b>6,979</b>		<b>24,254</b>		<b>5,958</b>	<b>34,156</b>	<b>36,444</b>
	研修員受入	72,618	357	35,696	2,858	3,659		3,099	8,871			339		1,169	4,984	1,293					5,198	5,095
	専門家派遣	136,278		78,228				19,381								343					24,984	13,342
	調査団派遣	143,306		464											129,651	2,906						10,285
	協力隊派遣	46,608		16,851					6,984													927
	その他ボランティア	46,004		4,592	5,950		1,438		12,018					4,792		2,437		11,914	5,958	3,974		2,437
	機材供与	11,114		11,114																		



地域名 /国名	形態名	計	計画・行政		公共・公益事業			農林水産				鉱工業		商業・観光		人的資源		保健・医療	社会福祉	その他
			開発計画	行政	公益事業	運輸交通	社会基盤	通信・放送	農業	畜産	林業	水産	鉱業	工業	エネルギー	商業・貿易	観光			
	その他	4,358																		4,358
	<b>キューバ</b>	<b>325,826</b>	<b>14,108</b>	<b>30,299</b>	<b>24,692</b>		<b>123,300</b>													<b>21,077</b>
	研修員受入	41,173		11,707	3,539															819
	専門家派遣	235,897	14,108	18,547	21,029			97,528							1,705		2,993			15,929
	調査団派遣	4,498		45	124															4,329
	機材供与	44,258						25,772												
	9,460																			9,026
	<b>ドミニカ</b>	<b>35,862</b>	<b>11,621</b>	<b>10,007</b>	<b>1,970</b>															<b>4,762</b>
	研修員受入	13,047	2,083	1,235	1,970															765
	専門家派遣	3,997																		3,997
	協力隊派遣	18,818	9,538	8,772																508
	<b>ドミニカ共和国</b>	<b>830,120</b>	<b>13,448</b>	<b>233,438</b>	<b>12,074</b>	<b>1,908</b>	<b>3,616</b>													<b>4,762</b>
	研修員受入	70,782	123	17,334	2,776	1,908	949													7,582
	専門家派遣	417,989	5,273	160,912			1,426													114,953
	調査団派遣	38,983		3,768																27,000
	協力隊派遣	129,855	8,052	32,828																25,996
	その他ボランティア	124,302		18,596	9,298		1,241													4,651
	機材供与	23,534																		4,525
	その他	24,675																		24,675
	<b>エルサルバドル</b>	<b>870,676</b>	<b>29,843</b>	<b>36,899</b>	<b>11,216</b>	<b>108,165</b>	<b>125,051</b>	<b>10,630</b>												<b>116,012</b>
	研修員受入	123,459	123	25,257	2,867	11,813	14,986													11,984
	専門家派遣	436,072	29,720			96,352	106,279													71,616
	調査団派遣	107,542			8,349		3,786													17,919
	協力隊派遣	118,574		11,642																2,581
	その他ボランティア	63,839						10,630												29,212
	機材供与	6,697																		9,452
	その他	14,493																		1,379
	<b>グレナダ</b>	<b>13,225</b>	<b>2,083</b>	<b>1,237</b>	<b>1,964</b>															
	研修員受入	13,225	2,083	1,237	1,964															
	<b>グアテマラ</b>	<b>570,389</b>	<b>57,085</b>	<b>90,502</b>	<b>84,250</b>	<b>1,504</b>		<b>1,089</b>												<b>72,075</b>
	研修員受入	91,406	480	33,381	1,077	1,504		1,089												15,807
	専門家派遣	296,424	32,384	39,837	77,663															37,471
	調査団派遣	47,612	19,701																	13,727
	協力隊派遣	109,355	4,520	13,911	2,551															4,639
	その他ボランティア	8,283			2,959															
	機材供与	16,425		3,322																13,103
	その他	884		51																402
	<b>ハイチ</b>	<b>268,713</b>	<b>54,384</b>		<b>69,684</b>	<b>29,003</b>	<b>4,826</b>													<b>15,016</b>
	研修員受入	47,598	1,243				2,276													174
	専門家派遣	90,249	51,849				225													9,830
	調査団派遣	129,298			69,684	29,003	2,049													5,012
	機材供与	276					276													
	その他	1,292	1,292																	
	<b>ホンジュラス</b>	<b>729,168</b>	<b>11,664</b>	<b>116,943</b>	<b>5,288</b>	<b>38,128</b>														<b>104,592</b>
	研修員受入	96,005	123	21,281	5,288		785													5,552
	専門家派遣	297,019	10,449	94,961			10,055													66,080
	調査団派遣	73,536					2,257													13,535
	協力隊派遣	153,761		438			614													57,744
	その他ボランティア	20,154		263																49,443
	機材供与	69,114																		7,795
	その他	19,579	1,092				24,417													478
	24,417																			2,136
	19,579	1,092																		1,198
																				17,289

地域名 /国名	形態名	計	計画・行政		公共・公益事業				農林水産				鉱工業		商業・観光		人的資源		保健・医療	社会福祉	その他	
			開発計画	行政	公益事業	運輸交通	社会基盤	通信・放送	農業	畜産	林業	水産	鉱業	工業	エネルギー	商業・貿易	観光	人的資源				科学・文化
ジャマイカ		162,651	7,400	17,129	13,140	9,064	13,673	1,860					1,849	3,653	11,480	1,879	38,885	18,832		7,288	16,519	
	研修員受入	25,471		6,471	5,344	1,136		1,860						3,653	2,429	1,879				2,024	675	
	専門家派遣	11,740																			11,740	
	調査団派遣	1,093																			1,093	
	協力隊派遣	56,302	7,400	2,862													30,891	10,904		1,234	3,011	
	その他ボランティア	68,045		7,796	7,796	7,928	13,673						1,849		9,051		7,994	7,928		4,030		
メキシコ		888,299	27,329	83,924	11,114		9,236	20,010	58,338			402	308,352	556	59,359		19,801	188,974	3,279		97,625	
	研修員受入	304,135	3,827	27,273	3,626		9,236		17,992			402	20,129	556	6,608		19,801	187,528	1,914		5,243	
	専門家派遣	388,197	23,502	27,215	3,642				37,385				281,553								14,900	
	調査団派遣	36,045		1,053	567															1,365	33,060	
	協力隊派遣	16,479		16,479																		
	その他ボランティア	134,293		11,840	3,279			20,010					6,670		52,751			1,446			38,297	
	機材供与	3,025		64					2,961													
	その他	6,125																			6,125	
ニカラグア		846,601	17,012	51,212	37,377	196,231	10,218		66,874	3,593	2,318	28,467		5,356	22,243	20,702	2,185	108,724	5,522	120,528	77,339	70,700
	研修員受入	153,638	123	40,249	1,633	6,783			22,484	1,124	2,318	339		902	13,663	20,702	2,185	11,800		7,706	15,594	6,033
	専門家派遣	240,569	14,459	6,918	5,663	8,282			24,600			12,957						22,967		70,456	44,108	30,159
	調査団派遣	268,721		1,660	30,081	181,166						12,425			8,580					1,304	3,932	29,573
	協力隊派遣	147,458	40	2,385			4,935		13,573	2,469								73,464	1,068	35,004	9,585	4,935
	その他ボランティア	15,257																	4,454	2,229	4,120	
	機材供与	17,980					5,188		6,217										4,454	3,829		
	その他	2,978	2,390				95											493				
パナマ		554,599	16,780	23,282	7,499	327,640		2,207	24,151	3,530	6,718	54,993		2,514		1,293		34,160	30	18,090	5,625	26,087
	研修員受入	50,780		11,186	1,040				7,859	3,530	2,226	9,585		1,803		1,293		770		2,641	5,625	3,222
	専門家派遣	47,646	12,397									25,056										10,163
	調査団派遣	351,376			6,459	327,640						3,864										12,702
	協力隊派遣	76,929	4,383	11,982					16,292													
	その他ボランティア	11,380		114				2,207			4,492							28,823		15,449		
	機材供与	16,488										16,488						4,567				
セントクリストファー・ネイビス		11,732	2,337				1,257							1,113		2,794						
	研修員受入	11,732	2,337				1,257							1,113		2,794						
セントルシア		65,150	508	4,509	3,003		1,664		5,433			4,200				3,734	14,526	3,272	8,523	3,947	11,831	
	研修員受入	20,077	508	1,237	3,003		1,664					4,200				3,734	216		1,568	3,947		
	専門家派遣	9,560																			9,560	
	調査団派遣	2,271																			2,271	
	協力隊派遣	26,439		3,272					2,613								14,310	3,272	2,972			
	その他ボランティア	6,803							2,820										3,983			
セントビンセント		26,286		758	1,964		1,261					9,645		1,623		1,855						9,180
	研修員受入	13,661			1,964		1,261					4,200		1,623		1,855						2,758
	専門家派遣	11,867										5,445										6,422
	協力隊派遣	758		758																		
トリニダード・トバゴ		6,016					945					2,293		2,536								242
	研修員受入	6,016					945					2,293		2,536								242
アルゼンチン		377,933	838	134,674	3,158		1,476	1,089	36,842		18,077	7,214	5,116	4,929	7,065	22,235	7,019	37,416	30,396	1,060	25,762	33,567
	研修員受入	99,468	838	38,232	3,158			1,089	4,336				5,116	4,929	2,761	3,442	2,191	14,444		1,060	5,126	12,746
	専門家派遣	79,382		38,143					6,044		18,077	1,167			2,761	85						14,612
	調査団派遣	3,296		405											1,254	363						2,528
	その他ボランティア	142,865		21,343			1,476					6,047			3,050	18,345	4,828	22,972	30,396		20,636	
	機材供与	49,241		36,551																		
	その他	3,681																				3,681

地域名 /国名	形態名	計	計画・行政		公共・公益事業				農林水産				鉱工業		商業・観光		人的資源		保健・医療	社会福祉	その他	
			開発計画	行政	公益事業	運輸交通	社会基盤	通信・放送	農業	畜産	林業	水産	鉱業	工業	エネルギー	商業・貿易	観光	人的資源				科学・文化
<b>ボリビア</b>		<b>1,072,936</b>	<b>22,125</b>	<b>39,057</b>	<b>29,289</b>	<b>24,227</b>	<b>62,417</b>	<b>2,324</b>	<b>234,765</b>	<b>1,729</b>		<b>16,877</b>	<b>894</b>	<b>36,051</b>	<b>155,698</b>	<b>9,307</b>	<b>2,185</b>	<b>82,139</b>	<b>13,847</b>	<b>191,933</b>	<b>10,933</b>	<b>137,139</b>
	研修員受入	131,776		21,452	2,153	1,181	23,633	1,089	13,082	1,729		402		7,375	2,600	4,070	2,185	6,750		24,211	3,439	16,425
	専門家派遣	501,880	10,073		17,042		31,165		205,530				894		104,446			19,450		72,329		40,951
	調査団派遣	170,979	7,047			23,046			7,464		16,475				48,652					33,672		34,623
	協力隊派遣	121,397	5,005	17,605			4,380		2,418					9,468				40,009	10,013	26,240	6,259	
	その他ボランティア	74,912			10,094			1,235	2,554					19,208		5,237		15,930	3,834	15,585	1,235	
	機材供与	26,852					3,239		3,717											19,896		
	その他	45,140																				45,140
<b>ブラジル</b>		<b>2,016,278</b>	<b>1,893</b>	<b>199,785</b>	<b>215,430</b>	<b>83,434</b>	<b>240,010</b>	<b>5,757</b>	<b>286,839</b>	<b>6,866</b>	<b>144,403</b>	<b>6,209</b>	<b>2,467</b>	<b>15,051</b>	<b>115,875</b>	<b>10,039</b>		<b>282,791</b>	<b>63,940</b>	<b>78,351</b>	<b>74,939</b>	<b>182,199</b>
	研修員受入	398,797	315	44,924	24,800	11,167	40,915	5,757	30,195	2,207	15,048	6,209	2,467	15,051	4,197	10,039		69,232		54,825	3,578	57,871
	専門家派遣	825,713	1,578	107,588	163,776		144,377		220,354	4,659	98,200				2,413			6,701		11,411	33,508	31,148
	調査団派遣	279,503		47,273		70,677	1,646		963		1,688				109,265							47,991
	その他ボランティア	328,356							7,590									206,858	63,940	12,115	37,853	
	機材供与	84,097			26,854		39		27,737		29,467											
	その他	99,812				1,590	53,033															45,189
<b>チリ</b>		<b>258,054</b>	<b>5,512</b>	<b>30,381</b>	<b>491</b>	<b>4,424</b>	<b>77,641</b>	<b>5,280</b>	<b>4,578</b>	<b>5,856</b>		<b>2,718</b>		<b>2,068</b>	<b>4,886</b>	<b>23,038</b>	<b>2,285</b>	<b>12,499</b>	<b>1,075</b>	<b>48,579</b>	<b>4,840</b>	<b>21,903</b>
	研修員受入	78,072	480	17,565	491	4,424	15,395	3,007	764	586				2,068	4,886	2,563	2,285			14,178	3,407	
	専門家派遣	92,101					58,003	2,273		1,823		2,718								14,555	1,433	
	調査団派遣	14,799		5,922			4,243															
	協力隊派遣	6,276							3,814											2,462		
	その他ボランティア	66,447	5,032	6,894						3,447						20,475		12,499	1,075	17,025		
	機材供与	359																		359		
<b>コロンビア</b>		<b>575,605</b>	<b>18,502</b>	<b>96,061</b>	<b>3,900</b>	<b>7,255</b>	<b>31,016</b>	<b>106,302</b>	<b>34,765</b>			<b>6,705</b>		<b>13,097</b>	<b>42,293</b>	<b>36,611</b>	<b>4,375</b>	<b>26,727</b>	<b>7,454</b>	<b>14,683</b>	<b>32,408</b>	<b>93,451</b>
	研修員受入	133,861	4,160	23,338	3,900	1,291	14,598	15,064	10,761			741		1,169	1,909	19,241	4,375	3,142		2,998	12,456	14,718
	専門家派遣	147,485	11,396				4,490	91,238							14,725	8,476				2,459	14,701	
	調査団派遣	122,750		43,461					6,513						19,695						1,509	51,572
	協力隊派遣	60,053	2,946	8,690					4,420									22,292		11,685	10,020	
	その他ボランティア	110,772		20,572		5,964	11,928		13,071			5,964		11,928	5,964	8,894		1,293	7,454		5,964	11,776
	その他	684																			684	
<b>エクアドル</b>		<b>697,528</b>	<b>97,952</b>	<b>39,585</b>	<b>8,454</b>		<b>28,386</b>	<b>17,776</b>	<b>152,841</b>	<b>5,679</b>	<b>5,205</b>	<b>1,142</b>		<b>6,069</b>	<b>4,986</b>	<b>8,914</b>	<b>2,191</b>	<b>112,703</b>	<b>8,422</b>	<b>106,398</b>	<b>13,696</b>	<b>77,129</b>
	研修員受入	70,405	357	16,856	6,066		275	1,181	4,346	562		1,142			4,986		2,191	9,451		6,524	3,979	12,489
	専門家派遣	325,587	97,595	15,278			4,734	16,595	110,496									38,179				42,710
	調査団派遣	62,517		432			13,143															15,028
	協力隊派遣	136,754		7,019					14,381					6,069								
	その他ボランティア	96,014			2,388		10,234		19,152	5,117	5,205					8,914		45,921	8,422	45,225	9,717	5,117
	機材供与	4,466							4,466									19,152		20,735		
	その他	1,785																				1,785
<b>ガイアナ</b>		<b>50,757</b>	<b>15,196</b>	<b>1,588</b>	<b>2,597</b>		<b>7,305</b>					<b>2,515</b>			<b>4,017</b>		<b>1,086</b>	<b>2,686</b>		<b>3,542</b>		<b>10,225</b>
	研修員受入	10,215			2,597							2,515			4,017		1,086					
	専門家派遣	24,836	15,196																			9,640
	調査団派遣	7,305					7,305															
	その他ボランティア	7,816		1,588																		
	その他	585																2,686		3,542		585
<b>パラグアイ</b>		<b>1,007,980</b>	<b>79,661</b>	<b>28,304</b>	<b>209,171</b>		<b>9,596</b>	<b>3,055</b>	<b>93,357</b>	<b>59,031</b>	<b>56,982</b>	<b>402</b>		<b>28,795</b>		<b>17,828</b>	<b>2,185</b>	<b>137,010</b>	<b>21,185</b>	<b>129,937</b>	<b>25,974</b>	<b>105,507</b>
	研修員受入	159,095		23,332	4,967		4,230	3,055	18,127	11,653	1,318	402		6,079		9,868	2,185	29,913		18,892	6,500	18,574
	専門家派遣	428,946	68,008		118,174				26,077	22,718	42,035							60,877		55,830		35,227
	調査団派遣	124,344		4,972	85,646				13,557											1,567		18,602
	協力隊派遣	121,214	11,653						20,636	20,635								24,177	9,111	28,693	1,140	5,169
	その他ボランティア	99,003					5,366		10,643	4,025				22,716		7,960		17,885	12,074	17,885	18,334	
	機材供与	49,644			384				1,445		13,629							4,158		24,955		5,073

地域名 /国名	形態名	計	計画・行政		公共・公益事業				農林水産				鉱工業		商業・観光		人的資源		保健・ 医療	社会 福祉	その他	
			開発 計画	行政	公益 事業	運輸 交通	社会 基盤	通信・ 放送	農業	畜産	林業	水産	鉱業	工業	エネルギー	商業・ 貿易	観光	人的 資源				科学・ 文化
	その他	25,734																				22,862
	<b>ペルー</b>	<b>986,023</b>	<b>54,118</b>	<b>56,695</b>	<b>71,212</b>	<b>85,825</b>	<b>5,062</b>	<b>34,240</b>	<b>224,260</b>	<b>3,481</b>	<b>40,238</b>	<b>11,346</b>	<b>28,267</b>	<b>5,581</b>	<b>71,756</b>	<b>26,709</b>	<b>58,545</b>	<b>52,900</b>	<b>7,975</b>	<b>30,005</b>	<b>25,950</b>	<b>91,858</b>
	研修員受入	147,067	480	34,829	7,224	16,094	2,358	6,120	18,739	3,481	1,626	1,481	2,467	5,543	4,884	4,436	7,587	11,138		10,947	3,447	4,186
	専門家派遣	541,654	26,576		61,344	33,643	2,704	19,060	196,104		38,612	7,496			66,872		43,931			2,949	17,907	24,456
	調査団派遣	98,707			687	34,695			1,364			2,369	25,800				194					33,598
	協力隊派遣	77,827	9,124	14,797					8,053								37	29,980	7,975	7,861		
	その他ボランティア	70,226		7,069										38				11,782		8,248	4,596	4,712
	機材供与	6,915			1,174	1,393										22,273	6,796					
	その他	43,627	17,938		783																	24,906
	<b>スリナム</b>	<b>6,063</b>			<b>1,964</b>		<b>1,128</b>					<b>302</b>			<b>1,204</b>		<b>1,081</b>				<b>384</b>	
	研修員受入	6,063			1,964		1,128					302			1,204		1,081				384	
	<b>ウルグアイ</b>	<b>124,397</b>	<b>357</b>	<b>18,637</b>	<b>2,153</b>	<b>5,262</b>		<b>18,931</b>	<b>9,524</b>	<b>1,167</b>		<b>402</b>		<b>4,091</b>	<b>5,135</b>	<b>320</b>		<b>29,273</b>		<b>5,045</b>		<b>24,100</b>
	研修員受入	30,778	357	9,724	2,153			1,089	382	1,167		402		902	5,135	320		3,866		1,856		3,425
	専門家派遣	29,512						17,842														11,670
	調査団派遣	5,212		2,587																		2,625
	その他ボランティア	58,895		6,326		5,262			9,142					3,189				25,407		3,189		6,380
	<b>ベネズエラ</b>	<b>114,432</b>		<b>30,709</b>	<b>2,540</b>	<b>3,295</b>	<b>8,370</b>	<b>1,089</b>	<b>8,931</b>			<b>402</b>				<b>1,289</b>	<b>2,264</b>	<b>19,506</b>	<b>4,402</b>	<b>9,710</b>	<b>3,156</b>	<b>18,769</b>
	研修員受入	54,416		25,501	2,540	3,295	8,370	1,089	495			402				1,289	2,191	584		2,998	3,156	2,506
	専門家派遣	16,263																				16,263
	協力隊派遣	43,753		5,208					8,436								73	18,922	4,402	6,712		
	<b>アメリカ合衆国</b>	<b>129,755</b>																				<b>129,755</b>
	専門家派遣	52,091																				52,091
	調査団派遣	63,471																				63,471
	その他	14,193																				14,193
	<b>カナダ</b>	<b>7,920</b>																<b>2,337</b>				<b>5,583</b>
	研修員受入	2,337																2,337				4,380
	調査団派遣	4,380																				1,203
	その他	1,203																				
	<b>中東地域</b>	<b>10,333,205</b>	<b>247,205</b>	<b>839,594</b>	<b>1,256,208</b>	<b>1,296,996</b>	<b>134,539</b>	<b>36,355</b>	<b>1,406,265</b>	<b>4,425</b>	<b>158,416</b>	<b>237,587</b>		<b>68,626</b>	<b>715,071</b>	<b>248,564</b>	<b>487,938</b>	<b>1,236,875</b>	<b>350,525</b>	<b>264,859</b>	<b>142,590</b>	<b>1,200,567</b>
	研修員受入	1,481,428	32,930	292,261	134,536	28,660	67,174	12,789	220,553	4,425	10,693	35,679		25,998	159,208	50,237	34,030	101,116	52,288	116,474	54,521	47,856
	専門家派遣	4,029,685	103,600	332,709	384,434	130,594	1,598	21,188	1,010,753		147,723	180,283		2,184	60,327	76,226	421,841	665,159	148,581	19,838	14,082	308,565
	調査団派遣	3,106,504	109,762	159,593	520,048	1,132,601	64,648		140,948			21,569			472,224	90,754	9,275	26,933	36,244	9,530		312,375
	協力隊派遣	465,993	145	34,495	8,025	1,119			27,115					8,243			197,423	70,646	56,277	59,952		2,553
	その他ボランティア	195,849		13,799	6,811			2,378						32,201		26,496	59,849	33,176	6,988	14,035		116
	機材供与	323,966		6,737	41,740				6,896			56			11,416	4,851	3,323	183,605	9,590	55,752		
	その他	729,780	768		160,614	5,141								11,896	11,896	19,469	2,790					529,102
	<b>中東地域(広域)</b>	<b>42,154</b>																				<b>42,154</b>
	調査団派遣	40,401																				40,401
	その他	1,753																				1,753
	<b>イラン</b>	<b>642,413</b>		<b>266,094</b>	<b>153,035</b>	<b>7,685</b>	<b>7,486</b>		<b>51,199</b>		<b>65,354</b>			<b>1,498</b>	<b>21,906</b>	<b>3,184</b>		<b>5,530</b>	<b>3,026</b>	<b>660</b>	<b>11,591</b>	<b>44,165</b>
	研修員受入	90,703		29,301	7,034	7,685	7,486		82		3,053			1,498	1,113	3,184		5,530	3,026	660	11,591	9,460
	専門家派遣	371,159		97,745	122,035				49,590		62,301				20,793							18,695
	調査団派遣	167,347		139,048	10,762				1,527													16,010
	機材供与	13,204			13,204																	
	<b>イラク</b>	<b>2,047,929</b>	<b>39,800</b>	<b>134,564</b>	<b>271,354</b>	<b>151,872</b>	<b>58,424</b>	<b>11,896</b>	<b>449,450</b>					<b>11,797</b>	<b>326,004</b>	<b>77,985</b>	<b>3,931</b>	<b>8,318</b>	<b>5,073</b>	<b>7,129</b>		<b>490,332</b>
	研修員受入	426,567	14,444	128,818	20,762	19,472	11,896		94,330					11,797	78,667	19,202	3,931	8,318	5,073	7,129		2,728
	専門家派遣	380,019	24,588	5,746	7,987				341,698													
	調査団派遣	588,034			81,991	151,872	38,952		13,422						235,441	58,783						7,573
	その他	653,309	768		160,614									11,896	11,896							480,031
	<b>パレスチナ</b>	<b>1,000,841</b>	<b>2,128</b>	<b>271,446</b>	<b>97,866</b>		<b>1,257</b>		<b>154,679</b>						<b>31,852</b>	<b>100,096</b>	<b>191,544</b>	<b>41,751</b>		<b>20,517</b>	<b>2,317</b>	<b>85,388</b>

地域名 /国名	形態名	計	計画・行政		公共・公益事業				農林水産				鉱工業		商業・観光		人的資源		保健・医療	社会福祉	その他		
			開発 計画	行政	公益 事業	運輸 交通	社会 基盤	通信・ 放送	農業	畜産	林業	水産	鉱業	工業	エネルギー	商業・ 貿易	観光	人的 資源				科学・ 文化	
	研修員受入	172,618	677	32,539	12,866		1,257			19,663						22,606	15,305	11,148	29,976		20,517	2,317	3,747
	専門家派遣	740,778	1,451	227,856	85,000					135,016							68,732	177,073					45,650
	調査団派遣	48,735		4,314												2,016	12,827		954				28,624
	機材供与	31,343		6,737												7,230	3,232	3,323	10,821				
	その他	7,367																					7,367
	<b>ヨルダン</b>	<b>1,087,180</b>	<b>39,453</b>	<b>43,980</b>	<b>303,378</b>	<b>1,326</b>	<b>10,207</b>	<b>942</b>	<b>43,844</b>					<b>14,416</b>	<b>10,560</b>	<b>28,813</b>	<b>109,659</b>	<b>168,682</b>	<b>89,019</b>	<b>71,943</b>	<b>56,647</b>	<b>94,311</b>	
	研修員受入	82,641		18,501	1,887	1,326	7,490	893	2,773					4,806	6,000	963	5,343	4,653		2,697	19,709	5,600	
	専門家派遣	319,038	39,453				1,598		38,933						4,560		104,316	59,032		8,129	14,082	48,935	
	調査団派遣	367,531			296,857				2,138							6,689			36,244			25,603	
	協力隊派遣	194,077		25,479	4,634		1,119						3,591					82,620	48,413	5,365	22,856		
	その他ボランティア	45,282						49					6,019			21,161		13,691	4,362				
	機材供与	64,438																8,686		55,752			
	その他	14,173																					14,173
	<b>クウェート</b>	<b>2,111</b>																					<b>2,111</b>
	調査団派遣	2,111																					2,111
	<b>レバノン</b>	<b>9,316</b>		<b>2,130</b>	<b>3,013</b>																		<b>2,008</b>
	研修員受入	9,316		2,130	3,013																		2,008
	<b>オマーン</b>	<b>100,540</b>		<b>2,336</b>											<b>962</b>						<b>368</b>		<b>3,812</b>
	研修員受入	11,306		2,336											962						368		
	専門家派遣	85,422																					
	調査団派遣	3,812																					3,812
	<b>カタール</b>	<b>2,388</b>																					<b>2,388</b>
	調査団派遣	2,388																					2,388
	<b>サウジアラビア</b>	<b>100,624</b>		<b>7,199</b>	<b>1,586</b>	<b>1,245</b>										<b>1,086</b>							<b>89,508</b>
	研修員受入	11,116		7,199	1,586	1,245										1,086							
	専門家派遣	37,628																					37,628
	調査団派遣	51,880																					51,880
	<b>シリア</b>	<b>140,910</b>	<b>1,089</b>		<b>78,858</b>					<b>24,619</b>	<b>1,793</b>										<b>24,939</b>		<b>9,612</b>
	研修員受入	126,531			78,858					19,858	1,793										24,939		1,083
	専門家派遣	1,089	1,089																				
	調査団派遣	13,290								4,761													8,529
	<b>アラブ首長国連邦</b>	<b>4,993</b>																					<b>4,993</b>
	調査団派遣	4,993																					4,993
	<b>イエメン</b>	<b>135,242</b>	<b>9,235</b>	<b>16,178</b>			<b>8,493</b>			<b>38,615</b>					<b>2,165</b>			<b>10,014</b>		<b>27,213</b>		<b>398</b>	
	研修員受入	133,425	9,235	16,178			8,493			38,615					2,165			10,014		27,213		398	
	専門家派遣	1,000																			602		
	調査団派遣	817																			817		
	<b>アルジェリア</b>	<b>142,361</b>		<b>8,948</b>	<b>4,285</b>	<b>22,334</b>	<b>4,732</b>			<b>4,700</b>					<b>51,017</b>		<b>1,046</b>	<b>7,934</b>					<b>30,479</b>
	研修員受入	62,521		8,922	4,285	7,607	4,732			4,700					16,409		1,046	7,934					
	専門家派遣	78,013		26		14,727									34,504								28,756
	調査団派遣	1,827													104								1,723
	<b>エジプト</b>	<b>2,799,213</b>	<b>4,518</b>	<b>12,975</b>	<b>78,210</b>	<b>1,074,704</b>	<b>12,186</b>			<b>246,734</b>	<b>1,103</b>				<b>10,950</b>	<b>126,180</b>	<b>16,140</b>	<b>34,102</b>	<b>844,255</b>	<b>193,045</b>	<b>17,478</b>	<b>29,843</b>	<b>96,790</b>
	研修員受入	150,818	123	12,975		8,912	12,186			27,918	1,103				6,298	11,623	3,685	5,358	21,436	23,517	10,649		5,035
	専門家派遣	1,084,149	687		72,014	111,373				86,844									604,965	148,581	3,892		55,793
	調査団派遣	1,252,317	3,708		125	949,278				117,746						110,371	12,455	9,275	22,997	22,997	1,832		24,530
	協力隊派遣	85,677								9,146				4,652					27,021	11,357	1,105	29,843	2,553
	その他ボランティア	3,738																	3,738				
	機材供与	189,025			6,071					5,080						4,186			164,098	9,590			
	その他	33,489				5,141												19,469					8,879
	<b>リビア</b>	<b>55,473</b>		<b>19,996</b>																	<b>947</b>	<b>20,904</b>	<b>13,626</b>

地域名 /国名	形態名	計	計画・行政		公共・公益事業				農林水産				鉱工業		商業・観光		人的資源		保健・医療	社会福祉	その他	
			開発計画	行政	公益事業	運輸交通	社会基盤	通信・放送	農業	畜産	林業	水産	鉱業	工業	エネルギー	商業・貿易	観光	人的資源				科学・文化
	研修員受入	55,473		19,996															947	20,904	13,626	
	<b>モロッコ</b>	<b>934,123</b>	<b>19,757</b>	<b>13,909</b>	<b>127,499</b>	<b>33,004</b>	<b>5,101</b>	<b>2,329</b>	<b>227,822</b>	<b>1,529</b>		<b>111,032</b>		<b>13,976</b>	<b>9,648</b>	<b>8,457</b>	<b>877</b>	<b>107,746</b>	<b>23,064</b>	<b>74,502</b>	<b>21,288</b>	<b>132,583</b>
	研修員受入	84,126	1,243	4,695	4,245	1,553	5,101		6,598	1,529		20,047			3,137	963	877	10,445		19,910		3,783
	専門家派遣	452,814	18,369		97,398				203,255			69,446			470	7,494		1,162		7,215		48,005
	調査団派遣	130,504				31,451						21,483						2,982				68,547
	協力隊派遣	130,937	145	2,226	3,391				17,969									58,106	1,458	40,389	7,253	
	その他ボランティア	98,299		6,988				2,329						13,976				32,261	21,606	6,988	14,035	116
	機材供与	22,521			22,465							56										
	その他	14,922																2,790				12,132
	<b>チュニジア</b>	<b>1,085,394</b>	<b>131,225</b>	<b>39,839</b>	<b>137,124</b>	<b>4,826</b>	<b>26,653</b>	<b>21,188</b>	<b>164,603</b>			<b>115,339</b>		<b>15,989</b>	<b>118,251</b>	<b>8,563</b>	<b>146,779</b>	<b>42,645</b>	<b>37,298</b>	<b>19,163</b>		<b>55,909</b>
	研修員受入	64,267	7,208	8,671		332	957		6,016			4,416		1,599		1,609	6,327	2,810	20,672	2,864		786
	専門家派遣	478,576	17,963	1,336		4,494			155,417			110,837		2,184			140,452					24,705
	調査団派遣	430,517	106,054	16,231	130,313		25,696		1,354			86			118,251					6,881		25,651
	協力隊派遣	55,302		6,790														29,676	9,418	9,418		
	その他ボランティア	48,530		6,811	6,811									12,206		5,335		10,159	7,208			
	機材供与	3,435							1,816							1,619						
	その他	4,767																				4,767
	<b>アフリカ地域</b>	<b>41,895,503</b>	<b>2,312,257</b>	<b>3,449,825</b>	<b>1,130,098</b>	<b>2,049,195</b>	<b>3,590,660</b>	<b>282,441</b>	<b>9,398,980</b>	<b>357,821</b>	<b>1,340,686</b>	<b>1,085,726</b>	<b>161,982</b>	<b>326,484</b>	<b>1,943,981</b>	<b>769,042</b>	<b>294,131</b>	<b>4,822,672</b>	<b>127,300</b>	<b>4,989,311</b>	<b>268,463</b>	<b>3,194,448</b>
	研修員受入	4,731,660	127,297	820,114	127,987	192,470	225,175	35,122	902,711	58,687	143,265	105,565	43,467	17,688	157,207	69,893	90,486	766,280		708,381	48,772	91,093
	専門家派遣	20,411,641	497,780	2,068,937	680,013	909,609	1,448,145	184,521	5,012,010	79,339	541,176	457,954	6,802	177,080	949,046	418,878	171,630	2,259,651		3,099,717	146,649	1,302,704
	調査団派遣	10,712,026	1,219,928	182,168	251,287	701,779	1,699,782	6,913	2,543,299	176,292	588,909	342,656	111,713	44,681	754,473	206,273	4,726	569,933		230,959	4,730	1,071,525
	協力隊派遣	2,819,730	54,807	176,570	11,385		45,183	21,340	614,993	36,577	15,691	15,879		76,910	27,867	24,878	1,069,373	117,944	425,941	66,546	17,846	
	その他ボランティア	158,023		41,751	14,677		1,072	8,542	8,814	2,709				10,125	20,457		37,213	9,356	1,541	1,766		
	機材供与	1,330,230	21,595	105,591	25,784	228,887	31,879	24,193	277,012	4,217	51,645	125,712			83,255	25,674		76,721		242,063		6,002
	その他	1,732,193	390,850	54,694	18,965	16,450	139,424	1,810	40,141			37,960					2,411	43,501		280,709		705,278
	<b>アフリカ地域(広域)</b>	<b>1,487,319</b>	<b>271,299</b>	<b>38,501</b>	<b>43,009</b>	<b>33,303</b>	<b>21,925</b>		<b>120,595</b>			<b>220,336</b>	<b>55,550</b>		<b>104,974</b>			<b>101,108</b>		<b>4,825</b>		<b>471,894</b>
	研修員受入	86,189							84,818									1,274		97		
	専門家派遣	89,933	5,542		43,009	27,649	13,733															
	調査団派遣	677,775		38,501			8,192					81,872	55,550		104,974			71,710		54		313,276
	機材供与	101,101										101,101										
	その他	532,321	265,757			5,654			32,131			37,363						28,124		4,674		158,618
	<b>スーダン</b>	<b>1,423,207</b>	<b>23,003</b>	<b>283,426</b>	<b>6,843</b>	<b>126,097</b>			<b>68,879</b>	<b>1,887</b>	<b>1,286</b>		<b>1,416</b>	<b>15,151</b>	<b>5,516</b>	<b>18,324</b>	<b>2,864</b>	<b>532,842</b>	<b>3,872</b>	<b>295,254</b>	<b>4,716</b>	<b>31,831</b>
	研修員受入	165,002	7,741	39,963	6,843		448		24,986	1,887	1,286		1,416		5,516	1,780	2,864	21,796		41,624	4,716	2,136
	専門家派遣	984,743	11,726	159,789		125,649			43,764							16,544		460,638		155,456		11,177
	調査団派遣	108,766		70,052														14,573		8,920		15,221
	協力隊派遣	48,689	3,536	3,365										15,151				8,457	3,872	14,308		
	機材供与	24,415		10,257					129									14,029				
	その他	91,592																13,349		74,946		3,297
	<b>ボツワナ</b>	<b>460,365</b>	<b>14,692</b>	<b>96,296</b>		<b>2,401</b>	<b>4,064</b>	<b>7,902</b>	<b>77,700</b>		<b>139,592</b>		<b>2,462</b>	<b>4,064</b>	<b>962</b>	<b>9,756</b>	<b>6,376</b>	<b>16,468</b>	<b>17,150</b>	<b>19,224</b>	<b>4,100</b>	<b>37,156</b>
	研修員受入	92,546	1,508	37,272		2,401		989	6,276		3,716		2,462		962	1,208	5,487	13,393		16,149		723
	専門家派遣	133,597	10,419	29,018					65,303													28,857
	調査団派遣	135,564		3,499							117,576											7,576
	協力隊派遣	58,930	2,765	14,795		4,064			889					4,064		889		3,075	17,150	3,075	4,100	
	その他ボランティア	16,196		11,712												4,484						
	機材供与	23,532							5,232		18,300											
	<b>エチオピア</b>	<b>3,510,473</b>	<b>122,071</b>	<b>109,640</b>	<b>88,983</b>	<b>29,669</b>	<b>755,519</b>	<b>3,061</b>	<b>1,430,449</b>	<b>3,662</b>	<b>106,888</b>			<b>134,400</b>	<b>89,594</b>	<b>31,903</b>	<b>104,370</b>	<b>269,690</b>	<b>7,271</b>	<b>80,032</b>	<b>1,024</b>	<b>142,247</b>
	研修員受入	206,989	1,425	21,418	5,821	6,444	16,721	3,061	69,991	3,662	4,920			4,139	2,331	1,901	6,093	39,208		14,844		5,010
	専門家派遣	1,528,240		72,585	53,090	9,712	331,713		524,975		96,397			121,120		5,014	94,819	96,689		63,142		58,984
	調査団派遣	1,362,203		8,300	42	13,513	407,011		772,764		5,554			7,130	78,956	12,535		12,231				44,167
	協力隊派遣	153,281	3,209	7,337	4,163				6,282					2,011		7,268	3,458	109,212	7,271	2,046	1,024	

地域名 /国名	形態名	計	計画・行政		公共・公益事業				農林水産				鉱工業		商業・観光		人的資源		保健・医療	社会福祉	その他			
			開発計画	行政	公益事業	運輸交通	社会基盤	通信・放送	農業	畜産	林業	水産	鉱業	工業	エネルギー	商業・貿易	観光	人的資源				科学・文化		
	その他ボランティア 機材供与 その他	32,171 72,256 155,333	117,437		14,636 11,231		74			52,627 3,810		17			8,307	5,185		12,350				34,086		
	<b>エリトリア</b>	<b>134,109</b>								<b>1,559</b>		<b>643</b>				<b>990</b>		<b>55,909</b>		<b>75,008</b>				
	研修員受入 専門家派遣 調査団派遣 機材供与	33,200 26,937 1,202 72,770								1,559		643				990		27,770 26,937 1,202		2,238		72,770		
	<b>ガンビア</b>	<b>21,540</b>	<b>1,336</b>		<b>1,066</b>					<b>11,260</b>			<b>3,141</b>			<b>2,213</b>		<b>2,105</b>		<b>419</b>				
	研修員受入	21,540	1,336		1,066					11,260			3,141			2,213		2,105		419				
	<b>ガーナ</b>	<b>2,170,830</b>	<b>67,036</b>	<b>289,692</b>		<b>46,607</b>	<b>3,158</b>	<b>3,974</b>	<b>275,059</b>	<b>15,374</b>	<b>2,006</b>	<b>96,225</b>		<b>72,384</b>	<b>132,364</b>	<b>28,584</b>	<b>5,951</b>	<b>161,344</b>	<b>9,091</b>	<b>758,230</b>	<b>1,750</b>	<b>202,001</b>		
	研修員受入 専門家派遣 調査団派遣 協力隊派遣 その他ボランティア 機材供与 その他	234,247 1,194,763 303,785 196,965 15,028 27,761 198,281	5,779 245,696 61,257 7,466 6,938 7,047 2,747	19,798 11,830 30,713	4,064 11,830 30,713	3,158			70,872 181,276 4,045 7,071 11,795	4,729 6,936	2,006		1,108	3,162 55,105 3,847 10,270	6,063 81,454 41,371	12,644 12,433	3,932	45,656 8,519 4,122 99,040 4,007	9,091	51,795	1,750	4,895 149,307	2,139 108,491 35,774 5,961	662 48,974
	<b>ケニア</b>	<b>3,389,985</b>	<b>8,848</b>	<b>222,714</b>	<b>174,309</b>	<b>58,841</b>	<b>129,456</b>	<b>4,568</b>	<b>1,021,894</b>	<b>176,292</b>	<b>91,950</b>	<b>1,906</b>		<b>36,453</b>	<b>219,370</b>	<b>181,516</b>	<b>10,739</b>	<b>274,657</b>		<b>525,706</b>	<b>19,959</b>	<b>230,707</b>		
	研修員受入 専門家派遣 調査団派遣 協力隊派遣 その他ボランティア 機材供与 その他	289,543 1,731,008 993,495 230,769 16,889 71,145 57,136	3,818 155,146 8,655 5,030 16,635 4,605 2,568	35,105 162,050 23,286 16,658	10,355 29,950 91,181 23,286 16,658	5,605 21,617 91,181	4,568	54,428 374,325 478,840 85,055 29,346	14,203 62,811	1,906			1,602	14,928 162,134 30,600 32 11,708	12,146 58,582 103,666 4,012 3,110	908	67,121 112,616 23,965 51,094 3,491 16,370		38,617 432,835 8,688 40,506	4,658 11,419 3,882	2,526 77,959 89,141 3,945	57,136		
	<b>レソト</b>	<b>42,553</b>	<b>1,023</b>	<b>7,527</b>					<b>7,299</b>		<b>643</b>			<b>959</b>	<b>176</b>	<b>1,928</b>	<b>8,502</b>		<b>11,031</b>	<b>1,877</b>	<b>1,588</b>			
	研修員受入 調査団派遣 その他ボランティア	36,721 491 5,341	1,023 2,186	2,186 5,341					7,299		643			959	176	1,928	8,502		11,031	1,877	1,097 491			
	<b>リベリア</b>	<b>76,194</b>	<b>20,660</b>	<b>2,506</b>	<b>2,475</b>	<b>2,774</b>			<b>11,688</b>						<b>552</b>		<b>1,894</b>		<b>18,736</b>		<b>14,909</b>			
	研修員受入 専門家派遣 その他	40,370 21,152 14,672	123 20,537	2,506	2,475	2,774			11,688						552		1,894		18,358 378		237 14,672			
	<b>マラウイ</b>	<b>1,932,164</b>	<b>7,823</b>	<b>220,364</b>	<b>118,950</b>	<b>32,018</b>	<b>118,576</b>	<b>5,041</b>	<b>323,167</b>	<b>19,017</b>	<b>162,180</b>		<b>70,073</b>	<b>4,856</b>	<b>109,710</b>	<b>154,609</b>	<b>5,709</b>	<b>239,810</b>	<b>5,893</b>	<b>172,144</b>	<b>12,636</b>	<b>149,588</b>		
	研修員受入 専門家派遣 調査団派遣 協力隊派遣 その他ボランティア 機材供与 その他	177,858 870,427 512,244 291,663 2,826 27,929 49,217	2,362 173,886 5,461 24,536 252	21,690 106,334 17 19,080 111,189 1,930	10,669 11,845 19,080	5,457	1,046	39,054 211,622 11,377 54,866 6,248	4,671 110,948		29,803 110,948		8,059 5,851 56,163	801	4,993 10,679 94,038	1,436 64,032 84,414 1,995 2,732	1,782	18,772 30,355 113,281 77,402	5,893	19,510 72,915 284 79,435	4,645 7,991	2,015 71,960 22,401 3,995	49,217	
	<b>ナミビア</b>	<b>353,379</b>	<b>48,575</b>	<b>34,475</b>		<b>2,656</b>	<b>28,764</b>		<b>125,180</b>	<b>1,652</b>	<b>1,286</b>	<b>5,664</b>	<b>1,423</b>	<b>1,162</b>		<b>2,286</b>	<b>3,027</b>	<b>51,302</b>	<b>5,314</b>	<b>7,469</b>		<b>33,144</b>		
	研修員受入 専門家派遣 調査団派遣 協力隊派遣 機材供与	78,393 116,039 60,995 90,736 7,216		6,580 22,938 43,220 4,957 5,355		2,656 945			35,343 70,117 8,615 9,244 1,861	1,652	1,286	306	1,423			2,286 3,027	14,420		7,469		1,000 22,984 9,160			
	<b>ナイジェリア</b>	<b>1,250,212</b>	<b>1,685</b>	<b>170,049</b>	<b>57,278</b>	<b>2,156</b>	<b>245,338</b>		<b>247,230</b>	<b>3,694</b>			<b>2,835</b>		<b>143,945</b>	<b>1,081</b>	<b>1,822</b>	<b>197,412</b>		<b>80,122</b>		<b>95,565</b>		
	研修員受入	283,417	1,685	74,644	8,574	2,156	66,775		52,494	3,694			2,835		21,714	1,081	1,822	20,206		19,056		6,681		





地域名 /国名	形態名	計	計画・行政		公共・公益事業				農林水産				鉱工業		エネルギー	商業・観光		人的資源		保健・医療	社会福祉	その他	
			開発計画	行政	公益事業	運輸交通	社会基盤	通信・放送	農業	畜産	林業	水産	鉱業	工業		商業・貿易	観光	人的資源	科学・文化				
	その他	47,152																			47,152		
	<b>アンゴラ</b>	<b>498,158</b>	<b>118,467</b>	<b>22,340</b>	<b>983</b>	<b>3,083</b>	<b>2,781</b>	<b>8,615</b>	<b>190,424</b>			<b>998</b>	<b>16,561</b>		<b>8,010</b>	<b>320</b>		<b>41,658</b>		<b>70,865</b>	<b>2,533</b>	<b>10,520</b>	
	研修員受入	70,313	247	6,281	983	3,083	2,781	1,826	5,208			998	15,610		8,010	320		4,722		17,227	2,533	484	
	専門家派遣	393,556	110,564	16,059				6,789	170,587				951					32,035		51,346		5,225	
	調査団派遣	12,004																4,901		2,292		4,811	
	機材供与	14,629							14,629														
	その他	7,656	7,656																				
	<b>ベナン</b>	<b>442,357</b>	<b>123</b>	<b>4,062</b>	<b>16,647</b>	<b>4,445</b>	<b>2,596</b>		<b>51,179</b>			<b>149,900</b>				<b>609</b>		<b>44,914</b>	<b>999</b>	<b>106,841</b>	<b>2,456</b>	<b>57,586</b>	
	研修員受入	79,041	123	315		4,445	2,596		12,545			16,432				609		10,912		31,064			
	専門家派遣	224,769							1,307			133,468								36,345		53,649	
	調査団派遣	20,584			16,647																	3,937	
	協力隊派遣	117,730		3,747					37,327									34,002	999	39,199	2,456		
	機材供与	233																		233			
	<b>ブルキナファソ</b>	<b>1,152,715</b>	<b>9,877</b>	<b>39,576</b>	<b>1,256</b>	<b>1,088</b>	<b>264,914</b>	<b>97</b>	<b>361,011</b>			<b>12,985</b>				<b>2,336</b>	<b>913</b>	<b>352,419</b>		<b>21,892</b>	<b>4,359</b>	<b>79,992</b>	
	研修員受入	108,196		2,177	1,256	1,088	9,926		17,941			12,985				2,336	913	39,455		14,582		5,537	
	専門家派遣	437,372		35,631			113,606		65,257									197,196				25,682	
	調査団派遣	475,382		1,768			138,007		246,543									67,901				21,163	
	協力隊派遣	95,913	9,877					97	30,501									43,769		7,310	4,359		
	機材供与	8,242					3,375		769									4,098					
	その他	27,610																				27,610	
	<b>ブルンジ</b>	<b>584,607</b>	<b>316,207</b>	<b>1,860</b>	<b>17,492</b>	<b>83,640</b>	<b>3,309</b>		<b>18,500</b>			<b>643</b>			<b>3,189</b>	<b>309</b>		<b>8,422</b>		<b>82,847</b>		<b>48,189</b>	
	研修員受入	45,752	123	1,860	2,971	2,253	3,309		1,640			643			3,189	309		8,422		19,425		1,608	
	専門家派遣	77,877							12,959											49,074		15,844	
	調査団派遣	430,266	315,430		14,521	81,387			3,901											2,609		12,418	
	機材供与	12,393	654																	11,739			
	その他	18,319																				18,319	
	<b>カメルーン</b>	<b>605,121</b>	<b>37,136</b>	<b>6,675</b>	<b>4,709</b>	<b>7,132</b>	<b>82,335</b>	<b>9,631</b>	<b>253,018</b>			<b>67,248</b>	<b>6,071</b>		<b>2,650</b>	<b>396</b>	<b>609</b>	<b>51,840</b>		<b>419</b>	<b>9,712</b>	<b>65,540</b>	
	研修員受入	110,253	4,204	6,675	4,709	7,132	26,360		31,355			9,701	6,071		2,650	396	609	7,286		419		2,686	
	専門家派遣	347,255	30,392				48,609		170,631		57,547											40,076	
	調査団派遣	40,271					3,082		8,875									7,021				21,293	
	協力隊派遣	87,613	2,540					9,631	30,530									35,200			9,712		
	その他ボランティア	2,333																2,333					
	機材供与	15,911					4,284		11,627														
	その他	1,485																				1,485	
	<b>カーボヴェルデ</b>	<b>21,343</b>	<b>962</b>	<b>2,663</b>	<b>491</b>				<b>1,860</b>						<b>4,776</b>		<b>3,452</b>			<b>5,946</b>		<b>1,193</b>	
	研修員受入	20,150	962	2,663	491				1,860						4,776		3,452			5,946			
	調査団派遣	1,193																				1,193	
	<b>チャド</b>	<b>28,550</b>			<b>1,197</b>		<b>1,735</b>		<b>2,491</b>						<b>525</b>			<b>14,136</b>		<b>4,353</b>		<b>4,113</b>	
	研修員受入	28,550			1,197		1,735		2,491						525			14,136		4,353		4,113	
	<b>コモロ</b>	<b>104,249</b>		<b>2,611</b>	<b>1,197</b>	<b>2,720</b>			<b>2,045</b>			<b>82,273</b>			<b>1,480</b>		<b>609</b>	<b>1,427</b>		<b>9,887</b>			
	研修員受入	23,962		2,611	1,197	2,720			2,045			6,174			1,480		609	1,427		5,699			
	専門家派遣	76,099										76,099											
	調査団派遣	4,188																			4,188		
	<b>コンゴ共和国</b>	<b>186,431</b>		<b>885</b>		<b>3,916</b>	<b>1,297</b>					<b>2,329</b>	<b>171,689</b>							<b>5,126</b>		<b>1,189</b>	
	研修員受入	25,718		885		3,916	1,297					2,329	12,165							5,126			
	調査団派遣	160,713											159,524									1,189	
	<b>コートジボワール</b>	<b>931,016</b>	<b>30,702</b>	<b>276,778</b>	<b>1,087</b>	<b>4,030</b>	<b>424,492</b>		<b>65,947</b>				<b>30,189</b>		<b>2,101</b>	<b>2,663</b>	<b>10,001</b>	<b>11,817</b>		<b>5,182</b>	<b>4,168</b>	<b>61,859</b>	
	研修員受入	107,027	9,081	22,761	1,087	4,030	7,387		11,858				5,051		2,101	2,663	10,001	11,817		5,182	4,168	9,840	
	専門家派遣	489,360	11,926	218,612			172,613		47,829				20,169									18,211	
	調査団派遣	282,844	9,695	14,228			223,898		1,215													33,808	

地域名 /国名	形態名	計	計画・行政		公共・公益事業				農林水産				鉱工業		商業・観光		人的資源		保健・医療	社会福祉	その他	
			開発計画	行政	公益事業	運輸交通	社会基盤	通信・放送	農業	畜産	林業	水産	鉱業	工業	エネルギー	商業・貿易	観光	人的資源				科学・文化
	機材供与	51,785		21,177			20,594					5,045										
	<b>ジブチ</b>	<b>501,563</b>	<b>13,748</b>	<b>32,459</b>	<b>2,520</b>	<b>2,440</b>	<b>131,715</b>	<b>19,764</b>	<b>111,537</b>		<b>3,146</b>	<b>2,610</b>					<b>3,553</b>	<b>29,890</b>	<b>4,377</b>	<b>76,413</b>		<b>32,915</b>
	研修員受入	37,873		4,025	2,520	2,440	1,606	1,457					2,610					6,701		10,728		1,528
	専門家派遣	141,670	13,748	20,233				18,307				14,542					3,553	6,701		61,346		13,494
	調査団派遣	280,200		1,695			126,833					92,818			33,771			9,159				15,924
	協力隊派遣	35,651		6,506							3,146							14,030	4,377	4,339		
	機材供与	4,200					3,276					924										
	その他	1,969																				1,969
	<b>ガボン</b>	<b>453,535</b>	<b>1,134</b>	<b>13,801</b>		<b>4,229</b>	<b>1,281</b>		<b>31,318</b>	<b>1,099</b>	<b>255,080</b>	<b>23,971</b>			<b>2,512</b>		<b>3,848</b>	<b>10,787</b>		<b>30,280</b>	<b>12,409</b>	<b>61,786</b>
	研修員受入	50,289		1,242		4,229	1,281					19,276	3,616		2,512		3,848	6,247		8,038		
	専門家派遣	152,900										84,749	14,720									53,431
	調査団派遣	153,604										145,249										8,355
	協力隊派遣	90,936	1,134	12,559					31,318	1,099			5,635					4,540		22,242	12,409	
	機材供与	5,806									5,806											
	<b>ギニア</b>	<b>130,465</b>	<b>123</b>	<b>2,740</b>	<b>32,906</b>	<b>28,773</b>	<b>31,318</b>		<b>12,263</b>				<b>5,046</b>					<b>4,358</b>		<b>2,244</b>		<b>10,694</b>
	研修員受入	33,133	123	2,740	1,087	5,272			12,263				5,046					4,358		2,244		
	調査団派遣	65,513				23,501	31,318															10,694
	機材供与	12,854			12,854																	
	その他	18,965			18,965																	
	<b>マダガスカル</b>	<b>530,495</b>		<b>90,525</b>	<b>12,172</b>		<b>57,419</b>	<b>1,810</b>	<b>167,020</b>				<b>176,752</b>				<b>2,411</b>	<b>940</b>		<b>13,210</b>		<b>8,236</b>
	研修員受入	14,504		642					8,382				4,540					940				
	専門家派遣	431,282		83,169	12,172				153,627				169,089							12,831		394
	調査団派遣	34,523							4,953				27							155		5,378
	機材供与	3,154					24,010		58				3,096									
	その他	47,032		6,714			33,409	1,810									2,411			224		2,464
	<b>マリ</b>	<b>59,815</b>			<b>2,511</b>	<b>3,264</b>			<b>1,842</b>						<b>2,101</b>			<b>20,455</b>		<b>3,937</b>		<b>25,705</b>
	研修員受入	21,654			2,511	3,264			1,842						2,101			3,886		3,937		4,113
	専門家派遣	16,569																16,569				
	調査団派遣	21,443																				21,443
	協力隊派遣	149																				149
	<b>モーリタニア</b>	<b>62,711</b>		<b>5,145</b>	<b>2,198</b>	<b>6,621</b>	<b>3,237</b>		<b>702</b>				<b>33,805</b>		<b>1,050</b>					<b>4,966</b>		<b>4,987</b>
	研修員受入	42,248		5,145	2,198	6,621	3,237		702				16,959		1,050					4,966		1,370
	専門家派遣	19,866											16,249									3,617
	その他	597											597									
	<b>モーリシャス</b>	<b>328,777</b>	<b>9,189</b>	<b>12,046</b>	<b>7,234</b>		<b>297,055</b>										<b>667</b>			<b>324</b>		<b>2,262</b>
	研修員受入	31,746	9,189	7,022	2,268		12,276										667			324		
	専門家派遣	210,999		136	4,050		206,813															
	調査団派遣	85,770		4,888	916		77,704															2,262
	機材供与	262					262															
	<b>モザンビーク</b>	<b>2,743,868</b>	<b>331,731</b>	<b>153,210</b>	<b>13,112</b>	<b>267,844</b>	<b>105,694</b>		<b>981,830</b>		<b>110,046</b>		<b>3,792</b>	<b>4,686</b>	<b>91,372</b>	<b>99,332</b>	<b>75,017</b>	<b>110,687</b>	<b>4,686</b>	<b>249,551</b>	<b>2,328</b>	<b>138,950</b>
	研修員受入	264,410	35,577	22,977		38,370	2,636		41,352		5,704		3,792	4,686	7,694	7,741	15,587	14,916		64,096	2,328	1,640
	専門家派遣	1,513,413	9,576	104,351	13,112	133,559	99,400		732,323		9,265				68,298	91,591	54,704			123,249		73,985
	調査団派遣	691,953	286,462			95,915	26		94,130		95,077				8,489		4,726			42,501		35,465
	協力隊派遣	133,018	116	6,990		3,632			39,511				4,686					62,895	4,686	10,502		
	その他ボランティア	21,402		10,612					7,076									3,714				
	機材供与	87,912		8,280					63,238											9,203		300
	その他	31,760							4,200						6,891							27,560
	<b>ニジェール</b>	<b>454,167</b>		<b>315</b>	<b>2,511</b>	<b>2,176</b>	<b>1,598</b>		<b>228,394</b>									<b>184,533</b>		<b>14,616</b>		<b>20,024</b>
	研修員受入	70,252		315	2,511	2,176	1,598		11,275									31,546		14,616		6,215
	専門家派遣	351,562							217,119													10,236

地域名 /国名	形態名	計	計画・行政		公共・公益事業				農林水産				鉱工業		商業・観光		人的資源		保健・医療	社会福祉	その他		
			開発計画	行政	公益事業	運輸交通	社会基盤	通信・放送	農業	畜産	林業	水産	鉱業	工業	エネルギー	商業・貿易	観光	人的資源				科学・文化	
	調査団派遣 機材供与 その他	23,099 7,226 2,028																19,526 7,226 2,028			3,573		
	<b>ルワンダ</b>	<b>1,208,241</b>	<b>3,813</b>	<b>63,128</b>	<b>7,869</b>	<b>1,382</b>	<b>185,905</b>	<b>16,642</b>	<b>276,736</b>	<b>855</b>	<b>643</b>			<b>1,600</b>	<b>185,211</b>	<b>11,035</b>	<b>63</b>	<b>311,086</b>		<b>6,244</b>	<b>71,636</b>	<b>64,393</b>	
	研修員受入	172,992	1,631	44,979	7,869	1,382			35,020		643			1,600	10,731	507		51,957		2,323	4,658	1,823	
	専門家派遣	576,171							12,445						114,240			222,836			61,393	24,950	
	調査団派遣	236,536							105,945						60,190			159			4,730	14,085	
	協力隊派遣	130,864	2,182	18,149												10,528	63	31,806		3,921	855	3,796	
	機材供与	4,424								855					50			4,328					
	その他	87,254							67,515													19,739	
	<b>サントメ・プリンシペ</b>	<b>16,562</b>	<b>247</b>	<b>1,361</b>					<b>8,898</b>									<b>1,585</b>		<b>4,471</b>			
	研修員受入	16,562	247	1,361					8,898									1,585		4,471			
	<b>セネガル</b>	<b>2,316,002</b>	<b>30,361</b>	<b>16,607</b>	<b>166,750</b>	<b>6,990</b>	<b>24,899</b>		<b>598,323</b>	<b>1,249</b>	<b>127,029</b>	<b>63,146</b>		<b>4,533</b>	<b>2,683</b>	<b>3,810</b>	<b>23,599</b>	<b>538,611</b>	<b>1,249</b>	<b>438,089</b>	<b>10,330</b>	<b>257,744</b>	
	研修員受入	187,251		12,817	4,226	6,990	10,608		8,521		2,948	11,075			2,683	3,728	4,457	77,152		35,739		6,307	
	専門家派遣	1,286,612			60,634		563		375,655		119,459	28,160					19,142	235,345		286,691		160,963	
	調査団派遣	462,090	16,414		101,890		13,728		129,944		920	6,116				82		106,228		54,513		32,255	
	協力隊派遣	285,544	13,947	3,790					84,203	1,249	3,702	1,249						107,148	1,249	56,094	10,330		
	その他ボランティア	2,298													1,950					348			
	機材供与	29,582										16,546						12,738		298			
	その他	62,625																		4,406		58,219	
	<b>シエラレオネ</b>	<b>766,199</b>	<b>212,855</b>	<b>5,860</b>	<b>616</b>		<b>4,319</b>		<b>141,488</b>					<b>1,562</b>	<b>184,361</b>			<b>70,976</b>		<b>99,203</b>		<b>44,959</b>	
	研修員受入	79,312	18,994	5,860	616		3,554		16,794					1,562	6,108			18,675		7,149			
	専門家派遣	608,010	176,837				765		120,284						175,742			52,301		78,030		4,051	
	調査団派遣	23,478	1,438						4,410						1,553					2,651		13,426	
	機材供与	27,917	15,586												958					11,373			
	その他	27,482																				27,482	
	<b>トーゴ</b>	<b>322,160</b>	<b>16,606</b>	<b>315</b>	<b>1,197</b>	<b>164,020</b>	<b>126,310</b>		<b>4,604</b>			<b>998</b>						<b>3,410</b>		<b>4,700</b>			
	研修員受入	27,233		315	1,197	6,176	5,833		4,604			998						3,410		4,700			
	専門家派遣	16,606	16,606																				
	調査団派遣	278,321				157,844	120,477																
	<b>コンゴ民主共和国</b>	<b>1,143,885</b>	<b>11,028</b>	<b>211,347</b>	<b>7,465</b>	<b>254,408</b>	<b>1,639</b>	<b>1,290</b>	<b>6,024</b>		<b>238,442</b>			<b>3,987</b>		<b>2,277</b>	<b>926</b>	<b>197,614</b>		<b>160,510</b>		<b>46,928</b>	
	研修員受入	344,743	123	211,347	7,465	16,079	1,639	1,290	6,024		13,909			3,987		2,277	926	38,844		32,137		8,696	
	専門家派遣	309,575	9,140			15,442												151,805		121,359		11,829	
	調査団派遣	280,786	1,765			17,582					224,533							4,247		7,014		25,645	
	機材供与	208,023				205,305												2,718					
	その他	758																				758	
	<b>南スーダン</b>	<b>2,317,630</b>	<b>481,104</b>	<b>172,554</b>	<b>94,638</b>	<b>388,086</b>	<b>7,304</b>	<b>193,461</b>	<b>642,167</b>	<b>1,887</b>	<b>643</b>				<b>1,227</b>	<b>1,512</b>		<b>199,205</b>		<b>54,421</b>	<b>41,491</b>	<b>37,930</b>	
	研修員受入	65,359	580	7,929	4,436	9,325		14,854	10,170	1,887	643				1,227	1,512		11,357		1,439			
	専門家派遣	933,788		132,450	34,428	303,061	7,304	154,414	32,493									174,440		52,982	41,491	725	
	調査団派遣	1,235,556	480,524		55,774	75,700			599,504									7,422				16,632	
	機材供与	62,354		32,175				24,193										5,986					
	その他	20,573																				20,573	
	<b>欧州地域</b>	<b>2,411,803</b>	<b>114,926</b>	<b>277,428</b>	<b>218,410</b>	<b>221,468</b>	<b>287,993</b>	<b>34,004</b>	<b>95,582</b>	<b>2,837</b>	<b>86,465</b>			<b>18,240</b>	<b>10,593</b>	<b>171,666</b>	<b>76,656</b>	<b>67,062</b>	<b>150,332</b>	<b>6,494</b>	<b>100,437</b>	<b>5,906</b>	<b>465,304</b>
	研修員受入	432,750	16,000	164,528	25,366	19,145	13,753	4,516	33,436	2,837	5,024			14,990	1,565	38,771	28,536	17,119	13,837		20,859		12,468
	専門家派遣	1,138,836	48,399	95,721	95,757	193,937	105,227	8,863	51,592		78,277			3,250		26,886	41,332	44,943	114,869			4,186	225,597
	調査団派遣	647,664	50,527	3,867	97,287	6,239	169,013		3,396		899					63,176	6,590		3,424		79,497		163,749
	その他ボランティア	47,800							7,158								198	5,000	18,202	6,494		1,720	
	機材供与	38,349		13,312		2,147					2,265												
	その他	106,404														42,833					81		63,490
	<b>欧州地域(広域)</b>	<b>83,522</b>																					<b>42,190</b>

地域名 /国名	形態名	計	計画・行政		公共・公益事業				農林水産				鉱工業		エネルギー	商業・観光		人的資源		保健・医療	社会福祉	その他	
			開発計画	行政	公益事業	運輸交通	社会基盤	通信・放送	農業	畜産	林業	水産	鉱業	工業		商業・貿易	観光	人的資源	科学・文化				
	専門家派遣	69,609																					28,277
	調査団派遣	10,498																					10,498
	その他	3,415																					3,415
	<b>トルコ</b>	<b>655,756</b>	<b>92,224</b>	<b>51,456</b>		<b>218,041</b>	<b>78,772</b>						<b>4,733</b>	<b>1,720</b>	<b>4,733</b>		<b>3,274</b>	<b>135,188</b>	<b>6,494</b>			<b>1,720</b>	<b>45,493</b>
	研修員受入	73,985	13,066	11,649		17,865	3,447						4,733		4,733			10,512					3,230
	専門家派遣	457,326	29,616	30,427		193,937	74,849											114,869					13,628
	調査団派遣	82,023	49,542			6,239	476											3,424					22,342
	その他ボランティア	26,749												1,720				6,383	6,494		1,720		
	機材供与	9,380		9,380																			
	その他	6,293																					6,293
	<b>アルバニア</b>	<b>104,163</b>	<b>1,506</b>	<b>74,133</b>	<b>6,638</b>		<b>3,474</b>								<b>1,752</b>	<b>3,485</b>	<b>1,650</b>						<b>7,073</b>
	研修員受入	48,481	1,506	22,494	6,638		3,474								1,752	3,485	1,650						3,187
	専門家派遣	47,864		47,707																			
	機材供与	3,932		3,932																			
	その他	3,886																					3,886
	<b>ブルガリア</b>	<b>4,017</b>														<b>842</b>	<b>756</b>						<b>2,419</b>
	研修員受入	2,686															756						1,930
	調査団派遣	1,331														842							489
	<b>クロアチア</b>	<b>38,335</b>		<b>1,431</b>			<b>35,648</b>																<b>1,256</b>
	研修員受入	3,696		1,431			2,265																
	専門家派遣	30,378					30,378																
	調査団派遣	4,261					3,005																1,256
	<b>ルーマニア</b>	<b>5,694</b>																					<b>1,563</b>
	研修員受入	5,331																					1,200
	調査団派遣	363																					363
	<b>セルビア</b>	<b>206,695</b>	<b>7,673</b>	<b>11,715</b>	<b>62,184</b>		<b>2,051</b>						<b>3,250</b>	<b>7,308</b>	<b>45,480</b>	<b>7,894</b>	<b>3,509</b>	<b>11,819</b>			<b>665</b>	<b>4,186</b>	<b>38,961</b>
	研修員受入	43,085		11,632	3,630		2,051								15,418	7,696	1,783				665	4,186	210
	専門家派遣	77,664	7,673	83									3,250		26,886								35,586
	調査団派遣	64,497			58,554										3,176								2,767
	その他ボランティア	21,051												7,308		198	1,726	11,819					
	その他	398																					398
	<b>マケドニア旧ユーゴスラビア共和国</b>	<b>179,841</b>		<b>68,959</b>	<b>600</b>		<b>1,258</b>							<b>1,565</b>	<b>1,160</b>	<b>6,913</b>	<b>1,045</b>				<b>2,451</b>		<b>9,425</b>
	研修員受入	83,047		68,959			1,258								1,160	1,165	1,045				2,451		420
	専門家派遣	78,277																					
	調査団派遣	12,692			600											5,748							5,445
	機材供与	2,265																					
	その他	3,560																					3,560
	<b>ボスニア・ヘルツェゴビナ</b>	<b>282,433</b>		<b>11,480</b>	<b>37,866</b>	<b>2,147</b>		<b>34,004</b>							<b>63,697</b>	<b>5,623</b>	<b>51,641</b>				<b>3,215</b>		<b>17,929</b>
	研修員受入	26,333		1,428				4,516							3,697	5,623	6,698				3,215		1,156
	専門家派遣	111,770		6,185				8,863								44,943							344
	調査団派遣	116,813		3,867	37,866			51,435							60,000								11,684
	機材供与	22,772				2,147		20,625															
	その他	4,745																					4,745
	<b>コソボ</b>	<b>347,863</b>	<b>13,523</b>	<b>12,256</b>	<b>111,122</b>		<b>165,532</b>						<b>10,257</b>		<b>6,236</b>		<b>1,438</b>	<b>3,325</b>			<b>5,446</b>		<b>8,177</b>
	研修員受入	66,154	1,428	12,256	15,098			7,514	2,837						6,236		1,438	3,325			5,446		319
	専門家派遣	106,867	11,110		95,757								10,257										
	調査団派遣	171,405	985		267		165,532																4,621
	その他	3,237																					3,237
	<b>モンテネグロ</b>	<b>24,588</b>		<b>16,981</b>												<b>5,891</b>	<b>1,716</b>						
	研修員受入	24,588		16,981												5,891	1,716						

地域名 /国名	形態名	計	計画・行政		公共・公益事業				農林水産				鉱工業		商業・観光		人的資源		保健・医療	社会福祉	その他
			開発計画	行政	公益事業	運輸交通	社会基盤	通信・放送	農業	畜産	林業	水産	鉱業	工業	エネルギー	商業・貿易	観光	人的資源			
<b>モルドバ</b>		<b>111,953</b>		<b>7,358</b>		<b>1,280</b>	<b>1,258</b>														
	研修員受入	28,235		7,358		1,280	1,258														
	調査団派遣	83,718																			
<b>ロシア</b>		<b>1,237</b>																			
	調査団派遣	1,237																			
<b>ウクライナ</b>		<b>195,266</b>		<b>21,659</b>																	
	研修員受入	27,129		10,340																	
	専門家派遣	112,884		11,319																	
	調査団派遣	8,002																			
	その他	47,251																			
<b>オーストリア</b>		<b>694</b>																			
	調査団派遣	694																			
<b>ベルギー</b>		<b>41,941</b>																			
	専門家派遣	33,307																			
	調査団派遣	8,615																			
	その他	19																			
<b>デンマーク</b>		<b>1,538</b>																			
	調査団派遣	1,457																			
	その他	81																			
<b>フィンランド</b>		<b>1,553</b>																			
	調査団派遣	1,553																			
<b>フランス</b>		<b>46,297</b>																			
	調査団派遣	31,505																			
	その他	14,792																			
<b>ドイツ</b>		<b>8,126</b>																			
	調査団派遣	8,126																			
<b>ギリシャ</b>		<b>1,315</b>																			
	調査団派遣	1,315																			
<b>ハンガリー</b>		<b>1,397</b>																			
	調査団派遣	1,397																			
<b>イタリア</b>		<b>2,729</b>																			
	調査団派遣	2,729																			
<b>オランダ</b>		<b>3,273</b>																			
	調査団派遣	3,273																			
<b>ノルウェー</b>		<b>671</b>																			
	調査団派遣	671																			
<b>ポーランド</b>		<b>19,775</b>																			
	調査団派遣	3,004																			
	その他	16,771																			
<b>ポルトガル</b>		<b>279</b>																			
	調査団派遣	279																			
<b>スペイン</b>		<b>3,958</b>																			
	調査団派遣	3,958																			
<b>スウェーデン</b>		<b>929</b>																			
	調査団派遣	929																			
<b>スイス</b>		<b>24,367</b>																			
	専門家派遣	12,890																			
	調査団派遣	11,477																			
<b>英国</b>		<b>11,798</b>																			
	調査団派遣	9,842																			

地域名 /国名	形態名	計	計画・行政		公共・公益事業				農林水産				鉱工業		エネルギー	商業・観光		人的資源		保健・医療	社会福祉	その他
			開発計画	行政	公益事業	運輸交通	社会基盤	通信・放送	農業	畜産	林業	水産	鉱業	工業		商業・貿易	観光	人的資源	科学・文化			
	その他	1,956																				1,956
	<b>全世界</b>	<b>38,474,928</b>	<b>30,716</b>	<b>169,440</b>	<b>245,527</b>	<b>72,988</b>	<b>60,104</b>	<b>120,838</b>	<b>46,010</b>		<b>57,746</b>	<b>441</b>	<b>664</b>	<b>67,199</b>	<b>96,920</b>	<b>1</b>	<b>133,474</b>		<b>87,789</b>	<b>479,116</b>	<b>36,805,955</b>	
	研修員受入	99,406	3	1,323		13	57		115		9,891	441		2,293		1	2,583		4,605	759	77,322	
	専門家派遣	268,914			80,650						45,297								1,939	141,028		
	調査団派遣	3,051,204			48,498	71,975			40,691					46,871	1,889		16,494		18,706	8,700	2,797,380	
	協力隊派遣	146,568																			146,568	
	その他ボランティア	100,637																			100,637	
	機材供与	314,568																		300,300	14,268	
	その他	34,493,631	30,713	168,117	116,379	1,000	60,047	120,838	5,204		2,558		664	18,035	95,031		114,397		64,478	167,418	33,528,752	

### 3-1-3 国際機関・形態・分野別経費

(単位:千円)

国際機関名	形態名	計	計画・行政		公共・公益事業			農林水産				鉱工業		エネルギー	商業・観光		人的資源		保健・医療	社会福祉	その他
			開発計画	行政	公益事業	運輸交通	社会基盤	通信・放送	農業	畜産	林業	水産	鉱業		工業	商業・貿易	観光	人的資源			
<b>国際機関</b>		<b>161,905</b>	<b>5,679</b>	<b>32,599</b>													<b>16,047</b>		<b>10,918</b>		<b>96,662</b>
	その他ボランティア	161,905	5,679	32,599													16,047		10,918		96,662
<b>国連ボランティア</b>		<b>161,905</b>	<b>5,679</b>	<b>32,599</b>													<b>16,047</b>		<b>10,918</b>		<b>96,662</b>
	その他ボランティア	161,905	5,679	32,599													16,047		10,918		96,662

## 3-2 経費実績(過去5年・累計)

### 3-2-1 形態別経費

(単位:千円)

形態名	2009年度	2010年度	2011年度	2012年度	2013年度	累計
研修員受入	25,057,063	20,712,671	20,125,460	17,022,544	17,599,252	721,735,305
専門家派遣	21,291,238	24,206,697	64,677,831	56,760,706	65,313,531	1,118,472,682
調査団派遣	14,861,408	10,489,915	40,268,227	36,714,180	38,545,504	1,122,317,787
協力隊派遣	14,720,037	12,453,487	9,921,799	8,282,751	7,670,918	403,778,595
その他ボランティア	4,568,497	4,641,833	3,855,111	3,432,270	3,396,438	75,516,206
機材供与	4,388,351	4,219,681	8,761,251	5,336,928	4,066,322	452,802,054
その他	91,147,425	92,042,762	41,339,589	40,296,079	40,681,689	683,803,441
移住者渡航 <sup>注</sup>						5,189,766
<b>合計</b>	<b>176,034,019</b>	<b>168,767,046</b>	<b>188,949,268</b>	<b>167,845,458</b>	<b>177,273,654</b>	<b>4,583,615,836</b>

(注)移住者等の送中は1995年度に終了した。

### 3-2-2 地域別経費

(単位:千円)

地域名	2009年度	2010年度	2011年度	2012年度	2013年度	累計
アジア地域	55,708,110	57,555,018	67,211,714	61,322,158	64,981,181	1,918,143,681
大洋州地域	4,096,256	3,956,142	4,792,774	4,202,777	4,219,674	127,301,565
北米・中南米地域	20,967,007	17,853,863	16,839,345	13,840,056	14,795,455	799,282,908
中東地域	10,092,720	9,897,090	10,052,308	8,807,551	10,333,205	307,426,377
アフリカ地域	32,242,347	33,909,693	46,300,339	38,195,636	41,895,503	730,394,198
欧州地域	2,364,485	2,183,583	2,508,154	2,159,360	2,411,803	114,854,419
全世界	50,448,535	43,233,933	41,160,308	39,163,111	38,474,928	555,795,664
国際機関	114,559	177,724	84,326	154,809	161,905	30,417,024
<b>合計</b>	<b>176,034,019</b>	<b>168,767,046</b>	<b>188,949,268</b>	<b>167,845,458</b>	<b>177,273,654</b>	<b>4,583,615,836</b>



### 3-2-3 事業別経費

(単位:千円)

事業名	2009年度	2010年度	2011年度	2012年度	2013年度	累計
<b>事業費</b>	<b>173,689,942</b>	<b>166,900,951</b>	<b>188,092,032</b>	<b>167,231,455</b>	<b>176,367,517</b>	<b>4,376,245,591</b>
技術協力プロジェクト事業	76,222,744	70,409,277	84,757,732	68,859,573	76,421,403	946,314,484
技術研修員受入事業						474,065,655
青年招へい事業						27,702,924
技術協力専門家派遣事業						274,024,178
理科教育等海外協力事業						295,798
開発調査事業						494,053,745
技術協力機材供与事業						39,578,676
プロジェクト方式技術協力事業						667,068,474
技術協力専門家等福利厚生事業						23,753,471
無償資金協力事業	366,507	148,857	145,657	183,767	137,030	110,452,390
国民参加協力事業	21,810,792	19,781,829	16,995,825	14,866,696	14,323,328	218,525,077
青年海外協力隊派遣事業						340,561,105
開発協力事業						18,752,729
海外移住事業	408,719	341,771	301,086	301,993	305,003	49,122,187
災害援助等協力事業	965,989	826,994	1,034,856	660,088	745,441	21,461,000
人材養成確保事業	874,934	712,984	521,258	353,639	177,674	71,329,820
有償資金協力(経費)事業	10,124,378	13,407,947	345,537	353,756	307,115	27,179,625
援助促進事業			38,597,417	36,984,189	40,754,777	116,336,383
国・課題別事業計画	15,227,681	13,024,117				100,097,192
フォローアップ事業						1,159,143
事業評価	813,676	870,250				4,931,031
フォローアップ関係費	1,311,953	1,295,231				5,192,852
研究関係事業	930,327	581,978				2,228,459
事業附帯	10,455,746	10,424,861	9,326,244	9,233,889	8,203,406	89,737,086
事業支援	34,176,496	35,074,855	36,066,420	35,433,865	34,992,340	210,567,923
国内機関関係費						12,674,381
在外事務所関係費						29,079,803
<b>受託等事業費</b>	<b>2,344,077</b>	<b>1,866,095</b>	<b>857,236</b>	<b>614,003</b>	<b>906,137</b>	<b>207,370,245</b>
海外開発計画調査事業	2,293,719	1,865,692	850,641	603,662	901,368	138,486,683
資源開発協力基礎調査事業						67,962,563
海外農林業開発協力問題調査事業						788,889
有償技術協力事業	50,358	403	6,595	10,341	4,769	78,426
野口英世アフリカ賞基金事業費						31,220
国際機関等連携調査事業						22,464
<b>合計</b>	<b>176,034,019</b>	<b>168,767,046</b>	<b>188,949,268</b>	<b>167,845,458</b>	<b>177,273,654</b>	<b>4,583,615,836</b>

### 3-3 事業別経費実績(2013年度・累計)

#### 3-3-1 国・事業別経費(2013年度)

(単位:千円)

地域名	国名	合計	事業費										受託等事業					
			技術協力 プロジェクト 事業	無償資金 協力事業	国民参加 協力事業	海外移住 事業	災害援助 等 協力事業	人材養成 確保事業	有償資金 協力 (経費) 事業	援助促進 事業	事業附帯	事業支援	計	海外開発 計画調査 事業	有償技術 協力事業	計		
<b>アジア地域</b>		<b>64,981,181</b>	<b>32,174,073</b>	<b>12,481</b>	<b>4,392,412</b>				<b>272,522</b>			<b>24,343,229</b>	<b>495,509</b>	<b>2,758,324</b>	<b>64,448,550</b>	<b>532,631</b>		<b>532,631</b>
アジア地域(広域)		48,661										40,305		8,356	48,661			
ブルネイ		297												297	297			
インドネシア		6,005,501	2,167,859		298,777							3,242,201	10,542	252,417	5,971,796	33,705		33,705
マレーシア		703,779	392,871		163,389			33,158				74,655	4,433	35,273	703,779			
フィリピン		5,175,134	2,200,540	2,786	403,046			238,881				2,126,463	19,161	184,257	5,175,134			
シンガポール		20,628	4,855											15,773	20,628			
タイ		2,769,250	2,223,762		208,364							130,955	6,495	97,143	2,666,719	102,531		102,531
カンボジア		3,940,132	2,368,350		381,350							1,030,259	13,617	146,556	3,940,132			
ラオス		3,054,916	1,956,738		304,366							686,370	12,295	95,147	3,054,916			
東ティモール		1,068,547	579,668		97,118							340,653	4,011	47,097	1,068,547			
ベトナム		8,270,691	3,644,191		434,594							3,909,213	14,516	267,661	8,270,175	516		516
ミャンマー		6,159,190	2,063,891		78,138							3,471,939	5,932	229,184	5,849,084	310,106		310,106
中華人民共和国		2,017,846	1,304,640		195,447							434,945	5,879	76,935	2,017,846			
大韓民国		5,195												5,195	5,195			
モンゴル		1,821,373	946,129		331,213							437,940	5,134	86,368	1,806,784	14,589		14,589
ブータン		906,892	289,349		198,352							350,137		69,054	906,892			
バングラデシュ		4,237,588	1,506,650		403,498							2,155,577	9,756	131,197	4,206,678	30,910		30,910
インド		3,481,567	701,757		107,774							2,520,772	15,952	135,312	3,481,567			
モルディブ		113,702	43,410		47,605							5,622		17,065	113,702			
ネパール		1,905,340	1,176,656		274,880							326,905	12,007	75,063	1,865,511	39,829		39,829
パキスタン		1,453,207	650,011		17,950			483				696,660	22,324	65,779	1,453,207			
スリランカ		1,337,807	489,024		207,653							542,959	5,687	92,484	1,337,807			
アフガニスタン		6,883,925	5,954,810									292,425	307,800	328,890	6,883,925			
アルメニア		160,940	147,770									4,246		8,924	160,940			
アゼルバイジャン		197,985	22,356									168,103		7,526	197,985			
カザフスタン		137,865	74,221									39,842		23,802	137,865			
キルギス		1,052,295	430,084		115,283							443,988	8,695	54,245	1,052,295			
タジキスタン		703,301	536,793	9,695								105,978		50,835	703,301			
トルクメニスタン		23,565	22,636											929	23,565			
ウズベキスタン		575,317	238,012		111,070							174,336	4,490	47,409	575,317			
グルジア		42,143	36,958									179		5,006	42,143			
東南アジア		508,199			12,545							430,267	6,783	58,159	507,754	445		445
東アジア		9,909										8,866		1,043	9,909			
中央アジア		4,551	82									328		4,141	4,551			
南アジア		183,943										150,141		33,802	183,943			
<b>大洋州地域</b>		<b>4,219,674</b>	<b>2,099,325</b>		<b>1,131,325</b>			<b>195</b>				<b>419,191</b>	<b>36,571</b>	<b>482,599</b>	<b>4,169,206</b>	<b>50,468</b>		<b>50,468</b>
大洋州地域(広域)		258,839	227,139		5,607							16,745		9,348	258,839			
オーストラリア		5,072												5,072	5,072			
フィジー		613,198	368,236		138,928							8,992	8,927	63,522	588,605	24,593		24,593
キリバス		73,503	26,845		33,757							639		12,262	73,503			
マーシャル		146,797	30,701		78,353			195						11,673	120,922	25,875		25,875

地域名	国名	合計	事業費										受託等事業				
			技術協力 プロジェクト 事業	無償資金 協力事業	国民参加 協力事業	海外移住 事業	災害援助 等 協力事業	人材養成 確保事業	有償資金 協力 (経費) 事業	援助促進 事業	事業附帯	事業支援	計	海外開発 計画調査 事業	有償技術 協力事業	計	
ミクロネシア		245,807	40,891		152,063						19,095		33,758	245,807			
ナウル		10,413	2,624								6,629		1,160	10,413			
パプアニューギニア		1,136,334	650,607		205,615						94,851	27,644	157,617	1,136,334			
ソロモン		506,798	241,361		111,932						98,461		55,044	506,798			
トンガ		234,507	58,635		136,949						195		38,728	234,507			
ツバル		91,999	69,703								20,881		1,415	91,999			
バヌアツ		308,171	129,745		133,699						6,680		38,047	308,171			
サモア		338,309	87,998		75,068						133,230		42,013	338,309			
クック諸島		10,889	10,889											10,889			
ニウエ		8,624	8,624											8,624			
パラオ		230,414	145,327		59,354						12,793		12,940	230,414			
<b>北米・中南米地域</b>		<b>14,795,455</b>	<b>6,190,906</b>	<b>7,305</b>	<b>3,678,783</b>	<b>305,003</b>					<b>3,297,659</b>	<b>160,395</b>	<b>1,155,404</b>	<b>14,795,455</b>			
北米・中南米地域(広域)		545,916	70,473		6,732	145,624					259,957	12,764	50,366	545,916			
アンティグア・バーブーダ		31,148	29,973										1,175	31,148			
バルバドス		2,932	2,932											2,932			
ベリーズ		124,199	19,800		89,284						1,084		14,031	124,199			
コスタリカ		460,286	168,309		117,423						142,392		32,162	460,286			
キューバ		325,826	320,284		1,213								4,329	325,826			
ドミニカ		35,862	12,282		18,818						765		3,997	35,862			
ドミニカ共和国		830,120	444,927		260,233	14,903					8,863	14,057	87,137	830,120			
エルサルバドル		870,676	229,997		182,413						377,178	11,112	69,976	870,676			
グレナダ		13,225	13,225											13,225			
グアテマラ		570,389	350,370		117,638						33,602		68,779	570,389			
ハイチ		268,713	105,830								119,540		43,343	268,713			
ホンジュラス		729,168	377,575		173,915						102,780	13,694	61,204	729,168			
ジャマイカ		162,651	23,712		124,347						1,759		12,833	162,651			
メキシコ		888,299	639,458		169,944	11,746					28,399	4,237	34,515	888,299			
ニカラグア		846,601	511,039		162,715						102,828		70,019	846,601			
パナマ		554,599	96,117		88,309						334,911		35,262	554,599			
セントクリストファー・ネーヴィス		11,732	11,732											11,732			
セントルシア		65,150	19,861		33,242						216		11,831	65,150			
セントビンセント		26,286	19,085		758						21		6,422	26,286			
トリニダード・トバゴ		6,016	5,774								242			6,016			
アルゼンチン		377,933	157,468		189,438	9,896					9,197		11,934	377,933			
ボリビア		1,072,936	458,436		237,375	25,121					245,438	16,968	89,598	1,072,936			
ブラジル		2,016,278	732,371		623,503	53,097					518,188	14,322	74,797	2,016,278			
チリ		258,054	160,594		74,622						6,908		15,930	258,054			
コロンビア		575,605	297,838		170,825	1,516					63,511		41,915	575,605			
エクアドル		697,528	236,922		232,768						156,217		71,621	697,528			
ガイアナ		50,757	31,211	7,305	7,816						1,613	585	2,227	50,757			
パラグアイ		1,007,980	346,431		298,381	30,601					269,753	8,846	53,968	1,007,980			
ペルー		986,023	192,654		194,423	5,666					504,092	7,438	81,750	986,023			
スリナム		6,063	6,063											6,063			
ウルグアイ		124,397	44,882		58,895	2,709					3,616		14,295	124,397			
ベネズエラ		114,432	53,281		43,753	584					551		16,263	114,432			
アメリカ合衆国		129,755									4,038	56,372	69,345	129,755			
カナダ		7,920				3,540							4,380	7,920			

地域名	国名	合計	事業費										受託等事業			
			技術協力 プロジェクト 事業	無償資金 協力事業	国民参加 協力事業	海外移住 事業	災害援助 等 協力事業	人材養成 確保事業	有償資金 協力 (経費) 事業	援助促進 事業	事業附帯	事業支援	計	海外開発 計画調査 事業	有償技術 協力事業	計
<b>中東地域</b>		<b>10,333,205</b>	<b>4,771,553</b>		<b>664,315</b>					<b>3,801,825</b>	<b>517,521</b>	<b>567,991</b>	<b>10,323,205</b>	<b>5,231</b>	<b>4,769</b>	<b>10,000</b>
中東地域(広域)		42,154								36,420	1,568	4,166	42,154			
イラン		642,413	570,047							14,406		57,960	642,413			
イラク		2,047,929	455,513							1,071,421	463,208	57,787	2,047,929			
パレスチナ		1,000,841	831,876							99,880	21,826	47,259	1,000,841			
ヨルダン		1,087,180	417,643		239,359					295,014	5,786	129,378	1,087,180			
クウェート		2,111										2,111	2,111			
レバノン		9,316	5,803							3,513			9,316			
オマーン		100,540	96,728									3,812	100,540			
カタール		2,388										2,388	2,388			
サウジアラビア		100,624	6,347							47,898		41,610	95,855		4,769	4,769
シリア		140,910	1,793							138,028		1,089	140,910			
アラブ首長国連邦		4,993										4,993	4,993			
イエメン		135,242	135,242										135,242			
アルジェリア		142,361	139,806							1,600		955	142,361			
エジプト		2,799,213	1,326,278		89,415					1,304,128	8,879	70,513	2,799,213			
リビア		55,473	55,473										55,473			
モロッコ		934,123	265,130		231,709					340,850	11,487	79,716	928,892	5,231		5,231
チュニジア		1,085,394	463,874		103,832					448,667	4,767	64,254	1,085,394			
<b>アフリカ地域</b>		<b>41,895,503</b>	<b>29,284,556</b>	<b>41,105</b>	<b>3,248,651</b>					<b>5,656,321</b>	<b>274,909</b>	<b>3,127,826</b>	<b>41,633,368</b>	<b>262,135</b>		<b>262,135</b>
アフリカ地域(広域)		1,487,319	89,835	12,683						982,179	8,491	233,607	1,326,795	160,524		160,524
スーダン		1,423,207	1,130,681		48,811					151,483		92,232	1,423,207			
ボツワナ		460,365	336,404		75,126					14,218		34,617	460,365			
エチオピア		3,510,473	2,793,897		218,712					322,004	21,866	153,994	3,510,473			
エリトリア		134,109	99,209							34,900			134,109			
ガンビア		21,540	21,540										21,540			
ガーナ		2,170,830	1,415,049		213,034					346,131	16,800	179,816	2,170,830			
ケニア		3,389,985	2,324,552		291,999					381,457	31,826	316,691	3,346,525	43,460		43,460
レソト		42,553	36,721		5,341							491	42,553			
リベリア		76,194	40,748									35,446	76,194			
マラウイ		1,932,164	1,155,303	10,231	317,658					277,749	35,197	136,026	1,932,164			
ナミビア		353,379	240,159		90,736							22,484	353,379			
ナイジェリア		1,250,212	946,996							214,332	7,708	81,176	1,250,212			
セーシェル		56,930	56,930										56,930			
ソマリア		14,621	643							13,978			14,621			
南アフリカ共和国		552,634	313,603		66,486					61,597	29,941	81,007	552,634			
スワジランド		43,096	42,801		295								43,096			
ウガンダ		1,902,650	1,175,813		217,289					361,070	13,619	134,859	1,902,650			
タンザニア		2,945,105	1,754,382		271,455					746,250	18,521	145,425	2,936,033	9,072		9,072
ザンビア		1,881,391	1,314,745	18,191	298,352					94,062	19,936	136,105	1,881,391			
ジンバブエ		336,124	169,219		57,630					86,100		23,175	336,124			
アンゴラ		498,158	372,123							20,693		105,342	498,158			
ベナン		442,357	249,087		117,730					16,647		58,893	442,357			
ブルキナファソ		1,152,715	863,479		110,129					78,239	19,565	81,303	1,152,715			
ブルンジ		584,607	424,942							100,125		59,540	584,607			
カメルーン		605,121	416,862		89,946					13,377		84,936	605,121			
カーボヴェルデ		21,343	20,150									1,193	21,343			

地域名	国名	合計	事業費										受託等事業						
			技術協力 プロジェクト 事業	無償資金 協力事業	国民参加 協力事業	海外移住 事業	災害援助 等 協力事業	人材養成 確保事業	有償資金 協力 (経費) 事業	援助促進 事業	事業附帯	事業支援	計	海外開発 計画調査 事業	有償技術 協力事業	計			
チャド		28,550	28,550														28,550		
コモロ		104,249	104,249														104,249		
コンゴ共和国		186,431	185,242										1,189			186,431			
コートジボワール		931,016	862,866								4,205		63,945			931,016			
ジブチ		501,563	375,920			35,651					44,857		45,135			501,563			
ガボン		453,535	306,589			90,936							56,010			453,535			
ギニア		130,465	33,133										86,638			130,465			
マダガスカル		530,495	416,141										58,359	11,159	44,836	530,495			
マリ		59,815	21,654			16,718							19,074		2,369	59,815			
モーリタニア		62,711	62,114										597			62,711			
モーリシャス		328,777	326,515												2,262	328,777			
モザンビーク		2,743,868	1,883,004			154,420							530,396	17,506	158,542	2,743,868			
ニジェール		454,167	412,299										15,857		26,011	454,167			
ルワンダ		1,208,241	720,992			130,864							222,786		84,520	1,159,162	49,079	49,079	
サントメ・プリンシペ		16,562	16,562													16,562			
セネガル		2,316,002	1,580,548			287,842							209,731	22,774	215,107	2,316,002			
シエラレオネ		766,199	699,975										4,210		62,014	766,199			
トーゴ		322,160	322,160													322,160			
コンゴ民主共和国		1,143,885	1,052,602										16,115		75,168	1,143,885			
南スーダン		2,317,630	2,067,568			41,491							126,905		81,666	2,317,630			
<b>欧州地域</b>		<b>2,411,803</b>	<b>1,544,048</b>			<b>52,069</b>							<b>477,894</b>	<b>56,444</b>	<b>281,348</b>	<b>2,411,803</b>			
欧州地域(広域)		83,522	41,332										27,683	3,415	11,092	83,522			
トルコ		655,756	512,191			26,749							62,430	4,150	50,236	655,756			
アルバニア		104,163	93,945										6,332		3,886	104,163			
ブルガリア		4,017											3,528		489	4,017			
クロアチア		38,335	37,079												1,256	38,335			
ルーマニア		5,694											5,331		363	5,694			
セルビア		206,695	70,810			25,320							64,539		46,026	206,695			
マケドニア旧ユーゴスラビア共和国		179,841	164,068										6,768		9,005	179,841			
ボスニア・ヘルツェゴビナ		282,433	194,610										71,394		16,429	282,433			
コソボ		347,663	339,486										319		7,858	347,663			
モンテネグロ		24,588	24,588													24,588			
モルドバ		111,953	27,491										80,241		4,221	111,953			
ロシア		1,237													1,237	1,237			
ウクライナ		195,266	38,448										148,898		7,920	195,266			
オーストリア		694													694	694			
ベルギー		41,941												33,326	8,615	41,941			
デンマーク		1,538												81	1,457	1,538			
フィンランド		1,553													1,553	1,553			
フランス		46,297											431	2,582	43,284	46,297			
ドイツ		8,126													8,126	8,126			
ギリシャ		1,315													1,315	1,315			
ハンガリー		1,397													1,397	1,397			
イタリア		2,729													2,729	2,729			
オランダ		3,273													3,273	3,273			
ノルウェー		671													671	671			
ポーランド		19,775													19,775	19,775			

地域名	国名	合計	事業費										受託等事業			
			技術協力 プロジェクト 事業	無償資金 協力事業	国民参加 協力事業	海外移住 事業	災害援助 等 協力事業	人材養成 確保事業	有償資金 協力 (経費) 事業	援助促進 事業	事業附帯	事業支援	計	海外開発 計画調査 事業	有償技術 協力事業	計
	ポルトガル	279										279	279			
	スペイン	3,958										3,958	3,958			
	スウェーデン	929										929	929			
	スイス	24,367									12,890	11,477	24,367			
	英国	11,798										11,798	11,798			
<b>全世界</b>		<b>38,474,928</b>	<b>356,942</b>	<b>76,139</b>	<b>993,868</b>		<b>472,724</b>	<b>177,674</b>	<b>307,115</b>	<b>2,758,658</b>	<b>6,662,057</b>	<b>26,618,848</b>	<b>38,424,025</b>	<b>50,903</b>		<b>50,903</b>
	全世界	38,474,928	356,942	76,139	993,868		472,724	177,674	307,115	2,758,658	6,662,057	26,618,848	38,424,025	50,903		50,903
<b>国際機関</b>		<b>161,905</b>			<b>161,905</b>								<b>161,905</b>			
	国連ボランティア	161,905			161,905								161,905			
	<b>合計</b>	<b>177,273,654</b>	<b>76,421,403</b>	<b>137,030</b>	<b>14,323,328</b>	<b>305,003</b>	<b>745,441</b>	<b>177,674</b>	<b>307,115</b>	<b>40,754,777</b>	<b>8,203,406</b>	<b>34,992,340</b>	<b>176,367,517</b>	<b>901,368</b>	<b>4,769</b>	<b>906,137</b>



### 3-3-2 地域・事業別経費(累計)

地域名	合計	事業費															
		技術協力プロジェクト事業	技術研修員受入事業	青年招へい事業	技術協力専門家派遣事業	理科教育等海外協力事業	開発調査事業	技術協力機材供与事業	プロジェクト方式技術協力事業	技術協力専門家等福利厚生事業	無償資金協力事業	国民参加協力事業	青年海外協力隊派遣事業	開発協力事業	海外移住事業	災害援助等協力事業	人材養成確保事業
アジア地域	1,918,144	453,513	226,682	24,981	108,406	223	262,484	13,533	374,903	2,243	37,936	57,688	89,373	6,846	1	6,093	6,987
大洋州地域	127,302	21,806	12,702	1,582	7,883		6,834	1,852	6,975	114	6,183	17,253	28,086	638	77	433	236
北米・中南米地域	799,283	116,076	104,076	148	61,794		81,478	11,098	144,094	874	13,113	56,866	81,978	6,081	43,204	2,101	2,472
中東地域	307,426	65,644	38,264	138	24,271	54	44,718	3,936	42,720	378	7,208	13,644	22,848	63		1,395	797
アフリカ地域	730,394	219,012	63,599	748	38,313	12	73,242	6,705	72,923	947	33,025	49,311	86,458	1,660		792	1,076
欧州地域	114,854	26,220	18,024	8	5,068		16,597	1,629	15,529	52	1,749	2,561	6,945	1,583	0	1,289	206
全世界	555,796	42,058	6,712	84	8,958	7	8,701	697	9,780	19,072	11,239	19,913	21,879	1,882	5,840	9,358	59,444
国際機関	30,417	1,985	4,006	14	19,332			130	143	74		1,289	2,995				111
<b>合計</b>	<b>4,583,616</b>	<b>946,314</b>	<b>474,066</b>	<b>27,703</b>	<b>274,024</b>	<b>296</b>	<b>494,054</b>	<b>39,579</b>	<b>667,068</b>	<b>23,753</b>	<b>110,452</b>	<b>218,525</b>	<b>340,561</b>	<b>18,753</b>	<b>49,122</b>	<b>21,461</b>	<b>71,330</b>



(単位:百万円)

											受託等事業費							
有償資金協力 (経費)事業	援助促進事業	国・課題別事業 計画	フォローアップ 事業	事業評価	フォローアップ 関係費	研究関係事業	事業 附帯	事業 支援	国内機 関関係費	在外事 務所関係費	計	海外開 発計画 調査 事業	資源開 発協力 基礎 調査事業	海外農 林業開 発 協力問題 調査事業	有償技 術協力 事業	野口英 世アフリ カ 賞基金 事業費	国際機 関等連 携 調査事業	計
16,943	68,104	35,990	351	1,459	1,718	226	2,254	15,796			1,814,733	79,073	24,335		3			103,411
258	1,704	2,287	60	23	342		266	2,082			119,676	1,367	6,258					7,626
2,099	9,032	13,083	257	510	837	15	1,036	6,535			758,856	19,524	20,903					40,427
1,443	10,433	6,985	43	228	632		1,099	3,437			290,377	12,446	4,581		22			17,049
2,349	17,683	22,942	247	395	987	145	1,820	16,190			710,581	13,113	5,857	789	54			19,813
492	1,284	3,172	40	90	116		246	1,458			104,357	7,615	2,883					10,498
3,596	8,096	15,301	161	2,227	562	1,843	83,016	165,069	12,674	29,080	547,248	5,349	3,145			31	22	8,547
		337									30,417							
<b>27,180</b>	<b>116,336</b>	<b>100,097</b>	<b>1,159</b>	<b>4,931</b>	<b>5,193</b>	<b>2,228</b>	<b>89,737</b>	<b>210,568</b>	<b>12,674</b>	<b>29,080</b>	<b>4,376,246</b>	<b>138,487</b>	<b>67,963</b>	<b>789</b>	<b>78</b>	<b>31</b>	<b>22</b>	<b>207,370</b>

## 第4部 資金協力

### 4-1 有償資金協力

4-1-1	円借款案件一覧（2013年度新規承諾分）	149
4-1-2	海外投融資案件一覧（2013年度新規承諾分）	150
4-1-3	金融目的別承諾状況（過去5年）	151
4-1-4	金融目的別実行状況（過去5年）	151
4-1-5	金融目的別回収状況（過去5年）	151
4-1-6	金融目的別残高状況（過去5年）	151
4-1-7	地域別承諾状況（過去5年）	151
4-1-8	円借款の地域別承諾状況（過去2年）	152
4-1-9	海外投融資の地域別承諾状況（過去2年）	152
4-1-10	部門別承諾状況（過去2年・累計）	153
4-1-11	地域・国別承諾状況（過去2年・累計）	154
4-1-12	地域・国別残高状況（2013年度）	158
4-1-13	円借款の地域・国別融資実績（2013年度）	160
4-1-14	債権放棄の実施状況（2013年度）	162
4-1-15	海外投融資主要出資案件一覧	162
4-1-16	円借款受注企業名及び契約金額一覧（2013年度）本体契約	163
4-1-17	円借款受注企業名及び契約金額一覧（2013年度）コンサルタント契約	171
4-1-18	円借款調達条件（承諾ベース）	173
4-1-19	円借款調達先の国籍別比率（過去5年）	173
4-1-20	円借款調達先の国籍別比率（商品借款等を除く）（過去5年）	173

### 4-2 無償資金協力

4-2-1	実施監理案件一覧（2013年度）	174
4-2-2	地域・国別実施状況（過去2年）	178
4-2-3	分野別実施状況（過去2年）	180

## 4-1 有償資金協力

### 4-1-1 円借款案件一覧(2013年度新規承諾分)

(単位:百万円)

地域名	国名	案件名	実施機関	L/A調印日 またはアmend日	承諾額または 増額アmend額
<b>アジア地域</b>					<b>784,646</b>
インドネシア		連結性強化開発政策借款	インドネシア国家開発企画庁	2013/12/02	82,182
		ジャワ南線複線化事業(IV)	運輸省鉄道総局	2014/02/24	19,848
		ジャカルタ首都圏鉄道輸送能力増強事業(I)	運輸省鉄道総局	2014/02/24	16,875
		貧困削減地方インフラ開発事業(II)	公共事業省居住総局	2014/02/24	16,322
		ジャカルタ特別州下水道整備事業(E/S)	公共事業省居住総局	2014/02/24	10,029
		メラビ山緊急防災事業(II)	公共事業省水資源総局	2014/02/24	1,968
		ウオノギリ多目的ダム・貯水池堆砂対策事業(II)	公共事業省水資源総局	2014/02/24	5,111
		高等人材開発事業(IV)	公共事業省水資源総局	2014/02/24	4,954
			国家開発企画庁企画官教育センター	2014/02/24	7,075
フィリピン		フィリピン沿岸警備隊海上安全対応能力強化事業	運輸交通・通信省	2013/12/14	18,732
		災害復旧スタンドバイ借款	財務省	2014/03/19	50,000
カンボジア		国道5号線改修事業(バタンバンーシソボン間)	公共事業運輸省	2013/05/16	8,852
ラオス		ナムグム第一水力発電所拡張事業	ラオス電力公社	2013/06/21	15,062
		第9次貧困削減支援オペレーション	財務省	2014/01/10	5,545
		ビエンチャン国際空港ターミナル拡張事業	公共事業運輸省民間空港局	2014/01/10	500
ベトナム		ハノイ市環状3号線整備事業(マイジックータンロン南間)	交通運輸省	2013/12/24	9,017
		ノイバイ国際空港第二旅客ターミナルビル建設事業(III)	ベトナム空港会社	2013/12/24	165,593
		ダニム水力発電所増設事業	ダニム・ハムトウアン・ダーミー水力発電会社	2014/02/28	20,591
		気候変動対策支援プログラム(IV)	天然資源環境省	2014/03/06	26,062
		第2次経済運営・競争力強化借款	ベトナム国家銀行	2014/03/06	7,515
		南北高速道路建設事業(ダナンークアンガイ間)(II)	ベトナム高速道路公団	2014/03/18	10,000
		南北高速道路建設事業(ホーチミンーゾーザイ間)(III)	ベトナム高速道路公団	2014/03/18	15,000
		ラックフェン国際港建設事業(港湾)(II)	ベトナム海運総局	2014/03/18	30,008
		ラックフェン国際港建設事業(道路・橋梁)(II)	ベトナム道路総局	2014/03/18	18,459
ミャンマー		貧困削減地方開発事業(フェーズ1)	国家計画・経済開発省対外経済関係局/建設省公共事業局/電力省地方配電公社	2013/06/07	21,051
		インフラ緊急復旧改善事業(フェーズ1)	電力省ミャンマー電力公社	2013/06/07	16,907
		ティラワ地区インフラ開発事業(フェーズ1)	電力省ミャンマー電力公社/電力省ヤンゴン配電公社/運輸省ミャンマー港湾公社	2013/06/07	51,052
モンゴル		ウランバートル第4火力発電所効率化事業	エネルギー省	2013/11/15	17,000
		工学系高等教育支援事業	教育・科学省	2014/03/12	14,052
インド		ムンバイメトロ3号線建設事業	ムンバイ都市鉄道公社	2013/09/17	20,000
		タミル・ナド州投資促進プログラム	タミル・ナド州財務局	2013/11/12	11,736
		インド工科大学ハイデラバード校整備事業	インド工科大学ハイデラバード校	2014/01/28	4,201
		インド工科大学ハイデラバード校整備事業(フェーズ2)	インド工科大学ハイデラバード校	2014/01/28	7,535
		ビハール州国道整備事業(フェーズ2)	ビハール州道路開発公社	2014/01/30	311,540
		デリー高速輸送システム建設事業フェーズ3(II)	デリー交通公社	2014/03/31	71,000
		アグラ上水道整備事業(II)	ウツタル・プラデシュ州水道局	2014/03/31	13,000
		ハリヤナ州配電設備改善事業	北部ハリヤナ配電公社/南部ハリヤナ配電公社	2014/03/31	5,332
スリランカ		ケラニ河新橋建設事業	道路・港湾・海運省	2014/03/28	17,703
ウズベキスタン		ナボイ火力発電所近代化事業	ウズベキスタン電力公社(ウズベクエネルギー)	2013/08/22	21,426
<b>大洋州地域</b>					<b>8,340</b>
バブアニューギニア					8,340
		ラムシステム送電網強化事業	バブアニューギニア電力公社	2013/08/22	8,340
<b>北米・中南米地域</b>					<b>11,496</b>
ニカラグア					1,496
		持続可能な電化及び再生可能エネルギー促進事業	国家送電公社	2013/10/08	1,496
ペルー		災害復旧スタンドバイ借款	経済財政省	2014/03/31	10,000
<b>中東地域</b>					<b>70,888</b>
イラク					10,000
					39,118

地域名	国名	案件名	実施機関	L/A調印日 またはアmend日	承諾額または 増額アmend額
		港湾セクター復興事業(Ⅱ)	イラク運輸省	2014/02/16	39,118
	ヨルダン	財政強化型開発政策借款	計画・国際協力省	2014/03/17	12,000
	モロッコ	基礎教育セクター支援事業	国民教育・職業訓練省	2013/12/06	8,899
	チュニジア	地方都市水環境改善事業	チュニジア下水整備公社	2013/06/21	10,871
<b>アフリカ地域</b>					<b>51,936</b>
	タンザニア	第二次道路セクター支援事業	タンザニア道路公団	2013/04/08	12,602
		小規模灌漑開発事業	タンザニア連合共和国農業・食料 安全保障・協同組合省	2013/05/30	7,659
		第10次貧困削減支援借款	タンザニア連合共和国財務省	2013/06/18	3,443
	カーボヴェルデ	サンティアゴ島上水道システム整備事業	環境・住宅・国土整備省	2013/12/20	1,500
	モザンビーク	マンディンバ・リシガ間道路改善事業	モザンビーク道路庁	2013/11/29	15,292
		マプト・ガス複合式火力発電所整備事業	モザンビーク電力公社	2014/01/13	15,292
<b>欧州地域</b>					<b>48,905</b>
	トルコ	ボスポラス海峡横断地下鉄整備事業(Ⅱ)	トルコ運輸海事通信省インフラ投資総局	2014/01/17	42,979
	モルドバ	医療サービス改善事業	モルドバ共和国保健省	2013/06/27	5,926
<b>国際機関等</b>					<b>9,480</b>
	アフリカ開発銀行	アフリカの民間セクター開発のための共同イニシアティブの下での民間セクター支援融資(Ⅳ)	アフリカ開発銀行	2013/12/16	9,480
<b>合計</b>		<b>53件(22カ国・1機関)</b>			<b>985,691</b>

(注)2013年度の合計値のうち、件数には承諾済L/Aの増額変更1件を含まず、承諾額には承諾済L/Aの増額変更分(430億円)を含む。

#### 4-1-2 海外投融資案件一覧(2013年度新規承諾分)

(単位:百万円)

地域名	国名	案件名	取引先	融資/出資 承諾日	承諾額
<b>アジア地域</b>					<b>80</b>
	インドネシア	産業人材育成事業	インドネシア国際銀行	2014/03/13	80
<b>合計</b>		<b>1件(1カ国)</b>			<b>80</b>

### 4-1-3 金融目的別承諾状況(過去5年)

(単位:億円・件・%)

	2009年度			2010年度			2011年度			2012年度			2013年度		
	件数	金額	構成比	件数	金額	構成比	件数	金額	構成比	件数	金額	構成比	件数	金額	構成比
円借款	62	9,676	100.0	36	5,389	100.0	62	9,490	100.0	55	12,229	99.7	53	9,857	100.0
海外投融資							2	4	0.0	1	38	0.3	1	1	0.0
貸付							1	2	0.0	1	38	0.3	1	1	0.0
出資							1	2	0.0						
<b>合計</b>	<b>62</b>	<b>9,676</b>	<b>100.0</b>	<b>36</b>	<b>5,389</b>	<b>100.0</b>	<b>64</b>	<b>9,494</b>	<b>100.0</b>	<b>56</b>	<b>12,267</b>	<b>100.0</b>	<b>54</b>	<b>9,858</b>	<b>100.0</b>

(注)2010年度及び2013年度の合計値のうち、件数には承諾済L/Aの増額変更各1件を含まず、承諾額には増額変更分(421億円、430億円)を含む。

### 4-1-4 金融目的別実行状況(過去5年)

(単位:億円・%)

	2009年度		2010年度		2011年度		2012年度		2013年度	
	金額	構成比	金額	構成比	金額	構成比	金額	構成比	金額	構成比
円借款	7,450	100.0	6,777	100.0	6,097	100.0	8,644	100.0	7,495	100.0
海外投融資	1	0.0			0	0.0	3	0.0	3	0.0
<b>合計</b>	<b>7,451</b>	<b>100.0</b>	<b>6,777</b>	<b>100.0</b>	<b>6,097</b>	<b>100.0</b>	<b>8,646</b>	<b>100.0</b>	<b>7,498</b>	<b>100.0</b>

### 4-1-5 金融目的別回収状況(過去5年)

(単位:億円・%)

	2009年度		2010年度		2011年度		2012年度		2013年度	
	金額	構成比	金額	構成比	金額	構成比	金額	構成比	金額	構成比
円借款	6,417	95.2	6,803	99.9	6,287	98.3	7,891	96.0	7,050	99.2
海外投融資	327	4.8	6	0.1	111	1.7	330	4.0	58	0.8
<b>合計</b>	<b>6,744</b>	<b>100.0</b>	<b>6,809</b>	<b>100.0</b>	<b>6,398</b>	<b>100.0</b>	<b>8,220</b>	<b>100.0</b>	<b>7,108</b>	<b>100.0</b>

(注)各年度の繰上償還額(翌年度以降に原償還期日が予定されていたもののうち当該年度中に償還された額)は、2009年度:36億円、2010年度:715億円、2011年度:133億円、2012年度:112億円、2013年度:560億円。

### 4-1-6 金融目的別残高状況(過去5年)

(単位:億円・%)

	2009年度		2010年度		2011年度		2012年度		2013年度	
	金額	構成比	金額	構成比	金額	構成比	金額	構成比	金額	構成比
円借款	114,809	98.9	114,792	98.9	113,686	99.0	113,423	99.4	113,490	99.4
海外投融資	1,279	1.1	1,272	1.1	1,159	1.0	727	0.6	666	0.6
<b>合計</b>	<b>116,088</b>	<b>100.0</b>	<b>116,063</b>	<b>100.0</b>	<b>114,845</b>	<b>100.0</b>	<b>114,150</b>	<b>100.0</b>	<b>114,155</b>	<b>100.0</b>

(注1)債権管理上の実績であり、独法会計基準に基づく決算値とは計上方法が異なる。

(注2)2013年度残高の前年度比伸び率は円借款0.1%、海外投融資△8.5%、円借款、海外投融資の合計0.0%であった。

### 4-1-7 地域別承諾状況(過去5年)

(単位:億円・件・%)

地域名	2009年度			2010年度			2011年度			2012年度			2013年度		
	件数	金額	構成比	件数	金額	構成比	件数	金額	構成比	件数	金額	構成比	件数	金額	構成比
アジア地域	43	6,472	66.9	26	4,087	75.8	50	7,695	81.1	39	10,370	84.5	39	7,847	79.6
大洋州地域	1	83	0.9							1	49	0.4	1	83	0.8
北米・中南米地域	3	293	3.0	3	302	5.6	3	412	4.3	6	475	3.9	2	115	1.2
中東地域	7	1,552	16.0				5	773	8.1	6	901	7.3	4	709	7.2
アフリカ地域	5	463	4.8	7	579	10.7	2	77	0.8	4	472	3.8	6	519	5.3
欧州地域	3	813	8.4		421	7.8	3	453	4.8				1	489	5.0
国際機関等							1	84	0.9				1	95	1.0
その他															
<b>合計</b>	<b>62</b>	<b>9,676</b>	<b>100.0</b>	<b>36</b>	<b>5,389</b>	<b>100.0</b>	<b>64</b>	<b>9,494</b>	<b>100.0</b>	<b>56</b>	<b>12,267</b>	<b>100.0</b>	<b>54</b>	<b>9,858</b>	<b>100.0</b>

(注)2010年度及び2013年度の合計値のうち、件数には承諾済L/Aの増額変更各1件を含まず、承諾額には増額変更分(421億円、430億円)を含む。

#### 4-1-8 円借款の地域別承諾状況(過去2年)

(単位:億円・件・%)

地域名	2012年度			2013年度		
	件数	金額	構成比	件数	金額	構成比
<b>アジア地域</b>	<b>38</b>	<b>10,332</b>	<b>84.5</b>	<b>38</b>	<b>7,846</b>	<b>79.6</b>
東南アジア	19	4,613	37.7	26	3,915	39.7
東アジア				2	117	1.2
南アジア	19	5,719	46.8	9	3,466	35.2
中央アジア・コーカサス				1	349	3.5
<b>大洋州地域</b>	<b>1</b>	<b>49</b>	<b>0.4</b>	<b>1</b>	<b>83</b>	<b>0.8</b>
<b>北米・中南米地域</b>	<b>6</b>	<b>475</b>	<b>3.9</b>	<b>2</b>	<b>115</b>	<b>1.2</b>
中米・カリブ	1	99	0.8	1	15	0.2
南米	5	376	3.1	1	100	1.0
<b>中東地域</b>	<b>6</b>	<b>901</b>	<b>7.4</b>	<b>4</b>	<b>709</b>	<b>7.2</b>
<b>アフリカ地域</b>	<b>4</b>	<b>472</b>	<b>3.9</b>	<b>6</b>	<b>519</b>	<b>5.3</b>
<b>欧州地域</b>				<b>1</b>	<b>489</b>	<b>5.0</b>
<b>国際機関等</b>				<b>1</b>	<b>95</b>	<b>1.0</b>
<b>合計</b>	<b>55</b>	<b>12,229</b>	<b>100.0</b>	<b>53</b>	<b>9,857</b>	<b>100.0</b>

(注)2013年度の合計値のうち、件数には承諾済L/Aの増額変更1件を含まず、承諾額には承諾済L/Aの増額変更分(430億円)を含む。

#### 4-1-9 海外投融資の地域別承諾状況(過去2年)

(単位:億円・件・%)

地域名	2012年度			2013年度		
	件数	金額	構成比	件数	金額	構成比
<b>アジア地域</b>	<b>1</b>	<b>38</b>	<b>100.0</b>	<b>1</b>	<b>1</b>	<b>100.0</b>
東南アジア	1	38	100.0	1	1	100.0
東アジア						
南アジア						
中央アジア・コーカサス						
<b>大洋州地域</b>						
<b>北米・中南米地域</b>						
中米・カリブ						
南米						
<b>中東地域</b>						
<b>アフリカ地域</b>						
<b>欧州地域</b>						
<b>国際機関等</b>						
<b>合計</b>	<b>1</b>	<b>38</b>	<b>100.0</b>	<b>1</b>	<b>1</b>	<b>100.0</b>

# 4-1-10 部門別承諾状況(過去2年・累計)

(単位:億円・%)

部門名	2012年度									2013年度									累計								
	円借款			海外投融資			計			円借款			海外投融資			計			円借款			海外投融資			計		
	件数	金額	構成比	件数	金額	構成比	件数	金額	構成比	件数	金額	構成比	件数	金額	構成比	件数	金額	構成比	件数	金額	構成比	件数	金額	構成比	件数	金額	構成比
<b>電力・ガス</b>	<b>10</b>	<b>1,852</b>	<b>15.1</b>				<b>10</b>	<b>1,852</b>	<b>15.1</b>	<b>9</b>	<b>1,201</b>	<b>12.2</b>				<b>9</b>	<b>1,201</b>	<b>12.2</b>	<b>645</b>	<b>64,832</b>	<b>21.5</b>	<b>20</b>	<b>191</b>	<b>3.6</b>	<b>665</b>	<b>65,024</b>	<b>21.2</b>
多目的ダム																			61	2,738	0.9	3	8	0.2	64	2,746	0.9
発電所	5	697	5.7				5	697	5.7	4	639	6.5				4	639	6.5	384	44,295	14.7	12	74	1.4	396	44,368	14.4
送電線	3	954	7.8				3	954	7.8	2	351	3.6				2	351	3.6	165	13,832	4.6	2	15	0.3	167	13,846	4.5
ガス																			16	2,648	0.9	3	95	1.8	19	2,743	0.9
その他電力・ガス	2	201	1.6				2	201	1.6	3	211	2.1				3	211	2.1	19	1,320	0.4				19	1,320	0.4
<b>運輸</b>	<b>23</b>	<b>5,115</b>	<b>41.8</b>				<b>23</b>	<b>5,115</b>	<b>41.7</b>	<b>18</b>	<b>5,669</b>	<b>57.5</b>				<b>18</b>	<b>5,669</b>	<b>57.5</b>	<b>897</b>	<b>96,087</b>	<b>31.8</b>	<b>32</b>	<b>229</b>	<b>4.4</b>	<b>929</b>	<b>96,316</b>	<b>31.3</b>
道路	6	1,002	8.2				6	1,002	8.2	7	1,138	11.5				7	1,138	11.5	300	27,999	9.3	10	104	2.0	310	28,103	9.1
橋梁	6	933	7.6				6	933	7.6	2	519	5.3				2	519	5.3	77	6,529	2.2				77	6,529	2.1
鉄道	6	2,689	22.0				6	2,689	22.0	4	2,872	29.1				4	2,872	29.1	235	37,179	12.3	8	34	0.7	243	37,214	12.1
空港	1	108	0.9				1	108	0.9	2	351	3.6				2	351	3.6	76	9,775	3.2	1	0	0.0	77	9,776	3.2
港湾	3	218	1.8				3	218	1.8	2	602	6.1				2	602	6.1	142	10,688	3.5	5	66	1.3	147	10,754	3.5
海運										1	187	1.9				1	187	1.9	48	2,398	0.8	5	18	0.3	53	2,416	0.8
その他運輸	1	164	1.3				1	164	1.3										19	1,518	0.5	3	7	0.1	22	1,525	0.5
<b>通信</b>	<b>1</b>	<b>117</b>	<b>1.0</b>				<b>1</b>	<b>117</b>	<b>1.0</b>										<b>201</b>	<b>10,236</b>	<b>3.4</b>	<b>11</b>	<b>73</b>	<b>1.4</b>	<b>212</b>	<b>10,309</b>	<b>3.4</b>
通信	1	117	1.0				1	117	1.0										176	9,208	3.0	11	73	1.4	187	9,282	3.0
放送																			24	1,009	0.3				24	1,009	0.3
その他通信																			1	19	0.0				1	19	0.0
<b>灌漑・治水・干拓</b>	<b>2</b>	<b>224</b>	<b>1.8</b>				<b>2</b>	<b>224</b>	<b>1.8</b>	<b>3</b>	<b>135</b>	<b>1.4</b>				<b>3</b>	<b>135</b>	<b>1.4</b>	<b>247</b>	<b>14,587</b>	<b>4.8</b>	<b>4</b>	<b>24</b>	<b>0.5</b>	<b>251</b>	<b>14,611</b>	<b>4.8</b>
<b>農林・水産業</b>																			<b>155</b>	<b>10,263</b>	<b>3.4</b>	<b>259</b>	<b>1,396</b>	<b>26.6</b>	<b>414</b>	<b>11,659</b>	<b>3.8</b>
農業																			94	6,251	2.1	123	682	13.0	217	6,933	2.3
林業																			42	3,557	1.2	75	552	10.5	117	4,109	1.3
水産業																			19	454	0.2	60	160	3.0	79	614	0.2
牧畜業																						1	3	0.1	1	3	0.0
<b>鉱工業</b>	<b>2</b>	<b>451</b>	<b>3.7</b>				<b>2</b>	<b>451</b>	<b>3.7</b>	<b>1</b>	<b>200</b>	<b>2.0</b>				<b>1</b>	<b>200</b>	<b>2.0</b>	<b>238</b>	<b>19,297</b>	<b>6.4</b>	<b>407</b>	<b>2,462</b>	<b>46.9</b>	<b>645</b>	<b>21,759</b>	<b>7.1</b>
鉱業	2	451	3.7				2	451	3.7										57	2,372	0.8	158	563	10.7	215	2,936	1.0
工業										1	200	2.0				1	200	2.0	178	16,856	5.6	248	1,865	35.5	426	18,721	6.1
その他鉱工業																			3	70	0.0	1	33	0.6	4	103	0.0
<b>社会的サービス</b>	<b>12</b>	<b>1,949</b>	<b>15.9</b>	<b>1</b>	<b>38</b>	<b>100</b>	<b>13</b>	<b>1,987</b>	<b>16.2</b>	<b>12</b>	<b>1,239</b>	<b>12.6</b>	<b>1</b>	<b>1</b>	<b>100.0</b>	<b>13</b>	<b>1,240</b>	<b>12.6</b>	<b>535</b>	<b>45,059</b>	<b>14.9</b>	<b>35</b>	<b>435</b>	<b>8.3</b>	<b>570</b>	<b>45,493</b>	<b>14.8</b>
上下水道・衛生	9	1,695	13.9	1	38	100	10	1,733	14.1	4	444	4.5				4	444	4.5	281	27,941	9.2	8	105	2.0	289	28,046	9.1
教育										4	395	4.0	1	1	100.0	5	395	4.0	82	5,217	1.7	4	8	0.1	86	5,225	1.7
保健・医療	1	102	0.8				1	102	0.8	1	59	0.6				1	59	0.6	35	1,566	0.5	1	0	0.0	36	1,566	0.5
観光	1	29	0.2				1	29	0.2										18	1,244	0.4	7	155	3.0	25	1,399	0.5
都市・農村生活基盤										2	270	2.7				2	270	2.7	52	4,554	1.5	14	155	2.9	66	4,708	1.5
行政機能強化										1	71	0.7				1	71	0.7	17	731	0.2				17	731	0.2
総合的環境保全																			44	2,882	1.0	1	12	0.2	45	2,894	0.9
その他社会的サービス	1	122	1.0				1	122	1.0										6	924	0.3				6	924	0.3
<b>商品借款等</b>	<b>5</b>	<b>2,521</b>	<b>20.6</b>				<b>5</b>	<b>2,521</b>	<b>20.6</b>	<b>9</b>	<b>1,318</b>	<b>13.4</b>				<b>9</b>	<b>1,318</b>	<b>13.4</b>	<b>290</b>	<b>40,268</b>	<b>13.3</b>				<b>290</b>	<b>40,268</b>	<b>12.9</b>
その他										1	95	1.0				1	95	1.0	17	1,462	0.5	40	439	8.4	57	1,901	0.8
<b>合計</b>	<b>55</b>	<b>12,229</b>	<b>100.0</b>	<b>1</b>	<b>38</b>	<b>100</b>	<b>56</b>	<b>12,267</b>	<b>100.0</b>	<b>53</b>	<b>9,857</b>	<b>100.0</b>	<b>1</b>	<b>1</b>	<b>100.0</b>	<b>54</b>	<b>9,858</b>	<b>100.0</b>	<b>3,225</b>	<b>302,089</b>	<b>100.0</b>	<b>808</b>	<b>5,250</b>	<b>100.0</b>	<b>4,033</b>	<b>307,339</b>	<b>100.0</b>
<b>債務返済</b>																			<b>208</b>	<b>21,101</b>					<b>208</b>	<b>21,101</b>	

(注) 2013年度の合計値のうち、件数には承諾済L/Aの増額変更1件を含まず、承諾額には承諾済L/Aの増額変更分(430億円)を含む。

#### 4-1-11 地域・国別承諾状況(過去2年・累計)

地域名	国名	2012年度					
		円借款		海外投融資		計	
		件数	承諾額	件数	承諾額	件数	承諾額
<b>アジア地域</b>		<b>38</b>	<b>10,332</b>	<b>1</b>	<b>38</b>	<b>39</b>	<b>10,370</b>
東南アジア		19	4,613	1	38	20	4,651
	ブルネイ						
	インドネシア	4	256			4	256
	マレーシア						
	フィリピン	3	618			3	618
	シンガポール						
	タイ						
	カンボジア						
	ラオス						
	東ティモール						
	ベトナム	11	1,750	1	38	12	1,788
	ミャンマー	1	1,989			1	1,989
東アジア							
	中華人民共和国						
	大韓民国						
	モンゴル						
	香港						
	その他						
南アジア		19	5,719			19	5,719
	ブータン						
	バングラデシュ	7	1,664			7	1,664
	インド	7	3,493			7	3,493
	モルディブ						
	ネパール	1	151			1	151
	パキスタン						
	スリランカ	4	411			4	411
	アフガニスタン						
中央アジア・コーカサス							
	アルメニア						
	アゼルバイジャン						
	カザフスタン						
	キルギス						
	トルクメニスタン						
	ウズベキスタン						
	ゲルジア						
<b>大洋州地域</b>		<b>1</b>	<b>49</b>			<b>1</b>	<b>49</b>
	フィジー						
	バブアニューギニア						
	ソロモン						
	バヌアツ	1	49			1	49
	サモア						
	マリアナ諸島						
<b>北米・中南米地域</b>		<b>6</b>	<b>475</b>			<b>6</b>	<b>475</b>
中米・カリブ		1	99			1	99
	コスタリカ						
	ドミニカ共和国						
	エルサルバドル						
	グアテマラ	1	99			1	99
	仏領ギアナ						
	ホンジュラス						
	ジャマイカ						
	メキシコ						
	ニカラグア						
	パナマ						
	トリニダード・トバゴ						
南米		5	376			5	376
	アルゼンチン						
	ボリビア						
	ブラジル	1	164			1	164
	チリ						
	コロンビア						
	エクアドル						
	パラグアイ						
	ペルー	4	211			4	211
	スリナム						
	ウルグアイ						
<b>中東地域</b>		<b>6</b>	<b>901</b>			<b>6</b>	<b>901</b>
	バーレーン						
	イラン						
	イラク	4	670			4	670
	ヨルダン	1	122			1	122
	クウェート						



(単位:億円・件)

2013年度						累計					
円借款		海外投融資		計		円借款		海外投融資		計	
件数	承諾額	件数	承諾額	件数	承諾額	件数	承諾額	件数	承諾額	件数	承諾額
<b>38</b>	<b>7,846</b>	<b>1</b>	<b>1</b>	<b>39</b>	<b>7,847</b>	<b>2,641</b>	<b>244,622</b>	<b>410</b>	<b>2,409</b>	<b>3,051</b>	<b>247,031</b>
26	3,915	1	1	27	3,916	1,566	131,019	330	2,009	1,896	133,028
								2	4	2	4
8	822	1	1	9	823	680	46,565	191	1,363	871	47,928
						75	9,238	44	255	119	9,493
2	687			2	687	286	23,980	34	51	320	24,031
						2	12	12	83	14	94
						242	21,644	35	195	277	21,839
1	89			1	89	14	513	2	2	16	515
3	151			3	151	12	382	2	4	14	385
						1	53			1	53
9	1,656			9	1,656	183	22,033	7	54	190	22,087
3	511			3	511	71	6,599	1	0	72	6,599
2	117			2	117	481	40,576	61	292	542	40,868
						369	33,597	25	221	394	33,818
						92	5,962	33	27	125	5,990
2	117			2	117	15	891			15	891
								2	38	2	38
						5	125	1	6	6	131
9	3,466			9	3,466	562	68,434	19	108	581	68,542
						2	58			2	58
						95	9,404	4	37	99	9,442
8	3,115			8	3,115	244	40,926	9	22	253	40,948
						1	27			1	27
						10	787			10	787
						83	7,985	3	33	86	8,018
1	350			1	350	126	9,240	3	15	129	9,256
						1	7			1	7
1	349			1	349	32	4,593			32	4,593
						2	318			2	318
						4	1,012			4	1,012
						6	951			6	951
						6	257			6	257
						1	45			1	45
1	349			1	349	11	1,779			11	1,779
						2	231			2	231
<b>1</b>	<b>83</b>			<b>1</b>	<b>83</b>	<b>19</b>	<b>906</b>	<b>20</b>	<b>111</b>	<b>39</b>	<b>1,017</b>
						1	23	2	10	3	33
1	83			1	83	16	788	12	88	28	876
								4	4	4	4
						1	49			1	49
						1	46			1	46
								2	9	2	9
<b>2</b>	<b>115</b>			<b>2</b>	<b>115</b>	<b>155</b>	<b>15,929</b>	<b>178</b>	<b>1,439</b>	<b>333</b>	<b>17,368</b>
1	15			1	15	50	5,154	40	238	90	5,392
						5	594	7	3	12	597
						4	316			4	316
						5	392			5	392
						6	368	2	2	8	369
								1	1	1	1
						6	348	4	28	10	376
						9	534			9	534
						9	2,054	24	200	33	2,254
1	15			1	15	4	226			4	226
						2	323			2	323
								2	3	2	3
1	100			1	100	105	10,775	138	1,202	243	11,977
						1	82			1	82
						7	470	2	5	9	475
						20	3,313	82	914	102	4,227
						3	244	11	122	14	365
						4	466			4	466
						7	638	5	5	12	643
						16	1,369	9	23	25	1,392
1	100			1	100	46	4,122	26	123	72	4,245
								1	6	1	6
						1	72	2	5	3	77
<b>4</b>	<b>709</b>			<b>4</b>	<b>709</b>	<b>183</b>	<b>20,268</b>	<b>68</b>	<b>442</b>	<b>251</b>	<b>20,710</b>
								1	1	1	1
						2	461	13	65	15	527
1	391			1	391	20	4,708	6	12	26	4,720
1	120			1	120	19	2,148	1	2	20	2,150
								3	1	3	1

地域名	国名	2012年度					
		円借款		海外投融資		計	
		件数	承諾額	件数	承諾額	件数	承諾額
	レバノン						
	サウジアラビア						
	シリア						
	アラブ首長国連邦						
	イエメン						
	アルジェリア						
	エジプト						
	リビア						
	モロッコ	1	108			1	108
	チュニジア						
<b>アフリカ地域</b>		<b>4</b>	<b>472</b>			<b>4</b>	<b>472</b>
	スーダン						
	ボツワナ	1	87			1	87
	エチオピア						
	ガンビア						
	ガーナ						
	ケニア	1	277			1	277
	リベリア						
	マラウイ						
	ナミビア						
	ナイジェリア						
	ソマリア						
	南アフリカ共和国						
	スワジランド						
	ウガンダ						
	タンザニア						
	ザンビア	1	29			1	29
	ジンバブエ						
	ベナン						
	ブルキナファソ						
	ブルンジ						
	カメルーン						
	カーボヴェルデ						
	中央アフリカ						
	コートジボワール						
	ギニア						
	マダガスカル						
	マリ						
	モーリタニア						
	モーリシャス						
	モザンビーク	1	79			1	79
	ニジェール						
	ルワンダ						
	セネガル						
	シエラレオネ						
	トーゴ						
	コンゴ民主共和国						
<b>欧州地域</b>							
	トルコ						
	アルバニア						
	ブルガリア						
	スロバキア						
	ルーマニア						
	セルビア						
	マケドニア旧ユーゴスラビア共和国						
	ボスニア・ヘルツェゴビナ						
	モルドバ						
	ウクライナ						
	ギリシャ						
	ハンガリー						
	ポーランド						
<b>国際機関等</b>							
<b>その他</b>							
	<b>合計</b>	<b>55</b>	<b>12,229</b>	<b>1</b>	<b>38</b>	<b>56</b>	<b>12,267</b>

(注)2013年度の合計値のうち、件数には承諾済L/Aの増額変更1件を含まず、承諾額には承諾済L/Aの増額変更分(430億円)を含む。

2013年度						累計					
円借款		海外投融資		計		円借款		海外投融資		計	
件数	承諾額	件数	承諾額	件数	承諾額	件数	承諾額	件数	承諾額	件数	承諾額
						1	130			1	130
								21	313	21	313
						4	1,386			4	1,386
								3	4	3	4
						5	493			5	493
						8	139	5	5	13	144
						50	5,343	5	24	55	5,367
								7	13	7	13
1	89			1	89	35	2,899	3	2	38	2,901
1	109			1	109	39	2,560			39	2,560
<b>6</b>	<b>519</b>			<b>6</b>	<b>519</b>	<b>171</b>	<b>9,924</b>	<b>84</b>	<b>323</b>	<b>255</b>	<b>10,247</b>
						4	105	1	1	5	106
						5	220			5	220
						2	37	2	5	4	42
								1	1	1	1
						17	1,251	3	2	20	1,253
						36	2,938	2	2	38	2,939
						1	40	10	17	11	57
						8	331			8	331
						1	101			1	101
						3	551	5	15	8	566
						2	65			2	65
						3	141			3	141
						1	44	1	3	2	47
						5	277			5	277
3	126			3	126	19	607	2	1	21	609
						8	465			8	465
						6	381	1	0	7	381
						1	38			1	38
								2	2	2	2
						2	33			2	33
						4	171	2	4	6	175
1	153			1	153	3	259			3	259
						1	6			1	6
						2	122	5	23	7	145
						4	160	5	29	9	189
						5	107	4	5	9	112
						2	87			2	87
						3	111	3	9	6	120
						4	161			4	161
2	240			2	240	5	412			5	412
						1	32	10	112	11	144
						3	46			3	46
						4	155	6	7	10	162
						1	20	1	0	2	20
						3	93			3	93
						2	356	18	83	20	439
1	489			1	489	52	9,826	5	25	57	9,851
	430				430	28	6,522	3	21	31	6,543
						4	181			4	181
						6	770			6	770
						1	111			1	111
						5	1,182			5	1,182
						1	283			1	283
						1	97			1	97
						2	167			2	167
1	59			1	59	1	59			1	59
						1	191			1	191
								2	3	2	3
						1	49			1	49
						1	214			1	214
1	95			1	95	4	615			4	615
								43	500	43	500
<b>53</b>	<b>9,857</b>	<b>1</b>	<b>1</b>	<b>54</b>	<b>9,858</b>	<b>3,225</b>	<b>302,089</b>	<b>808</b>	<b>5,250</b>	<b>4,033</b>	<b>307,339</b>

## 4-1-12 地域・国別残高状況(2013年度)

(単位:億円・件)

地域名	国名	円借款		海外投融資		計	
		件数	残高	件数	残高	件数	残高
<b>アジア地域</b>		<b>1,529</b>	<b>94,887</b>	<b>24</b>	<b>346</b>	<b>1,553</b>	<b>95,233</b>
東南アジア		759	48,720	21	309	780	49,029
	インドネシア	316	19,634	20	307	336	19,942
	マレーシア	22	2,539			22	2,539
	フィリピン	194	8,281			194	8,281
	タイ	38	4,370			38	4,370
	カンボジア	10	187			10	187
	ラオス	9	124			9	124
	東ティモール	1	2			1	2
	ベトナム	167	11,588	1	2	168	11,590
	ミャンマー	2	1,995			2	1,995
東アジア		353	15,899	1	11	354	15,911
	中華人民共和国	337	15,411	1	11	338	15,422
	大韓民国	3	9			3	9
	モンゴル	13	479			13	479
南アジア		389	27,619	2	26	391	27,645
	ブータン	2	43			2	43
	バングラデシュ	58	2,164	1	23	59	2,188
	インド	191	15,536			191	15,536
	モルディブ	1	26			1	26
	ネパール	4	115			4	115
	パキスタン	28	5,971	1	2	29	5,973
	スリランカ	105	3,764			105	3,764
中央アジア・コーカサス		28	2,648			28	2,648
	アルメニア	2	304			2	304
	アゼルバイジャン	4	612			4	612
	カザフスタン	6	717			6	717
	キルギス	2	277			2	277
	トルクメニスタン	1	31			1	31
	ウズベキスタン	10	585			10	585
	グルジア	3	123			3	123
<b>大洋州地域</b>		<b>12</b>	<b>195</b>			<b>12</b>	<b>195</b>
	フィジー	1	11			1	11
	パプアニューギニア	9	154			9	154
	バヌアツ	1	2			1	2
	サモア	1	29			1	29
<b>北米・中南米地域</b>		<b>86</b>	<b>3,558</b>	<b>23</b>	<b>258</b>	<b>109</b>	<b>3,816</b>
中米・カリブ		29	1,092			29	1,092
	コスタリカ	4	142			4	142
	ドミニカ共和国	3	61			3	61
	エルサルバドル	5	208			5	208
	グアテマラ	6	169			6	169
	ジャマイカ	5	85			5	85
	メキシコ	4	214			4	214
	パナマ	2	213			2	213
南米		57	2,466	23	258	80	2,724
	アルゼンチン	1	47			1	47
	ブラジル	16	934	23	258	39	1,191
	エクアドル	7	85			7	85
	パラグアイ	8	272			8	272
	ペルー	24	1,126			24	1,126
	ウルグアイ	1	2			1	2
<b>中東地域</b>		<b>124</b>	<b>8,083</b>	<b>12</b>	<b>60</b>	<b>136</b>	<b>8,142</b>
	イラン	2	177			2	177
	イラク	15	1,471			15	1,471
	ヨルダン	18	1,060			18	1,060
	レバノン	1	56			1	56
	サウジアラビア			12	60	12	60
	シリア	3	440			3	440
	イエメン	4	236			4	236
	アルジェリア	1	13			1	13
	エジプト	18	2,643			18	2,643
	モロッコ	29	1,249			29	1,249
	チュニジア	33	738			33	738
<b>アフリカ地域</b>		<b>74</b>	<b>2,054</b>			<b>74</b>	<b>2,054</b>
	スーダン	5	78			5	78
	ボツワナ	3	29			3	29
	ケニア	28	1,135			28	1,135
	ナミビア	1	70			1	70
	ソマリア	3	65			3	65
	南アフリカ共和国	1	7			1	7
	スワジランド	1	37			1	37
	ウガンダ	4	55			4	55
	タンザニア	10	203			10	203
	ザンビア	2	16			2	16

地域名	国名	円借款		海外投融資		計	
		件数	残高	件数	残高	件数	残高
	ジンバブエ	6	198			6	198
	カメルーン	2	22			2	22
	カーボヴェルデ	2	52			2	52
	モーリシャス	3	27			3	27
	モザンビーク	2	50			2	50
	セネガル	1	9			1	9
<b>欧州地域</b>		<b>34</b>	<b>4,099</b>			<b>34</b>	<b>4,099</b>
	トルコ	15	2,803			15	2,803
	アルバニア	4	63			4	63
	ブルガリア	3	250			3	250
	スロバキア	1	61			1	61
	ルーマニア	5	601			5	601
	セルビア	1	3			1	3
	マケドニア旧ユーゴスラビア共和国	1	79			1	79
	ボスニア・ヘルツェゴビナ	2	36			2	36
	ウクライナ	1	191			1	191
	ポーランド	1	12			1	12
<b>国際機関等</b>		<b>4</b>	<b>614</b>			<b>4</b>	<b>614</b>
<b>その他</b>				<b>1</b>	<b>2</b>	<b>1</b>	<b>2</b>
	<b>合計</b>	<b>1,863</b>	<b>113,490</b>	<b>60</b>	<b>666</b>	<b>1,923</b>	<b>114,155</b>

(注) 残高は債権管理上の実績であり、独法会計基準に基づく決算値とは計上方法が異なる。

## 4-1-13 円借款の地域・国別融資実績(2013年度)

(単位: 億円・件)

地域名	国名	承諾額		実行額	回収額	残高	累計承諾額	
		件数	金額	金額	金額	金額	件数	金額
<b>アジア地域</b>		<b>38</b>	<b>7,846</b>	<b>5,896</b>	<b>5,856</b>	<b>94,887</b>	<b>2,641</b>	<b>244,622</b>
東南アジア		26	3,915	3,141	3,551	48,720	1,566	131,019
	インドネシア	8	822	662	1,489	19,634	680	46,565
	マレーシア			114	290	2,539	75	9,238
	フィリピン	2	687	274	640	8,281	286	23,980
	シンガポール						2	12
	タイ			430	754	4,370	242	21,644
	カンボジア	1	89	25	2	187	14	513
	ラオス	3	151	6	4	124	12	382
	東ティモール			2		2	1	53
	ベトナム	9	1,656	1,621	372	11,588	183	22,033
	ミャンマー	3	511	7		1,995	71	6,599
東アジア		2	117	355	1,111	15,899	481	40,576
	中華人民共和国			215	1,085	15,411	369	33,597
	大韓民国				9	9	92	5,962
	モンゴル	2	117	140	17	479	15	891
	その他						5	125
南アジア		9	3,466	2,267	1,105	27,619	562	68,434
	ブータン			3		43	2	58
	バングラデシュ			384	104	2,164	95	9,404
	インド	8	3,115	1,454	746	15,536	244	40,926
	モルディブ					26	1	27
	ネパール			4	9	115	10	787
	パキスタン			150	38	5,971	83	7,985
	スリランカ	1	350	272	208	3,764	126	9,240
	アフガニスタン						1	7
中央アジア		1	349	134	89	2,648	32	4,593
	アルメニア			1	3	304	2	318
	アゼルバイジャン			43	13	612	4	1,012
	カザフスタン			31	42	717	6	951
	キルギス				0	277	6	257
	トルクメニスタン				2	31	1	45
	ウズベキスタン	1	349	19	26	585	11	1,779
	グルジア			39	3	123	2	231
<b>大洋州地域</b>		<b>1</b>	<b>83</b>	<b>6</b>	<b>19</b>	<b>195</b>	<b>19</b>	<b>906</b>
	フィジー				1	11	1	23
	バブアニューギニア	1	83	0	18	154	16	788
	バヌアツ			2		2	1	49
	サモア			4		29	1	46
<b>北米・中南米地域</b>		<b>2</b>	<b>115</b>	<b>110</b>	<b>381</b>	<b>3,558</b>	<b>155</b>	<b>15,929</b>
中米・カリブ		1	15	23	140	1,092	50	5,154
	コスタリカ			16	26	142	5	594
	ドミニカ共和国				9	61	4	316
	エルサルバドル				18	208	5	392
	グアテマラ			5	9	169	6	368
	ホンジュラス						6	348
	ジャマイカ				20	85	9	534
	メキシコ				51	214	9	2,054
	ニカラグア	1	15				4	226
	パナマ			2	7	213	2	323
南米		1	100	87	241	2,466	105	10,775
	アルゼンチン					47	1	82
	ボリビア						7	470
	ブラジル			40	104	934	20	3,313
	チリ						3	244
	コロンビア						4	466
	エクアドル				17	85	7	638
	パラグアイ			4	29	272	16	1,369
	ペルー	1	100	43	89	1,126	46	4,122
	ウルグアイ				2	2	1	72
<b>中東地域</b>		<b>4</b>	<b>709</b>	<b>928</b>	<b>471</b>	<b>8,083</b>	<b>183</b>	<b>20,268</b>
	イラン				12	177	2	461
	イラク	1	391	587		1,471	20	4,708
	ヨルダン	1	120	121	100	1,060	19	2,148
	レバノン				7	56	1	130
	シリア				40	440	4	1,386
	イエメン				2	236	5	493
	アルジェリア				1	13	8	139
	エジプト			49	178	2,643	50	5,343
	モロッコ	1	89	116	55	1,249	35	2,899
	チュニジア	1	109	55	76	738	39	2,560
<b>アフリカ地域</b>		<b>6</b>	<b>519</b>	<b>303</b>	<b>94</b>	<b>2,054</b>	<b>171</b>	<b>9,924</b>
	スーダン					78	4	105
	ボツワナ			1	5	29	5	220
	エチオピア						2	37

地域名	国名	承諾額		実行額	回収額	残高	累計承諾額	
		件数	金額	金額	金額	金額	件数	金額
	ガーナ						17	1,251
	ケニア			170	74	1,135	36	2,938
	リベリア						1	40
	マラウイ						8	331
	ナミビア			0	9	70	1	101
	ナイジェリア						3	551
	ソマリア					65	2	65
	南アフリカ共和国				1	7	3	141
	スワジランド				2	37	1	44
	ウガンダ			23		55	5	277
	タンザニア	3	126	52		203	19	607
	ザンビア			10		16	8	465
	ジンバブエ					198	6	381
	ベナン						1	38
	ブルンジ						2	33
	カメルーン			6		22	4	171
	カーボヴェルデ	1	153	19		52	3	259
	中央アフリカ						1	6
	コートジボワール						2	122
	ギニア						4	160
	マダガスカル						5	107
	マリ						2	87
	モーリタニア						3	111
	モーリシャス			0	3	27	4	161
	モザンビーク	2	240	22		50	5	412
	ニジェール						1	32
	ルワンダ						3	46
	セネガル					9	4	155
	シエラレオネ						1	20
	トーゴ						3	93
	コンゴ民主共和国						2	356
<b>欧州地域</b>		<b>1</b>	<b>489</b>	<b>158</b>	<b>229</b>	<b>4,099</b>	<b>52</b>	<b>9,826</b>
	トルコ		430	122	165	2,803	28	6,522
	アルバニア			17	3	63	4	181
	ブルガリア				16	250	6	770
	スロバキア				6	61	1	111
	ルーマニア			16	21	601	5	1,182
	セルビア			2		3	1	283
	マケドニア旧ユーゴスラビア共和国				5	79	1	97
	ボスニア・ヘルツェゴビナ			1	1	36	2	167
	モルドバ	1	59				1	59
	ウクライナ					191	1	191
	ハンガリー						1	49
	ポーランド				12	12	1	214
<b>国際機関等</b>		<b>1</b>	<b>95</b>	<b>94</b>		<b>614</b>	<b>4</b>	<b>615</b>
	<b>合計</b>	<b>53</b>	<b>9,857</b>	<b>7,495</b>	<b>7,050</b>	<b>113,490</b>	<b>3,225</b>	<b>302,089</b>

(注1) 承諾件数には承諾済L/Aの増額変更1件を含まず、承諾額には承諾済L/Aの増額変更分(430億円)を含む。

(注2) 残高は債権管理上の実績であり、独法会計基準に基づく決算値とは計上方法が異なる。

(注3) 件数及び金額に債務救済は含まない。

#### 4-1-14 債権放棄の実施状況(2013年度)

(単位:百万円)

国名	対象債権額
ミャンマー	188,649
コートジボワール	20,541
ギニア	5,530
合計	214,720

#### 4-1-15 海外投融資主要出資案件一覧

案件名	出資先	事業内容	当初出資年月	資本金 (通貨、単位)	出資比率 (%)	相手国
アサハン水力発電アルミニウム製錬合併事業	日本アサハンアルミニウム(株)	北スマトラにおけるアルミ製錬事業の合併期限到来(2013年10月)に伴い、現地合併会社株式売却済	1975/12	50,049 (百万円)	50.0	インドネシア
アマゾンアルミナ・アルミニウム製造合併事業	日本アマゾンアルミニウム(株)	アマゾン地域におけるアルミナ生産(年産約625万トン)およびアルミ製錬(年産約45万トン)	1978/08	57,350 (百万円)	44.9	ブラジル
サウジアラビアメタノール製造合併事業	日本・サウジアラビアメタノール(株)	アルジュベール工業地帯におけるメタノールの製造(年産約470万トン)	1979/12	2,310 (百万円)	30.0	サウジアラビア
サウジアラビア石油化学製品製造合併事業	サウディ石油化学(株)	アルジュベール工業地帯におけるエチレングリコール等石油化学製品の製造(ポリエチレン年産約75万トン、エチレングリコール年産約135万トン)	1981/06	14,200 (百万円)	37.1	サウジアラビア
バングラデシュKAFCO肥料製造合併事業	カフコジャパン投資(株)	チッタゴン市における尿素(年産約70万トン)およびアンモニア(年産約50万トン)の製造	1990/07	5,024 (百万円)	46.4	バングラデシュ
ムシパルプ製造事業	スマトラパルプ(株)	南スマトラ・ピリンビン地区において、アカシアの植林木を原料とするパルプ工場を建設、年間約45万トンのパルプを生産する	1995/04	13,351 (百万円)	42.7	インドネシア
パキスタン貧困層向けマイクロファイナンス事業	パキスタンファーストマイクロファイナンスバンク	パキスタンの貧困層向けにマイクロファイナンス事業を行うため、IFC、NGO等と合同で現地民間金融機関を通じた金融サービスを提供するもの	2012/04	1,351,501 (千ルピー)	17.8	パキスタン

(注) 主要出資案件とは、当機構出資比率が20%以上もしくは役員派遣先事業をいう。



## 4-1-16 円借款受注企業名及び契約金額一覧(2013年度) 本体契約

(単位:円)

国名	案件名	借款契約 承諾日	契約受注総額 (円換算額)	受注企業名
インドネシア	ソロ川下流域河川改修事業(Ⅱ)	2005/03/31	171,216,544	PT. UPAJIWA BUSINESS SOLUTION(インドネシア)
	メラピ山プロゴ川流域及びバワカラエン山緊急 防災事業	2005/03/31	21,086,851	CV.KELINCI 5(インドネシア)
	タンジュンプリオク港アクセス道路建設事業 (Ⅱ)	2006/03/29	2,468,764,907	飛島建設(日本)/PT. WIJAYA KARYA(インドネシア)
	プサンガン水力発電所建設事業	2007/03/29	5,265,425,148	ANDRITZ HYDRO GMBH(オーストリア)
	北西スマトラ連系送電線建設事業	2007/03/29	3,729,979,776	PT. SIEMENS INDONESIA(インドネシア)
	アチエ復興事業	2007/03/29	1,571,664,081	PT. WASKITA KARYA(インドネシア)/PT. ANDESMONT SAKTI(インドネシア)
	インドネシア大学整備事業	2008/03/28	5,279,306,450	PT. WIJAYA KARYA(インドネシア)
	参加型灌漑復旧・維持管理体制改善事業	2008/03/28	1,664,031,600	PT. WASKITA KARYA(インドネシア)/PT. BRANTAS ABIPRAYA(インドネシア)
	ジャカルタ都市高速鉄道事業(Ⅰ)	2009/03/31	17,133,848,409	三井住友建設(日本)/PT. HUTAMA KARYA(インドネシア)
	ジャカルタ都市高速鉄道事業(Ⅰ)	2009/03/31	14,902,087,612	東急建設(日本)/PT. WIJAYA KARYA(インドネシア)
	ジャカルタ都市高速鉄道事業(Ⅰ)	2009/03/31	10,851,565,715	清水建設(日本)/大林組(日本)/PT. WIJAYA KARYA(インド ネシア)/PT. JAYA KONSTRUKSI MANGGALA PRATAMA(インドネシア)
	ジャカルタ都市高速鉄道事業(Ⅰ)	2009/03/31	10,241,745,958	大林組(日本)/清水建設(日本)/PT. JAYA KONSTRUKSI MANGGALA PRALTAMA(インドネシア)
	ジャカルタ都市高速鉄道事業(Ⅰ)	2009/03/31	10,163,815,935	清水建設(日本)/大林組(日本)/PT. WIJAYA KARYA(インド ネシア)/PT. JAYA KONSTRUKSI MANGGALA PRATAMA(インドネシア)
	ジャカルタ都市高速鉄道事業(Ⅰ)	2009/03/31	10,142,353,650	東急建設(日本)/PT. WIJAYA KARYA(インドネシア)
	バンドン工科大学整備事業(Ⅲ)	2009/03/31	2,143,864,800	PT. WIJAYA KARYA(インドネシア)/PT. MULTI STRUCTURE(インドネシア)
	洪水制御セクター・ローン	2009/03/31	1,248,980,237	PT. BRANTAS ABIPRAYA(インドネシア)
	フィリピン	ピナツポ火山災害緊急復旧事業(Ⅲ)	2007/12/18	654,648,887
道路改良・保全事業		2011/03/31	1,048,437,235	CHINA GEO-ENGINEERING CORPORATION INTERNATIONAL LTD.(中華人民共和国)
道路改良・保全事業		2011/03/31	697,903,415	CAVITE IDEAL INTERNATIONAL CONSTRUCTION & DEVELOPMENT CORP.(フィリピン)
道路改良・保全事業		2011/03/31	480,093,182	R.D.POLICARPIO(フィリピン)/REVERE CONSTRUCTION & SUPPLY CORPORATION(フィリピン)
道路改良・保全事業		2011/03/31	390,358,942	NERA PHILIPPINES,INC(フィリピン)/NERA TELECOMMUNICATIONS, LTD(シンガポール)
道路改良・保全事業		2011/03/31	265,224,730	SUN EAST ASIA CORPORATION(フィリピン)/JAPAN RADIO CO. LTD.(フィリピン)
道路改良・保全事業		2011/03/31	165,797,444	MAXIMA MACHINERIES, INC.(フィリピン)
道路改良・保全事業		2011/03/31	163,544,460	MONARK EQUIPMENT CORP.(フィリピン)
道路改良・保全事業		2011/03/31	120,140,260	CIVIC MERCHANDISING, INC.(フィリピン)
道路改良・保全事業		2011/03/31	66,153,422	SURFACE SYSTEMS & INSTRUMENTS, LLC(アメリカ合衆 国)
道路改良・保全事業		2011/03/31	64,706,368	兼松(日本)
道路改良・保全事業		2011/03/31	60,456,658	COLUMBIA TECHNOLOGIES, INC.(フィリピン)
道路改良・保全事業		2011/03/31	56,092,214	CIFRA MARKETING CORPORATION(フィリピン)
ミンダナオ持続的農地改革・農業開発事業		2012/03/30	44,207,352	TOYOTA PASONG TAMO(フィリピン)
ミンダナオ持続的農地改革・農業開発事業		2012/03/30	5,346,574	K.SERVICO TRADE,INC.(フィリピン)
灌漑セクター改修・改善事業		2012/03/30	8,498,126	CERTEZA INFOSYS CORPORATION(フィリピン)
灌漑セクター改修・改善事業		2012/03/30	8,110,098	K.SERVICO TRADE,INC.(フィリピン)
灌漑セクター改修・改善事業	2012/03/30	2,652,491	MASANGKAY COMPUTER CENTER(フィリピン)	
カンボジア	メコン地域通信基幹ネットワーク整備事業	2005/03/25	2,413,691,629	ALCATEL LUCENT SHANGHAI BELL CO., LTD(中華人民 共和国)/丸紅(日本)
	シハヌークビル港多目的ターミナル整備事業	2009/08/21	657,279,000	ASIAN MARINE SERVICES PUBLIC CO.,LTD.(ASIMAR(タ イ)
	トンレサップ西部流域灌漑施設改修事業	2011/08/23	22,206,119	RMA(CAMBODIA)CO.,LTD.(カンボジア)
	トンレサップ西部流域灌漑施設改修事業	2011/08/23	2,140,466	OMC CO., LTD(カンボジア)
ベトナム	ファンリー・ファンティエット灌漑事業	2006/03/31	156,064,570	BINH THUAN INFRASTRUCTURE DEVELOPMENT CONSTRUCTION JOINT STOCK COMPANY(ベトナム)
	ファンリー・ファンティエット灌漑事業	2006/03/31	152,276,666	319 CORPORATION(ベトナム)
	ファンリー・ファンティエット灌漑事業	2006/03/31	99,448,371	DAI AN INVESTMENT CONSTRUCTION JOINT STOCK COMPANY(ベトナム)
	ファンリー・ファンティエット灌漑事業	2006/03/31	96,215,597	RANG DONG JOINT STOCK COMPANY(ベトナム)
	ファンリー・ファンティエット灌漑事業	2006/03/31	81,043,609	MINH ANH CONSTRUCTION JOINT STOCK COMPANY(ベ トナム)
	ファンリー・ファンティエット灌漑事業	2006/03/31	77,947,676	CONSTRUCTION AND WATER RESOURCE TECHNOLOGY TRANSFER COMPANY(ベトナム)
	ファンリー・ファンティエット灌漑事業	2006/03/31	69,774,467	CONSTRUCTION INVESTMENT & RURAL DEVELOPMENT JOINT STOCK COMPANY(ベトナム)
	ファンリー・ファンティエット灌漑事業	2006/03/31	8,860,104	TECHNICAL INSTRUMENT AND CONSULTANT TECHNOLOGY JSC(ベトナム)

国名	案件名	借款契約 承諾日	契約受注総額 (円換算額)	受注企業名
	ファンリー・ファンティエット灌漑事業	2006/03/31	4,128,000	HANOI AUTO SERVICE AND BUSINESS ONE MEMBER COMPANY LIMITED(ベトナム)
	ビンフック省投資環境改善事業	2007/03/30	3,971,505,158	HANSHIN ENGINEERING & CONSTRUCTION CO. LTD.(大韓民国)/水ing(日本)
	ベトナム北部国道交通安全強化事業	2007/03/30	593,343,292	NO.471 JOINT STOCK COMPANY(ベトナム)/BIEN DONG CONSULTANT AND CONSTRUCTION JOINT STOCK COMPANY(ベトナム)
	ベトナム北部国道交通安全強化事業	2007/03/30	551,984,794	URBAN INFRASTRUCTURE DEVELOPMENT INVESTMENT CORPORATION(ベトナム)/CIVIL ENGINEERING CONSTRUCTION JOINT STOCK COMPANY NO.144(ベトナム)/MACHINERY AND CONSTRUCTION JOINT STOCK COMPANY(ベトナム)
	ベトナム北部国道交通安全強化事業	2007/03/30	50,706,950	HONG QUANG TELECOMMUNICATION AND INFORMATICS COMPANY LIMITED.(ベトナム)/TINH VAN TECHNOLOGIES JOINT STOCK COMPANY(ベトナム)
	フエ市水環境改善事業	2008/03/31	713,739,541	THUA THIEN HUE CONSTRUCTION JOINT-STOCK CORPORATION(ベトナム)/THUA THIEN HUE HOUSE TRADING JOINT STOCK COMPANY(ベトナム)
	フエ市水環境改善事業	2008/03/31	424,223,085	THUA THIEN HUE HOUSE TRADING JOINT STOCK COMPANY(ベトナム)
	ハイフォン都市環境改善事業(Ⅱ)	2009/03/31	2,692,673,470	KUMHO INDUSTRIAL CO., LTD.(大韓民国)
	第2期ハノイ水環境改善事業(Ⅱ)	2009/03/31	501,672,684	CIVIL ENGINEERING CONSTRUCTION CORPORATION NO.1(ベトナム)
	タイビン火力発電所及び送電線建設事業(Ⅰ)	2009/11/10	103,563,494,193	丸紅(日本)
	南北高速道路建設事業(ダナン-クアンガイ間)(Ⅰ)	2011/06/15	12,157,931,545	TRUONG SON CONSTRUCTION CORPORATION(ベトナム)/VAN CUONG CONSTRUCTION UNITED CO., LTD(ベトナム)/CIVIL ENGINEERING CONSTRUCTION CORPORATION NO.6(ベトナム)/703 CONSTRUCTION AND INVESTMENT JOINT STOCK COMPANY(ベトナム)
	南北高速道路建設事業(ダナン-クアンガイ間)(Ⅰ)	2011/06/15	10,667,079,660	CIVIL ENGINEERING CONSTRUCTION CORPORATION NO.5(ベトナム)/CIVIL ENGINEERING CONSTRUCTION CORPORATION NO.1(ベトナム)
	南北高速道路建設事業(ダナン-クアンガイ間)(Ⅰ)	2011/06/15	8,074,383,690	OBRASCON HUARTE LAIN, SA(スペイン)/CIVIL ENGINEERING CONSTRUCTION CORPORATION NO.1(ベトナム)/DONG ME KONG CONSTRUCTION MANUFACTURE TRADING SERVICE CO., LTD(ベトナム)
	南北高速道路建設事業(ダナン-クアンガイ間)(Ⅰ)	2011/06/15	6,911,678,697	CIVIL ENGINEERING CONSTRUCTION CORPORATION NO.6(ベトナム)/TRANSPORT CONSTRUCTION AND INVESTMENT TRADING JOINT STOCK COMPANY NO.1(ベトナム)
	南北高速道路建設事業(ダナン-クアンガイ間)(Ⅰ)	2011/06/15	6,656,320,637	CIVIL ENGINEERING CONSTRUCTION CORPORATION NO.4(ベトナム)/THANG LONG CONSTRUCTION CORPORATION(ベトナム)
	南北高速道路建設事業(ダナン-クアンガイ間)(Ⅰ)	2011/06/15	6,649,317,773	VIETNAM CONSTRUCTION AND IMPORT-EXPORT JOINT STOCK CORPORATION(ベトナム)/THANH AN CORPORATION(ベトナム)/VINACONEX ENGINEERING CONSTRUCTION AND INVESTMENT JOINT STOCK COMPANY(ベトナム)
	ラックフェン国際港建設事業(道路・橋梁)(Ⅰ)	2011/11/02	49,738,716,517	三井住友建設(日本)/TRUONG SON CONSTRUCTION CORPORATION(ベトナム)/CIVIL ENGINEERING CONSTRUCTION CORPORATION NO.4(ベトナム)
	ラックフェン国際港建設事業(港湾)(Ⅰ)	2011/11/02	14,551,131,418	五洋建設(日本)/東亜建設工業(日本)
	ギソン火力発電所建設事業(Ⅲ)	2011/11/02	3,366,413,636	VIETNAM NATIONAL COAL-MINERAL INDUSTRIES HOLDING CORPORATION LIMITED(ベトナム)
	ホーチミン市都市鉄道建設事業(ベンタイン-スオイティエン間(1号線))(Ⅱ)	2012/03/30	51,548,687,719	日立製作所(日本)
	南北鉄道橋梁安全性向上事業(Ⅲ)	2013/03/22	2,744,058,960	大成建設(日本)/三井造船(日本)/CIVIL ENGINEERING CONSTRUCTION CORPORATION NO.1(ベトナム)
	南北鉄道橋梁安全性向上事業(Ⅲ)	2013/03/22	2,655,740,159	鉄建建設(日本)/三井造船(日本)/THANG LONG CONSTRUCTION CORPORATION(ベトナム)
	南北鉄道橋梁安全性向上事業(Ⅲ)	2013/03/22	2,334,075,414	りんかい日産建設(日本)/RAILWAY CONSTRUCTION CORPORATION JOINT STOCK COMPANY(ベトナム)
<b>中華人民共和国</b>				
	寧夏回族自治区水環境整備事業	2007/03/30	600,449,357	YINCHUAN 2ND MUNICIPAL ENGINEERING LIMITED LIABILITY COMPANY(中華人民共和国)
	内モン自治区フフホト市大気環境改善事業(Ⅱ)	2007/03/30	962,177,720	CHINA NATIONAL PRECISION MACHINERY IMPORT & EXPORT CORPORATION(中華人民共和国)
	内モン自治区フフホト市大気環境改善事業(Ⅱ)	2007/03/30	761,575,070	小川精機(日本)
	内モン自治区フフホト市大気環境改善事業(Ⅱ)	2007/03/30	490,000,000	SHANGHAI ELECTRIC INTERNATIONAL ECONOMIC & TRADING CO.,LTD(中華人民共和国)
	内モン自治区フフホト市大気環境改善事業(Ⅱ)	2007/03/30	475,000,000	CHINA VOLANT INDUSTRY CO., LTD(中華人民共和国)
	内モン自治区フフホト市大気環境改善事業(Ⅱ)	2007/03/30	288,212,690	CHINA RAILWAY MATERIALS IMPORT & EXPORT CO., LTD.(中華人民共和国)
	内モン自治区フフホト市大気環境改善事業(Ⅱ)	2007/03/30	189,349,728	CHINA NATIONAL GENERAL MACHINERY ENGINEERING CORPORATION(中華人民共和国)

国名	案件名	借款契約 承諾日	契約受注総額 (円換算額)	受注企業名
	内蒙古自治区フフホト市大気環境改善事業(Ⅱ)	2007/03/30	140,275,000	TSINGHUA TONGFANG CO., LTD.(中華人民共和国)
	安徽省都市廃棄物処理事業	2007/12/21	160,160,432	BEIJING IST MACHINERY ENGINEERING & TECHNOLOGY CO.,LTD.(中華人民共和国)
	安徽省都市廃棄物処理事業	2007/12/21	82,070,880	HEILONGJIANG PROVINCIAL INSTALLATION ENGINEERING COMPANY(中華人民共和国)
	湖南省都市廃棄物処理事業	2007/12/21	158,826,000	HUNAN YUAN-CHEN INVESTMENT AND DEVELOPMENT HOLDING GROUP CO., LTD.(中華人民共和国)
	湖南省都市廃棄物処理事業	2007/12/21	60,916,511	HUNAN YUAN-CHEN INVESTMENT AND DEVELOPMENT HOLDING GROUP CO., LTD.(中華人民共和国)
	湖南省都市廃棄物処理事業	2007/12/21	7,172,446	HUNAN YUAN-CHEN INVESTMENT AND DEVELOPMENT HOLDING GROUP CO., LTD.(中華人民共和国)
モンゴル				
	新ウランバートル国際空港建設事業	2008/05/01	49,499,934,644	三菱商事(日本)/千代田化工建設(日本)
ブータン				
	地方電化事業	2007/05/09	59,758,400	兼松(日本)
	地方電化事業	2007/05/09	19,734,975	BHUTAN TRADERS THIMPHU(ブータン)
	地方電化事業	2007/05/09	7,186,400	戸上電機製作所(日本)
	地方電化事業	2007/05/09	2,415,533	JORPHEL ENTERPRISE(ブータン)
バングラデシュ				
	通信ネットワーク改善事業	2006/06/29	4,828,516,497	丸紅(日本)/KT CORPORATION(大韓民国)
	小規模水資源開発事業	2007/12/11	8,933,925	NEW SUNDARBAN MOTORS(バングラデシュ)
	東部バングラデシュ橋梁改修事業	2009/03/01	3,679,639,960	MONICO LIMITED(バングラデシュ)/CONCORD PRAGATEE CONSORTIUM LIMITED(バングラデシュ)
	中部地域配電網整備事業	2009/03/01	637,513,259	CONTECH CONSTRUCTION LTD(バングラデシュ)/DADA ENGINEERING LTD(バングラデシュ)/CHARKA SPC POLES LTD.(バングラデシュ)
	中部地域配電網整備事業	2009/03/01	598,482,700	ENERGYPAC ENGINEERING LTD.(バングラデシュ)
	中部地域配電網整備事業	2009/03/01	573,523,858	JIANGSU ZHONGCHAO CABLE CORPORATION(中華人民共和国)
	中部地域配電網整備事業	2009/03/01	470,719,704	SOUTH CHINA ELECTRIC (QUANZHOU) CO. LTD(中華人民共和国)
	中部地域配電網整備事業	2009/03/01	462,519,500	LS VINA CABLE & SYSTEM(ベトナム)
	中部地域配電網整備事業	2009/03/01	436,409,922	ENERGYPAC ENGINEERING LTD.(バングラデシュ)
	中部地域配電網整備事業	2009/03/01	402,300,475	CONTECH CONSTRUCTION LTD(バングラデシュ)/CASTLE CONSTRUCTION LTD.(バングラデシュ)/CONFIDENCE POWER LTD.(バングラデシュ)
	中部地域配電網整備事業	2009/03/01	334,107,124	ELECTROPAC INDUSTRIES LTD(バングラデシュ)/CONFIDENCE POWER LTD.(バングラデシュ)
	中部地域配電網整備事業	2009/03/01	276,679,444	POLES AND CONCRETE LTD(バングラデシュ)/ROYAL GREEN PRODUCTS LTD(バングラデシュ)
	中部地域配電網整備事業	2009/03/01	275,695,264	BRB CABLE INDUSTRIES LIMITED(バングラデシュ)
	中部地域配電網整備事業	2009/03/01	269,901,408	CREATIVE ENGINEERS LIMITED(バングラデシュ)
	中部地域配電網整備事業	2009/03/01	232,239,212	BRB CABLE INDUSTRIES LIMITED(バングラデシュ)
	中部地域配電網整備事業	2009/03/01	198,986,630	K.C.J & ASSOCIATES LTD.(バングラデシュ)
	中部地域配電網整備事業	2009/03/01	155,990,102	TSCO POWER LTD(バングラデシュ)
	中部地域配電網整備事業	2009/03/01	126,005,754	MRM INTERNATIONAL(バングラデシュ)
	農村地域配電網整備事業	2010/03/24	1,388,048,102	SIEMENS LTD.(インド)
	農村地域配電網整備事業	2010/03/24	1,332,982,704	ENERGYPAC ENGINEERING LTD.(バングラデシュ)/ENERGYPAC POWER GENERATION LTD(バングラデシュ)
	農村地域配電網整備事業	2010/03/24	881,461,308	SIEMENS LTD.(インド)
	農村地域配電網整備事業	2010/03/24	869,889,091	ENERGYPAC ENGINEERING LTD.(バングラデシュ)
	農村地域配電網整備事業	2010/03/24	64,270,574	TRAINING AND TECHNOLOGY TRANSFER(ニュージーランド)
	ベラマラ・コンバインドサイクル火力発電所建設事業	2013/02/20	31,294,970,848	丸紅(日本)
インド				
	ガンジス川流域都市衛生環境改善事業(バラナシ)	2005/03/31	513,660,687	UEM INDIA PVT. LTD.(インド)/EMS INFRACON PRIVATE LIMITED(インド)
	バンガロール上下水道整備事業(Ⅱ-1)	2005/03/31	147,540,708	YOKOGAWA KEONICS LTD(インド)
	バンガロール上下水道整備事業(Ⅱ-2)	2006/03/31	4,966,345,186	LARSEN & TOUBRO LTD.(インド)
	バンガロール上下水道整備事業(Ⅱ-2)	2006/03/31	4,566,724,850	S.N. GHARPURE(インド)/ENVIRO CONTROL ASSOCIATES INDIA PRIVATE LIMITED(インド)
	バンガロール上下水道整備事業(Ⅱ-2)	2006/03/31	4,133,357,830	VA TECH WABAG GMBH(オーストリア)/VA TECH WABAG LTD.(インド)
	バンガロール上下水道整備事業(Ⅱ-2)	2006/03/31	3,055,978,411	SUEZ ENVIRONNEMENT (フランス)/SPML INFRA LTD(インド)
	バンガロール上下水道整備事業(Ⅱ-2)	2006/03/31	2,607,427,466	WATERLEAU GROUP(ベルギー)/KEC INTERNATIONAL LTD.(インド)
	バンガロール上下水道整備事業(Ⅱ-2)	2006/03/31	1,594,607,763	DEGREMONT SA(フランス)/DEGREMONT LTD.(インド)
	バンガロール上下水道整備事業(Ⅱ-2)	2006/03/31	82,395,636	TATA MOTORS LTD. INDIA(インド)
	フセイン・サガル湖流域改善事業	2006/03/31	99,827,783	VELKO INFRATEK PROJECTS PVT.LTD(インド)
	フセイン・サガル湖流域改善事業	2006/03/31	82,810,349	AYYAPPA INFRA PROJECTS PVT.LTD.(インド)
	フセイン・サガル湖流域改善事業	2006/03/31	17,279,938	GSK INFRASTRUCTURES(インド)
	フセイン・サガル湖流域改善事業	2006/03/31	16,727,065	AYYAPPA INFRA PROJECTS PVT.LTD.(インド)
	フセイン・サガル湖流域改善事業	2006/03/31	15,936,108	ENGINEERING & MACHINERY(インド)

国名	案件名	借入契約 承諾日	契約受注総額 (円換算額)	受注企業名
	フセイン・サガール湖流域改善事業	2006/03/31	6,503,055	SUNKARA CONSTRUCTIONS(インド)
	コルカタ廃棄物管理改善事業	2006/03/31	69,212,177	MAHINDRA & MAHINDRA LTD(インド)
	コルカタ廃棄物管理改善事業	2006/03/31	48,508,708	P.S EARTHMOVERS PVT. LTD.(インド)
	コルカタ廃棄物管理改善事業	2006/03/31	40,577,557	IPWT CORPORATION(インド)
	コルカタ廃棄物管理改善事業	2006/03/31	20,483,496	P.S EARTHMOVERS PVT. LTD.(インド)
	コルカタ廃棄物管理改善事業	2006/03/31	19,993,320	BEML LTD.(インド)
	コルカタ廃棄物管理改善事業	2006/03/31	11,008,196	SAINI EARTHMOVER PVT. LIMITED(インド)
	コルカタ廃棄物管理改善事業	2006/03/31	8,400,387	BLUE LOTUS COMMUNICATIONS PVT.LTD(インド)
	コルカタ廃棄物管理改善事業	2006/03/31	7,727,920	SADSON ENGINEERING CO.(インド)
	コルカタ廃棄物管理改善事業	2006/03/31	3,660,769	SADSON ENGINEERING CO.(インド)
	コルカタ廃棄物管理改善事業	2006/03/31	3,564,739	LEXUS MOTORS LTD(インド)
	コルカタ廃棄物管理改善事業	2006/03/31	1,937,876	UNIFAB(インド)
	コルカタ廃棄物管理改善事業	2006/03/31	1,067,172	PRESS & PUBLICITY SYNDICATE PVT LTD(インド)
	コルカタ廃棄物管理改善事業	2006/03/31	185,034	PRESSMAN ADVERTISING LTD.(インド)
	オリッサ州総合衛生改善事業	2007/03/30	5,383,050,583	VA TECH WABAG LTD.(インド)
	オリッサ州総合衛生改善事業	2007/03/30	5,165,195,041	IVRCL LTD.(インド)
	ビジャパトナム港拡張事業	2007/03/30	1,994,738,945	INTERNATIONAL SEAPORT DREDGING(インド)
	ハイデラバード都市圏送電網整備事業	2007/03/30	1,087,609,657	LARSEN & TOUBRO LTD.(インド)
	ハイデラバード都市圏送電網整備事業	2007/03/30	185,615,046	LARSEN & TOUBRO LTD.(インド)
	ハイデラバード都市圏送電網整備事業	2007/03/30	132,686,062	TELECOMMUNICATIONS CONSULTANTS INDIA LTD.(インド)
	ハイデラバード都市圏送電網整備事業	2007/03/30	101,647,082	AMARA RAJA POWER SYSTEMS LTD.(インド)
	ハイデラバード都市圏送電網整備事業	2007/03/30	87,614,056	AMARA RAJA POWER SYSTEMS LTD.(インド)
	ハイデラバード都市圏送電網整備事業	2007/03/30	54,922,225	BHAVANI ELECTRICALS(インド)
	ハイデラバード都市圏送電網整備事業	2007/03/30	39,479,512	R.K. ELECTRIC AUTOMATION LTD(インド)
	ハイデラバード都市圏送電網整備事業	2007/03/30	26,744,169	AMRUTHA CONSTRUCTIONS(インド)
	ハイデラバード都市圏送電網整備事業	2007/03/30	22,138,284	AMRUTHA CONSTRUCTIONS(インド)
	ハイデラバード都市圏送電網整備事業	2007/03/30	20,838,685	LARSEN & TOUBRO LTD.(インド)
	ハイデラバード都市圏送電網整備事業	2007/03/30	18,361,268	BHAVANI ELECTRICALS(インド)
	ハリヤナ州送電網整備事業	2008/03/10	771,320,008	CROMPTON GREAVES LTD.(インド)
	ハリヤナ州送電網整備事業	2008/03/10	300,004,348	CROMPTON GREAVES LTD.(インド)
	ハリヤナ州送電網整備事業	2008/03/10	223,257,888	UNIVERSAL CABLES LTD.(インド)
	ハリヤナ州送電網整備事業	2008/03/10	77,734,888	UNIVERSAL CABLES LTD.(インド)
	ケララ州上水道整備事業(Ⅲ)	2009/03/31	766,667,649	ABHIRAM INFRA PROJECTS PVT. LTD.(インド)
	ケララ州上水道整備事業(Ⅲ)	2009/03/31	153,050,974	NOBLE TECH ENGG PVT LTD, COCHIN(インド)
	ケララ州上水道整備事業(Ⅲ)	2009/03/31	59,532,970	NOBLE TECH ENGG PVT LTD, COCHIN(インド)
	ケララ州上水道整備事業(Ⅲ)	2009/03/31	30,283,834	NOBLE TECH ENGG PVT LTD, COCHIN(インド)
	貨物専用鉄道建設事業(フェーズ1)(Ⅱ)	2010/03/31	107,556,572,285	LARSEN & TOUBRO LTD.(インド)/双日(日本)
	マディヤ・ブラデシュ州送電網整備事業	2011/06/16	1,002,687,272	B.S. LTD.(インド)/MIRADOR COMMERCIAL PRIVATE LIMITED(インド)
	マディヤ・ブラデシュ州送電網整備事業	2011/06/16	601,669,206	ARCHON ENGICON PVT.LTD(インド)
	アンドラ・ブラデシュ州農村部高圧配電網整備事業	2011/06/16	813,845,780	SHIRDI SAI ELECTRICALS LIMITED(インド)
	アンドラ・ブラデシュ州農村部高圧配電網整備事業	2011/06/16	520,659,749	SEALWEL CORPORATION(インド)
	アンドラ・ブラデシュ州農村部高圧配電網整備事業	2011/06/16	161,167,666	SEALWEL CORPORATION(インド)
	デリー高速輸送システム建設事業フェーズ3	2012/03/29	71,517,731,634	HYUNDAI ROTEM COMPANY(大韓民国)
	デリー高速輸送システム建設事業フェーズ3	2012/03/29	14,584,835,160	HINDUSTAN CONSTRUCTION COMPANY LTD.(インド)/SAMSUNG C&T CORPORATION(大韓民国)
	デリー高速輸送システム建設事業フェーズ3	2012/03/29	12,377,373,036	BEML LTD.(インド)/HYUNDAI ROTEM COMPANY(大韓民国)
	デリー高速輸送システム建設事業フェーズ3	2012/03/29	6,287,001,702	BOMBARDIER TRANSPORTATION INDIA LTD.(インド)/BOMBARDIER TRANSPORTATION SIGNAL (THAILAND) LTD(タイ)/BOMBARDIER TRANSPORTATION USA INC(アメリカ合衆国)
	デリー高速輸送システム建設事業フェーズ3	2012/03/29	6,190,082,121	SAMSUNG C&T INDIA PVT. LTD.(インド)/SAMSUNG C&T CORPORATION(大韓民国)
	デリー高速輸送システム建設事業フェーズ3	2012/03/29	5,702,276,280	LARSEN & TOUBRO LTD.(インド)
	デリー高速輸送システム建設事業フェーズ3	2012/03/29	5,033,850,942	ETA ENGINEERING PVT.LTD.(インド)/EMIRATE TRADING AGENCY L.L.C.(アラブ首長国連邦)
	デリー高速輸送システム建設事業フェーズ3	2012/03/29	4,411,092,195	VOLTAS LIMITED(インド)
	デリー高速輸送システム建設事業フェーズ3	2012/03/29	4,253,331,197	SIEMENS AKTIENGESSELLSCHAFT(ドイツ)/SIEMENS LTD.(インド)
	デリー高速輸送システム建設事業フェーズ3	2012/03/29	4,140,832,678	LARSEN & TOUBRO LTD.(インド)/FURRER+FREY AG LTD.(スイス)
	デリー高速輸送システム建設事業フェーズ3	2012/03/29	3,946,081,217	ETA ENGINEERING PVT.LTD.(インド)/EMIRATES TRADING AGENCY L.L.C.(アラブ首長国連邦)
	デリー高速輸送システム建設事業フェーズ3	2012/03/29	3,931,885,065	BOMBARDIER TRANSPORTATION INDIA LTD.(インド)/BOMBARDIER TRANSPORTATION SWEDEN AB(スウェーデン)
	デリー高速輸送システム建設事業フェーズ3	2012/03/29	3,769,942,904	LARSEN & TOUBRO LTD.(インド)
	デリー高速輸送システム建設事業フェーズ3	2012/03/29	3,748,250,490	日本信号(日本)
	デリー高速輸送システム建設事業フェーズ3	2012/03/29	3,605,480,169	CANNY ELEVATOR COMPANY LIMITED(中華人民共和国)/AUTOMETERS ALLIANCE LIMITED(インド)
	デリー高速輸送システム建設事業フェーズ3	2012/03/29	3,378,515,849	STERLING AND WILSON POWERGEN PVT. LTD.(インド)/ISOLUX INGENIERIA S.A.(スペイン)

国名	案件名	借入契約 承諾日	契約受注総額 (円換算額)	受注企業名
	デリー高速輸送システム建設事業フェーズ3	2012/03/29	3,277,787,692	SUDHIR POWER PROJECTS PVT. LTD.(インド)/COBRA INSTALACIONES Y SERVICIOS S.A.(スペイン)
	デリー高速輸送システム建設事業フェーズ3	2012/03/29	3,025,725,256	SIEMENS AG(ドイツ)/SIEMENS LTD.(インド)
	デリー高速輸送システム建設事業フェーズ3	2012/03/29	2,689,864,414	GUANGZHOU OTIS ELEVATOR COMPANY LIMITED(中華人民共和国)/OTIS ELEVATOR COMPANY LIMITED(インド)
	デリー高速輸送システム建設事業フェーズ3	2012/03/29	2,403,819,014	BLUE STAR LTD.(インド)
	デリー高速輸送システム建設事業フェーズ3	2012/03/29	1,463,717,211	HONEYWELL AUTOMATION INDIA LIMITED(インド)
	デリー高速輸送システム建設事業フェーズ3	2012/03/29	1,173,819,002	VOSSLOH COGIFER(フランス)
	デリー高速輸送システム建設事業フェーズ3	2012/03/29	1,031,614,857	ALSTOM TRANSPORT SA(フランス)/ALSTOM INDIA LTD.(インド)
	デリー高速輸送システム建設事業フェーズ3	2012/03/29	1,028,200,624	VOESTALPINE SCHIENEN GMBH(オーストリア)
	デリー高速輸送システム建設事業フェーズ3	2012/03/29	936,568,143	ELNO SOCIETE NOUVELLE, SAS(フランス)/AUTOMETERS ALLIANCE PVT. LTD.(インド)
	デリー高速輸送システム建設事業フェーズ3	2012/03/29	929,643,310	LARSEN & TOUBRO LTD.(インド)/MOTOROLA SOLUTIONS INC.(アメリカ合衆国)
	デリー高速輸送システム建設事業フェーズ3	2012/03/29	925,510,150	ABS INDIA PRIVATE LIMITED(インド)/CARRYCON INDIA LIMITED(インド)
	デリー高速輸送システム建設事業フェーズ3	2012/03/29	693,570,705	TEJAS NETWORKS LTD. BANGALOR(インド)
	デリー高速輸送システム建設事業フェーズ3	2012/03/29	663,995,659	JINDAL STEEL & POWER LIMITED(インド)
	デリー高速輸送システム建設事業フェーズ3	2012/03/29	516,504,809	SUDHIR GENSETS LTD.(インド)/SUDHIR POWER PROJECTS PVT. LTD.(インド)
	デリー高速輸送システム建設事業フェーズ3	2012/03/29	506,874,300	THALES COMMUNICATIONS & SECURITY(フランス)
	デリー高速輸送システム建設事業フェーズ3	2012/03/29	462,722,883	STERLING AND WILSON POWERGEN PVT. LTD.(インド)/STERLING GENERATORS PVT. LTD.(インド)
	デリー高速輸送システム建設事業フェーズ3	2012/03/29	365,382,095	SIEPMANN'S CARD SYSTEM PVT. LTD.(インド)
	デリー高速輸送システム建設事業フェーズ3	2012/03/29	363,239,296	THALES COMMUNICATIONS & SECURITY(フランス)/THALES PORTUGAL S.A.(ポルトガル)
	デリー高速輸送システム建設事業フェーズ3	2012/03/29	205,028,762	APK IDENTIFICATION(インド)
	デリー高速輸送システム建設事業フェーズ3	2012/03/29	186,442,082	ABS INDIA PRIVATE LIMITED(インド)/CARRYCON INDIA LIMITED(インド)
	デリー高速輸送システム建設事業フェーズ3	2012/03/29	102,922,937	THALES COMMUNICATIONS & SECURITY(フランス)
	デリー高速輸送システム建設事業フェーズ3	2012/03/29	99,546,983	FIBCOM INDIA LIMITED(インド)
	デリー高速輸送システム建設事業フェーズ3	2012/03/29	58,737,478	APK IDENTIFICATION(インド)
	タミル・ナド州送電網整備事業	2012/09/28	1,030,670,391	LARSEN & TOUBRO LTD.(インド)
ネパール				
	メラムチ給水事業	2001/03/30	4,377,044,639	VA TECH WABAG LTD.(インド)/PRATIBHA INDUSTRIES LTD.(インド)
スリランカ				
	大コロンボ圏都市交通整備事業	2007/03/28	303,385,619	V.V. KARUNARATNE & COMPANY(スリランカ)
	水セクター開発事業	2007/03/28	241,227,784	SANKEN CONSTRUCTION (PRIVATE) LIMITED(スリランカ)
	水セクター開発事業	2007/03/28	173,853,789	SANKEN CONSTRUCTION (PRIVATE) LIMITED(スリランカ)
	水セクター開発事業	2007/03/28	165,878,296	VONLAN CONSTRUCTIONS PVT.LTD.(スリランカ)
	水セクター開発事業	2007/03/28	103,339,049	SQUIRE MECH ENGINEERING (PRIVATE) LIMITED(スリランカ)
	水セクター開発事業	2007/03/28	88,635,629	VONLAN CONSTRUCTIONS (PRIVATE) LIMITED(スリランカ)
	水セクター開発事業	2007/03/28	71,853,242	KP PROJECTS INTERNATIONAL (PRIVATE) LIMITED(スリランカ)
	水セクター開発事業	2007/03/28	37,053,044	UNITED MOTORS LANKA PLC(スリランカ)
	水セクター開発事業	2007/03/28	18,500,572	SEKOK TRADE COMBINE (PRIVATE) LIMITED (スリランカ)
	水セクター開発事業	2007/03/28	1,926,780	DTW INTERNATIONAL PRIVATE LIMITED(スリランカ)
	水セクター開発事業	2007/03/28	1,365,694	INDUSTRIAL PLASTICS (PRIVATE) LIMITED(スリランカ)
	水セクター開発事業	2007/03/28	105,214	ALLIED TRADING INTERNATIONAL (PRIVATE) LIMITED(スリランカ)
	水セクター開発事業(Ⅱ)	2008/07/29	417,289,327	SQUIRE MECH ENGINEERING (PVT)LTD.(スリランカ)
	水セクター開発事業(Ⅱ)	2008/07/29	326,582,766	ISURU BUILDERS (PVT.) LTD.(スリランカ)/PND CONSTRUCTION (PVT.) LTD.(スリランカ)
	水セクター開発事業(Ⅱ)	2008/07/29	146,426,360	NUWANI CONSTRUCTION(PVT)LTD(スリランカ)
	水セクター開発事業(Ⅱ)	2008/07/29	85,584,478	FINITE LANKA (PVT) LIMITED(スリランカ)
	水セクター開発事業(Ⅱ)	2008/07/29	29,236,900	TOYOTA LANKA (PRIVATE) LIMITED(スリランカ)
	水セクター開発事業(Ⅱ)	2008/07/29	9,950,922	MEGATECH(PVT)LTD.(スリランカ)
	水セクター開発事業(Ⅱ)	2008/07/29	6,626,375	SATHOSA MOTORS PLC(スリランカ)
	水セクター開発事業(Ⅱ)	2008/07/29	4,617,485	INTEGRATED COMMUNICATION SYSTEM (PVT) LTD(スリランカ)
	水セクター開発事業(Ⅱ)	2008/07/29	3,344,552	GENERAL SALES COMPANY (PRIVATE) LIMITED(スリランカ)
	水セクター開発事業(Ⅱ)	2008/07/29	1,327,307	JINASENA (PRIVATE) LIMITED(スリランカ)
	水セクター開発事業(Ⅱ)	2008/07/29	860,406	THE HI-FI CENTRE (PRIVATE) LIMITED(スリランカ)
	貧困緩和マイクロファイナンス事業(Ⅱ)	2008/07/29	1,180,048	M. SIVASATKUNAM(スリランカ)
	貧困緩和マイクロファイナンス事業(Ⅱ)	2008/07/29	1,164,683	K. PREMANANDAN(スリランカ)
	貧困緩和マイクロファイナンス事業(Ⅱ)	2008/07/29	1,152,038	B.G. WIJESIRIWARDHANA(スリランカ)
	貧困緩和マイクロファイナンス事業(Ⅱ)	2008/07/29	1,136,097	R.S.R. M.N.D RATHNAYAKE(スリランカ)
	貧困緩和マイクロファイナンス事業(Ⅱ)	2008/07/29	801,200	R.M.N.P RATHNAYAKE(スリランカ)
	貧困緩和マイクロファイナンス事業(Ⅱ)	2008/07/29	801,200	P.U.S. PEIRIS(スリランカ)
	貧困緩和マイクロファイナンス事業(Ⅱ)	2008/07/29	794,218	M.A.U.D MADURAWALA(スリランカ)
	貧困緩和マイクロファイナンス事業(Ⅱ)	2008/07/29	764,013	N.A.J.P.K.BANDARA(スリランカ)

国名	案件名	借入契約 承諾日	契約受注総額 (円換算額)	受注企業名
	貧困緩和マイクロファイナンス事業(Ⅱ)	2008/07/29	748,318	P.K.N.Y.D.S.NALAKA(スリランカ)
	貧困緩和マイクロファイナンス事業(Ⅱ)	2008/07/29	748,318	P.PATHMARAJ(スリランカ)
	貧困緩和マイクロファイナンス事業(Ⅱ)	2008/07/29	685,529	T.KOMATHY(スリランカ)
	貧困緩和マイクロファイナンス事業(Ⅱ)	2008/07/29	685,529	S.D.P.MALKANTHI(スリランカ)
	貧困緩和マイクロファイナンス事業(Ⅱ)	2008/07/29	685,529	U.UMATHEVI(スリランカ)
	貧困緩和マイクロファイナンス事業(Ⅱ)	2008/07/29	638,631	M.R.M.S.L.RATHNAYAKA(スリランカ)
	貧困緩和マイクロファイナンス事業(Ⅱ)	2008/07/29	425,754	K.J.K.WIJESEKARA(スリランカ)
	貧困緩和マイクロファイナンス事業(Ⅱ)	2008/07/29	425,754	J.M.C.JAYASINGHE(スリランカ)
	貧困緩和マイクロファイナンス事業(Ⅱ)	2008/07/29	213,900	K.THAYALINITHEVI(スリランカ)
	貧困緩和マイクロファイナンス事業(Ⅱ)	2008/07/29	213,900	M.K.C.MIHIRA.GUNAWARDHANA(スリランカ)
	貧困緩和マイクロファイナンス事業(Ⅱ)	2008/07/29	213,900	K.JAYATHEESAN(スリランカ)
	貧困緩和マイクロファイナンス事業(Ⅱ)	2008/07/29	213,900	A.H.M.P.SENEVIRATHNA(スリランカ)
	貧困緩和マイクロファイナンス事業(Ⅱ)	2008/07/29	213,900	M.K.MOHAMED.SIYATH(スリランカ)
	貧困緩和マイクロファイナンス事業(Ⅱ)	2008/07/29	213,900	B.A.SRILAL.CHAMINDA(スリランカ)
	貧困緩和マイクロファイナンス事業(Ⅱ)	2008/07/29	213,900	R.A.S.SAMPATH.FERDINAN(スリランカ)
	貧困緩和マイクロファイナンス事業(Ⅱ)	2008/07/29	213,900	W.A.S.S.WIJERATHNA(スリランカ)
	貧困緩和マイクロファイナンス事業(Ⅱ)	2008/07/29	213,900	N.MALWALAGE(スリランカ)
	貧困緩和マイクロファイナンス事業(Ⅱ)	2008/07/29	213,900	D.M.T.K.LAHIRU(スリランカ)
	貧困緩和マイクロファイナンス事業(Ⅱ)	2008/07/29	212,877	R.M.R.KUMARA(スリランカ)
	貧困緩和マイクロファイナンス事業(Ⅱ)	2008/07/29	212,877	T.H.C.UPENDRA(スリランカ)
	貧困緩和マイクロファイナンス事業(Ⅱ)	2008/07/29	212,877	S.DILEEPKANTH(スリランカ)
	貧困緩和マイクロファイナンス事業(Ⅱ)	2008/07/29	212,877	R.P.L.D.KUMARASINGHE(スリランカ)
	貧困緩和マイクロファイナンス事業(Ⅱ)	2008/07/29	212,877	N.HAPILRAJ(スリランカ)
	キャンディ市下水道整備事業	2010/03/26	6,434,709,148	KOLON GLOBAL CORPORATION(大韓民国)
	東部州給水開発事業	2010/03/26	393,786,502	SQUIRE MECH ENGINEERING(PVT)LTD(スリランカ)
	東部州給水開発事業	2010/03/26	2,305,460	GENERAL SALES COMPANY (PRIVATE) LIMITED(スリランカ)
	地方基礎社会サービス改善事業	2012/03/28	464,821,300	ASSOCIATED MOTORWAYS (PRIVATE) LIMITED(スリランカ)
	地方基礎社会サービス改善事業	2012/03/28	399,635,000	SIERRA CONSTRUCTION (PRIVATE) LIMITED(スリランカ)
	地方基礎社会サービス改善事業	2012/03/28	293,970,451	SQUIRE MECH ENGINEERING (PRIVATE) LIMITED(スリランカ)
	地方基礎社会サービス改善事業	2012/03/28	249,000,571	SATHUTA BUILDERS (PRIVATE) LIMITED(スリランカ)
	地方基礎社会サービス改善事業	2012/03/28	188,845,645	FARZAN BUILDING CONSTRUCTION(スリランカ)
	地方基礎社会サービス改善事業	2012/03/28	19,283,442	VIJAY CONSTRUCTION & COMPANY(スリランカ)
	地方基礎社会サービス改善事業	2012/03/28	7,234,124	VIJAY CONSTRUCTION & COMPANY(スリランカ)
	アヌラダプラ県北部上水道整備事業フェーズ1	2013/03/14	86,170,180	SATHOSA MOTORS PLC(スリランカ)
	アヌラダプラ県北部上水道整備事業フェーズ1	2013/03/14	12,030,844	SENOK TRADE COMBINE (PRIVATE) LIMITED(スリランカ)
	アヌラダプラ県北部上水道整備事業フェーズ1	2013/03/14	11,519,959	ASSOCIATED MOTORWAYS PRIVATE LIMITED(スリランカ)
	アヌラダプラ県北部上水道整備事業フェーズ1	2013/03/14	559,074	ABANS AUTO (PRIVATE) LIMITED(スリランカ)
アルメニア				
	エレバン・コジェネレーション火力複合発電所建設事業	2005/03/29	644,344,029	ALSTOM (SWITZERLAND) LTD.(スイス)
ウズベキスタン				
	カルシ-テルメズ鉄道電化事業	2012/02/27	2,154,236,790	CHINA NATIONAL TECHNICAL IMPORT & EXPORT CORPORATION(中華人民共和国)
	カルシ-テルメズ鉄道電化事業	2012/02/27	2,137,224,216	CHINA NATIONAL ELECTRIC IMPORT & EXPORT CORPORATION(中華人民共和国)
サモア				
	電力セクター拡張事業	2007/12/10	218,414,803	NORTHPOWER LIMITED(ニュージーランド)
	電力セクター拡張事業	2007/12/10	84,901,453	NORTHPOWER LIMITED(ニュージーランド)
	電力セクター拡張事業	2007/12/10	29,558,664	SILVA TRANSPORT COMPANY LTD(サモア)
	電力セクター拡張事業	2007/12/10	27,788,275	ISLAND LUBRICANTS(アメリカ合衆国)/CLIPPER OIL COMPANY(アメリカ合衆国)
	電力セクター拡張事業	2007/12/10	10,541,887	INTRACOR COMMODITY EXPORTS LTD(ニュージーランド)
	電力セクター拡張事業	2007/12/10	5,869,028	OTT TRANSPORT COMPANY LTD.(サモア)
ブラジル				
	ピリングス湖流域環境改善事業	2010/10/14	2,661,309,161	CONSTRUTORA PASSARELLI LTDA.(ブラジル)/ENGEFORM CONSTRUCOES E COMERCIO LTDA(ブラジル)
	ピリングス湖流域環境改善事業	2010/10/14	2,178,682,734	ARAGUAIA ENGENHARIA LTDA.(ブラジル)/CORSAN CORVIAM CONSTRUCCION S/A(スペイン)
パラグアイ				
	地方道路整備事業	2010/09/09	314,507,759	INGAER S.A.(パラグアイ)
	地方道路整備事業	2010/09/09	287,319,831	ING. MIGUEL ANGEL CHAVEZ HAUSMAN(パラグアイ)
	地方道路整備事業	2010/09/09	285,867,715	EMPRESA DE CONSTRUCCIONES EDIVI S.A.(パラグアイ)
	地方道路整備事業	2010/09/09	223,059,504	SOTEC S.A.(パラグアイ)
	地方道路整備事業	2010/09/09	183,521,899	ARENALES S.A.(パラグアイ)
	地方道路整備事業	2010/09/09	154,356,619	ING. CARLOS V.GUEYRAUD C.(パラグアイ)
	地方道路整備事業	2010/09/09	73,934,792	ING. ENRIQUE PARISI(パラグアイ)
ペルー				
	灌漑サブセクター整備事業	2006/12/05	186,517,139	V & V CONTRATISTAS GENERALES S.R.L (ペルー)
	灌漑サブセクター整備事業	2006/12/05	119,370,570	INGENIERIA CORPORATIVA CONTRATISTAS GENERALES S.A.C.(ペルー)

国名	案件名	借入契約 承諾日	契約受注総額 (円換算額)	受注企業名
	灌漑サブセクター整備事業	2006/12/05	21,386,397	JUNTA DE USUARIOS DEL DISTRITO DE RIEGO SAN LORENZO (ペルー)
	灌漑サブセクター整備事業	2006/12/05	15,815,078	INVERSIONES PERU RIEGO S.A.C.(ペルー)
	灌漑サブセクター整備事業	2006/12/05	15,048,765	SISTEMAS DE RIEGO INGENIEROS S.R.L. (ペルー)
	灌漑サブセクター整備事業	2006/12/05	12,340,148	SISTEMAS DE RIEGO INGENIEROS S.R.L. (ペルー)
	灌漑サブセクター整備事業	2006/12/05	10,562,531	EMPRESA ACUATEC E.I.R.L. (ペルー)
	灌漑サブセクター整備事業	2006/12/05	10,328,169	SISTEMAS DE RIEGO INGENIEROS S.R.L. (ペルー)
	灌漑サブセクター整備事業	2006/12/05	9,896,393	SISTEMAS DE RIEGO INGENIEROS S.R.L. (ペルー)
	灌漑サブセクター整備事業	2006/12/05	9,400,532	ORBES AGRICOLA S.A.C.(ペルー)
	灌漑サブセクター整備事業	2006/12/05	9,214,656	SISTEMAS DE RIEGO INGENIEROS S.R.L. (ペルー)
	灌漑サブセクター整備事業	2006/12/05	9,182,509	SISTEMAS DE RIEGO INGENIEROS S.R.L. (ペルー)
	灌漑サブセクター整備事業	2006/12/05	8,928,287	SISTEMAS DE RIEGO INGENIEROS S.R.L. (ペルー)
	灌漑サブセクター整備事業	2006/12/05	8,823,176	ORBES AGRICOLA S.A.C.(ペルー)
	灌漑サブセクター整備事業	2006/12/05	8,402,554	SISTEMAS DE RIEGO INGENIEROS S.R.L. (ペルー)
	灌漑サブセクター整備事業	2006/12/05	8,093,455	SISTEMAS DE RIEGO INGENIEROS S.R.L. (ペルー)
	灌漑サブセクター整備事業	2006/12/05	8,067,640	ORBES AGRICOLA S.A.C.(ペルー)
	灌漑サブセクター整備事業	2006/12/05	7,328,803	SISTEMAS DE RIEGO INGENIEROS S.R.L. (ペルー)
	灌漑サブセクター整備事業	2006/12/05	6,371,106	ORBES AGRICOLA S.A.C.(ペルー)
	灌漑サブセクター整備事業	2006/12/05	6,167,487	SISTEMAS DE RIEGO INGENIEROS S.R.L. (ペルー)
	灌漑サブセクター整備事業	2006/12/05	2,350,420	JUNTA DE USUARIOS DE LOCUMBA (ペルー)
	灌漑サブセクター整備事業	2006/12/05	2,157,907	JUNTA DE USUARIOS MEDIO Y BAJO PIURA (ペルー)
イラク				
	デラロック水力発電所建設事業	2010/03/31	2,290,767,529	ZOZIK GROUP(イラク)
エジプト				
	上エジプト給電システム改善事業	2008/12/24	3,473,806,170	SIEMENS AG(ドイツ)/SIEMENS TECHNOLOGY S.A.E(エジプト)/住友商事(日本)
モロッコ				
	下水道整備事業	2005/11/30	12,947,138	PETRADIS(モロッコ)
	下水道整備事業	2005/11/30	7,920,889	MECOMAR S.A.(モロッコ)
	下水道整備事業	2005/11/30	1,793,453	ENTREPRISE POLYVALENTE D'ELECTRICITÉ ET CONSTRUCTION(モロッコ)
	下水道整備事業(Ⅱ)	2007/03/30	1,125,165,033	VIALES Y OBRAS PUBLICAS S.A.(スペイン)
	下水道整備事業(Ⅱ)	2007/03/30	140,093,761	SQUARE CONTRACT AND HYDRAULIC ENGINEERING (SCHE SARL)(モロッコ)
	下水道整備事業(Ⅱ)	2007/03/30	5,697,722	ELECTRO BENI MOUSSA(モロッコ)
	地方給水事業(Ⅲ)	2008/03/28	867,485,259	GLS S.A.(フランス)/SOGETRAMA GLS(モロッコ)
	地方給水事業(Ⅲ)	2008/03/28	264,133,758	MIDELT TRAVAUX(モロッコ)/ENTREPREISE LYAZAMI DE CANALISATION(モロッコ)
	地方給水事業(Ⅲ)	2008/03/28	82,547,524	SOTRALA(モロッコ)
	地方給水事業(Ⅲ)	2008/03/28	75,983,474	SOCIETE ENTREPRISE SOUIYAT SARL AAU(モロッコ)
	地方給水事業(Ⅲ)	2008/03/28	56,233,524	SOUIYAT DE TRAVAUX DIVERS(モロッコ)
	地方給水事業(Ⅲ)	2008/03/28	54,228,611	SOCIETE TRAVAUX O.M.S.SARL(モロッコ)
	地方給水事業(Ⅲ)	2008/03/28	33,301,022	SOB-TRA SARL(モロッコ)
	地方給水事業(Ⅲ)	2008/03/28	21,889,778	ITCANAT SARL(モロッコ)
	地方給水事業(Ⅲ)	2008/03/28	16,122,674	SOCIETE EQUIPMENTS INVESTISSEMENT PRODUCTION INDUSTRIELLE(モロッコ)
	地方給水事業(Ⅲ)	2008/03/28	4,004,359	SOCIETE LAMO(モロッコ)
	地方都市上水道整備事業	2010/03/19	1,734,221,223	OMNIUM MAGHRÉBIN DES CONDUITES D'EAU(モロッコ)/SOGETRAMA GLS(モロッコ)
	地方都市上水道整備事業	2010/03/19	1,474,555,263	SOCIÉTÉ NOUVELLE TRAVAUX MAROC(モロッコ)
	地方都市上水道整備事業	2010/03/19	642,413,044	SOCIETE NOUVELLE DES CONDUITES D'EAU(モロッコ)
	地方都市上水道整備事業	2010/03/19	472,610,190	ENTREPRISE BOUFARESS DRISS DE TRAVAUX DIVERS(モロッコ)
	フェズ・メクネス地域上水道整備事業	2011/07/29	1,257,842,673	SOCIÉTÉ NOUVELLE TRAVAUX MAROC(モロッコ)/SOCIETE NOUVELLE DES CONDUITES D'EAU(モロッコ)
	フェズ・メクネス地域上水道整備事業	2011/07/29	1,037,869,046	OMNIUM MAGHRÉBIN DES CONDUITES D'EAU(モロッコ)/SOGETRAMA GLS(モロッコ)
	フェズ・メクネス地域上水道整備事業	2011/07/29	946,168,706	SOCIÉTÉ NOUVELLE TRAVAUX MAROC(モロッコ)/SOCIETE NOUVELLE DES CONDUITES D'EAU(モロッコ)
	フェズ・メクネス地域上水道整備事業	2011/07/29	588,282,262	OMNIUM MAGHRÉBIN DES CONDUITES D'EAU (MOROCCO)/SOGETRAMA GLS(モロッコ)
	下水道整備事業(Ⅲ)	2013/03/26	398,665,697	BIOUI TRAVAUX SARL(モロッコ)
	下水道整備事業(Ⅲ)	2013/03/26	279,858,178	BIOUI TRAVAUX SARL(モロッコ)
	下水道整備事業(Ⅲ)	2013/03/26	200,622,024	MAGHREB FORAGE ET CONSTRUCTION(モロッコ)/OUJDA CHAUFFAGE(モロッコ)
	下水道整備事業(Ⅲ)	2013/03/26	151,352,279	HIDROCANAL MAROC(モロッコ)
	下水道整備事業(Ⅲ)	2013/03/26	118,013,485	SQUARE CONTRACT AND HYDRAULIC ENGINEERING (SCHE SARL)(モロッコ)
	下水道整備事業(Ⅲ)	2013/03/26	5,929,060	HYDROLINIA SARL(モロッコ)
	下水道整備事業(Ⅲ)	2013/03/26	1,565,571	FIPROSIGN(モロッコ)
ケニア				
	モンバサ港開発事業	2007/11/20	2,907,227,500	豊田通商(日本)
ウガンダ				
	ブジャガリ送電網整備事業	2007/10/30	805,748,721	NATIONAL CONTRACTING CO., LTD.(サウジアラビア)

国名	案件名	借款契約 承諾日	契約受注総額 (円換算額)	受注企業名
	ナイル架橋建設事業	2010/11/01	13,154,292,345	錢高組(日本)/ HYUNDAI ENGINEERING & CONSTRUCTION CO., LTD.(大韓民国)
<b>タンザニア</b>				
	イリンガーシニャンガ基幹送電線強化事業	2010/12/13	6,469,178,958	JYOTI STRUCTURES LTD.(インド)
	第二次道路セクター支援事業	2013/04/08	6,452,414,577	CHINA HENAN INTERNATIONAL COOPERATION GROUP CO., LTD.(中華人民共和国)
	第二次道路セクター支援事業	2013/04/08	5,367,019,670	CHINA RAILWAY SEVENTH GROUP CO., LTD.(中華人民共和国)
	第二次道路セクター支援事業	2013/04/08	3,838,306,108	SICHUAN ROAD AND BRIDGE (GROUP) CO., LTD.(中華人民共和国)
<b>カメルーン</b>				
	送配電網強化・拡充事業	2011/03/04	1,410,794,681	ANGELIQUE INTERNATIONAL LTD.(インド)
<b>カーボヴェルデ</b>				
	送配電システム整備事業	2012/03/30	5,105,224,894	MTCV INSTALACOES TECNICAS,S.A.(カーボヴェルデ)/CME-CONSTRUCAO E MANUTENCAO ELECTROMECHANICA. SA(ポルトガル)
	送配電システム整備事業	2012/03/30	73,750,175	CAETANO AUTO CV, S.A.(カーボヴェルデ)
	送配電システム整備事業	2012/03/30	71,817,758	ELPOR-COMERCIO INDUSTRIAS ELECTRICAS, S.A(ポルトガル)
	送配電システム整備事業	2012/03/30	56,667,367	RESUL-EQUIPAMENTOS DE ENERGIA(ポルトガル)
<b>アルバニア</b>				
	ティラナ首都圏下水道整備事業	2008/06/30	8,168,997,959	COSTRUZIONI DONDI S.P.A(イタリア)/クボタ(日本)



## 4-1-17 円借款受注企業名及び契約金額一覧(2013年度) コンサルタント契約

(単位:円)

国名	案件名	借款契約 承諾日	契約受注総額 (円換算額)	受注企業名
インドネシア	ジャカルタ都市高速鉄道事業(Ⅰ)	2009/03/31	2,344,197,736	オリエンタルコンサルタンツ(日本)/日本コンサルタンツ(日本)/パシフィックコンサルタンツ(日本)/パデコ(日本)/PT.INTI ERA CIPTA(インドネシア)/PT.IREC REKA YASA(インドネシア)/PT.KUTAMI MANAJEMEN TEKNOLOGI(インドネシア)/PT.PAMINTORI CIPTA(インドネシア)/PT.INDOTEK ENGINEERING JAYA(インドネシア)/PT.PERENTJANA DJAJA(インドネシア)
	ジャカルタ都市高速鉄道事業(Ⅰ)	2009/03/31	161,102,251	日本工営(日本)/日本交通技術(日本)/電気技術開発(日本)/PT. JAYA CM(インドネシア)/PT.DARDELA YASA GUNA(インドネシア)/PT. WIRATMAN(インドネシア)/PT. RAYAKONSULT(インドネシア)/PT.LAPI ITB(インドネシア)/PT.INTI DAYA KREASICITRA(インドネシア)
	地熱開発促進プログラム(トゥレフ地熱発電事業(E/S))	2013/03/28	747,753,870	西日本技術開発(日本)/PT. CONNUSA ENERGINDO(インドネシア)
フィリピン	パッシングマリキナ川河川改修事業(Ⅲ)	2012/03/30	966,470,756	建設技研インターナショナル(日本)/WOODFIELDS CONSULTANTS, INC.(フィリピン)/BASIC TECHNOLOGY AND MANAGEMENT CORPORATION(フィリピン)/SCIENCE AND VISION FOR TECHNOLOGY, INC.(フィリピン)
	灌漑セクター改修・改善事業	2012/03/30	689,175,732	日本工営(日本)/三祐コンサルタンツ(日本)
	洪水リスク管理事業(カガヤン川、タゴロアン川、イムス川)	2012/03/30	366,952,815	建設技研インターナショナル(日本)/日本工営(日本)
	中部ルソン接続高速道路建設事業	2012/03/30	324,780,254	オリエンタルコンサルタンツ(日本)/建設技研インターナショナル(日本)/RENARDET S.A.(スイス)
タイ	バンコク大量輸送網整備事業(レッドライン)(Ⅰ)	2009/03/30	4,476,858,446	TRANSURB TECHNIRAIL(ベルギー)/トーニチコンサルタント(日本)/TEAM CONSULTING ENGINEERING AND MANAGEMENT CO.,LTD.(タイ)/ASDECON CORPORATION CO., LTD.(タイ)/DAOREUK COMMUNICATIONS CO., LTD.(タイ)/DESIGN CONCEPT CO.,LTD.(タイ)/NORCIV ENGINEERING CO.,LTD.(タイ)
ベトナム	南北高速道路建設事業(ダナン・クアンガイ間)(Ⅰ)	2011/06/15	2,383,628,560	オリエンタルコンサルタンツ(日本)/片平エンジニアリングインターナショナル(日本)/SMEC INTERNATIONAL PTY LTD.(オーストラリア)
	ラックフェン国際港建設事業(道路・橋梁)(Ⅰ)	2011/11/02	1,647,113,948	オリエンタルコンサルタンツ(日本)/日本構造橋梁研究所(日本)/日本工営(日本)
	ラックフェン国際港建設事業(港湾)(Ⅰ)	2011/11/02	1,452,079,828	日本工営(日本)/日本港湾コンサルタント(日本)/PORTCOAST CONSULTANT CORPORATION(ベトナム)/NIPPON KOEI VIETNAM INTERNATIONAL LLC CO., LTD.(ベトナム)
	南部ピンズオン省水環境改善事業(フェーズ2)	2012/03/30	1,224,779,115	日水コン(日本)/WATER SUPPLY,SEWERAGE AND ENVIRONMENT CONSULTANCY JOINT STOCK COMPANY(ベトナム)/INDOCHINA CONSTRUCTION CONSULTANTS CO., LTD.(ベトナム)
	保全林造林・持続的的管理事業	2012/03/30	825,033,014	日本工営(日本)/NIPPON KOEI VIETNAM INTERNATIONAL LLC CO., LTD.(ベトナム)
	地方病院医療開発事業(Ⅱ)	2012/03/30	224,010,280	アイテック(日本)/MEDICONSULT VIETNAM JOINT VENTURE COMPANY LTD.(ベトナム)
	第2期国道・省道橋梁改修事業	2013/03/22	3,179,232,028	片平エンジニアリングインターナショナル(日本)/オリエンタルコンサルタンツ(日本)/TRANSPORT ENGINEERING DESIGN INC.(ベトナム)
バングラデシュ	小規模水資源開発事業	2007/12/11	216,688,703	NORTHWEST HYDRAULIC CONSULTANTS(NHC)(カナダ)/日本工営(日本)/RESOURCE PLANNING AND MANAGEMENT CONSULTANTS (PVT) LTD. (RPMC)(バングラデシュ)
	ハリプール新発電所建設事業(Ⅱ)	2009/03/01	474,141,563	ERNST & YOUNG LLP(インド)/TRACTEBEL CONSULTING ENGINEERING PVT. LTD. (インド)/IRG DEVELOPMENT SERVICES LTD(バングラデシュ)
	ベラマラ・コンバインドサイクル火力発電所建設事業(E/S)	2010/03/24	56,210,010	DELOITTE TOUCHE TOHMATSU INDIA PRIVATE LIMITED(インド)
	ダッカ都市交通整備事業(Ⅰ)	2013/02/20	12,031,036,208	日本工営(日本)/NIPPON KOEI INDIA PVT. LTD.(インド)/DELHI METRO RAIL CORPORATION LTD.(インド)/MOTT MACDONALD LTD.(英国)/MOTT MACDONALD PVT. LTD.(インド)/DEVELOPMENT DESIGN CONSULTANTS LIMITED(バングラデシュ)
	全国送電網整備事業	2013/02/20	547,697,048	日本工営(日本)/東電設計(日本)/DEVELOPMENT DESIGN CONSULTANTS LIMITED(バングラデシュ)
	ベラマラ・コンバインドサイクル火力発電所建設事業	2013/02/20	92,348,141	DEVELOPMENT CONSULTANTS PVT. LTD.(インド)

国名	案件名	借入契約 承諾日	契約受注総額 (円換算額)	受注企業名
	カチプール・メグナ・グムティ第2橋建設・既存橋 改修事業(Ⅰ)	2013/03/10	4,590,822,826	オリエンタルコンサルタンツ(日本)/日本構造橋梁研究所 (日本)/片平エンジニアリングインターナショナル(日本)/大 日本コンサルタント(日本)/SMEC INTERNATIONAL PVT. LTD.(オーストラリア)
	カルナフリ上水道整備事業(フェーズ2)	2013/03/10	2,673,812,637	エヌジェーエス・コンサルタンツ(日本)
インド	ハイデラバード外環道路建設事業(フェーズ2)	2008/11/21	152,017,862	EGIS INDIA CONSULTING ENGINEERS PVT.LTD.(インド)
	アンドラ・プラデシュ州農村部高圧配電網整備 事業	2011/06/16	137,486,361	VOYANTS SOLUTIONS PVT. LTD(インド)
	西ベンガル州森林・生物多様性保全事業	2012/03/29	253,284,445	NIPPON KOEI INDIA PVT. LTD.(インド)/日本工営(日本)
	ラジャスタン州地方給水・フッ素症対策事業	2012/09/28	892,607,972	AECOM ASIA COMPANY LTD.(香港)/SHAH TECHNICAL CONSULTANTS PVT. LTD.(インド)/NIPPON KOEI INDIA PVT. LTD.(インド)
	デリー上水道改善事業	2012/10/29	1,266,182,509	EGIS EAU(フランス)/TATA CONSULTANCY SERVICE(イン ド)/STUP CONSULTANTS LTD.(インド)/EGIS INDIA CONSULTING ENGINEERS PVT.LTD.(インド)/東京設計事 務所(日本)
スリランカ	貧困緩和マイクロファイナンス事業(Ⅱ)	2008/07/29	3,273,187	R. SRI PATHMANATHAN(スリランカ)
	貧困緩和マイクロファイナンス事業(Ⅱ)	2008/07/29	2,823,669	E.M.D.B. THILAKARATHNE(スリランカ)
	貧困緩和マイクロファイナンス事業(Ⅱ)	2008/07/29	2,696,855	M.THAYAPARAN(スリランカ)
	貧困緩和マイクロファイナンス事業(Ⅱ)	2008/07/29	2,564,125	S.THIRUVAKARAN(スリランカ)
	貧困緩和マイクロファイナンス事業(Ⅱ)	2008/07/29	2,561,625	K.G. GAMINI SIRINANDANA(スリランカ)
	貧困緩和マイクロファイナンス事業(Ⅱ)	2008/07/29	2,319,478	D.P.A.H.A RANARAJA(スリランカ)
	貧困緩和マイクロファイナンス事業(Ⅱ)	2008/07/29	2,319,478	I.D. NIEL KUSUMSIRI(スリランカ)
	貧困緩和マイクロファイナンス事業(Ⅱ)	2008/07/29	2,243,944	P.M.H.U.K. BANDARA(スリランカ)
	貧困緩和マイクロファイナンス事業(Ⅱ)	2008/07/29	2,243,944	M.M.N ARIYARATHNA(スリランカ)
	貧困緩和マイクロファイナンス事業(Ⅱ)	2008/07/29	2,056,384	D.M.SENARATHNA(スリランカ)
	貧困緩和マイクロファイナンス事業(Ⅱ)	2008/07/29	962,550	V.D. KOTHALAWALA(スリランカ)
	貧困緩和マイクロファイナンス事業(Ⅱ)	2008/07/29	909,075	A.S.W DE SILVA(スリランカ)
	貧困緩和マイクロファイナンス事業(Ⅱ)	2008/07/29	898,380	G.V.G SWARNAPALA(スリランカ)
	バンダラナイケ国際空港改善事業フェーズ2	2012/03/28	1,909,819,877	日本工営(日本)/日本空港コンサルタンツ(日本)
	地方基礎社会サービス改善事業	2012/03/28	239,411,305	システム科学コンサルタンツ(日本)
	国道主要橋梁建設事業	2013/03/14	997,568,544	オリエンタルコンサルタンツ(日本)/CONSULTING ENGINEERS AND ARCHITECTS ASSOCIATED PRIVATE LIMITED(スリランカ)
	大コロombo圏送配電損失率改善事業	2013/03/14	874,508,926	東電設計(日本)/電源開発(日本)/日本工営(日本)
ウズベキスタン	ナボイ火力発電所近代化事業	2013/08/22	1,884,895,414	東電設計(日本)/FICHTNER GMBH & CO.KG(ドイツ)
パナマ	ポートビラ港ラベタシ国際多目的埠頭整備事業	2012/06/13	538,359,228	エコー(日本)/日本港湾コンサルタント(日本)/オリエンタル コンサルタンツ(日本)
ブラジル	サンパウロ州無収水対策事業	2012/02/23	3,884,416,649	ARCADIS LOGOS S/A(ブラジル)/中央開発(株)(日本)
	ペレン都市圏幹線バスシステム事業	2012/09/04	1,064,324,330	VETEC ENGENHARIA LTDA.(ブラジル)/CONCREMAT ENG. E TECNOLOGIA S.A.(ブラジル)/八千代エンジニアリ ング(日本)/長大(日本)
パラグアイ	地方道路整備事業	2010/09/09	835,259,093	中南米工営株式会社(日本)/日本工営(日本)
ペルー	地方アマゾン給水・衛生事業	2012/03/30	544,238,227	中南米工営株式会社(日本)/日本工営(日本)/ ADERCONSULT S.R.L.(ペルー)
	地方アマゾン給水・衛生事業	2012/03/30	363,125,621	CONHYDRA S.A.E.S.P. SUCURSAL DEL PERU(コロンビア)
	地方アマゾン給水・衛生事業	2012/03/30	242,105,600	ARTELIA VILLE & TRANSPORT(フランス)/EGOPROJET S.A.C(ペルー)
	地方アマゾン給水・衛生事業	2012/03/30	170,196,812	TEGAMB S.A.C.(ペルー)
	固形廃棄物処理事業	2012/10/12	891,164,151	ARTELIA VILLE & TRANSPORT(フランス)/INNOVACION CIVIL ESPANOLA S.L.(スペイン)
イラク	保健セクター復興事業	2012/10/14	1,980,000,000	山下設計(日本)/アイテック(日本)
	主要都市通信網整備事業	2012/10/14	1,446,228,161	日本工営(日本)
モロッコ	下水道整備事業	2005/11/30	225,271,971	日本工営(日本)/TEAM MAROC,S.A.(モロッコ)/NOVEC S.A.(モロッコ)
ウガンダ	アティアクーニムレ間道路改修事業	2010/03/26	136,131,748	LEA ASSOCIATES SOUTH ASIA PVT LTD.(インド)
	ナイル架橋建設事業	2010/11/01	1,439,505,892	オリエンタルコンサルタンツ(日本)/エイト日本技術開発(日 本)/PYUNGHWA ENGINEERING CONSULTANTS LTD. (大韓民国)
タンザニア	小規模灌漑開発事業	2013/05/30	221,939,388	日本工営(日本)
カーボベルデ	送配電システム整備事業	2012/03/30	288,244,747	SOFRECO(フランス)
モーリシャス	グラン・ベ地域下水処理施設整備事業	2010/07/08	388,054,893	GIBB (MAURITIUS) LTD(モーリシャス)/日水コン(日本) /JACOBS ENGINEERING UK LTD (英国)
モルドバ	医療サービス改善事業	2013/06/27	133,550,692	フジタプランニング(日本)

#### 4-1-18 円借款調達条件(承諾ベース)

(単位:%)

年度	一般アンタイト*	部分アンタイト <sup>(1)</sup>	二国間タイト	タイト	計
2009	87.3			12.7	100.0
2010	75.1	13.4 <sup>(2)</sup>	0.6	10.8	100.0
2011 <sup>(3)</sup>	79.4			20.6	100.0
2012 <sup>(4)</sup>	70.7			29.3	100.0
2013 <sup>(3)</sup>	78.9	3.7 <sup>(5)</sup>	1.1	16.3	100.0

※用語の意味

一般アンタイト: 調達先に一切の制限が無い調達条件。

部分アンタイト: 日本及びDAC援助受取国・地域リストのすべてを調達適格国とする調達条件。

二国間タイト: 日本及び借入国のみを調達適格国とする調達条件。

タイト: 日本のみを調達適格国とする調達条件。

1) アフリカ開発基金(AfDF)設立協定に規定されている参加国及びメンバー国、アジア開発銀行(ADB)設立協定に規定されているメンバー国、米州開発銀行(IDB)設立協定に規定されているメンバー国による国際競争入札。

2) L/A増額アmendによる案件(複合案件)のうち部分アンタイト(本体)分を含む。

3) AfDB「アフリカの民間セクター開発のための共同イニシアティブ」の下での民間セクター支援融資は調達を含まないため除く。

4) ミャンマー「社会経済開発支援借款」は調達を含まないため除く。

5) L/A増額アmendによる案件(複合案件)のうち部分アンタイト(本体)分を含む。

#### 4-1-19 円借款調達先の国籍別比率(過去5年)

(単位:%)

調達先の国籍別比率

	2009年度	2010年度	2011年度	2012年度	2013年度
日本	11.6	23.2	19.7	10.5	20.6
先進国	14.0	7.7	17.3	19.0	13.2
開発途上国等	31.3	29.0	24.1	23.3	21.2
内貨費用融資分	43.1	40.2	39.0	47.2	45.0
合計	100.0	100.0	100.0	100.0	100.0

外貨建調達部分における調達先の国籍別比率

(単位:%)

	2009年度	2010年度	2011年度	2012年度	2013年度
日本	20.5	38.7	32.3	19.9	37.5
先進国	24.5	12.8	28.3	35.9	24.0
開発途上国等	55.0	48.4	39.4	44.2	38.5
合計	100.0	100.0	100.0	100.0	100.0

※先進国: 日本を除くOECD(経済協力開発機構)加盟国、開発途上国等: DAC援助受取国リスト掲載国及び当該リストを卒業した国のうちOECD非加盟国。

#### 4-1-20 円借款調達先の国籍別比率(商品借款等を除く)(過去5年)

(単位:%)

調達先の国籍別比率

	2009年度	2010年度	2011年度	2012年度	2013年度
日本	13.5	24.5	20.0	11.0	21.2
先進国	7.7	6.0	16.0	14.8	10.7
開発途上国等・外貨分	27.2	26.9	24.4	24.5	21.7
内貨費用融資分	51.6	42.6	39.6	49.6	46.3
合計	100.0	100.0	100.0	100.0	100.0

外貨建調達部分における調達先の国籍別比率

(単位:%)

	2009年度	2010年度	2011年度	2012年度	2013年度
日本	27.9	42.8	33.1	21.9	39.5
先進国	15.9	10.4	26.4	29.4	20.0
開発途上国等・外貨分	56.2	46.9	40.4	48.7	40.4
合計	100.0	100.0	100.0	100.0	100.0

※先進国: 日本を除くOECD(経済協力開発機構)加盟国、開発途上国等: DAC援助受取国リスト掲載国及び当該リストを卒業した国のうちOECD非加盟国。

## 4-2 無償資金協力

### 4-2-1 実施監理案件一覧(2013年度)

(単位:百万円)

地域名	国名	案件名	G/A締結日	G/A締結額
<b>アジア地域</b>				<b>49,807</b>
	アジア地域(広域)			1,270
		中央アジア国境連絡事務所設立計画	2013/10/22	141
		タジキスタン-アフガニスタン国境地域生活改善計画	2014/03/19	1,129
インドネシア				3,561
		ブルーイト排水機場緊急改修計画	2011/09/30	888
		広域防災システム整備計画	2013/11/29	1,500
		高病原性鳥インフルエンザ及び新興・再興感染症対策のための国立検査室強化計画	2013/12/12	212
		第三次西ヌサトゥンガラ州橋梁建設計画	2014/03/25	961
フィリピン				1,303
		人材育成奨学計画	2011/07/04	54
		人材育成奨学計画	2012/08/02	86
		イサベラ州小水力発電計画	2013/04/30	147
		イフガオ州小水力発電計画	2013/04/30	893
		人材育成奨学計画	2013/07/26	123
カンボジア				5,770
		ネアックルン橋梁建設計画	2010/06/23	2,939
		人材育成奨学計画	2011/06/14	61
		人材育成奨学計画	2012/06/26	90
		シハヌーク州病院整備計画	2013/03/28	233
		コンボンチャム及びバタンバン上水道拡張計画	2013/06/20	1,037
		人材育成奨学計画	2013/06/20	105
		アンコール・ワット西参道修復機材整備計画	2013/12/27	95
		国道一号线改修計画	2014/01/15	17
		国立母子保健センター拡張計画	2014/03/26	1,193
ラオス				4,667
		人材育成奨学計画	2011/06/20	61
		国道九号線(メコン地域東西経済回廊)整備計画	2011/08/03	1,143
		人材育成奨学計画	2012/06/05	83
		タケク上水道拡張計画	2013/06/04	144
		人材育成奨学計画	2013/06/04	115
		国道16B号線セコン橋建設計画(詳細設計)	2014/01/13	84
		環境的に持続可能な都市における廃棄物管理改善計画	2014/03/11	1,384
		気象水文システム整備計画	2014/03/11	584
		南部地域前期中等教育環境改善計画	2014/03/11	1,069
東ティモール				91
		モラ橋護岸計画	2013/08/15	62
		ブルト灌漑施設改修計画	2013/12/06	29
ベトナム				414
		第二次中南部海岸保全林植林計画	2009/07/06	94
		人材育成奨学計画	2011/07/20	80
		人材育成奨学計画	2012/07/25	112
		人材育成奨学計画	2013/07/18	128
ミャンマー				16,132
		人材育成奨学計画	2010/09/03	55
		人材育成奨学計画	2011/09/28	74
		人材育成奨学計画	2012/08/03	97
		貧困農民支援	2013/05/20	230
		農業人材育成機関強化計画	2013/05/20	1,008
		人材育成奨学計画	2013/08/14	39
		ヤンゴン市上水道施設緊急整備計画	2013/09/28	1,900
		中央銀行業務ICTシステム整備計画	2013/10/25	5,100
		第二次気象観測装置整備計画	2013/11/11	231
		ミャンマーラジオテレビ局番組ソフト及び放送編集機材整備計画	2013/11/11	82
		ラカイン州道路建設機材整備計画	2014/02/20	738
		ヤンゴン市内総合病院医療機材整備計画	2014/02/28	978
		鉄道中央監視システム及び保安機材整備計画	2014/03/24	4,000
		カチン州及びラカイン州における避難民の子供に対する緊急支援計画	2014/03/24	300
		ミャンマー南東部、ラカイン州、カチン州及び北部シャン州における避難民援助計画	2014/03/24	300
		ラカイン州、カチン州及び北部シャン州における避難民に対する緊急食糧支援計画	2014/03/24	1,000
中華人民共和国				192
		人材育成奨学計画	2010/08/25	73
		人材育成奨学計画	2011/08/12	119
モンゴル				1,891
		ウランバートル市水供給改善計画	2011/06/21	1,580
		人材育成奨学計画	2011/06/21	55
		人材育成奨学計画	2012/05/30	75
		人材育成奨学計画	2013/06/28	109
		モンゴル国営放送番組ソフト整備計画	2014/03/12	72
ブータン				233
		サルパン県タクライ灌漑システム改善計画	2013/06/28	233
バングラデシュ				3,979
		人材育成奨学計画	2011/07/03	42

地域名	国名	案件名	G/A締結日	G/A締結額
		食糧備蓄能力強化計画	2012/06/17	900
		人材育成奨学計画	2012/06/17	64
		人材育成奨学計画	2013/06/27	71
		貧困削減戦略支援無償(教育)	2013/11/28	500
		航空保安設備整備計画	2014/03/31	2,402
インド		チェンナイ小児病院改善計画	2014/02/07	1,495
ネパール				2,264
		シンズリ道路建設計画(第三工区)	2012/07/10	1,848
		シンズリ道路建設計画(第二工区斜面对策)	2012/07/10	416
パキスタン				3,143
		空港保安強化計画	2013/10/31	1,946
		シンド州南部農村部女子前期中等教育強化計画	2014/02/11	808
		ポリオ感染拡大防止・撲滅計画	2014/03/07	389
スリランカ				524
		人材育成奨学計画	2011/06/29	40
		マンムナイ橋梁建設計画	2011/09/13	334
		人材育成奨学計画	2012/05/25	71
		人材育成奨学計画	2013/06/05	79
アフガニスタン				1,292
		カブール国際空港保安機能強化計画	2014/02/04	106
		小児感染症予防計画	2014/02/09	1,186
アゼルバイジャン				777
		第二次土地改良・灌漑機材整備計画	2013/04/17	777
キルギス				451
		人材育成奨学計画	2011/06/24	47
		人材育成奨学計画	2012/06/15	70
		人材育成奨学計画	2013/07/11	97
		ビシュケクーオシユ道路クガルト川橋梁架け替え計画	2013/07/31	237
タジキスタン				144
		人材育成奨学計画	2011/06/20	19
		人材育成奨学計画	2012/06/11	29
		人材育成奨学計画	2013/05/31	54
		ハトロン州ピアンジ県給水改善計画(詳細設計)	2014/01/28	42
ウズベキスタン				215
		人材育成奨学計画	2011/07/25	47
		人材育成奨学計画	2012/05/03	72
		人材育成奨学計画	2013/07/26	96
<b>大洋州地域</b>				<b>7,739</b>
キリバス				931
		ベシオ港拡張計画	2011/06/29	931
ミクロネシア				1,110
		国内海上輸送能力向上計画	2013/08/27	1,110
バブアニューギニア				1,004
		マダン市場改修計画	2013/10/29	1,004
ソロモン				52
		ホニアラ港施設改善計画(詳細設計)	2014/01/17	52
ツバル				1,544
		貨物旅客兼用船建造計画	2013/09/17	1,544
バヌアツ				1,267
		ピラ中央病院改善計画	2012/06/13	1,267
サモア				1,831
		都市水道改善計画	2014/02/24	1,831
<b>北米・中南米地域</b>				<b>3,211</b>
ハイチ				1,620
		南東県ジャクメル病院整備計画	2012/10/04	694
		レオガン市復興のための給水システム復旧整備計画	2014/03/06	669
		中央県におけるコレラ対策強化計画	2014/03/11	257
ホンジュラス				132
		首都圏地滑り防止計画	2011/06/16	90
		デモクラシア橋補修計画	2013/03/18	42
ニカラグア				510
		サンタフェ橋建設計画	2010/05/26	434
		マナグアーエルラマ間橋梁架け替え計画	2011/06/20	76
エクアドル				37
		公共放送局番組ソフト整備計画	2013/04/10	37
ペルー				913
		新マカラ国際橋建設計画	2010/04/19	163
		広域防災システム整備計画	2014/02/25	700
		イカ州博物館展示・保存機材整備計画	2014/02/27	50
<b>中東地域</b>				<b>3,706</b>
ヨルダン				3,706
		南部地域給水改善計画	2011/06/14	510
		ペトラ博物館建設計画	2014/03/01	686
		北部地域シリア難民受入コミュニティ水セクター緊急改善計画	2014/03/13	2,510
<b>アフリカ地域</b>				<b>50,187</b>
スーダン				3,438

地域名	国名	案件名	G/A締結日	G/A締結額
		カッサラ市給水計画	2012/10/07	1,338
		食料生産基盤整備計画	2012/10/07	566
		ハルツーム州廃棄物管理能力向上計画	2014/02/20	1,534
ボツワナ				44
		国営テレビ局番組ソフト整備計画	2013/07/29	44
エチオピア				10,441
		国道一号線アワシュ橋架け替え計画	2011/06/09	341
		第四次幹線道路改修計画	2011/06/09	1,946
		第四次幹線道路改修計画	2013/06/10	7,521
		アムハラ州南部地方小都市給水計画	2013/06/10	633
ガーナ				1,783
		人材育成奨学計画	2012/05/17	34
		配電設備整備計画	2013/05/06	1,686
		人材育成奨学計画	2013/07/12	63
ケニア				108
		バリngo郡村落給水計画	2013/07/10	15
		ナロック給水拡張計画	2013/07/10	93
リベリア				1,088
		モンロビア首都圏ソマリアドライブ復旧計画	2013/06/10	1,088
マラウイ				3,786
		リロングウェ中等教員養成校建設計画	2013/06/02	1,327
		第三次プランタイヤ市道路網整備計画	2013/12/13	602
		テザニ水力発電所増設計画(詳細設計)	2014/03/17	101
		第三次中等学校改善計画	2014/03/17	1,756
スワジランド				92
		効果的な災害危機管理のためのシステム強化計画	2013/05/17	92
ウガンダ				3,994
		アチョリ地域国内避難民の再定住促進のための給水計画	2013/07/04	973
		第三次地方電化計画	2013/07/04	1,204
		西部ウガンダ地域医療施設改善計画	2013/11/28	1,817
タンザニア				3,071
		ニューバガモヨ道路拡幅計画	2010/05/31	222
		ルスモ国際橋及び国境手続円滑化施設整備計画	2011/08/29	647
		ダルエスサラーム市交通機能向上計画	2013/01/25	537
		タザラ交差点改善計画	2013/06/18	144
		第二次ダルエスサラーム市交通機能向上計画	2013/11/11	104
		タボラ州水供給計画	2013/11/11	70
		ダルエスサラーム送配電網強化計画(詳細設計)	2014/01/17	32
		ザンジバル・マリンディ港魚市場改修計画	2014/03/11	935
		貧困農民支援	2014/03/31	380
ザンビア				3,521
		ルサカ南部地域居住環境改善計画	2011/06/29	1,301
		ルサカ郡病院整備計画	2013/07/17	1,999
		コールドチェーン展開計画	2013/07/19	221
ブルキナファソ				260
		ブルキナファソ国営放送局番組ソフト整備計画	2013/09/05	35
		第二次中央プラトー及び南部中央地方飲料水供給計画	2013/11/13	225
カメルーン				374
		極北州ディアマレ及びマヨ・カニ地区給水・衛生改善計画	2014/03/31	374
コートジボワール				183
		コミュニティ参加型森林回復計画	2013/05/14	183
ジブチ				736
		ジブチ市消防救急機材改善計画	2013/04/02	736
ギニア				1,254
		国道一号線橋梁改修計画	2013/06/12	1,254
モーリタニア				1,117
		ヌアディブ漁港拡張整備計画	2013/05/26	1,117
モーリシャス				1,150
		気象レーダーシステム整備計画	2013/06/10	1,150
モザンビーク				2,100
		ナカラ港緊急改修計画	2012/12/10	534
		ナンブラ州モナボ初等教員養成校建設計画	2013/04/26	1,024
		イレークアンバ間道路橋梁整備計画	2013/06/14	458
		マプト市医療従事者養成学校建設計画(詳細設計)	2014/01/16	84
ニジェール				1,603
		中学校教室建設計画	2013/11/19	1,223
		貧困農民支援	2013/11/19	380
ルワンダ				647
		ルスモ国際橋及び国境手続円滑化施設整備計画	2011/09/06	647
セネガル				1,932
		ダカール州郊外中学校建設計画	2014/03/25	1,290
		ファティック州教員研修センター整備計画	2014/03/25	642
シエラレオネ				1,552
		配電網緊急改修計画	2013/05/22	1,552
南スーダン				5,914
		ジュバ市水供給改善計画	2012/06/28	2,048
		ジュバ河川港拡充計画	2013/01/17	1,248

地域名	国名	案件名	G/A締結日	G/A締結額
		ナイル架橋建設計画	2013/01/17	2,618
<b>欧州地域</b>				<b>1,154</b>
	モルドバ	バイオマス燃料有効活用計画	2013/06/26	1,154
	<b>合計</b>	<b>166件(58カ国、地域)</b>		<b>115,805</b>

(注)贈与契約(G/A)が締結された案件の供与限度額。ただし、複数の会計年度に及ぶ案件については各会計年度の供与限度額を計上。G/Aの修正による供与限度額については、修正G/Aの締結年度に増額分を計上。

## 4-2-2 地域・国別実施状況(過去2年)

(単位:億円・件・%)

※G/Aベース

地域名	国名	2012年度				2013年度			
		件数	件数比率	G/A 締結額	締結額 比率	件数	件数比率	G/A 締結額	締結額 比率
<b>アジア地域</b>		<b>108</b>	<b>56.3</b>	<b>825.23</b>	<b>58.3</b>	<b>89</b>	<b>53.6</b>	<b>498.07</b>	<b>43.0</b>
	アジア地域(広域)					2	1.2	12.70	1.1
	東南アジア	51	26.6	520.46	36.8	49	29.5	319.38	27.6
	インドネシア	1	0.5	8.50	0.6	4	2.4	35.61	3.1
	フィリピン	6	3.1	36.03	2.5	5	3.0	13.03	1.1
	タイ	2	1.0	80.30	5.7				
	カンボジア	8	4.2	78.11	5.5	9	5.4	57.70	5.0
	ラオス	9	4.7	53.04	3.7	9	5.4	46.67	4.0
	東ティモール	1	0.5	0.26	0.0	2	1.2	0.91	0.1
	ベトナム	5	2.6	11.72	0.8	4	2.4	4.14	0.4
	ミャンマー	19	9.9	252.50	17.8	16	9.6	161.32	13.9
	東アジア	9	4.7	33.34	2.4	7	4.2	20.83	1.8
	中華人民共和国	3	1.6	3.60	0.3	2	1.2	1.92	0.2
	モンゴル	6	3.1	29.74	2.1	5	3.0	18.91	1.6
	南アジア	35	18.2	244.66	17.3	19	11.4	129.30	11.2
	ブータン	3	1.6	4.88	0.3	1	0.6	2.33	0.2
	バングラデシュ	6	3.1	15.88	1.1	6	3.6	39.79	3.4
	インド					1	0.6	14.95	1.3
	ネパール	4	2.1	20.42	1.4	2	1.2	22.64	2.0
	パキスタン	6	3.1	49.70	3.5	3	1.8	31.43	2.7
	スリランカ	7	3.6	31.96	2.3	4	2.4	5.24	0.5
	アフガニスタン	9	4.7	121.82	8.6	2	1.2	12.92	1.1
	中央アジア・コーカサス	13	6.8	26.77	1.9	12	7.2	15.87	1.4
	アゼルバイジャン					1	0.6	7.77	0.7
	キルギス	5	2.6	4.61	0.3	4	2.4	4.51	0.4
	タジキスタン	5	2.6	20.29	1.4	4	2.4	1.44	0.1
	ウズベキスタン	3	1.6	1.87	0.1	3	1.8	2.15	0.2
<b>大洋州地域</b>		<b>9</b>	<b>4.7</b>	<b>74.47</b>	<b>5.3</b>	<b>7</b>	<b>4.2</b>	<b>77.39</b>	<b>6.7</b>
	フィジー	1	0.5	3.00	0.2				
	キリバス	1	0.5	12.31	0.9	1	0.6	9.31	0.8
	マーシャル	1	0.5	12.88	0.9				
	ミクロネシア					1	0.6	11.10	1.0
	パプアニューギニア	2	1.0	9.36	0.7	1	0.6	10.04	0.9
	ソロモン					1	0.6	0.52	0.0
	トンガ	1	0.5	15.73	1.1				
	ツバル					1	0.6	15.44	1.3
	バヌアツ	2	1.0	3.90	0.3	1	0.6	12.67	1.1
	サモア					1	0.6	18.31	1.6
	パラオ	1	0.5	17.29	1.2				
<b>北米・中南米地域</b>		<b>13</b>	<b>6.8</b>	<b>79.11</b>	<b>5.6</b>	<b>11</b>	<b>6.6</b>	<b>32.11</b>	<b>2.8</b>
	中米・カリブ	10	5.2	66.84	4.7	7	4.2	22.62	2.0
	コスタリカ	1	0.5	0.72	0.1				
	キューバ	1	0.5	0.32	0.0				
	エルサルバドル	1	0.5	4.00	0.3				
	ハイチ	1	0.5	13.33	0.9	3	1.8	16.20	1.4
	ホンジュラス	3	1.6	19.59	1.4	2	1.2	1.32	0.1
	ニカラグア	2	1.0	19.56	1.4	2	1.2	5.10	0.4



地域名	国名	2012年度				2013年度			
		件数	件数比率	G/A 締結額	締結額 比率	件数	件数比率	G/A 締結額	締結額 比率
南米	セントクリストファー・ネイビス	1	0.5	9.32	0.7				
		3	1.6	12.27	0.9	4	2.4	9.49	0.8
	ボリビア	1	0.5	5.66	0.4				
	エクアドル	1	0.5	1.63	0.1	1	0.6	0.37	0.0
	ペルー	1	0.5	4.98	0.4	3	1.8	9.13	0.8
<b>中東地域</b>		<b>4</b>	<b>2.1</b>	<b>30.96</b>	<b>2.2</b>	<b>3</b>	<b>1.8</b>	<b>37.06</b>	<b>3.2</b>
	パレスチナ	1	0.5	8.00	0.6				
	ヨルダン	2	1.0	16.75	1.2	3	1.8	37.06	3.2
	イエメン	1	0.5	6.21	0.4				
<b>アフリカ地域</b>		<b>56</b>	<b>29.2</b>	<b>403.87</b>	<b>28.5</b>	<b>55</b>	<b>33.1</b>	<b>501.87</b>	<b>43.3</b>
	スーダン	2	1.0	4.74	0.3	3	1.8	34.38	3.0
	ボツワナ					1	0.6	0.44	0.0
	エチオピア	6	3.1	48.19	3.4	4	2.4	104.41	9.0
	ガーナ	5	2.6	39.63	2.8	3	1.8	17.83	1.5
	ケニア	6	3.1	33.85	2.4	2	1.2	1.08	0.1
	リベリア	2	1.0	21.26	1.5	1	0.6	10.88	0.9
	マラウイ	1	0.5	5.63	0.4	4	2.4	37.86	3.3
	ナイジェリア	2	1.0	12.39	0.9				
	スワジランド					1	0.6	0.92	0.1
	ウガンダ					3	1.8	39.94	3.4
	タンザニア	6	3.1	41.41	2.9	9	5.4	30.71	2.7
	ザンビア	2	1.0	5.42	0.4	3	1.8	35.21	3.0
	ベナン	1	0.5	12.27	0.9				
	ブルキナファソ	4	2.1	29.56	2.1	2	1.2	2.60	0.2
	ブルンジ	1	0.5	10.01	0.7				
	カメルーン	1	0.5	7.68	0.5	1	0.6	3.74	0.3
	コートジボワール					1	0.6	1.83	0.2
	ジブチ	1	0.5	13.46	1.0	1	0.6	7.36	0.6
	ギニア					1	0.6	12.54	1.1
	モーリタニア					1	0.6	11.17	1.0
	モーリシャス					1	0.6	11.50	1.0
	モザンビーク	3	1.6	38.61	2.7	4	2.4	21.00	1.8
	ニジェール					2	1.2	16.03	1.4
	ルワンダ	1	0.5	10.95	0.8	1	0.6	6.47	0.6
	セネガル	3	1.6	18.44	1.3	2	1.2	19.32	1.7
	シエラレオネ					1	0.6	15.52	1.3
	コンゴ民主共和国	4	2.1	46.39	3.3				
	南スーダン	5	2.6	3.98	0.3	3	1.8	59.14	5.1
<b>欧州地域</b>		<b>2</b>	<b>1.0</b>	<b>1.876</b>	<b>0.1</b>	<b>1</b>	<b>0.6</b>	<b>11.54</b>	<b>1.0</b>
	コンボ	1	0.5	0.58	0.0				
	モルドバ	1	0.5	1.30	0.1	1	0.6	11.54	1.0
<b>合計</b>		<b>192</b>	<b>100.0</b>	<b>1,415.52</b>	<b>100.0</b>	<b>166</b>	<b>100.0</b>	<b>1,158.05</b>	<b>100.0</b>

(注)贈与契約(G/A)が締結された案件の供与限度額。ただし、複数の会計年度に及ぶ案件については、各関係年度の供与限度額を計上。G/Aの修正による供与限度額の増額については、修正G/Aの締結年度に増額分を計上。

## 4-2-3 分野別実施状況(過去2年)

(単位:億円・件・%)

※G/Aベース

分野名	2012年度			2013年度		
	件数	G/A締結額	構成比	件数	G/A締結額	構成比
<b>計画・行政</b>	<b>3</b>	<b>29.18</b>	<b>2.1</b>	<b>6</b>	<b>100.49</b>	<b>8.7</b>
行政一般	3	29.18	2.1	2	8.77	0.8
財政・金融				1	51.00	4.4
環境問題				3	40.72	3.5
<b>公共・公益事業</b>	<b>90</b>	<b>795.06</b>	<b>56.2</b>	<b>67</b>	<b>648.01</b>	<b>56.0</b>
公益事業一般	2	13.37	0.9	2	9.78	0.8
上水道	14	92.14	6.5	13	124.49	10.7
下水道	1	6.83	0.5			
都市衛生	2	21.46	1.5			
運輸交通一般	11	84.77	6.0	5	25.63	2.2
道路	25	237.41	16.8	21	247.83	21.4
陸運	2	21.90	1.5	2	12.94	1.1
鉄道				1	40.00	3.5
海運・船舶	1	12.88	0.9	2	26.54	2.3
港湾	4	39.72	2.8	4	27.65	2.4
航空・空港	5	45.26	3.2	3	44.54	3.8
都市交通	3	39.24	2.8	1	2.22	0.2
気象・地震	6	67.94	4.8	5	41.65	3.6
社会基盤一般	1	7.00	0.5			
河川・砂防	5	45.23	3.2	3	9.31	0.8
水資源開発	5	28.24	2.0	5	35.43	3.1
通信・放送一般	1	0.72	0.1			
電気通信	1	17.10	1.2			
放送	1	13.85	1.0			
<b>農林水産</b>	<b>18</b>	<b>84.47</b>	<b>6.0</b>	<b>14</b>	<b>81.88</b>	<b>7.1</b>
農業一般	1	1.58	0.1	3	30.37	2.6
農業土木	3	22.05	1.6	3	8.28	0.7
農業機械				1	2.30	0.2
食糧増産援助	11	40.74	2.9	2	7.60	0.7
林業・森林保全	1	0.90	0.1	2	2.77	0.2
水産	2	19.20	1.4	3	30.56	2.6
<b>エネルギー</b>	<b>8</b>	<b>169.21</b>	<b>12.0</b>	<b>7</b>	<b>56.15</b>	<b>4.8</b>
エネルギー一般	1	12.06	0.9			
電力	5	131.62	9.3	7	56.15	4.8
新・再生エネルギー	2	25.53	1.8			
<b>人的資源</b>	<b>53</b>	<b>147.96</b>	<b>10.5</b>	<b>55</b>	<b>135.27</b>	<b>11.7</b>
人的資源一般	1	10.63	0.8	1	13.27	1.1
教育	43	78.10	5.5	46	75.87	6.6
基礎教育	4	51.22	3.6			
中等教育				3	36.33	3.1
高等教育	4	7.43	0.5	1	1.15	0.1
文化	1	0.58	0.0	4	8.65	0.7
<b>保健・医療</b>	<b>16</b>	<b>145.99</b>	<b>10.3</b>	<b>15</b>	<b>123.25</b>	<b>10.6</b>
保健・医療	16	145.99	10.3	13	118.04	10.2
基礎保健				2	5.21	0.4
<b>社会福祉</b>	<b>3</b>	<b>34.65</b>	<b>2.4</b>	<b>2</b>	<b>13</b>	<b>1.1</b>
食糧援助	2	28.14	2.0	1	10.00	0.9
その他福祉	1	6.51	0.5	1	3.00	0.3
<b>その他</b>	<b>1</b>	<b>9.00</b>	<b>0.6</b>			
その他	1	9.00	0.6			
<b>合計</b>	<b>192</b>	<b>1,415.52</b>	<b>100.0</b>	<b>166</b>	<b>1,158.05</b>	<b>100.0</b>

(注) 贈与契約(G/A)が締結された案件の供与限度額。ただし、複数の会計年度に及ぶ案件については、各会計年度の供与限度額を計上。G/Aの修正による供与限度額の増額については、修正G/Aの締結年度に増額分を計上。