

JICA事業実績表

2012年3月末現在

独立行政法人 国際協力機構
企画部
業務監理・調整課

企画
J R
12-001

本表を見るとき の 注 意 事 項

本表は、独立行政法人国際協力機構（2003年10月に設立）及びその前身である国際協力事業団及び海外技術協力事業団、海外移住事業団と、2008年10月1日に国際協力機構と統合された国際協力銀行（海外経済協力業務）及びその前身である海外経済協力基金等が実施した国際協力事業について、人数実績及び経費実績、資金協力実績等を集計したものである。集計の方法は、1989年7月に制定した「指定統計の集計の取扱いについて」に基づいている。集計項目については、1981年度以降事業の拡大に伴い、別表1のとおり追加・変更されている。

集計の対象期間は、わが国がコロンボ計画に加盟した1954年度から2011年度までを基本としている。

2008年10月1日に外務省より移管された無償資金協力事業については、移管以前の実施促進実績と、移管以降の実施促進実績及び実施監理実績とを分けて記載している。また、国際協力銀行（海外経済協力業務）に関連する経費実績、人数実績については、国際協力機構の「指定統計の集計の取扱いについて」に基づき2008年度下期より集計対象に含めると同時に、2008年まで国際協力銀行が発行していた年次報告書資料編の海外経済協力業務に関連する業務統計を記載した。

その他、この実績表の利用にあたっての注意事項は、次のとおりである。

I 技術協力の人数実績

1. 事業の区分

事業の区分には、形態別、二国間・国際機関別、地域・国別、分野別、年度別、新規・継続別、専門家派遣の長期・短期別などがある。

2. 形態

研修員受入、専門家派遣、調査団派遣等の形態分類は別表2の形態分類表に基づいて区分した。

3. 二国間・国際機関

我が国と相手国との間で実施される事業を「二国間」とし、我が国と国際機関との間で実施される事業を「国際機関」として区分している。二国間の事業は地域別、国別に集計し、国際機関の事業は国際機関別に集計している。

4. 地域

地域区分は、アジア地域、中東地域、アフリカ地域、北米・中南米地域、大洋州地域、欧州地域及び全世界としている。なお、「中東地域」とは、イラン以西からサハラ砂漠以北の18カ国及びパレスチナをいい、「アフリカ地域」とは、アフリカ大陸とその近隣諸島のうち、中東地域に属する国々を除いた地域をいう。

各地域に含まれる国の変更履歴は次のとおり。変更に伴い地域別の累計は過去に遡って集計し直されている。

- (1) 1999年度 「欧州・北米地域」「中南米地域」が「欧州地域」「北米・中南米地域」に変更された。「欧州地域」に区分されていた中央アジア8ヶ国(アルメニア、アゼルバイジャン、グルジア、カザフスタン、キルギス共和国、タジキスタン、トルクメニスタン、ウズベキスタン)が「アジア地域」に区分変更された。
- (2) 2008年度 「中東地域」に区分されていたアフガニスタンが「アジア地域」へ、トルコが「欧州地域」へ、スーダンが「アフリカ地域」に変更された。

5. 国

国名の表記法は、JICAの基準(外務省に準拠)に基づいているが、一部の国名については、スペースの都合上簡略化している。また、パレスチナ等国に準じる地域は、国として区分している。

同一地域内の複数国にまたがる専門家、調査団員等の派遣実績は、当該地域名(広域)とし、複数地域にまたがるものは全世界としている。

6. 分野

分野分類は、別表3の分野別分類表に基づき、協力隊については職種により分類し、協力隊以外の形態については案件の内容によって分類している。

7. 年度

年度とは、会計年度(4月1日から翌年3月31日)である。

8. 新規・継続

実績人数は特に表示していない限り新規分のみを集計している。新規分とは、当該年度に新たに受入れた研修員、新たに派遣した専門家、調査団、協力隊員、その他ボランティアの人数である。継続分とは、年度をまたがって本邦に滞在しまたは任国に滞在した者の人数である。分類の基準日は、研修員については本邦に到着した日もしくは本邦以外で研修を開始した日、その他の形態については本邦を出発した日としている。累計の人数については、各年度の新規分のみを集計している。

なお、移住者(自費移住者、渡航費支給移住者)送出は1993年度に、海外開発青年は1995年度を以って終了したため、累計のみ掲載している。

9. 専門家派遣の長期・短期別

専門家派遣に係る「長期」とは派遣期間が1年以上のものをいい、「短期」とは1年未満のものをいう。長期・短期別の集計は1981年度より始めたもので、1980年度以前の実績は「分類不能」としている。

10. 過去実績の修正

2008年度の実績に未集計であった、以下の協力隊派遣およびその他ボランティアの実績を算入した。そのため、今版の2008年度および累計人数では算入後の人数に修正している。

- ・協力隊派遣2人追加：ミクロネシア(大洋州地域)1人、マラウイ(アフリカ地域)1人
- ・その他ボランティア2人追加：モロッコ(中東地域)1人、エチオピア(アフリカ地域)1人

II 技術協力の経費実績

1. 事業の区分

事業の区分は、表 1-1-1 の予算科目の（項）別に区分し、人数実績と同様にそれぞれについて二国間・国際機関別、地域・国別、分野分類別、年度別などで集計している。

2. 集計の対象とした予算科目

集計の対象としている予算科目は、（款）業務経費および（款）受託経費で、一般管理費等は含まれない。

なお、1999年度より（款）海外技術協力事業費と（款）海外移住事業費が（項）の一つになったのに伴い、旧両事業費を総称したものを（款）事業費とした。更に（款）事業費は2003年10月の独立行政法人化に伴い、（款）業務経費と名称変更した。

（款）業務経費等の内訳について、次のような変更または追加が行われている。

- (1) 1978年度 開発技術協力費を産業開発協力費に変更。
- (2) 1985年度 無償資金協力促進費と開発調査費の一部を無償資金協力費に組替。
- (3) 1986年度 アセアン青年招へい費を青年招へい費に変更。災害援助等協力費を追加。
- (4) 1988年度 援助効率促進費を追加。
- (5) 1997年度 社会開発協力事業費、保健医療協力事業費、人口家族計画協力事業費、農林業協力事業費、産業開発協力事業費を統合し、プロジェクト方式技術協力事業費に変更。
- (6) 1998年度 技術協力機材供与事業費を廃止し、フォローアップ事業費を追加。
- (7) 1999年度 青年招へい事業は、青年招へい事業費より技術研修員受入事業費での実施に変更。技術協力専門家派遣事業費、フォローアップ事業費および技術研修員受入事業費内の在外技術研修経費を統合し、海外技術協力事業費に変更。
- (8) 2001年度 海外農林業開発協力問題調査費を追加。
- (9) 2002年度 プロジェクト方式技術協力事業は、プロジェクト方式技術協力事業費より海外技術協力事業費での実施に変更。国民参加協力推進費を追加。技術協力専門家養成確保費を人材養成確保費に変更。
- (10) 2003年度 援助効率促進費は国・課題別事業計画関係費に、海外技術協力事業費は技術協力プロジェクト関係費に変更。開発協力事業は、開発協力事業費より技術協力プロジェクト関係費での実施に変更。
- (11) 2004年度 研修員受入事業は、技術研修員受入事業費より技術協力プロジェクト関係費での実施に変更。同じく、開発調査事業も、開発調査事業費より技術協力プロジェクト関係費での実施に変更。専門家等福利厚生事業は、技術協力専門家福利厚生費より事業附帯関係費での実施に変更。青年海外協力隊派遣事業、シニア海外ボランティア派遣事業は、青年海外協力隊派遣事業費より国民参加型協力関係費での実施に変更。事業評価関係費、事業附帯関係費、国内機関関係費、在外事務所関係費、有償技術協力事業費を追加。
- (12) 2007年度 フォローアップ関係費、事業支援関係費、野口英世アフリカ賞基金事業費を追加。技術協力プロジェクト関係費で実施されていたフォローアップ経費は、フォローアップ関係費での実施に変更。国内機関関係費、在外事務所関係費の事業部門経費は、事業支援関係費での実施に変更。
- (13) 2008年度 有償資金協力関係費、研究関係費、国際機関等連携調査事業費を追加。ただし、有償資金

協力関係費の内、(目)支払利息および(目)債券発行諸費は集計対象外。人材養成確保関係費で実施されていた技術移転情報経費は、研究関係費での実施に変更。また、10月1日以降、決算体系の変更により(目)旅費を新設(従来各経費項目に含まれていた役職員等の旅費を切り出したもの。人数実績に含めない)。

- (14) 2009年度 有償資金協力関係費の内、(目)債権発行諸費を集計対象に変更。また、野口英世アフリカ賞基金事業費は集計対象外に変更。
- (15) 2011年度 援助促進関係費を追加。有償資金協力関係費で実施されていた(事項)有償関連業務に必要な経費および(事項)有償勘定技術支援に必要な経費は、援助促進関係費での実施に変更。同じく、国・課題別事業計画関係費、事業評価関係費、研究関係費、フォローアップ関係費も援助促進関係費での実施に変更。

3. 形態

「研修員受入」、「専門家派遣」、「調査団派遣」、「機材供与」、「協力隊派遣」、「その他ボランティア派遣」、「移住者渡航」、「その他」の8形態に区分している。

4. 年度

集計の対象年度は会計年度(4月1日から翌年3月31日)である。ただし、各年度の予算は当該年度の新規予算と前年度からの繰越し予算とから成っている。

5. 国際機関

国際機関に係る経費実績は、二国間実績とは別に集計している。

6. 形態「その他」

複数の形態にわたって支出された経費や、特定の形態に分類することが困難な経費については形態「その他」として集計している。2011年度より投入要素「在外事業強化費」、「契約」等に係る形態別の集計方法を変更し、2010年度まで「その他」と区分していた経費を、実施種別「技術協力プロジェクト」等については「専門家派遣」に、実施種別「開発計画調査型技術協力」、「協力準備調査」等については「調査団派遣」などの他形態で集計されている。そのため、2011年度以降は「その他」の実績額は減少している。

III その他

1. 米領太平洋諸島及びヤップ島に係る実績については、下記のとおりミクロネシアまたはマーシャルに算入している。

① 米領太平洋諸島

年度	形態分類	分野分類	人数	経費(千円)	算入先
77	一般技術研修員	行政	1	-	ミクロネシア
77	一般技術研修員	農業	1	-	ミクロネシア
77	一般技術専門家	農業	1	-	ミクロネシア
79	一般技術研修員	行政	1	-	ミクロネシア
81	一般技術研修員	行政	1	5,718	ミクロネシア
81	一般技術研修員	行政	1	5,718	マーシャル
81	開発調査調査団	水産	6	16,779	マーシャル

② ヤップ島

年度	形態分類	分野分類	人数	経費(千円)	算入先
64	国際機関研修員	開発計画	1	-	ミクロネシア
64	国際機関研修員	行政	1	-	ミクロネシア
69	国際機関研修員	工業	1	-	ミクロネシア
85	第三国研修員	水産	1	904	ミクロネシア

2. 本実績表の数値記載欄が空欄となっている場合は実績が無いことを、「-」(ハイフン)の場合はデータが入手不可能な場合を示す。また「0」、「0.*」は、実績はあるがそれぞれ小数第一位、第二位の値を四捨五入した結果の値であることを示す。
3. 本実績表が記載する各種図・表の数値の一部は、四捨五入による端数処理のため合計値と内訳の積算値とが一致しない場合がある。
4. 移住投融资については、2005年度をもって貸付を終了した。

別表1

集計対象として追加・変更された事業名及び形態分類

年度	形態	事業名	形態分類
1981	研修員受入	研修員受入事業	第三国研修員 カウンターパート研修員
		海外移住事業	移住研修員
	調査団派遣	研修員受入事業	研修員受入調査団
		機材供与事業	機材供与調査団
		専門家等福利厚生事業	専門家等福利厚生調査団
		専門家養成確保事業	専門家養成確保調査団
		青年海外協力隊事業	青年海外協力隊調査団
	専門家派遣	海外移住事業	移住事業調査団
	移住者	海外移住事業	移住者指導専門家 事業団扱い移住者（自費） 渡航費支給移住者
	協力隊派遣	青年海外協力隊事業	調整員 国連ボランティア
	専門家養成確保	専門家養成確保事業	養成専門家 専門家派遣前集合研修 中期研修 海外長期研修 国内長期研修 留学生派遣
確保専門家 登録専門家 特別嘱託 専門技術嘱託 国際協力専門員（ライフワーク専門家） 公募専門家			
1986	調査団派遣	専門家派遣事業	専門家派遣調査団
	専門家派遣	災害援助等協力事業	災害援助等協力専門家
1988	調査団派遣	援助効率促進事業	援助効率促進調査団
	専門家派遣		援助効率促進専門家
1989	専門家養成確保	専門家養成確保事業	養成専門家 技術協力総合研修 開発専門家研修
1990	専門家養成確保	専門家養成確保事業	養成専門家 ジュニア専門員
1992	専門家派遣	専門家派遣事業	シニア専門家
	専門家養成確保	専門家養成確保事業	養成専門家 技術協力専門家養成研修 感染症対策専門家コース
1993	研修員受入	研修員受入事業	第二国研修員
1994	専門家派遣	専門家派遣事業	第三国専門家
1996	研修員受入	研修員受入事業	日系研修員
	専門家派遣	専門家派遣事業	日系社会専門家
		青年海外協力隊派遣事業	シニア海外ボランティア 日系社会シニア協力専門家 日系社会青年ボランティア
1998	研修員受入	研修員受入事業	有償研修員
	調査団派遣	フォローアップ事業	機材供与調査団
		※「日系社会シニア協力専門家」より「日系社会シニアボランティア」へ名称変更。	
1999	専門家派遣	海外技術協力事業	開発福祉専門家
		無償資金協力事業	無償資金協力専門家
	調査団派遣	海外技術協力事業	海外技術協力調査団
	その他ボランティア※	青年海外協力隊派遣事業	シニア海外ボランティア 日系社会シニアボランティア 国連ボランティア 日系社会青年ボランティア
		※集計形態のみ変更	
2000	専門家派遣	海外技術協力事業	在外技術研修講師
	調査団派遣	海外農林業開発協力問題調査事業	海外農林業開発協力問題調査団
2001	専門家養成確保	専門家養成確保事業	養成専門家 プロジェクト調整員研修 モニタリング・評価研修 地方自治体職員等国際協力実務研修 ジュニア専門員フェーズ2 専門家育成個人研修 インターンシップ NGO体験プログラム（NGOインターン） NGOスタッフのための人材育成研修 本邦NGOに対する技術者派遣 NGO-JICA相互研修

年度	形態	事業名	形態分類
2002	研修員受入	国民参加協力推進事業	地域提案型研修員
	専門家派遣		草の根技術協力専門家
	調査団派遣	海外技術協力事業	技術協力プロジェクト専門家
	専門家養成確保	国民参加協力推進事業	国民参加協力推進調査団
		人材養成確保事業	養成専門家 NGO国内長期研修
※「専門家養成確保調査団」より「人材養成確保調査団」へ名称変更。			
2004	調査団派遣	事業評価 事業附帯関係費	事業評価調査団 事業附帯関係調査団
	専門家養成確保	人材養成確保事業	養成専門家 技術協力専門家養成個人研修
	※「援助効率促進専門家」より「国・課題別事業計画専門家」へ名称変更。		
	※「援助効率促進調査団」より「国・課題別事業計画調査団」へ名称変更。 ※「海外技術協力調査団」より「技術協力プロジェクト調査団」へ名称変更。 ※「国民参加協力推進調査団」より「国民参加協力調査団」へ名称変更。		
2005	専門家養成確保	人材養成確保事業	養成専門家 計画・立案・評価研修 草の根技術協力のためのPCM研修 NGOスタッフのための1日PCM研修
2006	専門家養成確保	人材養成確保事業	養成専門家 eCentre連携安全管理研修 現地語学研修
	※「技術協力専門家養成研修」より「能力強化研修」へ名称変更。 ※「モニタリング評価研修」と「計画・立案・評価研修」をあわせて「評価モニタリング研修」へ名称変更。		
2007	研修員受入	技術協力プロジェクト事業	青年研修員
	調査団派遣	フォローアップ関係費	フォローアップ調査団
	専門家養成確保	人材養成確保事業	養成専門家 本邦NGOに対する技術者派遣 組織力アップ！NGO人材育成研修 NGO、地方自治体、大学等における国際協力担当者 のためのPCM研修 NGO組織強化のためのアドバイザー派遣
	※「草の根技術協力のためのPCM研修」と「NGOスタッフのための1日PCM研修」を「本邦NGOに対する技術者派遣」に統合。 ※「登録専門家」より「国際協力人材登録者」へ名称変更。		
2008	研修員受入	有償資金協力（経費）事業	国別（有償）研修員 円借附帯研修員 有償資金協力専門家（有償）
	専門家派遣		国・課題別事業計画 事業支援関係費 企画調査員（企画）
	調査団派遣	研究関係事業	研究関係調査団
		国・課題別事業計画	協力準備調査団
		有償資金協力（経費）事業	有償関係調査団
2009	研修員受入	有償資金協力（経費）事業	課題別（有償）研修員 有償資金協力専門家（個別） 在外技術研修講師（有償）
	専門家派遣		事業支援関係費 企画調査員（資金） 企画調査員（ボランティア）
	※「専門家派遣前研修」より「国際協力人材（専門家等）赴任前研修」へ名称変更。 ※「本邦NGOに対する技術者派遣」より「NGO海外プロジェクト強化のためのアドバイザー派遣」へ名称変更。		
	2010	専門家派遣	事業附帯関係費 事業附帯専門家
2011	研修員受入	援助促進事業	援助促進研修員
	専門家派遣		援助促進専門家
	調査団派遣		援助促進調査団
	※「第二国研修員」より「現地国内研修員」へ名称変更。 ※「国別（有償）研修員」「円借附帯研修員」「課題別（有償）研修員」を「援助促進研修員」に統合。 ※「有償資金協力専門家（有償）」「有償資金協力専門家（個別）」「在外技術研修講師（有償）」を「援助促進専門家」に統合。 ※「NGO、地方自治体、大学等における国際協力担当者のためのPCM研修」より「国際協力担当者のためのPCMを活用したプロジェクト運営基礎セミナー」へ名称変更。 ※「国・課題別事業計画調査団」と「有償関係調査団」を「援助促進調査団」に統合。		

別表2

技術協力の形態分類表

形態名	形態大分類	形態中分類	形態小分類
研修員受入	技術研修員	一般研修員	一般技術研修員 第三国研修員 現地国内研修員 有償研修員 日米合同計画研修員 賠償計画研修員 日韓経済協力研修員 カウンタパート研修員 政府一般要請研修員
		国際機関研修員	
		移住研修員	
		日系研修員	
		国民参加協力推進研修員	地域提案型研修員
		青年研修員	
		援助促進研修員	
		有償資金協力研修員（有償）	国別（有償）研修員 円借附帯研修員 課題別（有償）研修員
		開発協力研修員	
		青年招へい研修員	
専門家派遣	技術専門家	一般専門家	一般技術専門家 有償派遣等専門家 第三国専門家 在外技術研修講師 開発福祉専門家
		国際機関専門家	
		日系社会専門家	
		事業附帯専門家	事業附帯専門家
		災害援助等協力専門家	
		援助促進専門家	
		企画調査員	企画調査員（企画） 企画調査員（資金） 企画調査員（ボランティア）
		技術協力プロジェクト専門家	
		国民参加協力推進専門家	草の根技術協力専門家
		開発協力専門家	
		無償資金協力専門家	
		プロジェクト方式専門家	プロジェクト方式専門家 社会開発協力専門家 保健医療協力専門家 人口・家族計画専門家 農林業協力専門家 産業開発協力専門家
		移住者指導専門家	移住者指導専門家 移住シニア専門家
		国・課題別事業計画専門家	
		有償資金協力専門家（有償）	有償資金協力専門家（有償） 有償資金協力専門家（個別） 在外技術研修講師（有償）
シニア専門家	シニア専門家 シニア海外ボランティア 日系社会シニアボランティア		
調査団派遣	その他専門家	研修員受入調査団	
		技術協力プロジェクト調査団	
		開発調査方式調査団	開発調査調査団 海外開発計画調査団 資源開発協力基礎調査団 海外農林業開発協力問題調査団
		無償資金協力調査団	
		青年海外協力隊調査団	
		災害援助等協力調査団	
		国民参加協力調査団	
		事業附帯関係調査団	
		援助促進調査団	研究関係調査団 協力準備調査団 援助促進調査団 事業評価調査団 フォローアップ調査団
		有償関係調査団	
		移住事業調査団	
		専門家等福利厚生調査団	
		人材養成確保調査団	
		開発協力調査団	
		青年招へい調査団	
国・課題別事業計画調査団			
プロジェクト方式調査団	プロジェクト方式調査団 社会開発協力調査団 保健医療協力調査団 人口家族計画調査団 農林業協力調査団 産業開発協力調査団		
機材供与調査団			
専門家派遣調査団			
協力隊派遣	一般隊員		
	シニア隊員	シニア隊員 調整員	
その他ボランティア派遣	国連ボランティア		
	日系社会青年ボランティア		
	シニア海外ボランティア		
	日系社会シニアボランティア		
移住者渡航	国連ボランティア		
	日系社会青年ボランティア		
	事業団扱い移住者	自費移住者 渡航費支給移住者	
	海外開発青年	海外開発青年	

※ は現在不使用。

別表3

分野別分類表

大分類	中分類	小分類
1. 計画・行政	(1) 開発計画	①開発計画一般 ②総合地域開発計画
	(2) 行政	①行政一般 ②財政・金融 ③環境問題 ④統計 ⑤情報・広報
2. 公共・公益事業	(1) 公益事業	①公益事業一般 ②上水道 ③下水道 ④都市衛生
	(2) 運輸交通	①運輸交通一般 ②道路 ③陸運 ④鉄道 ⑤海運・船舶 ⑥港湾 ⑦航空・空港 ⑧都市交通 ⑨気象・地震
	(3) 社会基盤	①社会基盤一般 ②河川・砂防 ③水資源開発 ④都市計画・土地造成 ⑤建築住宅 ⑥測量・地図
	(4) 通信・放送	①通信・放送一般 ②郵便 ③電気通信 ④放送
3. 農林水産	(1) 農業	①農業一般 ②養蚕 ③農業土木 ④農業機械 ⑤農産加工 ⑥食糧増産援助
	(2) 畜産	①畜産 ②家畜衛生 ③畜産加工
	(3) 林業	①林業・森林保全 ②林業加工
	(4) 水産	①水産 ②水産加工
4. 鉱工業	(1) 鉱業	①鉱業
	(2) 工業	①工業一般 ②化学工業 ③鉄鋼・非鉄金属 ④機械工業 ⑤繊維工業 ⑥パルプ・木材製品 ⑦食品工業 ⑧その他工業
5. エネルギー	(1) エネルギー	①エネルギー一般 ②電力 ③ガス・石油 ④新・再生エネルギー ⑤その他エネルギー
6. 商業・観光	(1) 商業・貿易	①商業経営 ②貿易
	(2) 観光	①観光一般 ②観光施設
7. 人的資源	(1) 人的資源	①人的資源一般 ②体育 ③教育 ④基礎教育 ⑤中等教育 ⑥高等教育 ⑦職業訓練
	(2) 科学・文化	①科学 ②文化
8. 保健・医療	(1) 保健・医療	①保健・医療 ②基礎保健 ③人口・家族計画
9. 社会福祉	(1) 社会福祉	①社会福祉 ②労働 ③災害援助 ④食糧援助 ⑤その他福祉
10. その他	(1) その他	①その他

計10分類

計20分類

計79分類

目 次

第1部 概況

1-1	技術協力・資金協力の概況	3
1-1-1	一般勘定支出予算（過去2年）	3
1-1-2	有償資金協力勘定支出予算（過去2年）	4
1-1-3	過去10年間の推移（グラフ）	5
(1)	技術協力経費	5
(2)	無償資金協力の事業規模	5
(3)	有償資金協力承諾額	5
1-1-4	分野別の実績構成比（2011年度）（グラフ）	6
(1)	技術協力経費	6
(2)	無償資金協力の承諾額	6
(3)	円借款の承諾額	6
1-1-5	地域別の実績構成比（2011年度）（グラフ）	7
(1)	技術協力経費	7
(2)	無償資金協力の承諾額	7
(3)	円借款の承諾額	7
1-1-6	技術協力の事業別経費と構成比（過去5年・累計）	8
1-1-7	技術協力の年度・形態別人数（グラフ）	10
1-1-8	技術協力の年度・形態別人数	11
1-1-9	技術協力および資金協力の国別経費・件数（2010年度）	12
1-2	技術協力における形態別経費の被援助国上位20ヶ国（過去5年・累計）	18
1-2-1	経費総額	18
1-2-2	研修員受入	18
1-2-3	専門家派遣	20
1-2-4	調査団派遣	20
1-2-5	協力隊派遣	22
1-2-6	移住者渡航	22
1-2-7	その他ボランティア	24
1-2-8	機材供与	24
1-3	技術協力における形態別人数の被援助国上位20ヶ国（過去5年・累計）	26
1-3-1	研修員受入	26
1-3-2	専門家派遣	26
1-3-3	調査団派遣	28
1-3-4	協力隊派遣	28
1-3-5	移住者渡航	30
1-3-6	その他ボランティア	30
1-4	技術協力における経費総額の被援助国上位20ヶ国（過去5年・累計）	32
1-4-1	2007年度	32

1-4-2	2008年度	32
1-4-3	2009年度	34
1-4-4	2010年度	34
1-4-5	2011年度	36
1-4-6	累計	36
1-5	技術協力における総額経費の地域別国順位（2011年度）	38
1-6	技術協力における経費・人数実績（過去5年・累計）	40
1-6-1	2007年度	40
1-6-2	2008年度	40
1-6-3	2009年度	40
1-6-4	2010年度	42
1-6-5	2011年度	42
1-6-6	累計	42
1-7	技術協力における国・形態別経費・人数実績（2011年度・累計）	44
1-7-1	2011年度	44
1-7-2	累計	49

第2部 技術協力（人数）

2-1	人数実績（2011年度）	61
2-1-1	形態・分野別人数	61
2-1-2	二国間・形態・分野別人数	62
2-1-3	国際機関・形態・分野別人数	105
2-1-4	形態・新規継続別人数	106
2-2	人数実績（過去5年・累計）	107
2-2-1	形態別人数	107
2-2-2	二国間・形態・地域・分野別人数（累計）	108
2-2-3	形態・分野別人数（累計）	109
2-3	専門家派遣人数実績（2011年度）	110
2-3-1	事業別人数	110
2-3-2	現職別人数	111
2-3-3	都道府県別人数	112
2-3-4	関係省庁別人数	113
2-4	人材養成確保人数実績（2011年度）	114

第3部 技術協力（経費）

3-1	経費実績（2011年度）	117
3-1-1	形態・分野別経費	117
3-1-2	二国間・形態・分野別経費	118
3-1-3	国際機関・形態・分野別経費	139
3-2	経費実績（過去5年・累計）	140

3-2-1	形態別経費	140
3-2-2	地域別経費	140
3-2-3	事業別経費	141
3-3	事業別経費実績（2011年度・累計）	142
3-3-1	国・事業別経費（2011年度）	142
3-3-2	地域・事業別経費（累計）	148

第4部 資金協力

4-1	無償資金協力	153
4-1-1	実施促進案件一覧（2011年度）	153
4-1-2	実施監理案件一覧（2011年度）	154
4-1-3	地域別承諾状況（過去2年）	158
4-1-4	分野別承諾状況（2011年度）	159
4-2	有償資金協力	160
4-2-1	円借款案件一覧（2011年度新規承諾分）	160
4-2-2	海外投融資案件一覧（2011年度新規承諾分）	161
4-2-3	金融目的別承諾状況（過去5年）	162
4-2-4	金融目的別実行状況（過去5年）	162
4-2-5	金融目的別回収状況（過去5年）	162
4-2-6	金融目的別残高（過去5年）	162
4-2-7	地域別承諾状況（過去5年）	162
4-2-8	円借款の地域別承諾状況（過去2年）	163
4-2-9	海外投融資の地域別承諾状況（過去2年）	163
4-2-10	部門別承諾状況（過去2年・累計）	164
4-2-11	金融目的別残高状況（過去2年）	165
4-2-12	地域・国別承諾状況（過去2年・累計）	166
4-2-13	地域・国別残高状況（2011年度）	170
4-2-14	円借款の地域・国別融資実績（2011年度）	172
4-2-15	債権放棄の実施状況（2011年度）	174
4-2-16	海外投融資の主な出資案件一覧	174
4-2-17	円借款受注企業名および契約金額一覧（2011年度）本体契約	175
4-2-18	円借款受注企業名および契約金額一覧（2011年度）コンサルタント契約	184
4-2-19	円借款調達条件（承諾ベース）	186
4-2-20	円借款調達先の国籍別比率（過去5年）	186
4-2-21	円借款受注実績（商品借款を除く）（過去5年）	186
	【参考資料】円借款供与条件表	187

第1部 概況

1-1	技術協力・資金協力の概況	
1-1-1	一般勘定支出予算(過去2年).....	3
1-1-2	有償資金協力勘定支出予算(過去2年).....	4
1-1-3	過去10年間の推移(グラフ).....	5
	(1) 技術協力経費.....	5
	(2) 無償資金協力の事業規模.....	5
	(3) 有償資金協力承諾額.....	5
1-1-4	分野別の実績構成比(2011年度)(グラフ).....	6
	(1) 技術協力経費.....	6
	(2) 無償資金協力の承諾額.....	6
	(3) 円借款の承諾額.....	6
1-1-5	地域別の実績構成比(2011年度)(グラフ).....	7
	(1) 技術協力経費.....	7
	(2) 無償資金協力の承諾額.....	7
	(3) 円借款の承諾額.....	7
1-1-6	技術協力の事業別経費と構成比(過去5年・累計).....	8
1-1-7	技術協力の年度・形態別人数(グラフ).....	10
1-1-8	技術協力の年度・形態別人数.....	11
1-1-9	技術協力および資金協力の国別経費・件数(2011年度).....	12
1-2	技術協力における形態別経費の被援助国上位20ヶ国(過去5年・累計)	
1-2-1	経費総額.....	18
1-2-2	研修員受入.....	18
1-2-3	専門家派遣.....	20
1-2-4	調査団派遣.....	20
1-2-5	協力隊派遣.....	22
1-2-6	移住者渡航.....	22
1-2-7	その他ボランティア.....	24
1-2-8	機材供与.....	24
1-3	技術協力における形態別人数の被援助国上位20ヶ国(過去5年・累計)	
1-3-1	研修員受入.....	26
1-3-2	専門家派遣.....	26
1-3-3	調査団派遣.....	28
1-3-4	協力隊派遣.....	28
1-3-5	移住者渡航.....	30
1-3-6	その他ボランティア.....	30
1-4	技術協力における経費総額の被援助国上位20ヶ国(過去5年・累計)	
1-4-1	2007年度.....	32
1-4-2	2008年度.....	32
1-4-3	2009年度.....	34
1-4-4	2010年度.....	34
1-4-5	2011年度.....	36
1-4-6	累計.....	36
1-5	技術協力における総経費の地域別国順位(2011年度)	38
1-6	技術協力における経費・人数実績(過去5年・累計)	
1-6-1	2007年度.....	40
1-6-2	2008年度.....	40
1-6-3	2009年度.....	40
1-6-4	2010年度.....	42
1-6-5	2011年度.....	42
1-6-6	累計.....	42
1-7	技術協力における国・形態別経費・人数実績(2011年度・累計)	
1-7-1	2011年度.....	44
1-7-2	累計.....	49

1-1 技術協力・資金協力の概況

1-1-1 一般勘定支出予算(過去2年)

(単位:百万円)

科目名	2011年度	2012年度
1 業務経費	133,626	136,390
(項) 技術協力プロジェクト関係費	69,427	70,084
(項) 無償資金協力関係費	290	206
(項) 国民参加型協力関係費	16,852	15,383
(項) 海外移住関係費	337	333
(項) 人材養成確保関係費	550	368
(項) 援助促進関係費	8,039	11,134
(項) 事業附帯関係費	6,883	7,419
(項) 事業支援関係費	30,367	30,583
(項) 災害援助等協力関係費	880	880
2 一般管理費	10,296	10,106
(項) 一般管理費	10,296	10,106
受託経費	1,512	1,553
寄附金事業費	9	5
施設整備費	1,596	467
合計	147,039	148,522

(注)本表はJICA平成24年度計画(2012年12月1日時点)の別表1(予算)の内訳を表したもの。
四捨五入の関係により合計が一致しない場合がある。

1-1-2 有償資金協力勘定支出予算(過去2年)

(単位:百万円)

科目名	2011年度	2012年度
事業損金	103,879	105,592
事務運営に必要な経費	17,977	18,157
税金	126	124
業務委託費	22,962	23,224
支払利息及び債券発行諸費	62,814	64,086
予備費	141	141
予備費	141	141
合計	104,019	105,732

(注1)各年度予算額は当初予算額を掲げている。

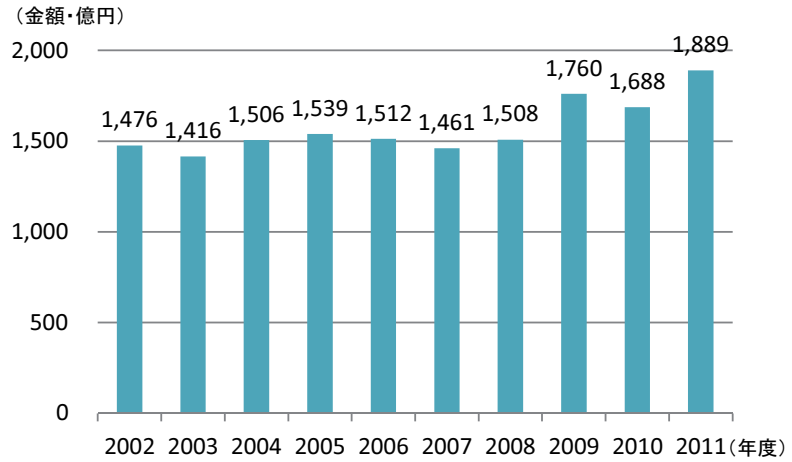
(注2)四捨五入の関係上、合計が一致しないことがある。

(注3)有償資金協力勘定技術支援経費は、事務運営に必要な経費及び業務委託費の内数として計上。

1-1-3 過去10年間の推移

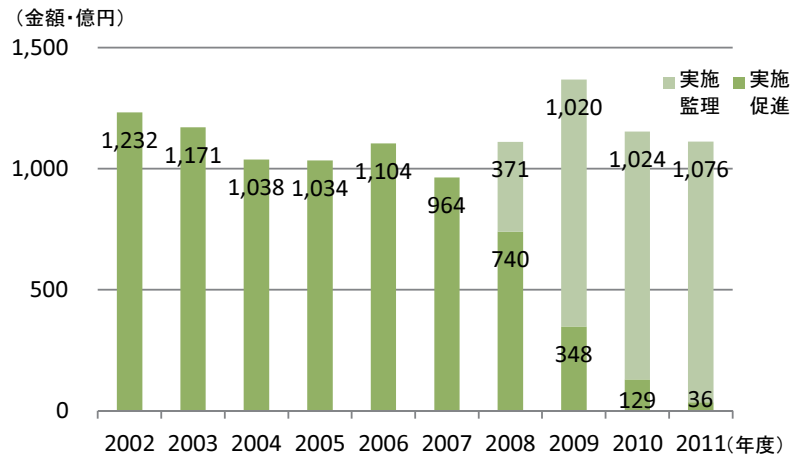
(1) 技術協力経費

(単位:億円)	
年度	計
2002	1,476
2003	1,416
2004	1,506
2005	1,539
2006	1,512
2007	1,461
2008	1,508
2009	1,760
2010	1,688
2011	1,889



(2) 無償資金協力の事業規模

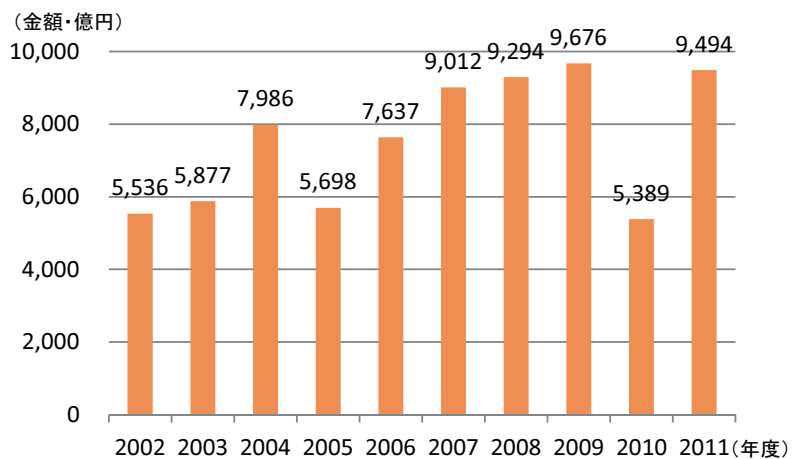
(単位:億円)			
年度	実施促進	実施監理	計
2002	1,232		1,232
2003	1,171		1,171
2004	1,038		1,038
2005	1,034		1,034
2006	1,104		1,104
2007	964		964
2008	740	371	1,111
2009	348	1,020	1,368
2010	129	1,024	1,153
2011	36	1,076	1,112



(注1) 実施促進: JICAが実施促進を行った当該年度の案件E/Nベースの総額
 実施監理: 2008年10月以降、JICAが実施監理を行う当該年度の案件G/Aベースの総額
 (注2) 2007年までは実施促進担当のみ。2008年10月から一部の無償資金協力の事業監理もJICAが担当

(3) 有償資金協力承諾額

(単位:億円)			
年度	円借款	海外投融資	計
2002	5,531	5	5,536
2003	5,877		5,877
2004	7,986		7,986
2005	5,698		5,698
2006	7,637		7,637
2007	9,012		9,012
2008	9,294		9,294
2009	9,676		9,676
2010	5,389		5,389
2011	9,494	4	9,494



(注)円借款・海外投融資(貸付・出資)の合計額

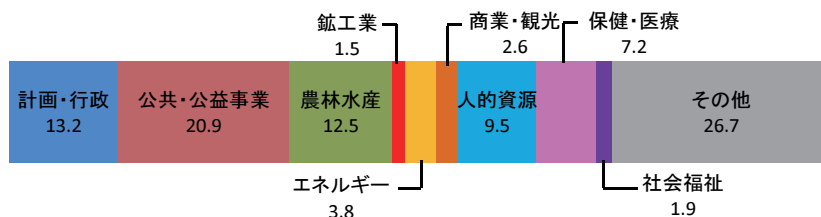
1-1-4 分野別の実績構成比(2011年度)

(1) 技術協力経費

(単位:億円・%)

分野大分類	金額	比率
計画・行政	250	13.2
公共・公益事業	394	20.9
農林水産	236	12.5
鉱工業	29	1.5
エネルギー	73	3.8
商業・観光	50	2.6
人的資源	180	9.5
保健・医療	137	7.2
社会福祉	36	1.9
その他	505	26.7
計	1,889	100.0

(単位:%)



(注)ボランティア派遣、緊急援助隊にかかる経費を含む経費実績

(2) 無償資金協力の承諾額

(単位:億円・%)

分野	金額	比率
計画・行政	38	3.5
公共・公益事業	691	64.2
農林水産	61	5.6
エネルギー	27	2.5
人的資源	180	16.7
保健・医療	80	7.5
計	1,076	100.0

(単位:%)



(注)JICAが実施監理を行う案件1,076億円(贈与契約締結(G/A)ベース)の内訳

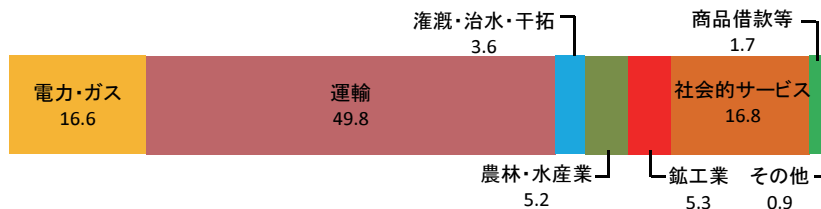
※ 贈与契約が締結された案件の供与限度額。ただし、複数の会計年度に及ぶ案件については、贈与契約締結後の各会計年度の供与限度額を計上。

(3) 円借款の承諾額

(単位:億円・%)

分野	金額	比率
電力・ガス	1,578	16.6
運輸	4,728	49.8
灌漑・治水・干拓	342	3.6
農林・水産業	494	5.2
鉱工業	502	5.3
社会的サービス	1,595	16.8
商品借款等	166	1.7
その他	84	0.9
計	9,490	100.0

(単位:%)



(注)新規借款契約調印(L/A)ベース


1-1-5 地域別の実績構成比(2011年度)

(1) 技術協力経費

(単位:億円・%)

地域名	金額	比率
アジア	672	35.6
大洋州	48	2.5
北米・中南米	168	8.9
中東	101	5.3
アフリカ	463	24.5
欧州	25	1.3
全世界	412	21.8
国際機関	1	0.0
計	1,889	100.0

(単位:%)




(注) ボランティア派遣、緊急援助隊にかかる経費を含む経費実績

(2) 無償資金協力の承諾額

(単位:億円・%)

地域名	金額	比率
アジア	465	43.2
大洋州	58	5.4
中南米	55	5.2
中東	10	0.9
アフリカ	483	44.9
欧州	4	0.4
計	1,076	100.0

(単位:%)



(注) JICAが実施監理を行う案件1,076億円(贈与契約締結(G/A)ベース)の内訳

※ 贈与契約が締結された案件の供与限度額。ただし、複数の会計年度に及ぶ案件については、贈与契約締結後の各会計年度の供与限度額を計上。

(3) 円借款の承諾額

(単位:億円・%)

地域名	金額	構成比
アジア	7,691	81.0
中南米	412	4.3
中東	773	8.1
アフリカ	77	0.8
欧州	453	4.8
国際機関等	84	0.9
計	9,490	100.0

(単位:%)



(注) 新規借款契約調印(L/A)ベース

1-1-6 技術協力の事業別経費と構成比(過去5年・累計)

年度	合計 ^{注1}	事業費								
		人材養成確保事業	無償資金協力事業	海外移住事業	災害援助等協力事業	国・課題別事業計画	技術協力プロジェクト事業	国民参加協力事業	事業評価	フォローアップ関係費
2007年度										
経費	146,149,822	3,161,366	3,864,135	476,290	489,030	4,818,843	80,706,978	25,694,300	607,999	1,435,754
構成比	100.0	2.2	2.6	0.3	0.3	3.3	55.2	17.6	0.4	1.0
前年比	96.6	101.7	87.8	89.6	83.6	98.9	94.0	100.0	85.2	
2008年度										
経費	150,811,097	1,812,174	430,907	432,036	829,354	10,201,770	74,985,874	24,765,192	476,518	1,149,914
構成比	100.0	1.2	0.3	0.3	0.5	6.8	49.7	16.4	0.3	0.8
前年比	103.2	57.3	11.2	90.7	169.6	211.7	92.9	96.4	78.4	80.1
2009年度										
経費	176,034,019	874,934	366,507	408,719	965,989	15,227,681	76,222,744	21,810,792	813,676	1,311,953
構成比	100.0	0.5	0.2	0.2	0.5	8.7	43.3	12.4	0.5	0.7
前年比	116.7	48.3	85.1	94.6	116.5	149.3	101.6	88.1	170.8	114.1
2010年度										
経費	168,767,046	712,984	148,857	341,771	826,994	13,024,117	70,409,277	19,781,829	870,250	1,295,231
構成比	100.0	0.4	0.1	0.2	0.5	7.7	41.7	11.7	0.5	0.8
前年比	95.9	81.5	40.6	83.6	85.6	85.5	92.4	90.7	107.0	98.7
2011年度										
経費	188,949,268	521,258	145,657	301,086	1,034,856		84,757,732	16,995,825		
構成比	100.0	0.3	0.1	0.2	0.5		44.9	9.0		
前年比	112.0	73.1	97.9	88.1	125.1		120.4	85.9		
累計										
経費	4,238,496,724	70,798,507	110,131,593	48,515,191	20,055,471	100,097,192	801,033,508	189,335,053	4,931,031	5,192,852
構成比	100.0	1.7	2.6	1.1	0.5	2.4	18.9	4.5	0.1	0.1

(注1) 累積実績の事業費計、受託等事業費計、および、合計には、下記事業費が含まれる。

【事業費】

技術研修員受入事業	474,065,655	千円
技術協力専門家派遣事業	274,024,178	千円
開発調査事業	494,053,745	千円
技術協力機材供与事業	39,578,676	千円
プロジェクト方式技術協力事業	667,068,474	千円
技術協力専門家等福利厚生事業	23,753,471	千円
開発協力事業	18,752,729	千円
青年海外協力隊派遣事業	340,561,105	千円
青年招へい事業	27,702,924	千円
フォローアップ事業	1,159,143	千円
国内機関関係費	12,674,381	千円
在外事務所関係費	29,079,803	千円
理科教育等海外協力事業	295,798	千円

【受託等事業費】

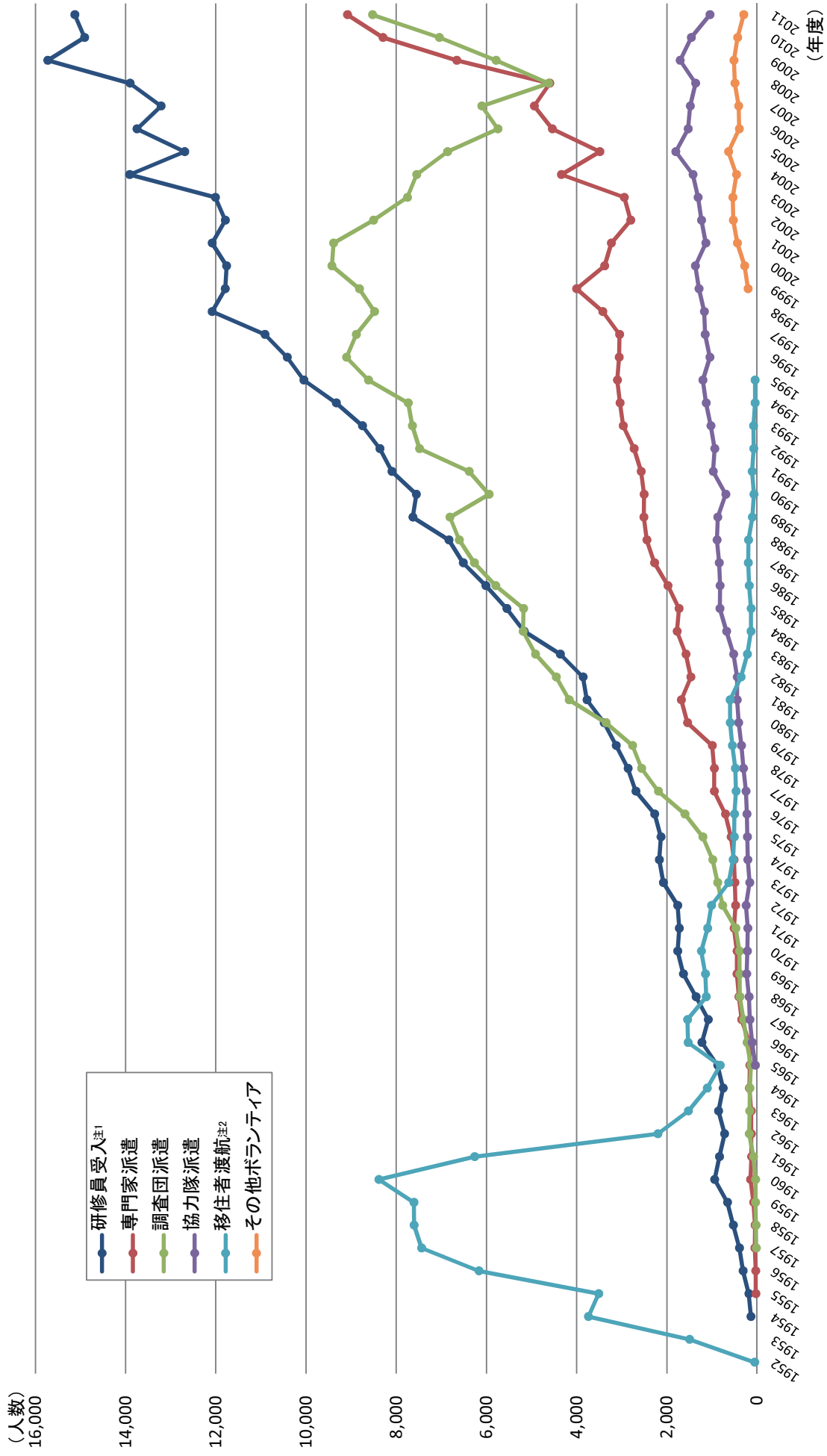
資源開発協力基礎調査事業	67,962,563	千円
海外農林業開発協力問題調査事業	788,889	千円

(注2) 野口英世アフリカ賞基金事業費は、2007年度および2008年度のみ技術協力実績として集計対象。

(単位:千円・%)

有償資金 協力 (経費) 事業						受託等事業費				
	事業附帯	事業支援	援助促進事 業	研究関係事 業	計 ^{注1}	海外開発計 画調査事業	有償技術協 力事業	国際機関等 連携調査事 業	野口英世ア フリカ賞基 金事業費 ^{注2}	計 ^{注1}
	8,404,583	13,930,257			143,589,535	2,546,817	243		13,227	2,560,287
	5.8	9.5			98.2	1.7	0.0		0.0	1.8
	94.1				96.6	98.3	31.4			98.8
2,640,892	9,027,781	20,893,690		716,154	148,362,256	2,404,415	3,969	22,464	17,993	2,448,841
1.8	6.0	13.9		0.5	98.4	1.6	0.0	0.0	0.0	1.6
	107.4	150.0			103.3	94.4	1,633.3		136.0	95.6
10,124,378	10,455,746	34,176,496		930,327	173,689,942	2,293,719	50,358			2,344,077
5.8	5.9	19.4		0.5	98.7	1.3	0.0			1.3
383.4	115.8	163.6		129.9	117.1	95.4	1,268.8			95.7
13,407,947	10,424,861	35,074,855		581,978	166,900,951	1,865,692	403			1,866,095
7.9	6.2	20.8		0.3	98.9	1.1	0.0			1.1
132.4	99.7	102.6		62.6	96.1	81.3	0.8			79.6
345,537	9,326,244	36,066,420	38,597,417		188,092,032	850,641	6,595			857,236
0.2	4.9	19.1	20.4		99.5	0.5	0.0			0.5
2.6	89.5	102.8			112.7	45.6	1,636.5			45.9
26,518,754	72,299,791	140,141,718	38,597,417	2,228,459	4,032,646,619	136,981,653	63,316	22,464	31,220	205,850,105
0.6	1.7	3.3	0.9	0.1	95.1	3.2	0.0	0.0	0.0	4.9

1-1-7 技術協力の年度・形態別人数



(注1) 現地国内研修員は含まない。
 (注2) 移住者渡航の送中は1995年度で終了した。

1-1-8 技術協力の年度・形態別人数

(単位:人)

年度	研修員受入					専門家派遣	調査団派遣	協力隊派遣	移住者渡航	その他ボランティア
	合計	本邦研修	在外研修							
			現地国内	第三国	計					
1952									54	
1953									1,498	
1954	138	138							3,741	
1955	184	184				28			3,512	
1956	311	311				32			6,168	
1957	392	392				50	18		7,439	
1958	527	527				45	23		7,606	
1959	657	657				78	36		7,610	
1960	943	943				146	34		8,386	
1961	835	835				124	81		6,263	
1962	722	722				129	175		2,201	
1963	856	856				132	165		1,526	
1964	753	753				173	160		1,105	
1965	874	874				163	138	40	818	
1966	1,225	1,225				169	224	111	1,531	
1967	1,084	1,084				343	301	162	1,543	
1968	1,355	1,355				405	381	179	1,129	
1969	1,634	1,634				447	386	233	1,146	
1970	1,761	1,761				446	390	217	1,236	
1971	1,727	1,727				511	472	208	1,098	
1972	1,761	1,761				478	766	245	1,012	
1973	2,079	2,079				494	876	164	631	
1974	2,169	2,169				513	984	208	534	
1975	2,132	2,132				577	1,204	216	506	
1976	2,272	2,272				702	1,602	227	502	
1977	2,688	2,688				949	2,188	248	467	
1978	2,861	2,861				949	2,562	304	483	
1979	3,124	3,124				994	2,762	348	549	
1980	3,393	3,393				1,543	3,349	410	597	
1981	3,772	3,661		111	111	1,681	4,168	442	600	
1982	3,858	3,758		100	100	1,470	4,454	441	357	
1983	4,363	4,128		235	235	1,578	4,914	521	217	
1984	5,165	4,822		343	343	1,774	5,189	677	137	
1985	5,549	5,133		416	416	1,732	5,179	825	134	
1986	6,015	5,431		584	584	1,979	5,796	822	176	
1987	6,515	5,819		696	696	2,274	6,269	841	197	
1988	6,833	6,047		786	786	2,444	6,604	889	192	
1989	7,632	6,695		937	937	2,512	6,811	873	108	
1990	7,556	6,534		1,022	1,022	2,506	5,944	695	72	
1991	8,096	7,012		1,084	1,084	2,571	6,384	974	110	
1992	8,363	7,283		1,080	1,080	2,727	7,485	939	75	
1993	8,834	7,465	84	1,285	1,369	2,969	7,643	1,025	80	
1994	9,562	7,810	233	1,519	1,752	3,039	7,736	1,130	45	
1995	10,458	8,530	409	1,519	1,928	3,098	8,617	1,203	46	
1996	10,908	8,726	490	1,692	2,182	3,059	9,103	1,048		
1997	11,399	9,076	487	1,836	2,323	3,050	8,886	1,153		
1998	19,718	10,150	7,635	1,933	9,568	3,423	8,482	1,170		
1999	17,903	9,449	6,110	2,344	8,454	4,003	8,818	1,290		202
2000	17,513	9,448	5,750	2,315	8,065	3,381	9,428	1,370		276
2001	21,024	9,809	8,942	2,273	11,215	3,233	9,391	1,137		438
2002	19,683	9,726	7,892	2,065	9,957	2,802	8,505	1,234		529
2003	16,277	9,746	4,266	2,265	6,531	2,946	7,753	1,310		539
2004	20,089	10,385	6,178	3,526	9,704	4,340	7,548	1,422		457
2005	24,504	9,845	11,813	2,846	14,659	3,488	6,862	1,804		633
2006	30,334	10,235	16,584	3,515	20,099	4,541	5,747	1,529		395
2007	21,280	10,144	8,064	3,072	11,136	4,940	6,104	1,482		410
2008	36,319	10,083	22,417	3,819	26,236	4,597	4,624	1,367		494
2009	29,982	12,322	14,254	3,406	17,660	6,659	5,788	1,708		515
2010	23,978	11,177	9,067	3,734	12,801	8,296	7,046	1,459		433
2011	27,847	11,546	12,720	3,581	16,301	9,082	8,527	1,046		297

1-1-9 技術協力および資金協力の国別経費・件数(2011年度)

(単位:億円・件)

地域名	国名	技術協力		無償資金協力						有償資金協力					
		実績額	計	実施促進	実施監理	円借款	海外投融资	計	計	実施促進	実施監理	円借款	海外投融资	計	
		件数	承諾額	件数	承諾額	件数	承諾額	件数	承諾額	件数	承諾額	件数	承諾額	件数	承諾額
アジア地域		672.12	35.63	80	465.17	90	500.80	48	7,690.56	2	4.13	50	7,694.69		
東南アジア	アジア地域(広域)	0.43													
	インドネシア	411.24	4.10	27	134.617	32	138.717	28	3,658.79	1	1.91	29	3,660.70		
	マレーシア														
	フィリピン	92.47		3	8.36	3	8.36	1	66.97			1	66.97		
	シンガポール	12.92						7	682.63			7	682.63		
	タイ	58.34	0.62	4	20.70	5	21.32								
	カンボジア	0.32													
	ラオス	35.29						2	114.30			2	114.30		
	東ティモール	42.67	0.65	6	38.45	7	39.10	1	41.73			1	41.73		
	ベトナム	34.28	1.30	5	22.78	5	22.78	1	52.78			1	52.78		
	ミャンマー	7.24	0.83	5	35.45	6	36.28	16	2,700.38	1	1.91	17	2,702.29		
	東南アジア	104.86	0.70	4	8.88	5	9.58								
	東アジア	17.45	5.40												
	中華人民共和国	50.98	0.61	11	49.06	12	49.67	1	15.50			1	15.50		
	大韓民国	32.96	0.61	3	4.42	4	5.03								
	モンゴル	0.07													
	香港	17.66		8	44.64	8	44.64	1	15.50			1	15.50		
	東アジア	0.00													
	南アジア	0.2836													
	ブータン	182.62	20.41	29	244.79	31	265.20	18	3,835.60	1	2.22	19	3,837.82		
	バングラデシュ	7.19		2	19.46	2	19.46	1	21.87			1	21.87		
	インド	29.04	0.50	4	7.06	5	7.56	4	599.69			4	599.69		
	モルディブ	26.93		1	1.20	1	1.20	8	2,669.34			8	2,669.34		
	ネパール	1.63													
	パキスタン	20.40		3	32.73	3	32.73								
	スリランカ	19.28	19.91	4	33.58	5	53.49	1	49.93	1	2.22	2	52.15		
	アフガニスタン	18.44		6	17.88	6	17.88	4	494.77			4	494.77		
	南アジア	58.98		9	132.88	9	132.88								
	中央アジア・コーカサス	0.72													
	アルメニア	26.85	10.51	13	36.69	15	47.20	1	180.67			1	180.67		
	アゼルバイジャン	2.11													
	カザフスタン	0.98		1	2.60	1	2.60								
	キルギス	2.21													
	タジキスタン	9.64	0.44	3	2.29	4	2.732								
	トルクメニスタン	3.39	10.07	6	29.68	7	39.75								
	ウズベキスタン	0.26													
	グルジア	7.60		3	2.12	3	2.12	1	180.67			1	180.67		
	中央アジア	0.63													
	大洋州地域	0.03													
	大洋州地域(広域)	47.93		8	58.00	8	58.00								
	オーストラリア	2.12													
	フィジー	0.10													
	キリバス	9.86													
	マーシャル	0.64		1	4.31	1	4.31								
		1.92													

地域名	国名	技術協力		無償資金協力				有償資金協力					
		実績額	計	実施促進		実施監理		円借款		海外投融资		計	
				件数	承諾額	件数	承諾額	件数	承諾額	件数	承諾額		
	ミクロネシア	2.88											
	ナウル	0.05											
	ニューゼーランド	1.04											
	パプアニューギニア	10.71		1	10.59	1	10.59						
	ソロモン	3.39		2	19.11	2	19.11						
	トンガ	3.54		1	15.42	1	15.42						
	ツバル	1.86		1	6.92	1	6.92						
	バヌアツ	3.88		1	0.65	1	0.65						
	サモア	3.28		1	1.00	1	1.00						
	クック諸島	0.07											
	ニウエ	0.05											
	パラオ	2.53											
北米・中南米地域		168.39		11	55.422	11	55.422	3	412.00			3	412.00
	北米・中南米地域(広域)	5.00											
	中米・カリブ	76.60		5	28.34	5	28.34						
	アンティグア・バーブーダ	0.54											
	バルバドス	1.64											
	ベリーズ	0.87											
	コスタリカ	5.09											
	キューバ	3.73											
	トミニカ	0.59											
	ドミニカ共和国	7.29											
	エルサルバドル	12.65											
	グレナダ	0.13											
	グアテマラ	8.84											
	ハイチ	2.59		1	3.70	1	3.70						
	ホンジュラス	7.83		1	4.76	1	4.76						
	ジャマイカ	1.49											
	メキシコ	7.69											
	ニカラグア	7.21		2	16.86	2	16.86						
	パナマ	4.64											
	セントクリストファー・ネイビス	0.28											
	セントルシア	1.61											
	セントビンセント	0.53											
	トリニダード・トバゴ	0.06											
	ガイアナ	1.21		1	3.02	1	3.02						
	スリナム	0.07											
南米		85.23		6	27.08	6	27.08	3	412.00			3	412.00
	アルゼンチン	3.62											
	ボリビア	14.38		1	0.26	1	0.26						
	ブラジル	23.19						1	335.84			1	335.84
	チリ	3.60											
	コロンビア	7.59		1	0.67	1	0.67						
	エクアドル	4.54		1	4.98	1	4.98						
	パラグアイ	12.14		2	16.19	2	16.19						
	ペルー	12.71		1	4.98	1	4.98	2	76.16			2	76.16
	ウルグアイ	1.73											
	ベネズエラ	1.72											
北米		1.57											

地域名	国名	技術協力		無償資金協力				有償資金協力															
		実績額		実施促進		実施監理		円借款		海外投融资		計											
		件数	承諾額	件数	承諾額	件数	承諾額	件数	承諾額	件数	承諾額												
	アメリカ合衆国	1.54																					
	カナダ	0.03																					
中東地域		100.52		2	9.88	2	9.88			5	773.16								5	773.16			
	中東地域(広域)	0.61																					
	イラン	7.48																					
	イラク	11.86																					
	パレスチナ	8.48																					
	ヨルダン	9.23		1	2.68	1	2.68																
	レバノン	1.58																					
	オマーン	0.70																					
	サウジアラビア	0.42																					
	シリア	5.25																					
	アラブ首長国連邦	0.03																					
	イエメン	0.58		1	7.20	1	7.20																
	アルジェリア	1.81																					
	エジプト	35.42																	1	327.17	1	327.17	
	リビア	0.03																					
	モロッコ	9.13																	2	234.21	2	234.21	
	チュニジア	7.91																	2	211.78	2	211.78	
アフリカ地域		463.00		61	483.43	61	483.43												2	76.86	2	76.86	
	アフリカ地域(広域)	10.80		1	2.78	1	2.78																
	スーダン	21.71		2	11.82	2	11.82																
	ボツワナ	4.37																					
	エチオピア	36.25		6	31.38	6	31.38																
	エリトリア	1.79																					
	ガンビア	0.14																					
	ガーナ	24.83		3	48.87	3	48.87																
	ケニア	48.66		6	56.11	6	56.11																
	レソト	0.55		2	13.66	2	13.66																
	リベリア	2.67																					
	マラウイ	19.61		2	11.96	2	11.96																
	ナミビア	3.94																					
	ナイジェリア	10.84		3	37.53	3	37.53																
	セーシェル	1.37																					
	南アフリカ共和国	9.71																					
	スワジランド	0.75																					
	ウガンダ	23.07		2	27.55	2	27.55																
	タンザニア	35.48		5	27.29	5	27.29			1	15.00											1	15.00
	ザンビア	21.08		5	43.94	5	43.94																
	ジンバブエ	3.08																					
	アンゴラ	4.28		1	2.20	1	2.20																
	ベナン	6.29		3	9.80	3	9.80																
	ブルキナファソ	14.11		1	4.78	1	4.78																
	ブルンジ	6.14		2	17.37	2	17.37																
	カメルーン	7.49		1	9.66	1	9.66																
	カーボヴェルデ	0.34																					
	中央アフリカ	0.11		2	12.30	2	12.30																
	チャド	0.48																					
	コモロ	1.05																					

地域名	国名	技術協力		無償資金協力				有償資金協力						
		実績額	計	実施促進		実施監理		円借款		海外投融资		計		
				件数	承諾額	件数	承諾額	件数	承諾額	件数	承諾額			
	コンゴ共和国	0.42				1	5.29							
	コートジボワール	0.32												
	ジブチ	4.86												
	赤道ギニア	0.07												
	ガボン	4.08												
	ギニア	1.40												
	ギニアビサウ	1.32				1	9.98							
	マダガスカル	9.86												
	マリ	6.53				3	19.06							
	モリタニア	1.12												
	モリシヤス	1.39												
	モザンビーク	25.81				1	9.18							
	ニジェール	3.65				1	1.28							
	ルワンダ	12.80				1	0.80							
	サントメ・プリンシペ	0.12												
	セネガル	28.35				2	8.06							
	シエラレオネ	7.11												
	トーゴ	5.18				1	8.99							
	コンゴ民主共和国	8.03				3	51.79							
	南スーダン	19.58												
欧州地域		25.08				1	4.17			3	452.61		3	452.61
	欧州地域(広域)	0.33												
	トルコ	6.40								2	170.09		2	170.09
	アルバニア	1.90												
	ブルガリア	0.06												
	クロアチア	2.21												
	ルーマニア	0.06												
	セルビア	3.37								1	282.52		1	282.52
	マケドニア旧ユーゴスラビア共和国	2.17												
	ボスニア・ヘルツェゴビナ	1.30												
	コソボ	1.42												
	モンテネグロ	0.15												
	モルドバ	2.76				1	4.17							
	ロシア	0.02												
	ウクライナ	1.55												
	オーストリア	0.01												
	ベルギー	0.03												
	デンマーク	0.01												
	フィンランド	0.01												
	フランス	0.62												
	ドイツ	0.10												
	ギリシャ	0.02												
	ハンガリー	0.01												
	イタリア	0.02												
	オランダ	0.01												
	ポルトガル	0.05												
	スウェーデン	0.03												
	スイス	0.34												
	英国	0.12												

地域名	国名	有償資金協力																	
		無償資金協力						円借款						海外投融资					
		技術協力		実施促進		実施監理		計		円借款		海外投融资		計					
実績額	件数	承諾額	件数	承諾額	件数	承諾額	件数	承諾額	件数	承諾額	件数	承諾額	件数	承諾額					
全世界		411.60																	
国際機関		411.60																	
	全世界	0.84							1	84.40				1	84.40				
	国際機関等	0.84							1	84.40				1	84.40				
	合計	1,889.49	10	35.63	163	1,076.07	173	1,111.70	62	9,489.59	2	4.13	64	9,493.72					

1-2 技術協力における形態別経費の被援助国上位20ヶ国(過去5年・累計)

1-2-1 経費総額

順位	2007年度			2008年度			2009年度		
	国名	経費	構成比	国名	経費	構成比	国名	経費	構成比
1	インドネシア	6,111,832	4.2	インドネシア	6,251,661	4.1	インドネシア	8,104,950	4.6
2	ベトナム	5,198,035	3.6	ベトナム	5,964,798	4.0	ベトナム	6,142,125	3.5
3	フィリピン	4,459,330	3.1	カンボジア	3,977,769	2.6	フィリピン	5,015,415	2.8
4	カンボジア	3,784,353	2.6	フィリピン	3,833,144	2.5	カンボジア	4,446,142	2.5
5	中華人民共和国	3,708,017	2.5	中華人民共和国	3,390,891	2.2	中華人民共和国	3,262,371	1.9
6	タイ	2,447,309	1.7	アフガニスタン	2,689,234	1.8	ラオス	3,157,251	1.8
7	アフガニスタン	2,429,858	1.7	ラオス	2,461,190	1.6	アフガニスタン	2,732,103	1.6
8	ケニア	2,395,555	1.6	ザンビア	2,197,486	1.5	ケニア	2,642,476	1.5
9	スリランカ	2,175,984	1.5	ケニア	2,191,220	1.5	バングラデシュ	2,502,840	1.4
10	ラオス	2,165,166	1.5	バングラデシュ	2,189,669	1.5	エジプト	2,467,571	1.4
11	タンザニア	2,136,429	1.5	タンザニア	2,009,845	1.3	スリランカ	2,453,107	1.4
12	ガーナ	2,015,807	1.4	ガーナ	1,976,444	1.3	ウガンダ	2,413,633	1.4
13	ザンビア	1,986,024	1.4	ミャンマー	1,936,014	1.3	タイ	2,410,577	1.4
14	バングラデシュ	1,641,068	1.1	タイ	1,859,992	1.2	タンザニア	2,302,322	1.3
15	ミャンマー	1,636,606	1.1	スリランカ	1,844,525	1.2	ブラジル	1,992,586	1.1
16	ボリビア	1,549,286	1.1	ウガンダ	1,627,649	1.1	エチオピア	1,976,384	1.1
17	モンゴル	1,462,528	1.0	ボリビア	1,527,176	1.0	スーダン	1,909,383	1.1
18	エジプト	1,452,040	1.0	パラグアイ	1,519,837	1.0	パキスタン	1,899,934	1.1
19	パキスタン	1,392,872	1.0	マラウイ	1,487,799	1.0	インド	1,854,871	1.1
20	メキシコ	1,386,973	0.9	セネガル	1,444,567	1.0	セネガル	1,847,136	1.0

1-2-2 研修員受入

順位	2007年度			2008年度			2009年度		
	国名	経費	構成比	国名	経費	構成比	国名	経費	構成比
1	インドネシア	910,931	4.7	中華人民共和国	819,118	3.5	中華人民共和国	895,085	3.6
2	中華人民共和国	879,741	4.6	インドネシア	731,257	3.1	インドネシア	820,570	3.3
3	ベトナム	708,879	3.7	ベトナム	719,936	3.0	ベトナム	790,603	3.2
4	フィリピン	488,316	2.5	イラク	408,859	1.7	フィリピン	429,392	1.7
5	ブラジル	452,787	2.4	ブラジル	384,732	1.6	カンボジア	376,429	1.5
6	カンボジア	398,317	2.1	フィリピン	384,084	1.6	ブラジル	354,816	1.4
7	イラク	376,322	2.0	カンボジア	382,120	1.6	イラク	349,816	1.4
8	タイ	367,708	1.9	ラオス	333,634	1.4	ラオス	329,399	1.3
9	スリランカ	336,742	1.8	ケニア	311,754	1.3	タイ	320,829	1.3
10	マレーシア	325,388	1.7	タイ	303,928	1.3	コンゴ民主共和国	315,078	1.3
11	メキシコ	322,200	1.7	メキシコ	296,111	1.3	マレーシア	311,705	1.2
12	ラオス	314,010	1.6	マレーシア	256,947	1.1	ミャンマー	295,107	1.2
13	ケニア	303,499	1.6	ミャンマー	247,998	1.0	ケニア	291,549	1.2
14	コロンビア	281,631	1.5	バングラデシュ	242,866	1.0	コロンビア	290,325	1.2
15	ミャンマー	254,180	1.3	スリランカ	239,480	1.0	ネパール	272,753	1.1
16	ザンビア	247,081	1.3	ザンビア	214,679	0.9	アフガニスタン	265,319	1.1
17	キルギス	228,630	1.2	アフガニスタン	205,272	0.9	ペルー	263,699	1.1
18	タンザニア	209,992	1.1	トルコ	202,657	0.9	スリランカ	262,031	1.0
19	トルコ	207,350	1.1	タンザニア	192,988	0.8	バングラデシュ	231,761	0.9
20	ボリビア	204,506	1.1	コロンビア	192,721	0.8	メキシコ	227,473	0.9

(単位:千円・%)

2010年度			2011年度			累計			順位
国名	経費	構成比	国名	経費	構成比	国名	経費	構成比	
インドネシア	8,588,824	5.1	ベトナム	10,485,640	5.5	インドネシア	321,337,507	7.6	1
ベトナム	7,152,238	4.2	インドネシア	9,247,116	4.9	タイ	216,250,295	5.1	2
アフガニスタン	4,816,294	2.9	アフガニスタン	5,898,086	3.1	フィリピン	203,771,202	4.8	3
フィリピン	4,433,715	2.6	フィリピン	5,834,237	3.1	中華人民共和国	177,211,917	4.2	4
カンボジア	3,894,486	2.3	ケニア	4,866,059	2.6	マレーシア	111,907,034	2.6	5
中華人民共和国	3,468,062	2.1	カンボジア	4,266,905	2.3	ベトナム	107,343,996	2.5	6
ケニア	2,969,738	1.8	エチオピア	3,625,350	1.9	ブラジル	106,682,516	2.5	7
タイ	2,798,018	1.7	タンザニア	3,547,776	1.9	ケニア	101,279,671	2.4	8
ラオス	2,774,961	1.6	エジプト	3,542,410	1.9	パラグアイ	82,351,661	1.9	9
エチオピア	2,621,556	1.6	タイ	3,529,269	1.9	タンザニア	73,492,518	1.7	10
タンザニア	2,597,861	1.5	ラオス	3,428,114	1.8	メキシコ	70,936,887	1.7	11
エジプト	2,485,307	1.5	中華人民共和国	3,295,932	1.7	スリランカ	69,454,834	1.6	12
パキスタン	2,433,959	1.4	バングラデシュ	2,903,808	1.5	ボリビア	67,499,169	1.6	13
バングラデシュ	2,410,606	1.4	セネガル	2,835,364	1.5	エジプト	65,760,599	1.6	14
スリランカ	2,324,003	1.4	インド	2,693,093	1.4	カンボジア	63,659,397	1.5	15
スーダン	2,296,717	1.4	モザンビーク	2,580,868	1.4	ネパール	61,778,801	1.5	16
ウガンダ	2,239,584	1.3	ガーナ	2,482,697	1.3	バングラデシュ	61,448,603	1.4	17
ザンビア	2,080,063	1.2	ブラジル	2,318,744	1.2	ラオス	57,465,031	1.4	18
ブラジル	1,988,249	1.2	ウガンダ	2,307,096	1.2	ザンビア	53,223,610	1.3	19
ガーナ	1,963,264	1.2	スーダン	2,170,519	1.1	ペルー	50,374,323	1.2	20

(単位:千円・%)

2010年度			2011年度			累計			順位
国名	経費	構成比	国名	経費	構成比	国名	経費	構成比	
ベトナム	1,028,695	5.0	ベトナム	1,153,907	5.7	インドネシア	46,124,353	6.7	1
中華人民共和国	977,312	4.7	中華人民共和国	961,663	4.8	タイ	39,702,411	5.8	2
インドネシア	905,816	4.4	インドネシア	930,366	4.6	中華人民共和国	36,491,014	5.3	3
フィリピン	522,630	2.5	アフガニスタン	565,100	2.8	フィリピン	32,338,084	4.7	4
カンボジア	504,440	2.4	タイ	527,947	2.6	マレーシア	29,090,612	4.2	5
タイ	465,585	2.2	カンボジア	506,543	2.5	ブラジル	27,979,570	4.1	6
イラク	434,331	2.1	ミャンマー	503,327	2.5	メキシコ	20,239,968	2.9	7
コンゴ民主共和国	413,787	2.0	ブラジル	500,990	2.5	ベトナム	15,948,965	2.3	8
ガーナ	373,631	1.8	コンゴ民主共和国	479,497	2.4	スリランカ	15,072,552	2.2	9
ケニア	370,473	1.8	イラク	475,236	2.4	ケニア	14,409,054	2.1	10
ブラジル	366,557	1.8	ラオス	439,912	2.2	ペルー	13,999,061	2.0	11
ミャンマー	336,802	1.6	ケニア	434,785	2.2	エジプト	13,700,941	2.0	12
アフガニスタン	316,152	1.5	フィリピン	392,587	2.0	バングラデシュ	11,704,641	1.7	13
メキシコ	316,009	1.5	マレーシア	389,494	1.9	タンザニア	11,107,556	1.6	14
ラオス	314,138	1.5	ガーナ	363,136	1.8	パキスタン	10,125,411	1.5	15
エジプト	303,276	1.5	ザンビア	328,705	1.6	大韓民国	9,545,471	1.4	16
マレーシア	289,640	1.4	メキシコ	324,376	1.6	パラグアイ	9,376,680	1.4	17
コロンビア	280,160	1.4	タンザニア	317,624	1.6	ミャンマー	8,963,062	1.3	18
タンザニア	256,181	1.2	マラウイ	311,027	1.5	トルコ	8,959,854	1.3	19
スリランカ	252,701	1.2	コロンビア	296,869	1.5	アルゼンチン	8,795,421	1.3	20

1-2-3 専門家派遣

順位	2007年度			2008年度			2009年度		
	国名	経費	構成比	国名	経費	構成比	国名	経費	構成比
1	インドネシア	1,594,220	7.9	インドネシア	1,640,941	8.4	インドネシア	1,806,070	8.5
2	ベトナム	1,205,370	6.0	ベトナム	1,162,727	5.9	ベトナム	1,178,919	5.5
3	カンボジア	1,099,510	5.5	カンボジア	1,042,043	5.3	カンボジア	1,106,943	5.2
4	フィリピン	877,508	4.4	フィリピン	862,895	4.4	フィリピン	959,519	4.5
5	ラオス	730,152	3.6	中華人民共和国	687,492	3.5	中華人民共和国	696,016	3.3
6	ケニア	711,877	3.5	ケニア	631,500	3.2	ケニア	692,269	3.3
7	中華人民共和国	679,814	3.4	アフガニスタン	580,824	3.0	ラオス	663,477	3.1
8	タイ	588,305	2.9	ラオス	570,837	2.9	バングラデシュ	506,933	2.4
9	アフガニスタン	569,462	2.8	バングラデシュ	473,944	2.4	アフガニスタン	445,089	2.1
10	エチオピア	387,513	1.9	タイ	423,430	2.2	エチオピア	442,217	2.1
11	ザンビア	368,659	1.8	ミャンマー	386,658	2.0	タイ	434,611	2.0
12	タンザニア	349,024	1.7	マラウイ	380,222	1.9	インド	430,063	2.0
13	バングラデシュ	324,500	1.6	エチオピア	378,278	1.9	マラウイ	429,008	2.0
14	ミャンマー	323,797	1.6	ザンビア	345,783	1.8	ミャンマー	428,050	2.0
15	ボリビア	284,848	1.4	タンザニア	336,733	1.7	パキスタン	370,351	1.7
16	ガーナ	283,583	1.4	ウガンダ	330,253	1.7	ザンビア	360,984	1.7
17	スリランカ	270,383	1.3	インド	295,635	1.5	タンザニア	360,606	1.7
18	インド	268,307	1.3	ニカラグア	283,703	1.4	ニカラグア	337,475	1.6
19	パキスタン	241,598	1.2	セネガル	257,350	1.3	スリランカ	335,042	1.6
20	メキシコ	237,846	1.2	エルサルバドル	249,506	1.3	エジプト	325,091	1.5

1-2-4 調査団派遣

順位	2007年度			2008年度			2009年度		
	国名	経費	構成比	国名	経費	構成比	国名	経費	構成比
1	インドネシア	1,727,245	7.5	ベトナム	1,650,559	8.3	ベトナム	1,069,336	7.2
2	ベトナム	1,372,911	6.0	インドネシア	1,115,600	5.6	インドネシア	792,144	5.3
3	フィリピン	1,297,329	5.6	ザンビア	880,719	4.4	コンゴ民主共和国	785,275	5.3
4	タンザニア	692,385	3.0	アフガニスタン	857,097	4.3	フィリピン	750,658	5.1
5	インド	631,984	2.7	フィリピン	737,074	3.7	ウガンダ	500,333	3.4
6	エジプト	604,153	2.6	カンボジア	640,558	3.2	スーダン	499,837	3.4
7	スリランカ	563,982	2.5	コンゴ民主共和国	525,714	2.6	カンボジア	456,961	3.1
8	パキスタン	561,105	2.4	バングラデシュ	422,911	2.1	エジプト	406,406	2.7
9	カンボジア	538,902	2.3	パレスチナ	387,990	1.9	アフガニスタン	393,608	2.6
10	ザンビア	472,082	2.1	中華人民共和国	350,156	1.8	ザンビア	347,314	2.3
11	カザフスタン	465,197	2.0	スーダン	346,124	1.7	リベリア	343,612	2.3
12	タジキスタン	402,447	1.8	ウズベキスタン	319,961	1.6	エチオピア	341,724	2.3
13	ガーナ	390,403	1.7	モンテネグロ	315,261	1.6	インド	335,852	2.3
14	中華人民共和国	358,153	1.6	ペルー	307,204	1.5	タンザニア	323,232	2.2
15	ボリビア	342,153	1.5	インド	298,724	1.5	マラウイ	292,059	2.0
16	ペルー	335,952	1.5	ケニア	297,408	1.5	ペルー	267,360	1.8
17	モンゴル	335,218	1.5	モンゴル	294,515	1.5	パラグアイ	258,037	1.7
18	パレスチナ	330,256	1.4	スリランカ	275,893	1.4	ラオス	256,127	1.7
19	ケニア	327,505	1.4	ラオス	272,364	1.4	モロッコ	202,915	1.4
20	ラオス	315,557	1.4	ガーナ	268,176	1.3	モーリタニア	197,584	1.3

(単位:千円・%)

2010年度			2011年度			累計			順位
国名	経費	構成比	国名	経費	構成比	国名	経費	構成比	
インドネシア	1,857,814	7.7	ベトナム	4,850,077	7.5	インドネシア	114,215,535	11.5	1
ベトナム	1,426,899	5.9	インドネシア	4,584,351	7.1	タイ	69,782,093	7.0	2
カンボジア	1,090,129	4.5	アフガニスタン	3,808,041	5.9	フィリピン	57,000,324	5.7	3
中華人民共和国	889,656	3.7	フィリピン	2,701,685	4.2	中華人民共和国	43,627,884	4.4	4
ケニア	872,856	3.6	カンボジア	2,354,075	3.6	ケニア	35,624,009	3.6	5
パキスタン	850,622	3.5	ケニア	2,048,924	3.2	ベトナム	29,546,125	3.0	6
フィリピン	830,224	3.4	ラオス	1,993,808	3.1	ブラジル	26,103,179	2.6	7
バングラデシュ	736,420	3.0	エチオピア	1,866,265	2.9	パラグアイ	25,145,635	2.5	8
エチオピア	669,829	2.8	タンザニア	1,859,860	2.9	マレーシア	24,687,603	2.5	9
ラオス	666,942	2.8	中華人民共和国	1,788,746	2.8	カンボジア	21,154,600	2.1	10
ザンビア	491,742	2.0	バングラデシュ	1,457,287	2.3	メキシコ	20,770,184	2.1	11
インド	482,053	2.0	セネガル	1,342,498	2.1	タンザニア	20,101,348	2.0	12
タイ	432,665	1.8	タイ	1,290,503	2.0	ラオス	18,003,853	1.8	13
タンザニア	432,040	1.8	ガーナ	1,228,968	1.9	ボリビア	17,389,849	1.7	14
アフガニスタン	385,826	1.6	ザンビア	1,217,762	1.9	ネパール	17,014,764	1.7	15
ミャンマー	363,056	1.5	スーダン	1,213,442	1.9	エジプト	16,765,429	1.7	16
ウガンダ	357,395	1.5	エジプト	1,205,498	1.9	ザンビア	15,385,056	1.5	17
モンゴル	335,220	1.4	南スーダン	1,081,828	1.7	スリランカ	14,923,696	1.5	18
スーダン	329,928	1.4	インド	1,063,539	1.6	チリ	13,524,090	1.4	19
スリランカ	323,522	1.3	モザンビーク	1,034,700	1.6	バングラデシュ	12,874,572	1.3	20

(単位:千円・%)

2010年度			2011年度			累計			順位
国名	経費	構成比	国名	経費	構成比	国名	経費	構成比	
ウガンダ	704,134	6.7	ベトナム	3,355,706	8.3	インドネシア	93,318,748	8.9	1
フィリピン	650,642	6.2	インドネシア	2,985,320	7.4	フィリピン	64,696,162	6.2	2
インドネシア	578,438	5.5	フィリピン	1,741,146	4.3	中華人民共和国	53,177,682	5.1	3
エジプト	457,720	4.4	タイ	1,350,508	3.4	タイ	51,166,564	4.9	4
ベトナム	450,804	4.3	インド	1,163,071	2.9	ベトナム	35,562,014	3.4	5
エチオピア	418,974	4.0	ケニア	1,137,163	2.8	マレーシア	29,298,063	2.8	6
アフガニスタン	330,554	3.2	モザンビーク	1,065,444	2.6	エジプト	20,999,655	2.0	7
ペルー	317,463	3.0	エチオピア	1,040,427	2.6	ケニア	20,791,476	2.0	8
タンザニア	259,731	2.5	エジプト	964,226	2.4	スリランカ	18,799,784	1.8	9
タイ	235,499	2.2	アフガニスタン	909,832	2.3	タンザニア	17,959,573	1.7	10
ラオス	221,012	2.1	タンザニア	894,800	2.2	ブラジル	17,185,722	1.6	11
バングラデシュ	210,883	2.0	ウガンダ	884,697	2.2	カンボジア	16,345,655	1.6	12
ナイジェリア	204,537	1.9	カンボジア	882,956	2.2	バングラデシュ	15,879,029	1.5	13
ザンビア	196,517	1.9	パキスタン	855,692	2.1	パキスタン	15,409,956	1.5	14
トルコ	193,177	1.8	バングラデシュ	741,128	1.8	ボリビア	15,207,304	1.5	15
カンボジア	192,693	1.8	南スーダン	720,617	1.8	ネパール	14,762,230	1.4	16
パラグアイ	185,809	1.8	セネガル	695,556	1.7	ラオス	14,084,158	1.3	17
インド	163,335	1.6	スリランカ	633,385	1.6	ペルー	13,584,461	1.3	18
ガーナ	152,294	1.5	ブラジル	511,971	1.3	モンゴル	13,354,079	1.3	19
モロッコ	145,869	1.4	マラウイ	471,353	1.2	トルコ	12,347,091	1.2	20

1-2-5 協力隊派遣

順位	2007年度			2008年度			2009年度		
	国名	経費	構成比	国名	経費	構成比	国名	経費	構成比
1	ガーナ	556,299	3.5	ガーナ	639,653	4.0	ウガンダ	545,920	3.7
2	ニジェール	508,842	3.2	ウガンダ	548,782	3.5	ガーナ	538,892	3.7
3	マラウイ	459,811	2.9	ニジェール	480,352	3.0	セネガル	439,033	3.0
4	ザンビア	444,405	2.8	タンザニア	468,370	2.9	ニジェール	430,226	2.9
5	ウガンダ	414,037	2.6	マラウイ	460,202	2.9	ザンビア	423,959	2.9
6	タンザニア	408,653	2.6	ザンビア	420,141	2.6	ブルキナファソ	422,276	2.9
7	セネガル	397,580	2.5	パラグアイ	402,634	2.5	タンザニア	414,899	2.8
8	ホンジュラス	386,109	2.4	セネガル	396,728	2.5	ケニア	391,512	2.7
9	パラグアイ	375,619	2.4	ブルキナファソ	383,781	2.4	マラウイ	391,449	2.7
10	ボリビア	355,638	2.2	ホンジュラス	368,054	2.3	パラグアイ	324,489	2.2
11	ケニア	350,044	2.2	ボリビア	350,656	2.2	ボリビア	318,921	2.2
12	中華人民共和国	338,836	2.1	ケニア	344,950	2.2	ホンジュラス	311,371	2.1
13	ブルキナファソ	325,233	2.0	ベナン	327,123	2.1	ベナン	291,231	2.0
14	ベトナム	301,588	1.9	中華人民共和国	292,992	1.8	バングラデシュ	277,258	1.9
15	シリア	293,230	1.8	カンボジア	286,587	1.8	インドネシア	267,173	1.8
16	フィリピン	276,930	1.7	ベトナム	282,923	1.8	ネパール	265,499	1.8
17	ニカラグア	275,562	1.7	シリア	282,695	1.8	ベトナム	259,853	1.8
18	スリランカ	268,118	1.7	ニカラグア	271,639	1.7	エルサルバドル	255,464	1.7
19	バングラデシュ	267,000	1.7	バングラデシュ	266,328	1.7	カンボジア	248,564	1.7
20	カンボジア	264,657	1.7	ネパール	265,084	1.7	中華人民共和国	245,201	1.7

1-2-6 移住者渡航 (単位:千円・%)

順位	累計		
	国名	経費	構成比
1	ブラジル	2,235,211	43.1
2	アルゼンチン	685,980	13.2
3	パラグアイ	623,466	12.0
4	ボリビア	400,590	7.7
5	メキシコ	238,267	4.6
6	チリ	74,789	1.4
7	ペルー	53,195	1.0
8	ドミニカ共和国	38,443	0.7
9	カナダ	33,828	0.7
10	コロンビア	27,425	0.5
11	オーストラリア	25,368	0.5
12	ベネズエラ	3,482	0.1
13	コスタリカ	800	0.0
14	ウルグアイ	544	0.0
15			
16			
17			
18			
19			
20			

(注)移住者渡航の送出は1995年度で終了した。

(単位:千円・%)

2010年度			2011年度			累計			順位
国名	経費	構成比	国名	経費	構成比	国名	経費	構成比	
ウガンダ	440,411	3.5	セネガル	394,585	4.0	マラウイ	14,558,725	3.8	1
ガーナ	423,803	3.4	ケニア	321,868	3.2	ケニア	14,152,646	3.6	2
セネガル	413,255	3.3	タンザニア	320,838	3.2	タンザニア	13,313,615	3.4	3
ケニア	361,912	2.9	マラウイ	320,524	3.2	ザンビア	12,714,889	3.3	4
タンザニア	361,068	2.9	ウガンダ	312,435	3.1	フィリピン	12,694,755	3.3	5
ザンビア	360,892	2.9	ザンビア	294,220	3.0	ホンジュラス	11,814,567	3.0	6
ニジェール	360,871	2.9	ガーナ	293,799	3.0	ガーナ	11,766,410	3.0	7
マラウイ	351,715	2.8	フィリピン	287,962	2.9	パラグアイ	11,689,790	3.0	8
ブルキナファソ	351,173	2.8	バングラデシュ	261,947	2.6	マレーシア	10,767,184	2.8	9
ベナン	286,140	2.3	ネパール	244,257	2.5	バングラデシュ	10,646,302	2.7	10
バングラデシュ	272,645	2.2	モロッコ	217,971	2.2	ネパール	10,125,742	2.6	11
パラグアイ	269,995	2.2	ホンジュラス	216,497	2.2	ボリビア	9,541,596	2.5	12
ボリビア	268,372	2.2	ラオス	195,981	2.0	セネガル	9,429,022	2.4	13
ネパール	260,522	2.1	パラグアイ	195,336	2.0	モロッコ	8,821,791	2.3	14
カンボジア	257,584	2.1	エチオピア	194,144	2.0	中華人民共和国	8,408,514	2.2	15
フィリピン	249,154	2.0	ベナン	192,583	1.9	ニジェール	7,812,722	2.0	16
モザンビーク	239,652	1.9	モザンビーク	185,622	1.9	スリランカ	7,784,656	2.0	17
ホンジュラス	204,909	1.6	ボリビア	184,614	1.9	インドネシア	6,986,271	1.8	18
エチオピア	203,159	1.6	カンボジア	183,427	1.8	バプアニューギニア	6,862,876	1.8	19
ベトナム	202,757	1.6	モンゴル	176,849	1.8	グアテマラ	6,717,201	1.7	20

1-2-7 その他ボランティア

順位	2007年度			2008年度			2009年度		
	国名	経費	構成比	国名	経費	構成比	国名	経費	構成比
1	ブラジル	341,555	6.9	ブラジル	297,988	6.8	ブラジル	402,276	8.8
2	パラグアイ	311,767	6.3	パラグアイ	260,334	6.0	パラグアイ	235,179	5.1
3	タイ	288,502	5.9	タイ	239,168	5.5	アルゼンチン	221,820	4.9
4	アルゼンチン	243,389	4.9	ドミニカ共和国	208,538	4.8	シリア	210,973	4.6
5	ドミニカ共和国	233,706	4.8	アルゼンチン	202,881	4.7	タイ	187,235	4.1
6	パプアニューギニア	198,139	4.0	カンボジア	167,740	3.8	ドミニカ共和国	173,653	3.8
7	カンボジア	167,677	3.4	ネパール	145,618	3.3	ベトナム	143,827	3.1
8	ブータン	163,736	3.3	チュニジア	143,819	3.3	カンボジア	139,950	3.1
9	モロッコ	143,416	2.9	シリア	125,969	2.9	ネパール	120,289	2.6
10	ウルグアイ	138,905	2.8	パプアニューギニア	122,791	2.8	ウルグアイ	119,755	2.6
11	チュニジア	137,709	2.8	モロッコ	111,500	2.6	モロッコ	112,588	2.5
12	パナマ	136,049	2.8	ホンジュラス	111,285	2.6	ホンジュラス	106,437	2.3
13	マレーシア	122,922	2.5	パナマ	104,094	2.4	ボリビア	105,263	2.3
14	ホンジュラス	121,021	2.5	エクアドル	101,667	2.3	エクアドル	103,942	2.3
15	メキシコ	117,007	2.4	パキスタン	101,241	2.3	ヨルダン	100,935	2.2
16	フィジー	114,510	2.3	ブータン	91,757	2.1	チュニジア	97,644	2.1
17	ネパール	106,797	2.2	ボリビア	85,624	2.0	メキシコ	89,127	2.0
18	シリア	102,938	2.1	ベトナム	84,716	1.9	ラオス	85,038	1.9
19	トルコ	101,910	2.1	チリ	83,401	1.9	パプアニューギニア	84,429	1.8
20	サモア	86,825	1.8	ウルグアイ	83,009	1.9	インドネシア	83,276	1.8

1-2-8 機材供与

順位	2007年度			2008年度			2009年度		
	国名	経費	構成比	国名	経費	構成比	国名	経費	構成比
1	中華人民共和国	409,596	9.8	ミャンマー	347,237	7.9	タイ	278,310	6.3
2	フィリピン	361,632	8.6	ベトナム	309,640	7.1	エジプト	223,553	5.1
3	カンボジア	233,398	5.6	中華人民共和国	227,764	5.2	ケニア	221,139	5.0
4	モンゴル	225,886	5.4	フィリピン	176,980	4.1	ボリビア	190,059	4.3
5	ミャンマー	197,633	4.7	インドネシア	168,487	3.9	スーダン	167,931	3.8
6	ベトナム	166,882	4.0	ボリビア	155,320	3.6	アフガニスタン	148,825	3.4
7	アフガニスタン	165,903	4.0	カンボジア	137,829	3.2	中華人民共和国	136,456	3.1
8	スリランカ	102,590	2.5	スリランカ	132,535	3.0	カンボジア	126,509	2.9
9	ボリビア	96,621	2.3	スーダン	108,078	2.5	ミャンマー	119,652	2.7
10	セネガル	89,242	2.1	ウガンダ	102,257	2.3	パキスタン	119,357	2.7
11	ウズベキスタン	80,699	1.9	パラグアイ	96,217	2.2	ガーナ	105,522	2.4
12	ラオス	74,338	1.8	ガーナ	92,425	2.1	ブータン	100,950	2.3
13	インドネシア	70,278	1.7	アフガニスタン	86,614	2.0	インドネシア	100,135	2.3
14	ブラジル	69,883	1.7	タイ	76,898	1.8	エチオピア	94,567	2.2
15	ザンビア	68,036	1.6	エチオピア	76,600	1.8	ベトナム	92,888	2.1
16	エクアドル	67,495	1.6	エルサルバドル	76,264	1.7	ラオス	85,514	1.9
17	エジプト	66,916	1.6	ラオス	74,046	1.7	パレスチナ	82,689	1.9
18	パレスチナ	63,178	1.5	ウズベキスタン	68,109	1.6	パラグアイ	80,298	1.8
19	タジキスタン	60,373	1.4	ブラジル	66,394	1.5	フィジー	75,740	1.7
20	タイ	52,206	1.2	エクアドル	57,959	1.3	フィリピン	75,686	1.7

(単位:千円・%)

2010年度			2011年度			累計			順位
国名	経費	構成比	国名	経費	構成比	国名	経費	構成比	
ブラジル	430,866	9.3	ブラジル	339,389	8.8	ブラジル	6,659,227	9.7	1
パラグアイ	231,133	5.0	ベトナム	165,420	4.3	パラグアイ	4,049,052	5.9	2
アルゼンチン	185,207	4.0	パラグアイ	164,911	4.3	ドミニカ共和国	3,378,928	4.9	3
ドミニカ共和国	178,720	3.9	アルゼンチン	153,051	4.0	タイ	3,257,361	4.7	4
ベトナム	177,128	3.8	ドミニカ共和国	137,483	3.6	インドネシア	3,222,743	4.7	5
シリア	149,786	3.2	モロッコ	119,838	3.1	アルゼンチン	3,108,954	4.5	6
タイ	140,887	3.0	ネパール	119,665	3.1	ヨルダン	2,336,302	3.4	7
ウルグアイ	135,529	2.9	カンボジア	112,973	2.9	メキシコ	2,261,665	3.3	8
カンボジア	129,423	2.8	コロンビア	111,711	2.9	マレーシア	2,253,166	3.3	9
ネパール	120,418	2.6	モンゴル	100,731	2.6	ボリビア	2,054,284	3.0	10
コロンビア	109,219	2.4	インドネシア	94,725	2.5	カンボジア	2,023,047	2.9	11
エクアドル	106,717	2.3	ラオス	93,555	2.4	チュニジア	1,831,732	2.7	12
モロッコ	101,076	2.2	バプアニューギニア	90,347	2.3	ラオス	1,782,934	2.6	13
ラオス	97,284	2.1	ウルグアイ	87,804	2.3	ホンジュラス	1,772,350	2.6	14
パナマ	92,484	2.0	パナマ	83,765	2.2	ウルグアイ	1,559,211	2.3	15
ボリビア	91,294	2.0	タイ	82,514	2.1	ネパール	1,527,839	2.2	16
ヨルダン	88,494	1.9	コスタリカ	78,253	2.0	フィジー	1,506,272	2.2	17
トンガ	85,749	1.8	ボリビア	76,058	2.0	パナマ	1,361,918	2.0	18
インドネシア	84,295	1.8	マレーシア	74,118	1.9	シリア	1,360,442	2.0	19
マレーシア	80,512	1.7	ヨルダン	69,750	1.8	バプアニューギニア	1,254,764	1.8	20

(単位:千円・%)

2010年度			2011年度			累計			順位
国名	経費	構成比	国名	経費	構成比	国名	経費	構成比	
スーダン	385,057	9.1	エジプト	889,027	10.1	タイ	39,607,617	8.9	1
タイ	310,795	7.4	ケニア	868,423	9.9	インドネシア	39,348,255	8.9	2
中華人民共和国	205,682	4.9	スーダン	546,085	6.2	中華人民共和国	28,555,448	6.4	3
エジプト	197,840	4.7	ベトナム	534,756	6.1	フィリピン	26,282,798	5.9	4
シリア	192,857	4.6	中華人民共和国	251,736	2.9	ブラジル	15,461,012	3.5	5
インドネシア	182,518	4.3	南アフリカ共和国	239,422	2.7	マレーシア	13,600,623	3.1	6
ケニア	175,354	4.2	ラオス	211,980	2.4	パラグアイ	12,856,983	2.9	7
カンボジア	147,289	3.5	カンボジア	210,996	2.4	ケニア	11,398,996	2.6	8
フィリピン	126,642	3.0	インドネシア	207,846	2.4	ベトナム	10,561,309	2.4	9
パレスチナ	125,452	3.0	フィリピン	192,849	2.2	メキシコ	10,101,212	2.3	10
キューバ	104,011	2.5	タイ	186,419	2.1	大韓民国	9,002,856	2.0	11
エチオピア	82,886	2.0	インド	166,477	1.9	ボリビア	8,800,212	2.0	12
ブラジル	79,991	1.9	エチオピア	151,450	1.7	エジプト	8,090,737	1.8	13
パラオ	73,686	1.7	ミャンマー	141,352	1.6	ミャンマー	7,955,044	1.8	14
ボリビア	72,646	1.7	タンザニア	137,750	1.6	チリ	7,870,260	1.8	15
ミャンマー	70,915	1.7	ブラジル	129,293	1.5	アルゼンチン	7,631,521	1.7	16
タジキスタン	70,449	1.7	セネガル	117,398	1.3	スリランカ	7,172,107	1.6	17
パラグアイ	69,522	1.6	マラウイ	114,573	1.3	ネパール	7,134,389	1.6	18
パキスタン	67,528	1.6	モザンビーク	113,726	1.3	ペルー	6,903,128	1.6	19
ガーナ	66,134	1.6	ミクロネシア	111,672	1.3	トルコ	6,817,944	1.5	20

1-3 技術協力における形態別人数の被援助国上位20ヶ国(過去5年・累計)

1-3-1 研修員受入

順位	2007年度			2008年度			2009年度		
	国名	人数	構成比	国名	人数	構成比	国名	人数	構成比
1	フィリピン	3,314	15.6	モザンビーク	9,688	26.7	モザンビーク	4,686	15.6
2	エジプト	1,780	8.4	コンゴ民主共和国	3,062	8.4	コンゴ民主共和国	4,117	13.7
3	中華人民共和国	1,416	6.7	フィリピン	2,978	8.2	フィリピン	2,745	9.2
4	ベトナム	1,221	5.7	インドネシア	1,643	4.5	中華人民共和国	2,138	7.1
5	インドネシア	954	4.5	ベトナム	1,499	4.1	ベトナム	983	3.3
6	スリランカ	706	3.3	中華人民共和国	1,436	4.0	インドネシア	887	3.0
7	パレスチナ	633	3.0	エジプト	1,336	3.7	カンボジア	790	2.6
8	イラク	556	2.6	パレスチナ	997	2.7	ネパール	640	2.1
9	タンザニア	480	2.3	カンボジア	805	2.2	イラク	588	2.0
10	カンボジア	437	2.1	ナイジェリア	740	2.0	アンゴラ	439	1.5
11	タイ	433	2.0	イラク	694	1.9	タイ	427	1.4
12	ラオス	411	1.9	スリランカ	609	1.7	ラオス	427	1.4
13	トルコ	347	1.6	タンザニア	564	1.6	ケニア	401	1.3
14	モンゴル	345	1.6	ラオス	416	1.1	タンザニア	401	1.3
15	マレーシア	344	1.6	タイ	389	1.1	マレーシア	394	1.3
16	ミャンマー	308	1.4	モンゴル	357	1.0	ミャンマー	374	1.2
17	アンゴラ	305	1.4	マレーシア	334	0.9	インド	295	1.0
18	ケニア	293	1.4	ミャンマー	324	0.9	ブラジル	283	0.9
19	ブラジル	282	1.3	ケニア	304	0.8	アフガニスタン	282	0.9
20	バングラデシュ	258	1.2	ネパール	254	0.7	ナイジェリア	279	0.9

1-3-2 専門家派遣

順位	2007年度			2008年度			2009年度		
	国名	人数	構成比	国名	人数	構成比	国名	人数	構成比
1	ベトナム	443	9.0	ベトナム	423	9.2	インドネシア	671	10.1
2	中華人民共和国	400	8.1	インドネシア	390	8.5	ベトナム	556	8.3
3	インドネシア	395	8.0	中華人民共和国	377	8.2	中華人民共和国	465	7.0
4	フィリピン	305	6.2	フィリピン	314	6.8	フィリピン	444	6.7
5	カンボジア	249	5.0	カンボジア	208	4.5	カンボジア	383	5.8
6	ラオス	189	3.8	ラオス	159	3.5	ラオス	263	3.9
7	タイ	173	3.5	ミャンマー	135	2.9	スリランカ	177	2.7
8	バングラデシュ	137	2.8	スリランカ	119	2.6	バングラデシュ	176	2.6
9	ミャンマー	136	2.8	モンゴル	103	2.2	モンゴル	163	2.4
10	アフガニスタン	129	2.6	バングラデシュ	99	2.2	タイ	157	2.4
11	スリランカ	113	2.3	マレーシア	98	2.1	エジプト	124	1.9
12	メキシコ	109	2.2	アフガニスタン	97	2.1	ミャンマー	121	1.8
13	モンゴル	109	2.2	タイ	94	2.0	インド	116	1.7
14	ケニア	105	2.1	ネパール	93	2.0	ネパール	114	1.7
15	ガーナ	76	1.5	エジプト	91	2.0	パキスタン	112	1.7
16	マレーシア	74	1.5	ウズベキスタン	87	1.9	ケニア	100	1.5
17	東ティモール	73	1.5	インド	79	1.7	アフガニスタン	98	1.5
18	エジプト	70	1.4	ケニア	75	1.6	ウズベキスタン	96	1.4
19	ネパール	61	1.2	メキシコ	68	1.5	スーダン	95	1.4
20	ヨルダン	56	1.1	東ティモール	66	1.4	マレーシア	86	1.3

(単位:人・%)

2010年度			2011年度			累計			順位
国名	人数	構成比	国名	人数	構成比	国名	人数	構成比	
中華人民共和国	4,251	17.7	中華人民共和国	3,746	13.5	インドネシア	40,313	8.2	1
コンゴ民主共和国	2,308	9.6	タンザニア	2,897	10.4	中華人民共和国	33,119	6.8	2
タンザニア	1,418	5.9	コンゴ民主共和国	2,435	8.7	フィリピン	33,099	6.8	3
フィリピン	1,318	5.5	インドネシア	1,366	4.9	タイ	29,503	6.0	4
ベトナム	1,176	4.9	バングラデシュ	1,349	4.8	コンゴ民主共和国	22,446	4.6	5
インドネシア	787	3.3	ベトナム	1,195	4.3	ベトナム	19,776	4.0	6
イラク	681	2.8	ケニア	1,149	4.1	マレーシア	15,896	3.2	7
ナイジェリア	524	2.2	フィリピン	1,053	3.8	モザンビーク	15,145	3.1	8
ケニア	513	2.1	イラク	652	2.3	タンザニア	12,333	2.5	9
タイ	470	2.0	タイ	464	1.7	スリランカ	11,757	2.4	10
カンボジア	439	1.8	コロンビア	462	1.7	カンボジア	11,058	2.3	11
マレーシア	384	1.6	マレーシア	448	1.6	エジプト	10,080	2.1	12
ミャンマー	374	1.6	ミャンマー	426	1.5	ブラジル	9,931	2.0	13
アフガニスタン	363	1.5	スリランカ	422	1.5	ケニア	8,309	1.7	14
ラオス	337	1.4	ラオス	420	1.5	ラオス	7,616	1.6	15
インド	298	1.2	カンボジア	417	1.5	バングラデシュ	7,442	1.5	16
スリランカ	278	1.2	タジキスタン	383	1.4	ペルー	6,559	1.3	17
スーダン	269	1.1	アフガニスタン	378	1.4	メキシコ	6,316	1.3	18
バングラデシュ	267	1.1	ナイジェリア	327	1.2	インド	6,255	1.3	19
ガーナ	231	1.0	スーダン	295	1.1	大韓民国	6,178	1.3	20

(単位:人・%)

2010年度			2011年度			累計			順位
国名	人数	構成比	国名	人数	構成比	国名	人数	構成比	
インドネシア	804	9.7	インドネシア	980	10.8	インドネシア	13,953	11.9	1
ベトナム	793	9.6	ベトナム	967	10.6	タイ	9,024	7.7	2
中華人民共和国	493	5.9	中華人民共和国	514	5.7	中華人民共和国	8,324	7.1	3
カンボジア	386	4.7	カンボジア	440	4.8	フィリピン	6,697	5.7	4
フィリピン	379	4.6	タイ	406	4.5	ベトナム	5,705	4.9	5
ラオス	313	3.8	フィリピン	337	3.7	カンボジア	3,231	2.8	6
アフガニスタン	269	3.2	ラオス	284	3.1	マレーシア	3,162	2.7	7
モンゴル	246	3.0	バングラデシュ	274	3.0	ラオス	2,758	2.4	8
タイ	230	2.8	モンゴル	242	2.7	ブラジル	2,634	2.3	9
バングラデシュ	210	2.5	インド	232	2.6	ケニア	2,438	2.1	10
スーダン	174	2.1	エジプト	229	2.5	エジプト	2,312	2.0	11
スリランカ	170	2.0	アフガニスタン	221	2.4	バングラデシュ	2,152	1.8	12
インド	158	1.9	スリランカ	173	1.9	メキシコ	2,120	1.8	13
パキスタン	156	1.9	マレーシア	164	1.8	スリランカ	2,067	1.8	14
エジプト	154	1.9	エチオピア	158	1.7	ネパール	2,031	1.7	15
ネパール	145	1.7	タンザニア	148	1.6	ミャンマー	1,940	1.7	16
ニュージーランド	136	1.6	ケニア	143	1.6	パラグアイ	1,714	1.5	17
エチオピア	124	1.5	ネパール	140	1.5	大韓民国	1,635	1.4	18
タンザニア	122	1.5	南スーダン	119	1.3	モンゴル	1,575	1.3	19
ケニア	121	1.5	ザンビア	109	1.2	パキスタン	1,478	1.3	20

1-3-3 調査団派遣

順位	2007年度			2008年度			2009年度		
	国名	人数	構成比	国名	人数	構成比	国名	人数	構成比
1	インドネシア	504	8.3	インドネシア	307	6.6	インドネシア	622	10.7
2	ベトナム	431	7.1	ベトナム	237	5.1	ベトナム	346	6.0
3	フィリピン	316	5.2	タイ	197	4.3	フィリピン	255	4.4
4	タイ	187	3.1	カンボジア	196	4.2	バングラデシュ	191	3.3
5	カンボジア	179	2.9	フィリピン	151	3.3	ラオス	177	3.1
6	インド	164	2.7	アフガニスタン	137	3.0	カンボジア	173	3.0
7	エジプト	148	2.4	コンゴ民主共和国	109	2.4	エジプト	155	2.7
8	ザンビア	147	2.4	パレスチナ	95	2.1	インド	152	2.6
9	スリランカ	128	2.1	中華人民共和国	93	2.0	タイ	135	2.3
10	中華人民共和国	120	2.0	ザンビア	92	2.0	ペルー	122	2.1
11	ラオス	113	1.9	ケニア	91	2.0	ウガンダ	115	2.0
12	ペルー	109	1.8	バングラデシュ	88	1.9	ミャンマー	98	1.7
13	アフガニスタン	108	1.8	ウズベキスタン	87	1.9	パキスタン	94	1.6
14	モンゴル	100	1.6	ラオス	85	1.8	スリランカ	87	1.5
15	タンザニア	99	1.6	モンゴル	74	1.6	中華人民共和国	84	1.5
16	パキスタン	97	1.6	ミャンマー	71	1.5	スーダン	81	1.4
17	カザフスタン	96	1.6	スリランカ	69	1.5	コンゴ民主共和国	76	1.3
18	バングラデシュ	93	1.5	パキスタン	68	1.5	ケニア	74	1.3
19	ケニア	85	1.4	インド	64	1.4	ブラジル	71	1.2
20	サウジアラビア	81	1.3	タジキスタン	62	1.3	セネガル	70	1.2

1-3-4 協力隊派遣

順位	2007年度			2008年度			2009年度		
	国名	人数	構成比	国名	人数	構成比	国名	人数	構成比
1	ウガンダ	57	3.8	ウガンダ	98	7.2	ウガンダ	88	5.2
2	マラウイ	52	3.5	ガーナ	49	3.6	ブルキナファソ	69	4.0
3	ザンビア	49	3.3	タンザニア	45	3.3	ケニア	68	4.0
4	ガーナ	44	3.0	ベナン	44	3.2	ヨルダン	54	3.2
5	ニジェール	40	2.7	セネガル	40	2.9	セネガル	53	3.1
6	タンザニア	38	2.6	ニジェール	39	2.9	ザンビア	51	3.0
7	パラグアイ	38	2.6	エチオピア	36	2.6	バングラデシュ	50	2.9
8	ブルキナファソ	36	2.4	パラグアイ	35	2.6	ニジェール	46	2.7
9	ニカラグア	35	2.4	ザンビア	34	2.5	ガーナ	40	2.3
10	ホンジュラス	33	2.2	ブルキナファソ	33	2.4	モンゴル	40	2.3
11	ドミニカ共和国	32	2.2	ベトナム	32	2.3	エクアドル	39	2.3
12	セネガル	31	2.1	ホンジュラス	32	2.3	ネパール	38	2.2
13	ネパール	31	2.1	フィジー	30	2.2	エルサルバドル	37	2.2
14	インドネシア	30	2.0	ボリビア	30	2.2	ベトナム	37	2.2
15	エルサルバドル	30	2.0	ケニア	26	1.9	マラウイ	37	2.2
16	ヨルダン	30	2.0	スリランカ	26	1.9	エチオピア	36	2.1
17	グアテマラ	28	1.9	ネパール	25	1.8	スリランカ	35	2.0
18	ケニア	28	1.9	バングラデシュ	25	1.8	タンザニア	35	2.0
19	モロッコ	28	1.9	マラウイ	25	1.8	ボリビア	35	2.0
20	エクアドル	27	1.8	インドネシア	24	1.8	ラオス	30	1.8

(単位:人・%)

2010年度			2011年度			累計			順位
国名	人数	構成比	国名	人数	構成比	国名	人数	構成比	
インドネシア	757	10.7	ベトナム	1,209	14.2	インドネシア	22,751	9.7	1
ベトナム	733	10.4	インドネシア	1,074	12.6	フィリピン	15,030	6.4	2
フィリピン	444	6.3	フィリピン	477	5.6	タイ	14,143	6.0	3
パキスタン	268	3.8	インド	378	4.4	中華人民共和国	13,522	5.8	4
タイ	255	3.6	パキスタン	272	3.2	ベトナム	9,372	4.0	5
エジプト	226	3.2	タイ	247	2.9	マレーシア	6,595	2.8	6
ペルー	201	2.9	カンボジア	241	2.8	スリランカ	4,504	1.9	7
バングラデシュ	198	2.8	バングラデシュ	226	2.7	エジプト	4,471	1.9	8
スリランカ	197	2.8	アフガニスタン	206	2.4	バングラデシュ	3,961	1.7	9
カンボジア	168	2.4	エジプト	199	2.3	カンボジア	3,907	1.7	10
インド	164	2.3	エチオピア	153	1.8	パキスタン	3,897	1.7	11
アフガニスタン	149	2.1	ケニア	147	1.7	ブラジル	3,759	1.6	12
ラオス	149	2.1	スリランカ	133	1.6	ケニア	3,707	1.6	13
エチオピア	145	2.1	ウガンダ	125	1.5	ラオス	3,545	1.5	14
タンザニア	125	1.8	モンゴル	123	1.4	ネパール	3,436	1.5	15
ウガンダ	99	1.4	ラオス	122	1.4	ミャンマー	3,055	1.3	16
スーダン	95	1.3	タンザニア	116	1.4	タンザニア	3,009	1.3	17
ミャンマー	95	1.3	ブルンジ	116	1.4	インド	2,934	1.2	18
モザンビーク	92	1.3	ガーナ	107	1.3	モンゴル	2,828	1.2	19
ケニア	90	1.3	ネパール	95	1.1	メキシコ	2,572	1.1	20

(単位:人・%)

2010年度			2011年度			累計			順位
国名	人数	構成比	国名	人数	構成比	国名	人数	構成比	
ウガンダ	55	3.8	マラウイ	46	4.4	マラウイ	1,557	4.2	1
フィリピン	55	3.8	ウガンダ	43	4.1	フィリピン	1,496	4.0	2
マラウイ	47	3.2	ガーナ	39	3.7	ケニア	1,477	4.0	3
タンザニア	46	3.2	セネガル	39	3.7	タンザニア	1,393	3.7	4
セネガル	45	3.1	ケニア	38	3.6	マレーシア	1,273	3.4	5
ニジェール	43	2.9	ラオス	37	3.5	ザンビア	1,256	3.4	6
ブルキナファソ	43	2.9	モロッコ	36	3.4	ガーナ	1,160	3.1	7
ネパール	42	2.9	ザンビア	32	3.1	ホンジュラス	1,113	3.0	8
ザンビア	39	2.7	ホンジュラス	32	3.1	バングラデシュ	1,109	3.0	9
バングラデシュ	39	2.7	ガボン	29	2.8	パラグアイ	1,072	2.9	10
パラグアイ	36	2.5	タンザニア	28	2.7	ネパール	1,058	2.8	11
ベナン	36	2.5	バングラデシュ	27	2.6	モロッコ	912	2.4	12
ガーナ	35	2.4	ヨルダン	23	2.2	セネガル	885	2.4	13
インドネシア	33	2.3	フィジー	22	2.1	ボリビア	850	2.3	14
モザンビーク	33	2.3	エチオピア	21	2.0	スリランカ	827	2.2	15
カンボジア	32	2.2	パラグアイ	21	2.0	中華人民共和国	774	2.1	16
ケニア	31	2.1	モンゴル	21	2.0	ニジェール	694	1.9	17
ルワンダ	29	2.0	ジブチ	20	1.9	ラオス	662	1.8	18
モロッコ	26	1.8	スリランカ	20	1.9	インドネシア	636	1.7	19
中華人民共和国	26	1.8	ネパール	20	1.9	タイ	603	1.6	20

1-3-5 移住者渡航 (単位:人・%)

順位	累計		
	国名	人数	構成比
1	ブラジル	53,842	73.3
2	パラグアイ	7,236	9.9
3	カナダ	5,177	7.0
4	アルゼンチン	2,819	3.8
5	ボリビア	1,962	2.7
6	ドミニカ共和国	1,335	1.8
7	オーストラリア	426	0.6
8	アメリカ合衆国	388	0.5
9	コロンビア	59	0.1
10	メキシコ	54	0.1
11	ベネズエラ	49	0.1
12	ウルグアイ	46	0.1
13	チリ	24	0.0
14	ペルー	16	0.0
15	コスタリカ	2	0.0
16	ホンジュラス	2	0.0
17			
18			
19			
20			

(注) 移住者渡航の送出国は1995年度に終了した。

1-3-6 その他ボランティア

順位	2007年度			2008年度			2009年度		
	国名	人数	構成比	国名	人数	構成比	国名	人数	構成比
1	ブラジル	35	8.5	タイ	37	7.5	ブラジル	42	8.2
2	ベトナム	24	5.9	ブラジル	30	6.1	ベトナム	32	6.2
3	タイ	22	5.4	ドミニカ共和国	25	5.1	タイ	28	5.4
4	ドミニカ共和国	20	4.9	パラグアイ	25	5.1	アルゼンチン	27	5.2
5	パラグアイ	20	4.9	ベトナム	21	4.3	カンボジア	18	3.5
6	ブータン	17	4.1	エクアドル	20	4.0	マレーシア	18	3.5
7	マレーシア	15	3.7	シリア	19	3.8	パラグアイ	17	3.3
8	アルゼンチン	12	2.9	ネパール	17	3.4	シリア	15	2.9
9	ヨルダン	12	2.9	カンボジア	15	3.0	パナマ	15	2.9
10	サモア	11	2.7	ボリビア	15	3.0	モンゴル	13	2.5
11	ネパール	11	2.7	アルゼンチン	14	2.8	ヨルダン	13	2.5
12	チュニジア	10	2.4	ウルグアイ	12	2.4	ウルグアイ	12	2.3
13	カンボジア	9	2.2	ホンジュラス	12	2.4	ブータン	12	2.3
14	コスタリカ	9	2.2	メキシコ	12	2.4	インドネシア	11	2.1
15	チリ	9	2.2	ヨルダン	12	2.4	モロッコ	11	2.1
16	モロッコ	9	2.2	パキスタン	11	2.2	ラオス	11	2.1
17	ザンビア	8	2.0	スリランカ	10	2.0	コスタリカ	10	1.9
18	パナマ	8	2.0	ラオス	10	2.0	ボリビア	10	1.9
19	モンゴル	8	2.0	エジプト	9	1.8	エチオピア	9	1.7
20	ラオス	8	2.0	インドネシア	8	1.6	コロンビア	9	1.7
				チリ	8	1.6	トンガ	9	1.7
				マレーシア	8	1.6	ドミニカ共和国	9	1.7
				モロッコ	8	1.6	ネパール	9	1.7
							フィジー	9	1.7
							中華人民共和国	9	1.7

(単位:人・%)

2010年度			2011年度			累計			順位
国名	人数	構成比	国名	人数	構成比	国名	人数	構成比	
ブラジル	37	8.5	ブラジル	31	10.4	ブラジル	466	8.3	1
ネパール	25	5.8	メキシコ	16	5.4	パラグアイ	300	5.3	2
パラグアイ	25	5.8	ベトナム	14	4.7	タイ	289	5.1	3
コロンビア	20	4.6	ホンジュラス	12	4.0	ドミニカ共和国	244	4.3	4
ドミニカ共和国	19	4.4	モロッコ	12	4.0	アルゼンチン	238	4.2	5
ベトナム	15	3.5	インドネシア	11	3.7	インドネシア	234	4.2	6
カンボジア	14	3.2	ラオス	11	3.7	ヨルダン	188	3.3	7
エクアドル	13	3.0	アルゼンチン	10	3.4	マレーシア	177	3.2	8
サモア	12	2.8	ヨルダン	10	3.4	メキシコ	162	2.9	9
モンゴル	12	2.8	パラグアイ	9	3.0	カンボジア	157	2.8	10
ヨルダン	12	2.8	チリ	7	2.4	ホンジュラス	151	2.7	11
コスタリカ	11	2.5	ドミニカ共和国	7	2.4	チュニジア	147	2.6	12
ラオス	11	2.5	ネパール	7	2.4	ボリビア	142	2.5	13
アルゼンチン	10	2.3	コスタリカ	6	2.0	ネパール	140	2.5	14
マレーシア	10	2.3	コロンビア	6	2.0	ラオス	139	2.5	15
ウルグアイ	9	2.1	ミクロネシア	6	2.0	モンゴル	127	2.3	16
ブータン	9	2.1	モンゴル	6	2.0	ベトナム	121	2.2	17
タイ	8	1.8	カンボジア	5	1.7	フィジー	117	2.1	18
パナマ	8	1.8	ガイアナ	5	1.7	ウルグアイ	116	2.1	19
モロッコ	8	1.8	トルコ	5	1.7	シリア	112	2.0	20
			ブータン	5	1.7				
			マレーシア	5	1.7				

1-4 技術協力における経費総額の被援助国上位20ヶ国(過去5年・累計)

1-4-1 2007年度

順位	国名	経費総額		研修員受入		専門家派遣		調査団派遣	
		経費		経費	構成比	経費	構成比	経費	構成比
1	インドネシア	6,111,832		910,931	14.9	1,594,220	26.1	1,727,245	28.3
2	ベトナム	5,198,035		708,879	13.6	1,205,370	23.2	1,372,911	26.4
3	フィリピン	4,459,330		488,316	11.0	877,508	19.7	1,297,329	29.1
4	カンボジア	3,784,353		398,317	10.5	1,099,510	29.1	538,902	14.2
5	中華人民共和国	3,708,017		879,741	23.7	679,814	18.3	358,153	9.7
6	タイ	2,447,309		367,708	15.0	588,305	24.0	273,777	11.2
7	アフガニスタン	2,429,858		177,938	7.3	569,462	23.4	300,727	12.4
8	ケニア	2,395,555		303,499	12.7	711,877	29.7	327,505	13.7
9	スリランカ	2,175,984		336,742	15.5	270,383	12.4	563,982	25.9
10	ラオス	2,165,166		314,010	14.5	730,152	33.7	315,557	14.6
11	タンザニア	2,136,429		209,992	9.8	349,024	16.3	692,385	32.4
12	ガーナ	2,015,807		174,940	8.7	283,583	14.1	390,403	19.4
13	ザンビア	1,986,024		247,081	12.4	368,659	18.6	472,082	23.8
14	バングラデシュ	1,641,068		197,459	12.0	324,500	19.8	260,597	15.9
15	ミャンマー	1,636,606		254,180	15.5	323,797	19.8	194,517	11.9
16	ボリビア	1,549,286		204,506	13.2	284,848	18.4	342,153	22.1
17	モンゴル	1,462,528		169,177	11.6	182,355	12.5	335,218	22.9
18	エジプト	1,452,040		133,781	9.2	127,387	8.8	604,153	41.6
19	パキスタン	1,392,872		146,785	10.5	241,598	17.3	561,105	40.3
20	メキシコ	1,386,973		322,200	23.2	237,846	17.1	68,979	5.0

1-4-2 2008年度

順位	国名	経費総額		研修員受入		専門家派遣		調査団派遣	
		経費		経費	構成比	経費	構成比	経費	構成比
1	インドネシア	6,251,661		731,257	11.7	1,640,941	26.2	1,115,600	17.8
2	ベトナム	5,964,798		719,936	12.1	1,162,727	19.5	1,650,559	27.7
3	カンボジア	3,977,769		382,120	9.6	1,042,043	26.2	640,558	16.1
4	フィリピン	3,833,144		384,084	10.0	862,895	22.5	737,074	19.2
5	中華人民共和国	3,390,891		819,118	24.2	687,492	20.3	350,156	10.3
6	アフガニスタン	2,689,234		205,272	7.6	580,824	21.6	857,097	31.9
7	ラオス	2,461,190		333,634	13.6	570,837	23.2	272,364	11.1
8	ザンビア	2,197,486		214,679	9.8	345,783	15.7	880,719	40.1
9	ケニア	2,191,220		311,754	14.2	631,500	28.8	297,408	13.6
10	バングラデシュ	2,189,669		242,866	11.1	473,944	21.6	422,911	19.3
11	タンザニア	2,009,845		192,988	9.6	336,733	16.8	183,126	9.1
12	ガーナ	1,976,444		189,525	9.6	209,790	10.6	268,176	13.6
13	ミャンマー	1,936,014		247,998	12.8	386,658	20.0	207,417	10.7
14	タイ	1,859,992		303,928	16.3	423,430	22.8	206,766	11.1
15	スリランカ	1,844,525		239,480	13.0	240,951	13.1	275,893	15.0
16	ウガンダ	1,627,649		163,448	10.0	330,253	20.3	164,430	10.1
17	ボリビア	1,527,176		129,324	8.5	226,194	14.8	246,321	16.1
18	パラグアイ	1,519,837		103,138	6.8	191,929	12.6	100,946	6.6
19	マラウイ	1,487,799		175,274	11.8	380,222	25.6	165,243	11.1
20	セネガル	1,444,567		97,943	6.8	257,350	17.8	210,873	14.6

(単位:千円・%)

協力隊派遣		その他ボランティア		機材供与		その他		順位
経費	構成比	経費	構成比	経費	構成比	経費	構成比	
205,306	3.4	35,263	0.6	70,278	1.1	1,568,589	25.7	1
301,588	5.8	52,417	1.0	166,882	3.2	1,389,988	26.7	2
276,930	6.2			361,632	8.1	1,157,615	26.0	3
264,657	7.0	167,677	4.4	233,398	6.2	1,081,892	28.6	4
338,836	9.1	46,441	1.3	409,596	11.0	995,436	26.8	5
203,190	8.3	288,502	11.8	52,206	2.1	673,621	27.5	6
				165,903	6.8	1,215,828	50.0	7
350,044	14.6	24,714	1.0	49,409	2.1	628,507	26.2	8
268,118	12.3	32,753	1.5	102,590	4.7	601,416	27.6	9
163,224	7.5	61,602	2.8	74,338	3.4	506,283	23.4	10
408,653	19.1			34,916	1.6	441,459	20.7	11
556,299	27.6	16,578	0.8	25,928	1.3	568,076	28.2	12
444,405	22.4	46,953	2.4	68,036	3.4	338,808	17.1	13
267,000	16.3	6,644	0.4	10,908	0.7	573,960	35.0	14
				197,633	12.1	666,479	40.7	15
355,638	23.0	42,455	2.7	96,621	6.2	223,065	14.4	16
226,831	15.5	83,279	5.7	225,886	15.4	239,782	16.4	17
163,239	11.2	26,269	1.8	66,916	4.6	330,295	22.7	18
129,872	9.3	78,793	5.7	34,784	2.5	199,935	14.4	19
174,855	12.6	117,007	8.4	26,034	1.9	440,052	31.7	20

(単位:千円・%)

協力隊派遣		その他ボランティア		機材供与		その他		順位
経費	構成比	経費	構成比	経費	構成比	経費	構成比	
260,288	4.2	46,038	0.7	168,487	2.7	2,289,050	36.6	1
282,923	4.7	84,716	1.4	309,640	5.2	1,754,297	29.4	2
286,587	7.2	167,740	4.2	137,829	3.5	1,320,892	33.2	3
208,573	5.4			176,980	4.6	1,463,538	38.2	4
292,992	8.6	12,542	0.4	227,764	6.7	1,000,827	29.5	5
				86,614	3.2	959,427	35.7	6
198,357	8.1	75,196	3.1	74,046	3.0	936,756	38.1	7
420,141	19.1	38,395	1.7	38,251	1.7	259,518	11.8	8
344,950	15.7	5,989	0.3	52,993	2.4	546,626	24.9	9
266,328	12.2	1,895	0.1	35,507	1.6	746,218	34.1	10
468,370	23.3			50,232	2.5	778,396	38.7	11
639,653	32.4	25,140	1.3	92,425	4.7	551,735	27.9	12
				347,237	17.9	746,704	38.6	13
168,473	9.1	239,168	12.9	76,898	4.1	441,329	23.7	14
252,183	13.7	44,158	2.4	132,535	7.2	659,325	35.7	15
548,782	33.7	14,579	0.9	102,257	6.3	303,900	18.7	16
350,656	23.0	85,624	5.6	155,320	10.2	333,737	21.9	17
402,634	26.5	260,334	17.1	96,217	6.3	364,639	24.0	18
460,202	30.9	35,749	2.4	54,037	3.6	217,072	14.6	19
396,728	27.5	6,756	0.5	29,825	2.1	445,092	30.8	20

1-4-3 2009年度

順位	国名	経費総額	研修員受入		専門家派遣		調査団派遣	
		経費	経費	構成比	経費	構成比	経費	構成比
1	インドネシア	8,104,950	820,570	10.1	1,806,070	22.3	792,144	9.8
2	ベトナム	6,142,125	790,603	12.9	1,178,919	19.2	1,069,336	17.4
3	フィリピン	5,015,415	429,392	8.6	959,519	19.1	750,658	15.0
4	カンボジア	4,446,142	376,429	8.5	1,106,943	24.9	456,961	10.3
5	中華人民共和国	3,262,371	895,085	27.4	696,016	21.3	132,644	4.1
6	ラオス	3,157,251	329,399	10.4	663,477	21.0	256,127	8.1
7	アフガニスタン	2,732,103	265,319	9.7	445,089	16.3	393,608	14.4
8	ケニア	2,642,476	291,549	11.0	692,269	26.2	88,489	3.3
9	バングラデシュ	2,502,840	231,761	9.3	506,933	20.3	158,629	6.3
10	エジプト	2,467,571	150,373	6.1	325,091	13.2	406,406	16.5
11	スリランカ	2,453,107	262,031	10.7	335,042	13.7	92,346	3.8
12	ウガンダ	2,413,633	167,427	6.9	309,847	12.8	500,333	20.7
13	タイ	2,410,577	320,829	13.3	434,611	18.0	142,118	5.9
14	タンザニア	2,302,322	214,581	9.3	360,606	15.7	323,232	14.0
15	ブラジル	1,992,586	354,816	17.8	188,086	9.4	49,292	2.5
16	エチオピア	1,976,384	115,703	5.9	442,217	22.4	341,724	17.3
17	スーダン	1,909,383	198,006	10.4	194,186	10.2	499,837	26.2
18	パキスタン	1,899,934	173,816	9.1	370,351	19.5	89,194	4.7
19	インド	1,854,871	176,112	9.5	430,063	23.2	335,852	18.1
20	セネガル	1,847,136	167,037	9.0	259,984	14.1	187,038	10.1

1-4-4 2010年度

順位	国名	経費総額	研修員受入		専門家派遣		調査団派遣	
		経費	経費	構成比	経費	構成比	経費	構成比
1	インドネシア	8,588,824	905,816	10.5	1,857,814	21.6	578,438	6.7
2	ベトナム	7,152,238	1,028,695	14.4	1,426,899	20.0	450,804	6.3
3	アフガニスタン	4,816,294	316,152	6.6	385,826	8.0	330,554	6.9
4	フィリピン	4,433,715	522,630	11.8	830,224	18.7	650,642	14.7
5	カンボジア	3,894,486	504,440	13.0	1,090,129	28.0	192,693	4.9
6	中華人民共和国	3,468,062	977,312	28.2	889,656	25.7	59,329	1.7
7	ケニア	2,969,738	370,473	12.5	872,856	29.4	91,887	3.1
8	タイ	2,798,018	465,585	16.6	432,665	15.5	235,499	8.4
9	ラオス	2,774,961	314,138	11.3	666,942	24.0	221,012	8.0
10	エチオピア	2,621,556	213,797	8.2	669,829	25.6	418,974	16.0
11	タンザニア	2,597,861	256,181	9.9	432,040	16.6	259,731	10.0
12	エジプト	2,485,307	303,276	12.2	301,732	12.1	457,720	18.4
13	パキスタン	2,433,959	205,216	8.4	850,622	34.9	91,697	3.8
14	バングラデシュ	2,410,606	199,995	8.3	736,420	30.5	210,883	8.7
15	スリランカ	2,324,003	252,701	10.9	323,522	13.9	94,738	4.1
16	スーダン	2,296,717	80,856	3.5	329,928	14.4	90,755	4.0
17	ウガンダ	2,239,584	172,726	7.7	357,395	16.0	704,134	31.4
18	ザンビア	2,080,063	210,982	10.1	491,742	23.6	196,517	9.4
19	ブラジル	1,988,249	366,557	18.4	251,716	12.7	106,595	5.4
20	ガーナ	1,963,264	373,631	19.0	262,556	13.4	152,294	7.8

(単位:千円・%)

協力隊派遣		その他ボランティア		機材供与		その他		順位
経費	構成比	経費	構成比	経費	構成比	経費	構成比	
267,173	3.3	83,276	1.0	100,135	1.2	4,235,582	52.3	1
259,853	4.2	143,827	2.3	92,888	1.5	2,606,699	42.4	2
154,480	3.1			75,686	1.5	2,645,680	52.8	3
248,564	5.6	139,950	3.1	126,509	2.8	1,990,786	44.8	4
245,201	7.5	20,788	0.6	136,456	4.2	1,136,181	34.8	5
233,830	7.4	85,038	2.7	85,514	2.7	1,503,866	47.6	6
				148,825	5.4	1,479,262	54.1	7
391,512	14.8	6,621	0.3	221,139	8.4	950,897	36.0	8
277,258	11.1	7,369	0.3	26,629	1.1	1,294,261	51.7	9
194,354	7.9	44,709	1.8	223,553	9.1	1,123,085	45.5	10
219,720	9.0	34,966	1.4	22,698	0.9	1,486,304	60.6	11
545,920	22.6	20,078	0.8	47,776	2.0	822,252	34.1	12
174,102	7.2	187,235	7.8	278,310	11.5	873,372	36.2	13
414,899	18.0			38,268	1.7	950,736	41.3	14
36,729	1.8	402,276	20.2	51,048	2.6	910,339	45.7	15
227,357	11.5	30,255	1.5	94,567	4.8	724,561	36.7	16
39,471	2.1			167,931	8.8	809,952	42.4	17
23,309	1.2	26,605	1.4	119,357	6.3	1,097,302	57.8	18
74,674	4.0			6,893	0.4	831,277	44.8	19
439,033	23.8	2,282	0.1	797	0.0	790,965	42.8	20

(単位:千円・%)

協力隊派遣		その他ボランティア		機材供与		その他		順位
経費	構成比	経費	構成比	経費	構成比	経費	構成比	
178,680	2.1	84,295	1.0	182,518	2.1	4,801,263	55.9	1
202,757	2.8	177,128	2.5	65,767	0.9	3,800,188	53.1	2
				46,173	1.0	3,737,589	77.6	3
249,154	5.6			126,642	2.9	2,054,423	46.3	4
257,584	6.6	129,423	3.3	147,289	3.8	1,572,928	40.4	5
187,330	5.4	32,743	0.9	205,682	5.9	1,116,010	32.2	6
361,912	12.2	13,163	0.4	175,354	5.9	1,084,093	36.5	7
131,224	4.7	140,887	5.0	310,795	11.1	1,081,363	38.6	8
197,060	7.1	97,284	3.5	50,737	1.8	1,227,788	44.2	9
203,159	7.7	35,923	1.4	82,886	3.2	996,988	38.0	10
361,068	13.9			39,144	1.5	1,249,697	48.1	11
149,375	6.0	28,640	1.2	197,840	8.0	1,046,724	42.1	12
193	0.0	321	0.0	67,528	2.8	1,218,382	50.1	13
272,645	11.3	9,671	0.4	6,363	0.3	974,629	40.4	14
169,984	7.3	21,509	0.9	48,918	2.1	1,412,631	60.8	15
18,211	0.8			385,057	16.8	1,391,910	60.6	16
440,411	19.7	22,922	1.0	51,203	2.3	490,793	21.9	17
360,892	17.4	54,547	2.6	30,312	1.5	735,071	35.3	18
27,337	1.4	430,866	21.7	79,991	4.0	725,187	36.5	19
423,803	21.6	18,887	1.0	66,134	3.4	665,959	33.9	20

1-4-5 2011年度

順位	国名	経費総額	研修員受入		専門家派遣		調査団派遣	
		経費	経費	構成比	経費	構成比	経費	構成比
1	ベトナム	10,485,640	1,153,907	11.0	4,850,077	46.3	3,355,706	32.0
2	インドネシア	9,247,116	930,366	10.1	4,584,351	49.6	2,985,320	32.3
3	アフガニスタン	5,898,086	565,100	9.6	3,808,041	64.6	909,832	15.4
4	フィリピン	5,834,237	392,587	6.7	2,701,685	46.3	1,741,146	29.8
5	ケニア	4,866,059	434,785	8.9	2,048,924	42.1	1,137,163	23.4
6	カンボジア	4,266,905	506,543	11.9	2,354,075	55.2	882,956	20.7
7	エチオピア	3,625,350	255,587	7.0	1,866,265	51.5	1,040,427	28.7
8	タンザニア	3,547,776	317,624	9.0	1,859,860	52.4	894,800	25.2
9	エジプト	3,542,410	296,454	8.4	1,205,498	34.0	964,226	27.2
10	タイ	3,529,269	527,947	15.0	1,290,503	36.6	1,350,508	38.3
11	ラオス	3,428,114	439,912	12.8	1,993,808	58.2	466,829	13.6
12	中華人民共和国	3,295,932	961,663	29.2	1,788,746	54.3	101,542	3.1
13	バングラデシュ	2,903,808	294,092	10.1	1,457,287	50.2	741,128	25.5
14	セネガル	2,835,364	232,547	8.2	1,342,498	47.3	695,556	24.5
15	インド	2,693,093	188,784	7.0	1,063,539	39.5	1,163,071	43.2
16	モザンビーク	2,580,868	145,901	5.7	1,034,700	40.1	1,065,444	41.3
17	ガーナ	2,482,697	363,136	14.6	1,228,968	49.5	470,261	18.9
18	ブラジル	2,318,744	500,990	21.6	599,185	25.8	511,971	22.1
19	ウガンダ	2,307,096	208,036	9.0	779,493	33.8	884,697	38.3
20	スーダン	2,170,519	171,370	7.9	1,213,442	55.9	215,821	9.9

1-4-6 累計

順位	国名	経費総額	研修員受入		専門家派遣		調査団派遣	
		経費	経費	構成比	経費	構成比	経費	構成比
1	インドネシア	321,337,507	46,124,353	14.4	114,215,535	35.5	93,318,748	29.0
2	タイ	216,250,295	39,702,411	18.4	69,782,093	32.3	51,166,564	23.7
3	フィリピン	203,771,202	32,338,084	15.9	57,000,324	28.0	64,696,162	31.7
4	中華人民共和国	177,211,917	36,491,014	20.6	43,627,884	24.6	53,177,682	30.0
5	マレーシア	111,907,034	29,090,612	26.0	24,687,603	22.1	29,298,063	26.2
6	ベトナム	107,343,996	15,948,965	14.9	29,546,125	27.5	35,562,014	33.1
7	ブラジル	106,682,516	27,979,570	26.2	26,103,179	24.5	17,185,722	16.1
8	ケニア	101,279,671	14,409,054	14.2	35,624,009	35.2	20,791,476	20.5
9	パラグアイ	82,351,661	9,376,680	11.4	25,145,635	30.5	12,021,933	14.6
10	タンザニア	73,492,518	11,107,556	15.1	20,101,348	27.4	17,959,573	24.4
11	メキシコ	70,936,887	20,239,968	28.5	20,770,184	29.3	12,097,413	17.1
12	スリランカ	69,454,834	15,072,552	21.7	14,923,696	21.5	18,799,784	27.1
13	ボリビア	67,499,169	7,849,144	11.6	17,389,849	25.8	15,207,304	22.5
14	エジプト	65,760,599	13,700,941	20.8	16,765,429	25.5	20,999,655	31.9
15	カンボジア	63,659,397	8,470,628	13.3	21,154,600	33.2	16,345,655	25.7
16	ネパール	61,778,801	8,693,777	14.1	17,014,764	27.5	14,762,230	23.9
17	バングラデシュ	61,448,603	11,704,641	19.0	12,874,572	21.0	15,879,029	25.8
18	ラオス	57,465,031	8,434,863	14.7	18,003,853	31.3	14,084,158	24.5
19	ザンビア	53,223,610	6,319,511	11.9	15,385,056	28.9	9,898,958	18.6
20	ペルー	50,374,323	13,999,061	27.8	10,514,272	20.9	13,584,461	27.0

(単位:千円・%)

協力隊派遣		その他ボランティア		機材供与		その他		順位
経費	構成比	経費	構成比	経費	構成比	経費	構成比	
153,468	1.5	165,420	1.6	534,756	5.1	272,306	2.6	1
128,362	1.4	94,725	1.0	207,846	2.2	316,146	3.4	2
				48,835	0.8	566,278	9.6	3
287,962	4.9			192,849	3.3	518,008	8.9	4
321,868	6.6	11,695	0.2	868,423	17.8	43,201	0.9	5
183,427	4.3	112,973	2.6	210,996	4.9	15,935	0.4	6
194,144	5.4	27,370	0.8	151,450	4.2	90,107	2.5	7
320,838	9.0			137,750	3.9	16,904	0.5	8
113,423	3.2	8,357	0.2	889,027	25.1	65,425	1.8	9
72,836	2.1	82,514	2.3	186,419	5.3	18,542	0.5	10
195,981	5.7	93,555	2.7	211,980	6.2	26,049	0.8	11
139,450	4.2	29,627	0.9	251,736	7.6	23,168	0.7	12
261,947	9.0	12,919	0.4	68,944	2.4	67,491	2.3	13
394,585	13.9			117,398	4.1	52,780	1.9	14
46,782	1.7			166,477	6.2	64,440	2.4	15
185,622	7.2	12,003	0.5	113,726	4.4	23,472	0.9	16
293,799	11.8	31,752	1.3	63,302	2.5	31,479	1.3	17
7,587	0.3	339,389	14.6	129,293	5.6	230,329	9.9	18
312,435	13.5	15,201	0.7	76,413	3.3	30,821	1.3	19
3,371	0.2			546,085	25.2	20,430	0.9	20

(単位:千円・%)

協力隊派遣		その他ボランティア		機材供与		その他		移住者渡航 ^注		順位
経費	構成比	経費	構成比	経費	構成比	経費	構成比	経費	構成比	
6,986,271	2.2	3,222,743	1.0	39,348,255	12.2	18,121,602	5.6			1
6,647,125	3.1	3,257,361	1.5	39,607,617	18.3	6,087,124	2.8			2
12,694,755	6.2			26,282,798	12.9	10,759,079	5.3			3
8,408,514	4.7	289,942	0.2	28,555,448	16.1	6,661,433	3.8			4
10,767,184	9.6	2,253,166	2.0	13,600,623	12.2	2,209,783	2.0			5
3,286,673	3.1	823,394	0.8	10,561,309	9.8	11,615,516	10.8			6
1,373,673	1.3	6,659,227	6.2	15,461,012	14.5	9,684,922	9.1	2,235,211	2.1	7
14,152,646	14.0	163,009	0.2	11,398,996	11.3	4,740,481	4.7			8
11,689,790	14.2	4,049,052	4.9	12,856,983	15.6	6,588,122	8.0	623,466	0.8	9
13,313,615	18.1			6,588,621	9.0	4,421,805	6.0			10
2,780,051	3.9	2,261,665	3.2	10,101,212	14.2	2,448,127	3.5	238,267	0.3	11
7,784,656	11.2	460,661	0.7	7,172,107	10.3	5,241,378	7.5			12
9,541,596	14.1	2,054,284	3.0	8,800,212	13.0	6,256,190	9.3	400,590	0.6	13
2,111,109	3.2	286,698	0.4	8,090,737	12.3	3,806,030	5.8			14
3,733,916	5.9	2,023,047	3.2	4,694,374	7.4	7,237,177	11.4			15
10,125,742	16.4	1,527,839	2.5	7,134,389	11.5	2,520,060	4.1			16
10,646,302	17.3	109,462	0.2	5,419,851	8.8	4,814,746	7.8			17
5,400,483	9.4	1,782,934	3.1	4,589,026	8.0	5,169,714	9.0			18
12,714,889	23.9	609,868	1.1	5,634,073	10.6	2,661,255	5.0			19
1,950,294	3.9	140,622	0.3	6,903,128	13.7	3,229,290	6.4	53,195	0.1	20

(注)移住者渡航の送金は1995年度に終了した。

1-5 技術協力における総額経費の地域別国順位(2011年度)

順位	アジア地域			大洋州地域			北米・中南米地域		
	国名	経費	構成比	国名	経費	構成比	国名	経費	構成比
1	ベトナム	10,485,640	15.6	バブアニューギニア	1,071,306	22.4	ブラジル	2,318,744	13.8
2	インドネシア	9,247,116	13.8	フィジー	985,632	20.6	ボリビア	1,437,613	8.5
3	アフガニスタン	5,898,086	8.8	バヌアツ	388,086	8.1	ペルー	1,271,099	7.5
4	フィリピン	5,834,237	8.7	トンガ	354,071	7.4	エルサルバドル	1,265,343	7.5
5	カンボジア	4,266,905	6.3	ソロモン	338,928	7.1	パラグアイ	1,214,358	7.2
6	タイ	3,529,269	5.3	サモア	328,224	6.8	グアテマラ	884,215	5.3
7	ラオス	3,428,114	5.1	ミクロネシア	287,597	6.0	ホンジュラス	783,341	4.7
8	中華人民共和国	3,295,932	4.9	パラオ	253,183	5.3	メキシコ	768,761	4.6
9	バングラデシュ	2,903,808	4.3	マーシャル	192,146	4.0	コロンビア	759,063	4.5
10	インド	2,693,093	4.0	ツバル	185,637	3.9	ドミニカ共和国	728,641	4.3
11	ネパール	2,040,345	3.0	ニュージーランド	104,490	2.2	ニカラグア	721,493	4.3
12	パキスタン	1,927,713	2.9	キリバス	64,391	1.3	コスタリカ	508,817	3.0
13	スリランカ	1,844,241	2.7	オーストラリア	9,661	0.2	パナマ	463,780	2.8
14	モンゴル	1,765,683	2.6	クック諸島	7,439	0.2	エクアドル	454,392	2.7
15	ミャンマー	1,745,011	2.6	ニウエ	5,107	0.1	キューバ	373,454	2.2
16	マレーシア	1,292,274	1.9	ナウル	4,883	0.1	アルゼンチン	362,387	2.2
17	キルギス	963,539	1.4				チリ	360,348	2.1
18	ウズベキスタン	759,542	1.1				ハイチ	259,417	1.5
19	東ティモール	724,262	1.1				ウルグアイ	172,659	1.0
20	ブータン	719,041	1.1				ベネズエラ	171,845	1.0
21	タジキスタン	339,138	0.5				バルバドス	163,954	1.0
22	カザフスタン	221,057	0.3				セントルシア	160,860	1.0
23	アルメニア	211,456	0.3				アメリカ合衆国	153,813	0.9
24	モルディブ	162,862	0.2				ジャマイカ	149,237	0.9
25	アゼルバイジャン	98,464	0.1				ガイアナ	120,593	0.7
26	グルジア	63,213	0.1				ベリーズ	87,041	0.5
27	シンガポール	31,535	0.0				ドミニカ	59,348	0.4
28	トルクメニスタン	25,653	0.0				アンティグア・バーブーダ	53,506	0.3
29	大韓民国	7,280	0.0				セントビンセント	53,290	0.3
30	香港	263	0.0				セントクリストファー・ネイビス	27,666	0.2
31							グレナダ	13,405	0.1
32							スリナム	7,287	0.0
33							トリニダード・トバゴ	6,225	0.0
34							カナダ	3,387	0.0
35									
36									
37									
38									
39									
40									
41									
42									
43									
44									
45									
46									
47									
48									

(注) 上記の順位表では、広域実績は記載対象外。そのため、各地域ごとの構成比の合計は100.0%にならない場合がある。

(単位:千円・%)

中東地域			アフリカ地域			欧州地域			順位
国名	経費	構成比	国名	経費	構成比	国名	経費	構成比	
エジプト	3,542,410	35.2	ケニア	4,866,059	10.5	トルコ	640,046	25.5	1
イラク	1,186,468	11.8	エチオピア	3,625,350	7.8	セルビア	336,963	13.4	2
ヨルダン	922,889	9.2	タンザニア	3,547,776	7.7	モルドバ	276,126	11.0	3
モロッコ	912,573	9.1	セネガル	2,835,364	6.1	クロアチア	220,992	8.8	4
パレスチナ	848,474	8.4	モザンビーク	2,580,868	5.6	マケドニア旧ユーゴスラビア共和国	216,872	8.6	5
チュニジア	791,253	7.9	ガーナ	2,482,697	5.4	アルバニア	190,253	7.6	6
イラン	747,572	7.4	ウガンダ	2,307,096	5.0	ウクライナ	154,988	6.2	7
シリア	524,529	5.2	スーダン	2,170,519	4.7	コンボ	142,284	5.7	8
アルジェリア	180,846	1.8	ザンビア	2,108,284	4.6	ボスニア・ヘルツェゴビナ	130,497	5.2	9
レバノン	158,360	1.6	マラウイ	1,961,369	4.2	フランス	62,388	2.5	10
オマーン	69,862	0.7	南スーダン	1,958,453	4.2	スイス	33,553	1.3	11
イエメン	57,913	0.6	ブルキナファソ	1,410,806	3.0	モンテネグロ	14,523	0.6	12
サウジアラビア	41,908	0.4	ルワンダ	1,280,497	2.8	英国	12,016	0.5	13
アラブ首長国連邦	3,313	0.0	ナイジェリア	1,083,821	2.3	ドイツ	9,660	0.4	14
リビア	3,107	0.0	マダガスカル	986,370	2.1	ブルガリア	6,196	0.2	15
			南アフリカ共和国	970,878	2.1	ルーマニア	5,842	0.2	16
			コンゴ民主共和国	803,047	1.7	ポルトガル	4,576	0.2	17
			カメルーン	748,680	1.6	ベルギー	2,888	0.1	18
			シエラレオネ	711,451	1.5	スウェーデン	2,827	0.1	19
			マリ	652,878	1.4	イタリア	2,459	0.1	20
			ベナン	629,492	1.4	ロシア	2,012	0.1	21
			ブルンジ	613,817	1.3	ギリシャ	1,692	0.1	22
			トーゴ	517,765	1.1	オランダ	1,467	0.1	23
			ジブチ	485,892	1.0	オーストリア	1,147	0.0	24
			ボツワナ	436,802	0.9	フィンランド	1,137	0.0	25
			アンゴラ	428,254	0.9	デンマーク	1,065	0.0	26
			ガボン	407,548	0.9	ハンガリー	657	0.0	27
			ナミビア	393,816	0.9				28
			ニジェール	364,666	0.8				29
			ジンバブエ	307,719	0.7				30
			リベリア	266,815	0.6				31
			エリトリア	179,205	0.4				32
			ギニア	139,928	0.3				33
			モーリシャス	139,003	0.3				34
			セーシェル	137,211	0.3				35
			ギニアビサウ	131,816	0.3				36
			モーリタニア	112,485	0.2				37
			コモロ	105,187	0.2				38
			スワジランド	75,392	0.2				39
			レソト	55,494	0.1				40
			チャド	48,329	0.1				41
			コンゴ共和国	41,506	0.1				42
			カーボヴェルデ	34,005	0.1				43
			コートジボワール	31,968	0.1				44
			ガンビア	14,408	0.0				45
			サントメ・プリンシペ	12,039	0.0				46
			中央アフリカ	10,845	0.0				47
			赤道ギニア	6,823	0.0				48

1-6 技術協力における経費・人数実績(過去5年・累計)

1-6-1 2007年度

地域名	経費総額		研修員受入				専門家派遣				調査団派遣			
	経費	構成比	経費	構成比	人数	構成比	経費	構成比	人数	構成比	経費	構成比	人数	構成比
アジア地域	47,551,783	32.5	7,153,287	37.2	11,621	54.6	10,059,056	49.9	3,187	64.5	10,860,456	47.2	3,234	53.0
大洋州地域	4,217,294	2.9	519,537	2.7	383	1.8	418,473	2.1	144	2.9	488,567	2.1	181	3.0
北米・中南米地域	17,637,605	12.1	3,489,416	18.1	2,037	9.6	2,590,277	12.9	540	10.9	1,993,556	8.7	606	9.9
中東地域	8,435,866	5.8	1,450,942	7.5	3,602	16.9	966,950	4.8	328	6.6	2,332,246	10.1	478	7.8
アフリカ地域	23,702,873	16.2	3,147,757	16.4	3,051	14.3	4,019,009	19.9	612	12.4	5,852,210	25.5	1,065	17.4
欧州地域	3,002,050	2.1	676,667	3.5	573	2.7	379,778	1.9	125	2.5	817,788	3.6	235	3.8
全世界	41,375,781	28.3	2,788,528	14.5			1,648,725	8.2			585,860	2.5	305	5.0
国際機関	226,570	0.2	8,152	0.0	13	0.1	75,392	0.4	4	0.1	62,802	0.3		
合計	146,149,822	100.0	19,234,286	100.0	21,280	100.0	20,157,660	100.0	4,940	100.0	22,993,485	100.0	6,104	100.0

1-6-2 2008年度

地域名	経費総額		研修員受入				専門家派遣				調査団派遣			
	経費	構成比	経費	構成比	人数	構成比	経費	構成比	人数	構成比	経費	構成比	人数	構成比
アジア地域	47,354,870	31.4	6,581,120	27.8	12,609	34.7	10,121,530	51.7	3,083	67.1	8,871,730	44.4	2,290	49.5
大洋州地域	3,824,201	2.5	535,067	2.3	582	1.6	373,782	1.9	99	2.2	428,393	2.1	141	3.0
北米・中南米地域	17,881,352	11.9	3,071,308	13.0	1,840	5.1	2,593,769	13.2	480	10.4	1,881,645	9.4	398	8.6
中東地域	7,958,491	5.3	1,331,541	5.6	3,773	10.4	1,143,510	5.8	332	7.2	1,493,026	7.5	371	8.0
アフリカ地域	27,383,095	18.2	3,407,383	14.4	16,997	46.8	4,436,575	22.6	524	11.4	6,021,718	30.1	1,038	22.4
欧州地域	2,553,442	1.7	665,115	2.8	513	1.4	351,635	1.8	79	1.7	596,328	3.0	120	2.6
全世界	43,739,922	29.0	8,064,152	34.1			538,221	2.7			695,590	3.5	266	5.8
国際機関	115,724	0.1	2,131	0.0	5	0.0	33,280	0.2						
合計	150,811,097	100.0	23,657,817	100.0	36,319	100.0	19,592,302	100.0	4,597	100.0	19,988,430	100.0	4,624	100.0

1-6-3 2009年度

地域名	経費総額		研修員受入				専門家派遣				調査団派遣			
	経費	構成比	経費	構成比	人数	構成比	経費	構成比	人数	構成比	経費	構成比	人数	構成比
アジア地域	55,708,110	31.6	7,326,515	29.2	12,133	40.5	11,116,633	52.2	4,455	66.9	5,552,760	37.4	2,922	50.5
大洋州地域	4,096,256	2.3	568,496	2.3	476	1.6	431,037	2.0	155	2.3	121,079	0.8	116	2.0
北米・中南米地域	20,967,007	11.9	3,496,383	14.0	2,409	8.0	3,058,318	14.4	707	10.6	1,805,191	12.1	556	9.6
中東地域	10,092,720	5.7	1,373,978	5.5	1,812	6.0	1,395,694	6.6	392	5.9	1,351,460	9.1	412	7.1
アフリカ地域	32,242,347	18.3	3,904,457	15.6	12,758	42.6	4,706,139	22.1	859	12.9	5,321,158	35.8	1,279	22.1
欧州地域	2,364,485	1.3	595,096	2.4	389	1.3	351,015	1.6	57	0.9	366,022	2.5	174	3.0
全世界	50,448,535	28.7	7,791,353	31.1			214,246	1.0	34	0.5	343,738	2.3	329	5.7
国際機関	114,559	0.1	785	0.0	5	0.0	18,156	0.1						
合計	176,034,019	100.0	25,057,063	100.0	29,982	100.0	21,291,238	100.0	6,659	100.0	14,861,408	100.0	5,788	100.0

(単位:千円・人・%)

協力隊派遣				その他ボランティア				機材供与		その他	
経費	構成比	人数	構成比	経費	構成比	人数	構成比	経費	構成比	経費	構成比
3,603,977	22.7	335	22.6	1,303,949	26.5	142	34.6	2,344,647	56.1	12,226,411	20.8
1,342,443	8.4	141	9.5	581,177	11.8	39	9.5	145,256	3.5	721,841	1.2
3,769,755	23.7	373	25.2	2,095,105	42.6	158	38.5	532,345	12.7	3,167,151	5.4
1,099,943	6.9	123	8.3	463,472	9.4	37	9.0	221,804	5.3	1,900,509	3.2
5,579,148	35.1	509	34.3	233,484	4.7	24	5.9	600,666	14.4	4,270,599	7.3
243,311	1.5	1	0.1	104,266	2.1	1	0.2	56,153	1.3	724,087	1.2
190,167	1.2			117,188	2.4			279,942	6.7	35,765,371	60.9
60,698	0.4			18,769	0.4	9	2.2	757	0.0		
15,889,442	100.0	1,482	100.0	4,917,410	100.0	410	100.0	4,181,570	100.0	58,775,969	100.0

(単位:千円・人・%)

協力隊派遣				その他ボランティア				機材供与		その他	
経費	構成比	人数	構成比	経費	構成比	人数	構成比	経費	構成比	経費	構成比
3,471,573	21.9	316	23.1	1,184,881	27.2	159	32.2	2,072,256	47.4	15,051,780	23.9
1,309,270	8.2	103	7.5	455,463	10.4	40	8.1	179,061	4.1	543,165	0.9
3,725,769	23.5	285	20.8	1,850,255	42.4	204	41.3	614,078	14.1	4,144,528	6.6
1,143,657	7.2	89	6.5	483,623	11.1	54	10.9	171,173	3.9	2,191,961	3.5
5,954,425	37.5	574	42.0	175,154	4.0	24	4.9	840,799	19.2	6,547,041	10.4
77,900	0.5			15,459	0.4			29,501	0.7	817,504	1.3
196,971	1.2			116,998	2.7			461,599	10.6	33,666,391	53.5
				80,313	1.8	13	2.6				
15,879,565	100.0	1,367	100.0	4,362,146	100.0	494	100.0	4,368,467	100.0	62,962,370	100.0

(単位:千円・人・%)

協力隊派遣				その他ボランティア				機材供与		その他	
経費	構成比	人数	構成比	経費	構成比	人数	構成比	経費	構成比	経費	構成比
3,259,391	22.1	453	26.5	1,129,872	24.7	185	35.9	1,623,702	37.0	25,699,237	28.2
1,253,308	8.5	141	8.3	447,209	9.8	47	9.1	133,265	3.0	1,141,862	1.3
3,211,706	21.8	316	18.5	1,980,055	43.3	187	36.3	685,475	15.6	6,729,879	7.4
1,060,848	7.2	137	8.0	566,849	12.4	46	8.9	454,129	10.3	3,889,762	4.3
5,742,741	39.0	661	38.7	217,874	4.8	39	7.6	1,048,129	23.9	11,301,849	12.4
1,675	0.0			1,602	0.0	1	0.2	78,948	1.8	970,127	1.1
190,368	1.3			129,418	2.8			364,703	8.3	41,414,709	45.4
				95,618	2.1	10	1.9				
14,720,037	100.0	1,708	100.0	4,568,497	100.0	515	100.0	4,388,351	100.0	91,147,425	100.0

1-6-4 2010年度

地域名	経費総額		研修員受入				専門家派遣				調査団派遣			
	経費	構成比	経費	構成比	人数	構成比	経費	構成比	人数	構成比	経費	構成比	人数	構成比
アジア地域	57,555,018	34.1	8,003,929	38.6	12,027	50.2	12,264,519	50.7	5,303	63.9	3,682,269	35.1	4,022	57.1
大洋州地域	3,956,142	2.3	491,765	2.4	420	1.8	689,429	2.8	337	4.1	110,408	1.1	101	1.4
北米・中南米地域	17,853,863	10.6	3,262,093	15.7	1,934	8.1	3,094,040	12.8	700	8.4	1,010,332	9.6	576	8.2
中東地域	9,897,090	5.9	1,633,199	7.9	1,668	7.0	1,414,577	5.8	487	5.9	1,040,310	9.9	492	7.0
アフリカ地域	33,909,693	20.1	4,308,988	20.8	7,547	31.5	6,106,281	25.2	1,365	16.5	3,216,230	30.7	1,397	19.8
欧州地域	2,183,583	1.3	614,574	3.0	382	1.6	490,303	2.0	104	1.3	436,218	4.2	181	2.6
全世界	43,233,933	25.6	2,398,123	11.6			147,548	0.6			994,148	9.5	277	3.9
国際機関	177,724	0.1												
合計	168,767,046	100.0	20,712,671	100.0	23,978	100.0	24,206,697	100.0	8,296	100.0	10,489,915	100.0	7,046	100.0

1-6-5 2011年度

地域名	経費総額		研修員受入				専門家派遣				調査団派遣			
	経費	構成比	経費	構成比	人数	構成比	経費	構成比	人数	構成比	経費	構成比	人数	構成比
アジア地域	67,211,714	35.6	8,772,377	43.6	13,599	48.8	32,057,467	49.6	5,822	64.1	17,756,313	44.1	5,198	61.0
大洋州地域	4,792,774	2.5	618,970	3.1	349	1.3	1,631,379	2.5	245	2.7	730,736	1.8	142	1.7
北米・中南米地域	16,839,345	8.9	3,229,182	16.0	2,262	8.1	6,236,381	9.6	718	7.9	2,566,670	6.4	458	5.4
中東地域	10,052,308	5.3	1,374,201	6.8	1,421	5.1	3,551,911	5.5	394	4.3	2,818,426	7.0	549	6.4
アフリカ地域	46,300,339	24.5	5,518,567	27.4	9,924	35.6	20,064,577	31.0	1,718	18.9	12,526,724	31.1	1,679	19.7
欧州地域	2,508,154	1.3	489,342	2.4	292	1.0	1,006,905	1.6	185	2.0	824,793	2.0	100	1.2
全世界	41,160,308	21.8	122,821	0.6			129,211	0.2			3,044,565	7.6	401	4.7
国際機関	84,326	0.0												
合計	188,949,268	100.0	20,125,460	100.0	27,847	100.0	64,677,831	100.0	9,082	100.0	40,268,227	100.0	8,527	100.0

1-6-6 累計

地域名	経費総額		研修員受入				専門家派遣				調査団派遣			
	経費	構成比	経費	構成比	人数	構成比	経費	構成比	人数	構成比	経費	構成比	人数	構成比
アジア地域	1,791,840,342	42.3	326,061,308	47.5	263,898	53.9	499,068,348	50.1	72,926	62.4	506,377,969	48.4	129,871	55.2
大洋州地域	118,879,114	2.8	19,816,311	2.9	11,043	2.3	19,843,517	2.0	2,319	2.0	24,496,053	2.3	5,856	2.5
北米・中南米地域	770,647,397	18.2	141,321,428	20.6	62,903	12.8	191,772,046	19.2	17,600	15.1	167,436,115	16.0	35,103	14.9
中東地域	288,285,621	6.8	51,697,831	7.5	35,419	7.2	68,157,157	6.8	7,702	6.6	86,893,095	8.3	17,716	7.5
アフリカ地域	650,303,059	15.3	96,698,525	14.1	98,839	20.2	155,262,004	15.6	11,723	10.0	178,955,615	17.1	32,743	13.9
欧州地域	110,283,256	2.6	24,425,270	3.6	12,360	2.5	23,650,134	2.4	2,797	2.4	36,889,421	3.5	7,597	3.2
全世界	478,157,625	11.3	23,024,290	3.4	1	0.0	18,168,383	1.8	124	0.1	45,873,635	4.4	6,196	2.6
国際機関	30,100,310	0.7	4,068,546	0.6	5,323	1.1	20,476,856	2.1	1,623	1.4	136,200	0.0		
合計	4,238,496,724	100.0	687,113,509	100.0	489,786	100.0	996,398,445	100.0	116,814	100.0	1,047,058,103	100.0	235,082	100.0

(単位:千円・人・%)

協力隊派遣				その他ボランティア				機材供与		その他	
経費	構成比	人数	構成比	経費	構成比	人数	構成比	経費	構成比	経費	構成比
2,863,070	23.0	400	27.4	1,136,392	24.5	127	29.3	1,632,688	38.7	27,972,151	30.4
1,027,624	8.3	140	9.6	474,716	10.2	51	11.8	122,425	2.9	1,039,775	1.1
2,442,800	19.6	257	17.6	2,003,287	43.2	187	43.2	432,983	10.3	5,608,328	6.1
776,650	6.2	73	5.0	429,589	9.3	31	7.2	644,082	15.3	3,958,683	4.3
5,143,478	41.3	589	40.4	268,053	5.8	25	5.8	1,149,744	27.2	13,716,919	14.9
				18,485	0.4	6	1.4	13,410	0.3	610,593	0.7
199,865	1.6			133,587	2.9			224,349	5.3	39,136,313	42.5
				177,724	3.8	6	1.4				
12,453,487	100.0	1,459	100.0	4,641,833	100.0	433	100.0	4,219,681	100.0	92,042,762	100.0

(単位:千円・人・%)

協力隊派遣				その他ボランティア				機材供与		その他	
経費	構成比	人数	構成比	経費	構成比	人数	構成比	経費	構成比	経費	構成比
2,529,025	25.5	271	25.9	1,043,065	27.1	78	26.3	2,709,847	30.9	2,343,620	5.7
955,146	9.6	102	9.8	465,157	12.1	28	9.4	306,824	3.5	84,562	0.2
1,746,359	17.6	166	15.9	1,594,718	41.4	137	46.1	711,204	8.1	754,831	1.8
573,647	5.8	83	7.9	262,599	6.8	30	10.1	1,143,286	13.0	328,238	0.8
3,922,565	39.5	424	40.5	245,065	6.4	13	4.4	3,087,824	35.2	935,017	2.3
				39,848	1.0	6	2.0	85,261	1.0	62,005	0.1
195,057	2.0			120,333	3.1			717,005	8.2	36,831,316	89.1
				84,326	2.2	5	1.7				
9,921,799	100.0	1,046	100.0	3,855,111	100.0	297	100.0	8,761,251	100.0	41,339,589	100.0

(単位:千円・人・%)

協力隊派遣				その他ボランティア				機材供与		その他		移住者渡航 ^注			
経費	構成比	人数	構成比	経費	構成比	人数	構成比	経費	構成比	経費	構成比	経費	構成比	人数	構成比
102,297,532	26.4	10,784	28.9	19,484,636	28.4	1,744	31.0	225,544,607	50.9	113,005,942	18.7				
33,810,932	8.7	3,173	8.5	6,359,015	9.3	513	9.1	8,968,469	2.0	5,559,449	0.9	25,368	0.5	426	0.6
90,065,665	23.2	8,112	21.7	30,259,527	44.1	2,354	41.9	98,520,642	22.2	46,855,954	7.8	4,416,020	85.1	73,011	99.4
25,937,257	6.7	2,560	6.9	6,948,020	10.1	583	10.4	32,902,197	7.4	15,750,064	2.6				
117,880,175	30.4	11,960	32.0	2,070,177	3.0	224	4.0	53,924,826	12.2	45,511,737	7.5				
8,296,731	2.1	617	1.7	591,300	0.9	57	1.0	12,216,411	2.8	4,213,989	0.7				
7,900,109	2.0			714,140	1.0			10,015,054	2.3	371,713,636	61.7	748,378	14.4		
1,636,525	0.4	140	0.4	2,260,683	3.3	143	2.5	1,306,598	0.3	214,902	0.0				
387,824,926	100.0	37,346	100.0	68,687,498	100.0	5,618	100.0	443,398,804	100.0	602,825,673	100.0	5,189,766	100.0	73,437	100.0

(注)移住者渡航の送付は1995年度で終了した。

1-7 技術協力における国・形態別経費・人数実績(2011年度・累計)

1-7-1 2011年度

(単位:千円・人)

地域名	国名	計		研修員受入		専門家派遣		調査団派遣		協力隊派遣		その他ボランティア		機材供与		その他 経費
		経費	人数	経費	人数	経費	人数	経費	人数	経費	人数	経費	人数	経費	人数	
二国間		188,864,942	20,125,460	27,847	64,677,831	9,082	40,268,227	8,527	9,921,799	1,046	3,770,785	292	8,761,251	41,339,589		
	アジア地域	67,211,714	8,772,377	13,599	32,057,467	5,822	17,756,313	5,198	2,529,025	271	1,043,065	78	2,709,847	2,343,620		
	アジア地域(広域)	42,999			92		7,257	8						35,650		
	インドネシア	9,247,116	930,366	1,366	4,584,351	980	2,985,320	1,074	128,362	15	94,725	11	207,846	316,146		
	マレーシア	1,292,274	389,494	448	549,434	164	169,714	57	75,606	8	74,118	5	25,400	8,508		
	フィリピン	5,834,237	392,587	1,053	2,701,685	337	1,741,146	477	287,962	16			192,849	518,008		
	シンガポール	31,535	22		27,085	3	4,428	3								
	タイ	3,529,269	527,947	464	1,290,503	406	1,350,508	247	72,836	11	82,514	2	186,419	18,542		
	カンボジア	4,266,905	506,543	417	2,354,075	440	882,956	241	183,427	9	112,973	5	210,896	15,935		
	ラオス	3,428,114	439,912	420	1,993,808	284	466,829	122	195,981	37	93,555	11	211,980	26,049		
	東ティモール	724,262	94,247	116	428,794	71	101,420	18	17,014	4			77,586	5,201		
	ベトナム	10,485,640	1,153,907	1,195	4,850,077	967	3,355,706	1,209	153,468	18	165,420	14	534,756	272,306		
	ミャンマー	1,745,011	503,327	426	670,604	108	409,122	67					141,352	20,606		
	中華人民共和国	3,295,932	961,663	3,746	1,788,746	514	101,542	23	139,450	15	29,627	1	251,736	23,168		
	大韓民国	7,280			7,280											
	モンゴル	1,765,683	287,376	254	879,861	242	222,621	123	176,849	21	100,731	6	93,630	4,615		
	ブータン	719,041	83,559	111	305,245	42	121,477	23	112,187	14	52,633	5	42,712	1,228		
	バングラデシュ	2,903,808	294,092	1,349	1,457,287	274	741,128	226	261,947	27	12,919	1	68,944	67,491		
	インド	2,693,093	188,784	268	1,063,539	232	1,163,071	378	46,782	7			166,477	64,440		
	モルディブ	162,862	35,790	26	12,467	1			111,249	10	3,356	1				
	ネパール	2,040,345	252,399	155	952,971	140	433,630	95	244,257	20	119,665	7	22,277	15,146		
	パキスタン	1,927,713	245,401	175	617,411	82	855,692	272					109,035	100,174		
	スリランカ	1,844,241	256,468	422	747,559	173	633,385	133	130,934	20	13,764	3	29,228	32,903		
	香港	263					263									
	アフガニスタン	5,898,086	565,100	378	3,808,041	221	909,832	206					48,835	566,278		
	アルメニア	211,456	61,195	38	19,401	6	128,506	24						2,354		
	アゼルバイジャン	98,464	37,975	27	1,075	2	55,628	4						3,786		
	カザフスタン	221,057	76,860	86	111,630	11	18,444	4					7,450	6,673		
	キルギスタン	963,539	121,858	89	317,665	30	287,997	48	108,463	8	34,420	2	21,748	71,388		
	タジキスタン	339,138	143,137	383	138,076	11	37,892	6			2,986	1	12,294	4,753		
	トルクメニスタン	25,653	25,218	23			435									
	ウズベキスタン	759,542	180,280	154	342,862	48	46,303	2	82,251	11	49,659	3	46,297	11,890		
	グルジア	63,213	13,706	10	16,628	12	29,629							3,250		
	東南アジア	539,970	27		7,291	7	438,781	100						93,871		
	東アジア	28,360					14,886	4						13,474		
	中央アジア	3,137	3,137													

地域名	国名	計		研修員受入		専門家派遣		調査団派遣		協力隊派遣		その他ボランティア		器材供与		その他	
		経費	人数	経費	人数	経費	人数	経費	人数	経費	人数	経費	人数	経費	人数	経費	人数
大洋州地域	南アジア	72,476		19,204	14	33,485	4										19,787
	大洋州地域(広域)	4,792,774	349	1,631,379	245	730,736	142	955,146	102	465,157	28	306,824	84,562				
	オーストラリア	211,993		113,289	22	76,415	15					20,274	913				
	フィジー	9,661				9,661											
	キリバス	985,632	88	532,978	85	30,859	29	156,739	22	64,455	4	33,581	9,918				
	マーシャル	64,391	12	10,897		1,333		38,534	5								
	ミクロネシア	192,146	15	10,879		36,253	2	85,954	10	27,486	2		11,556				
	ナウル	287,597	15	29,737		1,588		73,505	8	55,469	6	111,672					
	ニュージーランド	4,883	3									21,019	137				
	パプアニューギニア	104,490		83,334								10,165	24,500				
	ソロモン	1,071,306	66	320,260	41	365,930	56	155,150	15	90,347	4	866	13,597				
	トンガ	338,928	39	173,231	25	7,927	3	74,789	9	11,961	1	56,565	8,607				
	ツバル	354,071	28	44,258	14	7,930	3	104,299	12	62,857	3	41,332	8,169				
	バヌアツ	185,637	8	62,271	24	56,925	6					9,655	7,165				
	サモア	388,086	22	107,208	4	74,316	11	90,807	8	60,691	3						
	クック諸島	328,224	37	56,467	13	7,398	2	111,522	9	58,545	1						
	ニウエ	7,439	5														
	パラオ	5,107	4														
	パラオ	253,183	7	86,570	17	54,201	15	63,847	4	33,346	4	1,695					
北米・中南米地域		16,839,345	2,262	6,236,381	718	2,566,670	458	1,746,359	166	1,594,718	137	711,204	754,831				
	北米・中南米地域(広域)	499,963	39,945	82,610	5	183,432	25					8,210	185,766				
	アンティグア・バーブーダ	53,506	22,230	30,606	1	670											
	バルバドス	163,954	9,255	147,158	15	7,541	1										
	ペルー	87,041	18,478	11,021		1,658		45,254	5	10,630	2						
	コスタリカ	508,817	88	152,955	16	99,892	22	51,924	5	78,253	6	6,472	12,199				
	キューバ	373,454	23	269,151	34	20,472	5					56,223					
	ドミニカ	59,348	7	15,287				29,329									
	ドミニカ共和国	728,641	65	343,284	18	41,336	19	66,138	6	137,483	7	7,224	37,612				
	エルサルバドル	1,265,343	117	620,451	60	269,921	62	114,778	11	27,701	4	50,340	10,688				
	グレナダ	13,405	5														
	グアテマラ	884,215	142	482,163	33	33,667	10	123,063	9	24,629	2	37,316	2,692				
	ハイチ	259,417	44,384	82,708	4	129,625	32					740	1,960				
	ホンジュラス	783,341	75,359	268,418	61	71,269	11	216,497	32	58,529	12	74,349	18,920				
	ジャマイカ	149,237	57,823	7,665	1	3,657	1	45,516	6	34,576	4						
	メキシコ	788,761	324,376	326,875	79	25,075		4,207	1	55,053	16	29,121	4,054				
	ニカラグア	721,493	124,701	326,500	26	59,288	12	142,842	12	22,354		42,024	3,784				
	パナマ	463,780	46,848	214,890	28	1,401	14	92,943	7	83,765	2	21,870	2,063				
	セントクリストファー・ネイビス	27,666	5	15,412		12,254	2										
	セントルシア	160,860	28,799	34,057	1	41,539	6	56,465									
	セントビンセント	53,290	7,735	8,012	1	2,200		35,323					20				

地域名	国名	計		研修員受入		専門家派遣		調査団派遣		協力隊派遣		その他ボランティア		機材供与		その他	
		経費	人数	経費	人数	経費	人数	経費	人数	経費	人数	経費	人数	経費	人数	経費	人数
	トリニダード・トバゴ	6,225	2	6,225													
	アルゼンチン	362,387	71	144,908	36,390	13	2,728			7,698		153,051	10	13,538		4,074	
	ボリビア	1,437,613	113	163,662	764,115	54	129,071	21	184,614	13	76,058	3	81,191	36,902			
	ブラジル	2,318,744	221	500,990	599,185	84	511,971	66	7,587		339,389	31	129,293	230,329			
	チリ	360,348	71	115,106	65,385	11	76,959	27	42,938	1	43,701	7		16,259			
	コロンビア	759,063	462	296,869	177,705	9	73,483	4	71,364	12	111,711	6	9,763	18,168			
	エクアドル	454,392	84	91,825	165,657	7	25,670	8	105,606	18	47,800	4	4,237	13,597			
	ガイアナ	120,593	1	6,922	34,702	1	34,281	2			11,510	5	33,178				
	パラグアイ	1,214,358	149	127,182	397,003	94	220,024	27	195,336	21	164,911	9	79,375	30,527			
	ペルー	1,271,099	124	187,234	508,762	59	396,350	80	43,089	4	25,810	4	26,740	83,114			
	スリナム	7,287	4	7,287													
	ウルグアイ	172,659	41	64,335	12,348	1	6,723				87,804	3		1,449			
	ベネズエラ	171,845	54	89,321	16,087		2,589	1	63,848	3							
	アメリカ合衆国	153,813			35,231	2	80,960									37,622	
	カナダ	3,387	4	1,391			964									1,032	
	中東地域	10,052,308	1,421	1,374,201	3,551,911	394	2,818,426	549	573,647	83	262,599	30	1,143,286	328,238			
	中東地域(広域)	60,831			50,686	8								10,145			
	イラン	747,572	58	61,313	456,655	17	207,696	44					18,393	3,515			
	イラク	1,186,468	652	475,236	134,184	8	406,280	80						170,768			
	パレスチナ	848,474	174	95,069	408,540	27	260,897	49					71,913	12,055			
	ヨルダン	922,889	101	113,353	256,091	9	278,291	41	162,813	23	69,750	10	24,000	18,591			
	レバノン	158,360	6	9,231	131,183		17,946	2									
	オマーン	69,862	6	7,259	36,977	5	25,626	15									
	サウジアラビア	41,908	18	9,732	25,113	1	7,063										
	シリア	524,529	109	100,139	177,259		94,648	24	33,140	1	28,323	3	83,201	7,819			
	アラブ首長国連邦	3,313			3,313												
	イエメン	57,913	1	637	55,311									1,965			
	アルジェリア	180,846	13	30,503	137,778	24	12,278	3					287				
	エジプト	3,542,410	185	296,454	1,205,498	229	964,226	199	113,423	18	8,357	3	889,027	65,425			
	リビア	3,107					3,107										
	モロッコ	912,573	49	90,761	203,551	18	226,166	29	217,971	36	119,838	12	19,767	34,519			
	チュニジア	791,253	49	84,514	323,771	56	260,203	55	46,300	5	36,331	2	36,698	3,436			
	アフリカ地域	46,300,339	9,924	5,518,567	20,064,577	1,718	12,526,724	1,679	3,922,565	424	245,065	13	3,087,824	935,017			
	アフリカ地域(広域)	1,079,846		90,604	51,243		557,601	84					38,681	341,717			
	スーダン	2,170,519	295	171,370	1,213,442	94	215,821	87	3,371	1			546,085	20,430			
	ボツワナ	436,802	59	73,528	97,904	6	110,425	23	96,108	7	36,853		21,224	760			
	エチオピア	3,625,350	165	255,587	1,866,265	158	1,040,427	153	194,144	21	27,370	3	151,450	90,107			
	エリトリア	179,205	20	65,705	72,437		17,438	3					23,625				
	ガンビア	14,408	11	14,408													
	ガーナ	2,482,697	244	363,136	1,228,968	101	470,261	107	293,799	39	31,752	2	63,302	31,479			

地域名	国名	計		研修員受入		専門家派遣		調査団派遣		協力隊派遣		その他ボランティア		機材供与		その他 経費
		経費	人数	経費	人数	経費	人数	経費	人数	経費	人数	経費	人数	経費	人数	
ケニア		4,866,059	1,149	434,785	143	2,048,924	147	1,137,163	147	321,868	38	11,695	2	868,423	43,201	
レント		55,494	51	50,594				3,701				1,199	1			
リベリア		266,815	36	71,468	4	60,765	20	131,848	20						2,734	
馬拉ウイ		1,961,369	178	311,027	56	633,743	45	471,353	45	320,524	46	50,799		114,573	59,350	
ナミビア		393,816	67	85,115	6	133,704	11	85,925	11	79,120	8			9,952		
ナイジェリア		1,083,821	327	189,362	52	450,773	71	408,511	71					21,774	13,401	
セーシェル		137,211	12	13,357			15	123,854	15							
南アフリカ共和国		970,878	44	45,880	56	426,517	29	165,486	29	55,750	7	1,532	1	239,422	36,291	
スワジランド		75,392	139	54,309	1	9,630	2	11,011	2					442		
ウガンダ		2,307,096	166	208,036	58	779,493	125	884,697	125	312,435	43	15,201	1	76,413	30,821	
タンザニア		3,547,776	2,897	317,824	148	1,859,860	116	894,800	116	320,838	28			137,750	16,904	
ザンビア		2,108,284	328,705	157	121,762	109	122,587	16	294,220	32	44,870	3		46,731	53,409	
ジンバブエ		307,719	148,959	101	12,725	1	92,726		29,049	7				8,331	15,929	
アンゴラ		428,254	93,782	230	145,292	6	189,180	24								
ベナン		629,492	119,349	81	232,168	22	69,952	6	192,583	17					15,440	
ブルキナファソ		1,410,806	180,580	89	669,238	61	344,081	40	131,190					43,289	42,428	
ブルンジ		613,817	60,847	56	142,156	30	367,149	116						43,665		
カメルーン		748,680	82,954	54	405,293	46	100,631	8	110,830	10		5,859		42,524	589	
カーボヴェルデ		34,005	23,539	21	4,101	2	6,365									
中央アフリカ		10,845	9,355	5			1,490									
チャド		48,329	48,329	27												
コモロ		105,187	24,485	23	38,909	8	139							41,654		
コンゴ共和国		41,506	22,527	11			18,979	6								
コートジボワール		31,968	6,170	12			25,318								480	
ジブチ		485,892	37,568	28	29,326	6	297,649	28	117,036	20				4,313		
赤道ギニア		6,823	6,823	4												
ガボン		407,548	59,130	31	163,815	17	19,909	7	162,611	29				2,078	5	
ギニア		139,928	4,803	12			135,125	20								
ギニアビサウ		131,816	5,383	12	7,914	1	118,519	8								
マダガスカル		986,370	30,989	5	622,093	41	215,339	34	72,225					27,177	18,547	
マリ		652,878	65,891	59	128,571	7	403,137	34	54,347	2				847	85	
モリタニア		112,485	39,270	42	39,655	2	32,793	7						767		
モリシヤス		139,003	44,281	27	32,808	1	61,914	11								
モザンビーク		2,580,868	145,901	131	1,034,700	100	1,065,444	85	185,622	13	12,003			113,726	23,472	
ニジェール		384,666	14,287	18	262,723	11	49,592	3	30,532					1,928	5,604	
ルワンダ		1,280,497	191,795	110	701,352	79	105,197	25	149,778	17	5,932			109,518	16,925	
サントメ・プリンシペ		12,039	12,039	18												
セネガル		2,835,364	232,547	133	1,342,498	87	695,556	69	394,585	39				117,398	52,780	
シエラレオネ		711,451	89,634	37	547,337	62	38,196	2						34,155	2,129	
トーゴ		517,765	31,142	19			464,677	23						21,946		

地域名	国名	計		研修員受入		専門家派遣		調査団派遣		協力隊派遣		その他ボランティア		器材供与		その他 経費
		経費	人数	経費	人数	経費	人数	経費	人数	経費	人数	経費	人数	経費	人数	
コンゴ民主共和国		803,047	2,435	268,645	17	34,141	4							20,764		
	南スーダン	1,958,453	76	1,081,828	119	720,617	65							93,897		
欧州地域		2,508,154	489,342	1,006,905	185	824,793	100					39,848	6	85,261		62,005
	欧州地域(広域)	33,028	6,572	1,041		19,995	3									5,420
	トルコ	640,046	108,040	334,514	55	159,571	21					25,631	5	1,639		10,651
	アルバニア	190,253	49,110	22		137,556	24									3,587
	ブルガリア	6,196	1,972			4,224										
	クロアチア	220,992	16,775	183,573	44	8,825	1							11,819		
	ルーマニア	5,842	1,998	3,814												30
	セルビア	336,963	73,621	209,889	53	14,992	5					14,217	1	19,741		4,503
	マケドニア旧ユーゴスラビア共和国	216,872	68,042	84,485	10	39,751	8							21,139		3,455
	ボスニア・ヘルツェゴビナ	130,497	25,527	70,177	4	17,450	2							11,923		5,420
	コンボ	142,284	49,203	65,517	14	23,614	3									3,950
	モンテネグロ	14,523	14,523	4												
	モルドバ	276,126	34,036	18	13,785	2	209,556	14						18,749		
	ロシア	2,012		760	2	1,252										
ウクライナ	154,988	39,923	42	12,272	1	101,164	19						251		1,378	
オーストリア	1,147					1,147										
ベルギー	2,888					2,888										
デンマーク	1,065					1,065										
フィンランド	1,137					1,137										
フランス	62,388		7,661			35,384									19,343	
ドイツ	9,660					9,660										
ギリシャ	1,692					1,692										
ハンガリー	657					657										
イタリア	2,459					2,459										
オランダ	1,467					1,467										
ポルトガル	4,576					4,576										
スウェーデン	2,827					2,827										
スイス	33,553		19,417			14,136										
英国	12,016					7,748									4,268	
全世界	41,160,308	122,821	129,211		3,044,565	401	195,057				120,333		717,005		36,831,316	
全世界	41,160,308	122,821	129,211		3,044,565	401	195,057				120,333		717,005		36,831,316	
国際機関		84,326											84,326	5		
	国連ボランティア	84,326											84,326	5		
合計	188,948,268	20,125,460	27,847	64,677,831	9,082	40,268,227	8,527	9,921,799	1,046	3,855,111	297	8,761,251	41,339,589			

1-7-2 累計

(単位:千円・人)

地域名	国名	計		研修員受入		専門家派遣		調査団派遣		協力隊派遣		その他ボランティア		機材供与		その他		移住者渡航 [※]	
		経費	人数	経費	人数	経費	人数	経費	人数	経費	人数	経費	人数	経費	人数	経費	人数	経費	人数
二国間		4,208,396,414	683,044,963	484,463	115,191	975,921,589	1,046,921,903	235,082	37,206	66,426,815	5,475	442,092,206	602,610,771	5,189,766	73,437				
アジア地域		1,791,840,342	326,061,308	263,898	72,926	499,068,348	506,377,969	129,871	10,784	19,484,636	1,744	225,544,607	113,005,942						
アジア地域(広域)		10,821,285	939,860	2,084	366	1,601,273	5,127,528	3,121				655,587	2,497,037						
ブルネイ		3,944,309	1,743,977	1,235	114	1,011,566	675,988	237				416,318	96,460						
インドネシア		321,337,507	46,124,353	40,313	13,953	114,215,535	93,318,748	22,751	636	3,222,743	234	39,348,255	18,121,602						
マレーシア		111,907,034	29,090,612	15,896	3,162	24,687,603	29,298,063	6,595	1,273	2,253,166	177	13,600,623	2,209,783						
フィリピン		203,771,202	32,338,084	33,099	6,697	57,000,324	64,696,162	15,030	1,496			26,282,798	10,759,079						
シンガポール		21,760,564	8,133,426	4,820	1,273	7,703,148	1,745,718	778				3,630,484	547,788						
タイ		216,250,295	39,702,411	29,503	9,024	69,782,093	51,166,564	14,143	603	3,257,361	289	39,607,617	6,087,124						
カンボジア		63,659,397	8,470,628	11,058	3,231	21,154,600	16,345,655	3,907	352	2,023,047	157	4,694,374	7,237,177						
ラオス		57,465,031	8,434,863	7,616	2,758	18,003,853	14,084,158	3,545	662	1,782,934	139	4,589,026	5,169,714						
東ティモール		7,446,865	964,167	1,038	534	2,676,115	2,628,985	619	8	26,219		231,221	920,158						
ベトナム		107,343,996	15,948,965	19,776	5,705	29,546,125	35,562,014	9,372	336	823,394	121	10,561,309	11,615,516						
ミャンマー		43,224,090	8,963,062	5,589	1,940	12,084,285	10,016,898	3,055				7,955,044	4,204,801						
中華人民共和国		177,211,917	36,491,014	33,119	8,324	43,627,884	53,177,682	13,522	774	289,942	30	28,555,448	6,661,433						
大韓民国		24,447,587	9,545,471	6,178	1,635	3,802,838	1,816,786	1,074				9,002,856	279,636						
モンゴル		34,878,903	5,164,339	3,365	1,575	6,699,074	13,354,079	2,828	392	1,242,606	127	2,769,984	1,721,779						
ブータン		14,896,429	2,402,964	1,494	263	2,634,183	2,774,273	749	365	1,176,264	109	1,258,267	659,235						
バンラダジュ		61,448,603	11,704,641	7,442	2,152	12,874,572	15,879,029	3,961	1,109	109,462	13	5,419,851	4,814,746						
インド		33,724,966	8,381,724	6,255	1,361	7,950,648	10,932,777	2,934	173	750,511		3,439,104	2,270,202						
モルディブ		6,441,400	1,389,559	844	151,274	151,274	1,363,885	356	287	51,020	10	216,670	249,552						
ネパール		61,778,801	8,693,777	5,003	17,014,764	2,031	14,762,230	3,436	1,058	1,527,839	140	7,134,389	2,520,060						
パキスタン		46,449,082	10,125,411	5,417	10,853,985	1,478	15,409,956	3,897	167	572,017	54	3,981,733	3,755,622						
スリランカ		69,454,834	15,072,552	11,757	14,923,696	2,067	18,799,784	4,504	827	480,661	60	7,172,107	5,241,378						
香港		1,905,663	1,157,472	653	37	313,236	46,636	39				386,594	1,725						
マカオ		971	971	1															
その他アジア		79,752	2,518	7	10	40,112	35,495	20				752	875						
マラッカ		599,068					599,068	125											
メコン		710,789					710,789	342											
区分不能(アジア)		760,409		20	193	321,914	429,014	2,606					4,046						
アフガニスタン		33,498,252	3,113,100	2,581	1,337	10,189,574	9,092,857	1,671				1,788,218	9,314,503						
アルメニア		2,792,345	770,062	459	61	234,336	1,551,531	362				34,992	201,424						
アゼルバイジャン		2,974,343	631,636	441	9	146,606	2,089,169	321				1,160	105,772						
カザフスタン		12,529,469	1,864,010	1,198	299	2,193,872	7,335,537	1,142				591,815	544,235						
キルギス		12,053,247	2,293,996	1,407	314	1,918,852	4,290,103	780	124	153,219	30	770,009	1,566,481						
タジキスタン		4,415,789	2,243,739	1,684	51	455,641	992,309	291				412,377	304,348						
トルクメニスタン		812,205	608,067	412	62	62	90,788	38					113,288						
ウズベキスタン		13,719,710	2,423,019	1,775	819	2,819,515	4,312,102	1,018	142	531,586	51	928,907	1,414,070						

(注)移住者渡航の送金は1995年度で終了した。

地域名	国名	計		研修員受入		専門家派遣		調査団派遣		協力隊派遣		その他ボランティア		機材供与		その他		移住者渡航 [※]	
		経費	人数	経費	人数	経費	人数	経費	人数	経費	人数	経費	人数	経費	人数	経費	人数	経費	人数
	グルジア	1,844,114	359	519,404	23	165,139	23	914,527	178					99,554	145,490				
	東南アジア	1,324,725		92,378	7	128,654	7	660,251	304						443,442				
	島嶼部東南アジア	421,279		16,631		27,282		41,987	38						335,379				
	大陸部東南アジア	432,132		89,237		35,310	6	85,421	57					1,729	220,435				
	東アジア	249,714		36,251				27,379	20						186,084				
	中央アジア	497,810		237,449		35,499	15	54,947	33						169,915				
	南アジア	554,459		135,508		43,306	24	81,097	72						294,548				
大洋州地域		118,879,114	11,043	19,816,311	2,319	19,843,517	2,319	24,496,053	5,856	33,810,932	3,173	6,359,015	513	8,968,469	5,559,449	25,368	426		
	大洋州地域(広域)	2,673,953		181,700		164,831	87	1,094,633	532					550,637	682,152				
	オーストラリア	233,692		31,795	1	21,425	19	78,244	44	934				3,954	71,972	25,368	426		
	フィジー	24,713,425		4,738,445	2,221	5,800,092	572	4,641,782	819	4,979,471	482	1,506,272	117	2,303,712	743,651				
	キリバス	3,982,912		817,726	439	693,446	27	2,166,290	253	121,236	23			137,859	46,355				
	マーシャル	4,139,439		396,182	317	197,777	12	1,047,551	215	2,074,423	200	192,881	21	134,379	96,246				
	ミクロネシア	7,589,542		813,531	492	915,031	84	1,288,917	353	3,520,988	322	367,056	41	543,414	140,605				
	ナウル	207,335		152,845	137	10,928	2	42,475	11						1,087				
	ニュージーランド	272,688		1,517	6	140,113	138	3,471	6					127,242	345				
	パプアニューギニア	27,399,707		5,624,164	3,588	5,004,939	582	5,337,008	1,147	6,862,876	580	1,254,764	77	1,876,192	1,439,764				
	ソロモン	9,338,990		1,322,374	859	1,457,349	195	2,043,041	522	3,266,956	330	26,289	4	644,056	578,925				
	トンガ	9,796,410		1,463,004	711	1,397,357	131	1,108,053	289	3,957,675	383	656,781	61	1,005,698	207,842				
	ツバル	1,968,671		362,940	198	242,197	56	862,989	149					72,958	427,587				
	バヌアツ	6,551,427		902,414	548	1,044,871	68	992,922	231	2,513,784	224	543,120	47	323,687	230,629				
	サモア	12,266,260		2,026,413	967	1,743,351	172	1,239,355	364	4,653,599	469	1,196,959	95	845,886	560,697				
	クック諸島	794,506		279,367	171	80,190	22	398,671	43					29,861	6,417				
	グアム								1										
	ニュー・カレドニア	1,582						1,582											
	ニウエ	148,326		144,927	96			555							2,844				
	マリアナ諸島	1,736		1,736	1														
	パラオ	5,653,427		551,593	286	929,587	130	1,021,008	403	1,858,990	160	614,893	50	359,300	318,056				
	米領太平洋諸島	13,846		3,638	5	3		1,720	7					8,485					
	その他太平洋	1,157													1,157				
	区分不能(大洋州)	1,130,083				30	22	1,125,786	467					1,149	3,118				
北米・中南米地域		770,647,397	62,903	141,321,428	17,600	191,772,046	17,600	167,436,115	35,103	90,065,665	8,112	30,259,527	2,354	98,520,642	46,855,954	4,416,020	73,011		
	北米・中南米地域(広域)	7,684,650		1,979,012	1	356,952	28	2,665,550	1,918					227,725	2,455,411				
	アンティグア・バーブーダ	714,033		180,035	70	230,952	10	245,603	56					36,959	20,484				
	バハマ	62,790		48,655	22									14,135					
	バルバドス	1,258,549		215,413	99	697,305	71	50,511	11					138,292	157,028				
	ベリーズ	1,678,828		356,449	225	47,419	6	21,975		1,083,243	117	33,707	5	92,850	43,185				
	コスタリカ	20,848,946		3,139,601	1,781	4,232,040	479	4,636,687	855	5,507,745	511	758,512	75	2,070,470	503,091	800	2		
	キューバ	4,550,761		1,762,155	737	874,923	145	1,159,807	270					332,361	421,515				

(注)移住者渡航の送金は1995年度で終了した。

地域名	国名	計		研修員受入		専門家派遣		調査団派遣		協力隊派遣		その他ボランティア		機材供与		その他		移住者渡航 ^注	
		経費	人数	経費	人数	経費	人数	経費	人数	経費	人数	経費	人数	経費	人数	経費	人数	経費	人数
	ドミニカ	1,444,824	115	272,385	7	324,430	89	345,208	35	155,620	24,534								
	ドミニカ共和国	30,377,366	1,662	3,544,933	577	6,313,860	1,200	6,023,792	536	3,378,928	244	2,421,114	1,616,936	38,443	1,335				
	エルサルバドル	20,434,447	1,584	2,583,731	536	5,343,022	1,064	4,539,521	454	114,196	14	1,595,947	1,677,484						
	グレナダ	1,117,941	110	304,054	5	458,713	95	6,717,201	577	229,969	25	1,600,924	1,617,519						
	グアテマラ	27,712,751	1,781	3,022,478	606	9,117,984	1,715	11,814,567	1,113	1,772,350	151	4,069,904	1,271,494						
	ハイチ	2,272,402	343	720,992	46	588,107	221	8,792,000	1,707	3,329,811	292	810,896	503,588						
	ホンジュラス	39,571,077	2,584	3,157,672	909	8,693,090	909	759,502	217	2,780,051	231	2,261,665	2,448,127						
	ジャマイカ	8,513,714	497	1,205,249	134	20,770,184	2,120	12,097,413	2,572	5,544,883	506	366,333	1,125,879						
	メキシコ	70,936,887	6,316	20,239,968	6,316	3,915,223	442	5,516,164	1,075	4,361,684	371	1,361,918	1,170,644						
	ニカラグア	20,280,631	1,449	2,588,593	1,449	7,340,458	533	6,493,588	1,184	142,263	42	18,710	66,923						
	パナマ	27,944,860	1,660	3,244,652	1,660	6,262	2	427,312	16	307,647	95	1,231,205	62,205						
	セントクリストファー・ネービス	359,101	53	124,943	53	427,312	16	377,091	12	305,423	78	476,867	6,472						
	セントルシア	2,590,931	149	363,043	149	1,829,002	70	633,859	142										
	セントビンセント	1,576,300	121	338,693	121	2,091	1												
	トリニダード・トバゴ	3,269,744	159	380,691	159	529	1												
	トバゴ	6,424	1	3,004	1	934	1												
	英領モンセラット	6,673	1	982	1														
	フェルト・リコ	2,031	1	879,521	3,500	12,725,532	1,200	10,105,112	1,686	802,789	21	3,108,954	238	7,631,521	685,980	2,819			
	アルゼンチン	46,681,010	3,500	8,795,421	3,500	17,389,849	1,219	15,207,304	2,544	9,541,596	850	2,054,284	142	8,800,212	400,590	1,962			
	ボリビア	67,499,169	5,596	7,849,144	5,596	26,103,179	2,634	17,185,722	3,759	1,373,673	49	6,659,227	466	15,461,012	2,235,211	53,842			
	ブラジル	106,682,516	9,931	27,979,570	9,931	13,524,090	1,199	9,961,024	1,844	2,138,136	187	743,012	71	7,870,260	551,634	74,789	24		
	チリ	41,651,829	3,111	6,788,884	3,111	4,558,925	4,273	4,558,925	4,273	2,639,751	230	706,467	67	3,096,779	648,698	27,425	59		
	コロンビア	29,366,546	4,273	7,686,922	4,273	4,135,095	343	6,501,968	1,214	5,250,367	469	430,390	52	2,285,433	399,393				
	エクアドル	21,852,521	1,665	2,849,875	1,665	405,686	155	321,578	19	434,691	100	10,468	20	92,276	61,666				
	ガイアナ	1,375,377	155	405,686	155	25,145,635	1,714	12,021,933	2,543	11,689,790	1,072	4,049,052	300	12,856,983	6,588,122	623,466	7,236		
	パラグアイ	82,351,661	3,588	9,376,680	3,588	10,514,272	1,103	13,584,461	2,519	1,950,294	235	140,622	20	6,903,128	3,229,290	53,195	16		
	ペルー	50,374,323	6,559	13,999,061	6,559	233,107	85	214,831	8	250,224	66	4,225	4,404						
	スリナム	706,791	85	233,107	85	4,492,581	448	2,337,212	585	104,649	3	1,559,211	116	2,925,322	349,052	544	46		
	ウルグアイ	14,666,974	1,352	2,898,403	1,352	2,607,995	262	3,361,868	578	808,374	87	764,240	115,444	3,482	49				
	ベネズエラ	10,284,050	1,442	2,622,647	1,442	51,633	146	280,686	1,292										
	区分不能(中南米)	350,043	11	1,295	11	273,860	63	208,894	166										
	アメリカ合衆国	1,051,439	114	116,821	114	205,908	13	19,329	25										
	カナダ	536,487	114	116,821	114	68,157,157	7,702	86,893,095	17,716	25,937,257	2,560	6,948,020	583	32,902,197	15,750,064				
中東地域		288,285,621	35,419	51,697,831	35,419	14,541	3	366,436	524										
	中東地域(広域)	644,189	201,756	201,756	201,756	770,516	241	5,829,853	881	10,923									
	バーレーン	1,364,045	530,070	530,070	530,070	770,516	241	5,829,853	881	10,923									
	イラン	23,776,070	5,825,777	5,825,777	5,825,777	881,172	113	2,380,739	412										
	イラク	11,116,009	5,640,287	5,640,287	5,640,287	16,423	27	5,950	2										
	イスラエル	44,720	16,423	16,423	16,423	22,347	33												

(注)移住者渡航の送金は1995年度で終了した。

地域名	国名	計		研修員受入		専門家派遣		調査団派遣		協力隊派遣		その他ボランティア		機材供与		その他		移住者渡航 ^注	
		経費	人数	経費	人数	経費	人数	経費	人数	経費	人数	経費	人数	経費	人数	経費	人数	経費	人数
	パレスチナ	9,014,094	3,972	2,713,471	3,972	1,154,536	229	2,352,839	467					530,606	2,262,642				
	ヨルダン	30,583,417	1,963	3,314,320	1,963	6,907,685	708	7,106,231	1,542	4,768,147	463	2,336,302	188	4,136,576	2,014,156				
	クウェート	935,345	205	378,882	205	489,426	35	15,475	1					43,565	7,997				
	レバノン	1,335,225	200	344,117	200	179,886	16	799,974	155					8,414	2,834				
	オマーン	14,074,383	574	1,301,198	574	3,478,723	163	8,734,484	1,265					467,697	92,281				
	カタール	1,076,971	116	244,744	116	531,139	37	257,866	33					22,987	20,235				
	サウジアラビア	20,874,317	2,052	4,140,115	2,052	9,258,563	814	4,120,399	1,118					3,039,539	315,701				
	シリア	29,347,722	3,664	3,664,198	2,376	5,341,235	661	7,054,545	1,409	6,142,256	568	1,360,442	112	3,600,534	2,184,512				
	アラブ首長国連邦	3,733,683	299	299,480	197	1,889,424	145	1,266,232	246					210,747	67,800				
	イエメン	9,946,358	1,422	4,227,370	1,041	2,833,360	307	2,701,622	600	551,718	68			1,668,706	768,582				
	南イエメン	705,344	29	67,114	29	333,704	12	279,004	56	2,266				17,197	6,059				
	アルジェリア	6,819,537	675	1,838,965	675	1,397,357	345	1,671,612	396					1,614,678	296,925				
	エジプト	65,760,599	10,080	13,700,941	10,080	16,765,429	2,312	20,999,655	4,471	2,111,109	211	286,698	34	8,090,737	3,806,030				
	リビア	132,602	70	94,385	70	10,764	10	25,199	20					130	2,124				
	モロッコ	33,336,619	1,320	2,922,498	1,320	6,172,183	435	10,705,313	1,812	8,821,791	912	1,132,846	102	2,921,698	660,290				
	チュニジア	22,884,230	1,191	2,672,700	1,191	3,909,449	422	7,336,696	1,151	3,529,047	338	1,831,732	147	2,542,204	1,062,402				
	その他中東	684,972	146	364,020	146	136		320,816	87										
	区分不能(中東)	95,170				2,126	22	92,066	233										978
	アフリカ地域	650,303,059	98,839	96,698,525	98,839	155,262,004	11,723	178,955,615	32,743	117,880,175	11,960	2,070,177	224	53,924,826	45,511,737				
	アフリカ地域(広域)	8,206,490	24	1,133,987	24	343,778	11	3,802,463	1,901					90,483	2,835,779				
	スーダン	14,431,109	1,846	2,529,238	1,846	2,920,235	517	3,875,228	793	140,538	18			1,867,937	3,097,933				
	ボツワナ	5,654,136	622	860,828	622	260,560	26	878,461	129	2,925,436	251	367,559	28	204,216	157,076				
	エチオピア	30,543,387	2,083	4,129,842	2,083	8,746,651	767	6,675,140	1,264	4,981,218	554	161,153	24	3,061,426	2,787,957				
	エリトリア	2,065,837	246	364,635	246	387,137	39	812,736	171					213,853	287,476				
	ガンビア	2,787,845	240	497,248	240	358,543	7	1,217,644	229					488,164	226,246				
	ガーナ	46,536,864	2,924	7,606,843	2,924	11,301,032	1,034	7,760,028	1,489	11,766,410	1,160	216,365	22	4,541,001	3,345,185				
	ケニア	101,279,671	8,309	14,409,054	8,309	35,624,009	2,438	20,791,476	3,707	14,152,646	1,477	163,009	28	11,398,996	4,740,481				
	レソト	1,074,938	543	553,852	543	307		264,650	72	13,082		1,199	1	182,324	59,524				
	リベリア	5,040,146	388	932,702	388	514,742	47	1,436,251	200	1,663,981	170			365,247	127,223				
	マラウイ	36,487,394	2,291	4,068,863	2,291	6,707,241	460	6,618,067	1,186	14,558,725	1,557	353,897	34	2,474,391	1,706,210				
	ナミビア	3,516,992	674	642,968	674	347,862	29	1,348,906	177	720,269	78			164,472	292,515				
	ナイジェリア	14,269,723	3,414	3,142,957	3,414	3,782,740	350	5,164,153	788					1,467,309	712,564				
	セーシェル	1,581,689	314	789,233	314	257,752	14	400,625	94					56,767	77,312				
	ソマリア	871,271	95	241,361	95	323,910	21	185,489	45					106,032	14,479				
	南アフリカ共和国	9,642,661	1,273	2,369,651	1,273	2,195,875	357	3,260,052	635	716,485	75	4,366	2	397,670	698,562				
	スワジランド	4,069,131	779	920,340	779	817,858	54	1,820,958	239					251,587	258,388				
	ウガンダ	21,383,899	2,473	3,287,712	2,473	5,014,890	342	6,520,814	1,048	3,165,475	493	78,908	13	1,424,240	1,891,860				
	タンザニア	73,492,518	11,107	11,107,556	12,333	20,101,348	1,254	17,959,573	3,009	13,313,615	1,393			6,588,621	4,421,805				
	ザンビア	53,223,610	2,873	6,319,511	2,873	15,385,056	847	9,989,958	1,832	12,714,889	1,256	609,868	55	5,634,073	2,661,255				

(注)移住者渡航の送金は1995年度で終了した。

地域名	国名	計		研修員受入		専門家派遣		調査団派遣		協力隊派遣		その他ボランティア		機材供与		その他		移住者渡航 ^注	
		経費	人数	経費	人数	経費	人数	経費	人数	経費	人数	経費	人数	経費	人数	経費	人数	経費	人数
	ジンバブエ	16,670,484	1,332	2,538,038	1,332	1,832,241	81	4,766,080	759	6,232,932	491			968,669	332,524				
	アンゴラ	4,402,521	1,523	514,382	1,523	284,962	20	2,922,134	482					8,128	332,915				
	ベナン	5,994,140	1,235,634	920	955,437	60	1,847,932	299	1,456,759	164				138,333	360,045				
	ブルキナファソ	11,746,492	1,357,935	750	1,868,241	212	3,779,762	568	3,051,600	333				381,097	1,307,857				
	ブルンジ	2,922,300	490,483	396	600,208	104	1,099,248	264	47,960	12				595,575	526,750				
	カメルーン	5,610,719	1,388,031	729	682,798	77	2,089,961	371	650,958	59			4	126,419	176,866				
	カーボヴェルデ	2,229,589	343,091	256	357,667	9	1,087,093	264						451,204	315,319				
	中央アフリカ	2,789,745	554,707	244	369,622	9	1,400,958	223						58,402	41,712				
	チャド	829,786	368,091	200	136,736	5	224,845	43						88,892	69,733				
	コモロ	903,546	248,547	112	305,532	26	190,842	40						60,176	10,055				
	コンゴ共和国	371,874	180,771	103	1,577	3	119,295	30						81,769	121,546				
	コートジボワール	10,636,774	2,282,648	960	2,048,908	131	3,085,433	509	2,280,540	173				119,325	395,528				
	ジブチ	3,673,701	671,690	319	185,655	24	1,360,296	320	941,207	107				29,240	1,657				
	赤道ギニア	317,183	229,051	78	54,983	1	2,252							191,836	155,301				
	ガボン	2,976,466	686,929	396	481,394	56	645,583	87	815,423	93				441,552	61,221				
	ギニア	6,352,060	1,247,373	594	929,037	30	3,672,877	606						29,330	26,000				
	ギニアビサウ	839,723	266,578	145	150,225	4	367,590	76						1,658,777	1,178,046				
	マダガスカル	16,817,030	1,862,391	886	4,833,323	319	5,983,165	1,132	1,301,328	125				148,052	289,932				
	マリ	9,348,802	1,072,956	557	450,605	40	7,287,570	813	98,850	11			837	239,855	18,655				
	モーリタニア	6,053,394	851,110	522	841,413	41	4,102,361	624						353,203	125,749				
	モーリシャス	4,872,740	689,411	411	1,416,012	63	2,288,365	368						594,872	1,786,957				
	モザンビーク	13,127,090	1,126,764	15,145	2,384,937	230	5,711,192	994	1,503,117	174			3	1,176,061	821,007				
	ニジェール	19,421,204	1,484,905	789	2,598,770	120	5,527,739	803	7,812,722	694				402,246	1,432,336				
	ルワンダ	8,124,980	1,229,130	778	1,719,020	283	1,896,823	365	1,423,523	157			4	72,816	4,896				
	サントメ・プリンシペ	719,922	249,655	171	150,474	6	242,081	48						2,675,464	3,373,454				
	セネガル	37,221,555	3,866,679	3,546	8,037,619	568	9,793,984	1,710	9,429,022	885			6	99,516	999,749				
	シエラレオネ	4,301,557	770,410	365	1,163,361	208	1,268,521	162						27,603	55,733				
	トーゴ	1,435,023	509,388	346	70,782	7	770,052	113	1,465					735,982	772,308				
	コンゴ民主共和国	11,086,272	2,411,255	22,446	3,875,117	205	3,291,610	573						93,897					
	南スーダン	1,958,453	62,111	76	1,081,828	119	720,617	65						4,145	4,802				
	区分不能(アフリカ)	388,623			1,994	48	377,682	1,024						12,216,411	4,213,989				
	欧州地域	110,283,256	24,425,270	12,360	23,650,134	2,797	36,889,421	7,597	8,296,731	617			57	15,997	182,912				
	欧州地域(広域)	1,071,599	122,668	1	76,642	15	673,380	522						6,817,944	1,286,863				
	トルコ	42,635,193	8,959,854	4,781	12,597,805	1,277	12,347,091	2,112	80,664	2			48	122,212	138,795				
	アルバニア	2,205,960	769,961	342	59,177	8	1,115,815	226						913,402	195,132				
	ブルガリア	11,267,395	1,703,389	842	2,052,834	243	3,110,792	617	3,286,378	253			2	13,496	23,898				
	クロアチア	978,280	319,169	138	215,840	79	405,877	72						684					
	チェコ・スロヴァキア	596,220	438,033	139	8,169	3	149,334	33						65,691	5,283				
	チェコ	578,727	354,012	185	149,349	11	4,392	1											

(注)移住者渡航の送金は1995年度で終了した。

地域名	国名	計		研修員受入		専門家派遣		調査団派遣		協力隊派遣		その他ボランティア		機材供与		その他		移住者渡航 ^注	
		経費	人数	経費	人数	経費	人数	経費	人数	経費	人数	経費	人数	経費	人数	経費	人数	経費	人数
	スロバキア	1,486,915	349	629,676	23	101,547	23	720,011	110					35,681					
	エストニア	128,557	75	128,557															
	ラトビア	431,352	76	137,998	6	21,952	6	270,103	50					1,299					
	リトアニア	1,111,867	114	141,127	10	83,729	10	844,369	105					42,642					
	ルーマニア	10,046,270	988	2,166,299	988	1,635,042	178	3,463,904	617	1,460,286	118			1,055,305	265,434				
	スロベニア	474,179	92	157,844	92	158,342	7	149,460	40					8,533					
	セルビア	3,258,427	521	1,081,039	521	820,851	163	747,951	252			25,514	6	410,565	172,507				
	マケドニア旧ユーゴスラビア共和国	3,842,049	394	896,915	394	341,670	46	2,327,991	338					72,616	202,857				
	ボスニア・ヘルツェゴビナ	5,630,705	628	1,250,204	628	606,836	85	2,837,661	507					182,810	753,194				
	コンボ	340,280	87	171,538	87	87,356	15	30,079	11						51,307				
	モンテネグロ	703,239	43	86,654	43	11,148	3	523,208	33					30,175	52,054				
	モルドバ	1,665,102	279	500,142	279	113,793	10	752,197	148					236,058	62,912				
	ロシア	126,610	23	23	2	760	4	1,604	8					124,223					
	ウクライナ	1,392,100	500	574,746	500	252,849	26	307,513	131					46,027	210,965				
	オーストリア	519,430				475,498	12	6,829	4					30,756	6,347				
	ベルギー	26,497				9,395	8	9,079	7						8,023				
	デンマーク	26,051				1,743		3,442	6						20,866				
	フィンランド	1,542						1,542	5										
	フランス	886,886	1		1	155,869	30	340,561	263	106,442				6,146	277,868				
	ドイツ	75,003	1		1	23,941	2	32,153	28						18,909				
	ギリシャ	346,233	27	138,081	27	7,559	8	170,548	41					26,005	4,040				
	ハンガリー	7,691,472	800	1,646,968	800	1,122,749	103	2,229,214	375	1,935,855	138			735,270	21,416				
	アイスランド	2,861													2,861				
	アイルランド	1						1	2										
	イタリア	89,993				14,221	1	8,724	8					63,000	4,048				
	ルクセンブルク	925													925				
	マルタ	398,843	77	252,433	77	94,536	18	44,178	16					5,082	2,614				
	モナコ	2,430						2,430	2										
	オランダ	11,206	7		7			5,980	10						5,226				
	ノルウェー	8,095				54		4,936	5						3,105				
	ポーランド	8,971,538	830	1,672,727	830	1,909,527	287	2,953,027	593	1,427,106	106	15,346	1	952,167	41,638				
	ポルトガル	205,334	9	32,561	9			172,773	41										
	スペイン	877				25	3	117	2						735				
	スウェーデン	21,583				7,150	2	9,401	7						5,032				
	スイス	227,692				139,308	35	33,933	44					3,384	51,067				
	英国	328,423	2		2	157,483	5	36,738	67					4,383	129,819				
	キプロス	92,652	30	92,652	30														
	ソヴァエト連邦	132,804				38,074	34							94,730					
	区分不能(欧州)	243,859				97,311	37	41,083	138					100,128	5,337				

(注)移住者渡航の送金は1995年度で終了した。

地域名	国名	計		研修員受入		専門家派遣		調査団派遣		協力隊派遣		その他ボランティア		機材供与		その他		移住者渡航 [※]	
		経費	人数	経費	人数	経費	人数	経費	人数	経費	人数	経費	人数	経費	人数	経費	人数	経費	人数
全世界		478,157,625	23,024,290	1	18,168,383	124	45,873,635	6,196	7,900,109	7,900,109	7,900,109	714,140	371,713,636	10,015,054	371,713,636	748,378		748,378	
国際機関		478,157,625	23,024,290	1	18,168,383	124	45,873,635	6,196	7,900,109	7,900,109	7,900,109	714,140	371,713,636	10,015,054	371,713,636	748,378		748,378	
	国際連合	30,100,310	4,068,546	5,323	20,476,856	1,623	136,200	140	1,636,525	1,636,525	140	2,260,683	214,902	1,306,588					
	アフリカ経済委員会	44,929		62	2,496	4	42,306						127						
	アジア太平洋経済社会委員会	145,760			136,691	12							1,847	7,222					
	ヨーロッパ経済委員会	4,298,458	906	34	4,114,856	370							38,123	144,573					
	ラテンアメリカ経済委員会	1,459			1,459														
	国際食糧農業機関	15,864			15,136	6							728						
	国際食糧農業機関	209,879	110,478	199	94,624	12							2,259	2,518					
	国際原子力機関	720,081	715,378	472	4,085	8							618						
	国際復興開発銀行	7,159	1,133	22	6,026	6													
	国際民間航空機関	19,486		2	19,163	1							283	40					
	国際開発協会					3													
	国際労働機関	888,710	54,443	212	718,337	31							3,019	112,911					
	国際電気通信連合	56,685	44,999	161	9,889	16							1,580	217					
	国連貿易開発会議					1													
	国連開発計画	299,299	281,927	201	17,372	3													
	国連教育科学文化機関	61,702	59,620	94	915	1							123	1,044					
	国連工業開発機関	166,159	166,159	356		3													
	万国郵便連合	13,024	13,024	34															
	世界保健機構	749,252	598,567	622	148,655	6							612	1,418					
	世界気象機関	3,699	3,699	12															
	国連災害救済調整官	142,622			139,295	5							366	2,961					
	国連ボランティア	3,977,496			9,921	1	6,715		1,636,525	140	2,260,683	143	28,577	35,075					
	世界的所有権機構			2															
	世界銀行経済開発研究所	32,133	32,133	180															
	国連南部アフリカ教育訓練計画	962,183	959,231	379			1,481						1,471						
	経済協力開発機構	34,855		3	34,855	5													
	開発援助委員会	11,317					11,317												
	アジア郵便連合			2															
	アジア野菜センター	329,892	3,998	13	296,003	15							3,295	26,596					
	東南アジア漁業開発センター	5,836,321	241,676	237	5,186,489	364							37,948	370,208					
	アジア工科大学院	3,013,076			2,817,123	160							16,513	179,440					
	EROPA	17,768			17,335	1							406	27					
	ISVS	577			454	1							123						
	米州機構	98,108			88,714	12							914	8,480					
	東南アジア農業大学	100,633		1	84,572	6							895	15,166					
	米州農業協力研究所	59,959			56,772	2							3,187	3,187					
	西アフリカ稲作開発協議会	478,797	7,947	3	453,064	11							2,940	14,846					

(注)移住者渡航の送金は1995年度で終了した。

地域名	国名	計		研修員受入		専門家派遣		調査団派遣		協力隊派遣		その他ボランティア		機材供与		その他		移住者渡航 ^注	
		経費	人数	経費	人数	経費	人数	経費	人数	経費	人数	経費	人数	経費	人数	経費	人数	経費	人数
	東南アジア運輸通信開発機構	394,845	28	1,797	34	382,515								4,285	6,248				
	東南アジア文部大臣機構	253,536	18	29,946	43	190,640								29,407	3,543				
	アジア太平洋協議会食糧肥料技術センター	16,517	58	1,681	6	11,883								1,707	1,246				
	アジア太平洋電気通信共同体	650,591	59	95,365	55	515,478								31,788	7,960				
	アジア中小企業技術ネットワーク	318,248	3	1,826	104	278,741								22,027	15,654				
	国際熱帯農業研究所	205,854			6	175,213								27,643	2,998				
	国際土壌研究管理委員会	2,168			4	1,881								287					
	国際熱帯木材機構	36,159	13	34,616		1,543								3,655	279				
	コロボ計画事務局	143,994			3	140,060								11,834	3,349				
	コロボ計画スタッフカレッジ	256,660			45	241,477								3,088					
	国際防災の10年本部	91,239			2	88,151													
	南太平洋委員会	4,899			3	4,899													
	南太平洋フォーラム事務局	47,405	1	456	5	45,885								846	218				
	アジア開発銀行	2,066	5	1,655	2										411				
	アフリカ開発銀行	263,223			10	251,636								8,622	2,965				
	国際農業開発基金	1,667			1	574		1,093											
	輸出信用保証庁(スウェーデン)	3,064				3,064													
	アンデス開発公社				2														
	アジア太平洋協議会		8		8														
	(ASPAC)経済協力センター				1														
	メコン川委員会	385,103			17	375,175								9,928					
	アジア太平洋開発行政センター	8,379			1	8,255									124				
	国連広報センター		2																
	アジア太平洋放送開発研究所	405,373			64	367,983								31,553	5,837				
	世界食糧戦略	1,437			2	1,182									255				
	国際とうもろこし小麦改良センター	39,026			2	33,857								4,560	609				
	西インド大学	61,193			5	31,805								28,213	1,175				
	国際乾燥地農業研究センター	248,101			2	231,234								16,279	588				
	国際動物病研究所	281,573			10	245,514								35,198	861				
	国際半乾燥熱帯地作物研究所	13,000			1	11,032								1,828	140				
	国際ジャガイモ研究センター	184,915	2	6,123	4	154,251								23,903	638				
	国際海事機関	5,364	33	2,913	3	1,912								33	506				
	南太平洋経済協力機関	2,942			1	2,802									140				
	アジア太平洋郵便研修センター	131,231	1	239	11	127,156								3,248	588				
	国連ハレスナナ難民救済事業機関	1,258,074	232	576,477	22	631,996								44,431	5,170				
	最高会計検査機関アジア地域	6,202	52	6,202															
	国連環境計画	47,518		4,503	7	39,796								2,442	777				
	パナマ運河代替案調査	422,330			19	416,042								1,180	5,108				
	アジア太平洋総合農村開発センター	160,361			2	157,416								1,894	1,051				

(注)移住者渡航の送金は1995年度で終了した。

地域名	国名	計		研修員受入		専門家派遣		調査団派遣		その他ボランティア		機材供与		その他		移住者渡航 ^注	
		経費	人数	経費	人数	経費	人数	経費	人数	経費	人数	経費	人数	経費	人数	経費	人数
	国際刑事警察機構	553		553													
	国際かんがい管理研究所	67,668		64,364	2							3,021		283			
	熱帯農業研究訓練センター	26,878		23,124	2							3,088		656			
	汎米衛生工学環境科学センター	59,813		49,687	1							9,635		491			
	国際水路機関	2,678		2,019	4									659			
	南太平洋沿岸航路資源共同調査調整委員会	182,448		174,638	15							6,619		1,191			
	アラブ治安研究訓練センター	5,902		5,452	5							33		417			
	国際下痢性疾病研究センター	9,669										1,344					
	ICIMOD	5,794										876					
	国際アグロフォレストリー研究センター	51,965		51,965	1												
	南太平洋応用地球科学委員会	143,781		142,319	3							1,462					
	保険監督者国際機構	23,533		23,128	1							405					
	国連難民高等弁務官事務所	113,741		113,741	2												
	政府開発機構	2,552		2,552	1												
	南部アフリカ開発共同体	145,345		1,228	1							4,297					
	東アフリカ共同体	13,533		13,533	1												
	カリブ共同体	2,610		2,610	2												
	包括的核実験禁止条約機構	3,039		3,039	19												
	その他	87,209		13,921	3												
	合計	4,238,496,724	687,113,509	489,786	116,814	1,047,058,103	235,082	387,824,926	37,346	68,687,498	5,618	443,398,804	602,825,673	5,189,766	73,437		

(注)移住者渡航の送金は1995年度で終了した。

第2部 技術協力(人数)

2-1	人数実績(2011年度)	
2-1-1	形態・分野別人数	61
2-1-2	二国間・形態・分野別人数	62
2-1-3	国際機関・形態・分野別人数	105
2-1-4	形態・新規継続別人数	106
2-2	人数実績(過去5年・累計)	
2-2-1	形態別人数	107
2-2-2	二国間・形態・地域・分野別人数(累計)	108
2-2-3	形態・分野別人数(累計)	109
2-3	専門家派遣人数実績(2011年度)	
2-3-1	事業別人数	110
2-3-2	現職別人数	111
2-3-3	都道府県別人数	112
2-3-4	関係省庁別人数	113
2-4	人材養成確保人数実績(2011年度)	114

2-1 人数実績(2011年度)

2-1-1 形態・分野別人数

(単位:人)

形態名	新規・継続	計	計画・行政			公共・公益事業				農林水産			鉱工業		工ネルギー		商業・観光		人的資源		保健・医療	社会福祉	その他
			開発計画	行政	公益事業	運輸交通	社会基盤	通信・放送	農業	畜産	林業	水産	鉱業	工業	工ネルギー	工ネルギー	商業・貿易	観光	人的資源	科学・文化			
研修員受入		28,885	1,130	6,958	903	925	2,038	286	2,120	428	1,543	256	49	344	855	1,126	276	5,570	84	2,646	665	483	
新規		27,847	1,040	6,850	865	902	2,015	264	2,009	411	1,536	220	47	296	838	1,123	276	5,336	78	2,595	665	481	
継続		838	90	108	38	23	23	22	111	17	7	36	2	48	17	3		234	6	51		2	
専門家派遣		10,571	481	1,850	652	793	767	72	1,265	66	489	176	11	120	436	316	81	951	111	1,177	356	401	
新規短期		8,594	309	1,628	585	696	678	61	944	50	418	146	8	103	401	256	76	769	99	975	311	81	
新規長期		488	43	46	11	24	14	2	90	4	22	7	1	3	8	19	1	33	4	47	11	98	
新規計		9,082	352	1,674	596	720	692	63	1,034	54	440	153	9	106	409	275	77	802	103	1,022	322	179	
継続短期		381	25	58	34	23	31	2	54	1	10	2		8	14	16		49	4	33	1	16	
継続長期		1,108	104	118	22	50	44	7	177	11	39	21	2	6	13	25	4	100	4	122	33	206	
継続計		1,489	129	176	56	73	75	9	231	12	49	23	2	14	27	41	4	149	8	155	34	222	
調査団派遣		8,880	692	386	863	2,238	680	142	611	37	168	93	41	118	1,120	277	49	539	18	306	55	447	
新規		8,527	678	377	814	2,131	655	140	563	37	163	80	41	115	1,106	269	49	511	16	293	54	435	
継続		353	14	9	49	107	25	2	48		5	13		3	14	8		28	2	13	1	12	
協力隊派遣		3,629	7	296	18	1	45	5	618	48	18	13		129		5	24	1,267	185	686	218	46	
新規		1,046	3	77	5		8	4	155	20	8	6		27		3	5	401	46	207	54	17	
継続		2,583	4	219	13	1	37	1	463	28	10	7		102		2	19	866	139	479	164	29	
その他ボランティア		1,043		101	45	10	46	34	68	11	4	24	3	107	11	87	19	270	47	50	66	40	
新規		297		26	17	1	10	14	19	3	1	4	1	23	2	31	3	87	13	9	15	18	
継続		746		75	28	9	36	20	49	8	3	20	2	84	9	56	16	183	34	41	51	22	

2-1-2 二国間・形態・形態・分野別人数

(単位:人)

地域 名/国 名	形態名	新規・継続	計画・行政			公共・公益事業			農林水産			鉱工業		エネルギー	商業・貿易	商業・観光	人的資源		保健・医療	社会 福祉	その他		
			開発 計画	行政	公益 事業	運輸 交通	社会 基盤	通信・ 放送	農業	畜産	林業	水産	鉱業				工業	人的 資源				科学・ 文化	
二国間	研修員受入	新規	1,130	6,958	903	925	2,038	286	2,120	428	1,543	256	49	344	855	1,126	276	5,570	84	2,646	665	483	
		継続	27,847	6,850	865	902	2,015	264	2,009	411	1,536	220	47	296	838	1,123	276	5,336	78	2,595	665	481	
		計	838	108	38	23	22	22	22	111	7	36	2	48	17	3	3	234	6	51		2	
	専門家派遣	新規短期	10,571	481	1,850	652	793	767	72	1,265	66	489	176	11	120	436	316	81	951	111	1,177	356	401
		新規長期	8,594	309	1,628	585	696	678	61	944	50	418	146	8	103	401	256	76	769	99	975	311	81
		新規長期 新規計	488	46	11	24	14	2	90	4	22	7	4	1	3	8	19	1	33	4	47	11	98
	調査団派遣	新規短期	9,082	352	1,674	596	720	692	63	1,034	54	440	153	9	106	409	275	77	802	103	1,022	322	179
		継続短期	381	25	58	34	23	31	2	54	1	10	2	8	14	14	16	49	4	33	1	16	16
		継続長期 継続計	1,108	118	22	50	44	7	177	11	39	21	2	2	6	13	25	4	100	4	122	33	206
	協力隊派遣	新規	1,489	129	176	56	73	9	231	12	49	23	2	14	27	41	4	149	8	155	34	222	222
継続		8,880	692	386	863	2,238	680	142	611	37	168	93	41	118	1,120	277	49	539	18	306	55	447	
計		8,527	678	377	814	2,131	655	140	563	37	163	80	41	115	1,106	269	49	511	16	293	54	435	
その他ボランティア	新規	3,629	7	296	18	1	45	5	618	48	18	13	129	14	5	24	1,267	185	686	218	46	46	
	継続	1,046	3	77	5	8	4	155	20	8	6	6	27	17	3	5	401	46	207	54	17		
	計	2,583	4	219	13	1	37	1	463	28	10	7	102	28	2	19	866	139	479	164	29	28	
アジア地域	研修員受入	1,027	99	45	10	46	34	68	11	4	24	3	107	11	87	19	270	47	48	66	28		
	継続	292	26	17	1	10	14	19	3	1	4	1	23	2	31	3	87	13	8	15	14		
	計	735	73	28	9	36	20	49	8	3	20	2	84	9	56	16	183	34	40	51	14	14	
アジア地域(広域)	研修員受入	新規	14,068	3,342	461	619	1,556	116	1,011	375	1,337	60	13	181	317	322	96	1,158	9	1,492	339	392	
		継続	13,599	3,298	454	604	1,541	108	976	368	1,332	59	11	158	304	322	96	977	8	1,465	339	391	
		計	469	44	7	15	15	8	35	7	5	1	2	23	13			181	1	27		1	
	専門家派遣	新規短期	6,553	343	1,418	397	580	445	35	578	47	370	42	2	66	259	226	32	571	74	626	297	145
		新規長期	5,607	266	1,271	358	510	392	30	444	34	323	32	56	246	188	31	494	71	540	266	55	
		新規長期 新規計	215	19	29	8	17	10	1	32	2	16	1	1	3	4	13	12	12	18	6	22	
	調査団派遣	新規短期	5,822	285	1,300	366	527	402	31	476	36	339	33	1	59	250	201	31	506	72	558	272	77
		継続短期	182	15	37	18	15	16	21	21	1	2	1	3	3	11	11	29	2	9	1	1	
		継続長期 継続計	549	43	81	13	38	27	4	81	10	29	8	1	4	9	14	36	36	59	24	67	
	協力隊派遣	新規	731	58	118	31	53	4	102	11	31	9	7	7	9	25	1	65	2	68	25	68	
継続		5,387	542	244	625	1,667	271	130	298	31	125	23	5	83	614	164	17	290	8	119	26	105	
計		5,198	533	236	602	1,587	266	128	274	31	120	21	5	80	607	159	17	280	8	115	25	104	
その他ボランティア	新規	189	9	8	23	80	5	24	24	5	2	2	3	7	5	5	10	10	4	4	1		
	継続	985	2	74	3	17	1	133	10	4	1	1	29	29	1	8	363	37	219	66	17		
	計	271	2	22	3	2	2	23	1	2	2	1	5	5		1	121	5	67	12	8		
調査団派遣	新規	714	52	3	15	1	110	9	2	2	1	24	24		1	7	242	32	152	54	9		
	継続	315	33	13	4	15	11	18	4	3	3	35	9	9	29	12	69	15	13	23	9		
	計	78	5	6	4	3	5	1	5	1	1	2	8	2	11	2	22	2	2	1	4		
調査団派遣	新規	237	28	7	4	11	8	13	3	3	3	27	7		18	10	47	13	11	22	5		
	継続	8																					
	計	8																					

地域 名/国 名	形態名	新規・継続	計	計画・行政		公共・公益事業			農林水産				鉱工業		エネルギー	商業・観光		人的資源		保健・医療	社会福祉	その他
				開発 計画	行政	公益 事業	運輸 交通	社会 基盤	通信・ 放送	農業	畜産	林業	水産	鉱業		工業	商業・ 貿易	観光	商業・ 貿易			
インドネシア	研修員受入	新規	1,428	10	864	30	94	41	8	16	12	28	4	36	62	1	96	1	69	23	3	
		継続	1,366	8	862	30	40	6	4	16	10	24	4	36	62	1	57	1	69	23	3	
	専門家派遣	新規短期	1,110	17	412	48	51	49	1	19	8	159	1	36	68		50		42	107	12	
		新規長期	944	6	366	43	30	39		12	4	150		34	56		43		33	101	3	
		新規計	980	5	8	1	4	2		4		2		1	6				33	101	3	
		継続短期	30	14		4	3	2		16	4	152		35	62		43		33	101	3	
	調査団派遣	新規	1,104	192	28	75	349	65		75	1	14		5	24		37		8	5	9	
		継続	1,074	191	28	73	335	64		65	1	14		5	22		37		8	5	9	
	協力隊派遣	新規	50	9		1				2							17		19			
		継続	15	5		1				2							5		5			
その他ボランティア	新規	35	4		1				2							12		14				
	継続	25	2		2		1		2		1		3	2		9		1				
	新規	11			2		1		2				1	1		4		1				
	継続	14			2		1		2		1		2	1		5		1				
マレーシア	研修員受入	新規	457	2	110	32	32	21	1	4	2	2	15	3	46		104		14	63		
		継続	448	2	110	32	28	21	1	4	2	2	15	3	46		101		14	63		
	専門家派遣	新規短期	179	2	81	16	9	16		9			10	4	20		10			6	5	
		新規長期	158	2	73	16	7	15		7			10	4	19		6			3	3	
		新規計	164	2	75	16	8	16		8			10	4	20		7			3	3	
		継続短期	5	2		2											3			3	2	
	調査団派遣	新規	10	4		1		1		1							3			3	2	
		継続	15	6		53		1		1							3			3	2	
	協力隊派遣	新規	57	1		53		1		1		2										
		継続	57	6		53		1		1		2										
その他ボランティア	新規	31	1		6				4							7		3	10			
	継続	8	1		1				1							2		1	3			
	新規	23	5		5				3							5		2	7			
	継続	25	1		2			2	1				1			14			4			
フリビシ	新規	5	1		1				2							3			1			
	継続	20	1		1		2	1					1			11			3			
研修員受入	新規	1,069	13	405	47	42	21	1	177	1	4	2	13	4	4	9	4	20	9	273		
	継続	1,053	13	397	45	40	21	1	174	1	4	2	13	4	4	8	4	20	9	273		
	専門家派遣	新規短期	384	2	72	9	78	3		44		6	2	24	2		1		82	15	9	
		新規長期	328	59	5	66	1	41		41		5		24					77	13	3	
		新規計	9	2		3		3		3		1		24					1	1	3	
		継続短期	337	61	5	69	1	41		41		6		24					78	13	3	
	調査団派遣	新規	10	1		3	1			1									2	2	1	
		継続	37	2	10	1	8	2		2			2						2	2	5	
	その他ボランティア	新規	47	2	11	4	9	2	3										4	2	6	

地域 名/国 名	形態名	新規・継続	計	計画・行政		公共・公益事業				農林水産				鉱工業		エネルギー	商業・ 貿易	商業・観光	人的資源		保健・ 医療	社会 福祉	その他
				開発 計画	行政	公益 事業	運輸 交通	社会 基盤	通信・ 放送	農業	畜産	林業	水産	鉱業	工業				人的 資源	科学・ 文化			
調査団派遣	新規	継続	508	30		125	177	26		14						102		17	2	8	5	2	
		新規	477	26	119	158	26		14							102		17	2	7	4	2	
	協力隊派遣	継続	31	4	6	19														1	1	1	
		新規	16							30	6							1	8	8	10	3	
シンガポール 専門家派遣	新規	継続	75	4						26	6							1	8	5	8	1	
		新規	4															1					
	継続	継続	4	2														1					
		新規	3	2														1					
タイ 研修員受入	新規	継続	485	3	164	47	44	17	5	12	7	9	2			28	7	17	47	24	44	2	
		新規	464	3	161	47	44	16	4	11	6	9	2			28	7	17	39	22	44	2	
	継続	継続	21	3	3					1	1	1							8	2			
		新規	432	3	146	23	1	52	1	8						34	2		3	48	106	4	
専門家派遣	新規	継続	399	1	141	23	1	50	7	7					33	1		1	47	96	2	1	
		新規	7	1	1											33	1		1	47	96	2	
	継続	継続	406	1	142	23	1	50	7	7					33	1		1	47	98	1	1	
		新規	2	1	1					1						33	1		1	47	98	1	
調査団派遣	新規	継続	24	2	3	4		2	1	1					1	1		2	1	1	8	3	
		新規	26	2	4			2	1	1					1	1		2	2	1	8	3	
	継続	継続	252	7	7	4	9	47		4			5			2	19		136	3	4		
		新規	247	7	7	4	9	47		4			5			2	19		135	3	4		
協力隊派遣	新規	継続	34		1				1	2	1								18	8	2		
		新規	11		1					1	2	1							6	4	1		
	継続	継続	23		1					1	2	1							12	4	1		
		新規	25	5	2	1				1	1	3	1			1	1			4	1	5	1
カンボジア 研修員受入	新規	継続	23	5	2	2	1			1					1	2				1	5	1	
		新規	460	14	124	8	37	3	7	29	6	8	2			4	4	19	150	19	6	1	
	継続	継続	417	13	121	7	37	2	7	25	6	8	1			4	4	19	124	17	6	1	
		新規	43	1	3	1		1		4	1	1				2	2		26	2			
専門家派遣	新規	継続	500	32	107	23	41		67		6	1					33		106	6	63	13	
		新規	422	29	95	18	36		52		4						28		91	6	57	6	
	継続	継続	18		2	3		2	4	4	1	1					1		2	1	1	3	
		新規	440	29	97	18	39		56		5	1					29		93	6	58	9	
調査団派遣	新規	継続	13	3	10	3	2		2		1	1					3		6		5	4	
		新規	47	3	10	3	2		9		1	1					4		7	5	4	4	
	継続	継続	60	3	10	5	2		11		1	1					4		13	5	5	4	
		新規	252	9	12	78	9	9	33	33			17			18	32	32	30	10	10		
協力隊派遣	新規	継続	241	9	9	12	75	9	33			15			18	29	29	27	1	10			
		新規	11		12	3		9	33			2			3	3	3	3	3	10		2	
	継続	継続	53	2	2				2									36	4	5	2	2	
		新規	9	2	2				2									6	6	1			

地域 名/国 名	形態名	新規・継続	計	計画・行政		公共・公益事業			農林水産			鉱工業		エネルギー		商業・観光		人的資源		保健・医療	社会福祉	その他	
				開発 計画	行政	公益 事業	運輸 交通	社会 基盤	通信・ 放送	農業	畜産	林業	水産	鉱業	工業	エネルギー	商業・ 貿易	観光	人的 資源				科学・ 文化
		継続	44																30	4	4	2	2
	その他ボランティア	新規	30		5	1	1	3											7		1	1	2
		継続	5		1			1											1				
		継続	25		4	1	1	2											6		1	1	2
	ラオス	新規	459		116	4	30	11	16										102		28	14	1
	研修員受入	継続	420		114	3	30	10	15										74		27	14	1
		継続	39		2	1	3	1	1										28		1		
	専門家派遣	新規短期	342		29		18	21	5										57		18	10	6
		新規長期	274		22		18	17	2										50		11	10	
		新規長期	10		1			1	1										5		5	10	2
		新規計	284		28	23	18	18	3										50		11	10	2
		継続短期	15		3			3											4				
		継続長期	43		5			2	2										3		7		4
		継続計	58		8	6		3	2										7		7		4
	調査団派遣	新規	124		13	15	11		2										4		12		2
		継続	122		13	15	11		2										4		12		2
		継続	2				2												4		12		2
	協力隊派遣	新規	82		6			1											34		30	1	1
		継続	37		6			1											20		13		1
		継続	45		6			1											14		17	1	
	その他ボランティア	新規	29		2			2											11		2		2
		継続	11		1			1											5		1		1
		継続	18		1			1											6		1		1
	東ティモール	新規	117		6	37		4	2										9			6	1
	研修員受入	継続	116		5	37		4	2										9			6	1
		継続	1		1																		
	専門家派遣	新規短期	85		2		11												21		8	6	4
		新規長期	70		4		9												15		8	6	3
		新規計	1		1														1				
		継続短期	71		1	4	9												15		8	6	3
		継続長期	8				2												5				
		継続計	6		1			3											1				1
		継続計	14		1		2												6				1
	調査団派遣	新規	21		1		5																
		継続	18		1		5																
		継続	3																				
	協力隊派遣	新規	5					1											3				1
		継続	4					1											2				1
		継続	1																1				
	ベトナム	新規	1,287		164	295	119	106	40	13									161		77	6	27
	研修員受入	継続	1,195		164	282	117	106	40	11									112		75	6	26
		継続	92		13	2	2	2	2										49		2		1
	専門家派遣	新規短期	1,069		61	205	62	163	76	1									94		87		7
		新規長期	926		52	177	55	153	67	1									87		75		2
		新規長期	41		3	8	3	4	6										3		4		2
		新規計	967		55	185	58	157	67	1									90		79		4
		継続短期	27		6		1	4	5										1		1		1

地域 名/国 名	形態名	新規・継続	計	計画・行政		公共・公益事業			農林水産				鉱工業		エネルギー	商業・観光		人的資源		保健・医療	社会福祉	その他	
				開発計画	行政	公益事業	運輸交通	社会基盤	通信放送	農業	畜産	林業	水産	鉱業		工業	商業・貿易	観光	人的資源				科学・文化
		継続長期 継続計	75	6	14	3	2	4	19	3	3	3	1	3	1	3	7						
		1,259	102	6	20	4	6	9	26	3	4	1	4	1	4	8							
	調査団派遣	新規 継続	1,209	18	92	153	538	40	18	71	120	47	101	2	2	5	23				23		31
	協力隊派遣	新規 継続	50	8	84	150	515	36	18	69	118	44	100	2	2	5	20				20		30
	その他ボランティア	新規 継続	62	6	6	3	23	4	2	1	3	3	1	1	1	1	30				3		1
		新規 継続	18	3	3			3	1	1	1					3	7				7		1
		新規 継続	44	3	3			2	11	1		3	1	1	3	1	23				23		1
		新規 継続	41	1	1				1	1		6				7							5
		新規 継続	14						1	1		3			2	2							2
		新規 継続	27	1	1				1	1		3			5	3							3
	ミャンマー																						
	研修員受入	新規 継続	453	10	74	10	38	7	30	32	35	7	8	3	2	41	28				28		80
		新規 継続	426	10	73	9	37	6	27	32	34	6	8	3	2	22	1,063				1,063		59
		新規 継続	27	1	1	1	1	1	3	9	1	1	8	3	2	19	2				2		80
	専門家派遣	新規短期 新規長期 新規計	126	2	2	1	3	11	14	1	11	20	4			23	37				37		7
		継続短期 継続長期 継続計	102	2	2	1	1	11	9	20	11	2	2			23	29				29		4
		新規短期 新規長期 新規計	6	1	1			2	2	2	2	2	2			23	2				2		1
		継続短期 継続長期 継続計	108	1	2	1	1	11	11	20	11	2	2			23	31				31		5
		新規 継続	15	1	1			2	3	1		2				1	1				1		1
		新規 継続	18	1	1			2	3	1		2				1	6				6		2
	調査団派遣	新規 継続	75			2	18	14	14	1	14	5	1	15	1	1	3				3		1
		新規 継続	67			2	18	14	1	6	1	8	5	15	1	1	3				3		1
		新規 継続	8						8							1	3				3		15
	中華人民共和国																						
	研修員受入	新規 継続	3,835	509	605	74	42	121	36	12	1232	7	12	26	12	22	1,063				1,063		15
		新規 継続	3,746	435	601	74	40	119	32	12	1,232	7	12	26	12	21	1,061				1,061		15
		新規短期 新規長期 新規計	89	74	4	2	2	2	4	29	61	47	8	8	8	1	2				2		8
	専門家派遣	継続短期 継続長期 継続計	578	2	139	100	37	33	54	28	48	33	8	8	8	4	52				52		37
		新規短期 新規長期 新規計	497	2	132	88	33	4	43	28	4	4	8	8	8	4	41				41		33
		継続短期 継続長期 継続計	17			2	1	4	1	1	4	1	4	4	4	1	3				3		2
		新規短期 新規長期 新規計	514	2	132	90	34	37	44	28	52	37	8	8	8	4	44				44		35
		継続短期 継続長期 継続計	16			5	1	3	3	1	1	3	8	8	8	1	1				1		4
		新規 継続	48			5	2	7	7	9	9	10	10	10	10	44	7				7		4
		新規 継続	64			7	3	10	10	1	9	10	10	10	10	8	8				8		4
	調査団派遣	新規 継続	23			12	1	4	2	1	1	4				4	1				1		1
		新規 継続	23			12	1	4	2	1	1	4				4	1				1		1
	協力隊派遣	新規 継続	65													44	19				19		2
		新規 継続	15													10	5				5		2
		新規 継続	50													34	14				14		2
	その他ボランティア	新規 継続	10			2			1	1						4							
		新規 継続	1						1	1						1							
		新規 継続	9			2			1	1						3							
	モンゴル																						
	研修員受入	新規 継続	262	2	51	2	17	22	25	11	22	22	4	15	4	51	14				14		34
		新規 継続	254	2	51	2	17	22	22	8	22	22	4	15	4	51	12				12		34
		新規 継続	8						3	3							2				2		2
	専門家派遣	新規短期	257	6	56		35	52	22		6	52		12		23					31		6
		新規短期	240	4	54		35	51	21		6	51		12		20					29		

地域 名/国 名	形態名	新規・継続	計	計画・行政		公共・公益事業			農林水産				鉱工業		エネルギー		商業・ 貿易	観光	人的資源		保健・ 医療	社会 福祉	その他
				開発 計画	行政	公益 事業	運輸 交通	社会 基盤	通信・ 放送	農業	畜産	林業	水産	工業	工業	エネルギー			商業・ 貿易	観光			
		新規長期 新規計	2	4	54		35	51									8		20		29		2
		継続短期 継続計	242	1																			2
		新規長期 新規計	14	2	1			1										3			2		4
		継続長期 継続計	15	2	2			1										3			2		4
	調査団派遣	新規	123	7	4	44	10										21	23					3
	協力隊派遣	新規	76	2	2	44	10										21	23					3
		新規	21	1	1			1										36	6		17	10	1
		継続	55	1	1			1										12	1		6		1
	その他ボランティア	新規	31	3	3	2	1	2									1	4			2	3	
		継続	6	2	2	1	1	1									1	4			1		
		新規	25	3	3	1	1	1									2	3			2	3	
	ブータン																						
	研修員受入	新規	112	1	38		22	1	3									24			4	1	
		継続	111	1	37		22	1	3									24			4	1	
		新規	53	1	3	1	10																
	専門家派遣	新規短期	35	1	8																		4
		新規長期	7	1	1																		4
		新規計	42	2	8																		2
		継続長期	11	1	1	1	2																2
		継続計	11	1	1	1	2																2
	調査団派遣	新規	23				9														1		3
		継続	23				9														1		3
	協力隊派遣	新規	45	4	4	2		8															1
		継続	14	1	1																		1
		新規	31	3	3	2		7															2
		継続	24	2	2	1	4																2
	その他ボランティア	新規	5	2	2																		2
		継続	19	2	2	1	4																2
	ハンガリー																						
	研修員受入	新規	1,359	4	41	8	18	1,212	18												6	2	1
		継続	1,349	4	39	8	18	1,210	18												6	2	1
		新規	296	11	7	53	46	65	10												47		9
	専門家派遣	新規短期	263	9	4	52	45	63	10												38		3
		新規長期	11	1	1																5		2
		新規計	274	9	4	53	45	63	10												43		5
		継続短期	3	1	1																		
		継続長期	19	1	2		1	2													4		4
		継続計	22	2	3		1	2													4		4
	調査団派遣	新規	232	3	15	32	41	34	1														20
		継続	226	3	15	32	41	34	1														20
		新規	104	11	11			4															2
	協力隊派遣	新規	27	2	2			5													27		1
		継続	77	9	9			4													18		1
	その他ボランティア	新規	4	1	1																		1
		継続	1																				1

地域 名/国 名	形態名	新規・継続	計	計画・行政		公共・公益事業			農林水産			鉱工業		エネルギー	商業・観光		人的資源	保健・医療	社会福祉	その他				
				開発計画	行政	公益事業	運輸交通	社会基盤	通信放送	農業	畜産	林業	水産		鉱業	工業					商業貿易	観光	人的資源	科学文化
インド	研究員受入	継続	3		1										1									
		新規	271	11	38	42	9	4	7	5					47	15			1			1		
		継続	268	11	37	42	9	4	5	5					47	15			1			1		
		新規短期	254	5	13	21	27		63	8					29	16			17			2		
		新規長期	223	11	11	20	25		54	4					28	16			15			1		
		新規長期	9	2	1	1			1	2									1			1		
		新規計	232	2	12	21	25		55	6					28	16			26			1		
		継続短期	10		1					6									1				1	
		継続長期	12	3	3			2		2	2				1					1			1	
		継続計	22	3	3			2		8	2				2					1			1	
		調査団派遣	389	4	4	111	115		5	21					36	27			11				1	
		継続	378	4	4	103	115		5	18					36	27			11				1	
		協力隊派遣	11			8				3														
		新規	21																18					3
継続	7																7					3		
継続	14																11					3		
モルデブ	研究員受入	新規	26		8		1							3	11									
		継続	26		8		1							3	11									
		新規長期	2																				2	
		新規長期	1																				1	
		新規計	1																				1	
		継続長期	1																				1	
		継続計	1																				1	
		新規	34																					2
		継続	10																					1
		継続	24																					2
		新規	3			1			1															
		継続	1			1			1															
		継続	2																					
		ネパール	研究員受入	新規	165	6	56	5	9	12	42	2				4	12			8				2
継続	155			5	56	5	9	8	40	2				4	8			10				2		
新規短期	162			9	67	10	9		14						5	30			11				7	
新規長期	138			7	61	8	8		12						4	29			8				1	
新規計	2																						2	
継続短期	140			7	61	8	8		12						4	29			8				3	
継続短期	9			1	5	2										1							4	
継続長期	13			1	1	1			2	2					1	1							3	
継続計	22			2	6	2	1			2					1	1							4	
調査団派遣	101				14	3	27	11		17					10	17			1				1	
新規	95				14	3	27	11		17					10	11			1				1	
継続	6															6								4
新規	88			2	3					30	3					15				22			8	
継続	20			2	3				5	1						6				5			1	
継続	68		3				25	2						9				17			7			
継続	35		4				6	1					3	6				5			3			

地域 名/国 名	形態名	新規・継続	計	計画・行政		公共・公益事業			農林水産			鉱工業		エネルギー	商業・ 貿易	商業・観光	人的資源		保健・ 医療	社会 福祉	その他			
				開発 計画	行政	公益 事業	運輸 交通	社会 基盤	通信・ 放送	農業	畜産	林業	水産				鉱業	工業				人的 資源	科学・ 文化	
パキスタン	新規・継続	新規	7		4											1	2	1	1					
		継続	28			1											3	3	4	4				
	新規 継続	新規	181	13	33	10	15	9	3										37	8				
		継続	175	13	33	10	13	7	3										37	7				
	専門家派遣	新規短期	99	1		6	3												27	22				
		新規長期	79			5	3												22	19				
		継続短期	3			1													23	19				
		継続長期	14	1															4	3				
	調査団派遣	継続計	17	1		1													4	3				
		新規	279	66	20		125		6										2	19				
継続		272	65	20		120		6										2	19					
スリランカ	新規・継続	新規	433	13	64	16	15	8											11	15				
		継続	422	9	63	16	15	8											9	13				
	専門家派遣	新規短期	192	4	66	18	10	40											6	20				
		新規長期	165		62	18	7	38											6	20				
		継続短期	8	1	2			1											6	20				
		継続長期	173	1	64	18	7	39											6	20				
	調査団派遣	継続計	2	2																				
		新規	17	3	2		3	1																
		継続	19	3	2		3	1																
	協力隊派遣	新規	136	58	3	37		2												16				
継続		133	55	3	37		2												16					
その他ボランティア	新規	66		15																				
	継続	20		7																				
	新規	46		8																				
	継続	7																						
アフガニスタン	新規・継続	新規	395	57	78		5	1	1										64					
		継続	378	56	78		5	1	1										51					
	専門家派遣	新規短期	258	141	1		11	23	6										24	31				
		新規長期	212	128		9	18	6											19	23				
		継続短期	9	2				1											1	1				
		継続長期	221	130		9	19	6											20	24				
	調査団派遣	継続計	20	8			2	3											3	3				
		新規	17	3	1			1											1	4				
		継続	37	11	1		2	4											4	7				
	調査団派遣	新規	211	162			19												2					
継続		206	162			16												2						
			5			3												2						

地域 名/国 名	形態名	新規・継続	計	計画・行政		公共・公益事業				農林水産			鉱工業		商業・観光		人的資源		保健・医療	社会福祉	その他	
				開発 計画	行政	公益 事業	運輸 交通	社会 基盤	通信・ 放送	農業	畜産	林業	水産	鉱業	工業	エネルギー	商業・ 貿易	観光				人的 資源
アルメニア	研修員受入	新規	38		14	2	6				1	1					3		5	2		
	研修員受入	継続	38	14	14	2	6				1	1					3		5	2		
	専門家派遣	新規短期 新規計	6																			
	専門家派遣	新規短期 新規計	6																			
	調査団派遣	新規	29				29															
	調査団派遣	継続	24				24															
	調査団派遣	新規	5				5															
	研修員受入	新規	27		3	1	2				3	1					12					
	研修員受入	継続	27		3	1	2				3	1					12					
	専門家派遣	新規短期 新規計	2																			2
専門家派遣	新規短期 新規計	2																			2	
調査団派遣	新規	4								4											2	
調査団派遣	継続	4								4											2	
研修員受入	新規	86		1	28																1	
研修員受入	継続	86		1	28					6	2	1				6		37			1	
専門家派遣	新規短期 新規長期 新規計	14		1																	1	
専門家派遣	新規短期 新規長期 新規計	10		1																	1	
専門家派遣	継続短期 継続長期 継続計	11		1																	1	
調査団派遣	新規	3																			1	
調査団派遣	継続	3																			1	
調査団派遣	新規	4																			4	
調査団派遣	継続	4																			4	
研修員受入	新規	90		6	11																6	
研修員受入	継続	89		6	10					12	1										6	
専門家派遣	新規短期 新規長期 新規計	44		1						15											3	
専門家派遣	新規短期 新規長期 新規計	25								14											2	
専門家派遣	継続短期 継続長期 継続計	30								1											3	
調査団派遣	新規	3		1																	2	
調査団派遣	継続	11																			3	
調査団派遣	継続	14		1																	3	
研修員受入	新規	54								45											2	
研修員受入	継続	48								39											2	
専門家派遣	新規	43		2						6											4	
専門家派遣	継続	8																			1	
専門家派遣	新規	35		2																	3	
専門家派遣	継続	11		2																	3	
研修員受入	新規	2																			1	
研修員受入	継続	9		2																	3	
研修員受入	新規	383		8	28	4	2	1													6	
研修員受入	継続	383		8	28	4	2	1		306											6	

地域 名/国 名	形態名	新規・継続	計	計画・行政		公共・公益事業			農林水産				鉱工業		エネルギー		商業・観光		人的資源		保健・医療	社会福祉	その他
				開発 計画	行政	公益 事業	運輸 交通	社会 基盤	通信・ 放送	農業	畜産	林業	水産	鉱業	工業	エネルギー	商業・ 貿易	観光	人的 資源	科学・ 文化			
		新規	383	8	28	4	2	1	306	2					6	4	12				6	4	
	専門家派遣	新規短期	17	4	1			1	5		3										3		
		新規長期	9						3		3										3		
		新規計	2	1	1																		
		継続短期	11	1	1				3		3										3		
		継続長期	1	1				1	2		2												
		継続計	5	2				1	2		2										1		
	調査団派遣	新規	6	3		3									2						1		
		新規	6	3		3									2						1		
	その他ボランティア	新規	1													1					1		
		新規	1													1							
	トルクメニスタン 研修員受入	新規	23	5	5		1		6		1					4						2	
		新規	23	5	5		1		6		1					4						2	
	ウズベキスタン 研修員受入	新規	157	10	48		1		25		4					1					13	5	
		継続	154	10	46		1		25		4					1					13	5	
		新規短期	55	5	5		1		14												3	1	
	専門家派遣	新規長期	44	5	5		1		9												3	1	
		新規計	4	4			1		2												3	1	
		継続計	48	5	5		1		11												3	1	
		継続短期	1																		1		
		継続長期	6						3												1		
		継続計	7						3												2		
	調査団派遣	新規	2	1	1				1														
		新規	2	1	1				1														
	協力隊派遣	新規	35	3	3				1												13	1	
		継続	11						1												4	1	
		新規計	24	3	3				1												9	1	
		継続計	14	5	5			1													4	1	
	その他ボランティア	新規	3	1	1																1		
		継続	11	4	4			1													4		
		新規	10	4	4				1														
		継続	10	4	4				1														
		新規計	12																				
		継続計	12																				
	東南アジア 専門家派遣	新規短期	7				1																
		新規計	7				6																
		新規	100	12	12		13	8	25												10	9	2
		継続計	100	12	12		13	8	25												10	9	2
	東アジア 調査団派遣	新規	4																				
		継続	4																				
		新規	4																				
		継続	4																				

地域 名/国 名	形態名	新規・継続	計	計画・行政		公共・公益事業			農林水産			鉱工業		エネルギー	商業・観光		人的資源		保健・医療	社会福祉	その他	
				開発 計画	行政	公益 事業	運輸 交通	社会 基盤	通信・ 放送	農業	畜産	林業	水産		鉱業	工業	商業・ 貿易	観光				人的 資源
専門家派遣	新規	継続	14																		14	
	新規短期 新規計		14																			14
	新規		4																			4
大洋州地域 研修員受入	新規	継続	364	9	51	30	25	21	7	17	1	8	9	14	2	8	79		55	7	4	
	新規短期 新規計		349	8	51	30	25	21	7	10	1	8	9	14	2	8	73		55	7	4	
	新規		15	1						7							6					4
専門家派遣	新規	継続	289	9	68	49	11	13	33	14	3	3	11	6					44		28	
	新規短期 新規長期 新規計		230	62	62	44	10	12	30	12	1	1	9	6					42		3	
	新規短期 継続短期 継続長期 継続計		15	1	1	1	1	1	3	1	2	1	2	1					1		8	
調査団派遣	新規	継続	245	63	63	45	10	12	30	13	1	1	11	6					43		11	
	新規		9	1	3	1	1	2	2	1											1	
	新規		35	4	4	1	1	1	3	1	2	2							1		16	
調査団派遣	新規	継続	152	5	5	30	13	6	8	1	11	7	38	4		4		24		5		
	新規		142	5	5	23	13	6	8	1	11	7	38	4		4		22		5		
	新規		10		7																5	
協力隊派遣	新規	継続	336	30	30	1	4	4		39	2	3	2	17	6	148	8	62	11	3		
	新規		102	6	6	1	1	1	1	12	1	2	1	2	2	49	2	21	2	1		
	新規		234	24	24	1	3	3		27	1	1	1	15	4	99	6	41	9	2		
その他ボランティア	新規	継続	109	18	18	10	2	8	5	3	2	10	1	1	1	2	18	3	9	1		
	新規		28	7	7	5	2	2	1	8	2	2	2	3	1	3	3	1	1	1		
	新規		81	11	11	5	2	6	4	5	2	8	1	1	2	15	2	9	1	1		
大洋州地域(広域) 専門家派遣	新規	継続	25			24		1														
	新規		22			21		1														
	新規		22			21		1														
調査団派遣	新規	継続	3	9	9	3																
	新規		3			3																
	新規		15			4		5						6								
ファイザー 研修員受入	新規	継続	15			4		5						6								
	新規		95	1	8	13	7	9	3	8			2	4	1	19		17	2	1		
	新規		88	8	8	13	7	9	3	7			2	4	1	14		17	2	1		
専門家派遣	新規	継続	94	1	1	13	7	12	32	1	1	7	7					18		3		
	新規		82			13	7	12	29			5	2					16				
	新規		3			13	7	12	29			2	7					1				
調査団派遣	新規	継続	85			13	7	12	29			7						17				
	新規		2					2														
	新規		7	1	1			1	1	1	1							1		1		
調査団派遣	新規	継続	9	1	1			3														
	新規		29			1		1	8									19				
	新規		29			1		1	8									19				
協力隊派遣	新規	継続	50	6	6					5				8								
	新規		22	2	2					1				1								
	新規		28	4	4					4				7								

地域 名/国 名	形態名	新規・継続	計	計画・行政		公共・公益事業			農林水産			鉱工業		エネルギー		商業・観光		人的資源		保健・医療	社会福祉	その他			
				開発 計画	行政	公益 事業	運輸 交通	社会 基盤	通信・ 放送	農業	畜産	林業	水産	鉱業	工業	エネルギー	商業・ 貿易	観光	人的 資源				科学・ 文化		
その他ボランティア	新規・継続	新規	16		2	1	1									1				1					
		継続	4																						
	12		2	1	1																				
	新規	新規	12		3												2				4				
		継続	12		3												2				4				
	継続長期 継続計	継続	1																					1	
		計	1																					1	
	協力隊派遣	新規	12		1					2											3			5	
		継続	5		1					1											3			4	
	7		1		1					1										3			1		
マーンヤル	新規	新規	15		2	1				1										5			4		
		継続	15		2	1				1										5			4		
	継続短期 継続長期 継続計	継続	2																					2	
		計	1																					1	
	調査団派遣	新規	2																						2
		継続	2																						1
	協力隊派遣	新規	34		2																25			4	
		継続	10																		5			3	
	24		2																	20			1		
	その他ボランティア	新規	7		3	2															1			1	
継続		2		1	1															1			1		
計		5		2	1															1			1		
マイクロネシア	新規	新規	15		8					1										3			1		
		継続	15		8					1										3			1		
	継続長期 継続計	継続	3		1																			2	
		計	3		1																			2	
	協力隊派遣	新規	29		8																15			1	
		継続	8		2																4			1	
	21		6																	11			1		
	その他ボランティア	新規	16		2	2															1			3	
		継続	6		1	1															1			1	
		計	10		1	1															2			3	
ナウル	新規	3			1																		1		
	継続	3			1																		1		
	計	6			2																		2		
パプアニューギニア	新規	新規	68	3	12	3	3	3	1											19			2		
		継続	66	3	12	3	3	3	1											19			2		
	2																						3		
	48	3	25		3	3	3																4		
	36		25		3	3	3																4		
5		25		3	3	3																4			
41		25		3	3	3																4			

地域 名/国 名	形態名	新規・継続 継続短期 継続長期 継続計	計	計画・行政		公共・公益事業			農林水産			鉱工業		エネルギー	商業・観光		人的資源		保健・医療	社会福祉	その他		
				開発 計画	行政	公益 事業	運輸 交通	社会 基盤	通信・ 放送	農業	畜産	林業	水産		鉱業	工業	商業・ 貿易	観光				人的 資源	科学・ 文化
		継続短期 継続長期 継続計	1 6 7	3 3																		2 2	
	調査団派遣	新規 継続	64 56 8		1 1 3	22 15 7	3 3								20 20			2 2					
	協力隊派遣	新規 継続	54 15 39	3 3													1 1	15 7 8			15 3 12		
	その他ボランティア	新規 継続	13 4 9	3 2 1	3 2												1 1	5 5					
	ソロモン 研修員受入	新規	39 39	3 3	4 4	2 2	2 2	7 7										4 4			11 11		
	専門家派遣	新規短期 新規長期 新規計	30 24 1	2				1													13 13	3 1 1	
	調査団派遣	継続短期 継続長期 継続計	5 5	2 2				1 1													13	2 2	
	協力隊派遣	新規	3 33			3 3																	
	その他ボランティア	新規 継続	9 24		4 2 2	1 1												9 1 8	2 2		7 2 5	4 1 3	
	トンガ 研修員受入	新規 継続	1 28 1	1 1	1 1	2 2	3 3	1 1													3 3 3	1 1 1	
	専門家派遣	新規短期 新規長期 新規計	16 12 2 14	1 2																	9 9	3 2 2	
	調査団派遣	継続短期 継続長期 継続計	2 2	1 1																		1 1	
	協力隊派遣	新規	3 36																			3 3	
	その他ボランティア	新規 継続	24 16 3 13															14 5 9	1 1 1		4 1 3	5 1 4	
	ツバル 研修員受入	新規	9 8	3 3			1 1											2 1			2 2	2 2	

地域 名/国 名	形態名	新規・継続	計	計画・行政		公共・公益事業			農林水産			鉱工業		エネルギー		商業・観光		人的資源		保健・医療	社会福祉	その他
				研究 計画	行政	公益 事業	運輸 交通	社会 基盤	通信・ 放送	農業	畜産	林業	水産	鉱業	工業	エネルギー	商業・ 貿易	観光	人的 資源			
	専門家派遣	継続	1													1						
		新規短期	26	1	25																	
		新規長期	23		23																	
		新規計	1		1																	
		継続長期	24		24																	
		継続計	2	1	1																	
		継続計	2	1	1																	
	調査団派遣	新規	6		3																	
		新規	6		3																	
	パニアツ																					
	研修員受入	新規	22	1	3				2										6		5	1
		新規	22	1	3				2										6		5	1
	専門家派遣	新規短期	7	1					1													2
		新規長期	3																			
		新規計	1																			1
		継続短期	4																			1
		継続長期	1		1				1													1
		継続計	2	1					1													1
	調査団派遣	新規	13						8												5	
		新規	11						8												3	
		継続	2																		2	
	協力隊派遣	新規	36																16		11	2
		新規	8																4		1	2
		継続	28						1										12		9	2
	その他ボランティア	新規	12		4				1										2		2	1
		新規	3		2														2		1	
		継続	9		2				1										2		2	1
	サモア																					
	研修員受入	新規	41		6				2										10		4	1
		新規	37		6				2										10		4	1
		継続	4																		4	
	専門家派遣	新規短期	17	1					12													3
		新規長期	11						10													1
		新規計	2						1													1
		継続長期	13						11													1
		継続計	4	1					1													2
		継続計	4	1					1													2
	調査団派遣	新規	2																2			
		新規	2																2			
	協力隊派遣	新規	33		2														20		4	
		新規	9																6		1	
		継続	24		2				1										14		3	
	その他ボランティア	新規	16		1														4		2	1
		新規	1		1														4		1	
		継続	15		1				1										4		2	1
	クック諸島																					
	研修員受入	新規	5		1				1										2			
		新規	5		1				1										2			
	ニウエ																					

地域 名/国 名	形態名	新規・継続	計	計画・行政		公共・公益事業			農林水産			鉱工業		エネルギー	商業・ 貿易	観光 観光	人的資源		保健・ 医療	社会 福祉	その他			
				開発 計画	行政	公益 事業	運輸 交通	社会 基盤	通信・ 放送	農業	畜産	林業	水産				鉱業	工業				人的 資源	科学・ 文化	
北米・中南米地域	研修員受入	新規	4			1	1																	
	研修員受入	新規	4			1	1																	
	研修員受入	新規	7													2	3			1				
	研修員受入	新規	7													2	3			1				
	専門家派遣	新規短期 新規計	20	14																			2	
	専門家派遣	継続短期 継続長期 継続計	17	12																				1
	専門家派遣	継続短期 継続長期 継続計	1	1																				1
	専門家派遣	継続短期 継続長期 継続計	2	2																				1
	専門家派遣	継続短期 継続長期 継続計	3	2																				1
	専門家派遣	継続短期 継続長期 継続計	15	1																				2
	専門家派遣	継続短期 継続長期 継続計	15	1																				2
	専門家派遣	継続短期 継続長期 継続計	19	4					1															
	専門家派遣	継続短期 継続長期 継続計	4	4					1															
	専門家派遣	継続短期 継続長期 継続計	15	4					1															
	専門家派遣	継続短期 継続長期 継続計	10	2			2		3	1														
専門家派遣	継続短期 継続長期 継続計	4	1			1		1																
専門家派遣	継続短期 継続長期 継続計	6	1			1		2	1															
専門家派遣	継続短期 継続長期 継続計	2,372	76	432	147	58	49	111	196	20	92	45	3	65	71	191	34	218	54	211	251	48		
専門家派遣	継続短期 継続長期 継続計	2,262	75	422	147	52	45	97	183	16	92	38	3	54	67	188	34	204	50	197	251	47		
専門家派遣	継続短期 継続長期 継続計	110	1	10	6	6	4	14	13	4	4	7	7	11	4	3	14	4	14	14	14	1		
専門家派遣	継続短期 継続長期 継続計	876	45	139	61	54	71	4	93	9	37	46	1	23	22	28	23	21	4	99	29	67		
専門家派遣	継続短期 継続長期 継続計	662	14	124	57	49	66	1	60	9	33	39	23	23	21	23	23	12	3	79	20	6		
専門家派遣	継続短期 継続長期 継続計	56	12	3	1	1	1	1	6	4	4	4	4	6	4	1	1	1	1	6	3	19		
専門家派遣	継続短期 継続長期 継続計	718	26	127	57	50	66	2	66	9	33	43	23	23	21	23	23	13	3	85	23	25		
専門家派遣	継続短期 継続長期 継続計	36	4	5	3	2	2	2	12	2	2	2	2	2	2	1	2	2	2	3	3	2		
専門家派遣	継続短期 継続長期 継続計	122	15	7	1	2	5	2	15	2	2	3	1	1	1	4	4	6	1	11	6	40		
専門家派遣	継続短期 継続長期 継続計	158	19	12	4	4	5	2	27	4	4	3	1	1	1	5	8	8	1	14	6	42		
専門家派遣	継続短期 継続長期 継続計	480	11	23	31	106	77		37	2	2	28	10	73	3	3	22	7		33	7	10		
専門家派遣	継続短期 継続長期 継続計	458	10	23	31	94	74		34	2	2	25	10	73	3	3	22	7		33	7	10		
専門家派遣	継続短期 継続長期 継続計	22	1		12	3	3		3	3	3	3	3	21	23	23	23	13	3	85	23	25		
専門家派遣	継続短期 継続長期 継続計	623	2	67	5	5	4	4	97	10	2	2	12	12	12	5	5	179	51	144	33	12		
専門家派遣	継続短期 継続長期 継続計	166	1	16	1	1	1	1	16	6	6	6	4	4	4			60	15	35	9	2		
専門家派遣	継続短期 継続長期 継続計	457	1	51	4	4	3	3	81	4	2		8	8	5	5	119	36	109	24	10	10		
専門家派遣	継続短期 継続長期 継続計	455	33	33	18	2	16	7	35	5	4	9	2	37	1	50	4	142	17	23	33	17		
専門家派遣	継続短期 継続長期 継続計	137	11	4	4	1	3	6	9	2	1	2	1	6	1	15	1	44	5	6	11	9		
専門家派遣	継続短期 継続長期 継続計	318	22	22	14	1	13	1	26	3	3	7	1	31	1	35	3	98	12	17	22	8		
専門家派遣	継続短期 継続長期 継続計	5					3													1			1	
専門家派遣	継続短期 継続長期 継続計	5					3													1			1	
専門家派遣	継続短期 継続長期 継続計	5					3													1			1	
専門家派遣	継続短期 継続長期 継続計	28					2																1	
専門家派遣	継続短期 継続長期 継続計	25					2																1	
専門家派遣	継続短期 継続長期 継続計	3					2																1	
専門家派遣	継続短期 継続長期 継続計	7					1																1	
専門家派遣	継続短期 継続長期 継続計	6					1																1	

地域 名/国 名	形態名	新規・継続	計	計画・行政		公共・公益事業				農林水産			鉱工業		エネルギー	商業・ 貿易	観光	人的資源	保健・ 医療	社会 福祉	その他	
				開発 計画	行政	公益 事業	運輸 交通	社会 基盤	通信・ 放送	農業	畜産	林業	水産	鉱業								工業
東京都	専門家派遣	継続	1																			
		新規長期 新規計	2																			
		継続長期 継続計	1																			
		継続計	1																			
	バルバドス	研修員受入	新規	5	1																	
		専門家派遣	新規	5	1																	
		新規短期 新規計	15					15														
	調査団派遣	新規短期 新規計	15					15														
		調査団派遣	1					1														
	ペリネズ	研修員受入	新規	1																		
新規			1																			
専門家派遣		継続長期 継続計	1																			
		継続計	1																			
協力隊派遣		新規	19	4																		
		継続	5	2																		
その他ボランティア		継続	14	2																		
		新規	2																			
コスタリカ		研修員受入	新規	91	3	29	5	2	1	14												
			継続	88	3	28	5	2	1	14												
	専門家派遣	継続	3	1																		
		新規短期 新規長期 新規計	23	1	4	2				1												
	継続短期 継続長期 継続計	継続短期	1																			
		継続長期 継続計	6	1	1	1																
	調査団派遣	新規	7	1																		
		継続	22																			
	協力隊派遣	新規	24		7																	
		継続	5		2																	
その他ボランティア	継続	19		5																		
	新規	25	2	1	1				1													
	継続	6		1																		
キューバ	研修員受入	新規	19	2	2																	
	継続	25	1	8	4																	
	継続	23	1	8	4																	
専門家派遣	継続	2																				
専門家派遣	継続	35	2	20				10														

地域 名/国 名	形態名	新規・継続	計	計画・行政		公共・公益事業			農林水産				鉱工業		エネルギー	商業・観光		人的資源		保健・医療	社会福祉	その他
				開発 計画	行政	公益 事業	運輸 交通	社会 基盤	通信・ 放送	農業	畜産	林業	水産	鉱業		工業	商業・ 貿易	観光	人的 資源			
		新規短期 新規長期 新規計 継続長期 継続計 新規	32 2 34 1 1 5	20 1 20 1 1 2 2		10 10 2 2																
ドミニカ	研修員受入	新規 継続 継続長期 継続計 継続	8 7 1 1 8 8	1 1 2 2	2 2																	
	専門家派遣	継続長期 継続計	1 1																			
	協力隊派遣	継続	8	2		1																
ドミニカ共和国	研修員受入	新規 継続	68 65 3	3 3	9 9	3 3																
	専門家派遣	新規短期 新規計 継続長期 継続計	25 18 18 7 7	2 17 17 2 2	17 17																	
	調査団派遣	新規	19	2																		
	協力隊派遣	新規 継続	28 6 22	3 1 2	3 1 2																	
	その他ボランティア	新規 継続	34 7 27	5 5	2 2																	
エルサルバドル	研修員受入	新規 継続	123 117 6	6 6 1	36 35	6 6	8 7 1	1 1														
	専門家派遣	新規短期 新規長期 新規計 継続短期 継続長期 継続計	72 54 6 60 2 10 12	6 1 3 4 2 2	6 11 11 11 2 2	11 11 3 10 3 10	4 3 10 3	13 10														
	調査団派遣	新規	62		1	38	3															
	協力隊派遣	新規 継続	46 11 35	1 1 1	6 1 5																	
	その他ボランティア	継続	9	1	1																	

地域 名/国 名	形態名	新規・継続	計	計画・行政		公共・公益事業			農林水産			鉱工業		エネルギー	商業・観光		人的資源		保健・医療	社会福祉	その他			
				開発 計画	行政	公益 事業	運輸 交通	社会 基盤	通信・ 放送	農業	畜産	林業	水産		鉱業	工業	商業・ 貿易	観光				人的 資源	科学・ 文化	
グレンダ	新規・継続	新規	4		1										1									
		継続	5														1							
	新規・継続	新規	6			1										2					1			
		継続	5			1											1				1			
	新規・継続	新規	148	4	36	7	5	6	2							6					40		1	
		継続	142	4	35	7	5	5	2							6					38		1	
	専門家派遣	新規・継続	新規	46	2	4	12	4									1				13			
			継続	27	3	12	3														6			
		新規・継続	新規	6	2	2	3	12	3												3			
			継続	33	2	3	12	3													9			
グアテマラ	新規・継続	新規	5				1													2				
		継続	8	1	1															1				
	新規・継続	新規	10			6															2			
		継続	13		1																4			
	調査団派遣	新規	10			6															2			
		継続	10			6															2			
	協力隊派遣	新規	48	1	3	2															15			
		継続	9	1	1	1															2			
	その他ボランティア	新規	39	3	3	1															13			
		継続	8			2															2			
ハイチ	新規・継続	新規	2		1																			
		継続	6		1																			
	研修員受入	新規	40	12			1	1													3			
		継続	38	12		1	1														3			
	専門家派遣	新規・継続	新規	2																				
			継続	5	2			2																
		新規・継続	新規	3				2																
			継続	1	1																			
	調査団派遣	新規	33	5		7															21			
		継続	32	4		7															21			
ホンジュラス	研修員受入	新規	62	15	6																9		3	
		継続	62	15	6																9		3	
	専門家派遣	新規・継続	新規	69	1	19															26		6	
			継続	56	17	3															24		1	
		新規・継続	新規	5	1	2																24		1
			継続	61	1	19																24		1
	調査団派遣	新規	1																		2			
		継続	7																		2		5	
	調査団派遣	新規	16	1			7	2													2			
		継続	11	1			2	2													2		5	

地域 名/国 名	形態名	新規・継続	計	計画・行政		公共・公益事業			農林水産			鉱工業		エネルギー	商業・観光		人的資源		保健・医療	社会福祉	その他		
				開発 計画	行政	公益 事業	運輸 交通	社会 基盤	通信・ 放送	農業	畜産	林業	水産		鉱業	工業	商業・ 貿易	観光				人的 資源	科学・ 文化
		継続	5				5																
	協力隊派遣	新規	70		4													26	9	16		4	
		継続	32		1													16	3	7		2	
		継続	38		3													10	6	9		2	
	その他ボランティア	新規	17															2	1			3	
		継続	12															1	1			1	
		継続	5															1	1			2	
	ジャマイカ																						
	研修員受入	新規	22		3													3				2	
		継続	17		3													3				2	
		継続	5																				
	専門家派遣	新規長期 新規計	1																				1
		新規	1		1																		1
	調査団派遣	新規	1		1																		1
	協力隊派遣	新規	15		2													7	2				4
		継続	6															5	1				4
		継続	9		2													2	1				4
	その他ボランティア	新規	8		1													1	1			1	1
		継続	4		1													1	1				1
		継続	4																				1
	メキシコ																						
	研修員受入	新規	153		33													11	49	1			3
		継続	116		29													10	46				3
		継続	37		4													1	3	1			1
	専門家派遣	新規短期 新規長期 新規計	88		3																		1
		継続長期 継続計	78		23																		8
		継続	1		20																		8
		継続	79		1																		1
		継続	9		2																		8
		継続	9		3																		1
	協力隊派遣	新規	3		3																		1
		継続	1		1																		1
		継続	2		2																		1
	その他ボランティア	新規	22		2																		6
		継続	16		1																		6
		継続	6		1																		1
	ニカラグア																						
	研修員受入	新規	96		2																		13
		継続	91		17																		13
		継続	5		2																		5
	専門家派遣	新規短期 新規長期 新規計	42		1																		2
		継続短期 継続長期 継続計	23		6																		2
		継続	3		1																		2
		継続	26		6																		2
		継続	4																				4
		継続	12		1																		4
		継続	16		1																		4
	調査団派遣	継続	12																				2

地域 名/国 名	形態名	新規 継続	計	計画・行政		公共・公益事業			農林水産				鉱工業		エネルギー		商業・観光		人的資源		保健・医療	社会福祉	その他	
				開発 計画	行政	公益 事業	運輸 交通	社会 基盤	通信・ 放送	農業	畜産	林業	水産	鉱業	工業	エネルギー	商業・ 貿易	観光	人的 資源	科学・ 文化				
		新規	12				5											1				2		
	協力隊派遣	新規	49		1																27	2	13	1
		新規 継続	12 37		1				1												7	1	2	1
	その他ボランティア	継続	7																		20	1	11	1
		継続	7																		1	2	2	
	パナマ																				1	2	2	
	研修員受入	新規	45		13	3	2											7			1	7	7	1
		継続	44		13	3	2											7			1	7	7	1
		新規	32		1																			2
	専門家派遣	新規短期	26																					2
		新規長期	2																					1
		新規長期 新規計	28																					1
		継続短期	2																					1
		継続長期	2		1																			1
		継続計	4		1																			1
	調査団派遣	新規	14		14																			1
		新規	14		14																			1
	協力隊派遣	新規	38		2																			
		新規	7		1																			
		継続	31		1																			
	その他ボランティア	新規	22		1		1	1										2						2
		継続	2																					2
		継続	20		1		1	1										2						2
	セントクリストファー・ネーヴィス																							
	研修員受入	新規	5			1																		
		新規	5			1																		
	調査団派遣	新規	2																					
		新規	2																					
	セントルシア																							
	研修員受入	新規	12		1	2												1						
		継続	10		1	2												1						
		新規	2															1						
	専門家派遣	新規長期	3																					1
		新規計	1																					
		継続長期	1																					
		継続計	2																					
		継続計	2																					
	調査団派遣	新規	6																					
		新規	6																					
	協力隊派遣	新規	18		1													1						
		継続	18		1													1						
	セントビンセント																							
	研修員受入	新規	3																					
		継続	2																					
		新規長期	1																					1
		新規計	1																					1
	専門家派遣	新規	1																					1
		継続計	1																					1

地域 名/国 名	形態名	新規・継続	計	計画・行政		公共・公益事業				農林水産			鉱工業		エネルギー		商業・観光		人的資源		保健・医療	社会福祉	その他		
				開発 計画	行政	公益 事業	運輸 交通	社会 基盤	通信・ 放送	農業	畜産	林業	水産	鉱業	工業	エネルギー	商業・ 貿易	観光	人的 資源	科学・ 文化					
協力隊派遣		継続	9		1												1						1		
			9		1													1						1	
トリニダード・トバゴ 研修員受入		新規	2			1																			
			2		1																				
アルゼンチン 研修員受入		新規 継続	74	3	27																				
			71	3	26			1					1	1	1	1	1	1	1	1	1	1	1	1	1
専門家派遣		新規 継続	3		1																				
			13		10																				
新規短期 新規長期 新規計		新規 継続	12		10																				
			1		1																				
その他ボランティア		新規 継続	13		10																				
			40		5	2		1																	
ボリビア 研修員受入		新規 継続	10		3																				
			30		2	2		4																	
専門家派遣		新規 継続	114	2	11																				
			113	2	11			8	5	7	5	5	5	5	5	5	5	5	5	5	5	5	5	5	5
専門家派遣		新規 継続	72	6																					
			49	5				1	19	10	16														
調査団派遣		新規 継続	5																						
			54	5				18	9	10	10														
ブラジル 研修員受入		新規 継続	3	1																					
			15	1				1	1	1	5	6													
専門家派遣		新規 継続	18	1																					
			21					1	9	3	3														
協力隊派遣		新規 継続	64		9																				
			13	2				3																	
その他ボランティア		新規 継続	51	7																					
			20	1				5																	
ブラジル 研修員受入		新規 継続	3		1																				
			17	1				5																	
専門家派遣		新規 継続	232	1	36																				
			221	36				6	4	9	13	10	1	3	4	12	1	57	1	29	11	18			
専門家派遣		新規 継続	11	1																					
			90		16			4	1	1	15	1	23	7	17	3									
調査団派遣		新規 継続	83		14																				
			1		14			4	1	1	13	1	23	7	16	3									
その他ボランティア		新規 継続	84		14																				
			2	2				4	1	1	13	1	23	7	16	3									
調査団派遣		新規 継続	73	1																					
			66	1				2	23	18	11														
その他ボランティア		新規 継続	7																						
			99	2				5	2	2	3														

地域 名/国 名	形態名	新規・継続	計	計画・行政		公共・公益事業			農林水産			鉱工業		エネルギー		商業・観光		人的資源		保健・医療	社会福祉	その他		
				開発 計画	行政	公益 事業	運輸 交通	社会 基盤	通信・ 放送	農業	畜産	林業	水産	鉱業	工業	エネルギー	商業・ 貿易	観光	人的 資源				科学・ 文化	
チリ	新規・継続	新規	31		1						2						21	2	1	4				
		継続	68		1						1							56		2	8			
	新規	新規	71	3	25	2	4	3	7				7			4	8	2	4	4				
		継続	71	3	25	2	4	3	7				7			4	8	2	4	4				
	専門家派遣	新規短期	12					9	1				1										1	
		新規長期	10					9					1										1	
		新規計	1					9					1										1	
	調査団派遣	新規	1						1															
		継続	1						1															
	協力隊派遣	新規	27				1	25									1							
		継続	27				1	25									1							
その他ボランティア	新規	11		6						3											1			
	継続	10		6						1											1			
新規	新規	13		6							1					3					2			
	継続	7		2							1					1					2			
継続	新規	6		4												2								
	継続	6		4																				
コロンビア	新規	新規	464	13	52	19	6	10																
		継続	462	13	52	19	6	9																
	専門家派遣	新規短期	19	1	6	1											2						1	
		新規長期	7		4												1						2	
	新規計	新規短期	2																					1
		新規長期	8		2	1											1						3	
	継続	新規短期	10	1	2	1											1						3	
		新規長期	10	1	2	1											1						3	
	調査団派遣	新規	4					2																
		継続	4					2																
	協力隊派遣	新規	19		2																			
継続		12		2																				
その他ボランティア	新規	28		4				3								4						2		
	継続	6		2												2						1		
エケアドル	新規	22		2			3									2						1		
	継続	22		2			3									2						1		
専門家派遣	新規	84	10	14	3	3	3	19								8						3		
	継続	84	10	14	3	3	3	19								8						3		
調査団派遣	新規短期	17	6													1						6		
	新規長期	4	2													1						3		
継続	新規短期	3																				3		
	新規長期	7														1						3		
調査団派遣	新規	8	5																			3		
	継続	8	5																			3		

地域 名/国 名	形態名	新規・継続	計	計画・行政		公共・公益事業				農林水産			鉱工業		エネルギー		商業・観光		人的資源		保健・医療	社会福祉	その他	
				開発 計画	行政	公益 事業	運輸 交通	社会 基盤	通信・ 放送	農業	畜産	林業	水産	鉱業	工業	エネルギー	商業・ 貿易	観光	人的 資源	科学・ 文化				
協力隊派遣 その他ボランティア	協力隊派遣	新規	36		4						2	1					15	1		8		4		
		継続	18		1						2							9	4		4		1	
		継続	18		3							1						6	1		4		3	
	その他ボランティア	新規	16								3		1					5			5		1	
		継続	4								1							1			2		1	
		継続	12								2		1					4			3		1	
	ガイアナ 研修員受入 専門家派遣 調査団派遣 その他ボランティア	研修員受入	新規	2			1																	
			継続	1		1																		
		専門家派遣	新規短期	4		2																		
			新規計	1																				
			継続短期	1																				
		調査団派遣	継続長期	3		2																		
継続計			3		2																			
新規			2				2																	
その他ボランティア		新規	2																					
		継続	9				1							2				3			1		2	
		継続	5											1				1			1		2	
パラグアイ 研修員受入 専門家派遣 調査団派遣 協力隊派遣 その他ボランティア		研修員受入	新規	154	7	23	12					13	3	4				19			15		2	
	継続		149	7	23	12					13	3	4					18			12		2	
	専門家派遣	新規短期	5								1							1			3			
		新規長期	106	3	20	15	1				16	7	19					6			11		6	
		新規計	89	3	17	15	1				12	7	19					5			11		1	
	調査団派遣	継続短期	5								1							1			1		1	
		継続長期	94	3	17	15	1				13	7	19					5			11		2	
		継続計	7		3						3							1						
	協力隊派遣	新規	5								1													
		継続	12		3						3							1					4	
		継続計	32	1							7										1		4	
	その他ボランティア	新規	27	1							4	1												
継続		5								3														
継続計		82	2							20	7						17			22		3		
研修員受入	新規	21								4	6						3			2		1		
	継続	61		2						16	1	1					14			5		2		
	継続計	47		1	3					7	1						13			2		2		
ベルギー 研修員受入 専門家派遣	研修員受入	9								1							4			3		7		
	継続	38		1	3					6	1						9			3		2		
	継続計	131	4	15	29	8	4	10		3	2	2					10			14		3		
専門家派遣	新規	124	4	15	29	5	3	10		3	2	2					9			13		1		
	継続	7				3	1			3	1						1			1		1		
	継続計	69	6		13	19	3	1		7	7	1					3			8		2		
専門家派遣	新規短期	57	6		11	17	3			5	1						2			7		5		
	新規長期	2				1				1														
	新規計	59	6		11	18	3			6	1						2			7		5		
継続短期	3			2					1											1		1		

地域 名/国 名	形態名	新規・継続 継続長期 継続計	計	計画・行政		公共・公益事業			農林水産			鉱工業		エネルギー	商業・観光		人的資源		保健・医療	社会福祉	その他	
				開発 計画	行政	公益 事業	運輸 交通	社会 基盤	通信・ 放送	農業	畜産	林業	水産		工業	商業・ 貿易	観光	科学・ 文化				人的 資源
		継続長期 継続計	7			2	1	1	1	1	1	1	1		1	1				1		2
		継続計	10				1	1	1	1	1	1	1		1	1				1		2
	調査団派遣	新規	81			14	3	22							15		6			1		
		継続	80			14	3	21							15		6			1		
		継続計	1					1														
	協力隊派遣	新規	14		3											2	4	1		3		
		継続	4		1											1	1	1		2		
		継続計	10		2											2	3	1		1		
	その他ボランティア	新規	8													3	2	2			2	
		継続	4													1	1	2			1	
		継続計	4													2	2				1	
	スリナム 研修員受入	新規	4			1									3							
		継続	4			1									3							
	ウルグアイ 研修員受入	新規	44	1	4	3									6	3	1	1		8	1	
		継続	41	1	4	3									6	3	1	1		8	1	
		継続計	3																			
	専門家派遣	新規長期 新規計	2																			2
		継続長期 継続計	1																			1
		継続計	1																			1
	その他ボランティア	新規	20		2			2								2		2		3		
		継続	3		1			1								1		1				
		継続計	17		1			2								2		1				
	ベネズエラ 研修員受入	新規	55	1	17	2	4	3	4						1	1	1	2		9	1	
		継続	54	1	17	2	4	3	4						1	1	1	2		9	1	
		継続計	1																			
	専門家派遣	継続長期 継続計	1																			1
		継続計	1																			1
	調査団派遣	新規	1		1																	1
		継続	22		2																	
		継続計	3					3								3	1			9	2	
		継続計	19		2											3	1			6	2	
	アメリカ合衆国 専門家派遣	新規長期 新規計	5																			3
		継続長期 継続計	2																			1
		継続計	2																			1
		継続計	3																			2
		継続計	3																			2
	カナダ 研修員受入	新規	4																			
		継続	4																			
		継続計	4																			
	中東地域 研修員受入	新規	1,505	41	223	179	68	102	11	306	3	4	4	16	57	22	33	37	21	65	36	9
		継続	1,421	41	203	148	68	102	11	302	1	4	4	6	46	22	33	33	20	64	36	9

地域 名/国 名	形態名	新規・継続	計	計画・行政		公共・公益事業			農林水産			鉱工業		エネルギー	商業・観光		人的資源		保健・医療	社会福祉	その他
				開発 計画	行政	公益 事業	運輸 交通	社会 基盤	通信・ 放送	農業	畜産	林業	水産		鉱業	工業	商業・ 貿易	観光			
	専門家派遣	継続	84	20	31	4	2	10	11	4	1	4	1	4	1	1	1	1	1	1	1
	新規短期		501	21	39	34	14	4	15	117	4	8	9	5	103	33	9	47	4	4	35
	新規長期		358	10	26	30	12	5	10	92	4	5	6	3	86	25	6	33	1	1	6
	新規計		394	14	28	30	13	10	10	102	4	5	6	3	89	28	6	36	2	2	15
	継続短期		22	1	4				4					2	2	2	2	4			4
	継続長期		85	6	7	4	1	3	1	15	3	3	3	14	3	3	7	7	2	2	16
	継続計		107	7	11	4	1	4	5	15	3	3	3	14	5	11	11	11	2	2	20
	調査団派遣	新規	563	22	46	27	132	24	1	75	11	3	30	30	35		5	7			7
	継続		549	20	46	23	132	24	1	67	11	3	30	30	35		5	7			7
	協力隊派遣		235	9	1	1			9	18					81	32		35			3
	新規		83	1	1	1			1	5					25	11		21			1
	継続		152	8	8				8	13					56	21		14			2
	新規		81	7	1	1	4	5	1	1	1	1	4	4	29	8		2			7
	継続		30	1	1	1	2	2	3	3	3	3	3	3	15	3		3			2
	継続計		51	6	6	4	4	3	9	1	1	1	1	14	5		2				5
	中東地域(広域)		8												8						
	調査団派遣	新規	8												8						
	イラン		8												8						
	研修員受入	新規	61	21	11	11	11	9	1	9	4				4						
	継続		58	18	11	11	11	9	1	9	4				4						
	継続計		3	3																	
	専門家派遣	新規短期	26	16						7											1
	新規長期		14	14																	1
	新規計		3	1						2											
	継続短期		17	15						2											
	継続長期		9	1						5											1
	継続計		9	1						5											1
	調査団派遣	新規	44	1	3	3				14	11				16						1
	継続		44		3	3				14	11				16						1
	イラク		44		3	3				14	11				16						1
	研修員受入	新規	688	8	68	132	7	56	4	9					245	3	8	15			1
	継続		652	8	67	101	7	56	4	9					245	2	8	14			1
	継続計		36	1	31										1	1					1
	専門家派遣	新規短期	11	5	1					5											
	新規長期		2	1						1											
	新規計		6	2						4											
	継続短期		8	3						5											
	継続長期		3	2	1																
	継続計		3	2	1																
	調査団派遣	新規	80				15			5					54			6			
	継続		80				15			5					54			6			
	パレスチナ		175	23	29	15	2	56	29	15					3		5	9			9
	研修員受入	新規	174	22	29	15	2	56	29	15					3		5	9			9
	継続		1	1																	
	専門家派遣	新規短期	36	2	4			15		15							6				1
	継続		22														4				3

地域 名/国 名	形態名	新規・継続 新規	計	計画・行政		公共・公益事業			農林水産			鉱工業		エネルギー		商業・観光		人的資源		保健・ 医療	社会 福祉	その他		
				開発 計画	行政	公益 事業	運輸 交通	社会 基盤	通信・ 放送	農業	畜産	林業	水産	工業	工業	鉱業	商業・ 貿易	観光	人的 資源				科学・ 文化	
		新規長期 新規計	5	1	1																		1	
		継続短期 継続長期 継続計	27	1	1						15													1
		新規 新規計	49	3	11	1				2														
		調査団派遣	49	3	11	1				2														
		新規	49	3	11	1				2														
		新規 継続	104		24	1				5														
		継続	101		24	1				4														
		新規 継続	23	2																				
		新規短期 新規長期 新規計	4	1																				
		継続短期 継続長期 継続計	14	1																				
		新規 継続	45		8	9				6														
		継続	41		8	5				6														
		新規 継続	65		6																			
		新規 継続	23		6																			
		新規 継続	42		6																			
		新規 継続	22		1	1				1														
		新規 継続	10		1	1				1														
		新規 継続	12							1														
		レバノン 研修員受入	6		2						1													
		新規	6		2						1													
		調査団派遣	2		2																			
		新規	2		2																			
		オマーン 研修員受入	6		1						1													
		新規	6		1						1													
		新規 新規短期 新規計	6																					
		継続短期 継続長期 継続計	5																					
		新規 継続	1																					
		継続計	1																					
		新規	15																					
		新規	15																					
		サウジアラビア 研修員受入	18																					
		新規	18																					
		新規 新規長期 新規計	2																					
		継続短期 継続長期 継続計	1																					
		新規 継続	1																					
		継続計	1																					

地域 名/国 名	形態名	新規・継続	計	計画・行政		公共・公益事業				農林水産			鉱工業		エネルギー		商業・観光		人的資源		保健・医療	社会福祉	その他	
				開発 計画	行政	公益 事業	運輸 交通	社会 基盤	通信・ 放送	農業	畜産	林業	水産	鉱業	工業	エネルギー	商業・ 貿易	観光	人的 資源	科学・ 文化				
イェメン	研修員受入	新規 継続	119 109	12 12	28 24			17 17			30 28	1 1			3 10	4 4			4 4		3 3	11 11		
	専門家派遣	継続短期 継続長期 継続計	18 12 6	1 1 2	6 4 2	3 3 3		2 1 1													2 2 2		4 4 4	
	調査団派遣	新規 継続	28 24								5 1				16 16		7 7							
	協力隊派遣	新規 継続	29 1		1						4						15	5			2 1	6 1		
	その他ボランティア	新規 継続	14 3	1 1	1 1		1 1					4 4					7 2						6 6	
	研修員受入	新規 継続	12 1	1 1	1 1						1 1			10 10										
	専門家派遣	継続長期 継続計	8 8				1 1										4 4				3 3			
	研修員受入	新規 継続	14 13	2 1	2 2			1 1								4 4	2 1					2 2		
	専門家派遣	新規短期 新規計 継続長期 継続計	25 24 24	10 10 10			5 5 5								9 9 9									1 1 1
	調査団派遣	新規	3												3									
エジプト	研修員受入	新規 継続	204 185	20 20	33 23	14 14	30 30	8 8			38 36				2 2	6 6	11 9	12 12			5 5	10 10		
	専門家派遣	継続短期 新規長期 新規計	253 221 8	4 4		30 30	8 7				42 37				1 3	5 3	94 85	33 25			26 26		10 4	
	調査団派遣	継続短期 継続長期 継続計	229 4	4		30	8				37					2	87	28			26		6	
	研修員受入	新規 継続	20 24								5 5				1 1	2 2	7 7	3 5					4 4	
	調査団派遣	新規	203				111				34						17							
	研修員受入	新規 継続	199 4				111				30 4				41 41		17 17							
	専門家派遣	継続短期 継続長期 継続計	48 18		1						4 1				2 2		11 3	8 2			2 1	19 8	1 1	

地域 名/国 名	形態名	新規・継続	計	計画・行政		公共・公益事業			農林水産			鉱工業		エネルギー		商業・観光		人的資源		保健・医療	社会福祉	その他		
				開発 計画	行政	公益 事業	運輸 交通	社会 基盤	通信・ 放送	農業	畜産	林業	水産	鉱業	工業	エネルギー	商業・ 貿易	観光	人的 資源				科学・ 文化	
その他ボランティア	継続		30		1						3								8	6	1	11		
	新規		5																1	1				
	継続		3																1	1				
	継続		2																					
	新規		49	1	10	1	1	1	1	1	14	1	5		1	2	4				7		2	
	継続		49	1	10	1	1	1	1	1	14	1	5		1	2	4				7		2	
	新規短期		26	2	2	1					6		8								1		6	
	新規長期		13	1	2						3		5								1		2	
	新規計		5								3		5								1		1	
	継続長期		18	1	2						6		5								1		3	
調査団派遣	継続計		8	1		1						3											3	
	新規		8	1		1						3											3	
	継続		31	17		14																		
	継続		29	15		14																		
	継続		2	2																				
	新規		76	1	1	1					13									28	2	24	6	
	継続		36	1	1	1					3								12	1	16	2		
	継続		40								10								16	1	8	4	1	
	新規		29	1	1	1	2	1	1	1	1	1	1						13	4	1	4	4	
	継続		12								1								7	3	3	1	1	
継続		17	1	1	1	2	1	1	1	1	1	1						6	1	1	3	3		
チュニジア	新規		49	10	10		2	2			14	1											4	
	継続		49	10	10		2	2			14	1											4	
	新規		67	5			1				39												1	
	継続		53	3							35												4	
	継続		3	1							4												1	
	継続		56	4							35												4	
	継続		4																				1	
	継続		7	1			1				4												1	
	継続		11	1			1				4												1	
	継続		55	27	27		22					3											2	
アフリカ地域	新規		55	27	27		22				3												1	
	継続		17																				2	
	継続		5																				1	
	継続		12																				2	
	継続		11	4			1																1	
	継続		9	4			1																1	
	継続		10,069	117	2,852	77	142	290	41		539	28	98	124										13
	継続		9,924	113	2,827	77	142	286	41		487	24	96	106										13
	継続		145	4	25	4	4				52	4	2	18										9
	新規		2,151	57	165	98	119	164			457	10	63	65										119
継続		1,560	19	124	83	100	141			333	7	49	57										10	
新規		158	6	11	2	5	4			40	2	3	4										37	
継続		1,718	25	135	85	105	145			373	9	52	57										47	
継続		127	5	11	10	5	12			19	5	5	1										8	
継続		306	27	19	3	9	7			65	1	6	7										64	

地域 名/国 名	形態名	新規・継続	計	計画・行政		公共・公益事業			農林水産				鉱工業		エネルギー	商業・観光		人的資源		保健・医療	社会福祉	その他
				開発 計画	行政	公益 事業	運輸 交通	社会 基盤	通信・ 放送	農業	畜産	林業	水産	鉱業		工業	商業・ 貿易	観光	人的 資源			
		継続計	433	32	30	13	14	19	84	1	11	8	2	17	8	60		8	61	1	72	
	調査団派遣	新規	1,782	93	62	135	297	291	3	189	6	19	32	197	54	191	3	111	13	26		
		継続	1,679	91	61	120	282	274	3	177	6	19	24	193	51	173	3	104	13	25		
			103	2	1	15	15	17	12			8	4	4	3	18		7		1		
	協力隊派遣	新規	1,450	3	116	8	1	20	331	26	9	10	62		4	496	5	226	61	11		
		継続	424	32	3	4	4	4	99	12	4	5	13		3	146	2	63	16	5		
			1,026	3	84	5	1	16	232	14	5	5	49		1	350	3	163	45	6		
	その他ボランティア	新規	56	8	8	3	2	3	5	1	1	1	2	2	9	1	3	226	61	11		
		継続	13	2	2	1	2	1	1				2		1	1			1	2		
			43	6	6	2	2	2	4	1	1	1	9		8	1	2		1	1		
	アフリカ地域(広域)	新規	85			15	19		4	4	4	4	5	2	5		7	18	1	2		
	調査団派遣	継続	84			15	19	3	4	4	4	4	5	2	5		7	18	1	1		
			1																	1		
	スーダン	新規	296	12	67	1		2	45	3	6	3	1	3	4	110	1	24		2		
	研修員受入	継続	295	12	66	1		2	45	3	6	3	1	3	4	110	1	24		2		
			1	1	1																	
	専門家派遣	新規	105	10	10			6	18							29		42				
		継続	91	4	4			6	15							25		41				
			3	1	1				1							1		1				
			94	5	5			6	16							26		41				
			4	2	2				2							2						
			7	3	3				2							1		1				
			11	5	5				2							3		1				
	調査団派遣	新規	87			2			21							64						
	研修員受入	継続	87			2			21							64						
			2																			
			1																			
			1																			
	ボツワナ	新規	59	14	14		1	3	2				2	1	5	13	7	4				
	研修員受入	継続	59	14	14		1	3	2				2	1	5	13	7	4				
			14	1	5									3	1	13	1	1				
			3	2	2																	
			3	1	1																	
			6	3	3									3	1			1		3		
			3	1	2																	
			5	1	2									3	1			1				
			8	1	2									3	1			1				
			23						6	2	2		15					1				
			23						6	2	2		15					1				
			28	1	8			2	1			2	15					6				
			7	1	1			1	1			2	15					6				
			21	1	7			1	1			2	15					6				
			6	3	3				1													
			6	3	3				1													
			180	3	32	2	7	16	30	1	8		1	6	10	33	10	22		22		
			165	2	30	2	7	14	22	1	8		1	6	10	31	10	22		22		

地域 名/国 名	形態名	新規・継続	計	計画・行政		公共・公益事業			農林水産				鉱工業		エネルギー		商業・観光		人的資源		保健・医療	社会福祉	その他
				開発 計画	行政	公益 事業	運輸 交通	社会 基盤	通信・ 放送	農業	畜産	林業	水産	鉱業	工業	エネルギー	商業・ 貿易	観光	人的 資源	科学・ 文化			
	専門家派遣	継続	15	1	2	6	5	2	8									2	2	25		6	
	新規短期		199		13	6	5	36	55									12	12	17		2	
	新規長期		146		9	5	4	32	36									12	12	17		2	
	新規計		12					1	6										1	2			
	継続短期		158		9	5	4	33	42									12	12	19		4	
	継続長期		16		4	1		3	4											1			
	継続計		25		4	1	1	3	9											5		2	
	調査団派遣	新規	41		4	1	1	3	13											6		2	
	新規		163		17	12		74	30									2	2	1		3	
	継続		153		17	12		69	27											6		2	
	協力隊派遣	新規	10					5	3											1		3	
	新規		66		2	3		1	5									1	1	4		5	
	継続		21		1	1		1	1											1		1	
	継続計		45		1	2		1	4											3		4	
	その他ボランティア	新規	9			3		1	1														
	継続		3			1		1	1													1	
	継続計		6			2		1	1													1	
	エリート入	研修員受入	26			3			2														
	継続		20			3			2														
	継続計		6																				
	専門家派遣	継続短期	3																				
	継続長期		2																				
	継続計		1																				
	調査団派遣	新規	3																				
	継続		3																				
	継続計		3																				
	ガンビア	研修員受入	11					1	1														
	継続		11					1	1														
	継続計																						
	ガーナ	研修員受入	256		5	71	4	5	33														
	継続		244		5	68	4	5	29														
	継続計		12		3				4														
	専門家派遣	新規短期	122		1	11	1	1	14														
	新規長期		91		9	9	1	1	4														
	新規計		10						5														
	継続短期		101		9	9	1	1	9														
	継続長期		6		2				1														
	継続計		15		1	1			4														
	調査団派遣	新規	21		2				5														
	継続		117		11	5	29		13														
	継続計		107		11	5	24		9														
	協力隊派遣	新規	10				5		4														
	継続		104		3			1	6														
	継続計		39		1				1														
	その他ボランティア	継続	65		2	2		1	6														
	継続		4		1				2														
	継続計		2		1				1														

地域 名/国 名	形態名	新規・継続	計	計画・行政		公共・公益事業				農林水産			鉱工業		エネルギー	商業・観光		人的資源		保健・医療	社会福祉	その他		
				開発 計画	行政	公益 事業	運輸 交通	社会 基盤	通信・ 放送	農業	畜産	林業	水産	鉱業		工業	商業・ 貿易	観光	人的 資源				科学・ 文化	
ケニア	研修員受入	新規	1,164	6	49	8	12	13								9	426	3	509		55	5	3	
		継続	1,149	6	45	8	12	13								9	426	3	506		55	5	3	
	専門家派遣	新規短期	191		16	9	5	15								19	21		18		44	12	11	
		新規長期	120		9	7	2	13								16	17		8		30	12		
	調査団派遣	新規	154		22	16	13	42								12	4		6		10		6	
		継続	147		22	16	13	35								12	4		6		10		6	
	協力隊派遣	新規	123		22	3										7	1		24		19	6	3	
		継続	38		6	1										1	1		5		4	2	1	
	その他ボランティア	新規	85		16	2										7	1		19		15	4	2	
		継続	5		1												2		2					2
	レント	研修員受入	53	1	2			3								2	1							
		調査団派遣	3																					
	リベリア	研修員受入	37	1	2	3		1								2	2				16			
		専門家派遣	36	1	2	3		1								2	2				15			
マラウイ	研修員受入	192	7	8	4	2	7	1							6	17	4	53		34	3			
	専門家派遣	178	6	6	4	2	7	1							6	17	4	50		32	3			
ケニア	研修員受入	14	1	2	2										3	4		3		2				
	専門家派遣	72		3	13	2	1								3	4		6		7		9		
ケニア	研修員受入	44		2	12	1	1								3	3		3		6				
	専門家派遣	12		1	1	1	1								3	1		3		1		3		
ケニア	研修員受入	56		2	13	1	1								3	4		3		7				
	専門家派遣	2		1	1	1	1								3	4		3		7		1		
ケニア	研修員受入	14		1			1								1			3					5	
	専門家派遣	14		1			1								1			3					5	

地域 名/国 名	形態名	新規・継続	計	計画・行政		公共・公益事業			農林水産			鉱工業		エネルギー		商業・観光		人的資源		保健・医療	社会福祉	その他
				調査 計画	行政	公益 事業	運輸 交通	社会 基盤	通信・ 放送	農業	畜産	林業	水産	鉱業	工業	エネルギー	商業・ 貿易	観光	人的 資源			
		継続計	16		1		1	1			1								3			6
	調査団派遣	新規	46				28	9											6			
		継続	45				27	9											6			
	協力隊派遣	新規	120		6	1		1			26	8						1	32	3	33	2
		継続	46		1	1		1			11	4						1	10	1	16	1
	その他ボランティア	継続	74		5			1			15	4						1	22	2	17	5
		継続	7		1			1														
		継続	7		1			1														
	ナミビア																					
	研修員受入	新規	69		22		1	5			4	1	1					4	15		12	1
		継続	67		22		1	5			3	1	1					4	15		11	1
		継続	2								1										1	
	専門家派遣	新規短期	9		1			2			2							3				1
		新規長期	5					2			1							2				
		新規長期	1					1			1							1				
		新規計	6					2			2							2				
		継続短期	1															1				
		継続長期	2		1																	
		継続長期	3		1																	
		継続計	14								7	7						7				
	調査団派遣	新規	11															7				
		継続	3								7							4				
	協力隊派遣	新規	25		3													3				
		継続	8		1			5											12	2		1
		継続	17		2			4											4	1		1
		継続	17								2								8	1		
	ナイジェリア																					
	研修員受入	新規	332		7	25		151			24	1						15	19		17	2
		継続	327		6	23		151			22	1						15	19		17	1
		継続	5		1	2					2											
	専門家派遣	新規短期	58		4			9			13								22		7	3
		新規長期	49		2			9			13								21		4	4
		新規長期	3																		1	2
		新規計	52		2			9			13								21		5	2
		継続短期	1																1			
		継続長期	5		2																2	1
		継続長期	6		2														1		2	1
		継続計	71					19										14			1	
		新規	71					19										14			1	
	セーシェル																					
	研修員受入	新規	12					3			1							2	2		3	
		継続	12					3										2	2		3	
	調査団派遣	新規	17					17														
		継続	15					15														
		継続	2					2														
	南アフリカ共和国																					
	研修員受入	新規	44		15	7					1							2	2		4	4
		継続	44		15	7					1							2	2		4	4
		継続	64		3	31					4							1	3		6	3
		新規短期	51		29			10			4								1	1	4	3

地域 名/国 名	形態名	新規・継続	計画・行政		公共・公益事業			農林水産			鉱工業		エネルギー		商業・観光		人的資源		保健・医療	社会福祉	その他	
			計画	行政	公益事業	運輸・交通	社会基盤	通信・放送	農業	畜産	林業	水産	鉱業	工業	エネルギー	商業・貿易	観光	人的資源				科学・文化
		新規長期	5	1											1	1			1		1	
		新規計	56	30		10				4					1	2			5		3	
		継続長期	8	3															1		1	
		継続計	8	3		1													1		1	
	調査団派遣	新規	35	2	18					8									1		1	
		継続	29	2	12					8									1			
		新規	6		6																	
	協力隊派遣	新規	19	1	1					1						7						
		継続	7	1						1						4						
		新規	12		1					1						3						
	その他ボランティア	新規	1																			
		新規	1																			
	スワジランド	研究員受入	139	1	5	2	1	2		3	1				1	2			111		1	
		新規	139	1	5	2	1	2		3	1				1	2			111		1	
	専門家派遣	新規短期	1																			
		新規計	1																			
	調査団派遣	新規	2																			
		新規	2																			
	ウガンダ	研究員受入	173	21	35	4	6			25	7				2	2			26		2	
		新規	166	21	33	4	6			21	7				2	2			26		2	
		継続	7	2						4												
	専門家派遣	新規短期	81	1	16					20	10									16		9
		新規長期	46	12	12					8	7									16		1
		新規計	12	2	2					4	2									16		2
		新規計	58	14	14					12	9									16		3
		継続短期	1																			
		継続長期	22	1	2					8	1											
		継続計	23	2	2					8	1											
	調査団派遣	新規	126	26	2	9	35	3		5	1									17		12
		継続	125	25	2	9	35	3		5	1									17		12
		新規	1	1																		
	協力隊派遣	新規	131	7	7					52	3									12		9
		継続	43	1	1					19	2									2		3
		継続	88	6	6					33	1									10		6
	その他ボランティア	新規	5							2												1
		継続	1							1												1
		継続	4							1												1
	タンザニア	研究員受入	2,910	6	46	6	12	6		38					6	5			36		1	
		新規	2,897	6	43	6	12	6		30					6	5			35		1	
		継続	13	3	3					8									1			
	専門家派遣	新規短期	177	41	41	13	29	11		35					1				21		9	
		新規長期	139	35	35	13	27	9		24									16		1	
		新規計	9	1	1					3									16		4	
		継続短期	148	36	36	13	27	10		27									16		5	
		継続長期	4	2	2					1									1			
		継続計	25	3	3					8					1				4		4	

地域名/国名	形態名	新規	継続	計	計画・行政		公共・公益事業			農林水産			鉱工業		エネルギー	商業・観光		人的資源		保健・医療	社会福祉	その他	
					開発計画	行政	公益事業	運輸交通	社会基盤	通信放送	農業	畜産	林業	水産		鉱業	工業	商業貿易	観光				人的資源
				29		5		2	1						2		1						4
	調査団派遣	新規	継続	123		2	8	20	28						49		2		3		1		3
				116		2	6	20	28						45		2		3		1		3
				7			2								4								
	協力隊派遣	新規	継続	104		12			5			2		12		1		1	44	3	8		1
				28		5			4			1						14	2	2			2
				76		7			5			1		12		1		1	30	1	8		1
	ザンビア																						
	研修員受入	新規	継続	166	7	25	5	4	4					2	3		10		33		21		2
				157	6	25	5	4	4					2	3		10		31		21		2
				9	1														2				
	専門家派遣	新規短期	新規長期	139	4	2	2		8					2	28		14		3		57		5
				99	3				8					8	26		12		3		44		1
				10			1		1					1	1				3		2		2
				109	3		1		8					4	27		12		3		46		3
				9										2	1		1				5		
				21	1	2	1							8	1		1				6		2
				30	1	2	1							10	1		2				11		2
	調査団派遣	新規	継続	23										12	1						9		1
				16										8	1						6		1
				7										4	1						3		1
	協力隊派遣	新規	継続	103	1	6			1					15	1				55	4	14		
				32		2			1					5	1				16	1	5		1
				71	1	4			1					10	1				39	3	9		1
	その他ボランティア	新規	継続	12				1	2					5			1						1
				3					1					2									
				9				1	1					3			1						1
	ジンバブエ																						
	研修員受入	新規	継続	102	3	9	1	1	4					2	3		9	3	12		35		
				101	3	9	1	1	4					2	3		9	3	11		35		
				1										1					1				
	専門家派遣	新規短期	新規計	2			1							2									1
				1			1							1									
				1			1							1									1
				1										1									1
	協力隊派遣	新規	継続	10		2			1					2					4	2	1		
				7		2			1					2					2	2			
				3										2					2	2	1		
	アングラ																						
	研修員受入	新規	継続	234	1	2	2	2	10					4	4		3	3	190		9		
				230	1	2	2	2	10					4	4		3	3	190		9		
				4										4	4		3	3	1				
	専門家派遣	新規短期	新規長期	9	5	1								1					1		1		
				2		1								1					1		1		
				4	2	1								1					1		1		
				6	2	1								1					1		1		
				3	3									3									
	調査団派遣			24				3							13								

地域 名/国 名	形態名	新規・継続	計	計画・行政		公共・公益事業			農林水産			鉱工業		エネルギー	商業・観光		人的資源		保健・医療	社会福祉	その他	
				開発 計画	行政	公益 事業	運輸 交通	社会 基盤	通信・ 放送	農業	畜産	林業	水産		鉱業	工業	商業・ 貿易	観光				人的 資源
ベナン	新規		24				3															
	研修員受入	新規	83			1	10	2									2	13				
		継続	81			1	10	2									2	13				
			2																			
	専門家派遣	新規短期 新規長期 新規計	30																			
		継続長期 継続計	19																			
			22																			
			8																			
	調査団派遣	新規	6																			
		継続	6																			
			68		1	2																
	協力隊派遣	新規	17																			
		継続	51		1	2																
			90																			
	ブルキナファソ	新規	89		1	2	4	9														
		継続	1																			
			90																			
	専門家派遣	新規短期 新規長期 新規計	58				1	40														
		継続短期 継続長期 継続計	3					31														
			61					31														
			12					7														
			17					2														
			29					5														
			43					13														
	調査団派遣	新規	40					1														
		継続	3					13														
			84																			
	協力隊派遣	新規	84		14	14																
		継続																				
			84																			
	ブルンジ	新規	57		2	2	9	2														
		継続	56		2	2	9	2														
			1																			
	専門家派遣	新規短期 新規長期 新規計	33		1	2	9															
		継続短期 継続長期 継続計	29		2	2	9															
			1																			
			30			2		9														
			1																			
			2		1																	
			3		1																	
			116		12		91	11														
		新規	116		12		91	11														
	カメルーン	新規	58		2	3		5														
		継続	54		2	3		5														
			4																			
			50		3			15														

地域 名/国 名	形態名	新規・継続	計	計画・行政		公共・公益事業			農林水産			鉱工業		エネルギー		商業・観光		人的資源		保健・医療	社会福祉	その他	
				開発 計画	行政	公益 事業	運輸 交通	社会 基盤	通信・ 放送	農業	畜産	林業	水産	鉱業	工業	エネルギー	商業・ 貿易	観光	人的 資源				科学・ 文化
		新規短期	40					14			25	1											
		新規長期	6					1			3	1											1
		新規計	46					15			28	2											1
		継続長期	4	3																			1
		継続計	4	3																			1
	調査団派遣	新規	12			9													3				
		継続	8			5													3				
		継続	4			4																	
	協力隊派遣	新規	32								10								17				3
		継続	10					2			3								5				
		継続	22					2			7								12				3
	その他ボランティア	継続	1																1				
		継続	1																1				
	カーボヴェルデ	研究員受入	25	1				1			5								2				8
		継続	21	1				1			5								2				1
		継続	4																				8
	専門家派遣	新規短期	2			2																	
		新規計	2			2																	
	中央アフリカ	研究員受入	5	1							1												
		研究員受入	5	1							1												
	チャド	研究員受入	28	3		1		1			6												7
		継続	27	3		1		1			6												7
		継続	1																				
	コモロ	研究員受入	24					2			1												
		継続	23					2			1												
		継続	1																				
	専門家派遣	新規短期	8																				
		新規計	8																				
	コンゴ共和国	研究員受入	11					2			2												
		継続	11					2			2												
		継続	6																				
		継続	6																				
	コートジボワール	研究員受入	12			2					2												
		継続	12			2					2												
		継続	1																				
	ジブチ	研究員受入	28	1		1		2			1												
		継続	28	1		1		2			1												
		継続	7	2																			
		継続	3																				
		継続	3																				
		継続	6	1							3												
		継続	1	1							3												

地域 名/国 名	形態名	新規・継続	計	計画・行政		公共・公益事業			農林水産				鉱工業	エネルギー	商業・観光		人的資源	保健・医療	社会福祉	その他
				開発 計画	行政	公益 事業	運輸 交通	社会 基盤	通信・ 放送	農業	畜産	林業			水産	鉱業				
		継続計	1		1															
	調査団派遣	新規	28		8		6	9			5									
	協力隊派遣	新規	34		4		6	9			5									
		新規	20		1						8						12			1
		継続	14		3						4						9			1
		継続	14		3						4						3			1
	赤道ギニア 研修員受入	新規	4		1						1									1
		新規	4		1						1									1
	ガボン 研修員受入	新規	36		1	1	4				2									3
		新規	31		1	1	4				1									3
		継続	5								1									3
	専門家派遣	新規短期	23								1									6
		新規長期	14								13									1
		新規長期	3								1									2
		新規計	17								14									3
		継続短期	1								1									3
		継続長期	5								1									3
		継続計	6								1									3
	調査団派遣	新規	7								7									
		新規	7								7									
	協力隊派遣	新規	55		8						17									13
		新規	29		6						5									7
		継続	26		2						12									6
	ギニア 研修員受入	新規	12																	5
		新規	12																	5
	調査団派遣	新規	20					3			17									8
		新規	20					3			17									7
	ギニアビサウ 研修員受入	新規	12		1	1					8									6
		新規	12		1	1					8									4
	専門家派遣	新規短期	1								1									1
		新規計	1								1									1
	調査団派遣	新規	11			4														7
		新規	8			4														4
		継続	3																	3
	マダガスカル 研修員受入	新規	5								3									2
		新規	5								3									2
	専門家派遣	新規短期	56		3						14									5
		新規長期	40		3			21			6									2
		新規計	41		3			20			7									1
		継続短期	3								1									1
		継続長期	12					1			6									4
		継続計	15					1			7									5
	調査団派遣	新規	34		3			6			1									1

地域 名/国 名	形態名	新規・継続	計	計画・行政		公共・公益事業			農林水産			鉱工業		エネルギー	商業・観光		人的資源		保健・医療	社会福祉	その他		
				開発 計画	行政	公益 事業	運輸 交通	社会 基盤	通信・ 放送	農業	畜産	林業	水産		鉱業	工業	商業・ 貿易	観光				人的 資源	科学・ 文化
		新規	34		3																		
	協力隊派遣	継続	28		1													10	1				
			28		1													10	1				
	マリ																						
	研修員受入	新規	59		3	2	6	1			4												
			59		3	2	6	1			4												
	専門家派遣	新規短期 新規計 継続長期 継続計	11 7 7 4																				
			4																				
	調査団派遣	新規	34	14		10		4															
			34	14		10		4															
	協力隊派遣	新規	11								4												
			2									1											
		継続	9									4											
			9									4											
	モニター																						
	研修員受入	新規	42		3		9	1	2														
			42		3		9	1	2														
	専門家派遣	新規短期 新規計 継続長期 継続計	3 2 2 1																				
			3																				
			2																				
			2																				
	調査団派遣	新規	7																				
			7																				
	モニター																						
	研修員受入	新規	27		13	1		4	4														
			27		13	1		4	4														
	専門家派遣	新規短期 新規計 継続長期 継続計	2 1 1 1			2																	
			2			2																	
			1			1																	
			1			1																	
	調査団派遣	新規	11																				
			11																				
	モニター																						
	研修員受入	新規	138		14		12	5	1														
			138		14		12	5	1														
	専門家派遣	新規短期 新規計 継続長期 継続計	7 114 91 9																				
			7																				
			114		4		10	10															
			91		3		8	8															
			9		1		2	3															
			100		3		10	8															
			4																				
			10		1																		
			14		1																		
	調査団派遣	新規	102		7		28	3															
			85		7		19	3															
			17				9																

地域 名/国名	形態名	新規・継続	計	計画・行政		公共・公益事業			農林水産			エネルギー		商業・ 貿易	商業・観光	人的資源		保健・ 医療	社会 福祉	その他	
				開発 計画	行政	公益 事業	運輸 交通	社会 基盤	通信・ 放送	農業	畜産	林業	水産			鉱工業	工業				エネルギー
協力隊派遣 その他ボランティア	新規・継続	60	4		1		12	3			1					29	5	3	2		
		13	1		1		4	1								6					
		47	3				8	2			1					23	5	3	2		
	新規	3					1									1					
		3					1									1					
	ニジエール 研修員受入 専門家派遣	新規	18														10		8		
			18														10		8		
			23	2					8								8		1		4
		新規短期 新規長期 新規計	10					8									2				
			1					8									1				
継続短期 継続長期 継続計		11					8									3					
		3	2													1		1		2	
新規		9	2													4					
		9	2													4					
継続計		12	2													5					
	3														2						
調査団派遣	3														1						
	3														1						
協力隊派遣	57	5					16			2					16	1	11	3			
	57	5				16			2	3					16	1	11	3			
ルワンダ 研修員受入 専門家派遣	新規・継続	118	19		3	1	30			2					5	2	29	5	2	2	
		110	18		3	1	27			2					5	2	27	5	2	2	
		8	1				3										2				
	新規短期 新規長期 新規計	97	2		11		23								3		31		3	2	
		77	2		9		22								3		25		1	1	
	継続短期 継続長期 継続計	2					1														
		2					1														
	継続計	79	2		9		23								3		25		2	2	
		12			2											4		4			
	新規	6														2		2		1	2
6															2		2		1	2	
継続計	18			2											6		6		1	2	
	25			2											4		2		1	2	
調査団派遣	25			2			17								2		2				
	25			2			17								4		2				
協力隊派遣	60	4			1	2	20							1	18	2	18	2	2	2	
	17	2			1	1	6							1	4	4	4	1	1	1	
継続計	43	2		1	2	14									14	2	14	2	2	1	
	2	1																			
継続	2	1																			
	2	1																			
サントメ・プリンジベ 研修員受入 セネガル 研修員受入 専門家派遣	新規	18	1		4		3			2								7			
		18	1		4		3			2								7			
		134	3		2	9	16	17		2					4	21		26	5		
	新規	133	3		2	9	16	17		2					4	21		26	5		
		1																			
	継続	107						41								11		22		13	
		78						39								4		17			
	新規短期 新規長期 新規計	9						8								4		4			
		87						39								7		18		5	
	継続短期 継続長期	3						2										1			
17							2								4		3		8		

地域 名/国 名	形態名	新規	継続	計	計画・行政		公共・公益事業			農林水産				鉱工業		エネルギー	商業・観光		人的資源		保健・医療	社会福祉	その他
					開発計画	行政	公益事業	運輸交通	社会基盤	通信放送	農業	畜産	林業	水産	鉱業		工業	商業貿易	観光	人的資源			
				20																			8
	調査団派遣			72			24					2									4		4
		新規		69			24					6									7		5
			継続	3								6									7		5
	協力隊派遣			126		2						45	1	2	3					43	1	25	1
		新規		39								12	1	1	1					14	1	7	
			継続	87		2						33	1	1	2					29		18	1
	シエラレオネ																						
	研修員受入			40	1	1	2					12								18		3	
		新規		37	1	1	2					10								17		3	
			継続	3								2								1			
	専門家派遣			78	23		1					27										7	
		新規短期		57	11		1					27										4	
		新規長期		5	3																	4	
		新規計		62	14		1					27										4	
		継続短期		11	5																	2	
		継続長期		5	4																	1	
		継続計		16	9																	3	
	調査団派遣			2																			
		新規		2																			
	トーゴ																						
	研修員受入			19	1	1	3					3										6	2
		新規		19	1	1	3					3										6	2
	調査団派遣			26			6	5	15														
		新規		23			3	5	15														
		継続		3			3																
	コンゴ民主共和国																						
	研修員受入			2,435	4	2,338	2	9	2			11										28	
		新規		2,435	4	2,338	2	9	2			11										28	
	専門家派遣			28	2		1														15	9	1
		新規短期		16																		7	
		新規長期		1																	9	7	1
		新規計		17																	9	7	1
		継続短期		6			1														6	2	
		継続長期		5	2																6	2	
		継続計		11	2		1														6	2	
	調査団派遣			7				2													3		
		新規		4				2													3		
		継続		3																			
	南スーダン																						
	研修員受入			76	16	1	5	10				12									17	9	
		新規		76	16	1	5	10				12									17	9	
	専門家派遣			136		4	26	45				25									12	21	3
		新規短期		115		3	21	40				19									10	19	3
		新規長期		4	1	1	1	1				1									1	1	
		新規計		119	4	4	21	41				20									10	20	3
		継続短期		15			5	4				5									1	1	
		継続長期		2			5	4				5									1	1	
		継続計		17			5	4				5									2	2	
	調査団派遣			73	22	1	1	7				11									21	2	8

地域 名/国 名	形態名	新規・継続	計	計画・行政		公共・公益事業			農林水産			鉱工業		エネルギー	商業・観光		人的資源		保健・医療	社会福祉	その他		
				開発 計画	行政	公益 事業	運輸 交通	社会 基盤	通信・ 放送	農業	畜産	林業	水産		鉱業	工業	商業・ 貿易	観光				人的 資源	科学・ 文化
欧州地域	研修員受入	新規	65	22	1	7									14			2			8		
		継続	8													7							
	研修員受入	新規	307	15	58	9	13	20								24		16	30		1	17	
		継続	292	15	49	9	11	20								21		16	30		1	17	
	専門家派遣	新規	201	6	21	13	15	70								18		4			5	7	
		短期	177		21	13	15	67								16		3			5	1	
		長期	8	2												1		2				3	
		継続	185	2	21	13	15	67								16		3			5	4	
	調査団派遣	新規	100	22	3	8	16	11								16		12				5	
		短期	11													1		1				1	
長期		6													1		2				1		
継続		5													1		1				1		
欧州地域(広域)	調査団派遣	新規	3																			1	
		継続	3																			1	
トルコ	研修員受入	新規	79	2	8	1	9	3									6					10	
		継続	73	2	7	1	7	3										6					10
	専門家派遣	新規	57	1	6	6	15											8					2
		短期	54		6	6	15											8					1
		長期	1															16					1
		継続	55		6	6	15											8					2
	調査団派遣	新規	21																				
		継続	2																				
	欧州地域(広域)	調査団派遣	新規	21																			
			継続	2																			
アルバニア	研修員受入	新規	23	1	6	2	1																
		継続	22	1	6	2	1																
	調査団派遣	新規	24	22	1																		
		継続	24	22	1																		
クロアチア	研修員受入	新規	11	1	1			8															
		継続	11	1	1			8															
	専門家派遣	新規	45					45															
		継続	44					44															
調査団派遣	継続	1					1																

地域 名/国 名	形態名	新規・継続 計	計画・行政		公共・公益事業		農林水産			鉱工業		商業・観光		人的資源		保健・ 医療	社会 福祉	その他
			開発 計画	行政	公益 事業	運輸 交通	社会 基盤	通信・ 放送	農業	畜産	林業	水産	鉱業	工業	エンジニア			
	調査団派遣	1																
	継続計	1																
	新規	1																
セルビア	研修員受入	49	10	6	1	7					1	2	5	4	2	1		
	継続	47	10	4	1	7					1	2	5	4	2	1		
	継続計	2		2														
専門家派遣		57	2	15		22					6	6	6	1				3
	新規短期	50	15	15		20					6	6	6					3
	新規長期	3	1			20					6	6	6					3
	新規計	53	1	15		20					6	6	6					3
	継続短期	2				2												
	継続長期	2	1			2												
	継続計	4	1			2												
調査団派遣		5				1												4
	新規	5				1												4
その他ボランテイア		4				1												
	新規	1																
	継続	3																
	継続計	3																
マケドニア旧ユーゴスラビア共和国		30	14	3	1	3												
研修員受入		25	9	3	1	3												
	新規	5	5															
	継続	8				3												
	継続計	11				3												
専門家派遣		8				3												
	新規短期	2				3												
	新規長期	2				3												
	新規計	10				3												
	継続短期	1																
	継続長期	1																
	継続計	2																
調査団派遣		8			8													
	新規	8			8													
ボスニア・ヘルツェゴビナ		23	1	3	1	4												
研修員受入		22	1	2	1	4												
	新規	1		1														
	継続	7				6												
	継続計	3				3												
専門家派遣		1				1												
	新規短期	3				3												
	新規長期	1				1												
	新規計	4				4												
	継続短期	1				1												
	継続長期	2				1												
	継続計	3				2												
調査団派遣		2				2												
	新規	2				2												
コンボ		28	1	6		1												
研修員受入		28	1	6		1												
	新規	15	2		13													
	継続短期	13			13													
	継続長期	1																

地域 名/国 名	形態名	新規・継続 計	計画・行政		公共・公益事業			農林水産			鉱工業		エネルギー		商業・観光		人的資源		保健・ 医療	社会 福祉	その他	
			開発 計画	行政	公益 事業	運輸 交通	社会 基盤	通信・ 放送	農業	畜産	林業	水産	鉱業	工業	エネルギー	商業・ 貿易	観光	人的 資源				科学・ 文化
	新規計	14	1		13																	
	継続長期 継続計	1	1																			
	調査団派遣	3	2		1																	
	新規	3	2		1																	
	モンテネグロ 研修員受入	4	3		1																	
	新規	4	3		1																	
	モルドバ 研修員受入	18	5		2	1				3					3					1		
	新規	18	5		2	1				3					3					1		
	専門家派遣	2																				
	新規短期 新規計	2													2							
	調査団派遣	14						8														
	新規	14						8														
	ロシア 専門家派遣	2																				
	新規短期 新規計	2																				
	ウクライナ 研修員受入	42	6		6					10					2							
	新規	42	6		6					10					2							
	専門家派遣	3													1							
	新規短期 新規計	1													1							
	継続短期 継続長期 継続計	1													1							
	調査団派遣	19																				
	新規	19																				
	フランス 専門家派遣	1																				
	継続長期 継続計	1																				
	スイス 専門家派遣	1																				
	継続長期 継続計	1																				
	全世界 調査団派遣	416	2	3	7	7	7	7	1	11					14		7	10	12	9	296	
	新規	401	2	3	7	7	7	7	1	11					14		7	10	12	9	286	
	継続	15																			10	

2-1-3 国際機関・形態・分野別人数 (単位:人)

国際機関名	形態名	新規・継続	計	計画・行政			公共・公益事業				農林水産				鉱工業		エネルギー	商業・観光		人的資源	保健・医療	社会福祉	その他
				開発計画	行政	公益事業	運輸交通	社会基盤	通信・放送	農業	畜産	林業	水産	鉱業	工業	商業・貿易		観光	人的資源				
国際機関	その他ボランティア	新規	16		2															2			12
		継続	5																	1			4
		継続	11		2															1			8
国際機関	国連ボランティア	新規	16		2															2			12
		継続	5																	1			4
		継続	11		2															1			8

2-1-4 形態・新規継続別人数

(単位:人)

形態名	形態分類名	計	新規	継続
研修員受入		28,685	27,847	838
	一般技術研修員	9,121	8,618	503
	第三国研修員	3,780	3,581	199
	現地国内研修員	12,794	12,720	74
	有償研修員	18	18	
	移住研修員	74	54	20
	日系研修員	114	114	
	地域提案型研修員	260	258	2
	青年研修員	1,117	1,117	
	援助促進研修員	1,407	1,367	40
専門家派遣		10,571	9,082	1,489
	一般技術専門家	405	263	142
	第三国専門家	105	99	6
	在外技術研修講師	51	51	
	事業附帯専門家	8	2	6
	災害援助等協力専門家	61	61	
	援助促進専門家	1,496	1,343	153
	企画調査員(企画)	302	99	203
	企画調査員(資金)	6	2	4
	企画調査員(ボランティア)	259	92	167
	技術協力プロジェクト専門家	6,468	5,679	789
	草の根技術協力専門家	1,410	1,391	19
調査団派遣		8,880	8,527	353
	研修員受入調査団	27	27	
	技術協力プロジェクト調査団	2,374	2,304	70
	開発調査調査団	308	274	34
	海外開発計画調査団	222	222	
	無償資金協力調査団	25	25	
	青年海外協力隊調査団	63	62	1
	災害援助等協力調査団	9	9	
	国民参加協力調査団	15	15	
	事業附帯関係調査団	21	21	
	研究関係調査団	2	2	
	協力準備調査団	3,231	3,067	164
	援助促進調査団	2,183	2,114	69
	事業評価調査団	200	190	10
	フォローアップ調査団	200	195	5
協力隊派遣		3,629	1,046	2,583
	一般隊員	3,629	1,046	2,583
その他ボランティア		1,043	297	746
	シニア海外ボランティア	881	246	635
	日系社会シニアボランティア	48	15	33
	国連ボランティア	16	5	11
	日系社会青年ボランティア	98	31	67

2-2 人数実績(過去5年・累計)

2-2-1 形態別人数

(単位:人)

形態名	2007年度	2008年度	2009年度	2010年度	2011年度	累計
研修員受入	21,280	36,319	29,982	23,978	27,847	489,786
専門家派遣	4,940	4,597	6,659	8,296	9,082	116,814
調査団派遣	6,104	4,624	5,788	7,046	8,527	235,082
協力隊派遣	1,482	1,367	1,708	1,459	1,046	37,346
移住者渡航 ^注						73,437
その他ボランティア	410	494	515	433	297	5,618

(注)移住者渡航の送付は1995年度に終了した。

2-2-2 二国間・形態・地域・分野別人数(累計)

(単位:人)

二国間	地域名	計	計画・行政			公共・公益事業				農林水産			鉱工業		工ネルギー	商業・観光		人的資源		保健・医療	社会福祉	その他	
			開発計画	行政	公益事業	運輸交通	社会基盤	通信放送	農業	畜産	林業	水産	鉱業	工業		商業・貿易	観光	人的資源	科学・文化				
研修員受入	アジア地域	484,463	15,352	88,144	13,927	21,636	17,134	17,940	45,866	8,131	9,904	11,623	4,032	23,130	9,934	16,551	3,019	102,801	2,191	58,732	10,080	4,356	
	大洋州地域	263,398	9,625	49,379	7,519	11,594	10,116	8,089	29,558	5,080	7,069	3,748	1,649	13,355	4,854	8,791	1,270	52,978	1,182	28,198	7,090	2,754	
	北米・中南米地域	11,043	229	1,736	435	778	598	864	518	85	246	1,092	51	259	151	240	161	2,336	40	846	345	33	
	中東地域	62,903	1,545	8,280	1,925	3,498	2,261	4,191	5,349	1,953	1,406	4,254	1,396	4,273	1,386	2,898	642	5,431	562	9,885	1,237	631	
	アフリカ地域	35,419	739	5,482	1,948	2,039	1,711	1,953	3,466	163	66	611	264	2,451	2,203	822	413	2,091	257	8,058	417	265	
	欧州地域	98,839	2,248	20,856	1,831	2,303	2,102	2,506	6,189	859	1,061	1,788	398	2,137	692	1,844	395	39,297	89	11,094	603	547	
	全世界	12,360	966	2,411	269	1,424	346	337	786	91	56	130	274	655	648	1,955	138	668	61	651	368	126	
	1																						
	専門家派遣	アジア地域	115,191	3,860	12,580	3,885	8,680	6,201	3,326	13,519	2,641	4,481	3,630	1,888	5,309	2,528	1,937	538	12,238	1,514	19,087	5,180	2,169
		大洋州地域	72,926	2,561	9,135	2,343	5,867	4,160	2,097	8,088	1,540	3,049	1,290	926	3,363	1,673	1,377	216	7,851	1,026	11,434	3,780	1,150
北米・中南米地域		2,319	125	233	167	131	46	117	175	2	102	318	7	14	33	6	4	185	4	397	172	81	
中東地域		17,600	370	1,589	525	1,123	688	656	2,436	783	815	957	674	948	202	241	142	1,269	158	3,186	560	278	
アフリカ地域		7,702	204	678	377	591	370	218	827	83	48	490	104	632	136	95	59	1,007	265	996	322	200	
欧州地域		11,723	455	681	423	552	762	224	1,816	198	449	466	42	245	287	111	74	1,678	54	2,729	113	364	
全世界		2,797	144	264	50	411	175	14	177	35	18	109	135	106	197	107	43	218	7	281	216	90	
124		1		5														30		64	17	6	
調査団派遣		アジア地域	235,082	12,631	11,716	16,567	33,175	21,762	5,569	28,034	2,000	7,011	6,676	9,503	13,599	16,079	1,643	1,604	12,217	899	14,966	1,460	17,971
		大洋州地域	129,871	8,032	7,839	8,483	20,501	12,445	3,471	15,125	1,261	3,736	1,525	3,894	8,652	9,617	1,055	620	6,577	691	7,425	1,022	7,900
	北米・中南米地域	5,856	146	143	312	1,036	289	203	142	30	299	889	465	4	435	6	36	324	8	475	24	590	
	中東地域	35,103	1,173	1,652	2,234	4,600	2,779	680	4,995	462	1,574	1,845	2,958	1,583	1,534	134	357	1,175	69	2,505	127	2,667	
	アフリカ地域	17,716	698	996	1,589	2,627	1,841	352	2,091	55	182	612	497	1,573	1,287	154	373	848	87	943	51	860	
	欧州地域	32,743	1,533	358	3,183	3,283	3,953	823	4,764	148	1,058	1,684	823	659	2,049	186	117	2,955	2	2,960	80	2,125	
	全世界	7,597	445	656	676	1,040	361	5	444	24	125	99	499	514	923	71	101	209	13	461	81	850	
	72	90		88	94	35	35											129		197	75	2,979	
	協力量派遣	アジア地域	37,206	99	3,367	183	189	1,762	720	5,376	1,115	497	627	26	3,360	38	78	124	10,208	2,647	5,642	448	700
		大洋州地域	10,784	30	872	55	31	389	224	1,724	452	128	211	15	987	18	19	39	2,949	615	1,696	126	204
北米・中南米地域		3,173	8	367	10	8	207	44	262	47	32	101	282	6	9	22	1,070	175	478	18	27		
中東地域		8,112	14	827	23	15	134	99	1,190	227	121	117	572	1	25	33	2,073	893	1,456	93	200		
アフリカ地域		2,560	5	259	12	6	293	17	149	73	28	34	253	1	1	4	638	304	335	86	63		
欧州地域		11,960	42	935	76	129	736	336	2,045	316	177	164	11	1,243	13	24	25	3,133	617	1,623	117	198	
617		107		7	3													345		54	8	8	
移住者渡航 ^注		アジア地域	73,437		96	5	2	33	80	608	29	2	6	1	292	7	100	18	217	11	56	10	71,864
		大洋州地域	426		28			12	18		1			1	77	1	29	1			3		255
		北米・中南米地域	73,011		68		2	21	62	608	28	2	6	215	6	71	17	217		11	53	10	71,609
	中東地域	5,475	103	522	148	118	253	135	356	57	20	91	17	826	57	458	93	1,249	290	290	248	144	
	アフリカ地域	1,744	22	179	48	51	103	50	118	12	5	25	6	327	24	159	35	272	105	92	82	29	
	欧州地域	513	2	86	19	19	34	25	25	7	1	26	61	6	10	25	15	89	11	52	4	2	
	全世界	2,354	53	169	60	35	71	34	182	30	14	30	8	241	11	181	33	735	117	109	140	101	
	583	22	64	14	8	26	15	15	15	6	8	8	3	137	7	76	3	95	41	21	18	7	
	224	22	22	7	5	16	10	10	14	2	2	2	3	57	3	14	5	39	4	14	2	5	
	57	4	2		3	1									2	3	2	19	12	2	2	2	

(注)移住者渡航の送出国は1995年度で終了した。

2-2-3 形態・分野別人数(累計)

(単位:人)

形態名	計	計画・行政			公共・公益事業			農林水産				鉱工業		エネルギー	商業・貿易	観光	人的資源	人的資源	科学・文化	保健・医療	社会福祉	その他
		開発計画	行政	公益事業	運輸交通	社会基盤	通信放送	農業	畜産	林業	水産	鉱業	工業									
二国間																						
研修員受入	484,463	15,352	88,144	13,927	21,636	17,134	17,940	45,866	8,131	9,904	11,623	4,032	23,130	9,934	16,551	3,019	102,801	2,191	58,732	10,060	4,356	
専門家派遣	115,191	3,860	12,580	3,885	8,680	6,201	3,326	13,519	2,641	4,481	3,630	1,888	5,309	2,528	1,937	538	12,238	1,514	19,087	5,180	2,169	
調査団派遣	235,082	12,631	11,716	16,567	33,175	21,762	5,569	28,034	2,000	7,011	6,676	9,503	13,599	16,079	1,643	1,604	12,217	899	14,966	1,460	17,971	
協力隊派遣	37,206	99	3,367	183	189	1,762	720	5,376	1,115	497	627	26	3,360	38	78	124	10,208	2,647	5,642	448	700	
移住者渡航 [※]	73,437		96	5	2	33	80	608	29	2	6	1	292	7	100	18	217	11	56	10	71,864	
その他ボランティア	5,475	103	522	148	118	253	135	356	57	20	91	17	826	57	458	93	1,249	290	290	248	144	
国際機関																						
研修員受入	5,323	156	503	260	296	85	379	470	39	89	303	36	430	668	157	13	411	47	745	114	122	
専門家派遣	1,623	100	75	11	182	97	154	148	4	19	348	66	83	12	18	12	139	39	16	38	62	
調査団派遣																						
協力隊派遣	140		10		2	10	2	14	2	2	7		13		1		15	15	27	3	19	
移住者渡航 [※]																						
その他ボランティア	143		18		1	10		8	4	2	2		1		2		6	9	18	2	60	
合計																						
研修員受入	489,786	15,508	88,647	14,187	21,932	17,219	18,319	46,336	8,170	9,993	11,926	4,068	23,560	10,602	16,708	3,032	103,212	2,238	59,477	10,174	4,478	
専門家派遣	116,814	3,960	12,655	3,896	8,862	6,298	3,480	13,667	2,645	4,500	3,978	1,954	5,392	2,540	1,955	550	12,377	1,553	19,103	5,218	2,231	
調査団派遣	235,082	12,631	11,716	16,567	33,175	21,762	5,569	28,034	2,000	7,011	6,676	9,503	13,599	16,079	1,643	1,604	12,217	899	14,966	1,460	17,971	
協力隊派遣	37,346	99	3,377	183	191	1,772	722	5,390	1,117	497	634	26	3,373	38	79	124	10,223	2,662	5,669	451	719	
移住者渡航 [※]	73,437		96	5	2	33	80	608	29	2	6	1	292	7	100	18	217	11	56	10	71,864	
その他ボランティア	5,618	103	540	148	119	263	135	364	61	22	93	17	827	57	460	93	1,255	299	308	250	204	

(注) 移住者渡航の送出手は1995年度に終了した。

2-3 専門家派遣人数実績(2011年度)

2-3-1 事業別人数

(単位:人)

事業名	形態分類名	合計			新規			継続		
		短期	長期	計	短期	長期	計	短期	長期	計
災害援助等協力事業		61		61	61		61			
	災害援助等協力専門家	61		61	61		61			
技術協力プロジェクト事業		6,132	895	7,027	5,837	253	6,090	295	642	937
	一般技術専門家	247	158	405	225	38	263	22	120	142
	第三国専門家	99	4	103	94	3	97	5	1	6
	在外技術研修講師	51		51	51		51			
	技術協力プロジェクト専門家	5,735	733	6,468	5,467	212	5,679	268	521	789
国民参加協力事業		1,387	23	1,410	1,380	11	1,391	7	12	19
	草の根技術協力専門家	1,387	23	1,410	1,380	11	1,391	7	12	19
事業附帯			8	8		2	2		6	6
	事業附帯専門家		8	8		2	2		6	6
事業支援		53	514	567	34	159	193	19	355	374
	企画調査員(企画)	26	276	302	20	79	99	6	197	203
	企画調査員(資金)		6	6		2	2		4	4
	企画調査員(ボランティア)	27	232	259	14	78	92	13	154	167
援助促進事業		1,342	156	1,498	1,282	63	1,345	60	93	153
	第三国専門家	2		2	2		2			
	援助促進専門家	1,340	156	1,496	1,280	63	1,343	60	93	153
	合計	8,975	1,596	10,571	8,594	488	9,082	381	1,108	1,489

2-3-2 現職別人数

(単位:人)

新規・継続	事業名	短期・長期	計	国家公務員	地方公務員	特殊法人	民間	自営・自由業	JICA常勤委託・特別嘱託	JICA役職員	国際協力専門員	無職	特定独立行政法人(公務員級)	特定独立行政法人(非公務員)	非特定独立行政法人	国立大学法人	
新規	災害援助等協力事業	短期	8,983	288	333	52	6,130	31	6	31	74	439	35	123	232	1,209	
		長期	8,498	213	328	52	6,007	28	6	14	43	219	35	123	226	1,204	
		計	485	75	5	123	3	23	1	13	17	31	220	6	1	6	5
	技術協カプロジェクト事業	短期	61	18	4	4	23	23	1	1	13	1	1				
		長期	61	18	4	4	23	23	1	1	13	1	1				
	国民参加協力事業	短期	5,993	195	71	10	3,912	13	5	5	7	65	294	35	123	217	1,046
		長期	5,743	152	69	10	3,862	12	5	5	7	40	181	35	123	213	1,041
	事業附帯	短期	1,391	9	216	40	992	15	15								119
		長期	1,380	9	216	40	981	15	15								119
	事業支援	短期	2								2						
長期		2								2							
援助促進事業	短期	193	1	1		67	1	1		4	4	115				1	
	長期	34	1	1		10	1	1		3	3	21				1	
技術協カプロジェクト事業	短期	159				57	1	1		3	4	94					
	長期	1,343	66	41	2	1,136	2	2		5	5	29			14	43	
国民参加協力事業	短期	1,280	34	38	2	1,131	1	1		5	3	16			12	43	
	長期	63	32	3	3	5	1	1		5	2	13			2		
事業支援	短期	1,483	150	24	3	611				20	42	582			28	23	
	長期	376	3	4		299				20	1	50			4	15	
国民参加協力事業	短期	1,107	147	20	3	312				20	41	532			24	8	
	長期	931	109	16		385				8	32	335			26	20	
事業附帯	短期	290	2	3		238				8	1	30			4	12	
	長期	641	107	13		147				8	31	305			22	8	
事業支援	短期	19	4	4	2	12										1	
	長期	7		4	2	6										1	
援助促進事業	短期	12		4		6											
	長期	6								6							
事業支援	短期	374				149				6	7	212					
	長期	19				5				6	7	14					
援助促進事業	短期	355				144				6	7	198					
	長期	153	41	4	1	65					3	35			2	2	
事業支援	短期	60	1	1		50						6					
	長期	93	40	3	1	15					3	29			2		

(注1)上記表では、第三国専門家(新規99名、継続6名、計105名)は対象外のため、「2-3-1 事業別人数」の人数計とは一致しない。

(注2)「民間」には、財団、社団、NPO等を含む。

(注3)「国際協力専門員」には、ジュニア専門員を含む。

2-3-3 都道府県別人数

(単位:人)

出身県名	合計			新規			継続		
	短期	長期	計	短期	長期	計	短期	長期	計
北海道	272	39	311	266	14	280	6	25	31
青森県	5	3	8	5		5		3	3
岩手県	13	2	15	13		13		2	2
宮城県	49	8	57	48		48	1	8	9
秋田県	16	5	21	15	3	18	1	2	3
山形県	21	5	26	21	4	25		1	1
福島県	19	19	38	18	4	22	1	15	16
茨城県	287	46	333	282	15	297	5	31	36
栃木県	7	19	26	7	7	14		12	12
群馬県	14	14	28	14	4	18		10	10
埼玉県	426	111	537	413	33	446	13	78	91
千葉県	225	132	357	211	43	254	14	89	103
東京都	5,251	432	5,683	4,985	127	5,112	266	305	571
神奈川県	457	181	638	442	54	496	15	127	142
新潟県	68	15	83	65	3	68	3	12	15
富山県	16	5	21	16	2	18		3	3
石川県	16	8	24	16	3	19		5	5
福井県	20	4	24	20	2	22		2	2
山梨県	9	13	22	9	7	16		6	6
長野県	12	25	37	12	7	19		18	18
岐阜県	36	11	47	34	3	37	2	8	10
静岡県	32	36	68	30	12	42	2	24	26
愛知県	178	46	224	176	16	192	2	30	32
三重県	24	10	34	24	3	27		7	7
滋賀県	25	12	37	25	2	27		10	10
京都府	215	27	242	211	11	222	4	16	20
大阪府	253	65	318	236	18	254	17	47	64
兵庫県	136	65	201	134	23	157	2	42	44
奈良県	11	16	27	11	6	17		10	10
和歌山県	14	6	20	14	1	15		5	5
鳥取県	19	7	26	19	2	21		5	5
島根県	35	6	41	35	1	36		5	5
岡山県	82	21	103	77	4	81	5	17	22
広島県	33	18	51	32	5	37	1	13	14
山口県	13	6	19	13	3	16		3	3
徳島県	10	7	17	10	3	13		4	4
香川県	16	9	25	16	2	18		7	7
愛媛県	42	8	50	41	2	43	1	6	7
高知県	17	6	23	17	1	18		5	5
福岡県	220	39	259	213	11	224	7	28	35
佐賀県	10	4	14	10	1	11		3	3
長崎県	21	11	32	20	2	22	1	9	10
熊本県	52	15	67	52	4	56		11	11
大分県	8	8	16	8	3	11		5	5
宮崎県	39	9	48	37	3	40	2	6	8
鹿児島県	36	14	50	35	5	40	1	9	10
沖縄県	30	5	35	29		29	1	5	6
その他	64	19	83	61	6	67	3	13	16
合計	8,874	1,592	10,466	8,498	485	8,983	376	1,107	1,483

(注)上記表では、第三国専門家(新規99名,継続6名,計105名)は対象外のため、「2-3-1 事業別人数」の人数計とは一致しない。

2-3-4 関係省庁別人数

(単位:人)

官庁名	合計			新規			継続		
	短期	長期	計	短期	長期	計	短期	長期	計
国際協力機構	7,457	1,233	8,690	7,103	379	7,482	354	854	1,208
内閣府	1	1	2	1	1	2			
公正取引委員会	19	2	21	19		19		2	2
警察庁	18	13	31	18	2	20		11	11
総務省	10	5	15	10	1	11		4	4
消防庁	30	1	31	30		30		1	1
法務省	6	13	19	6	3	9		10	10
外務省	3	5	8	2		2	1	5	6
財務省	51	25	76	51	8	59		17	17
文部科学省	90	8	98	86	3	89	4	5	9
厚生労働省	87	38	125	81	9	90	6	29	35
農林水産省	77	130	207	73	42	115	4	88	92
林野庁		1	1					1	1
経済産業省	63	23	86	63	11	74		12	12
国土交通省	107	86	193	106	24	130	1	62	63
気象庁	6		6	6		6			
環境省	18	8	26	16	2	18	2	6	8
国立大学	831		831	827		827	4		4
合計	8,874	1,592	10,466	8,498	485	8,983	376	1,107	1,483

(注)上記表では、第三国専門家(新規99名,継続6名,計105名)は対象外のため、「2-3-1 事業別人数」の人数計とは一致しない。

2-4 人材養成確保人数実績(2011年度)

(単位:人)

形態分類名	計	新規	継続
養成専門家	1,212	1,127	85
ジュニア専門員	67		67
海外長期研修	14	6	8
国内長期研修	10		10
国際協力人材赴任前研修(専門家等)	302	302	
能力強化研修	253	253	
インターンシップ	29	29	
eCentre連携安全管理研修	114	114	
専門家養成個人研修	13	13	
NGO海外プロジェクト強化のためのアドバイザー派遣	4	4	
NGO組織強化のためのアドバイザー派遣	28	28	
NGO人材育成研修	21	21	
国際協力担当者のためのPCMを活用したプロジェクト運営基礎セミナー	357	357	
確保専門家	9,666	1,410	8,256
国際協力人材登録者 ^注	9,530	1,366	8,164
特別囑託	51	41	10
国際協力専門員	85	3	82
合計	10,878	2,537	8,341

(注)国際協力人材登録者の継続および合計人数に、人材登録の有効期間を終了した人材は含まない。

第3部 技術協力(経費)

3-1	経費実績(2011年度)	
3-1-1	形態・分野別経費	117
3-1-2	二国間・形態・分野別経費	118
3-1-3	国際機関・形態・分野別経費	139
3-2	経費実績(過去5年・累計)	
3-2-1	形態別経費	140
3-2-2	地域別経費	140
3-2-3	事業別経費	141
3-3	事業別経費実績(2011年度・累計)	
3-3-1	国・事業別経費(2011年度)	142
3-3-2	地域・事業別経費(累計)	148

3-1 経費実績(2011年度)

3-1-1 形態・分野別経費

(単位:千円)

形態名	計	計画・行政		公共・公益事業				農林水産				鉱工業		エネルギー		商業・観光		人的資源		保健・医療	社会福祉	その他
		開発計画	行政	公益事業	運輸交通	社会基盤	通信放送	農業	畜産	林業	水産	鉱業	工業	エネルギー	商業・貿易	観光	人的資源	科学・文化				
研修員受入	20,125,460	618,241	4,244,338	830,595	1,030,490	971,244	412,831	348,717	444,925	357,174	101,758	515,238	781,331	569,905	327,361	2,823,134	115,209	2,155,179	537,242	442,487		
専門家派遣	64,677,831	4,520,340	8,390,238	3,758,989	5,139,338	5,170,520	428,159	320,459	2,668,312	1,135,330	56,922	727,376	2,306,807	1,806,726	680,138	6,378,958	335,069	6,912,971	1,049,432	4,639,664		
調査団派遣	40,268,227	3,734,568	1,062,865	2,825,113	9,103,497	5,435,120	339,526	404,746	503,676	270,791	159,922	368,807	3,471,517	754,193	77,676	1,233,889	34,006	896,211	117,086	6,497,366		
協力隊派遣	9,921,799	17,621	784,207	47,141	3,359	127,683	10,641	102,241	41,761	31,274	370,606			9,121	58,068	3,452,025	496,060	1,715,734	609,816	389,379		
その他ボランティア	3,855,111	109	362,860	136,154	39,454	167,176	122,417	35,132	10,302	96,269	17,673	413,907	41,394	329,651	88,571	947,234	190,066	193,550	213,290	199,649		
機材供与	8,761,251	160,226	594,796	205,790	735,484	1,143,815	37,696	64,567	139,853	131,171	4,379	49,791	420,622	198,642	30,679	1,576,005	26,803	1,555,744	822,286	101,886		
その他	41,339,589	213,646	291,469	525,826	300,868	158,073	223,214	59,729	74,742	1,615	362	92,982	231,218	71,031	4,748	395,051	13,722	262,889	208,105	38,210,299		
合計	188,949,268	9,264,751	15,730,773	8,329,608	16,352,490	13,173,631	1,574,484	1,275,862	3,883,571	2,023,624	341,016	2,538,707	7,252,889	3,739,269	1,267,241	16,806,296	1,210,935	13,692,278	3,557,257	50,480,730		

地域名 /国名	形態名	計	計画・行政		公共・公益事業					農林水産					鉱工業		エネルギー	商業・観光		人的資源		保健・医療	社会福祉	その他
			開発 計画	行政	公益 事業	運輸 交通	社会 基盤	通信・ 放送	農業	畜産	林業	水産	鉱業	工業	商業・ 貿易	観光		人的 資源	科学・ 文化					
タイ	研修員受入 専門家派遣 調査団派遣 協力隊派遣 その他ボランティア 機材供与 その他	3,529,289 527,947 1,290,503 1,350,508 72,836 82,514 186,419 18,542	28,477 2,278 25,564 11,490 886 16,965 635 18,542	570,853 146,486 379,729 11,490 886 16,965 15,297	62,377 30,993 11,570 9,919 9,130 765	103,159 32,740 323 63,331 4,565 2,200	984,724 21,016 103,239 843,063 13,125 4,281	20,385 13,628 2,926 3,831	330,158 80,315 41,253 198,468 6,908 2,245 969	15,536 13,943 707	6,710 6,710 3,694	11,085 5,146	6,710 6,710	56,395 15,568 7,761 21,397 3,831 7,838	67,645 3,291 8,542 55,812	12,766 12,766	352,191 48,533 206,348 65,607 31,703	15,940	190,386 23,081 67,282 2,922 17,355 4,565 73,826 1,355	291,383 36,901 186,921 10,657 5,797 15,863 35,244	140,654 2,246 62,220 63,695 1,639 913 9,941			
カンボジア	研修員受入 専門家派遣 調査団派遣 協力隊派遣 その他ボランティア 機材供与 その他	4,286,905 506,543 2,384,075 882,956 183,427 112,973 210,996 15,935	165,113 12,958 151,694 461 2,271 19,474 9,894	585,696 99,913 440,163 13,981 2,271 9,894	154,951 14,799 72,908 58,848 4,581 3,815	732,091 24,907 222,478 426,844 4,469 53,393	57,760 19,156 29,442 9,162	612,347 62,952 366,219 141,033 8,508 33,635	10,132 10,018 80,213 19 114	87,467 7,235 80,213	6,710 4,434 90,388 30 9,048	103,900 4,434 90,388	87,467 11,834 25,043 19,697 19,466	50,488 11,325 25,043	198,502 7,764 164,636 26,102	14,929 14,929	712,477 125,454 302,118 43,369 126,476 28,484 85,042 1,534	25,672 6,641 2,492 616 15,923	431,106 58,741 13,741 23,162 14,751 4,542 16,169	16,797 2,534 121,982 57,407 10,285	208,033 3,958 121,982 57,407 10,285			
ラオス	研修員受入 専門家派遣 調査団派遣 協力隊派遣 その他ボランティア 機材供与 その他	3,428,114 439,912 1,983,808 466,829 195,981 93,555 211,980 26,049	379,791 9,255 226,963 53,670 16,836 7,490 89,903	350,664 102,356 185,225 36,836 15,080 7,490 3,677	56,693 9,000 330,682 47,693 2,914 4,982 392	498,169 17,473 330,682 115,047 2,914 4,982 392	124,763 18,203 98,272 3,113 2,914 4,982 392	82,131 6,473 63,088 3,113	203,521 34,361 141,677 16,141 11,342	11,620 6,679 123,403 3,328 4,941	151,866 17,282 123,403 3,328 7,873	101,889 8,351 85,807	4,150 4,150	24,683 17,027	181,211 10,030 159,731 576	17,342 4,914	460,966 104,102 236,502 8,840 81,852 27,413 2,257 1,157	16,130 10,371 11,253 3,869	312,525 45,961 117,669 43,089 71,253 4,983 29,570 23,061	20,622 11,838 4,614 76,878 3,011 7,490 13,813 25,719 68,599				
東ティモール	研修員受入 専門家派遣 調査団派遣 協力隊派遣 その他ボランティア 機材供与 その他	724,262 94,247 428,794 101,420 17,014 77,586 5,201	16,131 6,170 9,923 275	30,752 24,740 5,737 275	151,227 11,960 115,933 23,334	13,120 12,118 1,002 23,334	705 705	163,212 10,294 80,066 54,516 4,596 13,740	948 948 111,570	948 948	119,741 8,171 111,570	2,010 2,010	365,768 53,701 68,083 170,645	356,128 29,309 92,585 4,854	36,124 4,327 23,366	470,214 187,358 240,882	4,712	654,348 100,669 299,808 4,646 73,717	14,202 5,030 9,172	449,524 17,848 132,701 240,412 2,269 16,067				
ミャンマー	研修員受入 専門家派遣 調査団派遣 協力隊派遣 その他ボランティア 機材供与 その他	1,745,011 503,327 670,604 409,122 141,352 20,606	10,031 1,528 8,503	130,967 130,407 560	39,988 15,058 14,871 8,387 1,672	142,826 37,694 19,505 54,607 18,889 12,131	32,149 13,948 61,988 18,201	80,405 16,187 61,988 2,230 38,708	351,710 53,076 64,175 195,751 38,708	127,120 32,767 3,392 38,534 2,260	79,582 17,445 57,181 2,696 2,260	24,396 24,396	1,314 1,314	1,559 1,559	1,314 1,314	179,066 49,902 126,319 2,845	703	267,081 29,622 168,402 10,400 58,657	99,563 24,822 51,561 2,053 21,127	39,064 39,619 17,513 73,418 39 8,475				
中華人民共和国	研修員受入 専門家派遣 調査団派遣 協力隊派遣	3,295,932 961,663 1,788,746 101,542 139,450	61,010 54,082 4,109 18,643	656,170 285,834 294,235 18,643	291,558 49,557 232,166	138,688 37,381 81,985 2,894	320,157 124,189 184,756 6,229	220,015 30,996 172,465 5,579	106,888 14,251 88,541 2,138	490,578 87,560 360,618 2,023	14,293 14,275 18 14,293	15,325 11,512 3,813	3,518 730 1,407	11,320 3,449 1,407	140,659 21,351 98,243	506,533 159,022 189,648 3,523 36,224	171,274 47,888 116,667 1,936 4,983	147,946 19,586 58,318 58,777						

地域名 /国名	形態名	計	計画・行政		公共・公益事業				農林水産			鉱工業		エネルギー	商業・観光		人的資源		保健・医療	社会福祉	その他
			開発計画	行政	公益事業	運輸交通	社会基盤	通信・放送	農業	畜産	林業	水産	鉱業		工業	商業・貿易	観光	人的資源			
その他ボランティア 器材供与 その他		29,627	6,436	9,835	16,428	4,983	10,975	40,377						2,788	11,981		118,116			11,265	
		251,736	51,022													9,084					7,280
大韓民国	調査団派遣	7,280																		7,280	
モンゴル	研修員受入 専門家派遣 調査団派遣 協力隊派遣 その他ボランティア 器材供与 その他	1,765,683	36,479	15,785	163,781	206,166	4,033	34,970	1,151	8,420	32,319	31,292	153,725	8,877	335,709	23,009	127,003	40,887	40,887	107,400	
		879,861	1,739	2,956	10,473	28,868	974	41,194	24,181		2,085	9,643	4,619	7,953		40,706		21,744	3,060	26,058	
その他ボランティア		222,621	34,740	10,457	40,780	162,648	486	48,830	1,151	6,335	3,297	14,600	123,887	18,708	188,451	6,170	31,865	1,065	1,065	47,075	
		176,849	24,394	2,607	112,528	486		114				3,438	803	803	86,079	18,975	31,043	27,747	1,774	1,774	
その他		100,731	4,269	2,322	6,122	3,059	7,971	10,789		15,941	12,073	2,087	2,087	803	11,971	4,034	7,970	9,015	9,015	4,615	
		93,630	18,285		5,435			21,318				24,065	1,090	1,090	2,332	2,332	34,381			4,615	
ブータン	研修員受入 専門家派遣 調査団派遣 協力隊派遣 その他ボランティア 器材供与 その他	719,041	13,354	16,170	104,698	30,342	145,381	2,741		18,269	16,460	214,795	7,069	12,450	129,402	9,746	52,844	4,294	4,294	62,162	
		83,559	875	6,618	10,996	1,573	1,056	14,552				11,522	7,069	12,450	12,450	59,555	5,381	995	995	31,396	
ハンガリー	研修員受入 専門家派遣 調査団派遣 協力隊派遣 その他ボランティア 器材供与 その他	305,245	12,479	4,576	38,822	18,732	38,400	2,741		9,908	8,361	13,970	7,069	12,450	59,555	5,381	11,348	2,567	2,567	26,420	
		121,477	65	4,976	51,581	10,037	3,410	14,056				20,461	31,184	31,184	35,811	6,447	23,191	3,299	3,299	4,336	
インド	研修員受入 専門家派遣 調査団派遣 協力隊派遣 器材供与 その他	2,993,808	66,819	298,777	403,301	504,236	34,110	156,317	622	16,460	16,460	214,795	60,863	7,885	268,280	13,515	274,981	2,055	2,055	223,420	
		294,092	6,341	12,760	24,895	62,680	13,781	35,040	8,993	622		13,970	7,717	4,357	29,539	10,172	10,172	2,055	2,055	2,084	
インド	研修員受入 専門家派遣 調査団派遣 協力隊派遣 器材供与 その他	1,457,287	43,464	204,828	190,959	323,493	16,304	30,279	4,025		20,461	19,755	31,184	3,528	153,098	198,107	198,107	10,534	10,534	103,251	
		741,128	15,228	74,384	130,225	86,161	4,025	42,264				180,364	31,184	3,528	84,559	8,701	56,377	1,996	1,996	73,797	
インド	研修員受入 専門家派遣 調査団派遣 協力隊派遣 器材供与 その他	261,947	27,659	6,805	29,973	17,969	48,734	36		16,460	16,460	214,795	2,207	1,084	1,084	4,814	10,325			2,267	
		12,919	4,814	27,249								162,572	2,207		1,084	4,814	10,325			2,267	
インド	研修員受入 専門家派遣 調査団派遣 協力隊派遣 器材供与 その他	68,944	1,569	8,005	29,973	17,969	48,734	36		16,460	16,460	214,795	2,207	1,084	1,084	4,814	10,325			40,025	
		67,491	217	27,249								316,457	112,443	112,443	162,572	92,718	108,942	10,534	10,534	197,197	
インド	研修員受入 専門家派遣 調査団派遣 協力隊派遣 器材供与 その他	188,784	996	36,457	7,524	4,891	9,181	9,282			60,613	19,710	45,945	3,108	8,511	1,026	1,026			2,740	
		1,063,539	29,123	183,426	185,811	221,203	2,214	44,751	68,987			117,590	45,945	43,680	3,108	21,031	34,315	10,534	10,534	36,274	
インド	研修員受入 専門家派遣 調査団派遣 協力隊派遣 器材供与 その他	1,163,071	9,974	274,179	370,924	13,689	68,987	4,322			131,151	43,680	39,294	3,108	92,608	13,400	13,400			144,479	
		46,782	166,477	39,864	3,035	20,454	182	4,322				7,103	3,108		1,128	157	54,096			1,540	
インド	研修員受入 専門家派遣 調査団派遣 協力隊派遣 器材供与 その他	64,440	739	39,864	3,035	20,454	182				7,103	3,108		1,128	157	54,096			12,164		
		162,862	14,273	717	1,445	1,041	4,035	3,532				5,685			88,794	15,943	7,217	7,116	7,116	13,064	
インド	研修員受入 専門家派遣 調査団派遣 協力隊派遣 器材供与 その他	35,790	14,273	1,445			4,035	3,532			5,685				10,258		7,217			597	
		12,467										5,685						7,217			12,467
インド	研修員受入 専門家派遣 調査団派遣 協力隊派遣 器材供与 その他	111,249					4,035								76,938	15,943	7,217			7,116	
		3,356		717		1,041									1,598	15,943	7,217			7,116	
インド	研修員受入 専門家派遣 調査団派遣 協力隊派遣 器材供与 その他	2,040,345	38,571	70,803	203,319	129,225	4,788	312,726	4,173	15,782	15,782	316,457	6,414	4,173	282,934	4,173	181,788	29,459	29,459	126,380	
		252,399	10,373	8,216	14,754	30,088	615	57,185	4,673		3,513	6,996	3,249	6,414	23,430	4,173	11,558	2,529	2,529	4,730	
インド	研修員受入 専門家派遣 調査団派遣 協力隊派遣 器材供与 その他	952,971	24,409	41,228	75,775	27,863	45,140	106,027	6,718		6,996	3,249	6,414	4,173	169,002	4,173	83,250	3,414	3,414	60,759	
		433,630	7,353	14,994	108,617	71,274		83,785	6,718			55,515	3,165	3,165	41,094	4,173	3,414	20,879	20,879	25,342	
インド	研修員受入 専門家派遣 調査団派遣 協力隊派遣 器材供与 その他	244,257	3,789	11,568	16,694	4,173	20,589	4,173		8,413	8,413	4,173	3,165	4,173	19,787	4,173	17,873	6,051	6,051	18,505	
		119,665	16,694	6,365								4,173	3,165	3,165	19,787	4,173	17,873	6,051	6,051	2,055	
インド	研修員受入 専門家派遣 調査団派遣 協力隊派遣 器材供与 その他	22,277	15,912	6,365	4,173		20,589	4,173		8,413	8,413	4,173	3,165	19,787	4,173	17,873	6,051	6,051	2,055	2,055	
		15,146													157						14,989
インド	研修員受入 専門家派遣 調査団派遣 協力隊派遣 器材供与 その他	1,927,713	221,761	123,634	402,096	24,655	105,645	119,296	118,861	4,119	24,119	62,955	35,953	253,493	253,493	229,916	23,239	23,239	23,239	81,750	

地域名 /国名	形態名	計	計画・行政		公共・公益事業				農林水産				鉱工業		エネルギー	商業・観光	人的資源		保健・医療	社会福祉	その他
			開発計画	行政	公益事業	運輸交通	社会基盤	通信・放送	農業	畜産	林業	水産	鉱業	工業			商業・貿易	観光			
	研修員受入	245,401	17,244	32,581	13,310	33,024	23,208	6,339	28,440	13,186		4,119	7,237	13,292	1,227	35,777	14,893				1,524
	専門家派遣	617,411	6,202	82,179	30,743	24,990			57,378				14,958	15,725	34,726	155,616	160,980				12,214
	調査団派遣	855,692	191,870	8,874	2,131	343,455		27,026	8,346	105,675			1,924	33,742		33,096	46,353				51,661
	機材供与	109,035			50,037	627	1,447		22,648					196		29,004	5,076				
	その他	100,174	6,445					72,280	2,484								2,614				16,351
	スリランカ	1,844,241	280,632	302,671	186,102	103,692	241,080	404	149,033	85,336	7,726	26,928	8,000	49,803	979	73,538	173,154				38,831
	研修員受入	256,468	19,805	66,772	12,591	11,446	14,830	404	39,049	24,195	7,726	8,788		5,461	979	23,857	16,254				1,527
	専門家派遣	747,559	18,411	207,180	78,526	74,448	131,814		28,041	46,170		17,444		8,461		5,850	90,602				39,859
	調査団派遣	633,385	238,999	2,114	89,058	4	94,436		64,747	3,278				35,881		42,812	50,426				54,442
	協力隊派遣	130,934	22,600						15,088		696		3,786			1,019	2,342				30,817
	その他ボランティア	13,764							2,108	11,693			4,214			245					6,178
	機材供与	29,228	4,005														13,530				
	その他	32,903	3,417		5,927	17,794															5,765
	香港	263																			263
	調査団派遣	263																			263
	アフガニスタン	5,898,086	2,537,336	174,110			417,935	92,557	442,013	948				2,296	1,443	545,021	437,845				923,112
	研修員受入	565,100	39,310	57,492		5,683	1,766	92,557	42,793	948				2,296	1,443	243,799	77,013				334,308
	専門家派遣	3,808,041	2,011,572	24,559		213,110	416,169		216,387							256,509	335,427				22,526
	調査団派遣	909,832	486,454	92,059		104,677			182,833							21,283					
	機材供与	48,835														23,430	25,405				
	その他	566,278																			566,278
	アルメニア	211,456		23,478	4,754	133,425			2,209	3,697			1,978	22,626		5,473	6,715				4,425
	研修員受入	61,195		23,478	4,754	6,424			2,073	3,697			1,978	3,361		5,473	6,715				566
	専門家派遣	19,401							136					19,265							
	調査団派遣	128,506																			
	その他	2,354				127,001															
	アゼルバイジャン	98,464		3,234	936	4,929			30,604	448			1,013	16,000		4,092					37,208
	研修員受入	37,975		3,234	936	4,929			6,756	448			1,013	16,000		4,092					567
	専門家派遣	1,075																			1,075
	調査団派遣	55,628							23,848												31,780
	その他	3,786																			3,786
	カザフスタン	221,057	19,058	31,980					6,232	1,343			1,849	17,542		104,442	4,708				14,834
	研修員受入	76,860	1,727	31,980					6,232	1,343			1,849	5,173		21,101					639
	専門家派遣	111,630	17,331													78,860					3,470
	調査団派遣	18,444														1,739					4,336
	機材供与	7,450														2,742					
	その他	6,673																			
	キルギス	963,539	11,476	32,637					77,464	2,692	57,637	1,343	7,032	8,107	25,584	174,014	101,447				48,294
	研修員受入	121,858	1,086	20,174				4,697	18,782	9,496	1,343	3,990	1,158	1,158	5,690	24,336	8,046				9,596
	専門家派遣	317,665	10,390						15,575	41,220			6,949		10,370	119,954					28,143
	調査団派遣	287,997							10,654	6,632					2,746	1,636					14,190
	協力隊派遣	108,463	7,036						30,477	2,692					8,719	25,779					1,836
	その他ボランティア	34,420	5,427					2,125	1,976	289			3,042		4,400	7,925					13,332
	機材供与	21,748						1,252							8,068	2,309					13,050
	その他	71,388																			5,961
	タジキスタン	339,138	29,733	61,815	14,696	8,788	13,578	1,603	93,607	12,034	895			23,142	2,336	7,400	42,691				13,949
	研修員受入	143,137	6,301	46,639	10,170	4,222	1,600	1,603	36,491	895				6,047		7,400	8,293				605
	専門家派遣	138,076	23,432	12,545			11,978		53,757	9,656				17,095			26,708				7,941
	調査団派遣	37,892			4,526	4,566											3,764				2,986
	その他ボランティア	2,986																			

地域名 /国名	形態名	計	計画・行政		公共・公益事業				農林水産			鉱工業		エネルギー	商業・観光		人的資源		保健・医療	社会福祉	その他		
			開発計画	行政	公益事業	運輸交通	社会基盤	通信放送	農業	畜産	林業	水産	鉱業		工業	商業・貿易	観光	人的資源				科学・文化	
	機材供与 その他	12,294 4,753		2,631																			
	トルクメニスタン 研修員受入 調査団派遣	25,653 25,218 435		8,035 8,035	249	1,316 1,316											3,329 3,329				4,153 4,153		
	ウズベキスタン 研修員受入 専門家派遣 調査団派遣 協力隊派遣 その他ボランティア 機材供与 その他	759,542 180,280 342,862 46,303 82,251 49,659 46,297 11,890	27,624 5,815 21,809 18,274 1,545 7,420 15,318 10,405	115,793 62,831 18,274 1,545 7,420 15,318 10,405	53,844 2,726 43,216	820 820	4,263 4,263	172,212 36,068 118,708 3,525 603 13,308	1,790 1,790	4,839 4,839	11,007 7,107 3,900	16,697 16,697	8,351 854	7,497	169,402 17,579 102,045 41,572 93 8,113	22,488 14,961 2,523 30,550 6,569	54,603 14,961 2,523 30,550 6,569	14,606 7,474 5,026 2,106				81,203 719 27,361 41,233	
	グルジア 研修員受入 専門家派遣 調査団派遣 その他	63,213 13,706 16,628 29,629 3,250	6,830 6,830														2,336						
	東南アジア 研修員受入 専門家派遣 調査団派遣 その他	539,970 27 7,291 438,781 93,871	27,087 27	6,636 27	6,852 6,852	82,745 439 61,700 7,076	88,776	172,042 172,042	12,123 12,123								3,007 3,007				17,918 17,918		
	東アジア 調査団派遣 その他	28,360 14,886 13,474																					
	中央アジア 研修員受入	3,137																					
	南アジア 専門家派遣 調査団派遣 その他	72,476 19,204 33,485 19,787																					
	大洋州地域 研修員受入 専門家派遣 調査団派遣 協力隊派遣 その他ボランティア 機材供与 その他	4,792,774 618,970 1,631,379 730,736 955,146 465,157 306,824 84,552	130,966 17,920 112,785 261 76,823 68,167 2,526 4,659	459,820 84,064 216,018 261 7,563 68,167 2,526 4,659	484,109 39,702 178,145 231,117 2,498 31,892 755	361,842 18,698 61,768 108,192 11,903 11,799 21,766	247,564 30,641 85,798 88,407 11,903 30,815	167,406 14,041 114,871 2,702 22,697 13,095	18,270 5,380 61,905 934 6,276 6,614	113,232 14,951 85,472 10,181 5,798 7,011	191,862 31,215 66,176 10,181 5,841 31,480	2,041 2,041	114,016 17,627 154,662 52,435 43,954	269,295 23,913 26,070 154,662 5,150 59,500	687,613 132,643 11,691 447,092 93,033 3,154	28,708 83,428 319,442 41,582 161,549 42,063 28,554 3,948	150,955 13,495 83,334 30,706 2,401				367,134 10,383 219,595 73,444 9,412 866 53,434		
	大洋州地域(広域) 研修員受入 専門家派遣 調査団派遣 機材供与 その他	211,993 1,102 113,289 76,415 20,274 913	261	201	115,939 3,292 755	23,474 23,474	34,410 34,410	1,196 1,196															
	オーストラリア 調査団派遣	9,661																					
	フィジー 研修員受入	985,632 157,102	4,898 4,898	47,233 15,033	60,712 11,949	20,078 2,200	86,606 9,210	134,093 4,621	19,182 4,459	52,659 4,459	39,217	12,295 7,145	240 240	262,318 22,341	130,842 50,257	4,522 3,547							

地域名 /国名	形態名	計	計画・行政			公共・公益事業				農林水産				鉱工業		エネルギー	商業・観光		人的資源		保健・医療	社会福祉	その他
			開発計画	行政	公益事業	運輸交通	社会基盤	通信・放送	農業	畜産	林業	水産	鉱業	工業	商業・貿易		観光	人的資源	科学・文化				
専門家派遣 調査団派遣 協力隊派遣 その他ボランティア 機材供与 その他		532,978	9,654	40,226	11,063	74,356	113,675	19,182	12,121											218,569		34,132	
		30,859	15,942	3,253	3,040	2,702														1,176		20,688	
		156,739	6,604	5,284	5,150	13,095	19,513	17,258				28,562			75,301					16,446		975	
		64,455		1,665			5,284	18,821				10,655			5,284					3,786			
		33,581																					
キリバス		64,391	4,209		713	5,046			2,576						13,337					22,125		12,463	
		13,627	3,085		713				2,576						1,574					5,446		233	
		10,897																				10,897	
		1,333																				1,333	
		38,534	1,124		5,046							3,922			11,763					16,679			23,674
マニヤル		192,146	17,260	7,882	35,014	2,763			1,835						81,255				16,757				
		20,018	3,143	1,091		2,763									6,257				4,721				
		10,879																				10,879	
		36,253	4,508		35,014				1,835						69,455					6,493			1,239
		85,954	9,609	6,791		2,676									5,543					5,543			
マイクロネシア		287,597	45,391	5,394	53,356	2,676			12,109						43,052				10,336			19,787	
		15,626	7,479	1,184					1,585						2,882				1,260				
		29,737	10,613																			19,124	
		1,588																				663	
		73,505	19,234	5,394		2,676									38,899				9,076				3,409
ナウル		55,469	8,065		52,172				10,524						1,271								
		111,672																					
		4,883		1,241		2,786														856			
		4,883		1,241		2,786														856			
		104,490																				137	
ニューゼーランド		21,019																					
		137																					
		83,334																				104,353	
		21,019																				83,334	
		137																				21,019	
パプアニューギニア		1,071,306	49,834	134,386	34,482	7,315	1,198	86,621	24,832						114,569				63,213			96,652	
		104,954	2,625	15,288	2,186	7,315	1,198	13,320	1,408						21,718				3,692			3,997	
		320,260	47,209	95,048	16,106	30,324	934	66,290	8,377						8,725				15,943			48,893	
		365,930	1,489	1,489	16,190	50,226	163	8,725	4,006						40,676				163			17,593	
		155,150	11,152	11,152		16,377		7,011	11,041						40,296				43,415			1,669	
ソロモン		10,165	11,409												3,154								
		24,500																					
		338,928	26,724	18,615	14,876	17,967	750		3,651						30,408				116,319			24,500	
		56,557	5,186	4,543	1,279	6,525	750		3,651						4,295				17,371			31,883	
		173,231	21,538	5,689	11,442										4,295				78,422			24,559	
トンガ		7,927	5,520	3,462		9,199									26,113								
		74,789		2,498																			
		11,961		2,423																			
		866																					
		13,597			13,597																		866
トンガ		354,071	13,513	16,478	51,380	16,317	12,545	6,717	20,926						57,218				32,663			28,261	
		69,555	3,509	3,078	6,930	1,620	1,923	919	3,004						6,634				4,685			242	
		44,258	10,004	2,641	6,930	1,620	1,923	919	3,004						6,634				4,685			242	

地域名 /国名	形態名	計	計画・行政		公共・公益事業				農林水産				鉱工業		エネルギー	商業・観光		人的資源		保健・医療	社会福祉	その他	
			開発計画	行政	公益事業	運輸交通	社会基盤	通信放送	農業	畜産	林業	水産	鉱業	工業		商業・貿易	観光	人的資源	科学・文化				
	調査団派遣 協力隊派遣 その他ボランティア 機材供与 その他	7,930 104,299 62,857 56,565 8,607		5,269 831 4,659	14,697	10,622	14,724 9,383	2,178	5,798	8,146 3,004	6,224				41,113 9,471	4,216	9,242	19,048	7,930 1,756				
	ツバル	185,637	17,683	51,040	49,605	50,957			7,524 5,720		1,460 1,460			5,136 5,136		2,232 2,232							
	研修員受入 専門家派遣 調査団派遣 協力隊派遣 その他ボランティア 機材供与 その他	388,086 45,409 107,208 74,316 90,807 60,691 9,655	10,970 1,702 9,268	22,630 7,611	76,489 1,727 34,599 33,514	9,096	8,730		62,878 5,940 47,283	4,745 2,473				64,583 10,733	6,845	94,149 12,159	2,401	24,570 3,064 16,058 559 4,889					
	ハマアツ	328,224	7,083	23,362	2,167	5,971	18,762	8,117	712	2,872	30,819			109,068	11,426	25,401	1,772	36,589					
	研修員受入 専門家派遣 調査団派遣 協力隊派遣 その他ボランティア その他	87,127 56,467 7,398 111,522 58,545 7,165	14,285 7,083	14,285 5,024 4,053	2,167 1,618 1,618 20,338	5,971	14,768		712	2,872	5,169			17,945		5,876	1,772	255 24,737 4,432					
	クック諸島	7,439		3,660	104									2,057									
	研修員受入	5,107		3,660	104									2,057									
	ニウエ	5,107		1,785	104									1,288									
	研修員受入	5,107		1,785	104									1,288									
	ハラオ	253,183		83,737	6,731	13,879	5,278	2,595		608				36,088	2,185	12,821		15,586					
	研修員受入 専門家派遣 調査団派遣 協力隊派遣 その他ボランティア 機材供与 その他	13,524 86,570 54,201 63,847 33,346 1,695	4,401 53,273 1,910 14,319 8,139 1,695	4,401 53,273 1,910 14,319 8,139 1,695	1,618 1,618 1,785 1,785	5,971	13,879	2,595		608				70,312	2,185	1,697		310 11,983 3,293					
	北米・中南米地域	16,839,345	531,491	1,751,302	1,020,299	1,010,708	227,862	1,871,202	374,698	475,226	69,108	475,475	675,871	1,639,010	275,252	1,665,485	512,061	2,148,480					
	研修員受入 専門家派遣 調査団派遣 協力隊派遣 その他ボランティア 機材供与 その他	3,229,182 6,236,381 2,566,670 1,746,359 1,594,718 711,204 754,831	105,859 352,921 47,171 1,914	574,244 702,175 80,481 207,377	190,481 322,207 162,491 15,152	73,740 511,844 286,434 8,338	274,999 938,493 128,009 256,568	44,794 29,316 15,165	33,940 228,382 7,231	67,150 199,524 137,121	6,300 17,598 36,246	138,610 126,854	134,471 198,341 282,661	377,312 207,646 30,881	58,168 16,590	362,908 534,497 109,242	97,962 175,166 17,618	79,807 714,337 625,651 65,177					
	研修員受入 専門家派遣 調査団派遣 協力隊派遣 その他ボランティア 機材供与 その他	499,963 39,945 82,610 183,432 8,210 185,766	11,626 439 8,508 11,187	19,731 3,840 8,508 7,383	76,394 56,631 10,044 7,536 2,183	76,394	3,810 3,810		94,658					6,753 518		2,799	551	2,148,480 4,323 14,804 50,884					

地域名 /国名	形態名	計	計画・行政			公共・公益事業				農林水産				鉱工業		エネルギー	商業・観光		人的資源		保健・医療	社会福祉	その他	
			開発計画	行政	公益事業	運輸交通	社会基盤	通信放送	農業	畜産	林業	水産	鉱業	工業	商業買易		観光	商業買易	観光	人的資源				科学・文化
アンティガ・バーブーダ	研修員受入	53,506			2,982																		10,849	
	研修員受入	22,230			2,982																			10,179
	専門家派遣	30,606																						670
	調査団派遣	670																						1,906
	その他	163,954		2,746			152,793																	1,906
バレルパドス	研修員受入	9,255		2,746																				1,906
	研修員受入	147,158																						12,931
	専門家派遣	7,541				5,635																		252
	調査団派遣																							1,1021
	その他	10,630		12,878																				1,658
ペリーヌ	研修員受入	87,041		16,901																				12,931
	研修員受入	18,478		4,023																				252
	専門家派遣	11,021																						1,1021
	調査団派遣	1,658																						1,658
	その他	45,254																						1,658
コスメリカ	研修員受入	508,817	14,612	83,473	6,085	7,230	2,534	11,841																75,894
	研修員受入	107,122	3,774	33,310	6,016	7,230	376	7,033																2,449
	専門家派遣	152,955	10,838	23,599				4,808																55,798
	調査団派遣	99,892	3,848																					24,439
	その他	51,924	15,655																					3,644
キューバ	研修員受入	78,253	5,398		69	2,158																		10,723
	研修員受入	6,472																						10,536
	専門家派遣	12,199	1,663																					11,429
	調査団派遣	373,454	15,873	193,745	5,173	52,240																		2,342
	その他	27,608	536	6,870	4,609																			2,342
ドミニカ	研修員受入	269,151	15,337	148,151		44,770																		4,909
	研修員受入	20,472	1,976			7,470																		6,520
	専門家派遣	56,223	36,748		564																			6,520
	調査団派遣	59,348	11,463		670	3,493																		16,019
	その他	14,732	2,357		670																			732
エルサルバドル	研修員受入	29,329	9,106			3,493																		15,287
	研修員受入	728,641	17,863	180,566	21,726	12,242	11,646																	4,553
	専門家派遣	95,564	4,096	9,501	8,810	12,242																		764
	調査団派遣	343,284	13,767	123,414																				4,553
	その他	66,138	7,866																					8,088
グアテマラ	研修員受入	137,483	25,376		4,839	10,648																		4,020
	研修員受入	7,224	7,224																					75,974
	専門家派遣	37,612			8,077																			23,023
	調査団派遣	1,285,343	56,383	61,926	83,647	202,583	176,667	449																4,053
	その他	171,464	5,250	38,629	8,227	16,763	123																	4,035
グアテマラ	研修員受入	620,451	49,302		67,095	54,635	128,435																	29,535
	研修員受入	269,921			3,392	122,394	11,848																	71,434
	専門家派遣	114,778	1,831		4,933	8,791	36,384																	4,339
	調査団派遣	27,701	1,463																					34,342
	その他	50,340	2,647																					23,161
グアテマラ	研修員受入	10,688			2,920																			1,551
	研修員受入	13,405			2,920																			8,041
	専門家派遣	13,405			2,920																			8,041
	調査団派遣	884,215	7,819	104,453	155,197	47,430	9,148	1,767																70,469
	その他																							70,469

地域名 /国名	形態名	計	計画・行政			公共・公益事業				農林水産				鉱工業		エネルギー	商業・観光 商業・貿易	人的資源		保健・医療	社会福祉	その他
			開発 計画	行政	公益 事業	運輸 交通	社会 基盤	通信・ 放送	農業	畜産	林業	水産	鉱業	工業	人的 資源			科学・ 文化				
	研修員受入	180,885	4,242	48,926	8,507	10,242	9,069	1,767	10,616	598						7,712	31,263	5,784	2,771	35,276	2,978	934
	専門家派遣	482,163	3,494	46,258	130,468	37,188	79	62,785	29,963							1,935	15,272	3,248	29,963	112,820		43,836
	調査団派遣	33,667	1,047	3,723	5,943	6,556		24,669	16										29,086	5,328		21,618
	協力隊派遣	123,063	83	8,222	5,943	6,556		24,669	16										8,555	39,477		1,389
	その他ボランティア	24,629																	224	37,092		
	機材供与	37,316																				
	その他	2,692																				2,692
	ハイチ	259,417	73,805		51,890	3,419	3,782		33,985	1,846									3,402	57,455	1,041	28,792
	研修員受入	44,384	20,017		6,305	1,846		6,305	1,846										3,402	7,180		15,162
	専門家派遣	82,708	38,299		27,680	1,567		27,680												50,275		11,971
	調査団派遣	129,625	15,489		51,890																	740
	機材供与	740																				301
	その他	1,960																				1,659
	ホンジュラス	783,341	2,005	113,637	26,088	20,036	19,923		47,679	6,392	4,087	18,987							108,847	202,598	27,819	106,096
	研修員受入	75,359	16,280		2,339			14,817	6,392										6,960	13,811	6,841	3,838
	専門家派遣	268,418	2,005	78,066	3,661	7,836		3,649	6,392										11,129	87,610		64,155
	調査団派遣	71,269	1,220	1,414	20,036	7,836		28,414											87,204	8,423		16,443
	協力隊派遣	216,497	14,821			81		7,913											3,554	41,964	15,639	
	その他ボランティア	58,529						432												48,332	5,339	5,997
	機材供与	74,349	3,250		22,335			799												2,458		
	その他	18,920																				15,663
	ジャマイカ	149,237		19,734	8,592	2,738	13,624	3,646	12,158	825									24,625	5,039	16,772	27,461
	研修員受入	57,823		9,188	8,592	2,587	2,098	3,646	12,158	825									5,636		7,673	496
	専門家派遣	7,665																				7,665
	調査団派遣	3,667	2,279																			3,667
	協力隊派遣	45,516	8,116																			1,378
	その他ボランティア	34,576	151			151	11,526															17,922
	メキシコ	768,761	16,940	124,274	12,863		27,327	61,366	46,487	7,353		24,1932							17,179	23,188	9,099	52,572
	研修員受入	324,376	46,902		4,231	3,999	59,237	8,970	35,711	7,353		90,550							17,179	8,585		3,138
	専門家派遣	326,875	16,940	68,569	4,154	23,328						120,223								14,224		13,635
	調査団派遣	25,075																				
	協力隊派遣	4,207	4,207		4,478			2,129	1,806			4,403								379		
	その他ボランティア	55,053	4,037									26,756										
	機材供与	29,121	559																			7,049
	その他	4,054																				4,054
	ニカラグア	721,493	18,070	29,225	3,803	43,357	5,332		238,015	12,024		1,731							80,648	153,700	21,702	73,078
	研修員受入	124,701	2,389	24,245	3,803	3,565		32,140	8,258	3,085		856							7,936	17,278	2,394	678
	専門家派遣	326,500	15,681	127	11,454	1,566		162,285	15,863	3,766									1,465	62,066	10,488	61,368
	調査団派遣	59,288				20,807	3,766		10,076													
	協力隊派遣	142,842	1,944						5,056													
	その他ボランティア	22,354							12,595											44,364	5,870	11,032
	機材供与	42,024																		8,094	2,950	
	その他	3,784	2,909									875								21,898		
	パナマ	463,780	12,913	85,569	2,105	9,639	3,624	2,472	44,260	5,760		25,629							37,737	25,888	3,143	26,571
	研修員受入	46,848	15,341		2,105	4,851		7,714	3,406	3,406		632							64	5,593		613
	専門家派遣	214,890	12,913	64,684					22,453	90,874												13,927
	調査団派遣	1,401																				1,401
	協力隊派遣	92,943							28,135	2,432												1,311
	その他ボランティア	83,765	4,788				3,624	2,472	8,411	2,354										15,639	3,143	7,256
	機材供与	21,870																		4,666		

地域名 /国名	形態名	計	計画・行政		公共・公益事業				農林水産			鉱工業		エネルギー	商業・観光		人的資源		保健・医療	社会福祉	その他
			開発計画	行政	公益事業	運輸交通	社会基盤	通信・放送	農業	畜産	林業	水産	鉱業		工業	商業・貿易	観光	人的資源			
その他		2,063																			2,063
セントクリストファー・ネーヴィス	研修員受入	27,666			1,579													4,202			6,139
	調査団派遣	15,412			1,579													4,202			6,139
セントルシア	研修員受入	160,860	6,441		5,915													19,210	7,728	22,133	8,594
	研修員受入	28,799	2,578		5,915													6,914		6,748	
	専門家派遣	34,057																			
	調査団派遣	41,539																			
	協力隊派遣	56,465	3,863																		
セントビンセント	研修員受入	53,290	3,751															5,499	11,254	3,751	11,794
	研修員受入	7,735																1,748			8,012
	専門家派遣	8,012																			2,200
	調査団派遣	2,200																			1,562
	協力隊派遣	35,323	3,751															3,751	11,254	3,751	20
その他		20																			
トリニダード・トバゴ	研修員受入	6,225			3,568													2,657			
	研修員受入	6,225			3,568													2,657			
アルゼンチン	研修員受入	362,387	9,433	102,661	7,563		4,615	4,021	16,922	6,957	3,391	172	2,327	27,739	5,388	50,780	2,581	53,462	12,066	19,249	6,084
	研修員受入	144,908	9,433	57,789	1,469			630	1,662	5,274	298		2,327	9,597	5,388	17,774	2,581	10,017		18,931	1,738
	専門家派遣	36,390	23,482					3,391		1,683		71				1,168				318	6,348
	調査団派遣	2,728																			2,657
	協力隊派遣	7,698																			7,698
	その他ボランティア	153,051	12,323		6,084		4,615		15,260	3,093	101			18,142		31,838		43,445	12,066	6,084	
	器材供与	13,538	9,067																		
	その他	4,074																			4,471
ボリビア	研修員受入	1,437,613	34,021	46,658	70,217	184,754	80,947	6,427	239,187	15,044	1,926		22,475	17,491	150,806	8,090		120,168	13,234	209,385	63,998
	研修員受入	163,662	2,248	11,239	13,238	4,514	14,709	2,730	20,800	8,000	1,926		17,598	6,578	3,130	8,090		36,456		21,823	4,527
	専門家派遣	764,115	31,773		26,560	140,462	50,190		166,615						147,676			37,961		72,397	32,571
	調査団派遣	129,071			1,546	39,778	10		11,775												318
	協力隊派遣	184,614	27,243		9,209				27,241	3,267				8,436				31,002		9,457	38,493
	その他ボランティア	76,058	4,877		19,664		2,477	3,697	9,630	3,777			4,877	2,477				9,915		9,754	18,281
	器材供与	81,191					13,561		1,609									3,848		3,777	1,136
	その他	38,902	3,299						1,517									986		2,960	3,510
ブラジル	研修員受入	2,318,744	3,605	121,493	84,273	183,939	107,740	55,003	319,312	9,485	190,322	4,664	1,168	19,005	147,915	12,847	5,447	409,732	10,449	189,790	78,542
	研修員受入	500,990	3,605	42,528	11,365	4,932	20,963	20,596	23,080	6,875	2,261	4,664	1,168	12,374	25,599	12,847	5,447	137,261	2,961	103,499	23,998
	専門家派遣	599,185		55,923	64,497	8,982		533	168,508	2,610	164,450			6,631	14,014					76,770	18,919
	調査団派遣	511,971	6,702		8,411	149,465	86,777	33,874	48,182	5,097					52,221						17,348
	協力隊派遣	7,587																			121,242
	その他ボランティア	339,389	8,790				2,477		8,748												7,587
	器材供与	129,293	506				13,561		70,794												1,136
	その他	230,329	7,044						1,517												3,510
チリ	研修員受入	360,348	4,651	82,037	6,081	24,880	100,263	20,583	10,885	3,017	2,793	5,525		5,312	7,013	23,360	3,382	11,034		161,32	810
	研修員受入	115,106	4,651	32,608	6,081	12,529	7,890	7,010			1,268	981		5,312	7,013	10,367	3,382	4,345		10,090	791
	専門家派遣	65,385					36,845	13,573	110		1,525	2,929									19
	調査団派遣	76,959				4,501	55,528		10,775	3,017						2,532					1,794
	協力隊派遣	42,938	25,341																		1,130
	その他ボランティア	43,701	24,088													10,461					3,118
	その他	16,259										1,615									
コロンビア	研修員受入	759,063	44,532	193,210	25,868	19,036	25,884		41,391	23,511	3,795			13,774	5,678	107,722		83,428	22,258	12,329	84,168
	研修員受入	296,869	23,430	82,428	18,826	15,908	8,640		11,572	598	2,203			3,236	5,678	75,690		18,637	1,058	2,625	22,288

地域名 /国名	形態名	計		計画・行政		公共・公益事業				農林水産			鉱工業		エネルギー	商業・観光 商業・貿易 観光	人的資源		保健・医療	社会福祉	その他		
		計画	行政	公益事業	運輸交通	社会基盤	通信放送	農業	畜産	林業	水産	鉱業	工業	人的資源			科学・文化						
専門家派遣 調査団派遣 協力隊派遣 その他ボランティア 機材供与 その他	専門家派遣	177,705	44,124	7,042	3,128	17,099	22,913									1,708	15,777			46,754	16,963		
	調査団派遣	73,483	46,970														37,518	9,797			7,241	7,608	
	協力隊派遣	71,364	7,104														11,496	11,403				5,748	
	その他ボランティア	111,711	11,784		17,244												30,324						18,168
	機材供与 その他	9,763 18,168	800																				18,168
エグゼクティブ 研修員受入 専門家派遣 調査団派遣 協力隊派遣 その他ボランティア 機材供与 その他	エグゼクティブ	454,392	31,557	5,692	6,292	988	8,650	979	11,141	346	2,172					1,752	133,488	4,342		19,624	70,525		
	研修員受入	91,825	18,312	5,692	6,292	988	8,650	979	11,141	346	2,172					1,752	17,807				3,222		
	専門家派遣	165,657	45,813														53,435					44,028	
	調査団派遣	25,670	14,340														5,865					5,465	
	協力隊派遣 その他ボランティア 機材供与 その他	105,606 47,800 4,237 13,597	13,245 4,237 2,057						979	4,460		2,172					44,190 12,191	4,342			15,164 4,460	4,460	
ガイアナ 研修員受入 専門家派遣 調査団派遣 その他ボランティア 機材供与	ガイアナ	120,593	28,030	1,383		34,808				2,492							6,398			33,240	7,488		
	研修員受入	6,922		1,383																		6,672	
	専門家派遣	34,702	28,030																			816	
	調査団派遣	34,281				33,465																	
	その他ボランティア 機材供与	11,510 33,178			1,343						2,492						6,398			62	1,215		
パラグアイ 研修員受入 専門家派遣 調査団派遣 協力隊派遣 その他ボランティア 機材供与 その他	パラグアイ	1,214,358	38,360	167,452	84,855	12,713	4,660	38,048	28,517	5,316	1,064	25,579	14,123	22,929	21,885	5,329	134,743	22,929	122,614	29,340	141,142		
	研修員受入	127,182	1,855	15,237	9,930	12,713	4,660	24,861	1,166	398	818		3,555		10,036	5,329	24,535		17,823	4,458	833		
	専門家派遣	397,003	13,018	138,092	74,925			93,338	25,023	2,464			10,568				19,380		4,958		50,249		
	調査団派遣	220,024	6,155					44,614	23,835	1,305	1,064						1,723		20,267		43,617		
	協力隊派遣 その他ボランティア 機材供与 その他	195,336 164,911 79,375 30,527	6,840 4,706 17,332	14,123				47,003 27,151 38,631 919	7,153 4,706	3,420	1,149		24,761			11,849	46,547 38,886 3,672	13,512 9,417	58,123 12,989 8,454	6,040 16,323	6,698 10,137 29,608		
ペルー 研修員受入 専門家派遣 調査団派遣 協力隊派遣 その他ボランティア 機材供与 その他	ペルー	1,271,099	39,428	238,027	143,909	75,646	35,127	126,355	778	62,480	37,987	4,345	68,010	924	60,698	73,915	35,607	924	97,605	20,250	95,562		
	研修員受入	187,234	4,819	26,909	19,274	2,083	11,698	4,578	778	6,898	2,805	1,264	6,452		13,137	13,501	13,862		26,413	3,257	3,200		
	専門家派遣	508,762	34,609	103,036	59,556	4,901	23,429	99,555	7,868	17,847			8,785		37,531	12,046			60,978	10,617	28,004		
	調査団派遣	396,350		92,115	60,401	67,821							52,773			40,160			2,896		45,002		
	協力隊派遣 その他ボランティア 機材供与 その他	43,089 25,810 26,740 83,114	10,293		4,678	841		924 20,300 998	7,153 4,706		1,149		3,081		10,030	8,208	6,323	15,422 6,323	7,318	6,376		19,356	
スリナム 研修員受入 エグゼクティブ 研修員受入 専門家派遣 調査団派遣 協力隊派遣 その他ボランティア 機材供与 その他	スリナム	7,287		3,272									4,015										
	研修員受入	7,287		3,272									4,015										
	エグゼクティブ	172,659	536	5,746	7,867	5,478	2,066	9,307	298	10,239	6,420	1,156	8,932		18,498	1,180	8,543		29,339	2,342	24,541		
	研修員受入	64,335	536	5,746				6,686	9,191	298					4,788	1,180	1,200		13,721	2,342	739		
	専門家派遣 調査団派遣 その他ボランティア 機材供与 その他	12,348 6,723 87,804 1,449	130 3,528			7,867	3,412	116			10,239	5,264			13,710		7,343		15,618			12,348 6,593 3,412 1,449	
ベネズエラ 研修員受入 専門家派遣 調査団派遣 協力隊派遣 その他ボランティア 機材供与 その他	ベネズエラ	171,845	1,396	6,390	13,961	710	6,372	12,958	3,811	693	3,779	2,911	2,911	3,811	4,737	12,762	3,811	31,170	10,588	17,748	17,748		
	研修員受入	89,321	1,396	6,390	13,961	710	5,702	12,958	3,811	693	3,779	2,911	2,911	3,811	4,737	12,762	3,811	31,170	10,588	17,748	17,748		
	専門家派遣	16,087						670			1,906								12,785	3,064	802		
	調査団派遣	2,589	1,060																			15,417	
	協力隊派遣 その他ボランティア 機材供与 その他	63,848 153,813	7,620					11,331	3,811		1,873		5,547				9,493	3,811	18,385	7,524	148,259		

地域名 /国名	形態名	計	計画・行政			公共・公益事業				農林水産			鉱工業		エネルギー	商業・観光		人的資源	人的資源 科学・文化	保健・医療	社会福祉	その他	
			調査 計画	行政	公益 事業	運輸 交通	社会 基盤	通信・ 放送	農業	畜産	林業	水産	鉱業	工業		商業・ 貿易	観光						
専門家派遣 調査団派遣 その他		35,231 80,960 37,615 1,996																					
カナダ		3,387																	1,391		7		
研修員受入 調査団派遣 その他		1,391 964 1,032																	1,391				964 1,032
中東地域		10,052,308																	1,480,564	312,184	468,875	243,470	777,347
研修員受入		1,374,201	275,046	846,940	965,676	1,089,142	373,426	33,366	1,433,847	12,630	152,449	81,437		208,961	878,098	303,390	115,460						
専門家派遣		3,551,911	37,203	345,229	117,340	67,650	69,218	14,266	185,853	12,630	6,101	16,577		59,339	135,340	29,509	28,706		61,623	42,307	65,928	62,806	16,576
調査団派遣		2,818,426	114,940	254,950	572,461	236,482	38,782		719,201	124,348	44,830			49,979	64,611	100,147	71,908		371,257	137,770	233,350	23,264	393,641
協力隊派遣		573,647	121,263	193,603	128,528	747,205	154,991		423,160	4,204	9,287			43,805	469,756	133,602	10,098		76,314	42,376	285	259,949	
その他ボランティア		262,599	23,909	23,909	904		16,022		53,720	31,720				22,066					185,466	72,301	83,808	120,097	11,376
機材供与		1,143,286	21,080	7,970	45,044		94,413		45,778	6,135	5,978			31,548	146,238	11,995			78,981	33,003	11,440	26,883	
その他		328,238	1,640	199	100,965	37,805				445				2,224	62,153	14,333	4,748		706,923	26,803	31,973	10,145	95,805
中東地域(広域)		60,831																	34,911			10,145	15,775
調査団派遣		50,886																	34,911			10,145	15,775
その他		10,145																					
イラン		747,572	117,837	117,837	180,514	6,285	20,036		198,425	127,426				1,346	50,298				4,849			14,770	25,786
研修員受入		61,313	27,756	27,756	164,213	6,285	8,863		8,165	6,101				1,346					2,797				
専門家派遣		456,655	70,370	70,370	164,213	11,173			83,465	99,325												14,770	13,339
調査団派遣		207,696	19,711	19,711	16,301				105,753	4,204					50,298				2,052				9,377
機材供与		18,393							1,042	17,351													
その他		3,515								445													3,070
イラク		1,186,488	36,714	173,690	191,340	62,071	8,080	10,774	190,580	5,011				12,235	335,595	34,306	3,445		11,858	5,998	62,980		41,791
研修員受入		475,236	4,697	156,421	90,375	11,370	8,080	10,774	17,837	5,011				12,235	87,583	19,973	3,445		11,858	5,998	27,266		2,313
専門家派遣		134,184	30,377	17,269					86,538														
調査団派遣		406,280			100,965	50,701			86,205						222,856	14,333							10,804
その他		170,768	1,640												25,156						35,714		28,674
ハルスナナ		848,474	37,418	106,305	18,321	15,853	106,980		226,925					6,894	3,027	91,109	54,537		15,695		83,640	12,708	69,062
研修員受入		95,069	13,731	13,731	6,739	15,853	1,471		19,119					6,894	3,027		4,160		2,895		8,472	12,708	
専門家派遣		408,540	18,270	62,544	521				108,376							70,546	47,019				62,704		38,560
調査団派遣		260,897	19,148	21,861	4,418		94,297		83,355						13,362	3,358					2,452		18,646
機材供与		71,913	7,970	7,970	6,643		11,212		16,075							7,201			12,800		10,012		
その他		12,055	199																				11,856
ヨルダン		922,889	13,223	80,213	85,282	62,720	7,636	3,216	72,363					33,592	2,004	132,235	41,911		112,417	46,109	45,119	74,046	110,803
研修員受入		113,353	15,360	15,360	851	9,184	4,292		38,440					2,054	2,004		6,487		10,834		6,100	15,752	1,995
専門家派遣		256,091	13,223	43,594	65,807	53,536			23,781							120,240	24,889		38,523		27,186	7,860	54,822
調査団派遣		278,291		18,783					1,647								5,787		9,496		3,624	224	40,143
協力隊派遣		162,813	2,476	2,476	434		3,344		2,934					18,543		11,995		37,147	35,679	8,209	41,518		
その他ボランティア		69,750							5,561					12,995					16,168	10,430		8,692	
機材供与		24,000			18,190														249				
その他		18,591																					13,843
レバノン		158,360	13,638	1,898	131,183			2,521	128														6,256
研修員受入		9,231	1,898	1,898				2,521	128														1,948
専門家派遣		131,183			131,183																		
調査団派遣		17,946	13,638																				
オマーン		69,862	1,046	1,046		1,242			11,850						24,503				5,075				4,308
研修員受入		7,259	1,046	1,046		1,242			2,204										2,767				1,123
専門家派遣		36,977							9,646										2,308				

地域名 /国名	形態名	計	計画・行政		公共・公益事業				農林水産			鉱工業		エネルギー	商業・観光		人的資源	保健・医療	社会福祉	その他
			開発計画	行政	公益事業	運輸交通	社会基盤	通信放送	農業	畜産	林業	水産	鉱業		工業	商業・貿易				
	調査団派遣	25,626												24,503						1,123
	サウジアラビア	41,908												2,006					7,726	32,176
	研修員受入	9,732												2,006					7,726	25,113
	専門家派遣	25,113																		7,063
	調査団派遣	7,063																		31,981
	シリア	524,629	7,655	85,593	11,687	123,619	1,686	57,554	5,215	1,126	15,794	78,394	46,483	5,305	32,833	19,604	31,981	1,124	12,774	11,143
	研修員受入	100,139	5,065	22,600		11,600	20,576	5,215	1,126	8,150	8,150	11,167	15,096	5,305	742	29,685	10,886	1,009		
	専門家派遣	177,259	2,590	60,009	11,687	26,606	35,539	1,439				67,227	16,891	5,305	2,406	6,830	1,009			
	調査団派遣	94,648											14,496							
	協力隊派遣	33,140	699			2,212	1,686				7,644									
	その他ボランティア	28,323	2,285			83,201														
	機材供与	83,201																		
	その他	7,819																		7,819
	アラブ首長国連邦	3,313																		3,313
	調査団派遣	3,313																		3,313
	イエメン	57,913	260	407		1,003	230	230					47,248		6,800		47,248		1,965	
	研修員受入	637	407			1,003	230	230					47,248		6,800		47,248		1,965	
	専門家派遣	55,311	260			1,003														
	その他	1,965																		
	アルジェリア	180,846		47,838	3,811	2,846	971				2,040	76,713	10,277		817		10,277		1,965	
	研修員受入	30,503		3,380	3,811	2,846	971				2,040	9,207	10,277		817		10,277		35,533	
	専門家派遣	137,778		43,079	3,811	2,846	971				2,040	64,611	10,277		817		10,277		27,242	
	調査団派遣	12,278		1,379								2,608							8,291	
	機材供与	287									287									
	エジプト	3,542,410	40,763	75,476	222,204	908,723	27,866	324,289			29,684	301,611	1,030,286		98,361	59,846	199,044		184,562	
	研修員受入	296,454	25,466	71,953	12,889	23,716	27,866	40,222			18,227	16,399	15,023		4,948	13,149	14,646		2,866	
	専門家派遣	1,205,498	15,297		189,104	225,715	124,639	144,645			2,697	9,207	283,178		87,977	61	137,770		109,520	
	調査団派遣	964,226			642,653							102,264	14,759		5,436	46,636	19,586		59,844	
	協力隊派遣	113,423		3,523				9,821			3,523	23,345	23,345		5,436	46,636	107		1,553	
	その他ボランティア	8,357									5,237	145,951	693,874		10,000	18,191	24,029			
	機材供与	889,027			20,211	17,639		4,962				36,997								10,789
	その他	65,425																		3,107
	リビア	3,107																		3,107
	調査団派遣	3,107																		3,107
	モロッコ	912,573	100,610	23,248	121,334	20,481	8,893	116,069	2,404		3,066	2,172	138,352	20,838	98,105	37,137	5,172		129,171	
	研修員受入	90,761	1,975	17,649	2,675	2,085	18,217	45,750	2,404			2,172	5,172		8,655	3,556			3,556	
	専門家派遣	203,551	10,158	1,679	9,946	139	44,830	560							12,300	78,888			78,888	
	調査団派遣	226,166	88,477		107,809	315	560								367	28,499			28,499	
	協力隊派遣	217,971		904	904	6,135	40,965	6,135			3,066		85,146	6,583	60,648	18,946			3,875	
	その他ボランティア	119,838		3,016		6,135	5,002	5,002					48,034	14,255	6,135	18,191				
	機材供与	19,767													10,000					
	その他	34,519			20,166															14,353
	チュニジア	791,253	24,765	133,389	79,21	69,847	5,305	235,434			104,310	1,775	23,113	34,890	32,494	15,214	34,890		84,943	
	研修員受入	84,514		13,028		4,961	20,715	20,715			8,393	1,775		21,663	1,202	8,423			2,784	
	専門家派遣	323,771	24,765			60,555	201,467	116			47,282				6,698	624			35,014	
	調査団派遣	260,203		107,058							43,805				219				38,770	
	協力隊派遣	46,300				4,331	5,305						22,937	5,148	7,109	6,167			4,939	
	その他ボランティア	36,331		13,303							2,606		176	5,305	5,305					
	機材供与	36,698						13,136			2,224				11,961					
	その他	3,436																		3,436

地域名 /国名	形態名	計	計画・行政		公共・公益事業				農林水産			鉱工業		エネルギー		商業・観光		人的資源		保健・医療	社会福祉	その他	
			開発計画	行政	公益事業	運輸交通	社会基盤	通信・放送	農業	畜産	林業	水産	鉱業	工業	エネルギー	商業・貿易	観光	人的資源	科学・文化				
	機材供与 その他	63,302 31,479	15,960			1,503														27,736 2,367			
	ケニア 研修員受入 専門家派遣 調査団派遣 協力隊派遣 その他ボランティア 機材供与 その他	4,866,059 434,785 2,048,924 1,137,163 321,868 11,695 868,423 43,201	5,825 5,301 524 117,980 62,884 3,274 98,977	526,885 49,625 194,145 117,980 62,884 3,274 98,977	251,014 9,611 217,431 7,248 8,045 8,679	177,351 19,922 62,381 94,570 327,566	1,179,743 30,400 214,614	3,386	377,679 111,954 173,052 7,579 75,224 9,870	325,883 475 286,585 3,386	19,239 16,975 2,264	2,153 2,153					125,974 13,998 95,169 15,134 823 850	4,313 3,458 187,699 41,237 70,805 5,035 40,640	7,217	623,194 57,268 436,729 29,682 48,757 50,758	36,807 6,719 11,879 18,209		24,958 436,467 3,066 260,690 129,326 8,863 34,522
	レント 研修員受入 調査団派遣 その他ボランティア	55,494 50,594 3,701 1,199	1,054 1,054	5,652 4,453		1,181 1,181			26,531 26,531	812 812								7,891 4,190 3,701	7,387 7,387				
	リベリア 研修員受入 専門家派遣 調査団派遣 その他	266,815 71,468 60,765 131,848 2,734	33,863 1,456 23,945 5,728 2,734	3,536 3,536		47,826 2,981			10,034 10,034									4,142 4,142		59,458 34,848 24,610			17,442 12,210 5,232
	マラウイ 研修員受入 専門家派遣 調査団派遣 協力隊派遣 その他ボランティア 機材供与 その他	1,961,389 311,027 633,743 471,353 320,524 50,799 114,573 59,350	9,426 9,426 30,875 174 21,263 8,601	72,362 11,429 30,875 174 21,263 8,601	93,752 10,400 75,029 15 1,992 6,316	166,672 3,066 12,082 148,362 232,350 3,858 3,162	257,968 8,534 13,226	1,362 1,362	287,040 52,831 138,984 88 68,737 26,400	32,966 12,617 70,042 18 20,349 3,991	92,089 18,038 70,042	8,459 5,455					80,252 18,725 48,893 3,858 12,634	7,797 3,939 77,471 59,977 88,184 43,541	6,655 41,413 51,966 80,921 7,504 6,458	25,009 7,519 30,369 17,490		190,796 9,261 83,684 30,369 3,407 11,183 52,892 29,156	
	ナミビア 研修員受入 専門家派遣 調査団派遣 協力隊派遣 機材供与 その他	393,816 85,115 133,704 85,925 79,120 9,952	25,810 11,805 14,389 11,421 6,803	18,224 11,805 2,905 6,803		1,755 1,755 15,856			104,770 9,884 65,913 19,021 9,952	406 406								61,188 20,992 40,196	7,116 7,116	22,725 22,725			14,186 12,382 2,588
	ナイジェリア 研修員受入 専門家派遣 調査団派遣 協力隊派遣 機材供与 その他	1,033,821 189,362 450,773 408,511 21,774 13,401	9,372 7,243 43,987 4,161 5,940	92,386 39,003 43,987 4,161 5,940	62,378	153,717 11,859 141,858		142,418 49,307 93,111	5,152 5,152									97,268 6,564 90,704		99,447 27,059 65,959 1,449 4,980	3,104 3,104		85,744 6,042 31,950 36,480 11,272 852
	セーシェル 研修員受入 調査団派遣	137,211 13,357 123,854				126,138 3,136 123,002														926 926			852
	南アフリカ共和国 研修員受入 専門家派遣 調査団派遣 協力隊派遣 その他ボランティア 機材供与 その他	970,878 45,880 426,517 165,486 55,750 239,422 36,291	43,849 9,764 106,618 1,706 2,856 124	138,132 9,764 106,618 1,706 2,856 4,444	61,725 3,165 54,915 3,645	79,992 64,512		25,563 1,010 9,453 11,455 3,645										3,838 3,838	5,565 3,029 2,536	326,354 9,326 103,033 3,239 210,756	8,994 5,212 3,782		123,032 56,008 35,301 31,723

地域名 /国名	形態名	計	計画・行政		公共・公益事業				農林水産			鉱工業		エネルギー	商業・観光		人的資源		保健・医療	社会福祉	その他
			開発計画	行政	公益事業	運輸交通	社会基盤	通信放送	農業	畜産	林業	水産	鉱業		工業	商業・貿易	観光	人的資源			
スワジランド	研修員受入	75,392	1,050	2,425	4,590	1,821	1,403	10,334	406							27,360	2,152	21,760	1,628	256	
	専門家派遣	54,309	1,050	2,425	4,590	1,821	1,403	10,334	406						6,533	2,152	21,760	1,628	256		
	専門家派遣	9,630													9,374						
	機材供与	11,011													11,011						
ウガンダ	442													442							
タンザニア	研修員受入	2,307,096	282,759	252,190	81,605	285,355	28,221	354,928	111,517	812	1,150				210,516	2,459	222,214	58,337	187,732		
	専門家派遣	208,036	23,042	23,563	13,030	5,476	48,327	16,232	812	1,150					32,598	2,459	23,663	3,116	3,570		
	専門家派遣	779,493	14,535	160,823	82,644		147,306	84,889							97,912		82,870		93,702		
	調査団派遣	884,697	245,182	7,336	11,683	3,598	11,683	3,598							76,125		77,208		56,760		
	協力隊派遣	312,435	15,321		126,348	3,572		126,348	3,572						3,809		27,909		24,710		
	その他ボランティア	15,201			3,840			3,840							72		10,544		3,809		
	機材供与	76,413	45,147		17,424	3,226		17,424	3,226												
	その他	30,821																			30,821
	研修員受入	3,547,776	8,213	502,946	225,804	651,338	384,949	575,843	1,218	5,684	4,116	41,356	275,686	29,706	10,231	237,894	7,491	391,558	11,874	181,869	
	専門家派遣	317,624	8,213	67,689	7,701	16,607	5,591	74,407	1,218	1,150	4,116		26,048	2,098	9,318	41,582		45,119	1,488	5,279	
専門家派遣	1,859,860	388,883	197,683	251,549	64,749	404,109	9,850	9,850				118,500	21,943		24,665		296,950		90,829		
調査団派遣	894,800	7,196	18,150	379,893	295,727	31,820	31,820					103,506	1,889		9,562		5,244		63,783		
協力隊派遣	320,838	31,787		18,882									3,776	913	139,771	7,491	24,865		5,257		
機材供与	137,750	7,391		2,270	3,289		55,657					27,632			22,314		19,197		10,386		
その他	16,904																			16,721	
ザンビア	2,108,284	55,210	99,988	23,671	17,942	152,605	358,149	37,360	1,218	2,629	12,590	135,700	121,121		253,161	15,129	620,062	11,145	153,011		
研修員受入	328,705	10,527	58,998	6,448	8,883	3,468	86,512	30,416	1,218	2,629	4,880	7,731	4,464		41,015		46,462	8,091	3,545		
専門家派遣	1,217,762	31,461	21,465	11,270	97,409	36,221	198,275	31,723			7,710	123,980	110,987		33,749		511,526		69,930		
調査団派遣	122,587			5,953	6,273	36,221	31,723					2,745			1,143		8,565		29,964		
協力隊派遣	294,220	3,927	19,525	2,786	4,025	41,639	41,639	6,944			2,350		5,670		145,990	15,129	43,448		5,034		
その他ボランティア	44,870											1,244			2,786		10,061		424		
機材供与	46,731	9,295				6,948									28,478						
その他	53,409																			44,114	
ジンバブエ	307,719	3,460	16,870	97,311	1,756	7,761	27,641	6,434	1,218	4,222	4,222	3,748	3,370	3,517	27,579	4,531	60,571		31,855		
研修員受入	148,959	3,460	13,361	2,321	1,756	4,329	23,882	6,434	1,218	4,222		3,748	3,370	3,517	14,388		56,185		893		
専門家派遣	12,725			360																12,365	
調査団派遣	92,726			90,058																2,668	
協力隊派遣	29,049	3,509		4,572		3,432	3,759								13,191	4,531	4,386				
機材供与	8,331																				
その他	15,929																			15,929	
アンゴラ	428,254	108,927	19,017	670	50,216	8,402	51,021	963	4,831	11,014	101,406	8,250			29,304		30,386		12,097		
研修員受入	93,782	253		670	5,419	8,402	11,891	963	4,831	11,014					17,467		24,622				
専門家派遣	145,292	108,927	18,764												11,837		5,764				
調査団派遣	189,180			304	44,797	5,681	39,130													12,097	
研修員受入	629,492	3,660	7,320	304	5,328	5,681	63,192		175,710						125,005		130,922	9,974	101,887		
専門家派遣	119,349			304	5,328	5,681	8,315		28,466						16,463		54,283		73,099		
専門家派遣	232,168						6,158		140,154						54,699		12,757				
調査団派遣	69,952								3,430						53,843		63,882		11,823		
協力隊派遣	192,583	3,660	7,320	48,719			48,719		3,660												
その他	15,440																			15,440	
ブルキナファソ	1,410,806		24,412	609	16,629	443,673	167,789	187	183,406	79,114	2,448	9,321			194,072	4,055	134,401	5,988	144,448		
研修員受入	180,580		1,613	609	2,132	26,267	41,105	23,514	1,683			9,321			22,176		51,906		52,048		
専門家派遣	669,238			14,497	205,099	87,372	87,372	151,749	71,528						86,655		290				
調査団派遣	344,081				180,436	3,274	3,274	7,002	4,081						38,928		57,534		52,826		
協力隊派遣	131,190		22,799		29,793	187	29,793	187	1,141	1,190	2,448				39,605	4,055	23,984	5,988			

地域名 /国名	形態名	計	計画・行政		公共・公益事業			農林水産			鉱工業		エネルギー	商業・観光		人的資源		保健・医療	社会福祉	その他	
			開発計画	行政	公益事業	運輸交通	社会基盤	通信放送	農業	畜産	林業	水産		鉱業	工業	商業・貿易	観光				人的資源
	機材供与	43,289																			
	その他	42,428																			
	ブルンジ	613,817	207,900	2,276	304	173,483	116,685														
	研修員受入	60,847	2,204	1,005	304	8,083	1,403														
	専門家派遣	142,156	8,371	1,271		79,352															
	調査団派遣	367,149	185,182			86,048	83,760														
	機材供与	43,665	12,143																		
	カメルーン	748,680	30,623	5,935	43,359	193,565	3,628														
	研修員受入	82,954	3,870	5,935	609	10,042															
	専門家派遣	405,293	26,164			177,473															
	調査団派遣	100,631			42,750																
	協力隊派遣	110,830					3,628														
	その他ボランティア	5,859																			
	機材供与	42,524					6,050														
	その他	589	589																		
	カーボヴェルデ	34,005	536		4,101	2,112															
	研修員受入	23,539	536			2,112															
	専門家派遣	4,101			4,101																
	調査団派遣	6,365																			
	中央アフリカ	10,845	1,858	1,311																	
	研修員受入	9,355	1,858	1,311																	
	調査団派遣	1,490																			
	チャド	48,329	3,652	14,935	304	2,340															
	研修員受入	48,329	3,652	14,935	304	2,340															
	調査団派遣	105,187			304	1,065	2,181														
	コモロ	24,485				1,065	2,181														
	研修員受入	38,909				1,065	2,181														
	専門家派遣	139																			
	調査団派遣	41,654																			
	機材供与	41,654																			
	コンゴ共和国	41,506				2,977	4,664														
	研修員受入	22,527				2,977	4,664														
	調査団派遣	18,979																			
	コートジボワール	31,968		1,117																	
	研修員受入	6,170		637																	
	調査団派遣	25,318		480																	
	その他	480																			
	ジブチ	485,892	12,201	64,062	304	75,078	97,067														
	研修員受入	37,568	911	3,597	304	4,127	2,067														
	専門家派遣	29,326	11,290																		
	調査団派遣	297,649		45,055		70,951	95,000														
	協力隊派遣	117,036		15,410																	
	機材供与	4,313																			
	赤道ギニア	6,823		1,337																	
	研修員受入	6,823		1,337																	
	ガボン	407,548	5	21,311	304	2,132															
	研修員受入	59,130		1,559	304	2,132															
	専門家派遣	163,815																			
	調査団派遣	19,909																			
	協力隊派遣	162,611		19,752																	
	機材供与	2,078																			

地域名 /国名	形態名	計	計画・行政		公共・公益事業				農林水産				鉱工業		エネルギー	商業・観光		人的資源		保健・医療	社会福祉	その他	
			開発計画	行政	公益事業	運輸交通	社会基盤	通信放送	農業	畜産	林業	水産	鉱業	工業		商業・貿易	観光	人的資源	科学・文化				
その他		5																					
ギニア	研修員受入 調査団派遣	139,928 4,803 135,125				9,156														3,416		2,577	
ギニアビサウ	研修員受入 専門家派遣 調査団派遣	131,816 5,383 7,914 118,519	536 536		74,006 482 73,524																	2,577	
マダガスカル	研修員受入 専門家派遣 調査団派遣 協力隊派遣 機材供与 その他	986,370 30,989 622,093 215,339 72,225 27,177 18,547	4,505	156,562		203,616																5,316	
マリ	研修員受入 専門家派遣 調査団派遣 協力隊派遣 機材供与 その他	652,878 65,891 128,571 403,137 54,347 847 85	146,466	2,148 2,148	64,288 609 63,679	3,197 3,197 159,735	161,854 2,119															14,934	
モーリタニア	研修員受入 専門家派遣 調査団派遣 機材供与 その他	112,485 39,270 39,655 32,793 767		3,945 3,945		4,796 4,796	5,929 5,929	3,774 3,774															35,606
モーリタニア	研修員受入 専門家派遣 調査団派遣	139,003 44,281 32,808		26,079 26,079	35,218 2,410 32,808		63,037 8,938	2,577 2,577															85
モザンビーク	研修員受入 専門家派遣 調査団派遣 協力隊派遣 その他ポロントニア 機材供与 その他	2,580,888 145,901 1,084,700 1,065,444 185,622 12,003 113,726 23,472	395,590	32,521 13,254 7,023 364,390 12,244	548,323 19,193 116,918 395,878 16,334	88,961 14,234 54,628 19,177 922	1,342 1,342															7,815	
ニジェール	研修員受入 専門家派遣 調査団派遣 協力隊派遣 機材供与 その他	364,666 14,287 262,723 49,592 30,532 1,928 5,604	21,964	3,433																			7,815
ルワンダ	研修員受入 専門家派遣 調査団派遣 協力隊派遣 機材供与 その他	1,280,497 191,795 701,352 105,197	25,082	51,474 41,595 2,196	68,405 2,748 65,657	11,457 839 13,792 7,259	25,764 5,084 13,792	2,239 2,212															7,815

地域名 /国名	形態名	計	計画・行政		公共・公益事業				農林水産				鉱工業		エネルギー	商業・観光		人的資源		保健・医療	社会福祉	その他
			開発計画	行政	公益事業	運輸交通	社会基盤	通信・放送	農業	畜産	林業	水産	鉱業	工業		商業・貿易	観光	人的資源	科学・文化			
	協力隊派遣 その他ボランティア 機材供与 その他	149,778 5,932 109,518 16,925		5,772 1,911		3,359 6,888	27	49,056 571	6,395			10,170 4,021	776		46,927 63,985	6,895	6,895	6,118				16,925
	サントメ・プリンシペ 研修員受入	12,039 12,039	536 536	952 952	1,927 1,927			2,652 2,649								3,323 3,323						
	セネガル 研修員受入 専門家派遣 調査団派遣 協力隊派遣 機材供与 その他	2,835,384 232,547 1,342,498 695,556 394,585 117,398 52,780	13,342 8,522 1,342,498 4,820	29,020 21,157 200,165 7,863	431,106 609 230,332	4,796 4,796 257,298 32,370	11,702 5,278 6,424	553,738 3,019 27,517 358,313 21,027 131,496 15,385	124,777 3,663 111,213 5,744 4,014 5,887	167,174 20,367 135,921		11,116	15,749	4,910 4,910	389,797 39,762 139,505 62,934 135,282 12,314	3,250 3,250	387,238 39,868 205,008 14,444 84,445 43,473	17,664 13,683				335,226 343 192,373 76,784 4,977 7,969 52,780
	シエラレオネ 研修員受入 専門家派遣 調査団派遣 機材供与 その他	711,451 89,634 547,337 38,196 34,155 517,765	282,278 2,611 273,128 4,410 2,129	2,490 2,490 14,178 73	19,117 4,866 14,178	3,677 3,677	172,188 27,619 128,508 16,061				96,121 4,246 64,008 27,867			64,505 36,401 14,493 13,611		60,746 7,724 53,022					10,329	
	トーゴ 研修員受入 調査団派遣 機材供与 その他	31,142 464,677 21,946	3,634 3,634	3,634	50,045 50,045	20,370 2,338 18,032 21,946	418,610 6,068 390,596	2,678 2,678						3,881 3,881		6,939 6,939	5,604 5,604					6,004 6,004
	コンゴ民主共和国 研修員受入 専門家派遣 調査団派遣 機材供与 その他	803,047 479,497 268,645 34,141 20,764 1,958,453	47,962 5,501 38,285 4,176	323,132 323,132	18,080 6,197 11,883	44,821 19,759 22,221 2,841	5,334 5,334	11,636 11,636	10,057 3,039 7,018				1,037 1,037		170,051 48,694 105,757 15,600	150,253 54,590 90,499 5,164					20,684 578 20,106	
	南スーダン 研修員受入 専門家派遣 調査団派遣 機材供与 その他	62,111 1,081,828 720,617 93,897	12,448 111,351 547,511 16,790	2,459 111,351 4,283	6,150 134,596 1,122	9,619 185,019 81,958 68,100		170,611 10,772 107,810 43,022 9,007	575 575				1,975 1,975		357,500 13,210 344,290	198,435 4,902 184,562 8,971	14,200 14,200					33,750 33,750
	欧州地域 研修員受入 専門家派遣 調査団派遣 その他ボランティア 機材供与 その他	2,508,154 489,342 1,006,905 824,793 39,848 85,261 62,005 33,028	201,051 15,479 54,857 130,715 1,639	250,123 131,320 95,410 21,754	103,660 17,954 45,469 40,237	241,564 23,484 123,055 80,244 14,751 30	502,237 28,325 262,865 179,853	114,406 57,671 54,238 79 2,418	4,159 4,159 63,762 79	88,968 4,693 20,625	23,284 12,334 6,571	14,993 11,080	170,293 28,870 34,051 107,372	29,774 19,202 137,851 7,812 2,760	190,777 30,769 137,851 11,113 10,793 251	43,154 40,035 2,052 3,082	10,095 4,130 2,052 3,913				326,773 21,612 74,232 168,991 3,913	
	欧州地域(広域) 研修員受入 専門家派遣 調査団派遣 その他	6,572 1,041 19,995 5,420														37						61,938 24,582 6,572 1,041 11,549 5,420
	トルコ 研修員受入 専門家派遣 調査団派遣 その他ボランティア 機材供与 その他	640,046 108,040 334,514 159,571 25,631	11,213 1,742 9,471	42,721 15,557 25,525	649 649	134,092 14,851 119,241	4,623 4,623	23,579 21,161	835 835	24,540 3,915 20,625		3,913 3,913	114,326 6,954 107,372	3,166 3,166	155,397 16,948 132,851 3,180 2,418	12,969	3,913				53,927 6,590 7,999 28,687	

地域名 /国名	形態名	計	計画・行政		公共・公益事業				農林水産				鉱工業		エネルギー	商業・観光		人的資源	人的資源 科学・文化	保健・医療	社会福祉	その他		
			開発計画	行政	公益事業	運輸交通	社会基盤	通信放送	農業	畜産	林業	水産	鉱業	工業		商業・貿易	観光							
	機材供与 その他	1,639 10,651		1,639																		10,651		
	アルバニア 研修員受入 調査団派遣 その他	190,253 49,110 137,556 3,587	127,858 1,969 125,889 3,720	17,677 13,957 3,720	6,148 6,148	1,413 1,413		11,356 11,356				3,084 3,084	5,230 5,230		5,240 258 4,982					5,695 5,695		6,552	2,965 3,587	
	ブルガリア 研修員受入 調査団派遣	6,196 1,972 4,224																				6,196	1,972 4,224	
	クロアチア 研修員受入 専門家派遣 調査団派遣 機材供与	220,992 16,775 183,573 8,825 11,819	2,219 2,219			213,798 10,768 183,573 7,638 11,819											3,788 3,788					1,187	1,187	
	ルーマニア 研修員受入 専門家派遣 その他	5,842 1,998 3,814 30				3,844 3,814 30																1,998 1,998		
	セルビア 研修員受入 専門家派遣 調査団派遣 その他ボランティア 機材供与 その他	336,963 73,621 209,889 14,992 14,217 19,741 4,503	25,595 7,852 17,743 68,966	83,572 14,606 68,966	1,948 1,948	14,751 75,983 8,822 64,624 2,537	79					13,432 2,482 6,571	2,722 2,722		21,931 10,618 7,738 2,964		20,045 7,051 12,994	7,312 4,552	9,117 742	15,308 12,226	1,161	44,007	30,092 9,412	
	マケドニア共和国 研修員受入 専門家派遣 調査団派遣 機材供与 その他	216,872 68,042 84,485 39,751 21,139 3,455				2,936 2,936																1,998	1,998	
	ボスニア・ヘルツェゴビナ 研修員受入 専門家派遣 調査団派遣 機材供与 その他	130,497 25,527 70,177 17,450 11,923 5,420	10,157 1,912 8,245	3,932 3,013 919	2,534 1,900	43,789 4,186 2,936	18,085	57,225 2,987 54,238							3,038 3,038		2,853 2,853	4,923 4,923			7,300 7,300	131	19,386	4,480 482 9,004
	モンテネグロ 研修員受入 専門家派遣 調査団派遣 その他	142,284 49,203 65,517 23,614 3,950	21,402 2,004 19,398	31,001 12,967 18,034	45,469	5,096 1,502 3,594		4,159 4,159							5,526 5,526		8,224 8,224		675 675		3,248 3,248	4,130 4,130	6,586	650 1,986 3,950
	モルドバ 研修員受入 専門家派遣 調査団派遣 機材供与 ロシア	14,523 276,126 34,036 13,785 209,556 18,749 2,012				3,123 3,123																	760	1,252

地域名 /国名	形態名	計	計画・行政		公共・公益事業			農林水産			鉱工業		エネルギー	商業・観光		人的資源		保健・医療	社会福祉	その他	
			開発計画	行政	公益事業	運輸交通	社会基盤	通信放送	農業	畜産	林業	水産		鉱業	工業	商業・貿易	観光				人的資源
	専門家派遣 調査団派遣	760 1,252																	760	1,252	
	ウクライナ 研修員受入 専門家派遣 調査団派遣 機材供与 その他	154,988 39,923 12,272 101,164 251 1,378		5,967 5,967		80,244 80,244			12,247 12,247			3,128 3,128		7,272 7,272	2,073 2,073	25,588 12,404 5,000 7,933 251		2,767 2,767		14,365	
	オーストリア 調査団派遣	1,147																		1,147	
	ベルギー 調査団派遣	2,888																		2,888	
	デンマーク 調査団派遣	1,065																		1,065	
	フィンランド 調査団派遣	1,137																		1,137	
	フランス 専門家派遣 調査団派遣 その他	62,388 7,661 35,384 19,343	4,826															37		7,661 30,558 19,306	
	ドイツ 調査団派遣	9,660																		9,660	
	ギリシャ 調査団派遣	1,692																		1,692	
	ハンガリー 調査団派遣	657																		657	
	イタリア 調査団派遣	2,459																		2,459	
	オランダ 調査団派遣	1,467																		1,467	
	ポルトガル 調査団派遣	4,576																		4,576	
	スウェーデン 調査団派遣	2,827																		2,827	
	スイス 専門家派遣 調査団派遣	33,553 19,417 14,136																		33,553 19,417 14,136	
	英国 調査団派遣 その他	12,016 7,748 4,268																		12,016 7,748 4,268	
	全世界 研修員受入 専門家派遣 調査団派遣 協力隊派遣 その他ボランティア 機材供与 その他	41,160,308 122,821 129,211 3,044,565 195,057 120,333 717,005 36,831,316	52,013	179,923 26 841 3,914	45,464	79,117 449 49,282	122,113	150,934	47,025 1,212 31,381	26,343	362	18,831	269,675 31 240,638	54,362	460,890 15,012 110,114	44,569 9 30,838	106,144	862,184	38,640,359 3,117 1,472 25,003 195,057 120,333 682,811 149,781	13,722	48,648

(単位:千円)

3-1-3 国際機関・形態・分野別経費

国際機関名	形態名	計	計画・行政			公共・公益事業				農林水産				鉱工業		エネルギー	商業・観光		人的資源		保健・医療	社会福祉	その他
			開発計画	行政	公益事業	運輸交通	社会基盤	通信・放送	農業	畜産	林業	水産	鉱業	工業	商業・貿易		観光	人的資源	科学・文化				
国際機関		84,326	109	7,018	1,120	262	1,806	813	11,663	839	317	781	108	4,798	254	26,934	4,201	2,073	901	26,934	11,687	5,039	3,603
	その他ボランティア	84,326	109	7,018	1,120	262	1,806	813	11,663	839	317	781	108	4,798	254	26,934	4,201	2,073	901	26,934	11,687	5,039	3,603
国連ボランティア		84,326	109	7,018	1,120	262	1,806	813	11,663	839	317	781	108	4,798	254	26,934	4,201	2,073	901	26,934	11,687	5,039	3,603
	その他ボランティア	84,326	109	7,018	1,120	262	1,806	813	11,663	839	317	781	108	4,798	254	26,934	4,201	2,073	901	26,934	11,687	5,039	3,603

3-2 経費実績(過去5年・累計)

3-2-1 形態別経費

(単位:千円)

形態名	2007年度	2008年度	2009年度	2010年度	2011年度	累計
研修員受入	19,234,286	23,657,817	25,057,063	20,712,671	20,125,460	687,113,509
専門家派遣	20,157,660	19,592,302	21,291,238	24,206,697	64,677,831	996,398,445
調査団派遣	22,993,485	19,988,430	14,861,408	10,489,915	40,268,227	1,047,058,103
協力隊派遣	15,889,442	15,879,565	14,720,037	12,453,487	9,921,799	387,824,926
移住者渡航 ^注						5,189,766
その他ボランティア	4,917,410	4,362,146	4,568,497	4,641,833	3,855,111	68,687,498
機材供与	4,181,570	4,368,467	4,388,351	4,219,681	8,761,251	443,398,804
その他	58,775,969	62,962,370	91,147,425	92,042,762	41,339,589	602,825,673
合計	146,149,822	150,811,097	176,034,019	168,767,046	188,949,268	4,238,496,724

(注)移住者渡航の送付は1995年度に終了した。

3-2-2 地域別経費

(単位:千円)

地域名	2007年度	2008年度	2009年度	2010年度	2011年度	累計
アジア地域	47,551,783	47,354,870	55,708,110	57,555,018	67,211,714	1,791,840,342
大洋州地域	4,217,294	3,824,201	4,096,256	3,956,142	4,792,774	118,879,114
北米・中南米地域	17,637,605	17,881,352	20,967,007	17,853,863	16,839,345	770,647,397
中東地域	8,435,866	7,958,491	10,092,720	9,897,090	10,052,308	288,285,621
アフリカ地域	23,702,873	27,383,095	32,242,347	33,909,693	46,300,339	650,303,059
欧州地域	3,002,050	2,553,442	2,364,485	2,183,583	2,508,154	110,283,256
全世界	41,375,781	43,739,922	50,448,535	43,233,933	41,160,308	478,157,625
国際機関	226,570	115,724	114,559	177,724	84,326	30,100,310
合計	146,149,822	150,811,097	176,034,019	168,767,046	188,949,268	4,238,496,724

3-2-3 事業別経費

(単位:千円)

事業名	2007年度	2008年度	2009年度	2010年度	2011年度	累計
事業費	143,589,535	148,362,256	173,689,942	166,900,951	188,092,032	4,032,646,619
技術研修員受入事業						474,065,655
技術協力専門家派遣事業						274,024,178
開発調査事業						494,053,745
技術協力機材供与事業						39,578,676
プロジェクト方式技術協力事業						667,068,474
技術協力専門家等福利厚生事業						23,753,471
人材養成確保事業	3,161,366	1,812,174	874,934	712,984	521,258	70,798,507
開発協力事業						18,752,729
青年海外協力隊派遣事業						340,561,105
無償資金協力事業	3,864,135	430,907	366,507	148,857	145,657	110,131,593
海外移住事業	476,290	432,036	408,719	341,771	301,086	48,515,191
青年招へい事業						27,702,924
災害援助等協力事業	489,030	829,354	965,989	826,994	1,034,856	20,055,471
国・課題別事業計画	4,818,843	10,201,770	15,227,681	13,024,117		100,097,192
フォローアップ事業						1,159,143
技術協力プロジェクト事業	80,706,978	74,985,874	76,222,744	70,409,277	84,757,732	801,033,508
国民参加協力事業	25,694,300	24,765,192	21,810,792	19,781,829	16,995,825	189,335,053
事業評価	607,999	476,518	813,676	870,250		4,931,031
フォローアップ関係費	1,435,754	1,149,914	1,311,953	1,295,231		5,192,852
有償資金協力(経費)事業		2,640,892	10,124,378	13,407,947	345,537	26,518,754
事業附帯	8,404,583	9,027,781	10,455,746	10,424,861	9,326,244	72,299,791
国内機関関係費						12,674,381
在外事務所関係費						29,079,803
事業支援	13,930,257	20,893,690	34,176,496	35,074,855	36,066,420	140,141,718
援助促進事業					38,597,417	38,597,417
研究関係事業		716,154	930,327	581,978		2,228,459
理科教育等海外協力事業						295,798
受託等事業費	2,560,287	2,448,841	2,344,077	1,866,095	857,236	205,850,105
海外開発計画調査事業	2,546,817	2,404,415	2,293,719	1,865,692	850,641	136,981,653
資源開発協力基礎調査事業						67,962,563
海外農林業開発協力問題調査事業						788,889
有償技術協力事業	243	3,969	50,358	403	6,595	63,316
国際機関等連携調査事業		22,464				22,464
野口英世アフリカ賞基金事業費	13,227	17,993				31,220
合計	146,149,822	150,811,097	176,034,019	168,767,046	188,949,268	4,238,496,724

3-3 事業別経費実績(2011年度・累計)

3-3-1 国・事業別経費(2011年度)

(単位:千円)

地域名	国名	合計	事業費										受託等事業		
			人材養成 確保事業	無償資金 協力事業	海外移住 事業	災害援助 等 協力事業	技術協力 プロジェクト 事業	国民参加 協力事業	有償資金 (経費) 協力 事業	事業附帯	事業支援	援助促進 事業	計	海外開発 計画調査 事業	有償技術 協力事業
アジア地域		67,211,714		12,495		98,763	37,231,634	5,122,914	464,508	3,093,473	20,932,558	66,956,345	255,369		255,369
	アジア地域(広域)	42,999				92		387		10,017	32,503	42,999			
	インドネシア	9,247,116				130	4,513,056	270,385	18,745	259,804	4,165,195	9,227,315	19,801		19,801
	マレーシア	1,292,274					824,752	164,011	5,774	82,202	215,535	1,292,274			
	フィリピン	5,834,237					2,869,641	434,088	15,535	196,671	2,231,705	5,747,640	86,597		86,597
	シンガポール	31,535					1,253			27,117	3,165	31,535			
	タイ	3,529,269				97,345	2,854,317	173,970	11,296	106,034	212,092	3,455,054	74,215		74,215
	カンボジア	4,266,905					2,644,148	454,599	13,602	183,203	971,353	4,266,905			
	ラオス	3,428,114					2,354,118	379,056	10,893	118,599	565,448	3,428,114			
	東ティモール	724,262					504,530	84,414	3,325	50,302	81,691	724,262			
	ベトナム	10,485,640					4,443,327	560,716	11,829	311,196	5,150,019	10,477,087	8,553		8,553
	ミャンマー	1,745,011		20			1,467,150	5,796	3,749	91,123	177,173	1,745,011			
	中華人民共和国	3,295,932					2,328,431	399,883	9,164	125,826	432,628	3,295,932			
	大韓民国	7,280								7,280		7,280			
	モンゴル	1,765,683					960,338	377,205	4,615	97,291	319,899	1,759,348	6,335		6,335
	ブータン	719,041					337,443	177,270		58,171	146,157	719,041			
	バングラデシュ	2,903,808					1,285,349	368,334	10,398	150,903	1,088,824	2,903,808			
	インド	2,693,093					614,259	168,802	9,062	151,934	1,744,683	2,688,740	4,353		4,353
	モルディブ	162,862					35,193	114,605		12,467	597	162,862			
	ネパール	2,040,345					1,134,078	475,228	14,989	80,438	272,188	1,984,830	55,515		55,515
	パキスタン	1,927,713				1,196	1,027,733	17,672	15,237	94,051	771,824	1,927,713			
	スリランカ	1,844,241					548,421	167,992	5,662	103,715	1,018,451	1,844,241			
	香港	263								263		263			
	アフガニスタン	5,898,086					4,869,483		288,823	455,610	284,170	5,898,086			
	アルメニア	211,456					185,775			3,859	21,822	211,456			
	アゼルバイジャン	98,464					23,357			10,787	64,320	98,464			
	カザフスタン	221,057					159,661			25,137	36,259	221,057			
	キルギス	963,539					567,090	142,883	5,961	60,362	187,243	963,539			
	タジキスタン	339,138					240,219	2,986		57,791	33,576	339,138			
	トルクメニスタン	25,653					25,467			186		25,653			
	ウズベキスタン	759,542					401,473	175,780	3,981	46,458	131,850	759,542			
	グアルジャ	63,213					11,133			5,425	46,655	63,213			
	東南アジア	539,970					439	6,852	1,868	68,082	462,729	539,970			
	東アジア	28,360									28,360	28,360			
	中央アジア	3,137									3,137	3,137			
	南アジア	72,476								41,169	31,307	72,476			
大洋州地域		4,792,774		925		104,490	1,856,635	1,516,446	27,179	405,675	881,424	4,792,774			
	大洋州地域(広域)	211,993					129,792	7,617		1,947	72,637	211,993			
	オーストラリア	9,661								9,661		9,661			
	フィジー	985,632					659,381	234,090	8,852	71,201	12,108	985,632			
	キリバス	64,391					13,394	38,534		12,230	233	64,391			
	マーシャル	192,146					20,018	113,440		23,674	35,014	192,146			

地域名	国名	合計	事業費										受託等事業					
			人材養成 確保事業	無償資金 協力事業	海外移住 事業	災害援助 等 協力事業	技術協力 プロジェクト 事業	国民参加 協力事業	有償資金 協力 (経費) 事業	事業附帯	事業支援	援助促進 事業	計	海外開発 計画調査 事業	有償技術 協力事業	計		
	ミクロネシア	287,597		925				15,028	128,974			30,400	112,270			287,597		
	ナウル	4,883						4,883								4,883		
	ニュージーランド	104,490				104,490										104,490		
	パプアニューギニア	1,071,306						320,552	261,440			98,180	372,807	18,327		1,071,306		
	ソロモン	338,928						161,610	118,331			42,167	16,820			338,928		
	トンガ	354,071						76,054	179,564			33,008	65,445			354,071		
	ツバル	185,637						128,671				56,966				185,637		
	ハマツツ	388,086						132,333	151,498			25,885	78,370			388,086		
	サモア	328,224						95,368	180,772			42,638	9,446			328,224		
	クック諸島	7,439						7,439								7,439		
	ニウエ	5,107						5,107								5,107		
	ハラオ	253,183						87,005	102,186			14,684	49,308			253,183		
	北米・中南米地域	16,839,345			301,086	1,060	7,698,351	3,825,056			127,806	1,378,665	3,318,069	16,650,093	189,252	189,252		
	北米・中南米地域(広域)	499,963			133,593		176,715	2,672			16,332	57,142	113,509			499,963		
	アンティグア・バーブーダ	53,506					52,836				670					53,506		
	バルバドス	163,954					162,048				1,906					163,954		
	ベリーズ	87,041					18,226	55,884			12,679	252				87,041		
	コスタリカ	508,817					235,222	132,302			69,354	71,939	508,817					
	キューバ	373,454					366,370				6,520		564			373,454		
	ドミニカ	59,348					13,330	29,329			15,287	1,402	59,348					
	ドミニカ共和国	728,641			10,666		372,082	217,315			14,193	92,727	21,658	728,641				
	エルサルバドル	1,265,343					483,894	142,479			8,041	71,809	457,823	1,164,046	101,297	101,297		
	グレナダ	13,405					13,405									13,405		
	グアテマラ	884,215					597,678	147,692			67,704	71,141	884,215					
	ハイチ	259,417				1,041	114,542				35,074	108,760	259,417					
	ホンジュラス	783,341					271,037	294,250			13,196	76,201	128,657			783,341		
	ジャマイカ	149,237					57,327	80,092			9,043	2,775	149,237					
	メキシコ	768,761			2,791		610,252	100,717			2,306	42,704	9,991			768,761		
	ニカラグア	721,493					452,400	165,196			62,526	41,371	721,493					
	パナマ	463,780					249,991	182,693			30,304	792	463,780					
	セントクリストファー・ノーヴィス	27,666					15,412				6,139	6,115	27,666					
	セントルシア	160,860					53,091	56,465			15,690	35,614	160,860					
	セントビンセント	53,290					7,735	35,323			20	10,212	53,290					
	トリニダード・トバゴ	6,225					6,225						6,225					
	アルゼンチン	362,387			12,538		147,039	186,848			388	8,016	7,558			362,387		
	ボリビア	1,437,613			17,854		788,288	287,196			13,776	75,197	255,302			1,437,613		
	ブラジル	2,318,744			69,488		867,885	597,921			19,278	142,093	622,079			2,318,744		
	チリ	360,348				19	181,737	86,639			34,801	57,152	360,348					
	コロンビア	759,063			3,682		436,326	183,075			59,244	76,736	759,063					
	エクアドル	454,392					205,237	153,406			70,274	25,475	454,392					
	ガイアナ	120,593					39,091	11,510			3,349	66,643	120,593					
	パラグアイ	1,214,358			35,085		154,785	426,185			12,345	78,683	507,275			1,214,358		
	ペルー	1,271,099			9,707		400,570	95,612			4,300	90,382	582,573			1,183,144	87,955	
	スリナム	7,287					3,550					3,737	7,287					
	ウルグアイ	172,659					62,686	87,804			20,390	1,779	172,659					
	ベネズエラ	171,845			3,259		81,339	66,451			16,946	3,850	171,845					
	アメリカ合衆国	153,813									23,631	94,635	35,547			153,813		

地域名	国名	合計	事業費										受託等事業						
			人材養成 確保事業	無償資金 協力事業	海外移住 事業	災害援助 等 協力事業	技術協力 プロジェクト 事業	国民参加 協力事業	有償資金 協力 (経費) 事業	事業附帯 事業	事業支援	援助促進 事業	計	海外開発 計画調査 事業	有償技術 協力事業	計			
カナダ		3,387			2,423			5,184,539	860,969		964			964		3,387			
中東地域		10,052,308														9,970,912	74,801	6,595	81,396
中東地域(広域)		60,831														56,324	4,507		60,831
イラン		747,572						615,418								30,703	697,274		50,298
イラク		1,186,468						320,106								806,272	60,090		1,186,468
パレスチナ		848,474						426,782	17,889							311,472	73,761		848,474
ヨルダン		922,889						408,015	232,563							143,411	133,009		922,889
レバノン		158,360						7,155								146,897	4,308		158,360
オマーン		69,862						44,236								1,123	1,123		45,359
サウジアラビア		41,908						3,137								32,176			35,313
シリア		524,529						332,157	61,463							25,832	25,832		524,529
アラブ首長国連邦		3,313														3,313			3,313
イエメン		57,913						50,158								7,525			57,913
アルジェリア		180,846						172,555								8,291			180,846
エジプト		3,542,410						2,246,524	121,780							1,028,501	5,766		3,542,410
リビア		3,107														3,107			3,107
モロッコ		912,573						258,645	344,643							87,410	11,183		912,573
チュニジア		791,253						299,651	82,631							61,086	2,939		791,253
アフリカ地域		46,300,339		21,983				30,863,163	4,455,971							7,077,993	275,389	3,397,795	46,092,294
アフリカ地域(広域)		1,079,846		17,584				85,271	6,357							789,836	4,957	175,841	1,079,846
スーダン		2,170,519						1,881,299	16,252							90,611			2,170,519
ボツワナ		436,802						148,840	132,961							31,502			436,802
エチオピア		3,625,350						2,863,955	268,891							339,919	12,560		3,625,350
エリトリア		179,205						162,015								4,649			179,205
ガンビア		14,408						14,408											14,408
ガーナ		2,482,697						1,652,522	325,551							268,329	14,881		2,482,697
ケニア		4,866,059						3,142,344	393,239							886,255	34,522		4,866,059
レソト		55,494						50,594	1,199							3,701			55,494
リベリア		266,815						96,078								126,616			266,815
マラウイ		1,961,369						1,206,817	388,976							160,417	39,069		1,961,369
ナミビア		393,816						184,625	79,120							90,337			393,816
ナイジェリア		1,083,821						765,871								145,415	8,234		993,117
セーシェル		137,211						136,359								852			137,211
南アフリカ共和国		970,878						680,329	66,735							92,610	22,587		970,878
スワジランド		75,392						63,551								11,841			75,392
ウガンダ		2,307,096		407				1,278,700	333,466							496,570	10,007		2,307,096
タンザニア		3,547,776						2,155,387	349,186							889,353	13,517		3,547,776
ザンビア		2,108,284		3,823				1,527,482	356,486							74,779	21,225		2,108,284
ジンバブエ		307,719						246,316	29,049							1,032			307,719
アンゴラ		428,254						145,306								105,448			428,254
ベナン		629,492						291,764	192,583							56,435	88,710		629,492
ブルキナファソ		1,410,806						959,366	148,138							139,910	30,356		1,410,806
ブルンジ		613,817						567,214								3,153			613,817
カメルーン		748,680						480,465	116,689							88,443			748,680
カーボヴェルデ		34,005						23,539								6,365			34,005
中央アフリカ		10,845						9,355								1,490			10,845
チャド		48,329						48,329											48,329

地域名	国名	合計	事業費										受託等事業						
			人材養成 確保事業	無償資金 協力事業	海外移住 事業	災害援助 等 協力事業	技術協力 プロジェクト 事業	国民参加 協力事業	有償資金 協力 (経費) 事業	事業附帯	事業支援	援助促進 事業	計	海外開発 計画調査 事業	有償技術 協力事業	計			
コモロ		105,187					105,048								139	105,187			
コンゴ共和国		41,506					36,426								2,385	41,506			
コートジボワール		31,968					6,170								8,000	31,968			
シブチ		485,892					203,383								40,484	485,892			
赤道ギニア		6,823					6,823									6,823			
ガボン		407,548					195,886								49,051	407,548			
ギニア		139,928					137,351								2,577	139,928			
ギニアビサウ		131,816					13,297								5,316	131,816			
マダガスカル		986,370	169				606,848								103,746	869,029			117,341
マリ		652,878					470,643							58	35,548	652,878			
モーリタニア		112,485					79,692								3,030	112,485			
モーリシャス		139,003					86,952								7,815	139,003			
モザンビーク		2,580,868					1,482,922								124,598	2,580,868			
ニジェール		364,666					221,784								53,330	364,666			
ルワンダ		1,280,497					947,502								88,524	1,280,497			
セント・ピリンジベ		12,039					12,039									12,039			
セネガル		2,835,364					1,821,986								275,286	2,835,364			
シエラレオネ		711,451					618,880								57,373	711,451			
トーゴ		517,765					443,684								6,004	517,765			
コンゴ民主共和国		803,047					709,519								69,688	803,047			
南スーダン		1,958,453					1,788,227								32,616	1,958,453			
欧州地域		2,508,154					760								259,687	2,397,818	110,336		
欧州地域(広域)		33,028					1,701,267								9,114	2,397,818			
トルコ		640,046					390,388								2,385	640,046			
アルバニア		190,253					176,371								5,348	190,253			
ブルガリア		6,196					6,196								6,552	6,196			
クロアチア		220,992					219,805								4,224	220,992			
ルーマニア		5,842					5,842								1,187	5,842			
セルビア		336,963					234,776								42,197	336,963			
マケドニア旧ユーゴスラビア共和国		216,872					165,780								10,493	216,872			
ボスニア・ヘルツェゴビナ		130,497					100,969								22,669	130,497			
コンボ		142,284					114,720								5,936	142,284			
モンテネグロ		14,523					14,523									14,523			
モルドバ		276,126					232,654								3,573	276,126			
ロシア		2,012					760								1,252	2,012			
ウクライナ		154,988					51,281								14,365	154,988			
オーストリア		1,147					1,147								2,888	1,147			
ベルギー		2,888					2,888								1,065	2,888			
デンマーク		1,065					1,065								1,137	1,065			
フィンランド		1,137					1,137								14,234	1,137			
フランス		62,388					62,388								40,509	62,388			
ドイツ		9,660					9,660								9,660	9,660			
ギリシャ		1,692					1,692								1,692	1,692			
ハンガリー		657					657								657	657			
イタリア		2,459					2,459								2,459	2,459			
オランダ		1,467					1,467								1,467	1,467			
ポルトガル		4,576					4,576								4,576	4,576			

地域名	国名	事業費										受託等事業				
		合計	人材養成 確保事業	無償資金 協力事業	海外移住 事業	災害援助 等 協力事業	技術協力 プロジェクト 事業	国民参加 協力事業	有償資金 協力 (経費) 事業	事業附帯 事業	事業支援	援助促進 事業	計	海外開発 計画調査 事業	有償技術 協力事業	計
	スウェーデン	2,827											2,827			2,827
	スイス	33,553											14,136			33,553
	英国	12,016											7,748			12,016
	全世界	41,160,308	521,258	110,254		829,783	222,143	1,089,134	345,537	8,335,865	26,836,733	2,856,763	41,147,470	12,838		12,838
	国際機関	41,160,308	521,258	110,254		829,783	222,143	1,089,134	345,537	8,335,865	26,836,733	2,856,763	41,147,470	12,838		12,838
	国連ボランティア	84,326						84,326					84,326			84,326
	国連ボランティア 合計	84,326						84,326					84,326			84,326
	合計	188,949,268	521,258	145,657	301,086	1,034,856	84,757,732	16,995,825	345,537	9,326,244	36,066,420	38,597,417	188,092,032	850,641	6,595	857,236

3-3-2 地域・事業別経費(累計)

地域名	合計	事業費															
		技術研修員受入事業	技術協力専門家派遣事業	開発調査事業	技術協力機材供与事業	プロジェクト方式技術協力事業	技術協力専門家等福利厚生事業	人材養成確保事業	開発協力事業	青年海外協力隊派遣事業	無償資金協力事業	海外移住事業	青年招へい事業	災害援助等協力事業	国・課題別事業計画	フォーローアツプ事業	技術協力プロジェクト事業
アジア地域	1,791,840	226,682	108,406	262,484	13,533	374,903	2,243	6,987	6,846	89,373	37,903	1	24,981	5,818	35,990	351	391,594
大洋州地域	118,879	12,702	7,883	6,834	1,852	6,975	114	236	638	28,086	6,167	77	1,582	433	2,287	60	17,720
北米・中南米地域	770,647	104,076	61,794	81,478	11,098	144,094	874	2,472	6,081	81,978	13,092	42,597	148	2,101	13,083	257	103,825
中東地域	288,286	38,264	24,271	44,718	3,936	42,720	378	797	63	22,848	7,208		138	1,395	6,985	43	57,349
アフリカ地域	650,303	63,599	38,313	73,242	6,705	72,923	947	1,076	1,660	86,458	32,920		748	792	22,942	247	163,689
欧州地域	110,283	18,024	5,068	16,597	1,629	15,529	52	206	1,583	6,945	1,749	0	8	1,289	3,172	40	23,361
全世界	478,158	6,712	8,958	8,701	697	9,780	19,072	58,913	1,882	21,879	11,093	5,840	84	8,227	15,301	161	41,511
国際機関	30,100	4,006	19,332		130	143	74	111		2,995			14		337		1,985
合計	4,238,497	474,066	274,024	494,054	39,579	667,068	23,753	70,799	18,753	340,561	110,132	48,515	27,703	20,055	100,097	1,159	801,034

(単位:百万円)

国民参加協力事業	事業評価	フォーロワーシップ 関係費	有償資金協力 (経費)事業	事業 附帯	受託等事業費											計		
					国内機関関係費	在外事務所関係費	事業 支援	援助 促進 事業	研究 関係 事業	理科 教育 等 海外 協力 事業	計	海外 開発 計画 調査 事業	資源 開発 協力 基礎 調査 事業	海外 農林 業 開発 協力 問題 調査 事業	有償 技術 協力 事業		国際 機関 等 連携 調査 事業	野口 英世 アフリ カ 賞 基金 事業 費
48,723	1,459	1,718	16,943	1,283			9,765	20,933	226	223	1,689,366	78,137	24,335		3			102,474
14,842	23	342	258	190			1,136	881			111,316	1,305	6,258					7,563
49,602	510	837	2,099	769			4,024	3,318	15		730,220	19,524	20,903					40,427
12,341	228	632	1,443	233			2,167	3,179		54	271,389	12,309	4,581		7			16,897
42,479	395	987	2,349	1,308			9,778	7,078	145	12	630,793	12,810	5,857	789	54			19,510
2,456	90	116	492	129			900	352			99,786	7,615	2,883					10,498
17,920	2,227	562	2,935	68,389	12,674	29,080	112,373	2,857	1,843	7	469,677	5,281	3,145			22	31	8,480
972											30,100							
189,335	4,931	5,193	26,519	72,300	12,674	29,080	140,142	38,597	2,228	296	4,032,647	136,982	67,963	789	63	22	31	205,850

第4部 資金協力

4-1 無償資金協力	
4-1-1 実施促進案件一覧(2011年度).....	153
4-1-2 実施監理案件一覧(2011年度).....	154
4-1-3 地域別承諾状況(過去2年).....	158
4-1-4 分野別承諾状況(2011年度).....	159
4-2 有償資金協力	
4-2-1 円借款案件一覧(2011年度新規承諾分).....	160
4-2-2 海外投融資案件一覧(2011年度新規承諾分).....	161
4-2-3 金融目的別承諾状況(過去5年).....	162
4-2-4 金融目的別実行状況(過去5年).....	162
4-2-5 金融目的別回収状況(過去5年).....	162
4-2-6 金融目的別残高(過去5年).....	162
4-2-7 地域別承諾状況(過去5年).....	162
4-2-8 円借款の地域別承諾状況(過去2年).....	163
4-2-9 海外投融資の地域別承諾状況(過去2年).....	163
4-2-10 部門別承諾状況(過去2年・累計).....	164
4-2-11 金融目的別残高状況(過去2年).....	165
4-2-12 地域・国別承諾状況(過去2年・累計).....	166
4-2-13 地域・国別残高状況(2011年度).....	170
4-2-14 円借款の地域・国別融資実績(2011年度).....	172
4-2-15 債権放棄の実施状況(2011年度).....	174
4-2-16 海外投融資の主な出資案件一覧.....	174
4-2-17 円借款受注企業名および契約金額一覧(2011年度)本体契約.....	175
4-2-18 円借款受注企業名および契約金額一覧(2011年度)コンサルタント契約.....	184
4-2-19 円借款調達条件(承諾ベース).....	186
4-2-20 円借款調達先の国籍別比率(過去5年).....	186
4-2-21 円借款受注実績(商品借款を除く)(過去5年).....	186
【参考資料】円借款供与条件表.....	187

4-1 無償資金協力

4-1-1 実施促進案件一覧(2011年度)

(単位:百万円)

地域名	国名	案件名	交換公文署名日	当年度供与限度額
アジア地域				3,563
	フィリピン			62
		人材育成奨学計画	2008/10/13	62
	カンボジア			65
		人材育成奨学計画	2008/05/22	65
	東ティモール			130
		モラ橋梁建設計画	2008/05/05	130
	ベトナム			83
		人材育成奨学計画	2008/07/25	83
	ミャンマー			70
		人材育成奨学計画	2008/07/04	70
	中華人民共和国			61
		人材育成奨学計画	2008/05/07	61
	バングラデシュ			50
		人材育成奨学計画	2008/05/25	50
	パキスタン			1,991
		ファイサラバード上水道整備計画	2008/07/23	1,991
	キルギス			44
		人材育成奨学計画	2008/05/27	44
	タジキスタン			1,007
		クルガンチュペードウスティ間道路改修計画	2008/05/19	1,007
	合計	10件		3,563

(注) 交換公文書(E/N)が締結された案件の供与限度額。ただし、複数の会計年度に及ぶ案件については、交換公文書署名後の各会計年度の供与限度額を計上。

4-1-2 実施監理案件一覧(2011年度)

(単位:百万円)

地域名	国名	案件名	GA署名日	当年度供与限度額
アジア地域				46,517
	インドネシア	第二次西ヌサトゥンガラ州橋梁建設計画	2010/01/12	836
		ニアス島橋梁復旧計画	2010/01/12	457
		プルイット排水機場緊急改修計画	2011/09/30	247
	フィリピン	人材育成奨学計画	2009/05/27	79
		気象レーダーシステム整備計画	2009/11/13	1,132
		人材育成奨学計画	2011/07/04	120
		マヨン火山周辺地域避難所整備計画	2011/08/18	739
	カンボジア	人材育成奨学計画	2010/06/23	99
		ネアックルン橋梁建設計画	2010/06/23	2,902
		人材育成奨学計画	2011/06/14	124
		貧困農民支援	2011/07/13	290
		カンボジア工科大学地圏資源・地質工学部教育機材整備計画	2011/08/23	56
		国立、市及び州病院医療機材整備計画	2012/03/29	374
	ラオス	人材育成奨学計画	2009/05/25	60
		人材育成奨学計画	2010/05/14	91
		人材育成奨学計画	2011/06/20	109
		国道九号線(メコン地域東西経済回廊)整備計画	2011/08/03	83
		ビエンチャン国際空港拡張計画	2011/08/03	1,935
	ベトナム	第二次中南部海岸保全林植林計画	2009/07/06	97
		人材育成奨学計画	2010/07/12	117
		人材育成奨学計画	2011/07/20	143
		ハノイ首都圏高速道路交通管制システム整備計画	2012/03/29	527
		税関近代化のための通関電子化及びナショナル・シングルウィンドウ導入計画	2012/03/22	2,661
	ミャンマー	人材育成奨学計画	2009/10/30	91
		人材育成奨学計画	2010/09/03	138
		人材育成奨学計画	2011/09/28	30
		中央乾燥地村落給水計画	2012/02/13	629
	中華人民共和国	人材育成奨学計画	2009/07/23	160
		人材育成奨学計画	2010/08/25	243
		人材育成奨学計画	2011/08/12	39
	モンゴル	ウランバートル市高架橋建設計画	2009/05/27	1,911
		人材育成奨学計画	2009/05/27	51
		第四次初等教育施設整備計画	2009/08/18	1,207
		人材育成奨学計画	2010/05/04	80
		ウランバートル市水供給改善計画	2011/06/21	233
		人材育成奨学計画	2011/06/21	95
		ウランバートル市消火技術及び消防機材改善計画	2012/03/12	840
		文化遺産センター分析機材整備計画	2012/03/12	47
	ブータン	第三次橋梁架け替え計画	2009/06/19	927
		サイクロン災害復興支援計画	2011/08/08	1,019
	バングラデシュ	人材育成奨学計画	2010/06/13	74
		貧困削減戦略支援無償	2011/09/13	500
		人材育成奨学計画	2011/07/03	90
		食糧備蓄能力強化計画(詳細設計)	2012/02/08	42
	インド	ポリオ撲滅計画	2012/03/26	120
	ネパール	シンズリ道路建設計画(第三工区)	2009/06/23	1,766
		シンズリ道路建設計画(第三工区)	2012/02/15	577
		基礎教育改革プログラム支援のための学校改善計画	2012/02/24	930
	パキスタン	アボタバード市上水道整備計画	2010/09/14	2,004
		パンジャブ州技術短期大学強化計画	2011/07/06	867
		洪水警報及び管理能力強化計画	2011/07/12	284
		ポリオ感染拡大防止・撲滅計画	2011/11/03	203
	スリランカ	人材育成奨学計画	2010/05/25	76
		東部州五橋架け替え計画	2010/11/25	848
		人材育成奨学計画	2011/06/29	98
		マンムナイ橋梁建設計画	2011/09/13	41
		キリノッチ上水道復旧計画	2012/03/06	677
		ケラニア大学及びサバラガムワ大学日本語学習機材整備計画	2012/03/06	48
	アフガニスタン	カブール国際空港誘導路改修計画	2010/10/12	2,028

地域名	国名	案件名	GA署名日	当年度供与限度額
		第二次農業生産拡大及び生産性向上計画	2011/06/06	914
		小児感染症予防計画	2011/12/10	716
		カブール県及びバミヤン県灌漑施設整備計画	2011/11/26	1,310
		中央高地三県における学校建設計画	2012/01/12	1,895
		カブール国際空港駐機場改修計画	2012/03/10	1,960
		カブール市郊外小規模灌漑施設・農村道路整備計画	2012/03/10	696
		カブール市東西幹線道路等整備計画	2012/03/10	2,509
		バミヤン空港改修計画	2012/03/10	1,260
アゼルバイジャン		貧困農民支援	2011/04/06	260
キルギス		人材育成奨学計画	2009/06/18	60
		体育庁柔道器材整備計画	2011/10/07	69
		人材育成奨学計画	2011/06/24	100
タジキスタン				2,968
		人材育成奨学計画	2009/06/05	18
		人材育成奨学計画	2010/05/17	36
		第二次ハトロン州ハマドニ地区給水改善計画	2011/06/02	779
		人材育成奨学計画	2011/06/20	56
		第二次クルガンチュベドウスティ間道路改修計画	2011/12/12	1,889
		貧困農民支援	2012/03/15	190
ウズベキスタン				212
		人材育成奨学計画	2009/07/29	46
		人材育成奨学計画	2010/07/15	76
		人材育成奨学計画	2011/07/25	90
大洋州地域				5,800
キリバス				431
		ベシオ港拡張計画	2011/06/29	431
パプアニューギニア				1,059
		ブーゲンビル海岸幹線道路橋梁整備計画	2009/06/25	1,059
ソロモン				1,911
		ホニアラ市及びアウキ市給水設備改善計画	2009/06/17	1,379
		ギゾ病院再建計画	2009/06/17	532
トンガ				1,542
		バイオラ病院改善整備計画(第二次)	2010/05/11	1,542
ツバル				692
		モトフォウア高等教育施設整備計画	2011/08/24	692
バヌアツ				65
		ビラ中央病院改善計画(詳細設計)	2012/01/24	65
サモア				100
		貧困削減戦略支援無償(教育)	2012/03/23	100
北米・中南米地域				5,542
ハイチ				370
		貧困農民支援	2011/12/20	370
ホンジュラス				476
		首都圏地滑り防止計画	2011/06/16	476
ニカラグア				1,686
		サンタフェ橋建設計画	2010/05/26	917
		マナグアーエルラマ間橋梁架け替え計画	2011/06/20	769
ボリビア				26
		ポトシ市リオ・サンファン系上水道施設整備計画	2009/10/21	26
コロンビア				67
		コミュニティ・先住民ラジオ放送局番組制作機材整備計画	2011/11/29	67
エクアドル				498
		新マカラ国際橋建設計画	2010/03/17	498
ガイアナ				302
		第二次東デメララ貯水池修復計画	2011/09/06	302
パラグアイ				1,619
		貧困農民支援	2011/07/07	130
		コンセプション市及びピラル市給水システム改善計画	2011/08/30	1,489
ペルー				498
		新マカラ国際橋建設計画	2010/04/19	498
中東地域				988
ヨルダン				268
		南部地域給水改善計画	2011/06/14	268
イエメン				720
		地方給水整備計画	2010/05/17	720
アフリカ地域				48,343
アフリカ地域(広域)				278
		コンゴ盆地における持続可能な熱帯雨林経営と生物多様性保全のための能力強化計画	2012/01/25	278
スーダン				1,182
		カッサラ市給水緊急改善計画	2011/04/06	1,086
		カッサラ市給水計画(詳細設計)	2011/08/22	96
エチオピア				3,138
		オロミア州給水計画	2009/07/16	253
		ティグライ州地方給水計画	2010/05/14	749
		国道一号線アワシユ橋架け替え計画	2011/06/09	168

地域名	国名	案件名	GA署名日	当年度供与限度額
ガーナ		第四次幹線道路改修計画	2011/06/09	270
		アムハラ州中学校建設計画	2011/06/09	1,208
		貧困農民支援	2012/03/06	490
ケニア		国道八号線改修計画	2009/07/07	4,337
		貧困削減戦略支援無償(保健)	2012/02/28	200
		貧困削減戦略支援無償	2012/02/28	350
レソト		カプサベット上水道拡張計画	2009/07/06	5,611
		エンブ市及び周辺地域給水システム改善計画	2010/07/26	175
		ナイロビ西部環状道路建設計画	2010/11/16	1,104
		第二次地方給水計画	2010/11/16	2,243
		ワクチン保管施設強化計画	2011/08/08	609
		アフリカ理数科・技術教育センター拡充計画	2011/08/08	899
マラウイ		太陽光を利用したクリーンエネルギー導入計画	2011/04/11	1,366
		中等学校建設・施設改善計画	2011/04/11	297
ナイジェリア		第二次国道一号線南ルクル橋架け替え計画	2012/03/30	1,069
		第二次中等学校改善計画	2012/03/30	1,196
ウガンダ		ジェバ水力発電所緊急改修計画	2011/05/17	111
		地方給水改善計画	2012/02/23	1,085
		小児感染症予防計画	2012/03/26	3,753
タンザニア		中央ウガンダ地域医療施設改善計画	2010/06/17	1,990
		ウガンダ北部アチョリ地域国内避難民帰還・再定住促進のためのコミュニティ再建計画	2012/02/23	1,602
ザンビア		ムワンザ州及びマラ州給水計画	2009/05/27	1,153
		ニューバガモ道路拡幅計画	2010/05/31	2,729
		ルスモ国際橋及び国境手続円滑化施設整備計画	2011/08/29	367
		ダルエスサラーム市交通機能向上計画(詳細設計)	2011/08/29	2,095
		貧困削減戦略支援無償(地方自治・地方行政)	2011/12/05	80
				37
アンゴラ		ンドラ市及びキトウェ市道路網整備計画	2009/08/28	150
		第二次ルアブラ州地下水開発計画	2011/06/02	4,394
		ルサカ南部地域居住環境改善計画	2011/06/29	1,204
		ンドラ市上水道改善計画	2011/06/29	712
		貧困削減戦略支援無償(教育)	2012/03/28	62
ベナン		第六次村落給水計画	2009/07/07	2,116
		ジョグー初等教員養成機関能力強化計画	2011/08/12	300
		貧困農民支援	2011/08/31	220
ブルキナファソ		中央プラトー及び南部中央地方飲料水供給計画	2009/06/26	220
				980
ブルンジ		ブジュンブラ市内交通網整備計画	2010/06/07	93
		貧困農民支援	2012/03/02	677
中央アフリカ		第五次小学校建設計画	2011/07/19	210
				478
コンゴ共和国		小学校建設計画	2009/07/10	478
		北部及び南東部における社会生活基盤の再構築計画	2011/06/28	1,737
ギニアビサウ		コミュニティ参加を通じた子供のための環境整備計画	2011/06/20	1,587
				150
マリ		ビサウ市小学校建設計画	2012/02/13	966
		第二次マリ-セネガル南回廊道路橋梁建設計画	2009/05/22	966
		第三次マリ-セネガル南回廊道路橋梁建設計画	2009/07/07	1,230
モザンビーク		第四次小学校建設計画	2011/08/24	232
				998
ニジェール		マプト魚市場建設計画	2012/02/29	529
				998
ルワンダ		ティラベリ州ギニアウォーム撲滅対策飲料水供給計画	2009/06/11	998
				998
セネガル		ルスモ国際橋及び国境手続円滑化施設整備計画	2011/09/06	1,906
				242
トーゴ		タンバクンダ州及びケドゥグ州保健施設整備計画	2009/05/29	653
		第2次マリ-セネガル南回廊道路橋梁建設計画	2009/05/29	1,011
コンゴ民主共和国		マリタイム及びサバナ地域村落給水計画	2012/02/17	918
				128
		キンシャサ市ボワ・ルー通り補修及び改修計画(第二次)	2010/06/04	128
		インガリエマ浄水場拡張計画	2010/06/04	80

地域名	国名	案件名	GA署名日	当年度供与限度額
		キンシャサ保健人材センター整備計画	2011/08/11	611
欧州地域				417
	モルドバ			417
		太陽光を利用したクリーンエネルギー導入計画	2011/07/18	417
	合計	163件		107,607

(注) 贈与契約(G/A)が締結された案件の供与限度額。ただし、複数の会計年度に及ぶ案件については、贈与契約締結後の各会計年度の供与限度額を計上。

4-1-3 地域別承諾状況(過去2年)

(単位:億円・件・%)

※GAベース

地域名	2010年度				2011年度			
	件数	件数比率	供与額	供与額比率	件数	件数比率	供与額	供与額比率
アジア地域	69	42.3	408.41	39.9	80	49.1	465.17	43.2
東南アジア	31	19.0	211.18	20.6	27	16.6	134.62	12.5
東アジア	9	5.5	39.35	3.8	11	6.7	49.06	4.6
南アジア	21	12.9	137.37	13.4	29	17.8	244.79	22.7
中央アジア・コーカサス	8	4.9	20.51	2.0	13	8.0	36.69	3.4
大洋州地域	6	3.7	48.46	4.7	8	4.9	58.00	5.4
北米・中南米地域	15	9.2	67.67	6.6	11	6.7	55.42	5.2
中米・カリブ	5	3.1	18.89	1.8	5	3.1	28.34	2.6
南米	10	6.1	48.79	4.8	6	3.7	27.08	2.5
中東地域	4	2.5	41.96	4.1	2	1.2	9.88	0.9
アフリカ地域	63	38.7	438.68	42.8	61	37.4	483.43	44.9
欧州地域	6	3.7	18.97	1.9	1	0.6	4.17	0.4
合計	163	100.0	1,024.15	100	163	100.0	1,076.07	100

(注1)実施中のJICA実施監理案件を計上。

(注2)贈与契約(G/A)が締結された案件の供与限度額。ただし、複数の会計年度に及ぶ案件については、贈与契約締結後の各会計年度の供与限度額を計上。

4-1-4 分野別承諾状況(2011年度)

(単位:億円・件・%)

※GAベース

分野名	2011年度		
	件数	供与額	構成比
計画・行政	6	37.69	3.5
開発計画一般	1	3.50	0.3
総合地域開発計画	2	21.51	2.0
行政一般	2	9.90	0.9
環境問題	1	2.78	0.3
公共・公益事業	74	690.62	64.2
公益事業一般	2	7.23	0.7
上水道	18	174.30	16.2
運輸交通一般	13	98.73	9.2
道路	16	213.71	19.9
陸運	5	17.83	1.7
港湾	1	4.31	0.4
航空・空港	4	71.83	6.7
都市交通	2	43.38	4.0
気象・地震	2	18.71	1.7
河川・砂防	1	2.84	0.3
水資源開発	9	37.08	3.4
通信・放送一般	1	0.67	0.1
農林水産	14	60.67	5.6
農業一般	1	0.42	0.0
農業土木	2	20.06	1.9
食糧増産援助	9	30.04	2.8
林業・森林保全	1	0.97	0.1
水産	1	9.18	0.9
エネルギー	3	27.04	2.5
電力	3	27.04	2.5
人的資源	53	179.77	16.7
教育	34	109.58	10.2
基礎教育	5	35.75	3.3
中等教育	1	10.85	1.0
高等教育	8	10.99	1.0
職業訓練	2	10.87	1.0
科学	1	0.56	0.1
文化	2	1.17	0.1
保健・医療	13	80.28	7.5
保健・医療	11	77.05	7.2
基礎保健	2	3.23	0.3
合計	163	1,076.07	100.0

(注1)実施中のJICA実施監理案件を計上。

(注2)贈与契約(G/A)が締結された案件の供与限度額。ただし、複数の会計年度に及ぶ案件については、贈与契約締結後の各会計年度の供与限度額を計上。

4-2 有償資金協力

4-2-1 円借款案件一覧(2011年度新規承諾分)

(単位:百万円)

地域名	国名	案件名	実施機関	L/A調印日 またはアmend日	承諾額または 増額アmend額
アジア地域					769,056
カンボジア		トンレサップ西部流域灌漑施設改修事業	水資源気象省	2011/08/23	11,430
		シエムリアップ上水道拡張事業	シエムリアップ水道公社	2012/03/29	4,269
フィリピン		森林管理事業	環境天然資源省	2012/03/30	68,263
		中部ルソン接続高速道路建設事業	公共事業道路省	2012/03/30	9,244
		幹線道路バイパス建設事業(Ⅱ)	公共事業道路省	2012/03/30	22,796
		ミンダナオ持続的農地改革・農業開発事業	農地改革省	2012/03/30	4,591
		パッシングマリキナ川河川改修事業(Ⅲ)	公共事業道路省	2012/03/30	6,063
		洪水リスク管理事業(カガヤン川、タゴロアン川、イムス川)	公共事業道路省	2012/03/30	11,836
		灌漑セクター改修・改善事業	国家灌漑公社	2012/03/30	7,546
ベトナム		南北高速道路建設事業(ホーチミン-ソーザイ間)(Ⅱ)	ベトナム高速道路公団	2011/06/15	270,038
		南北高速道路建設事業(ダナン-クアンガイ間)(Ⅰ)	ベトナム高速道路公団	2011/06/15	25,034
		気候変動対策支援プログラム(Ⅱ)	天然資源環境省	2011/11/02	15,912
		ラックフェン国際港建設事業(港湾)(Ⅰ)	ベトナム海運総局	2011/11/02	10,000
		ラックフェン国際港建設事業(道路・橋梁)(Ⅰ)	ベトナム道路総局	2011/11/02	11,924
		ギンソク火力発電所建設事業(Ⅲ)	ベトナム電力公社	2011/11/02	9,071
		衛星情報の活用による災害・気候変動対策事業(Ⅰ)	ベトナム国家衛星センター	2011/11/02	40,330
		南北高速道路建設事業(ベンルック-ロンタイ間)(Ⅰ)	ベトナム高速道路公団	2011/11/02	7,227
		第10次貧困削減支援借款	ベトナム国家銀行	2012/03/30	14,093
		南部ピンズオン省水環境改善事業(フェーズ2)	ピンズオン省上下水道環境公社	2012/03/30	3,500
		地方病院医療開発事業(Ⅱ)	ベトナム保健省	2012/03/30	19,961
		国道3号線道路ネットワーク整備事業(Ⅱ)	ベトナム運輸省	2012/03/30	8,693
		ノイバイ国際空港第二旅客ターミナルビル建設事業(Ⅱ)	北部空港公団	2012/03/30	16,486
		ホーチミン市都市鉄道建設事業(ベントイン-スオイティエン間(1号線))(Ⅱ)	ホーチミン市都市鉄道管理局	2012/03/30	20,584
		ホアラック科学技術都市振興事業(Ⅰ)	ホアラック・ハイテクパーク管理委員会	2012/03/30	44,302
		保全林造林・持続的管理事業	森林事業管理委員会	2012/03/30	15,218
マレーシア		マレーシア日本国際工科院整備事業	マレーシア工科大学	2011/12/27	7,703
ラオス		南部地域電力系統整備事業	ラオス電力公社	2012/03/20	6,697
東ティモール		国道1号線整備事業	インフラ基金評議会	2012/03/19	4,173
モンゴル		社会セクター支援プログラム(Ⅱ)	大蔵省	2012/03/12	4,173
インド		アンドラ・ブラデシュ州農村部高圧配電網整備事業	アンドラ・ブラデシュ州配電公社(中央・北部・南部)	2011/06/16	1,550
		マディヤ・ブラデシュ州送電網整備事業	マディヤ・ブラデシュ州送電公社	2011/06/16	1,550
		中小零細企業・省エネ支援事業(フェーズ2)	インド小企業開発銀行	2011/06/16	266,934
		新・再生可能エネルギー支援事業	インド再生可能エネルギー開発公社	2011/06/16	18,590
		バンガロール・メトロ建設事業(Ⅱ)	バンガロール交通公社	2011/06/16	18,475
		ラジャスタン州植林・生物多様性保全事業(フェーズ2)	ラジャスタン州森林局	2011/06/16	30,000
		デリー高速輸送システム建設事業フェーズ3	デリー交通公社	2012/03/29	30,000
		西ベンガル州森林・生物多様性保全事業	西ベンガル州森林局	2012/03/29	19,832
パキスタン		ポリオ撲滅事業	州間調整省州間調整局	2011/08/15	15,749
スリランカ		緊急災害復旧支援事業	財務計画省	2011/09/29	127,917
		バンダラナイケ国際空港改善事業フェーズ2	スリランカ空港公社	2012/03/28	6,371
		地方基礎社会サービス改善事業	財務計画省	2012/03/28	4,993
		ハバラナ・ヴェヤンゴダ送電線建設事業	電力エネルギー省	2012/03/28	4,993
バングラデシュ		パドマ多目的橋建設事業	バングラデシュ橋梁公社	2011/05/18	49,477
		クルナ水供給事業	クルナ上下水道公社	2011/05/18	7,000
		中小企業振興金融セクター事業	財務省銀行金融機関局	2011/05/18	28,969
		母子保健改善事業(保健・人口・栄養セクター開発プログラム)(フェーズ1)	バングラデシュ保健家族福祉省	2012/01/25	3,935
ブータン					9,573
					59,969
					34,200
					15,729
					5,000
					5,040
					2,187

地域名	国名	案件名	実施機関	L/A調印日 またはアmend日	承諾額または 増額アmend額
		地方電化事業(フェーズ2)	ブータン電力公社	2011/06/23	2,187
	ウズベキスタン				18,067
		カルシーテルメズ鉄道電化事業	ウズベキスタン鉄道公社	2012/02/27	18,067
北米・中南米地域					41,200
	ブラジル				33,584
		サンパウロ州無収水対策事業	サンパウロ州上下水道会社	2012/02/23	33,584
	ペルー				7,616
		地方アマゾン給水・衛生事業	住宅建設衛生省国家地方衛生プログラム	2012/03/30	3,210
		山岳地域小中規模灌漑整備事業	農村部生産的農業開発プログラム	2012/03/30	4,406
中東地域					77,316
	エジプト				32,717
		カイロ地下鉄四号線第一期整備事業	運輸省トンネル公団	2012/03/19	32,717
	チュニジア				21,178
		ガベス～メドニン間マグレブ横断道路整備事業	チュニジア高速道路会社	2012/02/17	15,084
		地方都市給水網整備事業	水資源開発公社	2012/02/17	6,094
	モロッコ				23,421
		フェズ・メクネス地域上水道整備事業	モロッコ王国国営水道公社	2011/07/29	17,440
		地方道路整備事業(Ⅱ)	道路金融機関	2011/07/29	5,981
アフリカ地域					7,686
	カーボヴェルデ				6,186
		送配電システム整備事業	観光・産業・エネルギー省	2012/03/30	6,186
	タンザニア				1,500
		第8次貧困削減支援借款	財務省	2011/05/19	1,500
欧州地域					45,261
	セルビア				28,252
		ニコラ・テスラ火力発電所排煙脱硫装置建設事業	セルビア電力公社	2011/11/24	28,252
	トルコ				17,009
		チョルフ川流域保全事業	環境森林省	2011/06/22	4,225
		地方自治体下水道整備事業	イルラー銀行	2011/06/22	12,784
国際機関等					8,440
	アフリカ開発銀行				8,440
		アフリカの民間セクター開発のための共同イニシアティブの下での民間セクター支援融資(Ⅲ)	アフリカ開発銀行	2011/10/17	8,440
合計		62件(22カ国1機関)			948,959

4-2-2 海外投融資案件一覧(2011年度新規承諾分)

(単位:百万円)

地域名	国名	案件名	取引先	融資/出資 承諾日	承諾額
アジア地域					413
	ベトナム				191
		ベトナム産業人材育成事業	アジア・コマーシャル・ジョイント・ストック銀行	2011/11/11	191
	パキスタン				222
		マイクロファイナンスを通じた貧困層・零細企業支援事業	パキスタンファーストマイクロファイナンスバンク	2012/03/21	222
合計		2件(2カ国)			413

4-2-3 金融目的別承諾状況(過去5年)

(単位:億円・件・%)

	2007年度			2008年度			2009年度			2010年度			2011年度		
	件数	金額	構成比	件数	金額	構成比	件数	金額	構成比	件数	金額	構成比	件数	金額	構成比
円借款	58	9,012	100.0	54	9,294	100.0	62	9,676	100.0	36	5,389	100.0	62	9,490	100.0
海外投融資															0.0
貸付													1	2	0.0
出資													1	2	0.0
合計	58	9,012	100.0	54	9,294	100.0	62	9,676	100.0	36	5,389	100.0	64	9,494	100.0

4-2-4 金融目的別実行状況(過去5年)

(単位:億円・%)

	2007年度		2008年度		2009年度		2010年度		2011年度	
	金額	構成比	金額	構成比	金額	構成比	金額	構成比	金額	構成比
円借款	6,839	100.0	7,143	100.0	7,450	100.0	6,777	100.0	6,097	100.0
海外投融資	0	0.0	3	0.0	1	0.0			0	0.0
合計	6,839	100.0	7,145	100.0	7,451	100.0	6,777	100.0	6,097	100.0

4-2-5 金融目的別回収状況(過去5年)

(単位:億円・%)

	2007年度		2008年度		2009年度		2010年度		2011年度	
	金額	構成比	金額	構成比	金額	構成比	金額	構成比	金額	構成比
円借款	6,601	97.1	6,798	99.9	6,417	95.2	6,803	99.9	6,287	98.3
海外投融資	200	2.9	8	0.1	327	4.8	6	0.1	111	1.7
合計	6,801	100.0	6,806	100.0	6,744	100.0	6,809	100.0	6,398	100.0

(注)各年度の繰上償還額(翌年度以降に原償還期日が予定されていたもののうち当該年度中に償還された額)は、2007年度:746億円、2008年度:672億円、2009年度:36億円、2010年度:715億円、2011年度:133億円。

4-2-6 金融目的別残高(過去5年)

(単位:億円・%)

	2007年度		2008年度		2009年度		2010年度		2011年度	
	金額	構成比	金額	構成比	金額	構成比	金額	構成比	金額	構成比
円借款	113,837	98.8	113,828	98.8	114,809	98.9	114,792	98.9	113,686	99.0
海外投融資	1,380	1.2	1,372	1.2	1,279	1.1	1,272	1.1	1,159	1.0
合計	115,217	100.0	115,200	100.0	116,088	100.0	116,063	100.0	114,845	100.0

(注)2008年度以降については債権管理上の実績であり、独法会計基準に基づく決算値とは計上方法が異なる。

4-2-7 地域別承諾状況(過去5年)

(単位:億円・件・%)

地域名	2007年度			2008年度			2009年度			2010年度			2011年度		
	件数	金額	構成比	件数	金額	構成比	件数	金額	構成比	件数	金額	構成比	件数	金額	構成比
アジア地域	40	6,259	69.5	37	7,025	75.6	43	6,472	66.9	26	4,087	75.8	50	7,695	81.1
大洋州地域	1	46	0.5				1	83	0.9						
北米・中南米地域	1	194	2.1	4	166	1.8	3	293	3.0	3	302	5.6	3	412	4.3
中東地域	12	2,147	23.8	7	1,181	12.7	7	1,552	16.0				5	773	8.1
アフリカ地域	4	367	4.1	3	121	1.3	5	463	4.8	7	579	10.7	2	77	0.8
欧州地域				2	481	5.2	3	813	8.4		421	7.8	3	453	4.8
国際機関等				1	321	3.5							1	84	0.9
その他															
合計	58	9,012	100.0	54	9,294	100.0	62	9,676	100.0	36	5,389	100.0	64	9,494	100.0

(注1)年次報告書における2007年度の円借款実績については、アルジェリア、エジプト、リビア、モロッコ、チュニジアが「アフリカ」、トルコは「中東」に区分されるため、本実績表における2007年度の地域別実績とは一部数値が一致しない。

(注2)2007年度、2008年度および2010年度の合計値のうち、件数には増額変更各1件を含まず、承諾額には増額変更分(171億円、105億円、421億円)を含む。

4-2-8 円借款の地域別承諾状況(過去2年)

(単位:億円・件・%)

地域名	2010年度			2011年度		
	件数	金額	構成比	件数	金額	構成比
アジア地域	26	4,087	75.8	48	7,691	81.0
東南アジア	15	2,691	49.9	28	3,659	38.6
東アジア	1	50	0.9	1	16	0.2
南アジア	8	1,008	18.7	18	3,836	40.4
中央アジア・コーカサス	2	338	6.3	1	181	1.9
大洋州地域						
北米・中南米地域	3	302	5.6	3	412	4.3
中米・カリブ						
南米	3	302	5.6	3	412	4.3
中東地域				5	773	8.1
アフリカ地域	7	579	10.7	2	77	0.8
欧州地域		421	7.8	3	453	4.8
国際機関等				1	84	0.9
合計	36	5,389	100.0	62	9,490	100.0

(注)2010年度の合計値のうち、件数には増額変更1件を含まず、承諾額には増額変更分(421億円)を含む。

4-2-9 海外投融資の地域別承諾状況(過去2年)

(単位:億円・件・%)

地域名	2010年度			2011年度		
	件数	金額	構成比	件数	金額	構成比
アジア地域				2	4	100.0
東南アジア				1	2	46.2
東アジア						
南アジア				1	2	53.8
中央アジア・コーカサス						
大洋州地域						
北米・中南米地域						
中米・カリブ						
南米						
中東地域						
アフリカ地域						
欧州地域						
国際機関等						
合計				2	4	100.0

4-2-10 部門別承諾状況(過去2年・累計)

(単位: 億円・%)

部門名	2010年度						2011年度									累計								
	円借款			円借款			海外投融資			計			円借款			海外投融資			計					
	件数	金額	構成比	件数	金額	構成比	件数	金額	構成比	件数	金額	構成比	件数	金額	構成比	件数	金額	構成比	件数	金額	構成比			
電力・ガス	8	1,441	26.7	9	1,578	16.6				9	1,578	16.6	626	61,779	22.1	20	191	3.7	646	61,971	21.7			
多目的ダム													61	2,738	1.0	3	8	0.2	64	2,746	1.0			
発電所	3	842	15.6	2	686	7.2				2	686	7.2	375	42,959	15.3	12	74	1.4	387	43,033	15.1			
送電線	5	598	11.1	6	592	6.2				6	592	6.2	160	12,526	4.5	2	15	0.3	162	12,541	4.4			
ガス													16	2,648	0.9	3	95	1.8	19	2,743	1.0			
その他電力・ガス				1	300	3.2				1	300	3.2	14	908	0.3				14	908	0.3			
運輸	12	2,213	41.1	19	4,728	49.8				19	4,728	49.8	856	85,304	30.5	32	229	4.4	888	85,533	30.0			
道路	8	1,269	23.5	9	1,253	13.2				9	1,253	13.2	287	25,859	9.2	10	104	2.0	297	25,963	9.1			
橋梁	2	340	6.3	2	433	4.6				2	433	4.6	69	5,076	1.8				69	5,076	1.8			
鉄道	2	603	11.2	5	2,428	25.6				5	2,428	25.6	225	31,619	11.3	8	34	0.7	233	31,653	11.1			
空港				2	496	5.2				2	496	5.2	73	9,316	3.3	1	0	0.0	74	9,317	3.3			
港湾				1	119	1.3				1	119	1.3	137	9,869	3.5	5	66	1.3	142	9,935	3.5			
海運													47	2,211	0.8	5	18	0.3	52	2,228	0.8			
その他運輸													18	1,354	0.5	3	7	0.1	21	1,361	0.5			
通信													200	10,119	3.6	11	73	1.4	211	10,192	3.6			
通信													175	9,092	3.2	11	73	1.4	186	9,165	3.2			
放送													24	1,009	0.4				24	1,009	0.4			
その他通信													1	19	0.0				1	19	0.0			
灌漑・治水・干拓	1	132	2.4	5	342	3.6				5	342	3.6	242	14,227	5.1	4	24	0.5	246	14,251	5.0			
農林・水産業	2	138	2.6	6	494	5.2				6	494	5.2	155	10,263	3.7	259	1,396	26.8	414	11,659	4.1			
農業	1	50	0.9	1	61	0.6				1	61	0.6	94	6,251	2.2	123	682	13.1	217	6,933	2.4			
林業	1	88	1.6	5	433	4.6				5	433	4.6	42	3,557	1.3	75	552	10.6	117	4,109	1.4			
水産業													19	454	0.2	60	160	3.1	79	614	0.2			
牧畜業																1	3	0.1	1	3	0.0			
鉱工業	1	50	0.9	3	502	5.3				3	502	5.3	235	18,646	6.7	407	2,462	47.2	642	21,108	7.4			
鉱業													55	1,921	0.7	158	563	10.8	213	2,485	0.9			
工業	1	50	0.9	3	502	5.3				3	502	5.3	177	16,656	5.9	248	1,865	35.8	425	18,521	6.5			
その他鉱工業													3	70	0.0	1	33	0.6	4	103	0.0			
社会的サービス	5	693	12.9	15	1,595	16.8	2	4	100.0	17	1,600	16.8	511	41,871	15.0	33	396	7.6	544	42,267	14.8			
上下水道・衛生	5	693	12.9	8	1,160	12.2				8	1,160	12.2	268	25,802	9.2	7	67	1.3	275	25,869	9.1			
教育				1	67	0.7	1	2	46.2	2	69	0.7	78	4,823	1.7	3	7	0.1	81	4,830	1.7			
保健・医療				4	227	2.4				4	227	2.4	33	1,405	0.5	1	0	0.0	34	1,405	0.5			
観光													17	1,214	0.4	7	155	3.0	24	1,370	0.5			
都市・農村生活基盤				1	70	0.7	1	2	53.8	2	72	0.8	50	4,284	1.5	14	155	3.0	64	4,438	1.6			
行政機能強化													16	660	0.2				16	660	0.2			
総合的環境保全				1	72	0.8				1	72	0.8	44	2,882	1.0	1	12	0.2	45	2,894	1.0			
その他社会的サービス													5	801	0.3				5	801	0.3			
商品借款等	6	624	11.6	4	166	1.7				4	166	1.7	276	36,428	13.0				276	36,428	12.8			
その他	1	99	1.8	1	84	0.9				1	84	0.9	16	1,367	0.5	40	439	8.4	56	1,806	0.6			
合計	36	5,389	100.0	62	9,490	100.0	2	4	100.0	64	9,494	100.0	3,117	280,003	100.0	806	5,211	100.0	3,923	285,214	100.0			
債務救済	3	219											208	21,101					208	21,101				

(注1)2010年度は、海外投融資の承諾はない。

(注2)2010年度の合計値のうち、件数には増額変更1件を含まず、承諾額には増額変更分(421億円)を含む。

4-2-11 金融目的別残高状況(過去2年)

(単位:億円・%)

	2010年度		2011年度		伸び率
	金額	構成比	金額	構成比	
円借款	114,792	98.9	113,686	99.0	△ 0.96
海外投融资	1,272	1.1	1,159	1.0	△ 8.85
合計	116,063	100.0	114,845	100.0	△ 1.05

(注)債権管理上の実績であり、独法会計基準に基づく決算値とは計上方法が異なる。

4-2-12 地域・国別承諾状況(過去2年・累計)

地域名	国名	2010年度					
		円借款		海外投融資		計	
		件数	承諾額	件数	承諾額	件数	承諾額
アジア地域		26	4,087			26	4,087
東南アジア		15	2,691			15	2,691
	ブルネイ						
	インドネシア	5	1,078			5	1,078
	マレーシア						
	フィリピン	2	508			2	508
	シンガポール						
	タイ	2	239			2	239
	カンボジア						
	ラオス						
	東ティモール						
	ベトナム	6	866			6	866
	ミャンマー						
東アジア		1	50			1	50
	中華人民共和国						
	大韓民国						
	モンゴル	1	50			1	50
	香港						
	その他						
南アジア		8	1,008			8	1,008
	ブータン						
	バングラデシュ						
	インド	4	480			4	480
	モルディブ						
	ネパール						
	パキスタン	2	197			2	197
	スリランカ	2	331			2	331
	アフガニスタン						
中央アジア・コーカサス		2	338			2	338
	アルメニア						
	アゼルバイジャン						
	カザフスタン	1	64			1	64
	キルギス						
	トルクメニスタン						
	ウズベキスタン	1	274			1	274
	ゲルジア						
大洋州地域							
	フィジー						
	バプアニューギニア						
	ソロモン						
	サモア						
	マリアナ諸島						
北米・中南米地域		3	302			3	302
中米・カリブ							
	コスタリカ						
	ドミニカ共和国						
	エルサルバドル						
	グアテマラ						
	仏領ギアナ						
	ホンジュラス						
	ジャマイカ						
	メキシコ						
	ニカラグア						
	パナマ						
	トリニダード・トバゴ						
南米		3	302			3	302
	アルゼンチン						
	ボリビア						
	ブラジル	2	254			2	254
	チリ						
	コロンビア						
	エクアドル						
	パラグアイ	1	48			1	48
	ペルー						
	スリナム						
	ウルグアイ						
中東地域							
	バーレーン						
	イラン						
	イラク						
	ヨルダン						
	クウェート						
	レバノン						

(単位:億円・件)

2011年度						累計					
円借款		海外投融資		計		円借款		海外投融資		計	
件数	承諾額	件数	承諾額	件数	承諾額	件数	承諾額	件数	承諾額	件数	承諾額
48	7,691	2	4	50	7,695	2,565	226,443	408	2,371	2,973	228,814
28	3,659	1	2	29	3,661	1,521	122,491	328	1,970	1,849	124,461
								2	4	2	4
						668	45,487	190	1,362	858	46,849
1	67			1	67	75	9,238	44	255	119	9,493
7	683			7	683	281	22,674	34	51	315	22,725
						2	12	12	83	14	94
						242	21,644	35	195	277	21,839
2	114			2	114	13	425	2	2	15	426
1	42			1	42	9	231	2	4	11	235
1	53			1	53	1	53			1	53
16	2,700	1	2	17	2,702	163	18,627	6	16	169	18,643
						67	4,100	1	0	68	4,100
1	16			1	16	479	40,458	61	292	540	40,750
						369	33,597	25	221	394	33,818
						92	5,962	33	27	125	5,990
1	16			1	16	13	774			13	774
								2	38	2	38
						5	125	1	6	6	131
18	3,836	1	2	19	3,838	534	59,250	19	108	553	59,358
1	22			1	22	2	58			2	58
4	600			4	600	88	7,740	4	37	92	7,778
8	2,669			8	2,669	229	34,318	9	22	238	34,340
						1	27			1	27
						9	635			9	635
1	50	1	2	2	52	83	7,985	3	33	86	8,018
4	495			4	495	121	8,479	3	15	124	8,495
						1	7			1	7
1	181			1	181	31	4,244			31	4,244
						2	318			2	318
						4	1,012			4	1,012
						6	951			6	951
						6	257			6	257
						1	45			1	45
1	181			1	181	10	1,430			10	1,430
						2	231			2	231
						17	773	20	111	37	884
						1	23	2	10	3	33
						15	704	12	88	27	793
								4	4	4	4
						1	46			1	46
								2	9	2	9
3	412			3	412	147	15,339	178	1,439	325	16,778
						48	5,040	40	238	88	5,277
						5	594	7	3	12	597
						4	316			4	316
						5	392			5	392
						5	268	2	2	7	270
								1	1	1	1
						6	348	4	28	10	376
						9	534			9	534
						9	2,054	24	200	33	2,254
						3	211			3	211
						2	323			2	323
								2	3	2	3
3	412			3	412	99	10,299	138	1,202	237	11,501
						1	82			1	82
						7	470	2	5	9	475
1	336			1	336	19	3,149	82	914	101	4,063
						3	244	11	122	14	365
						4	466			4	466
						7	638	5	5	12	643
						16	1,369	9	23	25	1,392
2	76			2	76	41	3,810	26	123	67	3,933
								1	6	1	6
						1	72	2	5	3	77
5	773			5	773	173	18,658	68	442	241	19,100
								1	1	1	1
						2	461	13	65	15	527
						15	3,646	6	12	21	3,658
						17	1,905	1	2	18	1,907
								3	1	3	1
						1	130			1	130

地域名	国名	2010年度					
		円借款		海外投融資		計	
		件数	承諾額	件数	承諾額	件数	承諾額
	サウジアラビア						
	シリア						
	アラブ首長国連邦						
	イエメン						
	アルジェリア						
	エジプト						
	リビア						
	モロッコ						
	チュニジア						
アフリカ地域		7	579			7	579
	スーダン						
	ボツワナ						
	エチオピア						
	ガンビア						
	ガーナ						
	ケニア	2	256			2	256
	リベリア						
	マラウイ						
	ナミビア						
	ナイジェリア						
	ソマリア						
	南アフリカ共和国						
	スワジランド						
	ウガンダ	1	92			1	92
	タンザニア	2	132			2	132
	ザンビア						
	ジンバブエ						
	ベナン						
	ブルキナファソ						
	ブルンジ						
	カメルーン	1	29			1	29
	カーボヴェルデ						
	中央アフリカ						
	コートジボワール						
	ギニア						
	マダガスカル						
	マリ						
	モーリタニア						
	モーリシャス	1	70			1	70
	モザンビーク						
	ニジェール						
	ルワンダ						
	セネガル						
	シエラレオネ						
	トーゴ						
	コンゴ民主共和国						
欧州地域			421				421
	トルコ		421				421
	アルバニア						
	ブルガリア						
	スロバキア						
	ルーマニア						
	セルビア						
	マケドニア旧ユーゴスラビア共和国						
	ボスニア・ヘルツェゴビナ						
	ウクライナ						
	ギリシャ						
	ハンガリー						
	ポーランド						
国際機関等							
その他							
	合計	36	5,389			36	5,389

(注)2010年度の合計値のうち、件数には増額変更1件を含まず、承諾額には増額変更分(421億円)を含む。

2011年度						累計					
円借款		海外投融資		計		円借款		海外投融資		計	
件数	承諾額	件数	承諾額	件数	承諾額	件数	承諾額	件数	承諾額	件数	承諾額
								21	313	21	313
						4	1,386			4	1,386
								3	4	3	4
						5	493			5	493
						8	139	5	5	13	144
1	327			1	327	50	5,343	5	24	55	5,367
								7	13	7	13
2	234			2	234	33	2,702	3	2	36	2,705
2	212			2	212	38	2,452			38	2,452
2	77			2	77	161	8,932	84	323	245	9,255
						4	105	1	1	5	106
						4	132			4	132
						2	37	2	5	4	42
								1	1	1	1
						17	1,251	3	2	20	1,253
						35	2,661	2	2	37	2,662
						1	40	10	17	11	57
						8	331			8	331
						1	101			1	101
						3	551	5	15	8	566
						2	65			2	65
						3	141			3	141
						1	44	1	3	2	47
						5	277			5	277
1	15			1	15	16	481	2	1	18	483
						7	436			7	436
						6	381	1	0	7	381
						1	38			1	38
								2	2	2	2
						2	33			2	33
						4	171	2	4	6	175
1	62			1	62	2	107			2	107
						1	6			1	6
						2	122	5	23	7	145
						4	160	5	29	9	189
						5	107	4	5	9	112
						2	87			2	87
						3	111	3	9	6	120
						4	161			4	161
						2	93			2	93
						1	32	10	112	11	144
						3	46			3	46
						4	155	6	7	10	162
						1	20	1	0	2	20
						3	93			3	93
						2	356	18	83	20	439
3	453			3	453	51	9,337	5	25	56	9,362
2	170			2	170	28	6,092	3	21	31	6,113
						4	181			4	181
						6	770			6	770
						1	111			1	111
						5	1,182			5	1,182
1	283			1	283	1	283			1	283
						1	97			1	97
						2	167			2	167
						1	191			1	191
								2	3	2	3
						1	49			1	49
						1	214			1	214
1	84			1	84	3	520			3	520
								43	500	43	500
62	9,490	2	4	64	9,494	3,117	280,003	806	5,211	3,923	285,214

4-2-13 地域・国別残高状況(2011年度)

(単位: 億円・件)

地域名	国名	円借款		海外投融資		計	
		件数	残高	件数	残高	件数	残高
アジア地域		1,610	95,378	25	647	1,635	96,025
東南アジア		841	49,795	22	605	863	50,399
	インドネシア	339	21,111	20	557	359	21,668
	マレーシア	27	2,737			27	2,737
	フィリピン	205	9,095			205	9,095
	シンガポール			2	48	2	48
	タイ	51	4,727			51	4,727
	カンボジア	9	130			9	130
	ラオス	6	126			6	126
	ベトナム	142	9,133			142	9,133
	ミャンマー	62	2,735			62	2,735
東アジア		372	17,448	1	18	373	17,466
	中華人民共和国	351	17,083	1	18	352	17,101
	大韓民国	9	37			9	37
	モンゴル	12	327			12	327
南アジア		371	25,641	2	24	373	25,666
	ブータン	2	30			2	30
	バングラデシュ	50	1,659	1	23	51	1,682
	インド	184	14,389	1	1	185	14,390
	モルディブ	1	26			1	26
	ネパール	4	129			4	129
	パキスタン	28	5,715			28	5,715
	スリランカ	102	3,695			102	3,695
中央アジア・コーカサス		26	2,495			26	2,495
	アルメニア	2	307			2	307
	アゼルバイジャン	4	484			4	484
	カザフスタン	6	744			6	744
	キルギス	2	278			2	278
	トルクメニスタン	1	35			1	35
	ウズベキスタン	8	589			8	589
	グルジア	3	58			3	58
大洋州地域		11	221			11	221
	フィジー	1	13			1	13
	パプアニューギニア	9	190			9	190
	サモア	1	18			1	18
北米・中南米地域		84	4,044	39	395	123	4,439
中米・カリブ		31	1,326	1	7	32	1,334
	コスタリカ	4	169			4	169
	ドミニカ共和国	4	81			4	81
	エルサルバドル	5	244			5	244
	グアテマラ	5	169			5	169
	ジャマイカ	7	125			7	125
	メキシコ	4	316	1	7	5	323
	パナマ	2	222			2	222
南米		53	2,718	38	388	91	3,106
	アルゼンチン	1	47			1	47
	ブラジル	14	1,035	38	388	52	1,423
	エクアドル	8	120			8	120
	パラグアイ	8	328			8	328
	ペルー	21	1,181			21	1,181
	ウルグアイ	1	6			1	6
中東地域		120	7,356	12	112	132	7,468
	イラン	2	192			2	192
	イラク	13	479			13	479
	ヨルダン	18	1,033			18	1,033
	レバノン	1	70			1	70
	サウジアラビア			12	112	12	112
	シリア	4	481			4	481
	イエメン	4	239			4	239
	アルジェリア	1	15			1	15
	エジプト	18	2,886			18	2,886
	モロッコ	27	1,158			27	1,158
	チュニジア	32	804			32	804
アフリカ地域		77	2,031			77	2,031
	スーダン	5	81			5	81
	ボツワナ	2	35			2	35
	ケニア	30	1,007			30	1,007
	ナミビア	1	89			1	89
	ソマリア	3	65			3	65
	南アフリカ共和国	1	9			1	9
	スワジランド	1	41			1	41
	ウガンダ	1	19			1	19
	タンザニア	7	134			7	134
	ザンビア	1	2			1	2
	ジンバブエ	6	198			6	198

地域名	国名	円借款		海外投融资		計	
		件数	残高	件数	残高	件数	残高
	カメルーン	2	10			2	10
	カーボヴェルデ	1	27			1	27
	コートジボワール	7	202			7	202
	ギニア	3	51			3	51
	モーリシャス	3	33			3	33
	モザンビーク	2	18			2	18
	セネガル	1	9			1	9
欧州地域		33	4,135			33	4,135
	トルコ	15	2,792			15	2,792
	アルバニア	4	51			4	51
	ブルガリア	4	283			4	283
	スロバキア	1	73			1	73
	ルーマニア	4	594			4	594
	マケドニア旧ユーゴスラビア共和国	1	83			1	83
	ボスニア・ヘルツェゴビナ	2	37			2	37
	ウクライナ	1	188			1	188
	ポーランド	1	35			1	35
国際機関等		3	520			3	520
その他				2	5	2	5
	合計	1,938	113,686	78	1,159	2,016	114,845

(注)残高は債権管理上の実績であり、独法会計基準に基づく決算値とは計上方法が異なる。

4-2-14 円借款の地域・国別融資実績(2011年度)

(単位: 億円・件)

地域名	国名	承諾額		実行額	回収額	残高	累計承諾額	
		件数	金額	金額	金額	金額	件数	金額
アジア地域		48	7,691	4,797	5,111	95,378	2,565	226,443
東南アジア		28	3,659	2,322	2,882	49,795	1,521	122,491
	インドネシア			655	1,250	21,111	668	45,487
	マレーシア	1	67	139	170	2,737	75	9,238
	フィリピン	7	683	238	795	9,095	281	22,674
	シンガポール						2	12
	タイ			185	381	4,727	242	21,644
	カンボジア	2	114	25	2	130	13	425
	ラオス	1	42	3	3	126	9	231
	東ティモール	1	53				1	53
	ベトナム	16	2,700	1,078	282	9,133	163	18,627
	ミャンマー					2,735	67	4,100
東アジア		1	16	359	1,135	17,448	479	40,458
	中華人民共和国			348	1,094	17,083	369	33,597
	大韓民国				24	37	92	5,962
	モンゴル	1	16	11	17	327	13	774
	その他						5	125
南アジア		18	3,836	2,024	1,015	25,641	534	59,250
	ブータン	1	22	4		30	2	58
	バングラデシュ	4	600	139	101	1,659	88	7,740
	インド	8	2,669	1,392	669	14,389	229	34,318
	モルディブ			1		26	1	27
	ネパール			0	9	129	9	635
	パキスタン	1	50	131	37	5,715	83	7,985
	スリランカ	4	495	357	199	3,695	121	8,479
	アフガニスタン						1	7
中央アジア		1	181	91	79	2,495	31	4,244
	コーカサス							
	アルメニア			0	3	307	2	318
	アゼルバイジャン			58	13	484	4	1,012
	カザフスタン			12	32	744	6	951
	キルギス				0	278	6	257
	トルクメニスタン				2	35	1	45
	ウズベキスタン	1	181	10	26	589	10	1,430
	グルジア			12	3	58	2	231
大洋州地域				11	19	221	17	773
	フィジー				1	13	1	23
	パプアニューギニア			0	18	190	15	704
	サモア			11		18	1	46
北米・中南米地域		3	412	174	380	4,044	147	15,339
中米・カリブ				68	136	1,326	48	5,040
	コスタリカ			9	17	169	5	594
	ドミニカ共和国				14	81	4	316
	エルサルバドル				18	244	5	392
	グアテマラ			8	9	169	5	268
	ホンジュラス						6	348
	ジャマイカ				20	125	9	534
	メキシコ				51	316	9	2,054
	ニカラグア						3	211
	パナマ			52	7	222	2	323
南米		3	412	105	245	2,718	99	10,299
	アルゼンチン					47	1	82
	ボリビア						7	470
	ブラジル	1	336	2	104	1,035	19	3,149
	チリ						3	244
	コロンビア				7		4	466
	エクアドル				17	120	7	638
	パラグアイ			3	34	328	16	1,369
	ペルー	2	76	100	80	1,181	41	3,810
	ウルグアイ				2	6	1	72
中東地域		5	773	586	465	7,356	173	18,658
	イラン				25	192	2	461
	イラク			286		479	15	3,646
	ヨルダン			1	102	1,033	17	1,905
	レバノン			24	7	70	1	130
	シリア				35	481	4	1,386
	イエメン				2	239	5	493
	アルジェリア					15	8	139
	エジプト	1	327	130	168	2,886	50	5,343
	モロッコ	2	234	96	56	1,158	33	2,702
	チュニジア	2	212	49	70	804	38	2,452
アフリカ地域		2	77	154	91	2,031	161	8,932
	スーダン					81	4	105
	ボツワナ				5	35	4	132
	エチオピア						2	37

地域名	国名	承諾額		実行額 金額	回収額 金額	残高 金額	累計承諾額	
		件数	金額				件数	金額
	ガーナ						17	1,251
	ケニア			64	71	1,007	35	2,661
	リベリア						1	40
	マラウイ						8	331
	ナミビア			22	10	89	1	101
	ナイジェリア						3	551
	ソマリア					65	2	65
	南アフリカ共和国				1	9	3	141
	スワジランド				2	41	1	44
	ウガンダ			2		19	5	277
	タンザニア	1	15	28		134	16	481
	ザンビア			0		2	7	436
	ジンバブエ					198	6	381
	ベナン						1	38
	ブルンジ						2	33
	カメルーン			5		10	4	171
	カーボヴェルデ	1	62	19		27	2	107
	中央アフリカ						1	6
	コートジボワール					202	2	122
	ギニア					51	4	160
	マダガスカル						5	107
	マリ						2	87
	モーリタニア						3	111
	モーリシャス			0	3	33	4	161
	モザンビーク			13		18	2	93
	ニジェール						1	32
	ルワンダ						3	46
	セネガル					9	4	155
	シエラレオネ						1	20
	トーゴ						3	93
	コンゴ民主共和国						2	356
欧州地域		3	453	292	221	4,135	51	9,337
	トルコ	2	170	148	160	2,792	28	6,092
	アルバニア			2	3	51	4	181
	ブルガリア			0	13	283	6	770
	スロバキア				6	73	1	111
	ルーマニア			63	21	594	5	1,182
	セルビア	1	283				1	283
	マケドニア旧ユーゴスラビア共和国			3	5	83	1	97
	ボスニア・ヘルツェゴビナ			1	1	37	2	167
	ウクライナ			75		188	1	191
	ハンガリー						1	49
	ポーランド				12	35	1	214
国際機関等		1	84	84		520	3	520
	合計	62	9,490	6,097	6,287	113,686	3,117	280,003

(注1) 残高は債権管理上の実績であり、独法会計基準に基づく決算値とは計上方法が異なる。

(注2) 件数及び金額に債務救済は含まない。

4-2-15 債権放棄の実施状況(2011年度)

(単位:百万円)

国名	対象債権額
トーゴ	9,631
コンゴ民主共和国	86,036
合計	95,667

4-2-16 海外投融資の主な出資案件一覧

案件名	出資先	事業内容	当初出資年月	資本金 (通貨、単位)	出資比率 (%)	相手国
アサハン水力発電アルミニウム製錬合併事業	日本アサハンアルミニウム(株)	北スマトラにおけるアサハン川の水力資源を活用した発電事業およびその電力によるアルミ製錬(年産約22万5,000トン)	1975/12	99,985 (百万円)	50.0	インドネシア
シンガポールエチレン等製造合併事業	日本シンガポール石油化学(株)	メルバウ島におけるエチレン等石油化学製品の製造(エチレン年産約100万トン等)	1977/08	23,877 (百万円)	20.0	シンガポール
アマゾンアルミナ・アルミニウム製造合併事業	日本アマゾンアルミニウム(株)	アマゾン地域におけるアルミナ生産(年産約440万トン)およびアルミ製錬(年産約45万トン)	1978/08	57,350 (百万円)	44.9	ブラジル
サウジアラビアメタノール製造合併事業	日本・サウジアラビアメタノール(株)	アルジュバル工業地帯におけるメタノールの製造(年産440万トン)	1979/12	2,310 (百万円)	30.0	サウジアラビア
サウジアラビア石油化学製品製造合併事業	サウディ石油化学(株)	アルジュバル工業地帯におけるエチレングリコール等石油化学製品の製造(ポリエチレン年産約75万トン、エチレングリコール年産約135万トン)	1981/06	28,400 (百万円)	37.1	サウジアラビア
バングラデシュKAFCO肥料製造合併事業	カフコジャパン投資(株)	チッタゴン市における尿素(年産約70万トン)及びアンモニア(年産約50万トン)の製造	1990/07	5,024 (百万円)	46.4	バングラデシュ
メキシコ向け環境基金事業	メキシコ環境基金	メキシコにおいて、民間による小規模の環境関連事業の育成を支援するため、投資組合方式で同事業創業のための資金を出資によって支援するもの	1993/09	5,852 (千ドル)	22.6	メキシコ
ムシパルプ製造事業	スマトラパルプ(株)	南スマトラ・ピリンビン地区において、アカシアの植林木を原料とするパルプ工場を建設、年間約45万トンのパルプを生産する	1995/04	13,351 (百万円)	42.7	インドネシア
地方企業育成基金事業	地方企業育成基金	インド地方中堅企業の育成を支援するため、IFC、ADB等と合同で信託基金を設立し、投資を行うもの	1996/04	133,341 (千ルピー)	22.7	インド
国際連合大学私費留学生育英資金貸与事業	国際連合大学信託基金	国際連合大学に設けられる信託基金を通じて、開発途上国から日本への私費留学生に対する支援を行うもの	2003/08	31 (百万円)	100.0	日本

(注) 主要案件とは、当機構出資比率が20%以上のものをいう。

4-2-17 円借款受注企業名および契約金額一覧(2011年度) 本体契約

(単位:円)

国名	案件名	借款契約 承諾日	契約受注総額 (円換算額)	受注企業名
インドネシア	ジャカルタ漁港リハビリ事業	2004/03/31	962,749,232	TOA CORPORATION(日本)/ PT.PEMBANGUNAN PERUMAHAN(インドネシア)
	タンジュンプリオク港緊急リハビリ事業	2004/03/31	8,138,960,184	TOYO CONSTRUCTION(日本)/ PT. ADHI KARYA(インドネシア)
	クラマサン火力発電所拡張事業	2005/03/31	9,492,847,333	MARUBENI CORPORATION(日本)
	コメリン灌漑事業(Ⅱ-2)	2005/03/31	479,660,800	PT. NINDYA KARYA(インドネシア)
	ソロ川下流域河川改修事業(Ⅱ)	2005/03/31	1,182,890,800	PT. HUTAMA KARYA(インドネシア)/ PT BRANTAS ABIPRAYA(インドネシア)
	タンジュンプリオク港アクセス道路建設事業(Ⅰ)	2005/03/31	10,958,429,648	KAJIMA CORPORATION(日本)/ PT. WASKITA KARYA(インドネシア)
	メラピ山プロゴ川流域及びパワカラエン山緊急防災事業	2005/03/31	72,111,429	PT. WASKITA KARYA(インドネシア)
	メラピ山プロゴ川流域及びパワカラエン山緊急防災事業	2005/03/31	87,181,329	CV. KANA KOMPUTINDO(インドネシア)
	国立イスラム大学保健・医学部事業	2005/03/31	210,698,886	PT. TAMAKO RAYA PERDANA(インドネシア)
	国立イスラム大学保健・医学部事業	2005/03/31	93,484,464	PT. UNGGUL KEMALA HUSADA(インドネシア)
	国立イスラム大学保健・医学部事業	2005/03/31	13,745,641	CV. SEMBILAN BENUA(インドネシア)
	スマラン総合水資源・洪水対策事業	2006/03/29	948,234,714	PT. BRANTAS ABIPRAYA(インドネシア)/ PT. GRUNDFOS POMPA(インドネシア)
	スマラン総合水資源・洪水対策事業	2006/03/29	28,805,560	PT. SARTIKA MITRA SEJATI(インドネシア)
	スマラン総合水資源・洪水対策事業	2006/03/29	158,060,583	PT. WASKITA KARYA(インドネシア)
	タンジュンプリオク港アクセス道路建設事業(Ⅱ)	2006/03/29	10,643,044,899	OBAYASHI CORPORATION(日本)/ PT. JAYA KONSTRUKSI MANGGALA PRATAMA TBK(インドネシア)
	ジョグジャカルタ特別州ICT活用教育質向上事業	2007/03/29	553,972,926	PT INDUSTRI TELEKOMUNIKASI INDONESIA(インドネシア)
	ハサヌディン大学工学部整備事業	2007/03/29	1,536,275,566	PT. PEMBANGUNAN PERUMAHAN(インドネシア)/ ITOCHU CORPORATION(日本)
	ブサンガン水力発電所建設事業	2007/03/29	1,565,952,421	PT. WIJAYA KARYA(インドネシア)/ PT. AMARTA KARYA(インドネシア)
	インドネシア大学整備事業	2008/03/28	2,922,920,000	PT. WASKITA KARYA(インドネシア)
	ウオノギリ多目的ダム・貯水池堆砂対策事業(Ⅰ)	2009/03/31	105,840,602	PT. FAJAR PARAHYANGAN(インドネシア)
ウオノギリ多目的ダム・貯水池堆砂対策事業(Ⅰ)	2009/03/31	1,302,988,104	PT. ADHI KARYA(インドネシア)	
ウオノギリ多目的ダム・貯水池堆砂対策事業(Ⅰ)	2009/03/31	167,802,753	PT. RUHAAK PHALA INDUSTRI(インドネシア)	
マレーシア	パハン・スランゴール導水事業	2005/03/31	4,917,988,922	LOH & LOH CONSTRUCTIONS SDN BHD(マレーシア)
フィリピン	カトゥビグ農業総合開発事業	2001/05/30	47,927,952	CIVIC MERCHANDISING, INC.(フィリピン)
	カトゥビグ農業総合開発事業	2001/05/30	319,537,543	BROSTAN CONSTRUCTION AND DEVELOPMENT(フィリピン)
	カトゥビグ農業総合開発事業	2001/05/30	1,396,200	SUKI TRADING CORPORATION(フィリピン)
	カトゥビグ農業総合開発事業	2001/05/30	533,420	CINEMAR TRADERS INC.(フィリピン)
	地方道路網整備事業(Ⅲ)	2001/05/30	251,856,015	J.D. LEGASPI CONSTRUCTION(フィリピン)
	次世代航空保安システム整備事業	2002/03/28	7,669,589,621	SUMITOMO CORPORATION(日本)/ THALES AUSTRALIA LTD.(オーストラリア)/ THALES AIR SYSTEMS S.A.(フランス)
	幹線道路バイパス建設事業(Ⅰ)(ブラリデルおよびカバナツアン)	2004/03/30	1,043,187,775	C.M.PANCHO CONSTRUCTION INC.(フィリピン)/ J.E.MANALO & CO., INC.(フィリピン)/ D.M. CONSUNJI INC.(フィリピン)
	農地改革インフラ支援事業(Ⅲ)	2007/12/18	1,996,029	UNISON COMPUTER SYSTEM, INC.(フィリピン)
	農地改革インフラ支援事業(Ⅲ)	2007/12/18	3,739,297	ADVANCE SOLUTIONS INC.(フィリピン)
	農地改革インフラ支援事業(Ⅲ)	2007/12/18	16,186,691	DIAMOND MOTOR CORPORATION(フィリピン)
農地改革インフラ支援事業(Ⅲ)	2007/12/18	19,755,691	METRO CYCLE INC.(フィリピン)	
タイ	第8次バンコク上水道整備事業	2009/12/03	431,988,709	ST POWER ENGINEERING CORPORATION LTD(タイ)
	第8次バンコク上水道整備事業	2009/12/03	104,538,308	ABB LIMITED(タイ)
	第8次バンコク上水道整備事業	2009/12/03	2,998,910,335	SUMMIT GRADE LIMITED PARTNERSHIP(タイ)
	第8次バンコク上水道整備事業	2009/12/03	1,086,978,085	SUMMIT GRADE LIMITED PARTNERSHIP(タイ)/ ST POWER ENGINEERING CORP.,LTD(タイ)
	第8次バンコク上水道整備事業	2009/12/03	546,682,940	SALCON ENGINEERING BERHAD(マレーシア)/ HYDROTEK PUBLIC COMPANY LIMITED(タイ)
ベトナム	国道1号線バイパス道路整備事業	2001/03/30	725,183,868	QUYET TIEN CONSTRUCTION INVESTMENT COMPANY(ベトナム)/ VAN CUONG CONSTRUCTION UNION COMPANY(ベトナム)
	南北鉄道橋梁安全性向上事業	2004/03/31	4,476,781,295	TAISEI CORPORATION(日本)/ MITSUI ENGINEERING & SHIPBUILDING CO., LTD.(日本)/ CIVIL ENGINEERING CONSTRUCTION CORPORATION NO.1(ベトナム)
	南北鉄道橋梁安全性向上事業	2004/03/31	3,037,036,763	TEKKEN CORPORATION(日本)/ YOKOGAWA BRIDGE CORPORATION(日本)/ THANG LONG CONSTRUCTION CORPORATION(ベトナム)

国名	案件名	借入契約 承諾日	契約受注総額 (円換算額)	受注企業名
	南北鉄道橋梁安全性向上事業	2004/03/31	5,787,498,076	MITSUI ENGINEERING & SHIPBUILDING CO., LTD.(日本)/ NISSAN RINKAI CONSTRUCTION CO., LTD.(日本)/ TAISEI CORPORATION(日本)/ CIVIL ENGINEERING CONSTRUCTION CORPORATION NO.1.(ベトナム)
	カイメップ・チーバイ国際港開発事業	2005/03/31	6,544,113,923	IHI TRANSPORT MACHINERY CO., LTD.(日本)/ MITSUI ENGINEERING & SHIPBUILDING CO., LTD.(日本)
	ファンリー・ファンティエット灌漑事業	2006/03/31	62,654,956	319 ONE MEMBER LIMITED LIABILITY COMPANY(ベトナム)
	ファンリー・ファンティエット灌漑事業	2006/03/31	62,872,848	CONSTRUCTION INVESTMENT RURAL DEVELOPMENT JOINT-STOCK COMPANY(ベトナム)
	ファンリー・ファンティエット灌漑事業	2006/03/31	41,108,123	BINH THUAN INFRASTRUCTURE DEVELOPMENT CONSTRUCTION JOINT-STOCK COMPANY(ベトナム)
	ファンリー・ファンティエット灌漑事業	2006/03/31	73,693,682	NINH THUAN CONSTRUCTION JOINT-STOCK COMPANY(ベトナム)
	オモン火力発電所及びメコンデルタ送変電網建設事業(Ⅳ)	2007/03/30	339,478,472	THANH LONG JOINT STOCK COMPANY(ベトナム)
	オモン火力発電所及びメコンデルタ送変電網建設事業(Ⅳ)	2007/03/30	253,310,300	VIETNAM ELECTRIC CABLE CORPORATION(ベトナム)
	オモン火力発電所及びメコンデルタ送変電網建設事業(Ⅳ)	2007/03/30	643,600,934	PT. ALSTOM GRID (INDONESIA)(インドネシア)/ ALSTOM GRID VIETNAM LTD.(ベトナム)
	ビンフック省投資環境改善事業	2007/03/30	66,649,172	ENTEC JOINT STOCK COMPANY(ベトナム)/ MIBA TRANSFORMER MANUFACTURING JOINT STOCK COMPANY(ベトナム)
	ビンフック省投資環境改善事業	2007/03/30	51,811,500	HANAKA GROUP JOINT STOCK COMPANY(ベトナム)
	ビンフック省投資環境改善事業	2007/03/30	3,166,108,255	POSCO ENGINEERING & CONSTRUCTION COMPANY LIMITED(大韓民国)
	ビンフック省投資環境改善事業	2007/03/30	70,583,728	ENTEC JOINT STOCK COMPANY(ベトナム)/ MIBA TRANSFORMER MANUFACTURING JOINT STOCK COMPANY(ベトナム)
	ビンフック省投資環境改善事業	2007/03/30	47,935,345	HANAKA GROUP JOINT STOCK COMPANY(ベトナム)
	ビンフック省投資環境改善事業	2007/03/30	1,051,411,226	VIETNAM WATER AND ENVIRONMENT INVESTMENT CORPORATION(ベトナム)
	ビンフック省投資環境改善事業	2007/03/30	96,250,000	DUYEN HA COMPANY LIMITED(ベトナム)
	ビンフック省投資環境改善事業	2007/03/30	106,614,396	CUU LONG JOINT STOCK CO.(ベトナム)/ TELECOMMUNICATION AND ELECTRICAL INSTALLATION CONSTRUCTION(ベトナム)
	ベトナム北部国道交通安全強化事業	2007/03/30	757,732,194	HOANG AN JOINT STOCK COMPANY(ベトナム)
	ベトナム北部国道交通安全強化事業	2007/03/30	783,548,055	TRANSPORT CONSTRUCTION & TRADING INVESTMENT JOINT STOCK COMPANY 1(ベトナム)/ VAN CUONG CONSTRUCTION FEDERATION COMPANY(ベトナム)
	ベトナム北部国道交通安全強化事業	2007/03/30	11,997,820	CONSULTING CENTER FOR TRANSPORT DEVELOPMENT AND INVESTMENT(ベトナム)
	ベトナム北部国道交通安全強化事業	2007/03/30	28,653,687	FORD HANOI AGENT(ベトナム)/ FORD VINH LTD., CO.(ベトナム)
	ベトナム北部国道交通安全強化事業	2007/03/30	20,393,193	PHU SY TRADE-ADVERTISING & PRINTING COMPANY LIMITED COMPANY(ベトナム)
	ベトナム北部国道交通安全強化事業	2007/03/30	7,665,372	CIS CORPORATION(ベトナム)
	ベトナム北部国道交通安全強化事業	2007/03/30	8,317,790	QUANG VIET COLLECTIVE TRADING LIABILITY LIMITED COMPANY(ベトナム)
	ベトナム北部国道交通安全強化事業	2007/03/30	36,786,055	ID COMMUNICATION JOINT STOCK COMPANY(ベトナム)
	ベトナム北部国道交通安全強化事業	2007/03/30	58,225,228	CMC TECHNOLOGY CORPORATION JOINT STOCK(ベトナム)
	ベトナム北部国道交通安全強化事業	2007/03/30	448,613,251	CIVIL ENGINEERING CONSTRUCTION CORPORATION NO.4(ベトナム)/ 801 CONSTRUCTION JOINT STOCK COMPANY(ベトナム)
	ベトナム北部国道交通安全強化事業	2007/03/30	501,635,614	CONSTRUCTION AND INVESTMENT JOINT STOCK COMPANY NO.492(ベトナム)/ JOINT STOCK COMPANY 482(ベトナム)
	ハノイ市環状3号線整備事業	2008/03/31	4,563,218,446	SUMITOMO MITSUI CONSTRUCTION CO., LTD.(日本)
	ハイフォン都市環境改善事業(Ⅱ)	2009/03/31	1,667,123,531	HYDRAULICS CONSTRUCTION CORPORATION NO.4 JOINT STOCK COMPANY(ベトナム)
	ハイフォン都市環境改善事業(Ⅱ)	2009/03/31	1,467,705,862	BACH DANG CONSTRUCTION CORPORATION(ベトナム)
	ハイフォン都市環境改善事業(Ⅱ)	2009/03/31	412,687,567	BACH DANG CONSTRUCTION CORPORATION(ベトナム)/ CONSTRUCTION CORPORATION NO.1 - ONE MEMBER LIMITED CO.(ベトナム)
	国道・省道橋梁改修事業(Ⅱ)	2009/03/31	432,327,772	IHI INFRASTRUCTURE ASIA CO., LTD(日本)
	第2期ハノイ水環境改善事業(Ⅱ)	2009/03/31	2,505,093,418	CIVIL ENGINEERING CONSTRUCTION CORPORATION NO.8(ベトナム)/ THANG LONG CONSTRUCTION CORPORATION(ベトナム)/ 319 ONE MEMBER LIMITED LIABILITY COMPANY(ベトナム)/ 68 TRADING CONSTRUCTION AND SERVICE JSC(ベトナム)
	第2期ハノイ水環境改善事業(Ⅱ)	2009/03/31	1,670,163,581	URBAN INFRASTRUCTURE DEVELOPMENT INVESTMENT CORPORATION(ベトナム)/ BACH DANG CONSTRUCTION CORPORATION(ベトナム)
	第2期ハノイ水環境改善事業(Ⅱ)	2009/03/31	2,835,451,667	CIVIL ENGINEERING CONSTRUCTION CORPORATION NO.8(ベトナム)

国名	案件名	借入契約 承諾日	契約受注総額 (円換算額)	受注企業名
	ノイバイ国際空港-ニャットン橋間連絡道路建設 事業(Ⅰ)	2010/03/18	2,934,467,153	CIVIL ENGINEERING CONSTRUCTION CORPORATION NO.4(ベトナム)
	ノイバイ国際空港-ニャットン橋間連絡道路建設 事業(Ⅰ)	2010/03/18	2,452,429,094	KUKDONG ENGINEERING & CONSTRUCTION CO., LTD(大韓民国)
	ノイバイ国際空港-ニャットン橋間連絡道路建設 事業(Ⅰ)	2010/03/18	2,936,706,898	HANSHIN ENGINEERING & CONSTRUCTION CO., LTD(大 韓民国)
	ノイバイ国際空港第二旅客ターミナルビル建設 事業(Ⅰ)	2010/03/18	53,897,714,289	TAISEI CORPORATION(日本)/ VIETNAM CONSTRUCTION AND IMPORT - EXPORT JOINT STOCK CORPORATION(ベトナム)
	ギソン火力発電所建設事業(Ⅱ)	2011/01/24	1,206,221,761	CONSTRUCTION CORPORATION NO.1 - ONE MEMBER CO., LTD.(ベトナム)
	ギソン火力発電所建設事業(Ⅱ)	2011/01/24	1,154,153,009	PHU XUAN CONSTRUCTION AND CONSULTANT JSC(ベトナム)/ TRUONG XUAN CONSTRUCTION JSC(ベ トナム)/ PHU NGUYEN HAI CO., LTD.(ベトナム)/ MIEN TRUNG CONSULTING AND CONSTRUCTION JSC (ベトナム)
	ニャットン橋(日越友好橋)建設事業(Ⅱ)	2011/01/24	5,245,501,858	SUMITOMO MITSUI CONSTRUCTION CO., LTD.(日本)/ VIETNAM CONSTRUCTION AND IMPORT - EXPORT JOINT STOCK CORPORATION(ベトナム)
中華人民共和国				
	瀋陽環境整備事業(2)	2001/03/30	359,762,037	CHINA NATIONAL ELECTRIC IMPORT & EXPORT CORPORATION(中華人民共和国)
	瀋陽環境整備事業(2)	2001/03/30	388,368,600	CHINA NATIONAL GENERAL MACHINERY ENGINEERING CORPORATION(中華人民共和国)
	瀋陽環境整備事業(2)	2001/03/30	420,719,800	CHINA NATIONAL GENERAL MACHINERY ENGINEERING CORPORATION(中華人民共和国)
	瀋陽環境整備事業(2)	2001/03/30	508,933,900	CHINA NATIONAL PRECISION MACHINERY IMPORT & EXPORT CORPORATION(中華人民共和国)
	瀋陽環境整備事業(2)	2001/03/30	331,200,000	CHINA NATIONAL PRECISION MACHINERY IMPORT & EXPORT CORPORATION(中華人民共和国)
	鞍山市総合環境整備事業	2002/03/29	570,557,157	HUBEI RICH STATES INDUSTRY INVESTMENT CO.,LTD.(中華人民共和国)
	公衆衛生基礎施設整備事業(河南省)	2004/03/31	11,596,000	BEIJING DILIGER TECHNOLOGY DEVELOPMENT CO.,LTD(中華人民共和国)
	公衆衛生基礎施設整備事業(河南省)	2004/03/31	81,949,536	BEIJING BRIL SANYOU TECHNOLOGY DEVELOPMENT CO., LTD.(中華人民共和国)
	公衆衛生基礎施設整備事業(河南省)	2004/03/31	116,639,647	CHINA NATIONAL PRECISION MACHINERY IMPORT & EXPORT CORPORATION(中華人民共和国)
	公衆衛生基礎施設整備事業(河南省)	2004/03/31	135,000,000	HUBEI HETEK INTERNATIONAL TRADE CO.,LTD.(中華人 民共和国)
	公衆衛生基礎施設整備事業(河南省)	2004/03/31	183,796,586	BEIJING BRIL SANYOU TECHNOLOGY DEVELOPMENT CO., LTD.(中華人民共和国)
	公衆衛生基礎施設整備事業(河南省)	2004/03/31	236,036,938	HUBEI HETEK INTERNATIONAL TRADE CO.,LTD.(中華人 民共和国)
	公衆衛生基礎施設整備事業(河南省)	2004/03/31	316,760,000	BEIJING DILIGER TECHNOLOGY DEVELOPMENT CO.,LTD(中華人民共和国)
	放送事業(安徽省)	2004/03/31	351,964,000	WESTERN JAPAN TRADING CO., LTD.(日本)/ CHINA NATIONAL PRECISION MACHINERY IMPORT & EXPORT CORPORATION(中華人民共和国)
	放送事業(雲南省)	2004/03/31	143,700,000	OGAWA SEIKI CO, LTD.(日本)
	放送事業(青海省)	2004/03/31	133,000,000	OGAWA SEIKI CO, LTD.(日本)
	放送事業(寧夏回族自治区)	2004/03/31	578,000,000	OGAWA SEIKI CO, LTD.(日本)
	放送事業(寧夏回族自治区)	2004/03/31	452,000,000	SHINSHO CORPORATION (日本)/ YISHANG INNOVATION TECHNOLOGY CO.,LTD (中華人民共和国)
	放送事業(寧夏回族自治区)	2004/03/31	344,000,000	OGAWA SEIKI CO, LTD.(日本)
	新疆ウイグル自治区伊寧市環境総合整備事業	2005/03/30	99,787,030	BEIJING IST MACHINERY ENGINEERING & TECHNOLOGY CO.,LTD(中華人民共和国)
	包頭市大気環境改善事業	2005/03/30	842,012,350	BEIJING BRIL SANYOU TECHNOLOGY DEVELOPMENT CO., LTD.(中華人民共和国)
	陝西省水環境整備事業(西安市)	2005/03/30	288,677,357	CHINA NATIONAL PRECISION MACHINERY IMPORT & EXPORT CORPORATION(中華人民共和国)
	雲南省昆明市水環境整備事業(Ⅰ)	2006/06/23	395,331,693	UNION RESOURCES & ENGINEERING CO., LTD(中華人民 共和国)/ NO14 METALLURGICAL CONSTRUCTION COMPANY OF CHINA NATIONAL NONFERROUS METAL INDUSTRY(中華人民共和国)
	雲南省昆明市水環境整備事業(Ⅰ)	2006/06/23	581,166,866	UNION RESOURCES & ENGINEERING CO., LTD(中華人民 共和国)/ NO14 METALLURGICAL CONSTRUCTION COMPANY OF CHINA NATIONAL NONFERROUS METAL INDUSTRY(中華人民共和国)
	雲南省昆明市水環境整備事業(Ⅰ)	2006/06/23	579,000,000	CHINA NATIONAL PRECISION MACHINERY IMPORT & EXPORT CORPORATION(中華人民共和国)
	雲南省昆明市水環境整備事業(Ⅰ)	2006/06/23	213,491,848	CHINA RAILWAY GROUP LIMITED(中華人民共和国)
	吉林省吉林市環境総合整備事業	2006/06/23	850,726,800	CHINA MACHINE-BUILDING INTERNATIONAL CORPORATION(中華人民共和国)
	広西チワン族自治区玉林市水環境整備事業	2006/06/23	1,282,900,375	CHINA OVE ENVIRONMENTAL ENGINEERING CO., LTD.(中華人民共和国)

国名	案件名	借入契約 承諾日	契約受注総額 (円換算額)	受注企業名
	黒龍江省ハルビン市水環境整備事業	2006/06/23	98,091,821	MERIT TECHNOLOGIES INC.(BEIJING)(中華人民共和国)/ MERIT TECHNOLOGIES INC.(アメリカ合衆国)
	安徽省地方都市水環境整備事業	2007/03/30	456,807,929	YISHANG INNOVATION TECHNOLOGY CO.,LTD.(中華人民共和国)
	安徽省地方都市水環境整備事業	2007/03/30	918,224,610	BEIJING ZHONGHUI UNITED ENVIRONMENTAL ENGINEERING CO.,LTD.(中華人民共和国)
	安徽省地方都市水環境整備事業	2007/03/30	522,305,586	CHINA IPPR INTERNATIONAL ENGINEERING CORPORATION(中華人民共和国)
	安徽省地方都市水環境整備事業	2007/03/30	711,120,000	SHANGHAI MACHINERY COMPLETE EQUIPMENT (GROUP) CORPORATION(中華人民共和国)
	安徽省地方都市水環境整備事業	2007/03/30	381,107,280	JIANGSU XINGBANG E.P. SCIENCE & TECHNOLOGY CO., LTD.(中華人民共和国)
	雲南省昆明市水環境整備事業(Ⅱ)	2007/03/30	144,771,636	BEIJING URBAN CONSTRUCTION ROAD & BRIDGE GROUP CO.,LTD.(中華人民共和国)
	四川省地方都市水環境整備事業	2007/03/30	223,855,096	GUANGSHA CHONGQING FIRST CONSTRUCTION (GROUP) CO., LTD.(中華人民共和国)
	四川省地方都市水環境整備事業	2007/03/30	227,504,543	CHENGDU MUNICIPAL ENGINEERING CO., LTD.(中華人民 共和国)
	四川省地方都市水環境整備事業	2007/03/30	304,027,718	SICHUAN CONSTRUCTION GROUP CO., LTD.(中華人民 共和国)
	四川省地方都市水環境整備事業	2007/03/30	267,271,542	CHINA CMIIC ENGINEERING CORPORATION(中華人民共 和国)
	四川省地方都市水環境整備事業	2007/03/30	180,405,869	CHINA RAILWAY FIRST GROUP CORP.,LTD.(中華人民共 和国)
	四川省地方都市水環境整備事業	2007/03/30	346,952,632	CHINA RAILWAY FIRST GROUP CORP.,LTD.(中華人民共 和国)
	新疆ウイグル自治区地方都市環境整備事業 (Ⅰ)	2007/03/30	496,159,180	YINING CITY CONSTRUCTION GENERAL COMPANY(中 華人民共和国)/ KUITUN JINSHAN CONSTRUCTION PROJECT CO., LTD(中華人民共和国)/ URUMQI HENGJIU CONSTRUCTION PROJECT CO., LTD(中華人民共和国)
	安徽省都市廃棄物処理事業	2007/12/21	226,823,505	LIU'AN MUNICIPAL CONSTRUCTION ENGINEERING CO.,LTD.(中華人民共和国)
	安徽省都市廃棄物処理事業	2007/12/21	461,022,707	ANHUI TONG YUAN ENVIRONMENTAL ENERGY CONSERVATION CO., LTD.(中華人民共和国)
	安徽省都市廃棄物処理事業	2007/12/21	117,662,603	WUHAN TIANYUAN ENVIRONMENTAL PROTECTION GROUP CO., LTD.(中華人民共和国)
	安徽省都市廃棄物処理事業	2007/12/21	61,085,996	LIU'AN MUNICIPAL CONSTRUCTION ENGINEERING CO.,LTD.(中華人民共和国)
	安徽省都市廃棄物処理事業	2007/12/21	31,153,422	ANHUI TONGGONG CONSTRUCTION CO.,LTD.(中華人民 共和国)
	安徽省都市廃棄物処理事業	2007/12/21	6,305,300	JAPAN CHINA SCIENCE, TECHNOLOGY AND CULTURE CENTER(日本)
	安徽省都市廃棄物処理事業	2007/12/21	229,224,100	YANGZHOU CHENGLU ENVIRONMENTAL ENGINEERING CO., LTD.(中華人民共和国)
	安徽省都市廃棄物処理事業	2007/12/21	86,531,815	YANGZHOU CHENGLU ENVIRONMENTAL ENGINEERING CO., LTD.(中華人民共和国)
	河南省南陽市環境整備事業	2007/12/21	434,389,900	HENAN HAORUI GENERAL ENGINEERING CO., LTD.(中華 人民共和国)
	河南省南陽市環境整備事業	2007/12/21	582,961,670	HENAN HAORUI GENERAL ENGINEERING CO., LTD.(中華 人民共和国)
	河南省南陽市環境整備事業	2007/12/21	583,613,000	BEIJING ZHONGHUI UNITED ENVIRONMENTAL ENGINEERING CO.,LTD.(中華人民共和国)
	河南省南陽市環境整備事業	2007/12/21	701,117,934	HUBEI RICH STATES INDUSTRY INVESTMENT CO.,LTD. (中華人民共和国)
	湖南省都市廃棄物処理事業	2007/12/21	740,310,952	HUNAN FORWARD ECONOMY & TRADE DEVELOPMENT CO.,LTD(中華人民共和国)
	湖南省都市廃棄物処理事業	2007/12/21	149,179,500	HUNAN ZOOMLION INTERNATIONAL TRADE CO., LTD (中華人民共和国)
	湖南省都市廃棄物処理事業	2007/12/21	298,880,000	HUNAN EVERSOURCE TRADING CO., LTD.(中華人民共 和国)
	湖南省都市廃棄物処理事業	2007/12/21	12,075,000	THE JAPAN-CHINA SOCIETY, INC(日本)
	湖南省都市廃棄物処理事業	2007/12/21	110,959,580	HUNAN FORWARD ECONOMY & TRADE DEVELOPMENT CO.,LTD(中華人民共和国)
	湖南省都市廃棄物処理事業	2007/12/21	133,322,410	GK INTERNATIONAL ENTERPRISES CO., LTD(中華人民 共和国)
	湖南省都市廃棄物処理事業	2007/12/21	162,789,206	GK INTERNATIONAL ENTERPRISES CO., LTD(中華人民 共和国)
	湖南省都市廃棄物処理事業	2007/12/21	174,871,000	CHINA NATIONAL GENERAL MACHINERY ENGINEERING CORPORATION(中華人民共和国)
	湖南省都市廃棄物処理事業	2007/12/21	316,186,696	HUNAN FORWARD ECONOMY & TRADE DEVELOPMENT CO.,LTD(中華人民共和国)
バングラデシュ				
	中部地域配電網整備事業	2009/03/01	22,397,605	M/ S ERA CONSTRUCTION(バングラデシュ)
	中部地域配電網整備事業	2009/03/01	12,746,657	M/ S NETWORK(バングラデシュ)
	中部地域配電網整備事業	2009/03/01	26,131,162	M/ S ENGINEERING SERVICES LIMITED(バングラデシュ)
	中部地域配電網整備事業	2009/03/01	7,976,486	M/ S ENGINEERING SERVICES LIMITED(バングラデシュ)/ EASTWAY ELECTRIC COMPANY(バングラデシュ)

国名	案件名	借入契約 承諾日	契約受注総額 (円換算額)	受注企業名
	中部地域配電網整備事業	2009/03/01	20,845,791	M/ S HAI & CO(バングラデシュ)
	中部地域配電網整備事業	2009/03/01	13,419,899	M/ S JONONY INTERNATIONAL(バングラデシュ)
	中部地域配電網整備事業	2009/03/01	15,032,628	M/ S MASCO INTERNATIONAL(バングラデシュ)
	中部地域配電網整備事業	2009/03/01	16,706,777	M/ S SAIKOT BUILDERS(バングラデシュ)
	中部地域配電網整備事業	2009/03/01	13,457,608	M/ S THE BUILDER'S ENGINEER'S ASSOCIATES LTD(バングラデシュ)
	中部地域配電網整備事業	2009/03/01	11,613,501	M/ S SHAWKAT ALI & SONS(バングラデシュ)
	中部地域配電網整備事業	2009/03/01	11,643,675	M/ S AMANAT TRADING(バングラデシュ)
	中部地域配電網整備事業	2009/03/01	11,816,185	M/ S LOUHAJANG CONSTRUCTION(バングラデシュ)
	中部地域配電網整備事業	2009/03/01	880,417,449	CHARKA SPC POLES LTD(バングラデシュ)/ ELECTROPAC INDUSTRIES LTD(バングラデシュ)/ POLES AND CONCRETE LTD(バングラデシュ)/ DADA ENGINEERING LTD(バングラデシュ)/ CONTECH CONSTRUCTION LTD(バングラデシュ)/ ROYAL GREEN PRODUCTS LTD(バングラデシュ)/ TSCO POWER LTD(バ ングラデシュ)
	中部地域配電網整備事業	2009/03/01	81,534,240	ERA CONSTRUCTION(バングラデシュ)
	農村地域配電網整備事業	2010/03/24	295,642,425	CONFIDENCE STEEL LIMITED(バングラデシュ)/ PASHA ELECTRO INDUSTRIES LTD.(バングラデシュ)
	東部バングラデシュ農村インフラ整備事業	2005/03/22	4,313,368	FERBA INSTRUMENTATION LOGISTICS(バングラデシュ)
	東部バングラデシュ農村インフラ整備事業	2005/03/22	1,307,054	BUSINESS MACHINE COMPANY(バングラデシュ)
	東部バングラデシュ農村インフラ整備事業	2005/03/22	3,316,842	COMPUTER SOURCE LTD.(バングラデシュ)
	カルナフリ上水道整備事業	2006/06/29	3,893,307,227	CHINA NATIONAL TECHNICAL IMPORT & EXPORT CORPORATION(中華人民共和国)/ BEIJING SOUND ENVIRONMENTAL ENGINEERING CO., LTD.(中華人民共 和国)
	カルナフリ上水道整備事業	2006/06/29	8,395,653,366	KUBOTA CONSTRUCTION CO., LTD.(日本)/ MARUBENI CORPORATION(日本)
	ダッカー-チッタゴン鉄道網整備事業	2007/12/11	2,342,785,235	MAX AUTOMOBILE PRODUCTS LTD.(バングラデシュ)
	ダッカー-チッタゴン鉄道網整備事業	2007/12/11	13,379,347,911	CHINA RAILWAY MATERIALS IMPORT & EXPORT CO., LTD.(中華人民共和国)/ CHENGDU RANKEN RAILWAY CONSTRUCTION CO., LTD.(中華人民共和国)/ MAX AUTOMOBILES PRODUCTS LTD.(バングラデシュ)
	ダッカー-チッタゴン鉄道網整備事業	2007/12/11	3,067,627,913	MARUBENI CORPORATION(日本)
	中部地域配電網整備事業	2009/03/01	6,005,259	AG AUTOMOBILES LIMITED(バングラデシュ)
	中部地域配電網整備事業	2009/03/01	7,458,056	AG AUTOMOBILES LIMITED(バングラデシュ)
	中部地域配電網整備事業	2009/03/01	147,422,547	CONFIDENCE STEEL LIMITED(バングラデシュ)
	中部地域配電網整備事業	2009/03/01	185,105,325	CONFIDENCE STEEL LIMITED(バングラデシュ)
	中部地域配電網整備事業	2009/03/01	78,174,064	CREATIVE ENGINEERS LIMITED(バングラデシュ)
	中部地域配電網整備事業	2009/03/01	757,226,469	EVEREST INFRA ENERGY LTD.(インド)
	中部地域配電網整備事業	2009/03/01	488,595,591	NINGBO ORIENT WIRES & CABLES COMPANY(中華人民 共和国)
	中部地域配電網整備事業	2009/03/01	270,633,157	APAR INDUSTRIES LTD(インド)
	中部地域配電網整備事業	2009/03/01	1,272,259,066	SIEMENS LTD.(インド)
	東部バングラデシュ橋梁改修事業	2009/03/01	1,151,900,195	MONICO LIMITED(バングラデシュ)/ DIENCO LTD.(バング ラデシュ)
	東部バングラデシュ橋梁改修事業	2009/03/01	2,824,383,685	GANNON DUNKERLEY & CO., LTD.(インド)
	農村地域配電網整備事業	2010/03/24	35,972,000	KOKUSAI LINKS CO.LTD.(日本)
	農村地域配電網整備事業	2010/03/24	440,895,416	POLES AND CONCRETE LIMITED(バングラデシュ)/ ROYAL GREEN PRODUCTS LIMITED(バングラデシュ)/ TSCO POWER LIMITED(バングラデシュ)
	農村地域配電網整備事業	2010/03/24	441,227,341	CASTLE CONSTRUCTION CO LTD.(バングラデシュ)
	農村地域配電網整備事業	2010/03/24	443,018,240	CONTECH CONSTRUCTION LTD.(バングラデシュ)/ CONFIDENCE POWER LTD.(バングラデシュ)
	農村地域配電網整備事業	2010/03/24	235,940,460	NORDIC WOODS LIMITED(バングラデシュ)/ SOLOR TREMPREGNERING A/ S(ノルウェー)
	農村地域配電網整備事業	2010/03/24	260,197,002	BANGLADESH INSULATOR & SANITARYWARE FACTORY LTD.(バングラデシュ)
	南西部農村開発事業	2010/03/24	64,879,776	M/ S SARKER KABIR AHAMED(バングラデシュ)
	南西部農村開発事業	2010/03/24	18,452,352	WIRTGEN SINGAPORE PTE.LTD.(シンガポール)
	南西部農村開発事業	2010/03/24	20,786,595	WIRTGEN SINGAPORE PTE.LTD.(シンガポール)
	南西部農村開発事業	2010/03/24	7,681,307	MTECH ENGINEERING(バングラデシュ)
ブータン	地方電化事業(フェーズ2)	2011/06/23	67,157,679	ELECTRO POLES PRODUCTS PVT. LTD.(インド)
	地方電化事業(フェーズ2)	2011/06/23	3,727,444	ASIA TCLINK INTERNATIONAL GROUP LTD.(中華人民共 和国)
	地方電化事業(フェーズ2)	2011/06/23	19,560,501	ASIA TCLINK INTERNATIONAL GROUP LTD.(中華人民共 和国)
	地方電化事業(フェーズ2)	2011/06/23	35,716,923	NUCON SWITCHGEARS PVT. LTD.(インド)
	地方電化事業(フェーズ2)	2011/06/23	44,452,980	JORPHEL ENTERPRISE(ブータン)
	地方電化事業(フェーズ2)	2011/06/23	21,471,618	SHARYANG ENTERPRISE(ブータン)
	地方電化事業(フェーズ2)	2011/06/23	65,179,550	PREMIER WIRES PVT.LTD.(ネパール)
	地方電化事業(フェーズ2)	2011/06/23	128,154,356	DAMCHEN AGENCIES(ブータン)/ WANGMO ENTERPRISE(ブータン)
	地方電化事業(フェーズ2)	2011/06/23	10,491,235	PEC LIMITED(インド)
	地方電化事業(フェーズ2)	2011/06/23	31,106,155	FEDDERS LLOYD CORPORATION LIMITED (インド)
	地方電化事業(フェーズ2)	2011/06/23	43,408,351	PEC LIMITED(インド)

国名	案件名	借入契約 承諾日	契約受注総額 (円換算額)	受注企業名
	地方電化事業(フェーズ2)	2011/06/23	348,309,754	HULAS STEEL INDUSTRIES PVT LTD.(ネパール)/ MAINAWATI STEEL INDUSTRIES PVT.LTD.(ネパール)
インド	アジャンタエローラ遺跡保護観光基盤整備事業(II)	2003/03/31	212,926,655	M/ S SUPERSTONE KOATS PVT LTD.(インド)/ M/ S ROCK & WATERSCAPE INTERNATIONAL INC.(アメリカ合 衆国)
	コルカタ廃棄物管理改善事業	2006/03/31	40,231,823	B. DAS & ASSOCIATES(インド)
	バンガロール・メトロ建設事業	2006/03/31	12,724,387,500	COASTAL PROJECTS LTD.(インド)/ TRANSTONNELSTROY LIMITED(ロシア)
	バンガロール・メトロ建設事業	2006/03/31	1,248,817,061	ETA ENGINEERING PVT.LTD.(インド)/ EMIRATES TRADING AGENCY L.L.C.(アラブ首長国連邦)
	バンガロール・メトロ建設事業	2006/03/31	1,506,799,220	BLUE STAR LTD.(インド)
	バンガロール・メトロ建設事業	2006/03/31	4,541,435,673	GUANGDONG YUANTIAN ENGINEERING COMPANY(中華 人民共和国)/ COASTAL PROJECTS LTD.(インド)
	フセイン・サガール湖流域改善事業	2006/03/31	90,847,110	TAHER ALI INDUSTRIES & PROJECTS LIMITED(インド)/ AMR CONSTRUCTIONS LTD(インド)
	フセイン・サガール湖流域改善事業	2006/03/31	136,056,420	VISHWA INFRASTRUCTURE & SERVICES PRIVATE LIMITED(インド)
	フセイン・サガール湖流域改善事業	2006/03/31	172,036,214	INDIAN HUME PIPE CO. LTD.(インド)/ KAVERI POLYMERS(インド)
	フセイン・サガール湖流域改善事業	2006/03/31	217,688,733	TAHER ALI INDUSTRIES & PROJECTS LIMITED(インド)/ AMR CONSTRUCTIONS LTD(インド)
	地方電化事業	2006/03/31	116,360,854	BRG ENERGY LIMITED(インド)
	地方電化事業	2006/03/31	58,180,429	KRK POWER PVT. LTD.(インド)
	地方電化事業	2006/03/31	232,721,716	VIJAY ELECTRICALS LTD.(インド)
	地方電化事業	2006/03/31	89,534,380	ECE INDUSTRIES LIMITED(インド)
	地方電化事業	2006/03/31	116,360,835	SHIRDI SAI ELECTRICALS LIMITED(インド)
	地方電化事業	2006/03/31	29,844,790	BRG ENERGY LIMITED(インド)
	地方電化事業	2006/03/31	14,526,721	MEGAWIN SWITCHGEAR PVT. LTD.(インド)
	地方電化事業	2006/03/31	7,251,634	PERFECT SALES CORPORATION(インド)
	地方電化事業	2006/03/31	9,032,591	PERFECT SALES CORPORATION(インド)
	地方電化事業	2006/03/31	9,032,753	VISHAL TRANSFORMERS AND SWITCHGEARS (P) LTD.(インド)
	地方電化事業	2006/03/31	4,878,528	GR POWER SWITCHGEAR LTD.(インド)
	地方電化事業	2006/03/31	5,098,980	GR POWER SWITCHGEAR LTD.(インド)
	地方電化事業	2006/03/31	7,433,949	CROMPTON GREAVES LTD.(インド)
	地方電化事業	2006/03/31	7,769,875	STELMEC LIMITED(インド)
	地方電化事業	2006/03/31	12,080,166	STELMEC LIMITED(インド)
	地方電化事業	2006/03/31	12,626,048	MEGAWIN SWITCHGEAR PVT. LTD.(インド)
	地方電化事業	2006/03/31	24,392,644	MEGAWIN SWITCHGEAR PVT. LTD.(インド)
	地方電化事業	2006/03/31	1,855,950	VISHAL TRANSFORMERS AND SWITCHGEARS (P) LTD.(インド)
	地方電化事業	2006/03/31	1,855,950	PERFECT SALES CORPORATION(インド)
	地方電化事業	2006/03/31	18,793,613	TULASI PROJECTS PVT.LTD(インド)
	アムリトサル下水道整備事業	2007/03/30	1,314,110,494	M/ S NAGARJUNA CONSTRUCTION COMPANY LTD., HYDERABAD(インド)
	アムリトサル下水道整備事業	2007/03/30	2,722,987,686	JYOTI BUILD TECH PVT.LTD.(インド)/ ABHYUDAYA HOUSING & CONSTRUCTIONS PVT. LTD.(インド)
	アンドラ・ブラデシュ州灌漑・生計改善事業	2007/03/30	669,546,761	HARVINS CONSTRUCTION PVT LTD.(インド)
	アンドラ・ブラデシュ州灌漑・生計改善事業	2007/03/30	526,072,806	G.VENKATESHWAR REDDY(インド)/ SAI RAM CONSTRUCTIONS(インド)
	ケララ州上水道整備事業(II)	2007/03/30	531,590,237	SHRIRAM EPC LTD.(インド)
	ハイデラバード都市圏送電網整備事業	2007/03/30	50,797,887	M/ S BODAPATI CONTROL SYSTEMS PVT. LTD.(インド)
	ハイデラバード都市圏送電網整備事業	2007/03/30	2,050,143	M/ S ILJIN ELECTRIC CO.,LTD. (大韓民国)
	ハイデラバード都市圏送電網整備事業	2007/03/30	22,233,274	M/ S STAR INFRA(インド)
	ハイデラバード都市圏送電網整備事業	2007/03/30	380,580,040	M/ S ILJIN ELECTRIC CO.,LTD. (大韓民国)
	ハイデラバード都市圏送電網整備事業	2007/03/30	66,916,645	CHADALAVADA INFRA TECH LTD(インド)
	ハイデラバード都市圏送電網整備事業	2007/03/30	626,130,309	BHARAT BIJLEE LTD.(インド)
	ハイデラバード都市圏送電網整備事業	2007/03/30	1,059,333,695	M/ S ILJIN ELECTRIC CO.,LTD. (大韓民国)
	ハイデラバード都市圏送電網整備事業	2007/03/30	1,632,786,582	M/ S ILJIN ELECTRIC CO.,LTD. (大韓民国)
	ハイデラバード都市圏送電網整備事業	2007/03/30	122,333,583	M/ S ILJIN ELECTRIC CO.,LTD.(インド)
	ハイデラバード都市圏送電網整備事業	2007/03/30	108,353,049	BODAPATI CONTROL SYSTEMS PVT. LTD.(インド)
	ハイデラバード都市圏送電網整備事業	2007/03/30	109,406,946	EASUN REYROLLE LTD.(インド)
	バンガロール配電網設備高度化事業	2007/03/30	1,285,493,987	SATEL OY(フィンランド)/ EFACEC ENGENHARIA E SISTEMAS, S.A.(ポルトガル)
	バンガロール配電網設備高度化事業	2007/03/30	624,536,847	SATEL OY(フィンランド)/ EFACEC ENGENHARIA E SISTEMAS, S.A.(ポルトガル)
	バンガロール配電網設備高度化事業	2007/03/30	9,751,091	ESWARI ELECTRICALS PVT. LTD.(インド)
	バンガロール配電網設備高度化事業	2007/03/30	52,949,109	SCHNEIDER ELECTRIC INFRASTRUCTURE LIMITED(イン ド)
	バンガロール配電網設備高度化事業	2007/03/30	106,148,248	ESWARI ELECTRICALS PVT. LTD.(インド)
	バンガロール配電網設備高度化事業	2007/03/30	597,339,570	SCHNEIDER ELECTRIC INFRASTRUCTURE LIMITED(イン ド)
	ゴア州上下水道整備事業	2007/09/14	2,562,250,000	SMC INFRASTRUCTURE PRIVATE LTD(インド)/ SPML INFRA LTD(インド)

国名	案件名	借款契約 承諾日	契約受注総額 (円換算額)	受注企業名
	ゴア州上下水道整備事業	2007/09/14	4,387,453,500	PRATIBHA INDUSTRIES LTD.(インド)/ SAI SUDHIR INFRASTRUCTURES LTD.(インド)/ MEGHA ENGINEERING & INFRASTRUCTURES LIMITED(インド)
	グワハティ上水道整備事業	2009/03/31	1,281,744,234	M/ S IVRCL INFRASTRUCTURES AND PROJECTS LTD. (インド)
	グワハティ上水道整備事業	2009/03/31	1,548,193,660	M/ S IVRCL INFRASTRUCTURES AND PROJECTS LTD. (インド)
	グワハティ上水道整備事業	2009/03/31	890,563,856	M/ S IVRCL INFRASTRUCTURES AND PROJECTS LTD. (インド)
	グワハティ上水道整備事業	2009/03/31	451,436,780	VISHWA INFRASTRUCTURE & SERVICES PVT. LTD.(イン ド)/ BHOORATHNOM CONSTRUCTION CO., LTD.(インド)
	デリー高速輸送システム建設事業 フェーズ2 (IV)	2009/03/31	44,252,072	APK IDENTIFICATION(インド)
	デリー高速輸送システム建設事業 フェーズ2 (IV)	2009/03/31	206,376,565	APK IDENTIFICATION(インド)/ SIEPMANN'S CARD SYSTEM PVT. LTD.(インド)
	コルカタ東西地下鉄建設事業(Ⅱ)	2010/03/31	4,692,639,580	ANSALDO STS AUSTRALIA PTY LTD.(オーストラリア)/ ANSALDO STS(イタリア)
パキスタン	給電設備拡充事業	2005/08/10	779,589,786	AREVA T&D SAS(フランス)/ VISCAS CORPORATION(日 本)/ AREVA T&D (PRIVATE) LIMITED(パキスタン)
	パンジャブ州送電網拡充事業(Ⅰ)	2008/05/03	414,993,901	IMPERIAL CONSTRUCTION COMPANY PVT.LIMITED(パ キスタン)
	パンジャブ州送電網拡充事業(Ⅰ)	2008/05/03	999,529,943	NORTHEAST CHINA INTERNATIONAL ELECTRIC POWER CORPORATION(中華人民共和国)/ TEBIAN ELECTRIC APPARATUS STOCK COMPANY LIMITED (中華人民共和 国)
	パンジャブ州送電網拡充事業(Ⅰ)	2008/05/03	431,680,854	NORTHEAST CHINA INTERNATIONAL ELECTRIC POWER CORPORATION(中華人民共和国)/ PAK ELEKTRON LIMITED(パキスタン)
	パンジャブ州送電網拡充事業(Ⅰ)	2008/05/03	956,012,922	GAM ARAK INDUSTRIAL COMPANY(イラン)
	全国基幹送電網拡充事業	2010/03/31	1,372,013,740	NORTHEAST CHINA INTERNATIONAL ELECTRIC POWER CORPORATION(中華人民共和国)
	全国基幹送電網拡充事業	2010/03/31	1,124,441,752	NORTHEAST CHINA INTERNATIONAL ELECTRIC POWER CORPORATION(中華人民共和国)
	ポリオ撲滅事業	2011/08/15	2,393,000,000	WORLD HEALTH ORGANIZATION(WHO)(その他)
ポリオ撲滅事業	2011/08/15	2,293,986,400	UNITED NATIONS CHILDREN'S FUND (UNICEF)(その他)	
スリランカ	観光セクター開発事業	2006/03/28	110,748,077	THE RITSUMEIKAN TRUST(日本)
	観光セクター開発事業	2006/03/28	1,357,109	SPERRYS COMMERCIAL EQUIPMENT (PVT) LTD.(スリラ ンカ)
	水セクター開発事業	2007/03/28	963,571	THAHIRS (PVT) LTD.(スリランカ)
	水セクター開発事業	2007/03/28	81,188,161	STATE DEVELOPMENT & CONSTRUCTION CORPORATION(スリランカ)
	水セクター開発事業	2007/03/28	102,508	METROPOLITAN OFFICE (PVT) LTD.(スリランカ)
	水セクター開発事業	2007/03/28	15,745	OFFICE NETWORK(PVT) LTD.(スリランカ)
	水セクター開発事業	2007/03/28	724,795	S.L.A. NONIS(スリランカ)
	水セクター開発事業	2007/03/28	716,293	U.H.D.I. GUNETHILAKA(スリランカ)
	水セクター開発事業	2007/03/28	81,049,154	S M A CONSTRUCTION(スリランカ)
	水セクター開発事業	2007/03/28	32,786,270	HAG CONSTRUCTION(PVT)LTD(スリランカ)
	水セクター開発事業	2007/03/28	15,922,351	V V KARUNARATNE & COMPANY(スリランカ)
	水セクター開発事業	2007/03/28	223,086,565	HOVAEL CONSTRUCTION (PVT) LTD(スリランカ)
	水セクター開発事業(Ⅱ)	2008/07/29	466,230,152	ISURU BUILDERS (PVT.) LTD.(スリランカ)/ PND CONSTRUCTION (PVT.) LTD.(スリランカ)
	南部ハイウェイ建設事業(Ⅱ)	2008/07/29	87,441,397	SENOK TRADE COMBINE PRIVATE LIMITED(スリランカ)
	南部ハイウェイ建設事業(Ⅱ)	2008/07/29	22,175,393	TOYOTA LANKA (PRIVATE) LIMITED(スリランカ)
	南部ハイウェイ建設事業(Ⅱ)	2008/07/29	12,026,457	KAVITA ENTERPRISES(インド)/ FENTONS LIMITED(スリラ ンカ)
	南部ハイウェイ建設事業(Ⅱ)	2008/07/29	4,413,132	ACCESS TELECOMMUNICATION SERVICES (PVT) LTD.(スリランカ)
	南部ハイウェイ建設事業(Ⅱ)	2008/07/29	122,569,740	INTERNATIONAL CONSTRUCTION CONSORTIUM LTD.(スリランカ)
	南部ハイウェイ建設事業(Ⅱ)	2008/07/29	203,662,195	MAGA ENGINEERING (PVT) LTD(スリランカ)
	南部ハイウェイ建設事業(Ⅱ)	2008/07/29	283,820,188	TUDAWE BROTHERS (PRIVATE) LIMITED(スリランカ)/ NAWALOKA CONSTRUCTION COMPANY (PRIVATE) LIMITED(スリランカ)
	南部ハイウェイ建設事業(Ⅱ)	2008/07/29	7,373,460	CEYLON WEIGHING MACHINES LIMITED(スリランカ)
	南部ハイウェイ建設事業(Ⅱ)	2008/07/29	10,512,629	WEIGHTTECH INTERNATIONAL (PRIVATE) LIMITED(スリラ ンカ)
	南部ハイウェイ建設事業(Ⅱ)	2008/07/29	5,779,351	PENTHOUSE ENGINEERS (PVT) LTD.(スリランカ)
	南部ハイウェイ建設事業(Ⅱ)	2008/07/29	5,779,351	PENTHOUSE ENGINEERS (PVT) LTD.(スリランカ)
	東部州給水開発事業	2010/03/26	156,835,235	ST. ANTHONY'S INDUSTRIES GROUP (PVT) LTD.(スリラ ンカ)
	東部州給水開発事業	2010/03/26	70,224,736	ST. ANTHONY'S INDUSTRIES GROUP (PVT) LTD.(スリラ ンカ)
	東部州給水開発事業	2010/03/26	310,008,100	SQUIRE MECH ENGINEERING (PVT)LTD.(スリランカ)
	東部州給水開発事業	2010/03/26	33,553,218	HOVAEL HOLDINGS (PVT) LTD.(スリランカ)

国名	案件名	借入契約 承諾日	契約受注総額 (円換算額)	受注企業名
	東部州給水開発事業	2010/03/26	95,874,808	SUBASINGHE CONTRACTORS AND EARTH MOVERS(スリランカ)
	東部州給水開発事業	2010/03/26	10,689,855	UNITED MOTORS LANKA PLC.(スリランカ)
	東部州給水開発事業	2010/03/26	52,407,947	DARINTON CONSTRUCTION (PVT) LTD.(スリランカ)
	東部州給水開発事業	2010/03/26	177,356,003	SAVINDA ENTERPRISES (PVT) LTD(スリランカ)
	東部州給水開発事業	2010/03/26	42,515,283	SIERRA CONSTRUCTION (PVT) LIMITED(スリランカ)
	東部州給水開発事業	2010/03/26	238,510,608	V V KARUNARATNE & COMPANY(スリランカ)
	大コロンボ圏都市交通整備事業フェーズ2(Ⅱ)	2011/03/22	32,137,290,631	TAISEI CORPORATION(日本)
アゼルバイジャン	地方都市上下水道整備事業	2009/05/29	2,082,724,228	AZERSUTECHIZATTIKINTI OPEN JSC(アゼルバイジャン)
グルジア	東西ハイウェイ整備事業	2009/12/16	5,863,152,216	TODINI COSTRUZIONI GENERALI S.P.A.(イタリア)/ TAKENAKA CIVIL ENGINEERING & CONSTRUCTION CO.,LTD.(日本)
コスタリカ	ピリス水力発電所建設事業	2001/04/09	10,590,794	CONSTRUCTORA MECO S.A.(コスタリカ)
	ピリス水力発電所建設事業	2001/04/09	7,711,254	CONSTRUCTORA MECO S.A.(コスタリカ)
	ピリス水力発電所建設事業	2001/04/09	7,890,380	CONSTRUCTORA MECO S.A.(コスタリカ)
	ピリス水力発電所建設事業	2001/04/09	8,124,112	CONSTRUCTORA MECO S.A.(コスタリカ)
	ピリス水力発電所建設事業	2001/04/09	1,657,093	CONSTRUCTORA MECO S.A.(コスタリカ)
	ピリス水力発電所建設事業	2001/04/09	1,897,222	CONSTRUCTORA MECO S.A.(コスタリカ)
	ピリス水力発電所建設事業	2001/04/09	6,337,079	CONSTRUCTORA MECO S.A.(コスタリカ)
	ピリス水力発電所建設事業	2001/04/09	8,324,147	CONSTRUCTORA MECO S.A.(コスタリカ)
	ピリス水力発電所建設事業	2001/04/09	998,804	CONSTRUCTORA MECO S.A.(コスタリカ)
	ピリス水力発電所建設事業	2001/04/09	3,181,908	CONSTRUCTORA MECO S.A.(コスタリカ)
	ピリス水力発電所建設事業	2001/04/09	4,185,507	CONSTRUCTORA MECO S.A.(コスタリカ)
	ピリス水力発電所建設事業	2001/04/09	4,598,664	CONSTRUCTORA MECO S.A.(コスタリカ)
	ピリス水力発電所建設事業	2001/04/09	5,568,323	CONSTRUCTORA MECO S.A.(コスタリカ)
	ピリス水力発電所建設事業	2001/04/09	7,356,729	CONSTRUCTORA MECO S.A.(コスタリカ)
	ピリス水力発電所建設事業	2001/04/09	188,874,696	RENTECO S.A.(コスタリカ)
	ピリス水力発電所建設事業	2001/04/09	4,016,448	CONSTRUCTORA MECO S.A.(コスタリカ)
ペルー	地方都市上下水道整備事業(Ⅱ)	2000/09/04	2,664,198,832	COSAPI S.A.(ペルー)
	灌漑サブセクター整備事業	2006/12/04	259,915,689	INGENIERIA CORPORATIVA CONTRATISTAS GENERALES S.A.C.(ペルー)/ HCB CONTRATISTAS GERERALES S.R.L.(ペルー)
	灌漑サブセクター整備事業	2006/12/04	7,691,518	ORBES AGRICOLA S.A.C.(ペルー)
	灌漑サブセクター整備事業	2006/12/04	85,570,934	CROVISA S.A.C.(ペルー)
	灌漑サブセクター整備事業	2006/12/04	11,097,760	ORBES AGRICOLA S.A.C.(ペルー)
	灌漑サブセクター整備事業	2006/12/04	9,833,715	SISTEMAS DE RIEGO INGENIEROS S.R.L.(ペルー)
	灌漑サブセクター整備事業	2006/12/04	10,061,611	SISTEMAS DE RIEGO INGENIEROS S.R.L.(ペルー)
	灌漑サブセクター整備事業	2006/12/04	24,794,650	INVERSIONES Y EDIFICACIONES DEL SUR S.A.C.(ペ ルー)
	灌漑サブセクター整備事業	2006/12/04	11,397,963	SISTEMAS DE RIEGO INGENIEROS S.R.L.(ペルー)
	灌漑サブセクター整備事業	2006/12/04	9,155,482	JAA RIEGOS E.I.R.L.(ペルー)/ AGRONEGOCIOS B&K S.A.C.(ペルー)
	灌漑サブセクター整備事業	2006/12/04	71,321,414	V&V CONTRATISTAS GENERALES S.R.L.(ペルー)
	灌漑サブセクター整備事業	2006/12/04	10,037,901	SISTEMAS DE RIEGO INGENIEROS S.R.L.(ペルー)
	灌漑サブセクター整備事業	2006/12/04	39,769,142	CONSTRUCTORA COSTA AZUL S.R.L.(ペルー)
	灌漑サブセクター整備事業	2006/12/04	13,356,829	JAA RIEGOS E.I.R.L.(ペルー)/ AGRONEGOCIOS B&K S.A.C.(ペルー)
	電力フロンティア拡張事業(Ⅲ)	2009/03/26	629,087,868	T&D CONTRATISTAS GENERALES S.A.C.(ペルー)
	電力フロンティア拡張事業(Ⅲ)	2009/03/26	175,264,956	WASION TECHNOLOGY (SHENZHEN) CO., LTD.(中華人民 共和国)/ NINATEK S.A.C.(ペルー)
	電力フロンティア拡張事業(Ⅲ)	2009/03/26	220,303,265	MANUFACTURAS INDUSTRIALES MENDOZA S.A.(ペルー)
	電力フロンティア拡張事業(Ⅲ)	2009/03/26	529,652,241	BB TECNOLOGIA INDUSTRIAL S.A.C.(ペルー)
	電力フロンティア拡張事業(Ⅲ)	2009/03/26	473,236,095	BB TECNOLOGIA INDUSTRIAL S.A.C.(ペルー)
	電力フロンティア拡張事業(Ⅲ)	2009/03/26	392,283,627	T&D CONTRATISTAS GENERALES S.A.C.(ペルー)
	電力フロンティア拡張事業(Ⅲ)	2009/03/26	184,588,698	JORVEX S.A.(ペルー)
	電力フロンティア拡張事業(Ⅲ)	2009/03/26	9,153,028	PANAPEX S.A.(ペルー)
	電力フロンティア拡張事業(Ⅲ)	2009/03/26	118,860,787	MANUFACTURAS INDUSTRIALES MENDOZA S.A.(ペ ルー)/ BB TECNOLOGIA INDUSTRIAL S.A.C.(ペルー)/ ROMAGNOLE PRODUTOS ELETRICOS S.A.(ブラジル)
	電力フロンティア拡張事業(Ⅲ)	2009/03/26	331,671,802	MANUFACTURAS INDUSTRIALES MENDOZA S.A.(ペ ルー)/ POSTES Y ESTRUCTURAS S.A.C.(ペルー)/ CORPORACION MEGALUZ S.A.C.(ペルー)/ MEGATRONIC S.R.L.(ペルー)
	電力フロンティア拡張事業(Ⅲ)	2009/03/26	396,408,160	HIDROENERGIA S.A.C.(ペルー)
	電力フロンティア拡張事業(Ⅲ)	2009/03/26	149,330,785	HIDROENERGIA S.A.C.(ペルー)
イラク	アルムサイブ火力発電所改修事業	2008/01/25	7,779,441,077	HYUNDAI ENGINEERING & CONSTRUCTION CO., LTD.(大 韓民国)
	アルムサイブ火力発電所改修事業	2008/01/25	9,036,000,000	HITACHI, LTD.(日本)/ TOYOTA TSUSHO CORPORATION(日本)
	アルムサイブ火力発電所改修事業	2008/01/25	9,180,296,213	SIEMENS AG(ドイツ)
	コール・アルズベール肥料工場改修事業	2008/01/25	6,689,211,588	SAIPEM S.P.A.(イタリア)

国名	案件名	借入契約 承諾日	契約受注総額 (円換算額)	受注企業名
	サマーワ橋梁・道路建設事業	2008/01/25	1,952,230,008	DAAR ENGINEERING, INC.(アメリカ合衆国)/ BURJ AL-EMAAAR CO.(イラク)
	原油輸出施設復旧事業	2008/01/25	39,706,370,910	LEIGHTON OFFSHORE PTE. LTD.(シンガポール)
	港湾セクター復興事業	2008/01/25	714,956,756	BORAQ AL KHAIR COMPANY(イラク)
	港湾セクター復興事業	2008/01/25	3,306,778,271	GREEN SHIPBUILDING & HEAVY INDUSTRIES CO. LTD. (大韓民国)
	港湾セクター復興事業	2008/01/25	4,671,218,604	AVIC INTERNATIONAL HOLDING CORPORATION(中華人民共和国)
	灌漑セクターローン クルド地域電力セクター復興事業	2008/01/25 2008/06/11	1,378,741,585 937,232,221	TOYOTA TSUSHO CORPORATION(日本) MATELEC S.A.(レバノン)
エジプト	コライマツ太陽熱・ガス統合発電事業	2006/01/19	1,883,244,000	ARAB ENGINEERING AND DISTRIBUTION COMPANY(エジプト)
	大エジプト博物館建設事業	2006/05/15	63,278,205,424	BESIX SA(ベルギー)/ ORASCOS CONSTRUCTION INDUSTRIES(エジプト)
モロッコ	下水道整備事業	2005/11/30	134,624,745	ATLAS ENERGIE(ATNER)(モロッコ)/ MAROCAINE DE CONSTRUCTION BATIMENT ET TRAITEMENT DES EAUX (MACOBATE) S.A.(モロッコ)
	下水道整備事業(Ⅱ)	2007/03/30	198,058,150	LA SOCIETE ENTRETIEN DE CONSTRUCTION GENERALE(モロッコ)/ LA SOCIETE OMOURA(モロッコ)
	下水道整備事業(Ⅱ)	2007/03/30	19,888,151	MECOMAR S.A.(モロッコ)
	下水道整備事業(Ⅱ)	2007/03/30	3,534,624	HYUNDAI (GLOBAL ENGINES)(モロッコ)
	下水道整備事業(Ⅱ)	2007/03/30	788,633	LOUIS GUILLAUD ET CIE(モロッコ)
	下水道整備事業(Ⅱ)	2007/03/30	2,131,609	JAMA AUTO S.A.(モロッコ)
	下水道整備事業(Ⅱ)	2007/03/30	1,526,599	HP MAROC S.A.(モロッコ)
	下水道整備事業(Ⅱ)	2007/03/30	175,653,958	COMPTOIRE TECHNIQUE D'IRRIGATION DE MEKNES (CTIM)(モロッコ)
	下水道整備事業(Ⅱ)	2007/03/30	71,252,054	SOCIETE HYDROSYSTEMES S.A.(モロッコ)/ SOCIETE BOUGGANE(モロッコ)
	下水道整備事業(Ⅱ)	2007/03/30	1,711,674	SOCIETE DE TRAITEMENT HYDRAULIQUE ET DE COMPTAGE (SOTHCOM)(モロッコ)
	下水道整備事業(Ⅱ)	2007/03/30	253,890,761	SOCIETE INDUSTRIELLE DES CABINES TRANSPORTABLES (SICATRA)(モロッコ)
	下水道整備事業(Ⅱ)	2007/03/30	135,034,460	ASSAINISSEMENT IRRIGATION ET AMÉ NAGEMENT (ASSAINIA)SARL(モロッコ)
	下水道整備事業(Ⅱ)	2007/03/30	146,898,138	ASSAINISSEMENT IRRIGATION ET AMÉ NAGEMENT (ASSAINIA)SARL(モロッコ)
	地方給水事業(Ⅲ)	2008/03/28	975,466,219	ATLAS ENERGIE(ATNER)(モロッコ)/ DYTRAS S.A.(スペイン)
	地方給水事業(Ⅲ)	2008/03/28	49,069,533	ENTREPREISE LYAZAMI DE CANALISATION (ELCA)(モロッコ)
	地方給水事業(Ⅲ)	2008/03/28	80,943,984	ENTREPREISE LYAZAMI DE CANALISATION (ELCA)(モロッコ)
	地方給水事業(Ⅲ)	2008/03/28	38,797,803	TRAVAUX ET SYSTEMES(TRASYS)(モロッコ)
	地方都市上水道整備事業	2010/03/19	264,296,488	MIDELT TRAVAUX (MITRAV)(モロッコ)
	地方都市上水道整備事業	2010/03/19	294,189,643	SOCIÉTÉ NOUVELLE TRAVAUX MAROC (SNTM)(モロッコ)
	地方都市上水道整備事業	2010/03/19	321,772,220	SOCIÉTÉ NOUVELLE TRAVAUX MAROC (SNTM)(モロッコ)
チュニジア	ジェンドゥーバ地方給水事業	2006/05/23	1,091,640	BRAIN(チュニジア)
	ジェンドゥーバ地方給水事業	2006/05/23	1,515,638	BITS Informatique(チュニジア)
ケニア	モンバサ港開発事業	2007/11/20	20,751,221,760	TOYO CONSTRUCTION(日本)
	オルカリア I 4・5号機地熱発電事業	2010/03/31	14,826,720,354	TOYOTA TSUSHO CORPORATION(日本)/ HYUNDAI ENGINEERING CO., LTD.(大韓民国)
モザンビーク	ナンブラ〜クアンバ間道路改善事業	2010/03/10	3,674,021,016	CHINA HENAN INTERNATIONAL COOPERATION GROUP CO. LTD.(中華人民共和国)
	ナンブラ〜クアンバ間道路改善事業	2010/03/10	3,687,724,186	CHINA COMMUNICATIONS CONSTRUCTION CO. LTD.(中華人民共和国)
	ナンブラ〜クアンバ間道路改善事業	2010/03/10	4,239,682,985	GABRIEL A.S COUTO(ポルトガル)

4-2-18 円借款受注企業名および契約金額一覧(2011年度) コンサルタント契約

(単位:円)

国名	案件名	借款契約 承諾日	契約受注総額 (円換算額)	受注企業名
インドネシア	ウォノギリ多目的ダム・貯水池堆砂対策事業(Ⅰ)	2009/03/31	615,615,927	NIPPON KOEI CO.,LTD(日本)/PT. INDRA KARYA(インドネシア)/PT. BINA KARYA(インドネシア)/PT DDC CONSULTANTS(インドネシア)/PT. GEO ACE(インドネシア)/PT. WIRATMAN & ASSOCIATES(インドネシア)
	ジャワ南線複線化事業(Ⅲ)(E/S)	2007/03/29	562,614,816	EGIS BCEOM INTERNATIONAL(フランス)/EGIS RAIL(フランス)/PT. SUCOFINDO APPRAISAL UTAMA(インドネシア)/INGEROSEC CORPORATION(日本)/PT.IREC REKA YASA(インドネシア)/PT.INTI DAYA KRESICITRA(インドネシア)
	バンドン工科大学整備事業(Ⅲ)	2009/03/31	350,009,572	YACHIYO ENGINEERING CO.,LTD(日本)/PT. YODYA KARYA(インドネシア)/PT.PROSYS BANGUN PERSADA(インドネシア)
	マミナサタ広域都市圏廃棄物管理事業	2010/03/30	363,139,553	NIPPON KOEI CO.,LTD.(日本)/YACHIYO ENGINEERING CO.,LTD(日本)/PT. ARKONIN ENGINEERING MANGGALA PRATAMA(インドネシア)/PT. INDAH KARYA(インドネシア)/PT. SILCON ADILARAS(インドネシア)/PT.CATUR KARSA GEMILANG(インドネシア)
	ルムットパライ地熱発電事業	2011/03/29	879,983,428	ELC ELECTROCONSULT S.P.A.(イタリア)
	洪水制御セクター・ローン	2009/03/31	930,195,608	YACHIYO ENGINEERING CO.,LTD(日本)/CTI ENGINEERING INTERNATIONAL CO.LTD(日本)/PT.TRICON JAYA(インドネシア)/PT. DDC CONSULTANTS(インドネシア)/PT. BINA KARYA(インドネシア)/PT.GEO ACE(インドネシア)/PT.KWARSA HEXAGON(インドネシア)/PT.TATA GUNA PATRIA(インドネシア)/PT.MULTIMERA HARAPAN(インドネシア)
	洪水制御セクター・ローン	2009/03/31	93,206,957	YACHIYO ENGINEERING CO.LTD.(日本)/PT. ARKONIN ENGINEERING MANGGALA PRATAMA(インドネシア)/PT. BINATAMA WIRAWREDHA KONSULTAN(インドネシア)
	洪水制御セクター・ローン	2009/03/31	66,677,485	PT. PUSAT PENGEMBANGAN AGRIBISNIS(インドネシア)/PT.TETIRA INTERNATIONAL CONSULTANTS(インドネシア)
フィリピン	道路改良・保全事業	2011/03/31	244,586,777	KATAHIRA & ENGINEERS INTERNATIONAL(日本)/NIPPON ENGINEERING CONSULTANTS CO., LTD.(日本)/RENARDET S.A. CONSULTING ENGINEERS(スイス)/EGIS INTERNATIONAL(フランス)/DCOD ENGINEERING CORPORATION(フィリピン)/ENGINEERING AND DEVELOPMENT CORPORATION OF THE PHILIPPINES(フィリピン)/PERK TECHNICAL CONSULTANTS CORPORATION(フィリピン)
カンボジア	シハヌークビル港多目的ターミナル整備事業	2009/08/21	460,208,556	NIPPON KOEI CO., LTD.(日本)/ORIENTAL CONSULTANTS CO., LTD.(日本)
ベトナム	サイゴン東西ハイウェイ建設事業(Ⅱ)	2002/03/29	669,403,096	ORIENTAL CONSULTANTS CO., LTD.(日本)
	ハイフォン都市環境改善事業(Ⅰ)	2005/03/31	495,816,766	YACHIYO ENGINEERING CO., LTD.(日本)/NIPPON KOEI CO., LTD.(日本)
	ハイフォン都市環境改善事業(Ⅰ)	2005/03/31	813,178,989	NIPPON KOEI CO., LTD.(日本)/CDM INTERNATIONAL INC.(アメリカ合衆国)/VIETNAM WATER SANITATION AND ENVIRONMENT JOINT STOCK COMPANY(ベトナム)
	国道・省道橋梁改修事業(Ⅱ)	2009/03/31	79,615,108	CHODAI CO., LTD.(日本)
	中小企業支援事業(Ⅲ)	2009/11/10	152,105,962	NOMURA RESEARCH INSTITUTE,LTD.(日本)/VISION & ASSOCIATES(ベトナム)
	貧困地域小規模インフラ整備事業(Ⅲ)	2009/11/10	306,687,997	NIPPON KOEI CO., LTD.(日本)/THAI ENGINEERING CONSULTANTS COMPANY LIMITED(タイ)
	ノイバイ国際空港-ニャットン橋間連絡道路建設事業(Ⅰ)	2010/03/18	678,673,230	STANLEY CONSULTANTS INC.(アメリカ合衆国)/CTI ENGINEERING INTERNATIONAL CO., LTD(日本)
	ノイバイ国際空港第二旅客ターミナルビル建設事業(Ⅰ)	2010/03/18	2,109,273,350	JAPAN AIRPORT CONSULTANTS, INC.(日本)
ホアラックハイテクパーク・インフラ建設事業(E/S)	2010/03/18	709,288,502	NIPPON KOEI CO., LTD.(日本)/ORIENTAL CONSULTANTS CO., LTD.(日本)	
モンゴル	中小企業育成・環境保全ツーステップローン事業(Ⅱ)	2010/11/19	248,263,853	KRI INTERNATIONAL CORPORATION (日本)
バングラデシュ	チッタゴン環状道路建設事業	2010/03/24	1,235,078,978	SMEC INTERNATIONAL PTY LTD.(オーストラリア)
	チッタゴン環状道路建設事業	2010/03/24	67,985,179	SHUSHILAN(バングラデシュ)/BARTIKA BEACON CONSULTANCY SERVICES LIMITED(バングラデシュ)
	農村地域配電網整備事業	2010/03/24	439,503,157	SMEC INTERNATIONAL PTY LTD.(オーストラリア)/ACE CONSULTANTS LTD.(バングラデシュ)/NIAZ & ASSOCIATES LTD.(バングラデシュ)

国名	案件名	借入契約 承諾日	契約受注総額 (円換算額)	受注企業名
	南西部農村開発事業	2010/03/24	3,994,905	ENVIRONMENT AGRICULTURE AND DEVELOPMENT SERVICES LTD.(バングラデシュ)
ブータン				
	地方電化事業(フェーズ2)	2011/06/23	38,927,500	NIPPON KOEI CO., LTD.(日本)
インド				
	グワハティ上水道整備事業	2009/03/31	813,908,891	NJS CONSULTANTS CO.,LTD.(日本)
	グワハティ上水道整備事業	2009/03/31	2,256,791,180	JINDAL WATER INFRASTRUCTURE LIMITED(インド)/RANHILL BERHAD(マレーシア)
	シッキム州生物多様性保全・森林管理事業	2010/03/31	305,287,054	PADECO CO., LTD.(日本)/LOUIS BERGER GROUP, INC.(アメリカ合衆国)
	貨物専用鉄道建設事業(フェーズ2)	2010/07/26	1,525,383,712	NIPPON KOEI INDIA PVT. LTD.(インド)/PB JAPAN CO., LTD.(日本)/NIPPON KOEI CO., LTD.(日本)/ORIENTAL CONSULTANTS CO., LTD.(日本)
	ヤムナ川流域諸都市下水等整備事業(Ⅲ)	2011/02/17	584,697,283	AECOM INDIA PRIVATE LIMITED(インド)/TTI CONSULTING ENGINEERS INDIA PRIVATE LIMITED(インド)/NJS ENGINEERS INDIA PVT. LTD.(インド)/NJS CONSULTANTS CO.,LTD.(日本)
パキスタン				
	ハイバル・パフトウンハー州緊急農村道路復興事業(洪水災害対策)	2011/02/22	679,577,455	NATIONAL ENGINEERING SERVICES PAKISTAN PVT LIMITED(パキスタン)
スリランカ				
	観光セクター開発事業	2006/03/28	22,488,047	RESOURCES DEVELOPMENT CONSULTANTS(スリランカ)
	観光セクター開発事業	2006/03/28	247,173,312	NIHON KEIZAI ADVERTISING CO., LTD.(日本)
	観光セクター開発事業	2006/03/28	1,398,000	JAPAN TOURISM MARKETING CO.(日本)
	水セクター開発事業(Ⅱ)	2008/07/29	262,437,743	NIHON SUIDO CONSULTANTS CO., LTD.(日本)/NJS CONSULTANTS CO.,LTD.(日本)/CEYWATER CONSULTANTS (PVT) LTD.(スリランカ)
	キャンディ市下水道整備事業	2010/03/26	796,624,104	NIHON SUIDO CONSULTANTS CO.,LTD(日本)/NJS CONSULTANTS CO.,LTD.(日本)/NIPPON KOEI UK CO., LTD(英国)/CEYWATER CONSULTANTS (PVT) LTD.(スリランカ)
	地方道路開発事業(中央州・サバラガムワ州)	2010/03/26	533,730,644	MG CONSULTANTS (PVT.) LTD.(スリランカ)/ENGINEERING CONSULTANTS (PVT.) LTD.(スリランカ)
	東部州給水開発事業	2010/03/26	86,322,575	NIHON SUIDO CONSULTANTS CO., LTD.(日本)/RESOURCE DEVELOPMENT CONSULTANTS (PVT) LTD.(スリランカ)
ブラジル				
	サンタ・カタリーナ沿岸部衛生改善事業	2010/03/31	1,884,886,594	ENGEVIX ENGENHARIA S/C LTDA.(ブラジル)/PROSUL PROJETOS,SUPERVISAO E PLANEJAMENTO,LTDA.(ブラジル)/NIPPON KOEI CO., LTD.(日本)/CHUO KAIHATSU CORPORATION(日本)
イラク				
	アル・アッカーズ火力発電所建設事業	2010/03/31	2,099,338,000	TOKYO ELECTRIC POWER SERVICES CO., LTD.(日本)
	デラロック水力発電所建設事業	2010/03/31	1,231,065,643	ELC ELECTROCONSULT S.P.A.(イタリア)
モロッコ				
	地方都市上水道整備事業	2010/03/19	372,411,819	IGIP(ドイツ)/NIPPON KOEI CO., LTD.(日本)/CONSEIL,INGENIERIE ET DEVELOPPEMENT(モロッコ)
ルーマニア				
	ブカレスト国際空港アクセス鉄道建設事業	2010/03/10	8,629,676,955	PADECO CO., LTD.(日本)/ORIENTAL CONSULTANTS CO., LTD.(日本)/METROUL S.A.(ルーマニア)
ボスニア・ヘルツェゴビナ				
	ウグレヴィツク火力発電所排煙脱硫装置建設事業	2009/10/20	507,046,526	HAMON ENVIROSERV GMBH(ドイツ)

4-2-19 円借款調達条件(承諾ベース)

(単位:%)

年度	一般アンタイト*	部分アンタイト ⁽¹⁾	二国間タイト	タイト*	計
2007	93.2	1.4	0.1	5.3	100.0
2008	87.4			12.6	100.0
2009	87.3			12.7	100.0
2010	75.1	13.4 ⁽²⁾	0.6	10.8	100.0
2011 ⁽³⁾	79.4			20.6	100.0

※用語の意味

一般アンタイト: 調達先に一切の制限が無い調達条件

部分アンタイト: 日本及びDAC援助受取国リスト(パート1及びパート2の両者)のすべてを調達適格国とする調達条件

二国間タイト: 日本及び借入国のみを調達適格国とする調達条件

タイト: 日本のみを調達適格国とする調達条件

1) アフリカ開発基金(AfDF)設立協定に規定された参加国及びメンバー国及び、アジア開発銀行(ADB)設立協定に規定されているメンバー国による国際競争入札。

2) L/A増額アmendによる案件(複合案件)のうち部分アンタイト(本体)分を含む。

3) AfDB「アフリカの民間セクター開発のための共同イニシアティブの下での民間セクター支援融資(Ⅲ)」は調達を含まないため除く。

4-2-20 円借款調達先の国籍別比率(過去5年)

(単位:%)

調達先の国籍別比率

	2007年度	2008年度	2009年度	2010年度	2011年度
日本	18.6	20.6	11.6	23.2	19.7
先進国	18.1	7.8	14.0	7.7	17.3
開発途上国	23.6	31.5	31.3	29.0	24.1
内貨費用融資分	39.7	40.2	43.1	40.2	39.0
合計	100.0	100.0	100.0	100.0	100.0

※先進国は日本を除く。数値は何れも四捨五入したもの。以下同じ。

外貨建調達部分における調達先の国籍別比率

(単位:%)

	2007年度	2008年度	2009年度	2010年度	2011年度
日本	30.8	34.4	20.5	38.7	32.3
先進国	30.0	13.0	24.5	12.8	28.3
開発途上国	39.2	52.6	55.0	48.4	39.4
合計	100.0	100.0	100.0	100.0	100.0

4-2-21 円借款受注実績(商品借款を除く)(過去5年)

(単位:%)

調達先の国籍別比率

	2007年度	2008年度	2009年度	2010年度	2011年度
日本	19.9	22.6	13.5	24.5	20.0
先進国	14.4	2.5	7.7	6.0	16.0
開発途上国・外貨分	23.2	30.8	27.2	26.9	24.4
内貨費用融資分	42.5	44.1	51.6	42.6	39.6
合計	100.0	100.0	100.0	100.0	100.0

外貨建調達部分における調達先の国籍別比率

(単位:%)

	2007年度	2008年度	2009年度	2010年度	2011年度
日本	34.6	40.4	27.9	42.8	33.1
先進国	25.0	4.5	15.9	10.4	26.4
開発途上国・外貨分	40.4	55.1	56.2	46.9	40.4
合計	100.0	100.0	100.0	100.0	100.0

【参考資料】

円借款供与条件表

(2012年4月1日以降に事前通報が行われる案件に適用)

所得段階	一人当たりGNI (2010年)	条件	基準/ オプション	金利 (%)	償還期間 (年)	うち据置期間 (年)	調達条件		
LDC	うち貧困国	無利子近似		0.01	40	10	アンタイト		
		一般条件	基準	0.70	30	10			
			オプション1	0.65	25	7			
			オプション2	0.60	20	6			
		優先条件	オプション3	0.55	15	5			
			基準	0.55	40	10			
			オプション1	0.45	30	10			
		優先条件	オプション2	0.40	20	6			
			オプション3	0.30	15	5			
			基準	0.20	40	10			
		気候変動対策	オプション1	0.15	30	10			
			オプション2	0.10	20	6			
オプション3	0.10		20	6					
貧困国	US\$1,005以下	一般条件	基準	1.20	30	10	アンタイト		
			オプション1	0.90	25	7			
			オプション2	0.75	20	6			
		オプション3	0.65	15	5				
		優先条件	基準	0.55	40	10			
			オプション1	0.45	30	10			
			オプション2	0.40	20	6			
		優先条件	オプション3	0.30	15	5			
			STEP	基準	0.20	40	10	タイト	
			オプション	0.10	30	10			
		気候変動対策	基準	0.25	40	10	アンタイト		
			オプション1	0.20	30	10			
			オプション2	0.15	20	6			
			オプション3	0.10	15	5			
			うちSTEP	基準	0.10	40	10	タイト	
			低所得国	US\$1,006以上 US\$1,915以下	一般条件	基準	1.40	30	10
		オプション1				0.80	20	6	
		オプション2				0.70	15	5	
優先条件	基準	0.65			40	10			
	オプション1	0.55			30	10			
	オプション2	0.50			20	6			
優先条件	オプション3	0.40			15	5			
	STEP	基準			0.20	40	10	タイト	
	オプション	0.10			30	10			
気候変動対策	基準	0.30			40	10	アンタイト		
	オプション1	0.25			30	10			
	オプション2	0.20			20	6			
	オプション3	0.15			15	5			
	うちSTEP	基準			0.10	40	10	タイト	
	中所得国	US\$1,916以上 US\$3,975以下			一般条件	基準	1.40	25	7
オプション1						0.95	20	6	
オプション2						0.80	15	5	
優先条件					基準	0.65	40	10	
			オプション1	0.55	30	10			
			オプション2	0.50	20	6			
優先条件			オプション3	0.40	15	5			
			STEP	基準	0.20	40	10	タイト	
			オプション	0.10	30	10			
気候変動対策			基準	0.30	40	10	アンタイト		
			オプション1	0.25	30	10			
			オプション2	0.20	20	6			
			オプション3	0.15	15	5			
			うちSTEP	基準	0.10	40	10	タイト	
			中進国	US\$3,976以上 US\$6,925以下	一般条件	基準	1.70	25	7
オプション1						1.60	20	6	
オプション2						1.50	15	5	
優先条件					基準	1.20	25	7	
	オプション1	1.00			20	6			
	オプション2	0.60			15	5			
優先条件	オプション3	0.60			40	10			
	気候変動対策	オプション1			0.50	30	10		
		オプション2			0.40	20	6		
オプション3		0.30			15	5			
コンサルティングサービス	コンサルティングサービス部分の金利は0.01%とし、償還期間及び据置期間並びに調達条件は本体部分と同様とする。								
プログラム借款オプション	協調融資の場合は譲許性を確保しつつ、協調融資先の償還期間と同一にすることができる。								

・STEP(本邦技術活用条件)は、OECDルール上タイト援助供与可能な条件とし、毎年1月15日に見直しを行う。

・オプション金利は、CL値が基準金利のCL値を上回らない金利とする。

・EPSAソブリン向け融資の場合には、国別カテゴリーに応じ、優先条件が適用される(※LDCかつ貧困国については、無利子近似が適用される。)

・EPSAノンソブリン向け融資のためのアフリカ開発銀行向けツーステップローンの供与条件は、0.55%、40年(10年)が適用される。

・所得段階に関わらず、災害復旧に対する融資の供与条件は、0.01%、40年(10年)が適用される。

・IMFのプログラムが順調に進んでいる国及びIDAグラント供与国については、IMFの譲許性基準を満たすよう供与条件を変更することができる。

1.優先条件適用可能な対象分野は以下のとおり。

【地球環境】

1)森林保全・造成

- a)森林保全・管理
- b)造林・植林
- c)森林資源調査
- d)その他(モニタリング・システム等)

2)公害防止

a)大気汚染防止

例:大気汚染防止施設の設置、大気汚染物質排出削減に資する既存発電所のリハビリ、工場等の高規格化・リハビリ、大気汚染防止のための石炭調質・選炭

b)水質汚濁防止

例:排水処理・再生利用、ヘドロ処理・残滓処理、水質汚濁防止のための工場移転、港湾等における汚濁物質の排水防止施設、下水処理施設

c)廃棄物処理

例:廃棄物収集・処理・処分

3)省エネ・省資源

例:省エネルギー施設の設置、省エネ・省資源を目的とした発電所・送配電線、地域熱供給、コージェネレーション

4)自然環境保全

- a)野生生物保護
- b)水産資源調査
- c)遺伝資源調査
- d)土壌保全
- e)その他(研究、モニタリング)

5)代替エネルギー(新・再生可能エネルギー)

例:太陽光発電・太陽熱利用(発電を含む)、風力発電、廃棄物発電及び熱利用、地熱発電、バイオマスエネルギー、都市廃熱利用、燃料電池、排ガス利用

6)オゾン層保護

例:フロン等排出抑制・回収技術、オゾン層破壊物質処理、モニタリング

7)海洋汚染

例:海洋汚染防止のための機械・船舶等、海洋投棄対策、モニタリング

8)砂漠化防止

例:植林・森林保全、砂漠化防止型農業

9)感染症対策・貧困削減に資する上水道

【人材育成支援】

1)我が国への留学・研修

2)我が国からの専門家派遣

3)我が国への私費留学生等に対する貸付

【中小企業】

中小企業のうち特に零細なもの等への低利融資制度

【平和の構築支援】

平和構築対象国及び周辺国において復興等に資する案件

注 1: 案件の一部が優先条件適用分野である場合には、当該部分を優先条件適用分野に分類することもできる

注 2: 環境への負荷が大きいと認められる水力発電は、代替エネルギー分野に含め得るが、環境面で特に慎重な検討を行い、問題が無いと認められたものに限る。

2. 中進国については、円借款を供与可能な分野を原則として「環境」、「人材育成支援」、「地震対策」及び「貧困地域における格差是正支援」に限定していたが、中進国の多様な開発ニーズに一層応えるべく、「地震対策」を「防災・災害対策」とし、「格差是正支援」の対象を、貧困地域のみならず都市部における貧困層の生活改善に直接資する社会基盤の整備等にも拡大する。

なお、2010年5月の「アフリカ支援のための円借款の活用について」において、TICAD IVでの我が国の公約を踏まえ、2012年度末までの時限措置として、上記4分野に加えて、アフリカ諸国を対象に、アフリカの経済成長を通じた貧困削減に資する「広域インフラ」、「農業及び農村開発案件」等を供与対象として追加した。

3. 本邦技術活用条件の適用条件は以下のとおり。

【制度趣旨】

- 1) 我が国 ODA に対して様々な意見がある中で、引き続き ODA を推進していくためには国民各層の ODA への参加促進等を通じた理解と支持が不可欠となっている。
- 2) そのため、我が国の優れた技術やノウハウを活用し、途上国への技術移転を通じて我が国の「顔の見える援助」を促進するため、「本邦技術活用条件」が新たに創設され、2002年7月1日より適用されることとなった。

【対象国】

円借款の対象国であり、OECD ルール上タイド借款が供与可能な国。

【対象案件】

以下の分野に該当し、かつ我が国の事業者の有する技術・資機材がその実現に必要なかつ実質的に活かされる案件。

- 橋梁・トンネル
- 港湾
- 空港
- 都市交通システム
- 通信・放送・公的情報システム
- 発電・送配電

- 石油・ガス輸送貯蔵施設
- 都市洪水対策事業
- 幹線道路・ダム(我が国の耐震・免震技術、地盤処理技術、急速施工技術が活用されるもの)
- 環境対策事業(我が国の大気汚染防止技術、水質汚濁防止技術、廃棄物処理・再資源化技術、熱回収・廃熱利用技術が活用されるもの)

【金利・償還期間】

OECD ルール上、タイドが可能となる条件とし、毎年 1 月 15 日に見直しを行う。

【調達条件】

主契約は日本タイド、下請けは一般アンタイド。主契約については借入国との共同企業体(JV)を認めるが、本邦企業が当該 JV のリーディング・パートナーとなることが条件。

【融資比率】

総事業費の 100%相当額までが円借款の融資対象。

【原産地ルール】

円借款融資対象となる本体契約総額の 30%以上については、下表の通り(a)日本を原産とする資機材及び本邦企業の提供する役務、または(b)資機材を調達することとする。

分類	具体的分野(例)
工法等の面で我が国企業の優れた技術の活用が期待される部分については、資機材だけではなく、サービスも本邦調達率の算定に含める。	トンネル、港湾、コンクリート橋、幹線道路、ダム、下水道、大都市地下導水トンネル、公的情報システム、水力発電、地熱発電 等
資機材やプラント等の設置が主な目的であり、資機材の面で我が国技術の活用が期待される部分については、資機材だけで本邦調達率を算定する。	通信・放送施設、風力・太陽光・火力発電、石油ガス輸送貯蔵システム、廃棄物処理場、ごみ焼却処理場、鋼橋、都市交通システム、都市河川洪水制御、送配電 等

【調達監査】

調達プロセスの公正性を確保するため、借款資金や JICA 調査費用等を活用して、第三者機関などによる調達手続きに関する入札後の監査を導入する。

[参考]主要国所得階層別分類(国連及び世銀の分類による。)

所得段階	一人当たり GNI (2010 年)	
LDC	うち 貧困国	アフガニスタン、ウガンダ、エチオピア、エリトリア、カンボジア、ガンビア、ギニア、ギニアビサウ、コモロ、コンゴ民主共和国、シエラレオネ、ソマリア、タンザニア、チャド、中央アフリカ、トーゴ、ニジェール、ネパール、ハイチ、バングラデシュ、ブルキナファソ、ブルンジ、ベナン、マダガスカル、マラウイ、マリ、ミャンマー、モザンビーク、リベリア、ルワンダ
		アンゴラ、イエメン、キリバス、サントメ・プリンシペ、サモア、ザンビア、ジブチ、スーダン、ソロモン諸島、赤道ギニア、セネガル、ツバル、バヌアツ、東ティモール、ブータン、モーリタニア、ラオス、レソト
貧困国	US\$ 1,005 以下	キルギス、ケニア、ジンバブエ、タジキスタン
低所得国	US\$ 1,006 以上 US\$ 1,915 以下	ウズベキスタン、インド、ガーナ、カメルーン、コートジボワール、ナイジェリア、ニカラグア、パキスタン、パプアニューギニア、ベトナム、ホンジュラス、ボリビア、モルドバ、モンゴル
中所得国	US\$ 1,916 以上 US\$ 3,975 以下	アルメニア、イラク、インドネシア、ウクライナ、エジプト、エルサルバドル、ガイアナ、カーボヴェルデ、グアテマラ、グルジア、コソボ、コンゴ共和国、シリア、スリランカ、スワジランド、トルクメニスタン、トンガ、パラグアイ、フィジー、フィリピン、ベリーズ、マーシャル諸島、ミクロネシア、モロッコ
中進国	US\$ 3,976 以上 US\$ 6,925 以下	アゼルバイジャン、アルジェリア、アルバニア、イラン、エクアドル、グレナダ、コスタリカ、コロンビア、ジャマイカ、スリナム、セントビンセント・グレナディーン、セントルシア、セルビア、タイ、中国、チュニジア、ドミニカ共和国、ドミニカ国、ナミビア、パラオ、ベラルーシ、ペルー、ボスニア・ヘルツェゴビナ、ボツワナ、マケドニア、南アフリカ、モルディブ、モンテネグロ、ヨルダン

