

የኢትዮጵያ ፌዴራላዊ ዲሞክራሲያዊ ሪፐብሊክ
የደቡብ ብሔሮች፣ ብሔረሰቦችና ሕዝቦች ክልል መንግሥት

በኢትዮጵያ ፌዴራላዊ ዲሞክራሲያዊ ሪፐብሊክ
በደቡብ ብሔሮች፣ ብሔረሰቦችና ሕዝቦች ክልል
የግብርና ግብይት ሥርዓት መጠናከሪያ ጥናት

የመጨረሻ ሪፖርት

ህዳር 2012 (እ.ኤ.አ)

JAPAN INTERNATIONAL COOPERATION AGENCY (JICA)

OVERSEAS MERCHANDISE INSPECTION CO., LTD.

NIPPON KOEI CO., LTD.

ET
JR
12-006

**የኢትዮጵያ ፌዴራላዊ ዲሞክራሲያዊ ሪፐብሊክ
የደቡብ ብሔሮች፣ ብሔረሰቦችና ሕዝቦች ክልል መንግሥት**

Federal Democratic Republic of Ethiopia
Southern Nations Nationalities and Peoples Regional Government

**በኢትዮጵያ ፌዴራላዊ ዲሞክራሲያዊ ሪፐብሊክ
በደቡብ ብሔሮች፣ ብሔረሰቦችና ሕዝቦች ክልል
የግብርና ግብይት ሥርዓት መጠናከሪያ ጥናት**

The Development Study on the Strengthening Agricultural Marketing System
in Southern Nations Nationalities and Peoples Region
in the Federal Democratic Republic of Ethiopia

የመጨረሻ ሪፖርት

FINAL REPORT

ህዳር 2012 (እ.ኤ.አ)

November 2012

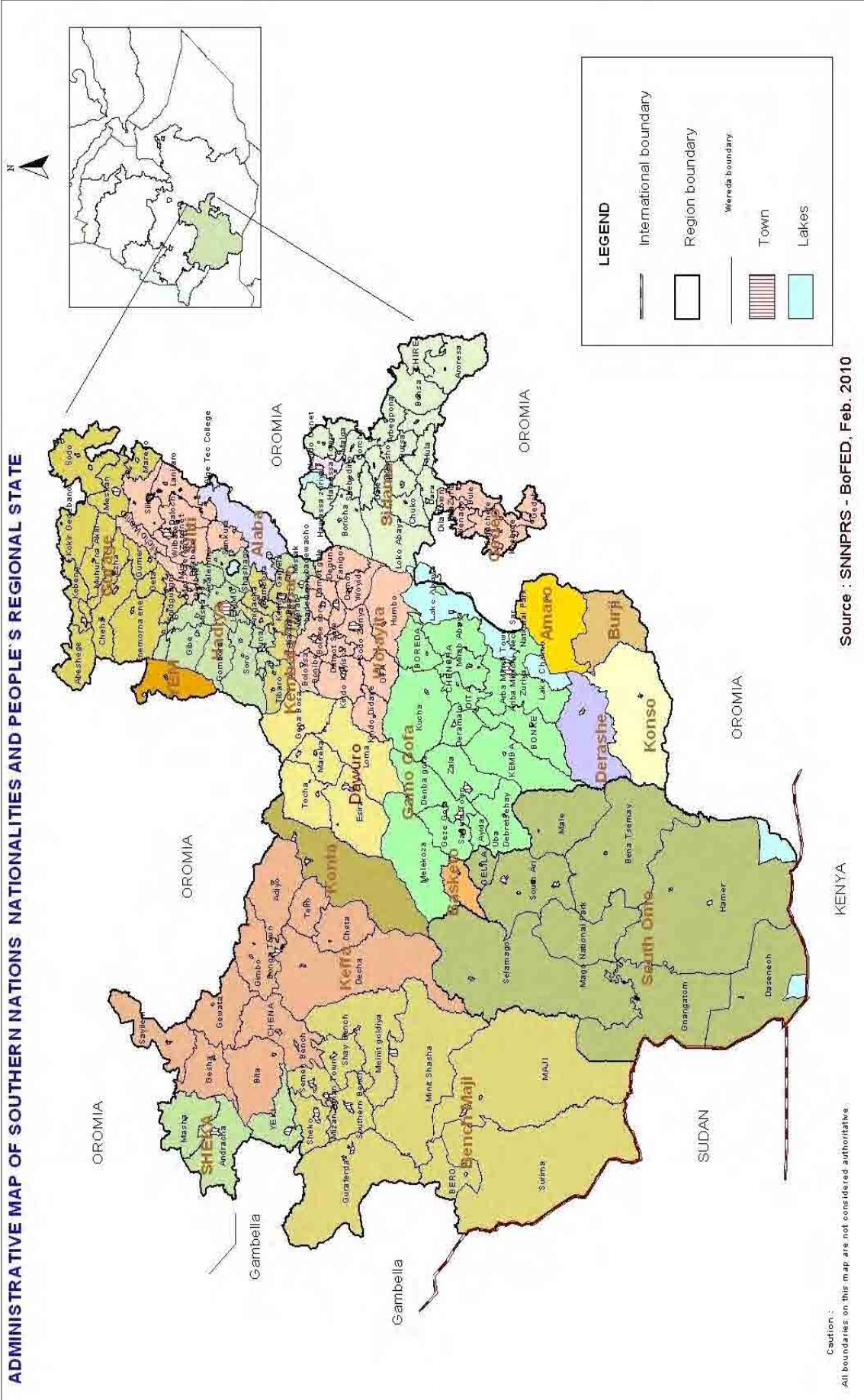
JAPAN INTERNATIONAL COOPERATION AGENCY (JICA)

OVERSEAS MERCHANDISE INSPECTION CO., LTD.

NIPPON KOEI CO., LTD.

የጥናቱ አካባቢ

ADMINISTRATIVE MAP OF SOUTHERN NATIONS NATIONALITIES AND PEOPLE'S REGIONAL STATE



Caution : All boundaries on this map are not considered authoritative

KENYA

Source : SNNPRS - BoFED, Feb. 2010

ፎቶ-1 : የግብርና ግብይት መረጃ አገልግሎት እና አቅም ግንባታ



ወረዳዎች ኮምፕዩተር ክነፕሪንቱ ሲረከቡ



የወረዳ ሠራተኞች የኮምፕዩተር ስልጠና ሲወስዱ



የገበያ ዋጋ የማስታወቂያ ቦርድ ለወረዳዎች ተሰጥቷል



በገበያ ቦታ አርዕኦደሩ የገበያ ዋጋ ሲመለከቱ



በትግበራ ፕሮጀክት 02 አማካኝነት ለወረዳ እና ሕ/ሥራ ማህበራት የተሰጠ ስልጠና ፕሮግራም



የጥናት ቡድኑ ለሙከራ ትግበራ ፕሮጀክት 02 ያዘጋጀው የእህል ናሙና መያዥ ሣጥን



የግብይትና ሕ/ሥራ ቢሮ ሠራተኞች የመስክ ጉኝት



የም/ፕሬዝዳንትና የግብርና ቢሮ ኃላፊ ግቡኝት

ፎቶ-2 : እሴት የመጨመር ተግባር



በጥናት ቡድኑ የተሠራ ማንጎ ማውረጃ



ፍራፍሬ ማጓጓዣ ጋራ ስተዋወቅ



በጥናት ቡድኑ የተሠራ አሾካዶ መሰብሰቢያ ማዕከል



በጋራ አሾካዶ ሽያጭ ሲፈጸም



እርጥብ ካሳሻ መቁረጫ ማሳሪያ ማሳ ውስጥ በሥራ ላይ



ንፁህ፣ ትንንሽ የካሳሻ ቁርጥራጫ በፀሐይ ሲደርቅ



ዝንጅብል ማጠቢያ ቁሳቁስ። በግፊት በሚሠራ መሣሪያ ዝንጅብል ሲታጠብ



የታጠበ ዝንጅብል ማድረቂያ ቦታ

ፎቶ-3 : የገበያ መሠረተልማት



የተለመደ የአካባቢ ገበያ በደረቅ ወቅት



በዝናብ ወቅት የአካባቢ ገበያ በውሃ ሲጥለቀለቅ



በጥናት ቡድኑ የተገነባ የቦሎቄ የገበያ ማዕከል



አርሶአደሮችና ነጋዴዎች ቦሎቄ ሲገበያዩ



የሕ/ሥራ ማህበር 100 ቶን የሚይዝ መጋዘን.



ለቢሮ የተሠሩ ቤቶች በመጋዘንነት ሲያገለግሉ



በጥናት ቡድኑ የተገነባ ባለ500 ቶን ዘመናዊ መጋዘን



መተላለፍያ መስመርና ኩንታል መደርደሪያ

**በኢትዮጵያ ፌዴራላዊ ዲሞክራሲያዊ ሪፐብሊክ
በደቡብ ብሔሮች፣ ብሔረሰቦችና ሕዝቦች ክልል
የግብርና ግብይት ሥርዓት መጠናከሪያ ጥናት**

የመጨረሻ ሪፖርት

የገጽ ማውጫ

የጥናቱ አካባቢ ክርታ
ፎቶ

ምዕራፍ 1 መግቢያ

1.1 የጥናቱ ዳራ.....	1-1
1.2 የጥናቱ ዓላማ.....	1-2
1.2.1 የጥናቱ አጠቃላይ ዓላማ.....	1-2
1.2.2 የጥናቱ ዝርዝር ዓላማ.....	1-2
1.3 የጥናቱ አካባቢና የታለሙ ሰብሎች.....	1-2
1.3.1 የጥናቱ አካባቢ.....	1-2
1.3.2 የታለሙ ሰብሎች.....	1-2
1.4 አቻ ድርጅቶችና እስትሪንግ ኮሚቴ.....	1-2
1.4.1 አቻ ድርጅቶች.....	1-2
1.4.2 እስትሪንግ ኮሚቴ.....	1-2
1.5 የጥናቱ አድማስ.....	1-3
1.5.1 የጥናቱ የጊዜ ሠሌዳ.....	1-3
1.5.2 የመሪ ዕቅድ ዝግጅት.....	1-3
1.6 የጥናቱ አፈጻጸም.....	1-4
1.6.1 ምዕራፍ 1.....	1-4
1.6.2 ምዕራፍ 2.....	1-4
1.6.3 በጃፓን ያቻ ባለሙያዎች ስልጠና.....	1-5
1.7 የሪፖርቱ ጥንቅር.....	1-5

ምዕራፍ 2 የሀገሪቱና የደ/ብ/ብ/ሕ/ክ/ ገጽታ

2.1 የግብርና ሥነምግባርና የሲቪል አኮኖሚ ሁኔታ.....	2-1
2.1.1 የግብርና ሥነምግባር ሁኔታ.....	2-1
2.1.2 ሲቪል-አኮኖሚ ሁኔታ.....	2-4
2.2 የስብልል ልማት ገጽታ.....	2-7
2.2.1 የሀገሪቱ የስብልል ልማት.....	2-7
2.2.2 በደ/ብ/ብ/ሕ/ክ/ የስብልል ልማት.....	2-8
2.3 የግብርና ትምህርትና ኤክስፔንሽን.....	2-10
2.3.1 የግብርና ከፍተኛ ደረጃ ትምህርት.....	2-10
2.3.2 የግብርና ቴክኒክና ሙያ ስልጠና.....	2-11
2.3.3 የገበሬ ማሰልጠኛ ማዕከል.....	2-11
2.4 የግብርና አስተዳደር አደረጃጀት.....	2-13
2.4.1 የግብርናና ገጠር ልማት ሚኒስቴር.....	2-13
2.4.2 የደ/ብ/ብ/ሕ/ክ/ የግብርና ቢሮ.....	2-13
2.4.3 የደ/ብ/ብ/ሕ/ክ/ ግብይተና ሕ/ሥራ ቢሮ.....	2-14
2.5 የግብርና ግብይት ፖሊሲ.....	2-17
2.5.1 የግብርናና ገጠር ልማት ሚኒስቴር የግብርና ግብይት እስትራቴጂ.....	2-17
2.5.2 የደ/ብ/ብ/ሕ/ክ/ ግብርናና ገጠር ልማት ቢሮ የክልላዊ ግብርና ግብይት እስትራቴጂ.....	2-18
2.5.3 በደ/ብ/ብ/ሕ/ክ/ክልል የልማት ኮረደር እቅድ.....	2-19

2.6 በጥናቱ የሌሎች ለጋሾች ድርጅቶች እንቅስቃሴና ህብረት2-21

2.6.1 ዓለም አቀፍ ገንዘብ ለግብርና ልማት (ኢፋድ).....2-21

2.6.2 የዓለም የምግብ ፕሮግራም.....2-22

2.6.3 የግብርና እደገት ፕሮግራም- የዓለም ባንክ.....2-24

2.6.4 የጃይጃ አንድ መንደር አንድ ምርት ማስፋፊያ ፕሮጀክት (አቮፕ).....2-27

ምዕራፍ 3 የጥናት አካባቢ አሁን ያለው ሁኔታ

3.1 የተመረጡ እህሎች የምርት የግብይትና የድህረምርት አያያዝ3-1

3.1.1 የብርዕ ሰብል3-1

3.1.2 ጥራጥራ.....3-11

3.1.3 አትክልት.....3-16

3.1.4 ፍራፍሬ.....3-27

3.1.5 ሥራሥር እህሎች.....3-37

3.1.6 ሌሎች ሰብሎች3-43

3.2 ድህረምርት ማቀነባበርና እሴት መጨመር.....3-50

3.2.1 ብርዕና ጥራጥራ.....3-50

3.2.2 የፍራፍሬና አትክልት ዘርፍ3-54

3.2.3 የአካባቢ የአገር ንግድ ማሻሻያ የሚፈርኩ ተቋማት3-58

3.3 የግብርና የገበያ መረጃ አገልግሎት3-62

3.3.1 የሀገሪቱ የግብርና ገበያ መረጃ አገልግሎት3-62

3.3.2 ግብርናና ገጠር ልማት ሚኒስቴር የግብርና ግብይት ዳይሬክቶሬት3-69

3.3.3 በደ/ብ/ብ/ሕ/ክ/ መንግስት የግብርና የገበያ መረጃ ሥርዓት አሰራር3-70

3.3.4 ለግብርና ገበያ መረጃ አገልግሎትና የመረጃ ልማት ያሉ ሀብቶች3-75

3.4 በአሁኑ ወቅት ያለው የግብርና ግብይት መሠረተልማት3-79

3.4.1 የመንገድ ሁኔታ.....3-79

3.4.2 የግብርና መጋዘን.....3-83

3.4.3 የገበያ ቦታ3-86

3.4.4 ቴሌኮሚኒኬሽን.....3-90

3.4.5 በመንገድ ዳር የሚደረግ ግብይት.....3-91

3.5 የሕ/ሥራ ማህበራት ወቅታዊ እንቅስቃሴ3-92

3.5.1 በኢትዮጵያ የሕ/ሥራ ማህበራት ወቅታዊ ሁኔታ3-92

3.5.2 ወቅታዊ የሕ/ሥራ ማህበራት ሁኔታ በደቡብ ክልል3-94

3.5.3 የሕ/ሥራ ማህበራት ዋና ዋና ስራዎች.....3-101

3.5.4 የሕ/ሥራ ዩኒቨርሲቲና ሕ/ሥራ ማህበራት አስተዳደርና ፋይናንስ3-105

3.5.5 ለሕብረት ሥራ ማህበራት ድጋፍ3-115

3.6 የአሁኑ የኢትዮጵያ ምርት ገበያ ድርጅታዊ አሰራር.....3-120

3.6.1 የኢትዮጵያ የምርት ገበያ ድርጅት.....3-120

3.6.2 በደ/ብ/ብ/ሕ/ክ/ የኢትዮጵያ ምርት ገበያ ድርጅት እንቅስቃሴ3-124

3.7 በደ/ብ/ብ/ሕ/ክ/ የምግብ ዋስትና እንቅስቃሴ3-126

3.7.1 በግብርና ቢሮ ቅድመ ማስጠንቀቅያና ምግብ ዋስትና የሥራ ሂደት.....3-126

ምዕራፍ 4 ሊተኮሩ የሚገቡ ጉዳዮችና ችግሮች ማጠቃለያ

4.1 በተመረጡ ሰብሎች ሊተኮሩ የሚገባ ጉዳዮች4-1

4.1.1 የብርዕና አገዳ ሰብሎች.....4-1

4.1.2 ጥራጥራ.....4-2

4.1.3 አትክልት.....4-2

4.1.4 ፍራፍሬ.....4-4

4.1.5 ሥራሥር ሰብሎች4-6

4.1.6 ሌሎች ሰብሎች4-7

4.2 የሁሉንም የሚነካኩ ጉዳዮች.....4-8

4.2.1 የግብርና ገበያ መረጃ አገልግሎት4-8

4.2.2 የግብይት መሠረተልማት4-10

4.2.3 የአርሶአደሮች ድርጅቶች/ የሕ/ሥራ ማህበራትና ዩኒቨርሲቲዎች4-10

4.2.4 የምግብ ማቀነባበር (አግሮ ፕሮሰሲንግ).....4-13

4.3 ሰብሎችን በሥርጭት ሁኔታ መደልደል.....4-13

4.4 ዞናዊ ባህሪ.....4-15

4.4.1 ዞናዊ ባህሪ በሰብል ልማት4-15

4.4.2 ዞናዊ ባህሪ በሰብል ግብይት.....4-20

4.5 የተጠቃሚዎች ድልድል4-23

4.6 ትኩረት የሚሹ ጉዳዮችና ፍላጎቶች በሰብል ዓይነትና አካባቢ.....4-25

ምዕራፍ 5 መሪ ዕቅድ

5.1 የመሪ ዕቅድ ዝግጅት መርህና ዘዴ5-1

5.1.1 የመሪ ዕቅድ አድማስ.....5-1

5.1.2 የዕቅድ ዝግጅት መሠረታዊ መርህ.....5-1

5.1.3 የዕቅድ ዝግጅት ሂደት5-1

5.1.4 የሙከራ ፕሮጀክቶች (የማረጋገጫ ጥናት)5-2

5.2 መሪ ዕቅድ5-5

5.2.1 የልማት ግብ.....5-5

5.2.2 የወቅታዊ ሁኔታ እይታ5-5

5.2.3 የልማት እስትራቴጂ ማዘጋጃ መሪ ሀሣብ.....5-6

5.2.4 የልማት እስትራቴጂ.....5-7

5.2.5 መሠረታዊ እስትራቴጂ 1: የግብርና ግብይት መረጃ አገልግሎት ማጠናከር5-7

5.2.6 መሠረታዊ እስትራቴጂ 2: ከፍተኛ እሴት ጭማሪ ግብይት በማስተዋወቅ ትርፍ ማሳደግ5-12

5.2.7 መሠረታዊ እስትራቴጂ 3: የገበያ እንቅስቃሴ ለማጠናከር ብቃት ያለው የገበያ መሠረተልማት ማሻሻል5-23

5.2.8 መሠረታዊ እስትራቴጂ 4: የግብርና ግብይት ተቋማዊ ስርዓት መጀመርና ማስተካከል5-29

5.3 የመሪ ዕቅድ ፕሮግራም5-33

5.3.1 የግብርና ገበያ መረጃ አገልግሎት ማልማት5-33

5.3.2 የከፍተኛ እሴት ጭማሪ የግብይት የማስፋፋት እቅድ5-35

5.3.3 ለግብርና ምርቶች የገበያ መሠረተልማት ማቀድ5-38

5.3.4 ለሕ/ሥራ ማህበራትና ዩኒቨርሲቲዎች የአቅም ግንባታ ማጠናከሪያ ዕቅድ5-40

ምዕራፍ 6 የፕሮጀክት ዕቅድ

6.1 ፕሮጀክት እቅድ ማዘጋጃ ፖሊሲ.....6-1

6.2 የፕሮጀክት ዕቅድ ባህሪ መለኪያዎች6-1

6.3 የፕሮጀክት ዕቅዶች ዝርዝር.....6-2

6.4 የፕሮጀክት ዕቅድ6-6

6.4.1 የግብርና ግብይት መረጃ አገልግሎት ልማት6-6

6.4.2 ለከፍተኛ እሴት ጭማሪ ማስፋፋያ ዕቅድ6-14

6.4.3 ለግብርና ምርቶች ገበያ መሰረተ ልማት ዕቅድ6-53

6.4.4 የሕብረት ሥራ ማህበራት/ ዩኒቨርሲቲዎች አቅም ማጠናከሪያ ዕቅድ6-80

ምዕራፍ 7 ማሳሰቢያ.....7-1

ዕዝል

- ዕዝል 1 Minutes of Meetings on S/W for the Study
- ዕዝል 2 Scope of Work for the Study
- ዕዝል 3 Minutes of Meetings on the Study

ምስል

ምስል 1-1 አጠቃላይ የጥናቱ የጊዜ ሠሌዳ.....1-3

ምስል 2.1-1 በኢትዮጵያ የተፈጥሮ ሁኔታ.....2-2

ምስል 2.1-2 ብሔራዊ የህዝብ ብዛት ሁኔታ2-4

ምስል 2.1-3 የደ/ብ/ብ/ሀ/የህዝብ ብዛት ፒራሚድ2-5

ምስል 2.1-4 የክልሎች የእርሻ መሬት ይዘታ2-5

ምስል 2.1-5 የዋጋ ንፈቱ አኳኋን (2003-08 እ.ኤ.አ).....2-6

ምስል 2.1-6 የውጪና የገቢ ዕቃዎችና አገልግሎቶች አኳኋን (2000-08 እ.ኤ.አ).....2-6

ምስል 2.3-1 የደ/ብ/ብ/ሕ/ክ/ የገበሬ ማስልጠኛ ማዕከላት ሽፋን.....2-12

ምስል 2.4-1 የግብርና ቢሮ ድርጅታዊ መዋቅር.....2-15

ምስል 2.4-2 የግብይትና ሕ/ሥራ ቢሮድርጅታዊ መዋቅር2-16

ምስል 3.1-1 በደ/ብ/ብ/ሕ/ክ/ የብርዕ ሰብልና ጥራጥሬ የገበያ ፍሰት3-3

ምስል 3.1-2 የበቆሎ ችርቻሮ ዋጋ3-6

ምስል 3.1-3 የጤፍ ችርቻሮ ዋጋ3-8

ምስል 3.1-4 የሰንዶ ችርቻሮ ዋጋ አኳኋን3-11

ምስል 3.1-5 የባቁላና አተር አማካይ የችርቻሮ ዋጋ.....3-14

ምስል 3.1-6 በደቡብ ክልል የአትክልት የገበያ ስንሰለት.....3-18

ምስል 3.1-7 በደ/ብ/ብ/ሕ/ክ/ ወርሃዊ የአበሻ ጎመን ዋጋ /ጥር-ታህ 2009 (እ.ኤ.አ).....3-19

ምስል 3.1-8 በደ/ብ/ብ/ሕ/ክ/ የቦርበሬ ምርት የሚካሄድባቸው አካባቢዎች3-22

ምስል 3.1-9 በአላባ ገበያ የቦርበሬ ገበያ ስንሰለት.....3-23

ምስል 3.1-10 ወርሃዊ የቦርበሬ ዋጋና የምርት ወቅት3-25

ምስል 3.1-11 የፍራፍሬ የግብይት ስንሰለት3-28

ምስል 3.1-12 የአሸካዶ የአምራች ዋጋ (2009 እ.ኤ.አ) እና ምርት መሰብሰቢያ ወቅት3-30

ምስል 3.1-13 የማንጉ የምርት ወቅት3-31

ምስል 3.1-14 የአምራቾች የሙዝ ዋጋ (2009 እ.ኤ.አ) እና ምርትመሰብሰቢያ ወቅት3-35

ምስል 3.1-15 በከምባታ ጠምባሮ ዞን የዝንጅብል (እርጥብ/ደረቅ ምርት) የግብይት ስንሰለት.....3-46

ምስል 3.1-16 የአምራቾች የእርጥብ ዝንጅብል ዋጋና የተከላ ወቅት (2009 እ.ኤ.አ).....3-47

ምስል 3.3-1 በደ/ብ/ብ/ሕ/ክ/ የማዕከላዊ እስታቲስቲክስ ኤጀንሲ የችርቻሮ ዋጋ መሰብሰቢያ የገበያ ቦታዎች አቀማመጥ.....3-64

ምስል 3.4-1 ዞናዊ የመንገድ ጥገገት በእስኩዌር ኪ.ሜትር3-81

ምስል 3.4-2 የየዞኑ የመንገድ ጥገገት በ1000 ሰው3-81

ምስል 3.4-3 ከወረዳና ዞን ዋና ከተማ መካካል ያለው እርቀት3-82

ምስል 3.4-4 የገበያ ቦታ ብዛት፣ በገበያ መጠንና በዞን.....3-87

ምስል 3.5-1 በደቡብ ክልል ዩኒየኖችና ፌደሬሽን ያሉበት ሥፍራ.....3-96

ምስል 3.5-2 በአዋጅ የተገለፀው ድርጅታዊ ቻርት3-98

ምስል 3.5-3 በግብርና ሀ/ሥራ ማህበራት ጥቅሞች እይታ3-100

ምስል 3.5-4 በሕ/ሥራ ማህበራት አማካይነት የሚካሄደው የእህል ግብይት3-101

ምስል 3.5-5 የሙዝ ግብይት በሕ/ሥራ ማህበራት አማካይነት3-103

ምስል 3.5-6 የማዳበሪያ ግብይት ፍሰት ቻርት በ2009 ዓ/ም3-105

ምስል 3.5-7 የገጠር ፋይናስ ፈንድ የሥራ አፈፃፀም ዘዴ.....3-118

ምስል 3.6-1 የኢትዮጵያ ምርት ገበያ ድርጅታዊ መዋቅር3-121

ምስል 3.7-1 ቅድመ ማስጠንቀቂያና ምግብ ዋስትና የሥራ ሂደት ድርጅታዊ መዋቅርና ተግባር.....3-126

ምስል 4-1 በማምረትና በሥርጭት መካከል ያለው የብስለት መጠን ሃሳብዊ ምሥል.....4-14

ምስል 4-2 የዋና ዋና ብርዕና አገዳ ሰብል የምርት መጠን በዞን.....4-15

ምስል 4-3 የብርዕና አገዳ ሰብል የሥርጭት መጠን በዞን4-16

ምስል 4-4 የጥራጥሬ ምርት መጠን በዞኖች.....4-16

ምስል 4-5 የጥራጥሬ ሥርጭት መጠን በዞን.....4-17

ምስል 4-6 የአትክልት ምርት መጠን በዞን.....4-18

ምስል 4-7 የአትክልት ሥርጭት መጠን በዞን.....4-18

ምስል 4-8 ፍራፍሬ ምርት መጠን በዞን4-19

ምስል 4-9 የፍራፍሬ የሥርጭት መጠን በዞን.....4-19

ምስል 4-10 የሥራ-ሥር ምርት መጠን በዞን.....4-20

ምስል 4-11 የሥራ-ሥር ሥርጭት መጠን በዞን.....4-20

ምስል 4-12 በእያንዳንዱ ዞን ለሽያጭ የሚመረት ሰብል እምቅ አቅም4-21

ምስል 4-13 ሀሳባዊ ከርታ፡ በደ/ብ/ብ/ሕ/ክ/ እስትራቴጂካዊ የገቢ ማስገኛ ሰብሎች4-23

ምስል 4-14 የገበያ ሥፍራ ብዛትና የሕዝብ ብዛት በዞን4-25

ምስል 5-1 የመሪ ዕቅድ ዝግጅት ሂደት5-2

ምስል 5-2 የመሪ ዕቅድ ዕንሰ ሀሳባዊ ሥዕላዊ መግለጫ5-7

ምስል 5-3 የመንገድ ዳር የገጠር ማስፋፊያ ማዕከል ሥዕላዊ ገጽታ5-28

ምስል 5-4 የመንገድ ዳር የገጠር ማስፋፊያ ማዕከል የግንባታ ቦታ መምረጫ የሥራ ፍሰት .5-29

ምስል 5-5 የፍራፍሬ ምርት ብክነት መቋቋሚያ ፕሮግራም የአፈፃፀም ጊዜ ሠሌዳ.....5-36

ምስል 5-6 የአትክልት ማንገዥ ዘመናዊ ማድረግ ፕሮግራም የአፈፃፀም ጊዜ ሠሌዳ.....5-37

ምስል 6-1 የእያንዳንዱ ፕሮጀክት እስትራቴጂዎች፣ የተመረጠ አካባቢ እና የተመረጠ ሰብል ..6-5

ሠንጠረዥ

ሠንጠረዥ 2.1-1 የኢትዮጵያ የግብርና ሥነምህዳር ቀጠና ክፍፍል2-2

ሠንጠረዥ 2.1-2 መሠረታዊ የደ/ብ/ብ/ሕ/ክ/ የተፈጥሮ ሁኔታ መረጃ2-3

ሠንጠረዥ 2.1-3 የደ/ብ/ብ/ሕ/ክ/ የግብርና ሥነምህዳር ቀጠናዎች2-3

ሠንጠረዥ 2.1-4 የደ/ብ/ብ/ሕ/ክ/ የእርሻ መሬት ይዘታ2-6

ሠንጠረዥ 2.2-1 የሰብል ምርት በክልል2-7

ሠንጠረዥ 2.2-2 የሰብል አጠቃቀም2-8

ሠንጠረዥ 2.2-3 የደ/ብ/ብ/ሕ/ክ/ ሰብል ልማት በዞን.....2-9

ሠንጠረዥ 2.3-1 በኢትዮጵያ የግብርና ትምህርት የሚሰጥባቸው ተቋማት2-10

ሠንጠረዥ 2.3-2 በደ/ብ/ብ/ክ/ የግብርና ቴክኒክና ሙያ ትምህርት ማሰልጠኛ የነበሩ ተማሪዎች ብዛት2-11

ሠንጠረዥ 2.3-3 በደ/ብ/ብ/ሕ/ክ/ የልማት ሠራተኛ ብዛትና አርሶአደር ጥመርታ2-12

ሠንጠረዥ 2.5-1 ለደ/ብ/ብ/ሕ/ክ/ የግብርናና ገጠር ልማት እስትራቴጂ እቅድ የተመረጡ ምርቶች፣ ስልታዊ ግብና የዝርዝር ስራ እቅድ2-18

ሠንጠረዥ 2.5-2 የልማት ኮሪዶር እቅድ2-20

ሠንጠረዥ 2.6-1 የኢፋድ/አሚፕ የተመረጡ ወረዳዎችና ምርቶች2-21

ሠንጠረዥ 2.6-2 በዓለም የምግብ ፕሮግራም ተሳታፊ ዲያኖች የተሰራጨ መገልገያዎች2-23

ሠንጠረዥ 2.6-3 የፕሮጀክት ወጪ ዝርዝር የበጀት ምንጭ ማጠቃለያ2-24

ሠንጠረዥ 2.6-4 የግብርና እድገት ፕሮግራም ወረዳዎችና የተመረጡ ምርቶች2-25

ሠንጠረዥ 2.6-5 የአርሶ አደር ቡድኖች የስራ አይነት እና የፕሮጀክቱ ተባባሪዎች2-27

ሠንጠረዥ 3.1-1 የኢትዮጵያ የብርዕ ሰብል ምርትና የገበያ ሽያጭ መጠን.....3-1

ሠንጠረዥ 3.1-2 የደ/ብ/ብ/ሕ/ክ/ የብርዕ ሰብል ምርትና የሽያጭ መጠን.....3-2

ሠንጠረዥ 3.1-3 የቦቆሎ ምርትና የገበያ ሽያጭ መጠን በክልልና ዞን/ልዩ ወረዳ.....3-4

ሠንጠረዥ 3.1-4 የጤፍ ምርትና የገበያ ሽያጭ መጠን በክልልና ዞን/ልዩ ወረዳ.....3-6

ሠንጠረዥ 3.1-5 የኢትዮጵያ የጤፍና ቦቆሎ ምርት ደረጃ.....3-9

ሠንጠረዥ 3.1-6 የስንዴ ምርትና የገበያ ድርሻ በክልልና በዞን/ልዩ ወረዳ.....3-9

ሠንጠረዥ 3.1-7 በኢትዮጵያ የጥራጥሬ ምርትና የገበያ ድርሻ3-11

ሠንጠረዥ 3.1-8 በደ/ብ/ብ/ሕ/ክ/ የጥራጥሬ ምርትና የገበያ ድርሻ.....3-12

ሠንጠረዥ 3.1-9 የባቂላ ምርትና የገበያ ድርሻ በክልልና በዞን/ልዩ ወረዳ.....3-13

ሠንጠረዥ 3.1-10 የቦሎቄ ምርትና የገበያ ድርሻ በክልልና በዞን/ልዩ ወረዳ3-15

ሠንጠረዥ 3.1-11 የአተር ምርትና የገበያ ድርሻ በክልልና በዞን/ልዩ ወረዳ.....3-16

ሠንጠረዥ 3.1-12 በኢትዮጵያ የአትክልት* ምርትና የገበያ ድርሻ መጠን.....3-17

ሠንጠረዥ 3.1-13 በደ/ብ/ብ/ሕ/ክ/ የአትክልት ምርትና የገበያ ድርሻ መጠን3-17

ሠንጠረዥ 3.1-14 የጎመን ምርትና የገበያ መጠን በዞን.....3-18

ሠንጠረዥ 3.1-15 በኢትዮጵያ የቃሪያ ምርት የገበያ ድርሻ.....3-20

ሠንጠረዥ 3.1-16 የቃሪያ ምርትና የገበያ ድርሻ በዞንና ልዩ ወረዳ.....3-21

ሠንጠረዥ	3.1-17	በኢትዮጵያ የበርበሬ ምርትና የገበያ ድርሻ.....	3-21
ሠንጠረዥ	3.1-18	የበርበሬ ምርትና ገበያ ድርሻ በዞንና በልዩ ወረዳ.....	3-22
ሠንጠረዥ	3.1-19	በድህረምርትና በሽያጭ እንቅስቃሴ የአርሶአደሮች መረጃ ማጠቃለያ.....	3-23
ሠንጠረዥ	3.1-20	የተማቲም ምርትና ገበያ ድርሻ በዞን	3-26
ሠንጠረዥ	3.1-21	በኢትዮጵያና ደ/ብ/ብ/ሕ/ክ/ ፍራፍሬ ምርት የገበያ ድርሻ.....	3-27
ሠንጠረዥ	3.1-22	በችርቻሮ ስቅቆች ያለው ብልሽት	3-29
ሠንጠረዥ	3.1-23	የአሸካዶ ምርትና የገበያ መጠን በዞን	3-29
ሠንጠረዥ	3.1-24	የማንጎ ምርትና የሽያጭ መጠን በዞን.....	3-31
ሠንጠረዥ	3.1-25	የማንጎን ምርት አርሶአደሩ የሚሰበስቡበት ዘዴ.....	3-32
ሠንጠረዥ	3.1-26	የሙዝ ምርትና የሽያጭ መጠን በዞን.....	3-33
ሠንጠረዥ	3.1-27	በምርትና ግብይት መካከል ያለ ልዩነት	3-34
ሠንጠረዥ	3.1-28	የሙዝ የዋጋ ሁኔታ (ከአርባምንጭ ወደ አ/አበባ).....	3-35
ሠንጠረዥ	3.1-29	የጋሞ ጎፋ የሙዝ ኤክስፖርት ውጤት.....	3-36
ሠንጠረዥ	3.1-30	የፓፓያ ምርትና የገበያ ድርሻ በዞን.....	3-37
ሠንጠረዥ	3.1-31	በደ/ብ/ብ/ሕ/ክ/ የእንሰት ክልላዊና የዞን ምርት.....	3-37
ሠንጠረዥ	3.1-32	በደ/ብ/ብ/ሕ/ክ/ የስኳር ድንች ክልላዊና ዞን ምርት.....	3-39
ሠንጠረዥ	3.1-33	በደ/ብ/ብ/ሕ/ክ/ የጎዳራ ክልላዊና የዞን ምርት	3-40
ሠንጠረዥ	3.1-34	በደ/ብ/ብ/ሕ/ክ/ የካሳሻ ምርት	3-43
ሠንጠረዥ	3.1-35	የደ/ብ/ብ/ሕ/ክ የሽንኩራ አገዳ ክልላዊ ምርት.....	3-43
ሠንጠረዥ	3.1-36	በደ/ብ/ብ/ሕ/ክ/ የዝንጅብል ምርት (2008/2009 እ.ኤ.አ)	3-45
ሠንጠረዥ	3.1-37	በከምባታ ጠምባሮ ዞን የዝንጅብል ምርት (2006/07-2008/09 እ.ኤ.አ) ..	3-45
ሠንጠረዥ	3.1-38	የሃዶሮ ገበያ የዝንጅብል ዋጋ ከ2003/04-2007/08 (እ.ኤ.አ)	3-48
ሠንጠረዥ	3.2-1	የታወቁ የፍራፍሬና አትክልት ማቀነባበሪያ ፋብሪካዎች/ቢዝነስ.....	3-54
ሠንጠረዥ	3.2-2	ዓመታዊ የምርምር ልማት ዕቅድና አፈጻጸም	3-58
ሠንጠረዥ	3.2-3	ብረታ ብርት ድርጅት (ሶዶ).....	3-59
ሠንጠረዥ	3.2-4	የእንጨት ሥራ ድርጅት (ሶዶ)	3-59
ሠንጠረዥ	3.2-5	የሠላም ሀዋሃ የሽያጭ ምዝገባ	3-60
ሠንጠረዥ	3.3-1	በደ/ብ/ብ/ሕ/ክ/ የማዕከላዊ እስታቲስቲክስ ኤጀንሲ የአምራች ዋጋ መሰብሰቢያ ቦታ ብዛት.....	3-64
ሠንጠረዥ	3.3-2	የኢትዮጵያ የእህል ንግድ ኢንተርፕራይዝ መደበኛ የዋጋ መረጃ መሰብሰቢያ የገበያ ማዕከላት.....	3-65
ሠንጠረዥ	3.3-3	በኢትዮጵያ የእህል ንግድ ኢንተርፕራይዝ ድህረገጽ ዋጋ መረጃ የሚሰጥባቸው ሰብሎች	3-65
ሠንጠረዥ	3.3-4	በዓለም የምግብ ፕሮግራም በደ/ብ/ብ/ሕ/ክ/ የዋጋ መረጃ የሚሰበስባቸው ወረዳዎች	3-67
ሠንጠረዥ	3.3-5	በደ/ብ/ብ/ሕ/ክ የእንሰት መረጃ አውታርና የአውቀት ስርዓት የተሸፈኑ የገበያ ማዕከላት.....	3-68
ሠንጠረዥ	3.3-6	በ2008 የተመረጡ 15 የገበያ ሥፍራዎች	3-71
ሠንጠረዥ	3.3-7	መረጃ የሚሰበስቡ ዞኖች/ልዩ ወረዳዎች.....	3-72
ሠንጠረዥ	3.3-8	የመረጃ ማሰባሰቢያ ምርቶችሰብልና ሌሎች	3-72
ሠንጠረዥ	3.3-9	የባለሙያዎች ቁጥር በዞን/ልዩ ወረዳ የግብይት ሥራ ሂደት (ሰኔ 2010 እ.ኤ.አ).....	3-74
ሠንጠረዥ	3.3-10	ለሙከራ ትግበራ ፕሮጀክት 01 የዝንጅብል ወረዳ ግብይትና ሕ/ሥራ ጽ/ቤቶች በጥቅም ላይ የሚውሉ የግንኙነት ዕቃዎች (መጋቢት 2011 እ.ኤ.አ).....	3-75
ሠንጠረዥ	3.3-11	ለሙከራ ትግበራ ፕሮጀክት 01 ቦሎቄ ወረዳ ግብይትና ሕ/ሥራ ጽ/ቤቶች በጥቅም ላይ የሚውሉ የግንኙነት ዕቃዎች (ሰኔ 2011 እ.ኤ.አ)	3-76
ሠንጠረዥ	3.4-1	የመንገድ አውታር ደረጃና ኃላፊነት.....	3-79
ሠንጠረዥ	3.4-2	የደ/ብ/ብ/ሕ/ክ/ የመንገድ ሁኔታ	3-81
ሠንጠረዥ	3.4-3	የደ/ብ/ሕ/ክ/ የመንገድ ዕቅድ 2010/11-2014/15 (እ.ኤ.አ)	3-83
ሠንጠረዥ	3.4-4	የደ/ብ/ብ/ሕ/ክ/ የመጋዘን ሁኔታ.....	3-84

ሠንጠረዥ 3.4-5 በሲዳማ ኤልቶ ዩኒቨርሲቲ ሥር ያሉ መሠረታዊ ሕ/ሥራ ማህበራት መጋዘን3-85

ሠንጠረዥ 3.4-6 የገበያ ቦታ ቆጠራ ደሰሳ ውጤት.....3-87

ሠንጠረዥ 3.4-7 የደ/ብ/ብ/ሕ/ክ/ የህዝብ ብዛት በገበያ ቦታ (2000 ዓ/ም 2007-08 እ.ኤ.አ)3-89

ሠንጠረዥ 3.4-8 የቴሌኮሚኒኬሽን ግብ.....3-90

ሠንጠረዥ 3.4-9 የደ/ብ/ብ/ሕ/ክ/ የቴሌኮሚኒኬሽን ሁኔታ (ታህሣስ 2009 እ.ኤ.አ)3-91

ሠንጠረዥ 3.5-1 ሀገር አቀፍ የሕ/ሥራ ማህበራት እውነታ.....3-92

ሠንጠረዥ 3.5-2 የሕ/ሥራ ማህበራትና የአባላት ብዛት.....3-93

ሠንጠረዥ 3.5-3 በደ/ብ/ብ/ሕ/ክ/ የመሠረታዊ ሕ/ሥራ ማህበራት ሁኔታ (2007 እ/ኤ/አ).....3-95

ሠንጠረዥ 3.5-4 የሕ/ሥራ ዩኒቨርሲቲ ቆጠራ ውጤት3-97

ሠንጠረዥ 3.5-5 በደ/ብ/ብ/ህ/ክ/ የተሸጠ እህል መጠን.....3-102

ሠንጠረዥ 3.5-6 የሲዳማ ኤልቶ ዩኒቨርሲቲ ትርፍና ኪሳራ.....3-110

ሠንጠረዥ 3.5-7 የሲዳማ ኤልቶ የሂሳብ ባላንስ ሽት3-111

ሠንጠረዥ 3.5-8 የሂሳብ ዘመን (አንጋጫ የሕ/ሥራ ማህበር ዩኒቨርሲቲ)3-112

ሠንጠረዥ 3.5-9 የሂሳብ መግለጫ (ቦሎሶ ቦምቤ ሕ/ሥራ ማህበር).....3-113

ሠንጠረዥ 3.5-10 የእህል ሰብል ንግድ ሁኔታ (ቦና ሕ/ሥራ ማህበር)3-114

ሠንጠረዥ 3.6-1 በኢትዮጵያ ምርት ገበያ በኩል የተደረገ የእህል ግብይት ሚያዝያ 2008-2012.....3-122

ሠንጠረዥ 3.6-2 የኢትዮጵያ ምርት ገበያ መጋዘን አድራሻና የመያዝ አቅም3-123

ሠንጠረዥ 4-1 ሰብሎችን በሥርጭት ሁኔታ መደልደል4-14

ሠንጠረዥ 4-2 የብርና አገዳ ሰብል አንጻራዊ ሽያጭ በአምራችና ዞን (%).....4-15

ሠንጠረዥ 4-3 የጥራጥሬ ሰብል አንጻራዊ ሽያጭ በአምራችና ዞን (%)4-17

ሠንጠረዥ 4-4 የአርሶአደሮች ድልድል በገበያ እንቅስቃሴ.....4-24

ሠንጠረዥ 4-5 የትኩረት ጉዳዮችና ፍላጎት በሰብል ዓይነት ባ አካባቢ4-26

ሠንጠረዥ 5-1 የጊዜያዊ መሪ ዕቅድን ለማረጋገጥ ተግባራዊ የሆኑ 10 የመከራ ትግቦች ፕሮጀክቶች5-4

ሠንጠረዥ 5-2 ለግብርና ግብይት መረጃ አገልግሎት ማስፋፋይ የተመረጡ ሰብሎችና ዞኖች/ወረዳዎች5-9

ሠንጠረዥ 5-3 በ6 ሰብሎች ደረጃ በደረጃ የግብርና ግብይት መረጃ አገልግሎት የሚስፋፋት አካሄድ5-10

ሠንጠረዥ 5-4 የፍራፍሬ ማውረጃ ቁሳቁስ ለማስተዋወቅ የተመረጡ ወረዳዎች5-15

ሠንጠረዥ 5-5 የግብርና ግብይት መረጃ አገልግሎት ሥርዓት የመዘርጋት ሂደት.....5-34

ሠንጠረዥ 6-1 የፕረጀክት ዕቅድ ዝርዝር6-3

**** **

ምዕራፍ 1 መግቢያ

1.1 የጥናቱ ዳራ

በሚሊዮን የሚቆጠር የኢትዮጵያ ህዝብ በየዓመቱ ሥር በሰደደ የምግብ ዕጥረት ሲጠቃ ስለነበረ የምግብ ዋስትናን ማሻሻል የኢትዮጵያ ፌዴራላዊ ሪፐብሊክ መንግሥት ከፍተኛ ትኩረት የተሰጠው የቆየ ጉዳይ ነው። ኢትዮጵያ በነደፈችው የተፋጠነና ዘላቂ ልማት ለደህነት ቅንሳ ዕቅድ የተቀላጠፈ የግብርና ገበያ ሥርዓት እንዲኖር የሚያስችል እስትራቴጂ ተነድፏል። ይህም የምግብ ዋስትናን የሚያሻሽል ከመሆኑም ባሻገር ገበያ መር ግብርናን ያስፋፋል። ስለሆነም የግብይት ሥርዓትን በማሻሻል የግብርና ምርት የጥራት ቁጥጥርን ማስፋፋት፣ የገበያ መረጃ ሥርዓትን መዘርጋት፣ ጉዳዩ የሚያገባቸውን አካላት (ነጋዴዎች፣ ሕ/ሥራ ማህበራት/ ዩኒየኖች) አቅም ማጎልበትና የግብርና የሕ/ሥራ ማህበራትን ማስፋፋት ትኩረት ተሰጥቷል።

በሚያዝያ 2008 (እ.ኤ.አ) የኢትዮጵያ የምርት ገበያ ድርጅት ዘመናዊ በሆነ መንገድ የአምስት የግብርና ምርት ውጤቶችን በማጫረት መገበያየት ጀምሯል። እነዚህም የግብርና ምርት ውጤቶች በቆሎ፣ በሎቄ፣ ስንዴ፣ አተርና ቡና ናቸው። የኢትዮጵያ የምርት ገበያ ድርጅት ዓላማ፡ 1) ሚዛናዊና ግልጽ ግብይት ሥርዓትን ማስፋፋት፣ 2) የምርት ሥርጭትና ክፍፍልን ማሻሻል (መገዘን፣ ማንገዝ፣ ወ.ዘ.ተ.)፣ 3) የጥራት ደረጃና ማረጋገጫ ሴርቲፍኬት አሰጣጥ ሥርዓትን በማስተዋወቅ በግብይት ውስጥ ሊከሰት የሚችለውን ሥጋት መቋቋም፣ እና 4) ጠቃሚ የገበያ መረጃ ማሰራጨት ናቸው። የገበያ ማዕከላትን እንዲሁም ለገበያ የሚቀርቡ ምርት ውጤቶች ቁጥር የመጨመር ዕቅድም ተጥሏል።

የደ/ብ/ብ/ሕ/ክ/ መንግሥት የእህል ሰንሎች በማምረት በሀገሪቱ በሦስተኛ ደረጃ ላይ የሚገኝ ሲሆን በክፍተኛ ፍራፍሬ፣ አትክልትና ሥራሥር ተክሎችን በማምረትና ለገበያ በማቅረብ የታወቀ ነው። በሀገሪቱ በአፋት አሥር ዓመታት የነፍስ ወከፍ የብርዕ ሰብል ፍጆታ በ40% ጨምሯል። የአትክልትና ፍራፍሬ ፍላጎትና ፍጆታም እንዲሁ አድጓል። በመሆኑም የተፋጠነ ዘላቂ ልማት ለደህነት ቅንሳ ዕቅድ እስትራቴጂ እንደተመለከተው በደ/ብ/ብ/ሕ/ክ/ የግብርና ግብይት ሥርዓት ማሻሻል የተቀላጠፈ የግብርና ግብይት እንዲሁም የአመጋጋብ ሥርዓትን የማበልጸግ አስተዋጽኦ ይኖረዋል።

ከዚህ ጋር በተያያዘ የደ/ብ/ብ/ሕ/ክ/ ግብርናና ገጠር ልማት ቢሮ በ2006 (እ.ኤ.አ) የግብርና ግብይት ኤጀንሲን የክልሉን የግብርና ግብይት ሥርዓት ማሳደግ በሚያስችል መልኩ ተቋቁሟል። ኤጀንሲውም ክልላዊ የገበያ መረጃ ሥርዓትን በመዘርጋት የሚመለከታቸው አካላትንና የሥራ ኃላፊዎችን አቅም በማጎልበት እገዛ መስጠት ጀምሯል። ይሁንና እልባት ሊሰጣቸው የሚገቡ ብዙ ጉዳዮች አሉ። ከእነዚህም የገበያ መሠረተ ልማትና ተቋማትን ማሻሻል፣ ለአርሶአደሩ ተገቢ የድጋፍ አገልግሎት ማስፋፋትና የሚመለከታቸው አካላት አቅም ማጎልበት ወ.ዘ.ተ. ይገኙበታል።

በዚህ ሁኔታ የኢትዮጵያ መንግሥት የጃፓን መንግሥት የደ/ብ/ብ/ሕ/ክ/ የግብርና ግብይት ሥርዓት ማሻሻያ ጥናት እንዲደግፍ ጥያቄ አቅርቧል። በዚህ መሠረት የጃፓን ዓለም አቀፍ ተርአዶ ድርጅት (ጃይካ) በመጋቢት ወር 2009 (እ.ኤ.አ) ለዝግጅት የሚረዳ ቅኝትና ጥናት አካሂዷል። በጥናቱም መነሻ የጃፓን መንግሥት የደ/ብ/ብ/ሕ/ክ የግብርና ግብይት ሥርዓት ማሻሻያ የጥናት ፕሮጀክት ለማካሄድ ወስኗል። የጥናቱም የሥራ አድማስ በመስከረም ወር 2009 (እ.ኤ.አ) ተላይቷል። (በዕዝል 1 እና 2 ተመልክቷል)።

1.2 የጥናቱ ዓላማ

1.2.1 የጥናቱ አጠቃላይ ዓላማ

- (1) የደ/ብ/ብ/ሕ/ክ/ የግብርና ምርቶችን እሴት ማሻሻል፣ እና
- (2) የክልሉን የግብርና ግብይትን ሥርዓት በማጠናከር የምግብ ዋስትናን ማሻሻል ናቸው።

1.2.2 የጥናቱ ዝርዝር ዓላማ

- (1) የደ/ብ/ብ/ሕ/ክ የተቀላጠፈ የግብርና ግብይት ሥርዓት ለመዘርጋት የሚያስችል መሪ ዕቅድ ማዘጋጀት፣ እና
- (2) በጥናቱ ሥራ ሂደት ውስጥ ለኢትዮጵያዊያን አቻ ባለሙያዎች፣ አርሶአደሮች፣ የሕ/ሥራ ማህበራት፣ የግብርና ሕ/ሥራ ዩኒቨርሲቲዎች ነጋዴዎች አቅም ማሳልነት ናቸው።

1.3 የጥናቱ አካባቢና የታለሙ ሰብሎች

1.3.1 የጥናቱ አካባቢ

- (1) ጥናቱ የደ/ብ/ብ/ሕ/ክ/ ሙሉ በሙሉ ይሸፍናል።
- (2) የጥናቱን ውጤት ለመፈተሽ የሚረዱ የሙከራ ትግበራ ፕሮጀክቶችን በጥናቱ ሂደት ውስጥ በሚከተሉት 8 ዞኖችና 3 ልዩ ወረዳዎች ተመርጧል።
ጉራጌ፣ ሃያ፣ ከምባታ ጠምባሮ፣ ሲዳማ፣ ወላይታ፣ ጋሞጎፋ እና ሲልጤ ዞኖች አላባ፣ አማሮ እና ቡርጂ ልዩ ወረዳዎች

1.3.2 የታለሙ ሰብሎች

- | | |
|--------------|---|
| 1. ብርዕ ሰብል | : በቆሎ፣ ጤፍ፣ ስንዴ |
| 2. ጥራጥራ | : አተር፣ ቦሎቄ፣ ባቄላ |
| 3. አትክልት | : ጎመን፣ አርንጓዴ እና ቀይ በርበሬ |
| 4. ፍራፍሬ | : አሾካይ፣ ሙዝ፣ ማንጎ፣ ፓፓያ |
| 5. ሥራሥር ተክሎች | : ካሳሻ፣ እንሰት፣ ስኳር ድንች፣ ጎዳሬ |
| 6. ሌሎች ሰብሎች | : ሸንኮራ አገዳ፣ ቅመማ ቅመም እንደ ዝንጅብል፣ እርድና ሌሎች |

1.4 አቻ ድርጅቶችና እስትሪንግ ኮሚቴ

1.4.1 አቻ ድርጅቶች

በግብርና ገጠር ልማት ቢሮ ሥር የተዋቀሩት የግብርና ግብይት የሥራ ሂደት፣ የሕ/ሥራ ልማት የሥራ ሂደት እና የግብርና ኤክስቴንሽን የሥራ ሂደት አቻ ድርጅቶች ነበሩ።

የግብርናና ገጠር ልማት ቢሮ ከጥቅምት 2010 (እ.ኤ.አ) በኋላ በሁለት ተክፍሎ የግብርና ቢሮ እና የግብይትና ሕ/ሥራ ቢሮ በመሆን እንደገና ተዋቀረ። በዚህ መነሻ ታህሣሥ 2101 (እ.ኤ.አ) በተካሄደ ስብሰባ በቃለ ጉባኤ እንደተመከተው በግብይትና ሕ/ሥራ ቢሮ (የግብይት የሥራ ሂደት እና የሕ/ሥራ ልማት የሥራ ሂደት) በግብርና ቢሮ (የኤክስቴንሽን የሥራ ሂደት) የጥናቱ አቻ ድርጅቶች እንዲሆኑ መረጋገጫ ተሰጥቷል። (በዕዝል 3 ይመልከቱ)።

1.4.2 እስትሪንግ ኮሚቴ

በኢትዮጵያ በኩል የእስትሪንግ ኮሚቴ አባልነት የግብርና ቢሮ እና የግብይትና ሕ/ሥራ ቢሮ እንደገና መዋቀርን ተከትሎ ማሻሻያ የተደረገ ሲሆን ዝርዝሩም አንደሚከተለው ቀርቧል።

በኢትዮጵያ በኩል

1. የግብርና ቢሮ ኃላፊ (ስብሳቢ)
2. የግብይትና ሕ/ሥራ ቢሮ
3. የግብይት የሥራ ሂደት፣ የግብይትና ሕ/ሥራ ቢሮ
4. ሕ/ሥራ ልማት የሥራ ሂደት፣ የግብይትና ሕ/ሥራ ቢሮ
5. ኤክስፔንሽን አገልግሎት የሥራ ሂደት፣ የግብርና ቢሮ
6. ቅድመ ማስጠንቀቂያና የምግብ ዋስትና የሥራ ሂደት፣ የግብርና ቢሮ
7. ፋይናንስና ኢኮኖሚ ልማት ቢሮ
8. የክልሉ መንገዶች ባለሥልጣን
9. ሌሎች በሊቀመንበሩ በኩል የሚወከሉ የሚመለከታቸው ድርጅቶች

በጃፓን በኩል

1. የጃፓን የጥናት ቡድን
2. ጃይካ የኢትዮጵያ ጽ/ቤት

1.5 የጥናቱ አድማስ

1.5.1 የጥናቱ የጊዜ ሠሌዳ

የጥናቱ አጠቃላይ የሥራ ጊዜ ሠሌዳ በሚከተለው ቻርት ተመልክቷል። ጥናቱ ጥር 2010 እስከ ህዳር 2012 (እ.ኤ.አ) በአሉ 35 ወራት ውስጥ ተግባራዊ ይሆናል።

ዓመት	2010												2011												2012											
ወር	1	2	3	4	5	6	7	8	9	10	11	12	1	2	3	4	5	6	7	8	9	10	11	12	1	2	3	4	5	6	7	8	9	10	11	12
ምዕራፍ	← ምዕራፍ 1 →												← ምዕራፍ 2 →												← ምዕራፍ 3 →											
የኮንትራት ዓመት	← 1ኛ ዓመት →												← 2ኛ ዓመት →												← 3ኛ ዓመት →											
የመስክ ሥራ	■	■	■	■	■	■	■	■	■	■	■	■	■	■	■	■	■	■	■	■	■	■	■	■	■	■	■	■	■	■	■	■	■	■	■	■
ሀገር ወስጥ ሥራ	■											■																							■	■
ሪፖርቶች	★											★																							★	★
	IoR	PrR (1)										ItR (1)	PrR (2)										ItR (2)	PrR (3)										DfR	FR	

ምስል 1-1 አጠቃላይ የጥናቱ የጊዜ ሠሌዳ

1.5.2 የመሪ ዕቅድ ዝግጅት

ጥናቱ በአራት ዘርፍ የተዋቀረ ለግብርና ግብይት ልማት የሚያገለግሉ እስትራቴጂዎችና ፕሮጀክቶችን ለማዘጋጀት ዓላማ አርጓል። በዚህም መሠረት አራቱ የግብርና ግብይት ዘርፎች (1) የግብርና ግብይት ተቋም፣ (2) የገበያ መሠረተ ልማት፣ (3) የገበያ መረጃ፣ እና (4) እሴት መጨመር (የጥራት ማሻሻል) ናቸው።

ተግባራዊ ሊሆን የሚችል እስትራቴጂዎችን/ዕቅዶችን ለመንደፈ ዘርዘር ያለ ነባራዊ ሁኔታዎችን የሚቃኝ ጥናት በማካሄድ ችግሮች/የተለያዩ ጉዳዮች የተለዩ ሲሆን የልማት እስትራቴጂዎችን/ዕቅዶችን በምዕራፍ 1 ወቅት ተረቀቀል። የጥናቱ የልማት ንድፈ-ሀሳብ የሙከራ ፕሮጀክቶች በተካሄዱበት ምዕራፍ 2 ወቅት ተፈትሽዋል። ከሙከራ ፕሮጀክቶች አፈጻጸም በተገኘ ውጤትና ተሞክሮ ተመሥርቶ የአምስት ዓመት መሪ ዕቅድ (2013-2017 እ.ኤ.አ) የተቀረጸ ሲሆን ከላይ በተመለከቱ አራት ዘርፎች አኳያ አፈጻጸም ዕቅድና መርሐግብር ተዘጋጅቷል።

1.6 የጥናቱ አፈጻጸም

1.6.1 ምዕራፍ 1

(1) በአንደኛ ዓመት የመጀመሪያ መስክ ሥራ (ጥር -- ሚያዝያ 2010 እ.ኤ.አ)

- ሀ) ለእስትሪንግ ኮሚቴ የቅኝት ጥናት ሪፖርት ገለጻና ወይይት
- ለ) የደ/ብ/ብ/ሕ/ክ/ ግብርና ልማት መረጃና የተለያዩ ጽሑፎች በማሰባሰብ መመርመር
- ሐ) የመስክ ቅኝት በማድረግ የግብርና ምርት ልማትና ግብይት ተጨናጥ ሁኔታ መረዳት
- መ) የሥራ አፈጻጸም ሪፖርት (1) ማዘጋጀትና ለግብርናና ገጠር ልማት ቢሮ ማቅረብ

(2) በአንደኛ ዓመት ሁለተኛ መስክ ሥራ (ሐምሌ -- መስከረም 2010 እ.ኤ.አ)

- ሀ) ለእስትሪንግ ኮሚቴ የሥራ አፈጻጸም ሪፖርት (1) ማቅረብና መወያየት
- ለ) የግብርና ግብይት ሥርዓት የሚሻሻልበትንና ተገቢ ምላሽ የሚሰጥበትን ሁኔታ ችግሮችንና የተለያዩ ጉዳዮችን በመለየት መመርመር
- ሐ) የሙከራ ትግበራ ፕሮጀክቶች ዕቅድ የአቅም ግንባታ መርሐግብር ማዘጋጀት። ከቀረቡ 20 የሙከራ ትግበራ ፕሮጀክቶች 10 ፕሮጀክቶችን ከግብርናና ገጠር ልማት ቢሮ እንዲሁም ጃይካ ኢትዮጵያ ጽ/ቤት ጋር በመነጋገር ተመርጠዋል።
- መ) በኢትዮጵያ ምርት ገበያ ድርጅትና ከድርጅቱ ውጪ ያለውን የስንዴ ጥራት ማወዳደሪያ የሙከራ ትግበራ ፕሮጀክትን ተመለከተ ከኢትዮጵያ ምርት ገበያ ድርጅት ጋር መወያየት።
- ሠ) የሙከራ ትግበራ ፕሮጀክቶችን ያካተተ መሸጋገሪያ ሪፖርት (1) ማዘጋጀትና በመስከረም ወር 2011 (እ.ኤ.አ) ለእስትሪንግ ኮሚቴ ማቅረብና መወያየት

1.6.2 ምዕራፍ 2

(1) በሁለተኛ ዓመት የተካሄደ መስክ ሥራ (ጥር --ነሐሴ 2011 እ.ኤ.አ)

- ሀ) የሙከራ ትግበራ ፕሮጀክቶች ሰነድና ጊዜያዊ የመሪ ዕቅድ እስትራቴጂዎች ያካተተ መሸጋገሪያ ሪፖርት (1) ለእስትሪንግ ኮሚቴ መግለጽና መወያየት
- ለ) ለሙከራ ትግበራ ፕሮጀክቶቹ አቻ ባለሙያዎች ምደባ ማካሄድ
- ሐ) አሥሩን የሙከራ ትግበራ ፕሮጀክቶች ተግባራዊ ማድረግ መጀመር
- መ) የመነሻ ዳሰሳ ጥናት ማካሄድ
- ሠ) የሥራ አፈጻጸም ሪፖርት (2) የሙከራ ትግበራ ፕሮጀክቶች አፈጻጸም በማካተት ማዘጋጀት እንዲሁም ለእስትሪንግ ኮሚቴ ማቅረብና መወያየት። ይህም በሚያዝያ 2011 (እ.ኤ.አ) ተካሂዷል።
- ረ) በሌሎች ዕርዳታ ሰጪ ድርጅቶች ድጋፍ ከሚካሄዱ ፕሮጀክቶች ጋር የሚኖረውን የሥራ ትብብር ማመቻቸት (ዓለም የምግብ ፕሮግራም/ግገር ለልማት፣ ዓለም ባንክ/ የግብርና ዕድገት ፕሮግራም፣ ዓለም አቀፍ ገንዘብ ለግብርና ልማት/ የግብርና ግብይት ማሻሻያ ፕሮጀክት)
- ሰ) በኢትዮጵያ ምርት ገበያ ድርጅትና ከድርጅቱ ውጪ ያለውን የስንዴ ጥራት ማወዳደሪያ ሙከራ ተግባራዊ ማድረግ
- ሸ) የፕሮጀክት ዕቅድ ዝግጅት መርህ ማዘጋጀት
- ቀ) በሁለተኛ ዓመት የተካሄደ የመስክ ሥራ ውጤቶችን በማጠናቀር መሸጋገሪያ ሪፖርት (2) ማዘጋጀት፤ ለእስትሪንግ ኮሚቴ ነሐሴ 2011 (እ.ኤ.አ) በማቅረብ መግለጫ በመስጠት ወይይት ተካሂዷል።

(2) በሦስተኛ ዓመት የመጀመሪያ መስክ ሥራ (ጥቅምት 2011--መጋቢት 2012 እ.ኤ.አ)

- ሀ) የአስሩን የሙከራ ትግበራ ፕሮጀክቶችን የአቅም ግንባታ መርሐግብርን ጨምሮ

ተግባራዊነቱን መከታተል

- ለ) ከሙከራ ትግበራ ፕሮጀክቶች የተገኘውን ውጤትና ተሞክሮ ግልጽ ለማድረግ የውስጥ ግምገማዎችን ማካሄድ
- ሐ) ለኢትዮጵያ ምርት ገበያ ድርጅት የቀረበ ቴክኒካዊ ሀሳብ፤ በኢትዮጵያ ምርት ገበያ ድርጅትና ከገበያ ድርጅቱ ውጪ ያለውን የስንዴ ጥራት ማወዳደሪያ ጥናት ሪፖርት ለድርጅቱ ዋና መሥሪያ ቤት ቀርቧል። የጥናቱን ውጤት በመጠቀም የኢትዮጵያ ምርት ገበያ ድርጅት ስንዴ አጫርቶ የማገበያት ሥራውን እንዲያስቀጥል ከጥናት ቡድኑ ሀሳብ ተሰጥቷል።
- መ) የመሪ ዕቅዱን መሠረታዊ መርሆችን አጠናቆ የመለየት እንዲሁም ከሙከራ ትግበራ ፕሮጀክቶች በተገኘው ውጤትና ተሞክሮ ተመስርቶ ጊዜያዊ የፕሮጀክት ዕቅዶችን ማዘጀት።
- ሠ) የሥራ አፈጻጸም ሪፖርት (3) ማዘጋጀትና በመጋቢት ወር 2012 (እ.ኤ.አ) ለአስትሪንግ ኮሚቴ ማቅረብ፤ ገለጻና ወይይት ማድረግ
- ረ) የስልጠና እና የኤክስፔንሽን አጋዥ ማስተማሪያ ቁሳቁሶችን (መስል፣ ፖስተር፣ ወ.ዘ.ተ) የማዘጋጀት ሥራ ማጠቃለል።

(3) በሦስተኛ ዓመት ሁለተኛ መስክ ሥራ (ነሐሴ 2011--ጥቅምት 2012 እ.ኤ.አ)

- ሀ) ከግብይትና ሕ/ሥራ ቢሮ ጋር በረቂቅ ዕቅድ ላይ ገለጻ በመደግ መወያየት
- ለ) በአምስት ዓመቱ መሪ ዕቅድ ላይ ለተለያዩ ዕርዳታ ሰጪ/ መንግሥታዊ ያለሆነ ድርጅቶች¹ ሴሚናር መስጠት
- ሐ) የጥናቱንና የሙከራ ትግበራ ፕሮጀክቶች ቁሳቁስ/ መገልገያ ማሳሪያዎች ለግብይትና ሕ/ሥራ ቢሮ ማስረከብ

1.6.3 በጃፓን ያቻ ባለሙያዎች ስልጠና

ቴክኒካዊ ሙያን ከማስተላለፊ አኳያ 2 የአቻ ባለሙያዎች ስልጠና ጃፓን ተካሂዷል። መጀመሪያ ስልጠና በጥቅምት ወር 2010 (እ.ኤ.አ) ሁለተኛው ድግሞ ግንቦት 2012 (እ.ኤ.አ) ተካሂዷል።

1.7 የሪፖርቱ ጥንቅር

ዋና ሪፖርት ከ1-7 ያሉትን ምዕራፎች አካቷል። ምዕራፍ 1 የጥናቱን መግቢያ፣ ዳራ፣ ዓላማ እና አጠቃላይ አወቃቀሩን ይገልጻል። ምዕራፍ 2 የደ/ብ/ብ/ሕ/ክ/ አጠቃላይ ሁኔታ በአጭሩ ተብራርቷል። ምዕራፍ 3 ውስጥ በአሁኑ ወቅት ያለው አመራረት፣ በጥናቱ የታለሙ ሰብሎች ድኅረምርት አያያዝ፣ ግብይትና ተያያዥነት ያለው የሥራ ዘርፎችን ይገልጻል። በጥናቱ ወቅት የተለዩ ችግሮችና የልማት ጉዳዮች/ አርስቶች በምዕራፍ 4 ተጠቃለው ቀርበዋል።

ምዕራፍ 5 በመጀመሪያው ክፍል የመሪ ዕቅዱ የተዘጋጀበት ሂደት ተብራርቷል። የልማት ዓላማና የአፈጻጸም ዘዴ (ሁለንተናዊ በሆነ መንገድ እሴት መጨመር፣ የገበያ መሠረተ ልማት፣ የገበያ መረጃ አገልግሎት እና የመንግሥት የሥራ ኃላፊዎች አቅም ማሻሻያ ጥረት ተደጋጋፊነት በአለው መንገድ ማስኬድ) በቀጣይነት ቀርቧል። ከዚያም በኋላ የአራቱ ሥራ ዘርፎች የልማት እስትራቴጂ፣ (1) የገበያ መረጃ አገልግሎት ሥርዓት ማጠናከር፣ (2) ተጨማሪ እሴት ያለው ገበያን ማስተዋወቅ ትረፋማነትን ማሳደግ፣ የግብይት ተግባራትን ለማቀላጠፍ የሚረዳ የገበያ መሠረተ ልማትን ማሻሻል፣ እና የግብርና ግብይት ተቋማዊ ሥርዓት ማስተካከያና አቅም ግንባታ

¹ ሴሚናሩ በመጀመሪያ ነሐሴ 2012 (እ.ኤ.አ) ለማካሄድ ታስቦ ነበር። ይሁንና በጠቅላይ ሚኒስቴሩ ከዚህ ዓለም በሞት መለየት ወደ ጥቅምት ወር 2012 (እ.ኤ.አ) ተሽጋግሯል።

ተጠቃልሎ:: በምዕራፍ 5 የተመለከተው የልማት እስትራቴጂን መሠረት በማድረግ የሙከራ ትግበራ ፕሮጀክቶችን በሌሎች አካባቢዎች ወይም ሌሎች የኢኮኖሚ ጠቀሜታ ያላቸው ስብሎችን ለማስፋፈት ተግባራዊ የሚሆኑ ፕሮጀክቶች ዕቅድ በምዕራፍ 6 ተመልክቷል:: ምዕራፍ 7 የተነደፉ ፕሮጀክት ዕቅዶች ተፈጻሚ እንዲሆኑ የሚያነሳሳና የሚቀሰቅስ ማጠቃለያ ተካቷል::

ምዕራፍ 2 የሀገሪቱና የደ/ብ/ብ/ሕ/ክ/ ገጽታ

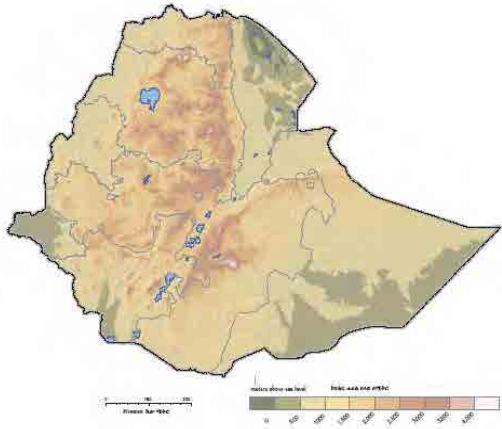
2.1 የግብርና ሥነምህዳርና የሲሽዮ ኢኮኖሚ ሁኔታ

2.1.1 የግብርና ሥነምህዳር ሁኔታ

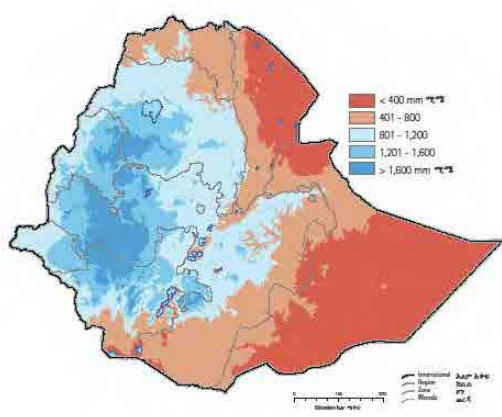
ኢትዮጵያ 3.28-11.48 ድግሪ ሰሜናዊ ላቲቲዩድ እና 33.00-47.52 ድግሪ ምሥራቃዊ ሎንግቲዩድ መካከል ትገኛለች። ሀገሪቱ የባህር በር የሌላት ሲሆን በስተሰሜን ኤርትራያ፣ በስተሰሜናዊ ምሥራቅ ጂቡቲ፣ በስተምሥራቅ ሶማሌ፣ በስተደቡብ ኬንያ እና በስተምዕራብ ሱዳን ያዋሱኗታል። የሀገሪቱ አጠቃላይ የቆዳ ስፋት 1,104,300 እስኩዌር ኪ.ሜትር ነው። በምስል 1 ላይ እንደተመለከተው ሀገሪቱ ትልቅ የመሬት ክፍታ ቦታዎች ልዩነት (ልዩነቱም ከ110 ሜትር ከባህር ወለል በታች ከሚገኘው ደናክል ዝቅተኛ ሥፍራ እስከ 4620 ሜትር ከባህር ወለል በላይ የሚገኘው በኢትዮጵያ ክፍተኛውን ራስ ዳሽን ተራራ ይደርሳል) ያላት ሲሆን በሀገሪቱ ክፍተኛ የአየር ንብረት ልዩነቶችንም ያመጣል። እንደ ኮኔፕትን የአየር ንብረት ክፍፍል ሰሜናዊ ተራራማ ቦታዎች ቴምፕሬት ክረምት አነስተኛ ዝናብ የአየር ንብረት፣ ደቡባዊ አካባቢዎች ቴምፕሬት እርጥበታማ የአየር ንብረት፣ በደቡብና ምዕራብ የሚገኙ ዝቅተኛ ቦታዎች ትሮፒካል ሳሻና የአየር ንብረት፣ አፋር እና ሶማሌ ክፍል በርሃ እስከ በርሃ አየር ንብረት ውስጥ ይካተታሉ።

ዝናብን በተመለከተ በምስል 2 እንደሚታየው በአጠቃላይ ምዕራባዊ ክፍተኛ ቦታዎች ክፍተኛ ዝናብ የሚያገኙ ሲሆን አማካይ ዓመታዊ የዝናብ መጠንም ከ1200 ሚ.ሜትር በላይ ነው። በተቃራኒው አብዛኛው አፋርና ሶማሌ አካባቢ የሚገኘው ዝቅተኛ ቦታ አነስተኛ ዝናብ የሚያገኝ ሲሆን ዓመታዊ የዝናብ መጠኑም ከ400 ሚ.ሜትር በታች ነው።

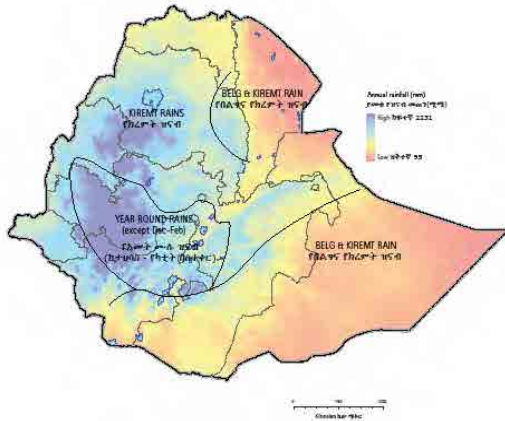
በኢትዮጵያ የሰብል ልማት በዓመታዊ የዝንብ ስርጭት ላይ በአብዛኛው የተመሠረተ ነው። በምስል 3 ላይ እንደተመለከተው መኸር እና በልግ የሚባሉ ሁለት ዋኝኛ የዝናብ ወቅቶች አሉ። መኸር ረዥሙ የዝናብ ወቅት ሲሆን ከሰኔ እስከ መስከረም ያለውን ጊዜ ይሸፍናል። በልግ አጭሩ የዝናብ ወቅት ሲሆን ከመጋቢት እስከ ግንቦት ያለውን ጊዜ ይሸፍናል። አብዛኛው የሀገሪቱ ክፍል የመኸር እና በልግ የዝናብ ወቅቶች ያሉት ሲሆን የሚጀምሩበትም ጊዜ ይለያያል። በሰሜን የመኸር ወቅት ቀደም ብሎ በሰኔ ወር አጋማሽ አካባቢ የሚጀምር ሲሆን በደቡብ እስከ ጥቅምት ወር ዘግይቶ ይጀምራል። በሀገሪቱ ውስጥ በክፍተኛ አካባቢዎች ያለው የሰብል ልማት በአብዛኛው ከመኸር ዝናብ ጋር ተያያዥነት አለው።



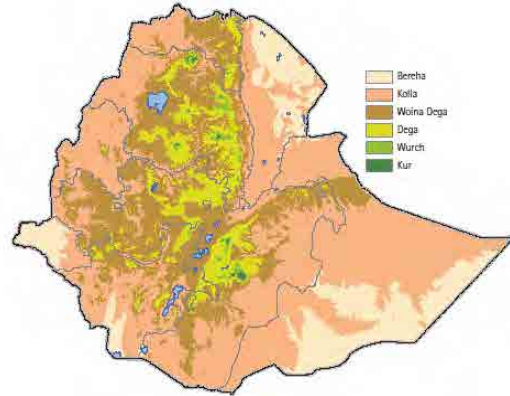
1. ከመሬት ክፍታ



2. ዓመታዊ ዝናብ



3. የዝንብ ሥርጭት



4. የግብርና ሥነምህዳር ቀጠና

ምንጭ: CSA, EDRI, IFPRI; Atlas of the Ethiopian Rural Economy

ምስል 2.1-1 በኢትዮጵያ የተፈጥሮ ሁኔታ

በኢትዮጵያ የግብርና ሥነምህዳር የሚወሰነው በመሬት ክፍታ ላይ ተመሥቶ ነው። ከዚህ በታች እንተጠቀሰው 6 ዋና ዋና የሥነምህዳር ቀጠናዎች አሉ። ከስድስቱ ቀጠናዎች ሦስቱ ዋናዎች የእህል ሰብል አብቃይ ናቸው። እነርሱም ቆላ፣ ወይናደጋ እና ደጋ ይባላሉ። በተለይም ወይናደጋ እና ደጋ ለእህል ምርት ምቹ ሲሆኑ ስንዴ፣ ጤፍና በቆሎ የሚመረትባቸው አካባቢዎች ናቸው።

ሠንጠረዥ 2.1-1 የኢትዮጵያ የግብርና ሥነምህዳር ቀጠና ክፍፍል

ቀጠና		የመሬት ክፍታ		የሰብል ምርት
1	በርሃ	ዝቅተኛ መሬት	< 500 ሜትር ከባህር ወለል በላይ	በጣም ውስን (በምስራቅ በርሃማ አካባቢ) ሥራሥርና በቆሎ (ምዕራብ ርጥበታማ አካባቢ)
2	ቆላ		500 < 1500 ሜትር ከባህር ወለል በላይ	ማሽላ፣ ዘንጋዳ፣ ሰሊጥ፣ አኩሪ አተር፣ አሾሎኒ
3	ወይናደጋ	ከፍተኛ መሬት	1500 < 2300 ሜትር ከባህር ወለል በላይ	ስንዴ፣ ጤፍ፣ ገብስ፣ በቆሎ፣ ማሽላ፣ ሽምቡራ
4	ደጋ		2300 < 3200 ሜትር ከባህር ወለል በላይ	ገብስ፣ ስንዴ፣ የቅባት እህሎች፣ ጥራጥሬ
5	ውርጭ		3200 < 3700 ሜትር ከባህር ወለል በላይ	ገብስ
6	ቁር		>3700 ሜትር ከባህር ወለል በላይ	የግጦሽ ቦታ

ምንጭ: Data from CSA, EDRI, IFPRI; Atlas of the Ethiopian Rural Economy

የደ/ብ/ብ/ሕ/ክልል

የደ/ብ/ብ/ሕ/ክ/ የሚገኘው በሀገሪቱ ደቡባዊና ደቡብ-ምዕራብ አካባቢ ነው። ክልሉም 4.43-8.53 ድግሪ ሰሜናዊ ላቲቱዩድና 34.88-39.14 ድግሪ ምሥራቃዊ ሎንግቲዩድ ማካካል ይገኛል። ክልሉን ኬንያ በስተደቡብ፣ ሱዳን በደቡባዊ ምዕራብ፣ ጋምቤላ ክልል በስተሰሜናዊ ምዕራብ እና ኦሮሚያ በስተሰሜናዊ ምዕራብ፣ በስተሰሜን እና ምሥራቅ ያዋሱኑታል። አጠቃላይ የክልሉ ቆዳ ስፋት 110,932 እስኩዌር ኪ.ሜትር የሚገመት ሲሆን የሀገሪቱን 10% ያህል ይሆናል። የክልሉ መሠረታዊ የተፈጥሮ ሁኔታ መረጃ እንዲከተው ተመልከቷል።

ሠንጠረዥ 2.1-2 መሠረታዊ የደ/ብ/ብ/ሕ/ክ/ የተፈጥሮ ሁኔታ መረጃ

ተ.ቁ.	ዞን/ ልዩ ወረዳ	ጠቅላላ መሬት (እስኩዌር ሜትር)	ዓመታዊ አማካይ የአየር ሙቀት (ድግሪ ሴትግሬድ)	ዓመታዊ አማካይ የዝናብ መጠን (ሚ. ሜትር)	ከመሬት ክፍታ (ሜትር)
	ክልል	110,931.90	7.5 - >27.5	400 - 2200	376 - 3500
1	ጉራጌ	5,932.00	7.5 - 25.0	801 - 1400	1001 - 3500
2	ስልጤ	2,537.50	10.1 - 22.5	801 - 1200	1501 - 3500
3	ሃዲያ	3,850.20	12.6 - 27.5	801 - 1400	501 - 3000
4	ከምባታ ጠምባሮ	1,523.60	12.6 - 27.5	1001 - 1400	501 - 3000
5	ወላይታ	4,471.30	15.1 - 27.5	801 - 1600	501 - 3000
6	ሲዳማ	6,972.10	10.1 - 25.0	801 - 1600	1001 - 3500
7	ጌድኦ	1,347.00	12.6 - 22.5	1001 - 1800	1501 - 3000
8	ጋሞ ጎፋ	12,581.40	10.1 - 27.5	801 - 1800	501 - 3500
9	ዳውሮ	4,436.70	15.1 - 27.5	1201 - 1800	501 - 3000
10	ከፋ	10,602.70	10.1 - >27.5	1001 - 2200	501 - 3500
11	ሸካ	2,134.30	15.1 - 25.0	1800 - 2200	1001 - 3000
12	ቤንች ማጂ	19,965.80	15.1 - >27.5	400 - 2000	< 500 - 2500
13	ደቡብ አሞ	23,535.00	10.1 - >27.5	400 - 1600	376 - 3500
14	አላባ ልዩ ወረዳ	855.00	17.6 - 22.5	601 - 1200	1501 - 2500
15	የም ልዩ ወረዳ	724.50	15.1 - 22.5	801 - 1400	501 - 3000
16	ኮንታ ልዩ ወረዳ	2,196.80	15.1 - 27.5	1401 - 1800	501 - 3000
17	ባስኬቶ ልዩ ወረዳ	407.50	17.6 - 27.5	1401 - 1600	501 - 2000
18	አማሮ ል ወረዳ*	1,597.20	12.6 - 25.0	801 - 1000	501 - 3000
19	ቡርጂ ልዩ ወረዳ*	1,374.60	15.1 - 27.5	801 - 1000	501 - 2500
20	ደራሼ ልዩ ወረዳ*	1,532.40	15.1 - 27.5	601 - 1600	501 - 2500
21	ኮንሶ ልዩ ወረዳ*	2,354.30	17.6 - 27.5	601 - 1200	501 - 2000

ማስታወሻ: 4 ልዩ ወረዳዎች (አማሮ፣ ቡርጂ፣ ደራሼ፣ ኮንሶ) በመዋሃድ ሰገን አካባቢ የሚባል አዲስ ዞን ታህሣሥ 2011 (እ.ኤ.አ) መሰርተዋል። ከነሐሴ ወር 2011 (እ.ኤ.አ) ጀምሮ ክልሉ 14 ዞኖችና 4 ልዩ ወረዳዎች አሉት። ምንጭ: የክልሉ አስተዳደር አብዮት-ራክት (2006-07 እ.ኤ.አ)

ክልሉ ከዚህ በታች እንተገለጸው 5 የግብርና ሥነምግባር ቀጠናዎች አሉት። እነርሱም ከፊል በረሃ፣ ቆላ፣ ወይናደጋ፣ ደጋና ውርጭ የሚባሉ ሲሆን 350 እስከ 4200 ሜትር ከባህር ወለል መካከል ይገኛሉ። አብዛኛው የክልሉ አካባቢ 80% የሚሆነው ቆላ እና ወይና ደጋ አካባቢ ይገኛል። በመሆኑም ከዚህ በታች እንተመለከተው በክልሉ ብዙ አይነት ስብሎች ይለማሉ።

ሠንጠረዥ 2.1-3 የደ/ብ/ብ/ሕ/ክ/ የግብርና ሥነምግባር ቀጠናዎች

ተ.ቁ.	ቀጠና	አካባቢ		አማካይ የአየር ሙቀት	የመሬት ክፍታ	ተስማሚ ስብሎች
1	ከፊል በርሃ	9,540 እስኩዌር ሜትር	8.6 %	>27.5 ድግሪ ሴ.ግሬድ	376 - 500 ሜ	- ዘንዳጋ፣ በቆሎ፣ ማሸላ፣ ሩዝ - አኩሪ አተር፣ ሱፍ፣ ሰሊጥ - ጥጥ፣ ስኳር ድንች፣ ካሳቫ፣ ሾንኮራ አገዳ
2	ቆላ	54,246 እስኩዌር ሜትር	48.9 %	22.5-27.5 ድግሪ ሴ.ግሬድ	500 - 1300 ሜ	- ዘንዳጋ፣ በቆሎ፣ ማሸላ፣ ሩዝ - በሎቁ፣ አኩሪ አተር፣ ሲፍ፣ ሰሊጥ - ጥጥ፣ ስኳር ድንች፣ ካሳቫ፣ ሾንኮራ አገዳ፣ በርበሬ፣ ብርቱካን፣ ቡና
3	ወይና ደጋ	37,606 እስኩዌር ሜትር	33.9 %	17.5-22.5 ድግሪ ሴ.ግሬድ	1300 - 2200 ሜ	- ዘንዳጋ፣ በቆሎ፣ ማሸላ፣ ሩዝ ፣ ስንዴ፣ ጤፍ፣ ገብስ፣ ዳጉላ - አኩሪ አተር፣ ሲፍ፣ በሎቁ፣ ሤምቡራ፣ ምስር፣ ኑግ፣ ባቁላ፣ አተር - ስኳር ድንች፣ በርበሬ፣ ቡርቱካን፣ ቡና፣ ሻይ ቅጠል፣ ድንች፣ እንሰት
4	ደጋ	9,318 እስኩዌር ሜትር	8.4 %	12.5-17.5 ድግሪ ሴ.ግሬድ	2200 - 3000 ሜ	- ስንዴ፣ ጤፍ፣ ገብስ፣ ዳጉላ - ሱፍ፣ ሾምቡራ፣ ምስር፣ ኑግ፣ አተር፣ ተልባ፣ ድንች፣ እንሰት

ተ.ቆ.	ቀጠና	አካባቢ		አማካይ የአየር ሙቀት	የመሬት ክፍታ	ተስማሚ ሰብሎች
5	ውርጭ	222 አስኩዌር ሜትር	0.2 %	7.5-12.5 ድግሪ ሴ.ግሬድ	3000 - 3500 ሜ	- በንስ፣ ዳጉሳ - አተር፣ ባቁላ፣ ተልባ፣ ድንች፣ እንሰት

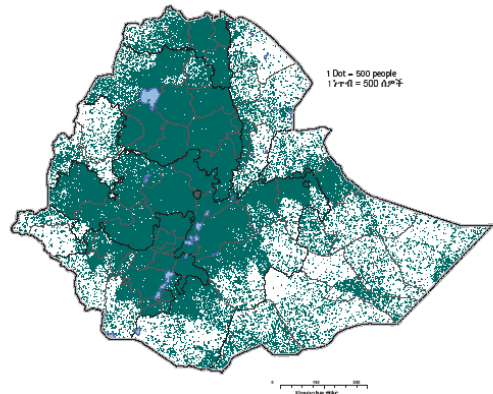
ምንጭ: የኢትዮጵያ የአየር ንብረትና የግብርና ሥነምህጻር ሀብት (NMSA 1996 እ.ኤ.አ)

2.1.2 ሶሽዩ-ኢኮኖሚ ሁኔታ

(1) የህዝብ ጉኔታ¹

ሀገሪቱ ዘጠኝ ክልላዊ ምንግሥታትና ሁለት ልዩ አስተዳደር አካባቢዎች አሉዋት። እንደዓለም ጠቋሚ መረጃ አጠቃላይ የህዝብ ብዛት በ2008 (እ.ዘ.አ) 80,713,434 እንደሚሆን የተገመተ ሲሆን ዓመታዊ የህዝብ ዕድገትም ለአለፉት 2 አሥር ዓመታት 3 % ነበር።

Geographic Area	መልክዳው ስም	1995-2000			2001-2005		
		Rural	Urban	Total	Rural	Urban	Total
National	ብሔራዊ	2.74	4.38	2.92	2.57	4.10	2.73
Tigray	ትግራይ	2.5	4.9	2.85	2.3	4.5	2.67
Afar	አፋር	2.2	3.8	2.39	2.0	4.1	2.20
Amhara	አማራ	2.6	4.9	2.86	2.5	4.4	2.67
Oromia	ኦሮሚያ	2.8	5.1	3.09	2.6	4.7	2.87
Somali	ሶማሌ	2.3	4.5	2.58	2.3	4.5	2.63
Benishangul	ቤኒሻንጉል ጉሙዝ	2.5	4.7	2.57	2.4	4.4	2.54
Gumuz	ጉሙዝ	3.1	5.3	3.26	2.8	4.8	2.92
SNNP	ደብብሀ	2.2	4.7	2.62	2.2	4.4	2.57
Gambela	ጋምቤላ	2.5	4.2	3.50	2.6	3.8	3.49
Harari	ሐረሪ	--	2.9	2.90	--	2.8	2.80
Addis Ababa	አዲስ አበባ	2.2	4.8	4.00	2.3	4.3	3.80
Dire Dawa	ድሬዳዋ						



Data source: 2004 projections based on 1994 Ethiopian Population and Housing Census, Central Statistical Agency.

የክልሉ የህዝብ ዕድገት ደረጃ (%)

የህዝብ ብዛት ነጥብ ካርታ (1 dot=500 people)

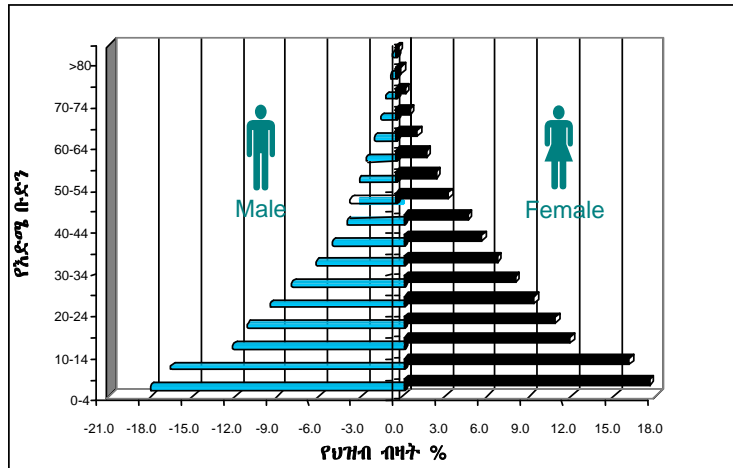
ምንጭ: CSA, EDRI, IFPRI; Atlas of the Ethiopian Rural Economy

ምስል 2.1-2 ብሔራዊ የህዝብ ብዛት ሁኔታ

የደ/ብ/ብ/ሕ/ክልል

የደ/ብ/ብ/ሕ/ክ/ 13 ዞኖችና 8 ልዩ ወረዳዎች፣ 126 ወረዳዎች እና 3678 የገጠር ቀበሌዎች ነበሩት። ከተማ በተመለከተ 22 የከተማ አስተዳደሮች እና 114 ምስክርነት ያገኙ በማዘጋጃ ቤት የሚተዳደሩ ከተሞች ያሉ ሲሆን በሥራቸው 238 የከተማ ቀበሌዎች² ይዘዋል። አጠቃላይ የህዝብ 15,760,743 ሲሆን ወደ 50.2% ሴቶች ሲሆኑ 91% የሚሆነው በገጠር ነዋሪ ነው። ክልሉ ከሀገሪቱ ህዝብ ወደ 20% የያዘ ሲሆን በህዝብ ብዛትም ከኦሮሚያና አማራ ክልሎች በመቀጠል በሦስተኛ ደረጃ ላይ ይገኛል። የክልሉ ህዝብ በአብዛኛው በወጣት የተዋቀረ ነው። ከ15 ዓመት በታች የሆኑ ሕፃናት 45% የሚሆነው የክልሉን ህዝብ ይሸፍናሉ። ከ65 ዓመት በላይ በሆነ የዕድሜ ክልል ያሉ 2.2% ብቻ ይሆናሉ። ከ15-64 ዓመት የዕድሜ ክልል ያሉ 52.8% ናቸው። አማካይ የቤተሰብ ብዛት 4.6 ሰው ሲሆን አማካይ የህዝብ ጥግግት 142 ሰው በአንድ አስኩዌር ኪ.ሜትር ነው።

¹ በዚህ ክፍል የተጠቀሱት ቁጥሮች በሙሉ የተገኙት ከዓለም የልማት ጠቋሚ መረጃ፣ መስከረም 2009 (እ.ኤ.አ)
² ምንጭ: ደ/ብ/ብ/ሕ/ክ/ መ/ ክልላዊ አስተዳደር አብዮት-ክት (2006-07 እ.ኤ.አ), ፋይናንስና ኢኮኖሚ ልማት ቢሮ፣ ሰኔ 2007 (እ.ኤ.አ). 4 ለልዩ ወረዳዎች አማር፣ ቡርጂ፣ ደራጅና ኮንሶ) ተዋህደው የሰገን አካባቢ ዞን ከታህሣሥ 2011 (እ.ዘ.አ) መስርተዋል። ከነገሩ 2011 (እ.ኤ.አ) ጀምሮ የደ/ብ/ብ/ሕ/ክ/ 14 ዞኖችና 4 ልዩ ወረዳዎች አሉት

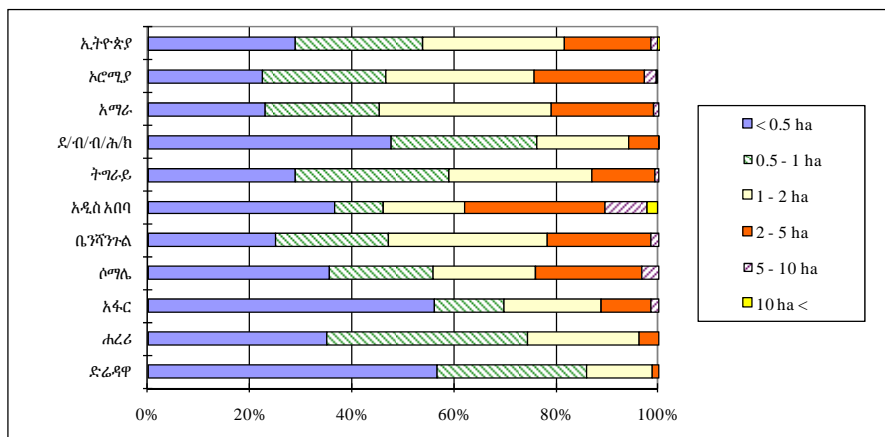


ምስል 2.1-3 የደ/ብ/ብ/ሀ/የህዝብ ብዛት ፒራሚድ

(2) የእርሻ መሬት ይዘታ

በኢትዮጵያ መሬት በጋራ ባለቤትነት ሥር የሚገኝ ሲሆን እያንዳንዱ አርሶአደር በባለቤትነት ሊይዝ አይችልም። ይሁንና መሬት ላልተወሰነ ጊዜ ለእየአንዳንዱ ቤተሰብ የተሰጠ ሲሆን ማከራየትና ለወራሾቻቸው ማስተላለፍ ይቻላል።

አነስተኛ ይዘታ ያላቸው አርሶ አደሮች በአማካይ 1.03 ህ/ር መሬት በቤተሰብ ደረጃ ያላቸው ሲሆን 95% የሚሆነው የሀገሪቱ የሰብል ምርት ያመርታሉ። በምስል 2.2-3 እንደተመለከተው 82% የሚሆነው አርሶአደር ቤተሰቦች ከ2 ህ/ር በታች መሬት ያላቸው ሲሆን ወደ 17% የሚሆኑት ከ2-5 ህ/ር መሬት አላቸው (2005/06 (እ.ዘ.አ))። በአሁኑ ወቅት የአነስተኛ አርሶ አደሮች የእርሻ መሬት ከህዝብ ብዛት የተነሳ በብዛት የተከፋፈለና የተቆራረጠ ነው። (በ1975 እ.ኤ.አ አማካይ የአንድ አርሶአደር ቤተሰብ ይዘታ 1.91 ህ/ር ነበር)።



ምንጭ: ማዕከላዊ እስታቲስቲክስ ባለሥልጣን "የግብርና ናሙና ዳሰሳ ጥናት 2005/06 (እ.ኤ.አ)"

ምስል 2.1-4 የክልሎች የእርሻ መሬት ይዘታ

የደ/ብ/ብ/ሕ/ክልል

የክልሉ የእርሻ መሬት ይዘታ እጅግ አነስተኛ ከመሆኑም በላይ የተቆራረጠ ነው። እንደ ማዕከላዊ እስታቲስቲክስ ባለሥልጣን መረጃ መሠረት 50% የሚሆነው የክልሉ አርሶአደር ቤተሰብ ከ0.5 ህ/ር በታች የመሬት ይዘታ አለው። ለአነስተኛ የተቆራረጠ የእርሻ መሬት ይዘታ መኖር ከፍተኛ የህዝብ ብዛት መጨመር በምክንያትነት የሚጠቀስ ጉዳይ ነው።

ሠንጠረዥ 2.1-4 የደ/ብ/ብ/ሕ/ክ/ የእርሻ መሬት ይዘታ

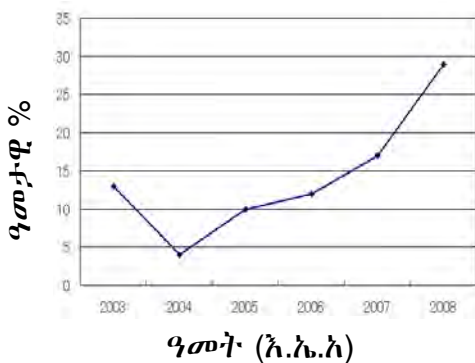
ድልድል	% አርሶ አደር ቤተሰብ
ከ 0.1 ሄ/ር በታች	9.2%
0.1-0.5 ሄ/ር	46.0%
0.51-1.0 ሄ/ር	26.6%
1.1 -2.0 ሄ/ር	14.7%
ከ 2.0 /ር በላይ	4.7%

ምንጭ: 2001 (እ.ኤ.አ) ማእከላዊ እስታስቲክስ ባለሥልጣን የግብርና ቤተሰብ ዳሰሳ ጥናት

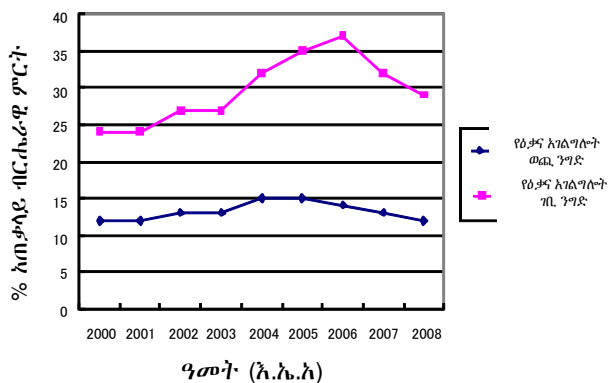
(3) የኢኮኖሚ ሁኔታ

የሀገሪቱ አጠቃላይ ብሔራዊ ምርት በ2008 (እ.ኤ.አ) 26.49 ቢሊዮን የአሜሪካን ዶላር የተገመተ ሲሆን በአለፉት 3 ተከታታይ ዓመታት የ11% ዕድገት እያስመዘገበ ይገኛል። የነፍስ ወከፍ አጠቃላይ ብሔራዊ ገቢ 280 የአሜሪካን ዶላር በ2008 (እ.ኤ.አ) ሲገመት የነፍስ ወከፍ የመግዛት አቅምን መሠረት በማድረግ 870 የአሜሪካን ዶላር ይሆናል። ከሀገሪቱ አጠቃላይ ምርት የግብርና ክፍለ ኢኮኖሚ 43% የሚሸፍን ሲሆን ወደ 85% የሚሆነውም ህዝብ በዚህ ክፍለ ኢኮኖሚ ሥር ይገኛል።

በአለፉት 6 ዓመት የታየው የዋጋ ንረት ከዚህ በታች ተመልክቷል። በ2003 (እ.ኤ.አ) የተከሰተው ድርቅ በኢትዮጵያ ኢኮኖሚ ላይ ከፍተኛ ተጽዕኖ አስከትሏል። በመሆኑም የዋጋ ንረቱ በ2004 (እ.ኤ.አ) ቀንሷል። ይሁንና የዋጋ ንረቱ ከዓመት ወደ ዓመት እየጨመረ ይገኛል። በ2008 (እ.ኤ.አ) የዋጋ ንረቱ ከፍተኛ በመሆኑ 29% የደረሰ ሲሆን ከአለፈው ዓመት በ1.7 እጅ በልጧል።



ምስል 2.1-5 የዋጋ ንረቱ አኳኋን (2003-08 እ.ኤ.አ)



ምስል 2.1-6 የውጪና የገቢ ዕቃዎችና አገልግሎቶች አኳኋን (2000-08 እ.ኤ.አ)

ከዚህ በላይ የየዓመቱ አጠቃላይ የሀገር ውስጥ ምርት የውጪና ገቢ ዕቃዎችን አገልግሎቶች ጥመርታ ቀርቧል። የውጪ ንግድ ጥመርታ ከገቢ ንግድ ጥመርታ አንጻር ዝቅተኛ ሲሆን ለአለፉት 10 ዓመታት ከ13%-15% ልዩነት አሳይቷል። ዋናው የውጪ ንግድ ምርቶች ቡናና የቅባት እህሎች ናቸው። ነገር ግን የእነዚህ ምርቶች በቀላሉ የዓለም ገበያ ሁኔታና የአየር ፀባይ ተጽዕኖ ይደርስባቸዋል።

2.2 የሰብል ልማት ገጽታ

2.2.1 የሀገሪቱ የሰብል ልማት

ግብርና የኢትዮጵያ ኢኮኖሚ መሠረት ነው። ከአጠቃላይ ህዝቡ ወደ 85% የሚሆነው ኑሮው በግብርና ላይ የተመሥረተ ነው። የሀገሪቱ የኢኮኖሚ ዕድገትም በከፍተኛ ደረጃ በግብርናው ክፍል ኢኮኖሚ የተመረከበ ሲሆን ግብርና 43% አጠቃላይ የሀገሪቱን ብሔራዊ ምርትና 60% የወጪ ምንጫ ግኝትን ይይዛል። ይሁንና ባህላዊ የሆነ የአነስተኛ አርሶአደሮች እርሻ አሁንም ከፍተኛ ድርሻ አለው። አብዛኛው አርሶአደሮች ቅይት እርሻን የሚያዘውትሩ ሲሆን የሰብል ልማትና የከብት እርባታን ያካሂዳሉ። ለሰብል ልማትም ከፍተኛው ትኩረት ይሰጣሉ።

ሰብል ልማት የኢትዮጵያ ግብርና ልማት ዋናኛ አካል ሲሆን አብዛኛው ህዝብ መተዳደሪያ ነው። የሰብል ልማት በሀገሪቱ ሶሻል ኢኮኖሚ ያለው ሚና የጎላ ሲሆን ዋናኛ የምግብ ምንጭ በመሆን ለኢንዱስትሪ በጥሬ ዕቃነት እንዲሁም ለውጪ ምንጫ ግኝት አስተዋጽኦ አለው። የሰብል ልማት በአብዛኛው በአነስተኛ ባለይዞታ አርሶአደሮች (አነስተኛ ባለይዞታ አርሶአደሮች 95% የሀገሪቱን የሰብል ምርት ያመርታሉ) በዝናብ ላይ በመመርኮዝ ባህላዊ በሆነ መንገድ ነው የሚያመርቱት። ዘመናዊ ቴክኖሎጂዎችና ግብአት አጠቃቀም በዝቅተኛ ደረጃ ላይ የሚገኝ ሲሆን ምርታማነትም አነስተኛ ነው። ይህም በመሆኑ የአርሶአደር ቤተሰብ ገቦ ዝቅተኛ ነው።

በኢትዮጵያ የብርዕ ሰብሎች (በቆሎ፣ ማሸላ፣ ስንዴ፣ ገብስና ጤፍ) ከፍተኛ ድርሻ አላቸው። ጥራጥሬ፣ ቅባት እህል፣ ሥራሥር፣ አትክልትና ቋሚ ሰብሎች (ቡና፣ ፍራፍሬ፣ ወ.ዘ.ተ.) በተለያዩ ደረጃ የሚመረቱ ሲሆን በህብረተሰቡ መተዳደሪያነት ከሚሰጡት ጥቅም አኳያ ጉልህ ሚና አላቸው።

በሀገሪቱ ምዕራባዊ በኩል ቤንሻንጉል ጉሙዝ፣ ጋምቤላ፣ የኦሮሚያ ምዕራብ ክፍል፣ አማራ፣ ደ/ብ/ብ/ሕ/ክ እና ትግራይን የያዘ ክፍል ዋናኛ የሰብል ልማት የሚካሄድባቸው አካባቢዎች ናቸው። የሚከተለው ሠንጠረዥ የክልሎችን የሰብል ልማት ሁኔታን ያሳያል።

ሠንጠረዥ 2.2-1 የሰብል ምርት በክልል

ክልል	ጠቅላላ ምርት (ቶን)					
	ብርዕ ሰብል	ጥራጥሬ	የቅባት እህል	አትክልት	ሥራሥር	ቋሚ ተክል
ኦሮሚያ	7,178,940	774,526	284,998	224,901	517,958	782,290
አማራ	4,545,031	913,909	213,250	79,354	309,865	134,269
ደ/ብ/ብ/ሕ/ክልል	1,246,267	182,173	5,181	274,158	350,964	934,029
ትግራይ	1,041,527	83,622	109,823	16,186	18,874	4,890
ቤንሻንጉል	232,013	8,951	35,474	2,897	7,720	8,789
ሶማሌ	163,550	860	3,248	34	4,910	7,112
አፋር	41,827	28	695	486	1,196	686
ጋምቤላ	24,078	222	140	841	2,118	631
ሐረር	13,099	21	2,783	0	0	0
ድሬዳዋ	10,073	318	114	0	0	0
ኢትዮጵያ	14,496,406	1,964,630	655,705	598,857	1,213,605	1,872,695

ምንጭ፡ ማዕከላዊ እስታቲስቲክስ ባለሥልጣን "የግብርና ናሙና ዳሰሳ ጥናት 2008/09 (እ.ኤ.አ) ጥራዝ. VII (ቡልቲን 446)"

ኦሮሚያ፣ አማራና ደ/ብ/ብ/ሕ/ክ/ አብዛኛው የሰብል ልማት የሚካሄድባቸው አካባቢዎች ናቸው። እነዚህ ክልሎች የሀገሪቱን 91.2% ሰብል ምርት ያመርታሉ። ለብርዕ ሰብል፣ ጥራጥሬ፣ አትክልትና ቋሚ ሰብሎች ልማት ያላቸው አስተዋጽኦ 89.5%፣ 95.2%፣ 96.6% እና 98.8%

እንደቅድተከተሉ ነው። የደ/ብ/ብ/ሕ/ክ/ በአትክልትና ቋሚ ሰብሎች ልማት ጉልህ ቦታ አለው።

በአነስተኛ አርሶአደሮች የሚካሄደው የሰብል ልማት በአብዛኛው ለቤት ውስጥ ፍጆታ የሚመረት ሲሆን ለሽያጭ የሚቀርበው የተወሰነ ነው። ከዚህ በታች በሠንጠረዥ እንደተመለከተው የሰብል ምርት አጠቃላይ መረጃ መሠረት ዋናኛ የምግብ ሰብል (ብርዕ ሰብልና ጥራጥሬ) ወደ 60-65% የሚሆነው ምርት ለቤት ውስጥ ፍጆታ የሚውል ሲሆን 15-20% የሚሆነው ብቻ ለገበያ ይቀርባል። አትክልትና ሥራሥር ተክሎችን በተመለከተ 16-19% የሚሆነው ለሽያጭ ይቀርባል። የቅባት እህልና ቋሚ ሰብሎች በአብዛኛው ለሽያጭ የሚመረቱ ሲሆን 37-52% የሚሆነው ለገበያ ይቀርባል።

ሠንጠረዥ 2.2-2 የሰብል አጠቃቀም

የሰብል ዓይነት	አጠቃላይ ምርት (ቶን)	አጠቃቀም በመቶ					
		የቤት ውስጥ ፍጆታ	ሽያጭ	ዘር	የጉልበት ዋጋ በዓይነት	የእንስሳት መኖ	ሌሎች
ብርዕ ሰብል	14,496,406	65.59	15.75	13.84	1.25	0.57	3.00
ጥራጥሬ	1,964,630	60.90	21.03	15.11	0.75	0.33	1.88
የቅባት እህል	655,704	32.89	51.84	12.40	1.42	0.10	1.35
አትክልት	598,857	77.67	18.93	1.15	0.36	0.11	1.78
ሥራሥር ተክል	1,213,604	71.88	16.33	9.76	0.30	0.53	1.19
ቋሚ ሰብል	1,872,695	57.60	37.42	0.92	0.60	0.77	2.69

ምንጭ: ማዕከላዊ እስታቲስቲክስ ባለሥልጣን "የግብርና ናሙና ቅኝት 2008/09 (አ.ኤ.አ) ጥራዝ. VII (ቡልቲን 446)"

2.2.2 በደ/ብ/ብ/ሕ/ክ/ የሰብል ልማት

ክልሉ በተለያዩ የአየር ንብረት የበለጸገ በመሆኑ የተለያዩ ሰብሎችን እንቡና፣ በቆሎ፣ ስንዴ፣ ጤፍ፣ ጥራጥሬ፣ የቅባት እህሎች፣ እንስሳት፣ ሥራሥር፣ ፍራፍሬ፣ አትክልትና ቅመማ ቅመም ያመርታል። የሀገቱ 40% የሚሆነው የቡና ምርት የሚመረተው በደ/ብ/ብ/ሕ/ክ/ ሲሆን በቅመማ ቅመም ምርትም ጉልህ ቦታ አለው።

በሠንጠረዥ 2.2-1 እንደተመለከተው የደ/ብ/ብ/ሕ/ክ/ በሰብል ምርት የጎላ ድርሻ አለው። የብርዕ ሰብልና ጥራጥሬ በተመለከተ የደ/ብ/ብ/ሕ/ክ/ 8.6% እና 9.3% ድርሻ እንደቅድመ ተከተል አለው። አትክልት፣ እንደቡና፣ ፍራፍሬና እንስሳት የመሳሰሉ ቋሚ ሰብሎች ልማት አስመልክቶ ክልሉ ከፍተኛ ድርሻ ያለው ሲሆን ከሀገሪቱ ምርት 45.6% እና 49.9% ድርሻ እንደቅድመ ተከተሉ አለው።

በክልሉ ውስጥ በተፈጥሯዊ ሁኔታን መሠረት በማድረግ የተለያዩ አስተራረስ ዘዴን በመጠቀም የሰብል ልማት ይካሄዳል። ከተወሰነ የእርሻ መሬት የሚገኘውን ምርት ለማሳደግ ሲባል የብዙ ሰብሎችን ልማት በአንድ ወቅት ማካሄድ የተለመደ ነው። በአብዛኛው የተለመደው መንገድ ሰብል ልማት፣ በቅይጥ ሰብል ልማት፣ አንዱ ሰብል ከአሸተ በኋላ ሰይሰበሰብ በሥሩ ሌላ ሰብል መዝራት እና ሰብል አቀያይሮ/አዘዋውሮ መዝራት በስፋት የተለመዱ ናቸው።

ከብርዕ ሰብል በቆሎ፣ ጤፍ፣ ስንዴ፣ ገብስና ማሽላ በክልሉ የሚመረቱ ዋናኛ ሰብሎች ናቸው። ጥራጥሬ፣ የቅባት እህል፣ ፍራፍሬ፣ አትክልት፣ ቅመመቅመም በክልሉ የተለያዩ አካባቢዎች ይመረታሉ። ቡና ለሀገሪቱ ሆነ ለክልሉ እጅግ ከፍተኛ የኢኮኖሚ ጠቀሜታ ያለው ሰብል ነው። የክልሉ የሰብል ልማት በዞን የሚገልጽ በሚቀጥለው ሠንጠረዥ ተመልክቷል።

ሠንጠረዥ 2.2-3 የደ/ብ/ብ/ሕ/ክ/ ሰብል ልማት በዞን

ዞን/ ልዩ ወረዳ	ጠቅላላ ምርት (ቶን)					
	ብርዕ ሰብል	ጥራጥሬ	የቅባት እህል	አትክልት	ሥራሥር ተክል	ቋሚ ተክል
ጉራጌ	146,928	13,440	1,279	39,746	15,637	26,689
ስልጤ	131,310	10,277	108	51,030	771	8,174
ሃዲያ	174,440	13,170	985	31,751	8,885	64,280
ከምባታ ጠምባሮ	44,776	6,051	128	10,071	25,884	32,618
ወላይታ	59,745	18,094	31	9,579	60,380	51,016
ሲዳማ	123,033	15,555	38	53,944	14,984	388,869
ጌድኦ	11,376	4,405	31	12,030	4,339	56,228
ጋሞ ጎፋ	133,150	16,049	435	9,304	93,712	92,302
ዳውሮ	23,249	9,594	240	4,043	25,479	21,352
ካፋ	114,060	38,372	256	12,867	25,414	81,972
ሸካ	18,883	2,913	3	2,119	7,726	28,837
ብንች ማጂ	54,914	7,989	69	7,517	31,774	36,826
ደቡብ አሞ	50,619	8,687	728	1,688	10,270	9,916
አላባ	57,609	1,173	59	23,258	1,509	1,316
የም	18,889	2,874	172	1,297	2,311	4,046
ኮንታ	11,795	3,372	20	584	15,820	5,134
ባስኬቶ	3,173	532	577	130	3,923	2,344
አማሮ	7,713	1,688	0	1,840	284	15,306
ቡርጂ	4,517	1,610	4	456	156	653
ደራሼ	24,396	3,044	0	782	1,386	1,758
ኮንሶ	31,694	3,286	21	124	321	4,393
ደ/ብ/ብ/ሕ/ክ/ ድምር	1,246,269	182,175	5,184	274,160	350,965	934,029

ምንጭ: ማዕከላዊ እስታቲስቲክስ ባለሥልጣን "የግብርና ናሙና ቅኝት 2008/09 (እ.ኤ.አ) ጥራዝ. VII (ቡልቲን 446)"

በደ/ብ/ብ/ሕ/ክ/ ሃዲያ ዞን በእህል ሰብል ልማት የሚታወቅ ሲሆን የስንዴ፣ በቆሎ፣ ጤፍና ጥራጥሬ ምርት አካባቢው ፍጆታ በላይ የሚመረት በመሆኑ በብዛት በክልሉ ውስጥና ከክልሉ ወጪ ለገበያ ይውላሉ።

በስተምሥራቅ የሚገኘው የክልሉ አካባቢ፣ ሲዳማና ጌድኦ ዞኖች በቅይጥ እርሻ ቡና፣ እንሰት፣ ሥራሥር፣ ፍራፍሬና አትክልት በማምረት ይታወቃሉ። ሲዳማና ጌድኦ ስፔሻሊቲ የሲዳማ ቡና እና የይጋጨፌ ቡና በማምረት ዝነኛ ናቸው።

በክልሉ ሰሜናዊ አካባቢ በቆሎ፣ ስንዴና ጤፍ በትርፍነት ይመረታል። ይህም አካባቢ ከፍተኛ የአትክልት ልማት የሚካሄድበት ሲሆን የጉራጌ ጎመንና በርቦ በማመረት ጉልህ ሥፍራ አለው። ለአዲስ አበባ እና ሻሸመኔ ገበያዎች ለሽያጭ ይቀርባሉ።

ማዕከላዊ የክልሉ አካባቢ እንደጎዳሬ እና ስኳር ድንች የመሳሰሉ የሥራሥር ተክሎች በትርፍነት ያመርታል። የተወሰነ የምርት ውጤቶችንም ለአዲስ አበባ ገበያ ይቀርባል። ድቡልቡል ድንችም በክልሉ በስፋት የሚመረት ሲሆን ከምባታ ጠምባሮ፣ ሃዲያ፣ ጉራጌ፣ ሲልጤ እና ወላይታ ዞኖች የገላ ድርሻ አላቸው።

ምዕራባዊ የክልሉ አካባቢዎች በጫካ ቡና እና የጫካ ማር በማመረት ዝናን ያተረፉ ናቸው። የዚህ አካባቢ ቡና የከፋ እና የጅማ ቡና በመባል ለሽያጭ ይቀርባል።

የደ/ብ/ብ/ሕ/ክ/ በፍራፍሬ ምርት ታዋቂ ነው። ሙዝ፣ አሾካይ፣ ማንጎ፣ አናናስ፣ ፓፓያ በማምረት ከፍተኛ የሀገሪቱን ገበያ ድርሻ ይይዛል። በተለይም የአርባምንጭ የሙዝ ምርት በሀገሪቱ በከተሞች (አዲስ አበባ፣ ናዝሬት፣ ሻሸመኔ፣ ሃዋሳ፣ ወ.ዘ.ተ) የሚገኘውን ገበያ በበላይነት ተቆጣጥሯል።

እንሰት ዋነኛ የምግብ ሰብል ሲሆን የክልሉ መካከለኛና ከፍተኛ ቦታዎች የዕለት ተለት አመጋገብ አካል ነው። ሲዳማ፣ ጌድኦ፣ ሸካና ደውሮ ዞኖች እንዲሁም አማሮ እና ኮንታ ልዩ ወረዳዎች በብዛት እንሰት ያመርታሉ። ቆጮ እና ቡላ በመባል የሚታወቁ የእንሰት ምርት ውጤቶች በክልል ውስጥና ከክልል ወጪ ለገበያ ይቀርባሉ።

2.3 የግብርና ትምህርትና ኤክስቴንሽን

2.3.1 የግብርና ከፍተኛ ደረጃ ትምህርት

በሀገር ውስጥ ቢያንስ 19 ዩኒቨርሲቲዎች/ ኮሌጆች በመጀመሪያ ደግሞ ደረጃ የግብርና ትምህርት ፕሮግራሞች ያላቸው ሲሆን 7 ዩኒቨርሲቲዎች የግብርና የድንገራዊ ፕሮግራሞች ያካሂዳሉ። ከዚህ በታች በሠንጠረዥ ላይ እንደተመለከተው በ2007/08 (እ.ኤ.አ) በመጀመሪያ ደግሞ ደረጃ ትምህርታቸውን የተከታተሉ 14535 ተማሪዎች የነበሩ ሲሆን ከእነዚህ ውስጥም 2865 ሴቶች ነበሩ። በዚህ ወቅት የድንገራዊ ፕሮግራም ይከታተሉ የነበሩ ተማሪዎች ብዛት 686 ሲሆን 72 ሴቶች ነበሩ።

ሠንጠረዥ 2.3-1 በኢትዮጵያ የግብርና ትምህርት የሚሰጥባቸው ተቋማት

	የዩኒቨርሲቲ/ ኮሌጅ ስም	ፋካልቲ/ ዲፓርትመንት	አጠቃላይ የተማሪ ብዛት	ሴቶች ተማሪዎች
የመጀመሪያ ደግሞ ፕሮግራም				
1	አዲስ አበባ	የእንስሳት ሕክምና	383	21%
2	አርባ ምንጥ	ግብርና	208	22%
3	ባህር ዳር	ግብርናና የሥነምግባር ሳይንስ	978	17%
4	ዲላ	ግብርና	237	20%
5	ጎንደር	የእንስሳት ሕክምና	264	19%
6	ሐረማያ	የእንስሳት ሕክምና ቢዝነስ ኢኮኖሚክስ (ሕ/ሥራ) የግብርና ኮሌጅ	3,460	17%
7	ሃዋሣ	ቢዝነስ ኢኮኖሚክስ (ሕ/ሥራ) የግብርና ኮሌጅ ቴክኖሎጂ (አግሮ ኢንጂነሪንግ) የእንስሳት ሕክምና ወንድ ገነት ደን ኮሌጅ	3,180	22%
8	ጂማ	ግብርናና የእንስሳት ሕክምና	1,439	21%
9	አምቦ	ሕ/ሥራ፣ የእጽዋት ሳይንስ፣ የእንስሳት ሳይንስ፣ የገጠር ልማት፣ ግብይት	1,092	21%
10	መቀሌ	የተፈጥሮ ሀብት ምጣኔና አስተዳደር የእንስሳት ሕክምና	1,774	18%
11	ወለጋ	የግብርና ኮሌጅና የገጠር ልማት	193	18%
12	መዳ ወላቦ	የግብርናና የተፈጥሮ ሀብት	248	21%
13	ደብረማርቆስ	የግብርናና የተፈጥሮ ሀብት	189	17%
14	ወላይታ ሶዶ	የግብርና	187	21%
15	አክሱም	የግብርናና የገጠር ልማት	217	26%
16	ደብረብርሃን	የግብርናና የገጠር ልማት	92	25%
17	ጂጂጋ	ግብርና	155	18%
18	ሚዛን/ቴፒ	ግብርና	102	24%
19	ሰመራ	ግብርና	137	31%
	ድምር		14,535	20%
ድንገራዊ ፕሮግራም				
1	አዲስ አበባ	የእንስሳት ሕክምና	98	9%
2	ባህር ዳር	ግብርናና የሥነምግባር ሳይንስ	43	2%
3	ሀረማያ	የግብርና ኮሌጅና	195	5%
4	ሃዋሣ	የግብርና ኮሌጅና ወንድ ገነት ደን ኮሌጅ	195 31	23% 0%
5	ጂማ	ግብርናና የእንስሳት ሕክምና	18	11%
6	አምቦ	ሕ/ሥራ አስተዳደር -ተባይ መከላከል	34 10	6% 20%
7	መቀሌ	የተፈጥሮ ሀብት ምጣኔና አስተዳደር	62	2%
	ድምር		686	10%

ማስታወሻ: በቀለም ምልክት የተደረገበት በደ/ብ/ብ/ሕ/ክ/ የሚገኙ ናቸው ምንጭ: ዓመታዊ የትምህርት አብስትራክት 2000 ዓ/ም (2007/08 እ.ኤ.አ) ትምህርት ሚኒስቴር

2.3.2 የግብርና ቴክኒክና ሙያ ስልጠና

የቴክኒክና ሙያ ትምህርት ስልጠና የመንግሥት ፕሮግራም ሲሆን ግብርናን ጨምሮ በተለያዩ መስኮች 10ኛ ክፍልና ከዚያ በላይ የጠናቀቁ ወጣቶችን በቴክኒክና ሙያ ስልጠና ይሰጣል። በሀገሪቱ በአጠቃላይ በግብርናና ገጠር ልማት ሚኒስቴር እና በእያንዳንዱ ክልል የግብርናና ገጠር ልማት ቢሮ ሥር የሚተዳደር 25 የግብርና ቴክኒክና ሙያ ትምህርት ማሰልጠኛዎች አሉ። እንደትምህርት ሚኒስቴር መረጃ መሠረት ወደ 10% የሚሆኑ የቴክኒክና ሙያ ሰልጣኞች በግብርና ቴክኒክና ሙያ ማሰልጠኛ ትምህርታቸውን ይከታተላሉ። በ2007/08 (እ.ኤ.አ) 25033 ተማሪዎች በግብርና ቴክኒክና ሙያ ትምህርት ማሰልጠና ትምህርታቸውን የተከታተሉ ሲሆን 16.4% የሚሆኑት ሴቶች ናቸው።

የግብርና ቴክኒክ ሙያ ትምህርት ስልጠና ፕሮግራም የሚካሄደው (1) እንስሳት እርባታ፣ (2) ሰብል ልማት፣ (3) የተፈጥሮ ሀብት ልማት፣ (4) የእንስሳት ጤና፣ እና (5) ሕ/ሥራ ሲሆኑ የ2 ዓመት የክፍል ውስጥ ስልጠናና የ8 ወር የመስክ ስልጠና ከተሰጠ በኋላ በዲፕሎማ ደረጃ ይመረቃሉ። ከምረቃ በኋላ እነዚህ ሰልጣኞች በክልል ግብርና ቢሮ በኩል ተቀጥረው በልማት ሠራተኞችነት ወደ ቀበሌዎች እና/ ወይንም ገበሬ ማሰልጠኛ ማዕከላት ተመድበው ለአርሶአደር የቴክኒክ ስልጠና መስጠትና የሙያ እገዛ ያደርጋሉ።

በደ/ብ/ብ/ሕ/ክ/ 3 የግብርና ቴክኒክና ሙያ ትምህርት ማሰልጠኛ የሚገኙ ሲሆን ወደ 4500 የሚሆኑ ተማሪዎች እንደሚከተለው የተለያዩ ክርሶች ሲወሰዱ ነበር።

ሠንጠረዥ 2.3-2 በደ/ብ/ብ/ክ/ የግብርና ቴክኒክና ሙያ ትምህርት ማሰልጠኛ የነበሩ ተማሪዎች ብዛት

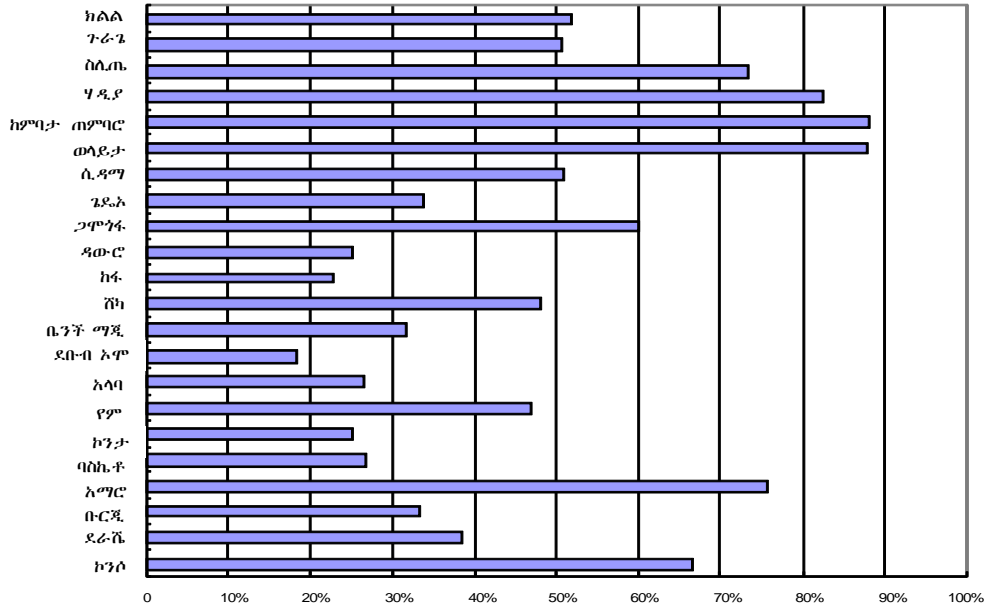
የማሰልጠኛ ስም	ዲፓርትመንት									ድምር		
	እንስሳት ሳይንስ			እጽዋት ሳይንስ			የተፈጥሮ ሀብት			ወንድ	ሴት	ድምር
	ወንድ	ሴት	ድምር	ወንድ	ሴት	ድምር	ወንድ	ሴት	ድምር			
ዲላ	381	106	487	463	94	557	454	42	496	1,298	242	1,540
ሚዛን	485	119	604	531	61	592	601	45	646	1,617	225	1,842
ወላይታ	336	73	409	370	55	425	289	35	324	995	163	1,158
ድምር	1,202	298	1,500	1,364	210	1,574	1,344	122	1,466	3,910	630	4,540

ምንጭ: ዓመታዊ የትምህርት አብስትራክት 2000 ዓ/ም (2007/08 እ.አ.አ) ትምህርት ሚኒስቴር

2.3.3 የገበሬ ማሰልጠኛ ማዕከል

የገበሬ ማሰልጠኛ ማዕከል በእያንዳንዱ የክልል ግብርና ቢሮ አማካኝነት ተቋቁሞ በሥራቸው በሚገኙ የኤስቴንሽን አገልግሎት የሥራ ሂደት ተገቢው ክትትል ይደረግላቸዋል። የገበሬ ማሰልጠኛ ማዕከል ሚና 1) ለአካባቢ አርሶአደሮች ተከታታይ የኤስቴንሽን አገልግሎት መስጠት፣ 2) በተሸሻሉ የግብርና ተግራት ላይ ስልጠና እና የምክር አገልግሎት መስጠት፣ እና 3) አስፈላጊ የመረጃ ልውውጥ ማድረግ ናቸው። እያንዳንዱ የገበሬ ማሰልጠኛ ሦስት የልማት ሠራተኞች ያሉት ሲሆን የሙያ መስመራቸውም 1) እንስሳት ዕርባታ፣ 2) የተፈጥሮ ሀብት፣ እና 3) ሰብል ልማት ናቸው።

በደ/ብ/ብ/ሕ/ክ/ አማካይ የገበሬ ማሰልጠኛ ሽፋን በ2010 (እ.ኤ.አ) 52% ነበረ። ሽፋንን በተመለከተ በክልሉ ውስጥ ከፍተኛ ልዩነቶች ታይተዋል። በደቡብ ኦሞ ዞን 20% የነበረ ሲሆን ከምባታ ጠምባሮ ዞን 90% ደርሷል። በ2006/07 (እ.ኤ.አ) በአጠቃላይ 12800 የልማት ሠራተኞች የነበሩ ሲሆን የልማት ሠራተኛና የአርሶአደር ጥመርታ 1:199 ነበር። በአምስት ዓመት ጊዜ ውስጥ የልማት ሠራተኛና የአርሶአደር ጥመርታ በ 1/3 ቀንሷል።



ምንጭ: የጃይካ ጥናት ቡድን፤ ከግብርና ኤክስፐርትስ አገልግሎት የሥራ ሂደት የተገኘ መረጃ፤ ደ/ብ/ብ/ሕ/ክ/ ግብርናና ገጠር ልማት ቢሮ 2010 (እ.ኤ.አ)

ምስል 2.3-1 የደ/ብ/ብ/ሕ/ክ/ የገበሬ ማስልጠኛ ማዕከላት ሽፋን

ሠንጠረዥ 2.3-3 በደ/ብ/ብ/ሕ/ክ/ የልማት ሠራተኛ ብዛትና አርሶአደር ጥመርታ

መት	2001/02	2002/03	2003/04	2004/05	2005/06	2006/07
የልማት ሠራተኛ ብዛት	3,583	3,559	8,286	10,370	10,664	12,801
የልማት ሠራተኛ አርሶአደር ጥመርታ	1:600	1:682	1:302	1:233	1:233	1:199

ምንጭ: መሠረታዊ መረጃና አፈጻጸም ግብርናና ገጠር ልማት ቢሮ፤ ሚያዝያ 2010 (እ.ኤ.አ)

2.4 የግብርና አስተዳደር አደረጃጀት

2.4.1 የግብርናና ገጠር ልማት ሚኒስቴር

የግብርናና ገጠር ልማት ሚኒስቴር በኢትዮጵያ ፌዴራላዊ ሪፖብሊክ መንግሥት ከአሉት 17 ሚኒስቴር መሥሪያ ቤቶች³ አንዱ ነው። ሚኒስቴር መሥሪያ ቤቱ ገበያ ተኮር የሆነ ዘመናዊ ግብርና ሥርዓት የማስፋፋት፣ የተፈጥሮ ሀብት አጠባባቅ ማልማትና በዘላቂነት መጠቀም፣ ዘመናዊ የግብርና ግብይት ሥርዓትን ተግባራዊ የማድረግ፣ የአደጋ መከላከልና ዝግጁነት አቅም የማጎልበት፣ እና በልማት ሥራ ሴቶችና ወጣቶችን አቅም በመጠናከር ተጠቃሚ የማድረግ ዓላማ አለው። የሚኒስቴር መሥሪያ ቤቱም ዕራይና ተልዕኮ የሚከተለው ነው።

- ራዕይ :** ዘመናዊ ቴክኖሎጂ የሚጠቀም የዳበረ ግብርናና ከድህነት የተላቀቀ ህብረተሰብ መፍጠር
- ተልዕኮ:** ሕብረተሰቡን ከድህነት የሚያላቅቅ የላቀ ቴክኖሎጂ በመጠቀም የዘርፉን እምቅ ሀብትና አቅም የሚጠቀም ከፍተኛ ምርታመነት ደረጃ ላይ የደረሰ ለኢኮኖሚያዊ መዋራዊ ለውጥ መሠረት መጣል የሚያስችል ዘመናዊ የግብርና ሥርዓት መዘርጋት

የግንቦት 2010 (እ/ኤ/አ) ሀገር አቀፍ ምርጫ ተከትሎ ጥቅምት 2010 (እ.ኤ.አ) የአቶ መለስ መንግሥት ለ3ኛ ጊዜ ሥልጣን ይዞል። የግብርናና ገጠር ልማት ሚኒስቴር እንደገና ተዋቅሮ የግብርና ሚኒስቴር የተባለ ሲሆን ቀደም ሲል በግብርናና ገጠር ልማት ሚኒስቴር ሥር የነበረው የገጠር ልማት ዘርፍ ወደ ሌሎች ሚኒስቴር መሥሪያ ቤቶች ተዘዋውሯል። በቀድሞ ግብርናና ገጠር ልማት ሚኒስቴር ሥር የነበረው የግብይት የሥራ ክፍል ወደ ንግድ ሚኒስቴር ተዛውሯል።

2.4.2 የደ/ብ/ብ/ሕ/ክ/ የግብርና ቢሮ

በ3ተኛ የአቶ መለስ የሥልጣን ዘመን እንደገና በተዋቀረው የፌዴራል ምንግሥት ተከትሎ የደ/ብ/ብ/ሕ/ክ/ መንግሥት የግብርናና ገጠር ልማት ቢሮን እንደገና አዋቅሯል። በዚህ መሠረት የጃይካ የጥናት ቡድን አቻ ድርጅቶች የሆኑ ሀላት ቢሮዎች ማለትም የግብርና ቢሮ እና ግብይትና ሕ/ሥራ ቢሮ ተዋቅረዋል።

ቀድሞ በግብርናና ገጠር ልማት ቢሮ ሥር የነበሩት የግብርና ግብይት ዋና የሥራ ሂደትና የሕ/ሥራ ልማት ዋና የሥራ ሂደት ተዋህደው አዲሱን የግብይትና ሕ/ሥራ ቢሮ መስርተዋል። ቢሮውም ገበያ ተኮር የሆነ ግብርና ልማትን የሕ/ሥራ ማህበራትንና አርሶአደር ቡድኖች በመጠናከር እና የተለያዩ አቅም ግንባታ በማካሄድ ቀልጣፋ እንደሚያደርግ ይጠበቃል። የግብርና ቢሮ ዋነኛ ተግባርና ትኩረትም የግብርና ምርት ማስፋፋት እና ተስማሚ ቴክኒኖሎጂዎችን ማፍጠር ነው።

የመዋቅር ለውጡ የፌዴራል መንግሥት ዕድገትና ትራንስፎርሜሽን ዕቅድን ተንተርሶ ነው የተካሄደው። የደ/ብ/ብ/ሕ/ክ የግብይትና ሕ/ሥራ ቢሮ አደረጃጀት ዓይነት በሌሎች የሀገሪቱ አካባቢ የሌለ ሲሆን ለወደፊት በዚህ ሁኔታ ለማደራጀት የክልሉ-ተሞክሮ ትኩረት ስቧል። በድርጅታዊ አወቃቅር ላይ የታዩ ዋና ለውጦች እንደሚከተለው የቀረበ ሲሆን የግብርና ቢሮ ድርጅታዊ መዋቅር በምስል 2.4-1 ተመልክቷል።

- 1) አዲስ የተመሠረተ ክፍል : የኤች.አይ.ቪ ኤድስ
- 2) የተወገደ ክፍል : የገጠር ፋይናንስ አስተዳደር
- 3) ተለወጠ ክፍል :

- 3.1 የግብርና ኤክስፔንሽን አገልግሎት ዋና የሥራ ሂደት ትኩረት የተሰጣቸውን ምርቶች መሠረት በማድረግ በሦስት እንደሚከተለው ተከፍሏል።
 - ሀ. የቡና፣ ሻይ እና ቅመማ ቅመም ልማት ኤክስፔንሽን አገልግሎት ዋና የሥራ ሂደት
 - ለ. የእንስሳት ሀብት ልማት ኤክስፔንሽን ዋና የሥራ ሂደት

³ እስከ መስከረም 2010 (እ.ኤ.አ)

ሐ. የሰብል ልማት ኤክስፔንሽን ዋና የሥራ ሂደት

3.2 የተፈጥሮ ሀብት አስተዳደርና ጥበቃ ዋና የሥራ ሂደት ወደ ባለሥልጣን ደረጃ አድርጓል።

3.3 የህዝብ ግንኙነት አገልግሎት ቀልጣፋ በሆነ ምንገድ ዝርዝር መረጃ መስጠት እንዲችል በሁለት ክፍሎች እንደሚከተለው ተከፍሏል።

ሀ. የመንግሥት ኮሚኒኬሽን ደጋፊ የሥራ ሂደት

ለ. የሰው ሀብት መረጃና እስታስቲክስ ደጋፊ የሥራ ሂደት

3.4 የአዲት አገልግሎት ስሙን በመቀየር የውስጥ አዲት ደጋፊ የሥራ ሂደት የተባለ ሲሆን ዝርዝር ተግባሩም ተመሳሳይ ነው።

3.5 የሕ/ሥራ ልማት ኤጀንሲ እና የግብርና ግብይት ዋና የሥራ ሂደት ተዋህደው አዲሱን የግብይትና ሕ/ሥራ ቢሮን ቀደም ሲል እንተገለጸው ተዋህደው መስረቷል።

4) የሠራተኛ ብዛት፡ በክልል ቢሮ ደረጃ ጥር 2011 (እ.ኤ.አ) 173 ሠራተኞች ነበሩ። በአጠቃላይ የክልሉ ቢሮ፣ ዞኖች፣ ወረዳዎች፣ የቀበሌ ልማት ሠራተኞችን ጨምሮ 19500 እንደሆን ይገመታል።

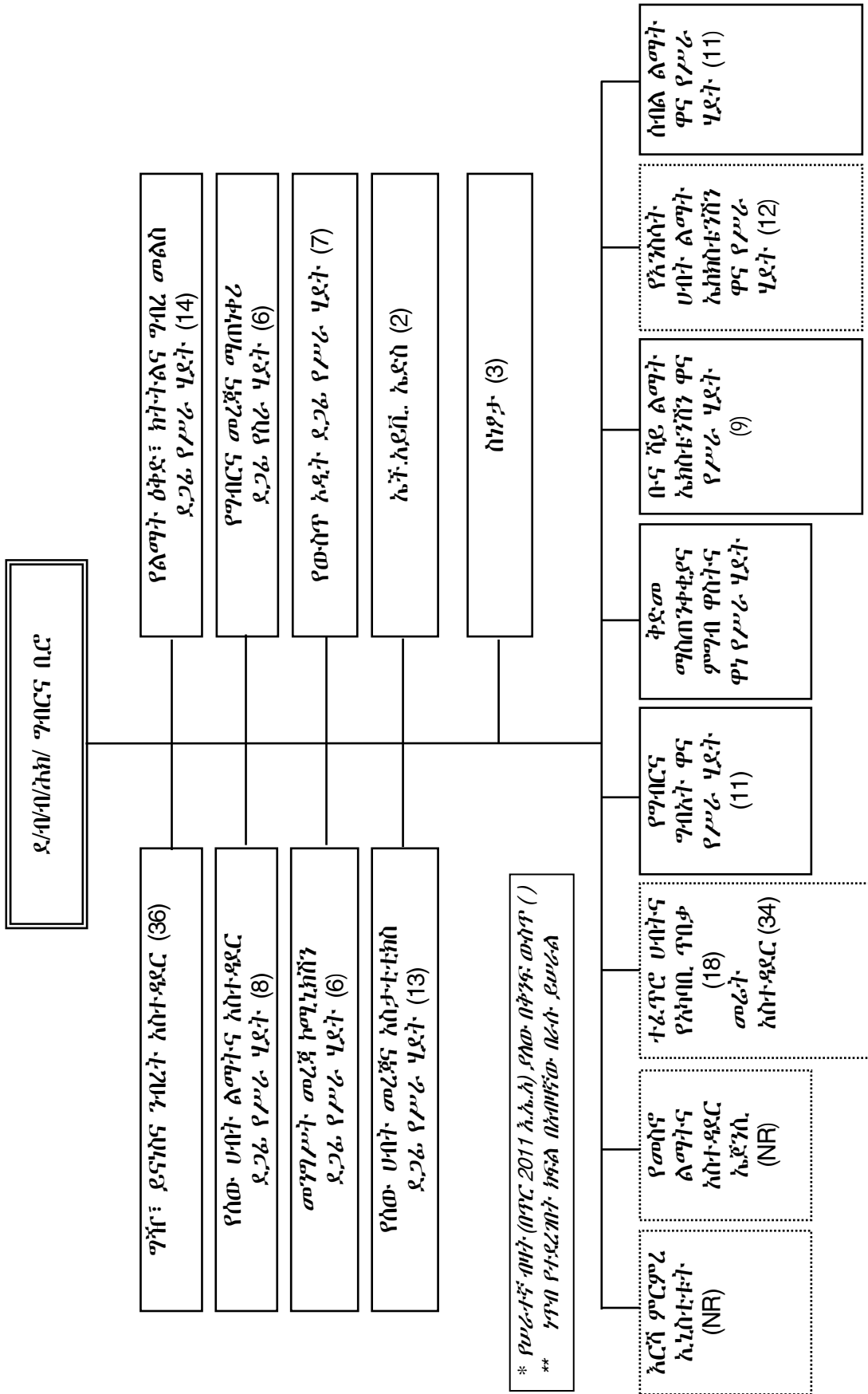
5) በጀት፡ ብር 97,716,229.00 (ሐምሌ 2010-ሰኔ 2011 እ.ኤ.አ)

2.4.3 የደ/ብ/ብ/ሕ/ክ/ ግብይትና ሕ/ሥራ ቢሮ

የግብይትና ሕ/ሥራ ቢሮ በቀድሞ ግብርናና ገጠር ልማት ቢሮ ሥር የነበሩትን የግብርና ግብይት ዋና የሥራ ሂደትና የሕ/ሥራ ልማት ኤጀንሲን በመካታት በአዲስ መልክ ተዋቅሯል። የግብይትና ሕ/ሥራ ቢሮ ይዘት እንደሚከተለው ሲሆን ድርጅታዊ መዋቅሩም በምስል 2.4-2 ተመልክቷል።

- 1) በግብርናና ገጠር ልማት ቢሮ ሥር በነበረበት ወቅት የግብርና ግብይት ዋና የሥራ ሂደት ይባል የነበረው በተመሳሳይ መልኩ የግብርና ግብይት ዋና የሥራ ሂደት ተብሏል። የባለሙያዎች ብዛት (የሥራ ሂደት ባለቤትና ኤክስፐርቶችን ጨምሮ) 8 ከነበረው እስከ ነሐሴ 2012 (እ.ኤ.አ) በአለው ጊዜ ወደ 17 አድርጓል። የባለሙያ የሥራ ስምሪትን በተመለከተ በ3 ዘርፍ ተመድቦል። እነርሱም የምርት ጥራት ቁጥጥር፣ የገበያ ማስፋፋትና ትስስር፣ እና መረጃና የዳታ ክምችት ይባላሉ።
- 2) ቀደም ሲል በግብርናና ገጠር ልማት ቢሮ የሕ/ሥራ ልማት ኤጀንሲ ይባል የነበረው በአሁኑ ወቅት የሕ/ሥራ ዋና የሥራ ሂደት ተብሏል። በሥሩ የሚገኘው የሰው ኃይል 20 ሲሆን በ3 የሥራ መስክ ተደራጅቷል። የሥራ መስኮችም የሕ/ሥራ ማደረጃ፣ የሕ/ሥራ ማስፋፊያ እና የሕ/ሥራ አዲት በመባል ይታወቃሉ።
- 3) የሰው ኃይል ብዛት፡ 86 (ነሐሴ 2012 እ.ኤ.አ በቢሮ ያለ)
- 4) በጀት፡ አጠቃላይ ብር 6,651,492.94.00 (ህዳር 2010- ሰኔ 2011 (እ.ኤ.አ), ጥር 2011 (እ.ኤ.አ) እንደ ተገኘ መረጃ)

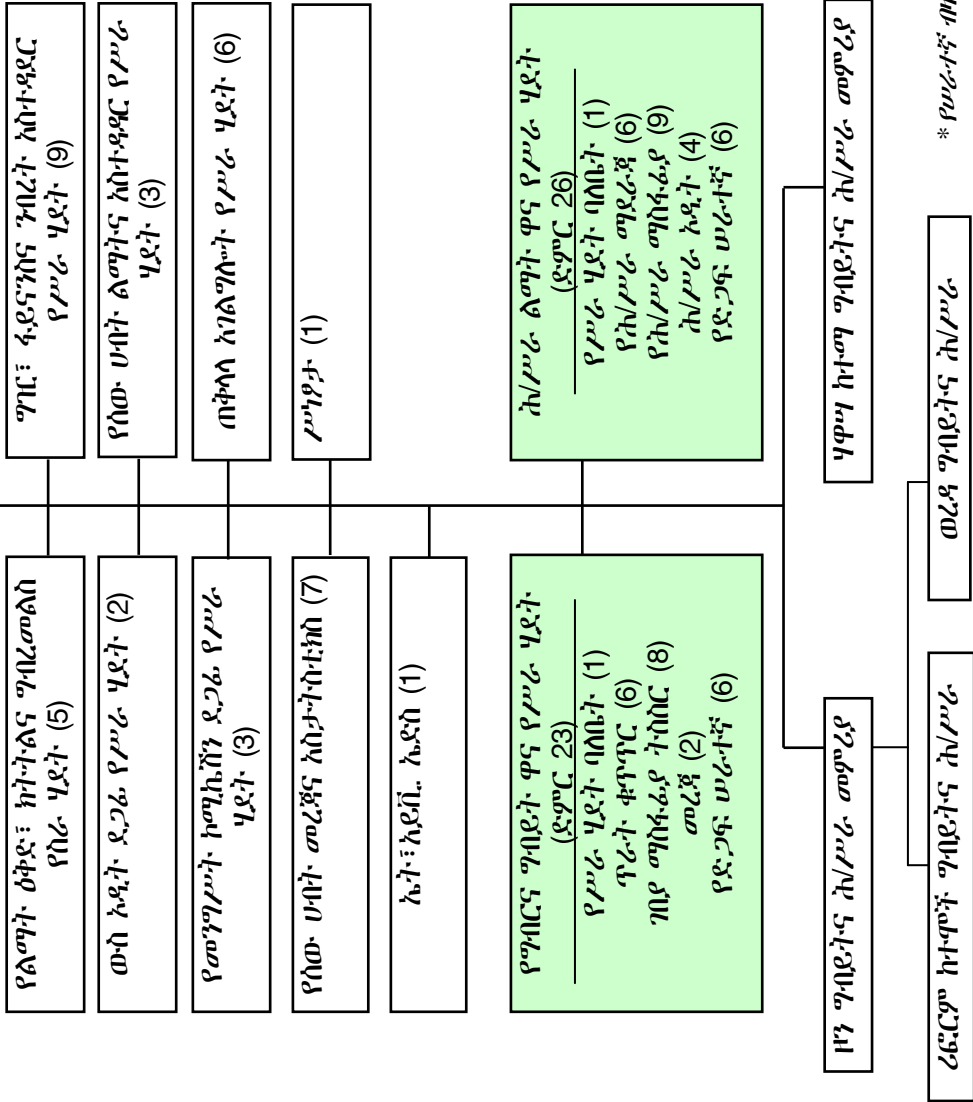
የግብይትና ሕ/ሥራ ቢሮ በአዲስ መልክ መደረጃትን ተከትሎ በዞንና በወረዳ ደረጃ የግብይትና ሕ/ሥራ ጽ/ቤቶች ተዋቅረው በአብዛኛው አዲስ ጽ/ቤት ከፍተዋል። ነገር ግን በበጀት እጥረት የተነሳ ለአብዛኛው የወረዳ ግብይትና ሕ/ሥራ ጽ/ቤቶች አስፈላጊ የሆኑ ቁሳቁሶችና መገልገያዎች አልተሟሉም።



* የሥራ ተኝ ጠዋት (በጥር 2011 እ.ኤ.አ) ያለው በሰዓት ውስጥ ()
 ** ነጥብ የተደረገበት ክፍል በአጠቃላይ ቢሮ ይሠራል

ምስል 2.4-1 የግብርና ቢሮ ድርጅታዊ መዋቅር

የደ/ብ/ብ/ከ/ ግብይትና ከ/ሥራ ቢሮ



* የሥራ-ተኛ ገዛት (በግብር 2011 እ.ኤ.አ) ያለው በቅንፍ ውስጥ ()

ምስል 2.4-2 የግብይትና ከ/ሥራ ቢሮድርጅታው መዋቅር

2.5 የግብርና ግብይት ፖሊሲ

2.5.1 የግብርናና ገጠር ልማት ሚኒስቴር የግብርና ግብይት እስትራቴጂ

የግብርናና ገጠር ልማት ሚኒስቴር ፈጣንና ዘላቂ የግብርና ልማት ለማምጣት የሚያስችል የግብርና ግብይት እስትራቴጂ በ2005 (እ.ኤ.አ) አዘጋጅቷል። የፖሊሲ ሰነዱ የሚያተኩረው የግብርና ምርት ለውጫና ለሀገር ውስጥ ገበያ በመጠንና በጥራት የማቅረብ ሂደትን ለማሳደግና በገበያ ፍላጎት የተመሰረተ የግብርና ግብይት ቴክኖሎጂ ለማቅረብ ነው። በተጨማሪም የፖሊሲ ሰነዱ ብቃት ያለው ሁሉም ባለጉዳዮች (አምራቾች፣ ነጋዴዎች እና ሸማቾች) ተጠቃሚ የሚሆኑበት የገበያ ስርዓት ለማቋቋም ትኩረት ይሰጣል። ፖሊሲው የሚከተሉት አላማዎችና እስትራቴጂዎች አሉት።

- (1) የግብአት ፍላጎት ትንበያ ስርዓት ማጠናከር
 - የፍላጎት ትንበያ አቅም ማጠናከር
 - የአሠራር መመሪያ ማውጣት ስልጠና በመስጠት የትንበያ አቅም ማሳደግ
 - ስለግብአት የግንዛቤ ማስጨበጫ ስልጠና ለአምራቾችና አቅራቢዎች መስጠት
 - የትንበያ ስርዓት ማጠናከር
- (2) ብቁ የሆነ የግብርና ምርትና የግብአት ልወወጥ ስርዓት መዘርጋት
 - በፌዴራል ደረጃ የአቅርቦት ሂደትን በማጠናከር ለክልሎችና ለሌሎችም ተጠቃሚዎች በፍላጎት ላይ ተመስርቶ ማቅረብ
 - ወደ ሀገር ውስጥ ተፈላጊ የግብርና ግብአት የመስገባት አቅምን ማጠናከር። ይህም ለአስመጪዎች የሚደረገውን የውጫ ምንዛሪ መመደብና ተፈላጊ ግብአት አይነትና ብዛት መረጃ መስጠትን ያካትታል
 - የግብርና ግብአት የውጭ ምንዛሪ ምደባንና የተፈላጊ ግብአት አይነትና መጠንን ጨምሮ ለአስመጪዎች የአቅርቦት አቅም ማጠናከር
 - ምርትን ለገበያ አሰጣጥ የማቅረብን አሠራር በማሻሻል የገበያ ሰንሰለትን በጋራ በመገበያየት ማሳጠርና የግብርና ምርት አቅርቦት መጨመር
 - በገበያ ተዋንያን መካከል ግንኙነት መፍጠር
 - በአምራቾችና በገዢዎች መካከል በኮንትራት የማምረትና ሽያጭ አሰራርን ማጠናከር
 - የጨረታ ግብይት ስርዓት ማስፋፋትና ማጠናከር
 - በመጋዘን የመቀበልን፣ የቆጠራና የዱቤ ግብይት አሰራርን ማስፋፋትና ማጠናከር
- (3) የገበያ ስርዓትን በጥራት ደረጃ ደረጃ ላይ ተመስርቶ ማደራጀት
 - የጥራት ደረጃ ማውጣት
 - የግብአት የጥራት ደረጃና የቁጥጥር ስርዓት ማቋቋም
 - የምርት የጥራት ደረጃና የቁጥጥር ስርዓት ማቋቋም
 - ለግብርና ግብአት የማረጋገጫ ስርዓት ማቋቋም
 - ለኤክስፖርት የግብርና ምርት የጥራት ደረጃ ማረጋገጫ ስርዓት መዘርጋት
 - የግብርና ምርት ወደ ውጫ ለመላክ የማሳወቅና የማስፋፋት ስራ መስራት (የድምጽና የምስል እንዲሁም የህትመት ስራ በማዘጋጀት፣ በናሙና፣ በኤግዚቢሽን በመሳተፍ)
- (4) የግብይት መሠረተ ልማት ማስፋፋትና ማጠናከር
 - መንገድ ማስፋፋት
 - መጋዘኖችን ማጠናከርና ማስፋፋት
 - የትራንስፖርት አገልግሎት ማጠናከርና ማስፋፋት
- (5) የፋይናንስ አቅምና የዋስትና ሽፋን ማጠናከር
 - የብደር አገልግሎት ለአርዕአደሮችና ለነጋዴዎች ማጠናከር
 - ለገጠር ባንኮች የአቅም ግንባታ ድጋፍ መስጠት
 - በገጠር ባንኮችና በሕ/ሥራ ማህበራት መካከል ግንኙነት ማጠናከር
- (6) የግብይት ሕግና ደንቦች መኖራቸውን ማረጋገጥ
 - ነባር ደንቦችና መመሪያዎችን መገምገምና አስፈላጊ ማሻሻያዎችን ማድረግ
 - የቆዳና ሌጦ ግብይት አዋጅ ማዘጋጀት
 - በግብርና ምርቶች ላይ የዋጋና የጥራት ደረጃ መመሪያ ማዘጋጀት

- በከንትራት ማምረትና ግብይት የስምምነት ደንቦች ማዘጋጀት
- በመጋዘን የመቀበልና የንብረት ቆጠራ የብድር ስርአት አተገባበር ደንብ ማዘጋጀት
- የገበያ ማእከላት ማቋቋምና የአስተዳደር ስርአት መመሪያ ማዘጋጀት
- ለአምራቾች ለነጋዴዎች ለሽማግሌዎች ለመንግስት አስፈጻሚ አካላት በአዳዲስና በተሻሻሉ ደንቦችና መመሪያዎች ላይ የግንዛቤ ማስጨበጫ መድረክ ማገገጃ

(7) የግብይት መረጃ ስርአት ማቋቋም መዘርጋት

- የግብርና ምርትና ግብአት ቀበሌን፣ ከዞን፣ ከክልል፣ ከፌዴራልና ዓለም አቀፍ ደረጃ የሚያስተሳስር የግብርና የመረጃ ስርአት መዘርጋት
- ስለሚገኘው ጥቅምና አጠቃቀምን ጭምር የግንዛቤ ማስጨበጫ ስልጠና ማዘጋጀት
- የአቅርቦት፣ የፍላጎት፣ የዋጋ፣ የቦታ፣ ምርት የሚገዙ ሀገሮች የንግድ ህግና ደንብ፣ የጥራት ደረጃ መመዘኛ፣ የገዥዎች ፀባይ፣ የዓለም አቀፍና የሀገሮች ሁለት-ዮሽ ስምምነት ወዘተ መረጃ ማሰባሰብ።

ከላይ በተገለጹት ጉዳዮች አንጻር በአሁኑ ወቅት ያለውን ደካማ ጎን እግንዛቤ ውስጥ በማስገባት የፌዴራል ፖሊሲ ሰነድ የፌዴራልና የክልል አስፈጻሚ አካላት የኃላፊነት በግልፅ ያስቀምጧል። ይህ ሚኒስቴር መ/ቤቱ በሁሉም ደረጃ ፖሊሲና እስትራቴጂዎችን በብቃትና ቅልጥፍና ከማስፈጸም አኳያ የለውን ተግባርና የኃላፊነት ወሰን የመሳሰሉት ነው። ይሁንና የፖሊሲ ሰነዱ የድርጊት መርሐግብርና የጊዜ ሰሌዳ አላስቀመጠም።

2.5.2 የደ/ብ/ብ/አ/ክ/ ግብርናና ገጠር ልማት ቢሮ የክልላዊ ግብርና ግብይት እስትራቴጂ

መስከረም 2009 (እ.ኤ.አ) የክልሉ ግብርናና ገጠር ልማት ቢሮ የ5 አመት ክልላዊ የግብርናና ገጠር ልማት እስትራቴጂ እቅድ ከ2010 እስከ 2015 (እ.ኤ.አ) ያለውን ጊዜ የሚሸፍን አዘጋጅቷል። የእቅድ ሰነዱ 6 የግብርና ምርቶች ማለትም ቡና፣ ጥራጥሬ፣ የቅባት እህሎች፣ የብርፅ ሰብል፣ ቅመማቅመም እና አትክልትና ፍራፍሬ እስትራቴጂክ ግብ ያላቸው በማለት ይመድባቸዋል።

የእስትራቴጂክ እቅዱ በግልፅ እንደሚያሳየው እነዚህ የእስትራቴጂክ ግብ ያላቸው ምርቶች በ2015 (እ.ኤ.አ) የሚደርሱበትን ግብ ተጥሏል። (ሠንጠረዥን ከታች ይመልከቱ) ይሁን እንጂ እንደ ብሔራዊ የእስትራቴጂክ እቅድ የእስትራቴጂክ ግቡን ለመድረስ በተጨማሪም ተግባራዊ ሊሆን የሚያስችል መርሐግብርም ሆነ የአፈፃፀም ስልት አልተዘጋጀም።

ሠንጠረዥ 2.5-1 ለደ/ብ/ብ/አ/ክ/ የግብርናና ገጠር ልማት እስትራቴጂ እቅድ የተመረጡ ምርቶች፣ ስልታዊ ግብና የዝርዝር ስራ እቅድ

የተመረጡ ሰብሎችና እስትራቴጂክ ግብ	ዝርዝር ስራ እቅድ
<p>[ቡና] በ2009 (እ/ኤ/አ) የምርት ግምት 113010 ቶን የእስትራቴጂክ የምርት ግብ በ2015 (እ.ኤ.አ) 471269 ቶን (282761 ቶን የታጠበ 188508 ቶን በደረቅ)</p>	<ul style="list-style-type: none"> • አምራቾችን፣ የሕ/ሥራ ማህበራትንና ነጋዴዎችን በጥራትና በመጠን እንዲያሻሽሉ መደገፍ • ለቡና ነጋዴዎችና ለሕ/ሥራ ማህበራት መደገፍ የሚያስችል የመጋዘንና የብድር ድጋፍ መመሪያ ማዘጋጀት • ወቅታዊ የገበያ መረጃ ማቅረብ • የቡና ጥራት ሳይበላሽ ለረዥም ጊዜ ማቆየት የሚያስችል ምቹ መጋዘን ለሚሠሩበትን ሁኔታ ማመቻቸት • ለምርት ማሰባሰብ፣ ማንገዝና በመጋዘን መቆየት የሚያስችል የተሻሻለ አያያዝ መረጃ ማቅረብ • ለተሻለ ዋጋ የሚያበቃ የጥራትና ሀቀኛ የግብይት ስርአት መፍጠር • የቡና ጥራት መቆጣጠሪያ ጣቢያዎችን ማቋቋም • የአዳዲስ የቡና መፈለፊያ እንዳስተራዎች እንዲቋቋሙ ማበረታታት • የሕጋዊ አሰራር ማእቀፍ ማዘጋጀት ማሳወቅና ተግባራዊ ማድረግ • የእሽት ቡና መፈለፊያ/ማድረቂያ ኢንዱስትሪዎች

የተመረጡ ሰብሎችና እስትራቴጂክ ግብ	ዝርዝር ሥራ እቅድ
	<p>ሥራቸውን በሙሉ ኃይላቸው እንዲሠሩ መከታተልና ድጋፍ መስጠት</p> <ul style="list-style-type: none"> • ለሕ/ሥራ ማህበራት የብድር አገልግሎት ማመቻቸት • ችግሮችን በጥናት ላይ ተመስርቶ መለየትና ማሻሻያ ሀሳቦችን ማመንጨት • የብዙሀኑን መገናኛና ዌብ ሳይቶችን በመጠቀም ምርቱን ማስተዋወቅና ማስፋፋት • የጥራት እውቅና ማረጋገጫ ማወጣት
<p>[ጥራጥሬ] በ2009 (እ.ኤ.አ) የምርት ግምት 120498 ቶን እስትራቴጂክ የምርት ግብ በ2015 (እ.ኤ.አ) 201548 ቶን የገበያ አቅርቦትን በ 55% ከፍ ለማድረግ</p>	<ul style="list-style-type: none"> • አምራቾችን፣ የሕ/ሥራ ማህበራትንና ነጋዴዎችን በጥራትና በመጠን እንዲያሻሽሉ መደገፍ • ወቅታዊ የገበያ መረጃ ማቅረብ • የምርት ጥራት ለረዥም ጊዜ ማቆየት የሚያስችል ምቹ መጋዘን እንዲቋቋም ማመቻቸት • ምርት በሚሰበሰቡበት፣ በሚጓጓዙበትና በመጋዘን በሚቆዩበት ወቅት በጥንቃቄ መየዝ የሚያስችል የተሻሻለ አያያዝ መረጃ መስጠት • ፍታዊና የተረጋጋ የግብይት ሥርዓት እንዲኖርና በጥራት ላይ ተመስርቶ የተሻለ ዋጋ መክፈል እንዲለመድ መሥራት • የሕጋዊ አሰራር ማስቀጠል ማዘጋጀት፣ ማስተዋወቅና ተግባራዊ ማድረግ • ለሕ/ሥራ ማህበራት የብድር አገልግሎት ማመቻቸት • ችግሮችን በጥናት መለየትና የተሻሻሉ ሀሳቦችን ማመንጨት • የብዙሃን መገናኛና ዌብ ሳይቶችን በመጠቀም ምርቱን ማስተዋወቅና ማስፋፋት • የግብይትን ማስከላትን ማቋቋም • የጥራት እውቅና ማረጋገጫ ማወጣት
<p>[የቅባት እህል] በ2009 የምርት ግምት 18277 ቶን በ2015 እስትራቴጂክ ግብ 22775 ቶን</p>	<p>ከላይ ለጥራጥሬ ከተቀመጠው የሥራ እቅድ ጋር ተመሳሳይ ነው።</p>
<p>[የብርዕ ሰብል] በ2009 የምርት ግምት 1257123 ቶን በ2015 (እ.ኤ.አ) እስትራቴጂክ የምርት ግብ 2141596 ቶን</p>	<p>ለጥራጥሬ ከተቀመጠው የሥራ እቅድ ጋር ተመሳሳይ ሆኖ በተጨማሪ</p> <ul style="list-style-type: none"> • የእህል ማበጠሪያ መሳሪያ የማስታወቅ ሥራ ማመቻቸት • በጥራትና በገበያ ፍላጎት የተመሰረተ የምርት ደረጃ ማወጣት
<p>[ቅመማቅመም] በ2009 የምርት ግምት 425873 ቶን በ2015 (እ.ኤ.አ) እስትራቴጂክ የምርት ግብ 533167 ቶን</p>	<p>ለጥራጥሬ ከተቀመጠው የሥራ እቅድ ጋር ተመሳሳይ ሆኖ በተጨማሪ</p> <ul style="list-style-type: none"> • የማበጠሪያ መሳሪያ የማስታወቅ ሥራ ማመቻቸት • በጥራትና በገበያ ፍላጎት የተመሰረተ የምርት ደረጃ ማወጣት
<p>[አትክልትና ፍራፍሬ] በ2009 የምርት ግምት 1161014 ቶን በ2015 (እ.ኤ.አ) እስትራቴጂክ የምርት ግብ 382.043 ቶን</p>	<p>ለጥራጥሬ ከተቀመጠው የሥራ እቅድ ጋር ተመሳሳይ ነው።</p>

ምንጭ፡ ከግብርናና ገጠር ልማት ቢሮ የ 5 አመት የልማት እቅድ በጥናት ቡድን ተጠቃሎ የተወሰደ።

2.5.3 በደ/ብ/ብ/ሕ/ክልል የልማት ኮሪደር እቅድ

የክልሉ መንግስት የልማት ኮሪደር እቅድ ዝግጅት እንዲያጠናቅቅ በ2008 (እ/ኤ.አ) አንድ ግብር ኃይል አቋቁሟል። ግብረ ኃይሉ ጉዳዩ ከሚመለከታቸው ማለትም ከግብርናና ገጠር ልማት ቢሮ፣ ከንግድና ኢንዱስትሪ ቢሮ፣ ከወሃ ሀብት ልማት ቢሮ፣ ከማእድንና ኢነርጂ ኤጀንሲ፣ ከሥራና ከተማ ልማት ቢሮና ከኢንቨስትመንት ኤጀንሲ የተወጣጣ ነበር።

የልማት ኮሪደር እቅድ አላማው ለእስትራቴጂክ ምርቶች የሚሆን የአግሮ ኢንዱስትሪ ስብስብ የልማት ኮሪደር መቋቋም ነው። በአፈፃፀም እስትራቴጂው መሰረት እነዚህ የልማት ማእከላት የልማት ጥረቶችን ጉዳዩ በሚመለከታቸው የተለያዩ አካላት ማለትም ከግል ድርጅቶች፣ መንግስታዊ ያልሆኑ ድርጅቶችና መንግስታዊ ድርጅቶች መካከል የእርስ በእርስ ግንኙነት እና ትብብር የማመቻቸትና የማስፋፋት ሀላፊነት አለባቸው። ይህ እቅድ ጉጉትና እቅዱን ተግባራዊ ሊሆን የሚችልና አድስ አይነት አቀራረብ ያለው ይመስላል።

በሚቀጥለው ሠንጠረዥ እንደተመለከተው እቅዱ የእስትራቴጂክ ምርቶችና ማቀነባበሪያ ኢንዱስትሪዎች በእያንዳንዱ የልማት ኮሪደር እንዲስፋፋ ነው። ሆኖም አሁንም በሀሳብ ደረጃ እንጂ በተጨማሪ ግልጽ ድርጊት መርሐግብር አልተቀመጠም።

ሠንጠረዥ 2.5-2 የልማት ኮሪደር እቅድ

	ኮሪደርና ዞን	የሚቋቋም የልማት ማዕከል (ከተማ/ከተማ-ዞን)	ዋና የእስትራቴጂ ግብ ምርት	ንኡስ ግብ ያላቸው ምርቶች	የሚቋቋሙ/የሚጋበዙ ኢንዱስትሪዎች
1	ሲዳማ፣ ጌዲአ፣ አማር • ምዕራባዊ የቡና ቀጠና • ምዕራባዊ ደጋ ቀጠና	ወናት-ጊዲአ ሀዋሳ-ሲዳማ በንሳ-ሲዳማ	ቡና	ፍራፍሬ ጥራጥሬ አትክልት ሸንኮራ አገዳ	የምግብ ዘይት አምራች አነስተኛ ደረጃ የስኳር ማቀነባበሪያ
2	አ/ምንጭ፣ ኮንሶ፣ አሞራቴ ሀባያና ጫሞ ሀይቆችና ደጋ አካባቢዎች	ገረሴ ጋሞ ጎፋ	ፍራፍሬ አሳ	የደጋ ፍራፍሬ	ደረቅ ፍራፍሬ
3	አባያ ጫሞ፣ ሶዶ፣ ሀላባ፣ ሻሸመኔ፣ ናዝሬት፣ ኢ.አ • ማዕከላዊ የብርዕ ሰብል ዞን	አርባምንጭ-ጋ ሞ ጎፋ	----	የብርዕ ሰብሎች	የምግብ ዘይት የአትክልት ማቀነባበሪያ (የተማቲም ድልህ)
4	ቴፒ፣ ማሻ፣ ጋምቤላ • ምዕራባዊ ቀጠና 1 • ምዕራባዊ ቀጠና 2 • ምዕራባዊ ቀጠና 3	ቤንች-ቤንች ማጂ ማሻ-ሸካ ጊምቡ-ከፋ	ደን ነክ ያልሆኑ የጫካ ምርቶች	ቅመማቅ መም እና ማር ሰም	የተማቲም ድልህ የእርድ ቀለም ፋብሪካ
5	ቦንጋ፣ ሚዛን፣ ደቡብ ሱዳን • ማዕከላዊ አሞ ጊቤ ቀጠና	ተርጫ-ዳወሮ	ቅመማቅ መም	ፍራፍሬ የቅባት እህል	አቮካዶ ቅባት የዝንጅብል ቅባት የባህር ዛፍ ቅባት ፋብሪካ
6	ማእላዊ ጋሞ ጎፋ፣ ወላይታ፣ ኢ.አ • የላይኛው ስምጥ ሸለቆ	ክበት-ሰሊጥ	በርበሬ ጥራጥሬ	ፍራፍሬ	-
7	ሃዲያ፣ ስልጤ፣ ጉራጌ • ሰሜናዊ ደጋ 1 • ሰሜናዊ ደጋ 2	አገና- ጊራጌ ሆላእና- ሃድያ	ስንዴ	ፍራፍሬ እንሰት ሥራሥር	የምግብ ማቀነባበሪያ ፋብሪካ የእህል ወፍጮ የብስኩት ፋብሪካ
8	ከፋ፣ ኮንታ፣ ዳወሮ፣ ወላይታ፣ ሀላባ፣ ኢ.አ • ማዕከላዊ ቀጠና 1 • ምዕራባዊ ቀጠና 2 • ምዕራባዊ ቀጠና 3	ሶዶ- ወላይታ ሸንሸች-ከማባታ ጠምባሮ ሳዉላ- ጋሞጎፋ	ጥራጥሬ	ቀይስር ፍራፍሬ ጥጥ ቅባት እህል ቅመም አቸሎኒ	የብርዕ ሰብል ማቀነባበሪያ የምግብ ዘይት የእርድ ማቀነባበሪያ
9	የእርብቶ አደር ኮሪደር	ጅንካ-ደቡብ አሞ	የእንስሳት እርባታ ጥጥ	ፍራፍሬ	የአሞ ግድብ ግንባታ

ምንጭ፡ የጥናት ቡድን ከግብርናና ልማት ኮሪደር እቅድ በማጠቃለያ የተወሰደ።

2.6 በጥናቱ የሌሎች ለጋሾች ድርጅቶች እንቅስቃሴና ህብረት

2.6.1 ዓለም አቀፍ ገንዘብ ለግብርና ልማት (ኢ.ፋ.ድ)

ኢ.ፋ.ድ ለተለያዩ ፕሮጀክቶች ማስፈጸሚያ የሚሆን ከ1980 (እ/ኤ.አ) ጀምሮ በድምሩ 190 ሚሊዮን ዶላር ወጪ አድርጓል። የኢ.ፋ.ድ እስትራቴጂ በኢትዮጵያ ላይ የሚያተኩረው ዘላቂ የቢዮ-ኮንትራት ምግብ ዋስትና ለማረጋገጥና በድህነት ያሉ የገጠር ህብረተሰብ በተለይም አነስተኛ አርሶአደሮች እና አርብቶ አደሮች እንዲሁም በተለያዩ ደረጃዎች ያሉ ሴቶች ተጠቃሚ የሚያደርጉ ፕሮጀክቶችን መደገፍ ላይ ነው። ዓለማዎቹ እንደሚከተለው ሊዘረዘሩ ይችላሉ፡-

- 1) የተሻሻሉ የግብርናና የእንስሳት እርባታ ምርት ቴክኖሎጂ ማስፋፋት
- 2) ለገጠር ህብረተሰብ አስተማማኝ የፋይናንስ አገልግሎት ተደራሽነት ማጠናከር
- 3) በግብርናና በክብት እርባታ በሚተዳደሩ ህብረተሰብ ባለቤትነትና አስተዳደር የሚሠራ ግድብ መስኖ ተቋማት መገንባት
- 4) ብቁ የሆነ የማህበራዊ አገልግሎት ተደራሽነት ማጠናከር

በኢ.ፋ.ድ ድጋፍ በኢትዮጵያ በመካሄድ ላይ ካሉት ፕሮግራሞች የግብርና ግብይት ማሻሻያ ፕሮግራም (አሚፕ) አንዱ ነው። የአሚፕ የሥራ እንቅስቃሴዎች የድህረ ምርት አያያዝ ስልጠና፣ የገበያ መረጃ ተደራሽነትና ተጠቃሚነት፣ የደረጃ ምዘና፣ አደረጃጀት፣ የንግድ አመራር እና የኤች.አይ.ቪ. በግብርና ግብይት ላይ ያለውን ተፅዕኖ የመሳሰሉትን ያጠቃልላል። አሚፕ የ7 ዓመት ፕሮግራም ሲሆን ተግባራዊ የሚሆነው ከ2006 እስከ 2013 (እ.ኤ.አ) ነው።

አሚፕ በደቡብ ክልል ካሉት 134 ወረዳዎች ለፕሮጀክቱ አፈፃፀም 40 ወረዳዎችን (8 ልዩ ወረዳዎችን ጨምሮ) መርጧል። ኢ.ፋ.ድ የወረዳ ምርጫ መመዘኛ እንደሚከተለው አስቀምጧል።

- 1) የግብርና ምርቶችን ለማምረትና ለአቅራቢ ያለው እምቅ ሀብት
- 2) የመሠረተ ልማት በተለይም የመንገድ መኖር
- 3) በቂ የልማት ጣቢያ ሠራተኛና የገበሬ ማሰልጠኛ ማዕከል
- 4) በቂና የተደራጀ የወረዳ ግብይት ኤጀንሲ ጽ/ቤት እና ሠራተኛ መኖር
- 5) የመስኖ መሬት መኖር
- 6) ጠንካራ የሕ/ሥራ ማህበራት መኖር የሚሉት ናቸው።

ሠንጠረዥ 2.6-1 የኢ.ፋ.ድ/አሚፕ የተመረጡ ወረዳዎችና ምርቶች

ዘን/ ልዩ ወረዳ	የተረጠ ወረዳ	በአሚፕ ወረዳዎች የተመረጡ ምርቶች													
		ቡና	ቅመማ ቅመም	ብርዕ ስብል	ጥራጥሬ	አትክልታት ፍራፍሬ	ማር	ቅቤ	ቆጭ	ሆሽ ልዩ	ሆሽ ድለሽ	ዳባ ፍሬ	ካሳሽ	ቅባት እህል	
1	ከምባታ			X	X										
2	ጠምባሮ	X	X												
3	ሃዲያ	X						X							
4				X	X										
5				X	X										
6				X											
7	ወላይታ	X	X												
8		X	X												
9		X			X										
10		X			X										
11	ሲዳማ	X				X									
12		X					X								
13		X				X									
14		X				X									
15		X					X								

ዘን/ ልዩ ወረዳ	የተረጠ ወረዳ	በአሚፕ ወረዳዎች የተመረጡ ምርቶች												
		ኑስ	ቅመማ ቅመም	ብርዕ ሰብል	ጥራጥራ	አትክልት ልሳሽ	ማሪ	ቅቤ	ቆራ	ህብ ናዳና	ሀገር ስላሳ	ዳባ ልሳሽ	ካሳሻ	ቅባት ሕህል
16	ጋሞ ጎፋ	አርባምንጭ					X				X			
17		ቦረዳ			X		X							
18		ደንባ ጎፋ				X			X					
19		መሎ	X						X					X
20	ዳውሮ	ማራቃ			X									
21	ጉራጌ	አብሽጌ		X	X									
22		ጉመር			X		X							
23		መስቃን		X	X									
24		ሶዶ			X					X				
25	ስሊጤ	ላንፍሮ		X	X									
26		ስልጢ		X	X									
27	ቤንት ማጂ	ደቡብ ቤንት	X	X										
28		ሸኮ	X					X						
29	ጌዲኦ	ወናጎ	X							X				
30		ዶርጋጨፌ	X							X				
31	ደቡብ	ደቡብ አሪ	X	X										
32	አሞ	ማሌ	X									X		
33	ሸካ	የኪ	X	X										
34	ከፋ	ጨና	X			X								
35		ጊንቦ	X					X						
36		ጠሎ				X					X			
37	ደራሽ ልዩ ወረዳ		X		X									
38	አማሮ ልዩ ወረዳ		X		X									
39	ቡርጂ ልዩ ወረዳ				X	X								
40	ኮንሶ ልዩ ወረዳ					X							X	
	አጠቃላይ ድምር		23	10	15	10	6	4	3	2	2	1	1	1

የብርዕ ሰብል: በቆሎ፣ ገብስ፣ ስንዴ፣ ጤፍ ቅመማ ቅመም: እርድ፣ ዝንጅብል፣ ኮሮሪማ፣ በርበሬ
 ጥራጥራ: ቦሎቄ፣ ባቄላ፣ አተር፣ አቾሎኒ የቅባት ሕህል: ሰሊጥ
 አትክልት እና ፍራፍሬ: ማንጎ፣ አሾካይ፣ ሙዝ፣ አናናስ፣ ቲማቲም የተለያዩ አትክልቶች
 ምንጭ:- የኢ.ፋ.ድ/ግግማና የጥናት ቡድን

ኢ.ፋ.ድ/አሚፕ በከጥናት ቡድኑ ጋር ያለው ህብረት

የጃይካ ጥናት ቡድን ከኢ.ፋ.ድ/አሚፕ ጋር በሙከራ ትግብራ ፕሮጀክት አፈፃፀም (የታጠበና የደረሰ ዝንጅብል ማምረትና ከገዢ ጋር የማገናኘት) ተባብሯል። በተለይ በሃድሮ ጡንጦና በቦሎሶ ሰምቤ ወረዳዎች በኢ.ፋ.ድ/አሚፕ ለታቀፉ የአርሶአደር ቡድኖች የዝንጅብል ማጠቃለያ ዘዴ በሠርቶ ማሳያ ተግባራዊ አሠራሩን እንዲያዩ ተደርጓል። በተጨማሪ ለጥራት ማሻሻያና ለእሴት ጭማሪ የሚሆን አግብብነት ያለው ቴክኖሎጂ አጠቃቀም መረጃና የፍራፍሬ መሰብሰቢያና የካሳሻ መቁርጫ መሳሪያ ለኢ.ፋ.ድ/አሚፕ አርሶአደር ቡድኖች ተሰጥቷል።

2.6.2 የዓለም የምግብ ፕሮግራም

የዓለም የምግብ ፕሮግራም ላለፉት በርካታ አስርት ዓመታት በኢትዮጵያ የምግብ እርዳታ ፕሮጀክቶችን ተግባራዊ ሲያደርግ ቆይቷል። ከእነዚህ መካከል ሁለቱ ከጃይካ የጥናት ቡድን አላማ ጋር የሚመሳሰሉ ናቸው። አንደኛው ግዢ ለእድገት የሚባል ሲሆን ሌላኛው የአከባቢ ሀብትን በማስተዳደር ለዘላቂ ኑሮ ማብቃት የሚል ነው።

(1) ግዢ ለእድገት

የዓለም የምግብ ፕሮግራም በኢትዮጵያ ለምግብ እርዳታ ከአገር ወስጥ ገበያ የሚገዛቸው የምግብ አይነቶች አሉ። ከ2003 እስከ 2008 (እ.ኤ.አ) ባሉት ዓመታት የዓለም የምግብ ፕሮግራም 146.5

ሚሊዮን የአሜሪካን ዶላር ዋጋ የሚያወጡ 573593 ቶን የብርዕ ሰብል፤ ጥራጥራ፤ የተቀመመ ምግብ⁴ እና ጨዋ ወሰጥ ገበያ ገዝቷል። የጨረታ አዘገጃጀቱና ሂደቱ በዓለም አቀፍ ደረጃ በመሆኑ ለአነስተኛ ነጋዴዎች ለሕ/ሥራ ማህበራት ለዩኒየኖች ለመሳተፍ እንቅፋት ሆኗል።

ከዚህ አንጻር ከመስከረም 2008 (እ.ኤ.አ) ጀምሮ የዓለም የምግብ ፕሮግራም አዲስ ከአካባቢ ግዥ መፈጸም የሚያስችል ግዥ ለዕድገት ፕሮግራም ተግባራዊ በማድረግ ላይ ነው። ይህም ብርዕና ጥራጥራ ሰብሎች ከአርሶአደሩ መግዛት ያስችላል። ግዝ ለዕድገት በ5 ዓመት (2008-2013 እ.ኤ.አ) ተግባራዊ ይሆናል። ከ5 ዓመት በኋላ የፕሮግራሙ አፈጻጸም ተገምግሞ እንዲቀጥል ወይም እንዲቋረጥ ይደረጋል። የዚህ ፕሮግራም አላማ የአነስተኛ አርሶአደሮችን ገቢ ለማሳደግና ለገበያ የሚቀርቡ ምርቶች የጥራት ተፈላጊነት ግንዛቤ ለማሳደግ ነው። በዚህ ፕሮግራም የሚሳተፉ ከ2 ሄ/ር በታች የመሬት ይዘታ ያላቸው አርሶአደሮች ናቸው። በእርግጥ ከበርካታ አርሶአደሮች የቀጥታ የእህል ግዢ ለመፈጸም ለዓለም የምግብ ፕሮግራም አመቺ አይደለም። ስለዚህ ከአምራቾች ዩኒየኖችና አነስተኛ ነጋዴዎች ለመግዛት ወሰኗል። በዚህ መሠረት የዓለም የምግብ ፕሮግራም የገንዘብና የሥራ አመራር ብቃታቸውን እንዲሁም ቀደም ሲል ያለቸውን ውጤት መሠረት በማድረግ የአምራቾች ዩኒየኖችን መርጧል።

በ2008 (እ.ኤ.አ) 15 ዩኒየኖችን እህል ሰብል እንዲያቀርቡ ተመርጠዋል። በ2010 (እ.ኤ.አ) አንድ ዩኒየን ከደ/ብ/ብ/ሕ/ክ/ በተጨማሪነት ተመርጧል። እስከ 2012 (እ.ኤ.አ) ባለው ጊዜ 16 ዩኒየኖች (9 ከደ/ብ/ብ/ሕ/ክ/ 4 ከኦሚያ፣ 2 ከአማራ እና 1 ከአዲስ አበባ) በግዥ ለዕድገት ፕሮግራም እየተሳተፉ ነው።

በደ/ብ/ብ/ሕ/ክ/ ከ8 ዩኒየኖች በ2010 (እ.ኤ.አ) የዓለም የምግብ ፕሮግራም 2200 ቶን ቦሎቄና 3900ቶን በቆሎ ለመግዛት እቅድ ነበረው። ሆኖም ከግዢ ሂደት መዘግየትና ከአምራቾች ዩኒየኖች የአቅም ማነስ የተነሳ ሊገዛ የቻለው 1789 ቶን ቦሎቄና 2650 ቶን በቆሎ ብቻ ነው።

የዓለም የምግብ ፕሮግራም የብርዕ ሰብልና ጥራጥራ ግዢ የሚፈፀመው በራሱ የጥራት ደረጃ መመዘኛ መሠረት ነው። በዚህ መሠረት በ4 ክልሎች ለ15 የተመረጡ ዩኒየኖች (በሚቀጥለው ሠንጠረዥ የተዘረዘሩ እቃዎችንና መሣሪያዎችን) የጥራት ደረጃቸውን አቅም እንዲያሳድጉ አሰራጭቷል። ሳሳካዋ አፍሪካ አሶሴሽን ከተባለ ድርጅት ጋር በገባው የኮንትራት ወል መሠረት ከእነዚህ አምራቾች ዩኒየኖች ለተመረጡ የንብረት ክፍል ኃላፊዎችና ሠራተኞች ነሐሴ 2010 (እ.ኤ.አ) ስልጠና እንዲያገኙ አድርጓል።

ሠንጠረዥ 2.6-2 በዓለም የምግብ ፕሮግራም ተሳታ ዩኒየኖች የተሰራጨ መገልገያዎች

	ዝርዝር	ብዛት
1	መመርመሪያ	15
2	ጠንቀሳቃሽ ናሙና መከፋፈያ	15
3	ጉጠት	15
4	የእርጥበት መለኪያ	75
5	ሚዛን (ዲጂታል ሚዛን 2000 ግራም x 0.1 ግራም)	75
6	ማጠኛ ሽራ (18 ሜተር x 12 ሜትር)	12
7	ፀረ-ተባይ መርጫ (12 -15 ሊትር)	15
8	ተንቀሳቃሽ ጎረቤት መስፍያ ማሽን	15
9	ወንፊት የበቆሎ፣ ስንዴ፣ ማሽን፣ ቦሎቄ እና ባቄላ	15
10	የተሰያዩ እህል ማበጠሪያ (1 ቶን በሰዓት፣ ሠላም ቴክኒክና ሙያ ማሰልጠኝ የተሠራ)	20
11	በሰው ኃይል የሚሠራ በቆሎ መፈልፈያ (አነስተኛ መጠን ያለው 1.5 ቶን በሰዓት፣ ሠላም ቴክኒክና ሙያ ማሰልጠኝ የተሠራ)	550
12	በቆሎ መፈልፈያ (1.5 ቶን በሰዓት፣ ሠላም ቴክኒክና ሙያ ማሰልጠኝ የተሠራ)	28

ምንጭ፡ ዓለም የምግብ ፕሮግራም ኢትዮጵያ ጽ/ቤት

⁴ የተቀመመ ምግብ መካከል አንዱ ፋሚኒስ ማሳለው ከተቀላ በቆሎ ድብልቅ ነው። ፋሚኒስ ኢትዮጵያ ውስጥ 7-8 የሚሆኑ የግል የምግብ ማቀነባበሪያ ፋብሪካዎች በብቸኝነት ያመርታሉ። እያንዳንዱ ፋብሪካ 5000 ቶን የብርዕ ሰብል ፋሚኒስ ማምረት በየአመቱ ይገዛሉ።

ከጥናት ቡድኑና ከአለም የምግብ ፕሮግራም/ግዢ ለልማት መካከል ያለው ህብረት

የዓለም የምግብ ፕሮግራም የእቃዎችና የመሳሪያዎች አጠቃቀም ጎን ለጎን በድህረ ምርት አያያዝ ቴክኖሎጂ አስመልክቶ ግዢ ለእድገት ተሳታፊ ዩኒቨርሲቲዎች ስልጠና ይሰጣል ነገር ግን ስልጠናው በንድፈ ሀሳብ ላይ የሚያተኩር በመሆኑ የክህሎት እጥረት በመፍጠሩ ስልጠኞች በቀጥታ ተግባራዊ ለማድረግ ተቸግረው ነበር። ስለሆነም ስልጠናውን ወጤታማ ለማድረግ የስልጠናውን ይዘትና የስልጠና ማቴሪያሎች መመርመር አስፈላጊ ነበር። የጥናት ቡድኑ በአደረገው ጥናት መሠረት ሕ/ሥራ ማህበራት የንብረት ክፍል ስራተኞች ስራቸውን በብቃት ለመወጣት የድህረ-ምርት አያያዝ ቴክኖሎጂ እውቀትና ክህሎት እንደሚገኝባቸው ሊያረጋግጥ ችሏል። በተመሳሳይ መልኩ የጥናት ቡድኑና የዓለም የምግብ ፕሮግራም በጋራ ወይይት በግዢ ለእድገት ማዕቀፍ ወስጥ የጥናት ቡድኑ የድህረ ምርት አያያዝ ቴክኖሎጂ በተመለከተ ለተሳታፊዎች ቀላልና ተግባራዊ ክህሎት የሚጣስጨብጥ ስልጠና በሙከራ ትግብራ ፕሮጀክቶች 02 እና 08 አዘጋጅቷል። በዚህ መሠረት የሙከራ ትግብራ ፕሮጀክቱ የስልጠና ቁሳቁሶችን እንደ ምስል ካርድና ፖስተሮችን አዘጋጅቶ ለግዢ ለእድገት ተሳታፊ ዩኒቨርሲቲዎችና በሥራቸው ለሚገኙ 19 መሠረታዊ የሕ/ሥራ ማህበራት ስልጠና ሰጥቷል።

(2) የአከባቢ ሀብትን በመቆጣጠር በማስተዳደር ለዘላቂ ኑሮ እድገት ማብቃት

የዓለም የምግብ ፕሮግራም ከአስቸኳይ የምግብ እርዳታ በተጨማሪ የምግብ ለሥራ ፕሮግራም በኢትዮጵያ ተግባራዊ ያደርጋል። ምግብ ለሥራ ፕሮግራም ከምግብ እርዳታ ፕሮግራሞች አንዱ ሲሆን ተጠቃሚዎች የምግብ እርዳታ የሚያገኙት በጉልበት ሥራ በሚያበረክቱት መጠን ነው። የምግብ ለሥራ ፕሮግራም ብዙ ጊዜ የሚነሳው ብዙ አይነት ህዝባዊ ሥራዎች ጋር የሚያያዝ እንደመሆኑ ብዙም ወጤታማ አለመሆኑ ነው። ከዚህ አንጻር የአከባቢ ሀብት በመቆጣጠርና በማስተዳደር ለዘላቂ ኑሮ እድገት ማብቃት ፕሮግራም በደን መልሶ ማልማትንና የተፋሰስ ወሃ አስተዳደር ላይ ያተኩራል። የተፋሰስ ወሃ አስተዳደር የወሃ ማጠራቀም፣ የገጠር መሰረተ ልማት ግንባታና ጥገና እና ገቢ ማስገኛ ፕሮግራሞችን ያካትታል። የጥናት ቡድኑ በመጀመሪያ ደረጃ ከአከባቢ ሀብት ቁጥጥርና አስተዳደር ለዘላቂ ኑሮ እድገት ጽ/ቤት ጋር ህብረት ለመፍጠር አስቦ ነበር ሆኖም ተጨባጭ የሆነ ህብረት መመስረት አልተቻለም። ይህም የሆነበት ምክንያት የተመረጡ ወረዳዎች ዋና ጥያቄያቸው የእቃዎችና በተለይም የጭነት መኪናዎች ስለነበረ ነው።

2.6.3 የግብርና እድገት ፕሮግራም- የዓለም ባንክ

የግብርና እድገት ፕሮግራም ተግባራዊ ይሆናል ተብሎ የተገመተው በሰኔ 2010 (እ/ኤ/አ) ነበር። ሆኖም ለተወሰነ ጊዜ ዘግይቶ ተጀምሯል። በደቡብ ክልል ለፕሮግራሙ 19 ወረዳዎች ተመርጠዋል። የፕሮግራሙ ቅድመ ግምገማ ሚሽን በየካቲት 2010 (እ/ኤ/አ) እንዳቀረበው ሪፖርት የግብርና እድገት ፕሮግራም ጠቅላላ በጀት 250 ሚሊዮን የአሜሪካን ዶላር የሚደርስ ሲሆን 87.5 ሚሊዮን የአሜሪካን ዶላር ለደቡብ ብ/ብ/ሕ/ክልል የሚመደብ ይሆናል።

ሠንጠረዥ 2.6-3 የፕሮጀክት ወጪ ዝርዝር የበጀት ምንጭ ማጠቃለያ

ዘርፍ	የበጀት ምንጭ (ሚሊዮን የአሜሪካ ዶላር)			መቶኛ
	በጋራ የተዋጣ	ጎን ለጎን	ድምር	
1. የግብርና ምርትን ማሳደግና ገበያ ተኮር ማድረግ	67	45	112	45
1.1 ተቋትን ማጠናከርና ማስፋፋት	34	0	34	14
1.2 ምርጥ ተሞክሮዎችን ማስፋፋት	27	0	27	11
1.3 የግብይትና አግራቢዝነት ልማት	6	45	41	20
2. የገጠር መሠረተልማት ልማትና አስተዳደር	117	0	117	47
2.1 የአካባቢ ጥበቃ የገጠር መሠረተልማት ልማትና አስተዳደር	70	0	70	28
2.2 የአካባቢ ጥበቃ የገበያ መሠረተልማት ልማትና አስተዳደር	41	0	41	16

ዘርፍ	የበጀት ምንጭ (ሚሊዮን የአሜሪካ ዶላር)			መቶኛ
	በጋራ የተዋጣ	ጎን ለጎን	ድምር	
3. የፕሮጀክት አስተዳደር፣ ክትትልና ግምገማ	16	5	21	8
3.1 የፕሮጀክት አስተዳደር	14	0	14	6
3.2 ክትትልና ግምገማ	2	5	7	3
ድምር	200	50	250	100

ማስታወሻ: የበጀት ምንጭ በጋራ የተዋጣ የተባለው ከአለም ባንክ ሲሆን ጎን ለጎን የተባለው ከአሜሪካ የእርዳታ ድርጅት ነው። ምንጭ የአለም ባንክ የኢትዮጵያ ጽ/ቤት።

በደቡብ ክልል የ19 ወረዳዎች የምርጫ መመዘኛ

- የሶፍት ኔት ፕሮግራም ያልታቀፈ ወረዳ
- በቂ የገበያ ተደራሽነት በተለይ (በመንገድና በቴሌኮሚኒኬሽን)
- የአካባቢ የተፈጥሮ ሀብት (የዝናብ ስርጭት፣ የአፈር ለምነት፣ የአካባቢው የሀብት አለጎታነት እና የሚበቅሉ የአህል አይነቶች)
- ተቋማዊ አቋም (የሲቪል ባለሙያዎች ብዛትና የክህሎት ደረጃ፣ ተቋማት አገልግሎት የመስጠት ጥንካሬ፣ የፋይናንስ አገልግሎት፣ የሕ/ሥራ ማህበራትና የአርሶአደር ቡድን መኖር)
- የዞኖች በፕሮግራሙ ለመሳተፍ ያላቸው ፍቃደኝነትና ቁርጠኝነት የሚሉ ናቸው።

የተመረጡ ወረዳዎችና የተመረጡ የግብርና ምርት ዝርዝር በሚከተለው ሠንጠረዥ ተመልክቷል።

ሠንጠረዥ 2.6-4 የግብርና እድገት ፕሮግራም ወረዳዎችና የተመረጡ ምርቶች

ዞን	ወረዳ	ሀዘብ	ቅድሚያ ትኩረት የተሰጣቸው ምርቶች
ሲዳማ	ወንዶ ገነት	153,283	በቆሎ፣ ቦሎቁ፣ ድንች፣ ገብስ፣ እንስሳት
	መልጋ	114,030	
	ገርቺ	139,780	
ሲሊጤ	ምዕራብ አዝርነት	59,844	ገብስ፣ ስንዴ፣ በርበሬ፣ ነጭ ሽንኩርት፣ አፕል
	ምስራቅ አዝርነት	50,722	
ጉራጌ	እነሞር ኢኒር	167,745	ስንዴ፣ ጤፍ፣ ቡና፣ በቆሎ
	እንደገኛ	53,103	
ደቡብ ኦሞ	ሰሜን አሪ	212,389	ቡና፣ በሎቁ፣ በቆሎ፣ ኮሮሪማ፣ አቾሎኒ፣ ማናጎ፣ ማድለቢያ
	ደቡብ አሪ	67,798	
ዳውሮ	እስራ	53,075	አተር፣ ቡና፣ ኮሮሪማ፣ በርበሬ፣ ማድለቢያ
ከፋ	ጨና	157,085	ቦሎቁ፣ ኮሮሪማ፣ ቡና፣ ማሽላ፣ ጤፍ፣ ስንዴ፣ አፕል፣ ማድለቢያ
	ደቻ	128,853	
ቤንች ማጂ	ሰሜን ቤንች	109,287	አተር፣ ኮሮሪማ፣ መቆሎ፣ ጤፍ፣ ስንዴ፣ ዝንጅብል ቡና፣ ማሽላ፣ በቆሎ፣ ኮሮሪማ፣ ማናጎ፣ አሾካዶ፣ ሙዝ፣ ሃር
	ደቡብ ቤንች	87,182	
ጌዲኦ	ቡሌ	108,519	ገብስ፣ እንስሳት፣ ነጭ ሽንኩርት፣ በቆሎ፣ አተር፣ አፕል፣ ማድለቢያ
	ገደብ	146,732	
ልዩ ወረዳ	ኮንታ	92,703	ቡና፣ በቆሎ፣ አተር፣ ጤፍ፣ በሎቁ፣ ገብስ ጤፍ፣ በቆሎ፣ ገብስ፣ ስንዴ፣ አተር፣ አቾሎኒ
	የም	80,647	
	ባስኬቶ	56,678	

ምንጭ:-የግብርና እድገት ፕሮግራም

የፕሮጀክቱ እቅድ ወይም ምርጫ በፍላጎት የተመሠረተና ከታች ወደላይ አቀራረብ ከንኡስ ቀበሌና ከቀበሌ ጀምሮ የአካባቢው ህብረተሰብና አርሶአደር ቡድኖች የተሳተፉበት ነው። የመንግስት ሠራተኞች በክልል፣ በዞንና በወረዳ ያሉት የቴክኒክ ድጋፍ እና ወይም ክትትል ከጎን ለጎን የበጀት

ምንጭ ከሚንቀሳቀሱ ፕሮጀክቶች⁵ በስተቀር ያደርጋሉ። የግብርና እድገት ፕሮግራም በተመረጡ ወረዳዎች በንኡስ ቀበሌ ወይም በቀበሌ ደረጃ ቀስ በቀስ እና በሁሉም ቀበሌዎች ብዙ ፕሮጀክቶችን ተግባራዊ የሚያደርግ ሲሆን በመጨረሻም በተመረጡ ወረዳዎች በሙሉ ይሸፍናል።

የግብርና እድገት ፕሮግራም አካል የሆነው በአሜሪካ ተራደክ ድርጅት የሚደገፍ የግብይትና አግራ-ቢዝነስ ልማት ኤስ.ዲ.አይ/ቮካ የሚባል ድርጅት ተቀጥሮ በ19 የደ/ብ/ብ/ሕ/ክ/ ወረዳዎች የተለያዩ ፕሮጀክቶችን ተግባራዊ እያደረገ ነው። ይህ የ5 ዓመት ፕሮጀክት ሲሆን በታህሣሥ 2011 (እ.ኤ.አ) ሥራውን ጀምሯል። ሐምሌ 2012 (እ.ኤ.አ) ኤስ.ዲ.አይ/ቮካ ቢሮውን በሀዋሃ በመክፈት ፕሮጀክቶችን በማስፈጸም ላይ ይገኛል። ትኩረትም የተሰጣቸው ሰብሎች 4 ሲሆኑ እነርሱም ቡና፣ በቆሎ፣ ጤፍ እና ስንዴ ናቸው።

የግብርና እድገት ፕሮግራም ከጥናቱ ያለዉ ህብረት

የጥናት ቡድኑ በ2011 (እ.ኤ.አ) በከምባታ ጠምባሮ ዞን ዘመናዊ መጋዘን ግንባታ፣ በሲ.ዳማ ዞን የበሎቁ ገበያ ማዕከል ግንባታ፣ እና በከምባታ ጠምባሮ ዞን የዝንጅብል ገበያ ግንባታ የሙከራ ፕሮጀክቶችን ተግባራዊ አድርጓል። እነዚህም የሙከራ ትግበራ ፕሮጀክቶች የተቋም አስተዳደር ስልጠናም ያካተተ ሲሆን የመጋዘን አስተዳደር ስልጠና ለግብርና ሕ/ሥራ ማህበራትና ዩኒቨርሲቲዎች እንዲሁም የገበያ አስተዳደር ስልጠና ለማዘጋጃ ቤቶች ተሰጥቷል።

በሌላ በኩል ግብርና እድገት ፕሮግራም በ2012 (እ.ኤ.አ) ለተለያዩ የግብርና ምርቶች 7 የገበያ ማዕከላትን በ6 የተመረጡ ወረዳዎች ለመገንባት ተመሳሳይ ዕቅድ ይዟል። ከላይ እንደተጠቀሰው የመንግሥት ሠራተኞች (በክልል፣ ዞን እና ወረዳ) የቴክኒክ እገዛና ክትትል በግብርና እድገት ፕሮግራም ለተያዙ ፕሮጀክቶች እንደሚሰጡ ይጠበቃል። ይሁንና እነዚህ ሠራተኞች የገበያ ማዕከልና መጋዘን የግንባታ አስመልክቶ ምንም ሥራ ልምድ የላቸውም።

የጃይካ ጥናት ቡድን የገበያ ቦታና መጋዘን የግንባታ መረጃ እንደ ዲዛይን፣ የዋጋ ዝርዝር (ቢል ኦፍ ቢዥንቴት)፣ የሥራ ዝርዝር መግለጫ ወዘተ... በመስጠት ትብብር አድርጓል። የጥናት ቡድኑ ከዚህ ሌላ ከላይ የተገለጹት ግንባታ ከሚካሄዱባቸው ዞኖችና ወረዳዎች ለተወጣጡ ባለሙያዎች የገበያ ማዕከል ግንባታ በሚመለከት አውደጥናት በማዘጋጀትና እንዲሳተፉ በማድረግ ልምዱን አካፍሏል። አውደጥናቱ ያካተተው

- 1) አመራርን በተመለከተ፤
- 2) ቴክኒክን በተመለከተ፤
- 3) የበሌላ ገበያ ማዕከል አመራር ኮሚቴ የልምድ ልወወጥ፣ እና
- 4) በገበያ ቀን የበሌላ የገበያ ማዕከል ጉብኝት ማድረግ።

ሁሉም የዚህ አውደጥናት ተሳታፊዎች የስልጠናውን አግባብነትና ተጨባጭነት ስልጠናውን ለሰጠው የጥናት ቡድን ገልፀዋል።

የጥናት ቡድኑ ነሐሴ 2012 (እ.ኤ.አ) የግብርና እድገት ፕሮግራም የግንባታ ቦታዎችን ጎብኝት በማድረግ ገደብ ወረዳ ውስጥ ጮርሶ ከተማ እየተሠራ ያለውን የገበያ ማዕከል ተመልክቷል። በግብኝት ወቅት የታዩ ጉዳዮች:

- 1) ግንባታው ቁልቁለታማ ቦታ ላይ ነው እየተካሄደ ያለው። ይሁንና ከመራቱ አቀማመጥ ጋር በሚሄድ ዓይነት መልኩ የገበያ ማዕከሉ አቀማመጥ ዲዛይን አልተደረገም።
- 2) ወደ ገበያ ቦታ መግቢያና በውጫ ጠባብ ነው።
- 3) በሁለት ግንባታዎች መካካል ያለው ክፍተት አነስተኛ ነው።

⁵ ለምሳሌ የክልል ገጠር መንገድ ባለሥልጣንና የአካባቢ አስተዳደር (ወረዳ/ቀበሌ) የመጋቢ መንገድ ግንባታን በጋራ ይከታተላሉ። የተቀናጀ ፕሮጀክቶችን አፈጻጸም በተመለከተ የተፈጥሮ ሀብት የሥራ ሂደት፣ የክልል ግብርና ቢሮ፣ የዞን ግብርና መመሪያ እና የወረዳ ግብርና ጽ/ቤት ሀላፊነት ነው።

ከዚህ በላይ የተመለከተው በሙሉ በስልጠና ወቅት በስፋት የተገለጸና በሊላ የገበያ ማዕከል ጉብኝት ወቅት የተብራራ ቢሆንም በአግባቡ ተረድቶ ለመሥራት ረዘም ያለ ጊዜ ሊፈጅ ይችላል። የግብርና እድገት ፕሮግራም ወደ 13 የገበያ ማዕከላትን በደ/ብ/ብ/ሕ/ክ/ እንደሚገነባ ይጠበቃል። የጥናት ቡድኑ ምህደስና ክህሎት በቀጣይ ባለው የግብባታ ወቅት እንደሚሻሻል ይጠበቃል።

2.6.4 የጃይቫ አንድ መንደር አንድ ምርት ማስፋፊያ ፕሮጀክት (አቮፕ)

የጃይቫ የአንድ መንደር አንድ ምርት ማስፋፊያ ፕሮጀክት የተጀመረው በመጋቢት 2010 (እ.ኤ.አ) ሲሆን የቆይታ ጊዜውም እስከ ግንቦት 2014 (እ.ኤ.አ) ለ4 ዓመታት ነው። የፕሮጀክቱ አላማ የግብርና ምርት ተጨማሪ እሴት ለማስገኘት የቴክኖሎጂ/ፋይናንስ/የመረጃ ተደራሽነት እጥረት ያለባቸውን አርሶአደሮች ለማገዝ ነው። ይሁን እንጂ ፕሮጀክቱ የነበረው ፈታኝ ሁኔታዎች፡- ሀ) በክልል እና በፌደራል ደረጃ ተግባራዊ ሊሂን የሚችል የአንድ መንደር አንድ ምርት ማስፋፊያ ሥርዓት መፍጠር፤ ለ) ለገጠር ልማት የሚሆን ሞዴል የመንደር ምርት በሚስፋፋት ሂደት መፍጠር ናቸው። የደ/ብ/ብ/ሀ/ክልል የዚህ ሞዴል የሚመሰረትበት ክልል ነው።

የመንደር ምርት በመፍጠርና ለገበያ አውታር ከመዘርጋት አኳያ አቮፕ የአርሶአደር ቡድኖችን (ከሌላ ወይንም ከባንያ የአቮፕ አጋር ከሚባሉት) የሙያና የግብይት እገዛ ለመስጠት አቅም ያላቸው ጋር መገናኘት እንደአቅጣጫ ተቀምጧል።

በነሐሴ 2012 (እ.ኤ.አ) አቮፕ በደቡብ ክልል ለ14 አርሶአደር ቡድኖች ድጋፍ ይሰጥ ነበር። የእነዚህ አርሶአደር ቡድኖች ያሉበት ስፍራ፣ የቡድን ስም፣ የታለመ የንግድ ሥራ አይነት (የተመረጡ ምርቶች) እና አቮፕ ተባባሪ አካላት እንደሚከተለው ተጠቃሎ ቀርቧል።

ሠንጠረዥ 2.6-5 የአርሶ አደር ቡድኖች የስራ አይነት እና የፕሮጀክቱ ተባባሪዎች

ያለበት ቦታ(ወረዳ)	የቡድን ስም	የተመረጠ የስራ አይነት (ምርት)	የቴክኒክ ድጋፍ	የገበያ ድጋፍ
አንደራቻ	እድገት በአንድነት	እንሰት ማቀነባበሪ (ቆጮ፣ ቡልካ)	የግብርና ሚኒስቴር፣ ሶዶ ገ/ቴክኖሎጂ ማዕከል ክልል/ዞን ግብር ቢሮ	
	ቡሎ ቤነናይ			
	ከምበክቻ ቡድን	ማር	ቤዛ ማር	ቤዛ ማር
አርባምን ጭ ዙሪያ	ሃሬ	ሙዝ ወረቀት	ተስፋዬ	ተስፋዬ
	ፍቅር ማህበር	በርበሬ ድልህ (ዳታ) ማቀነባበር	አኮፒያ	አኮፒያ
	ኩርሼቴ	ማንጎ (ጃም) ማቀነባበር	አኮፒያ	አኮፒያ
ቦሎ ቦምቤ	ማገራ	ዝንጅብል ማጠብና ማድረቅ	ክልል ግብይትና ሕ/ሥራ ቢሮ	ቦሜስ
	የእድገት ቡድን			
	ፍራፍሬ ልማት	ማንጎ(ጃም ማቀነባበሪያ)	አኮፒያ	አኮፒያ
ጌታ	እድገት ማህበር	ቀርከሀ ስራ	የቴክኖሎጂ ሽግግር እና መርምር ማእከል የኢት/ቴሪስት ንግድ ድርጅት	ወረዳ አቮፕ ኮሚቴ
	የ.ወ.ኤል ማህበር	ገብስ ማቀነባበር	የግብርና ሚ/ር የግብርና ቢሮ	ወረዳ አቮፕ ኮሚቴ
	የስረሼ ኢካሳይ	ኮሰረት (ቅመም) ማድረቅ	የግብርና ሚ/ር የግብርና ቢሮ	
ላንፋሮ	ልማት በእድገት	ቀይ በርበሬ ማቀነባበር	መልካሳ ግብርና ምርምር ማህበር	
	ለምለም	ማር	የግብርና ሚ/ር የግብርና ቢሮ	

ምንጭ፡- የአንድ መንደር አንድ ምርት ማስፋፊያ ፕሮጀክት ነሀሴ 2012 (እ.ኤ.አ)

ከጥናት ቡድኑና አንድ መንደር አንድ ምርት ማስፋፊያ ፕሮጀክት ያለው ህብረት

ከሁለቱ የጃፓን ዓለም አቀፍ ተራደኦ ድርጅት ፕሮጀክቶች መካከል በየጊዜው የመረጃ ልወወጥ ሲካሄድ ቆይቷል። የቴክኒክ ድጋፍ በሚመለከት የጥናት ቡድኑ በሙከራ ትግበራ ፕሮጀክት 05 አማካኝነት በቦሎሶ ቦምቤ ወረዳ ለሚገኙ የኦቮፕ አርሶአደር ቡድኖች ስለዝንጅብል ማጠብና ማድረቂያ መሠረተልማቶች አቋቋምና ስለዝንጅብል ማጠቢያ ዘዴ ከሙከራ ትግበራው ፕሮጀክት የተገኘውን ተሞክሮ ገለጻ ሰጥቷል።

በተጨማሪም የጥናት ቡድኑ ስለማጠቢያ መሠረተልማት ዲዛይን፣ የቦታ አቀማመጥ እና ዕቅድ ዝግጅት አስመልክቶ ለእነዚህ የኦቮፕ ቡድኖች ምክር ሰጥቷል።

ምዕራፍ 3 የጥናት አካባቢ አሁን ያለው ሁኔታ

3.1 የተመረጡ እህሎች የምርት የግብይትና የድህረምርት አያያዝ

3.1.1 የብርዕ ሰብል

(1) የብርዕ ሰብል ምርት በኢትዮጵያ

በኢትዮጵያ ዋነኛው የምግብ ፍጆታ እህል የብርዕ ሰብል ቢሆንም የሚመረተው ምርት የሀገሪቱን ፍላጎት የማያሟላ በመሆኑ ከውጭ ማስገባት የማይታለፍ ጉዳይ ነው። በቆሎ፣ ጤፍ፣ ስንዴ፣ ገብስ እና ማሽላ ዋና ዋና እህሎች ሲሆኑ ዘንጋዳ፣ አጃና ሩዝም ይበቅላሉ።

በቆሎ በመጀመሪያ ደረጃ የሚገኝ ሲሆን ሰፋ ባለ የአየር ፀባይ ባለበት አካባቢ በዋነኝነት በወይናደጋ አካባቢ ይመረታል። ጤፍ፣ ስንዴ ማሽላ እና ገብስም በተመሳሳይ አየር ፀባይ ባለበት ይበቅላሉ። በአብዛኛው ስንዴ፣ ገብስ የቅባት እህልና ጥራጥሬ የአየር ፀባይ /ከ2300-3200 ሜትር ከባህር ወለል በላይ በሆኑ ደጋ አካባቢዎች ይበቅላሉ። ማሽላና ዘንጋዳ ድርቅ የመቋቋም ችሎታ ያላቸው በመሆኑ በከፊል ደረቅና ዝቅተኛ አካባቢዎች ዋና እህሎች ናቸው። በኢትዮጵያ ዋነኛ የእህል ምርቶች የሚበቅሉት በዋነኛ የዝናብ ወቅት (መኸር) ነው። በበልግ ዝናብ ወቅት የሚመረተው የእህል መጠን ከዓመታዊ የምርት መጠን ከ5-10% አይበልጥም። ሆኖም በደቡብ ክልል እስከ 75% የበቆሎ ምርት የሚገኘው በበልግ ዝናብ ነው።

በሀገሪቱ አብዛኛው የብርዕ ሰብል የሚመረተው ኦሮሚያና አማራ ክልል ሲሆን 82% የሚሆነው የብርዕ ምርት እና 79% የገበያ ሽያጭ መጠን ያለው በነዚህ ክልሎች ነው። በተለይ ኦሮሚያ ብቻውን ያለው ድርሻ የሀገሪቱ 50% ምርትና 49% የገበያ ሽያጭ መጠን ይሆናል።

ሠንጠረዥ 3.1-1 የኢትዮጵያ የብርዕ ሰብል ምርትና የገበያ ሽያጭ መጠን

ክልል	ምርት		ሽያጭ %	ለገበያ መጠን	
	ቶን	%		ቶን	%
1. ኦሮሚያ	8,797,243	49.5%	14.74%	1,296,714	48.5%
2. አማራ	5,702,436	32.1%	14.48%	825,713	30.9%
3. ደ/ብ/ብ/አ/ክ/	1,480,151	8.3%	21.96%	325,041	12.2%
4. ትግራይ	1,309,359	7.4%	12.50%	163,670	6.1%
5. ቤንሻንጉል ጉሙዝ	306,431	1.7%	13.92%	42,655	1.6%
6. ሶማሌ	105,970	0.6%	12.16%	12,886	0.5%
7. ሌሎች	59,771	0.3%	12.13%	7,250	0.3%
የኢትዮጵያ ድምር	17,761,361	100.0%	15.06%	2,673,929	100.0%

ምንጭ: ማዕከላዊ እስታቲስቲክስ ኤጀንሲ፣ የምርት ትንበያ ናሙና ዳሰሳ 2011/12 (አ.ኤ.አ), (ቡላቲን 532)

(2) የብርዕ ሰብል ምርት በደ/ብ/ብ/አ/ክልል

የደቡብ ክልል በሀገሪቱ 3ኛ ትልቁ የብርዕ ሰብል አምራች አካባቢ ነው። ድርሻውን ስንመለከት 8% ምርትና 12% የገበያ ሽያጭ መጠን አለው። የብርዕ ሰብል ምርትና የገበያ ሽያጭ መጠን በደቡብ ክልል ያለው በሚከተለው ሠንጠረዥ ተመልክቷል።

ሠንጠረዥ 3.1-2 የደ/ብ/ብ/ሕ/ክ/ የብርዕ ሰብል ምርትና የሽያጭ መጠን

ዓይነት	ምርት		ሽያጭ	የገበያ መጠን	
	ቶን	%	%	ቶን	%
1. በቆሎ	556,547	37.7%	12.83%	71,405	21.8%
2. ጤፍ	296,760	20.1%	42.03%	124,728	38.1%
3. ስንዴ	244,603	16.6%	28.33%	69,296	21.2%
4. ገብስ	198,213	13.4%	19.42%	38,493	11.8%
5. ማሽላ	175,126	11.9%	13.09%	22,924	7.0%
6. ዳጉሳ	4,267	0.3%	6.73%	287	0.1%
7. አጃ	289	0.0%	7.95%	23	0.0%
ደ/ብ/ብ/ሕ/ክ/ድምር	1,475,805	100.0%	21.96%	327,156	100.0%

ምንጭ: ማዕከላዊ እስታቲስቲክስ ኤጀንሲ፣ የምርት ትንበይ ናሙና ዳሰሳ 2011/12 (እ.ኤ.አ), (ቡሳቲን 532)

ጤፍ ከፍተኛ የሽያጭ መጠን (38.1%) ያለው ሲሆን ቀጣዮቹ በቆሎ 21.8% እና ስንዴ 21.2% ድርሻ አላቸው። ሌሎች የብርዕ ሰብሎች የሚመረቱት ለቤት ፍጆታ ሲሆን የዘንጋዳና አጃ የሽያጭ ደረጃ ዜሮ ለማለት ይቻላል።

(3) የገበያ ዘዴ/ሁኔታ

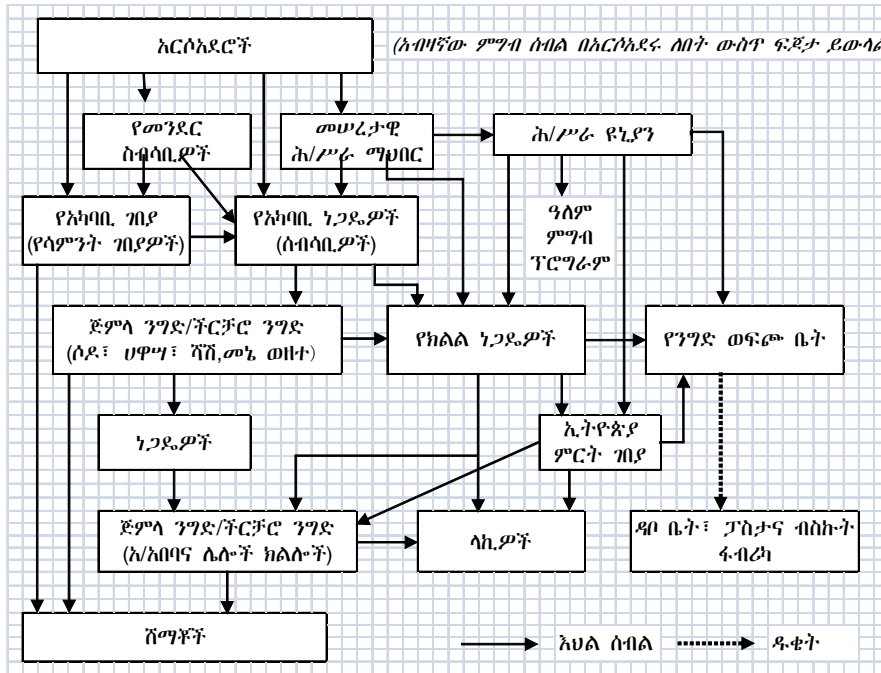
በአብዛኛው አነስተኛ አርሶ አደሮች ትርፍ እህል (በቆሎና ስንዴ) ለነጋዴዎች በሳምንታዊ ገበያ ቦታዎች ወይም ለመንደር ነጋዴዎች ይሸጣሉ። እነዚህ ነጋዴዎች ጥራቱ ዝቅተኛ ለሆነው ምርት ዝቅ ያለ ዋጋ ይከፍላሉ። ጥራቱ የተሻለ ቢሆን እንኳን ዋጋ አይጨምሩም። ስለዚህ አርሶአደሮች የጥራት ደረጃውን ለማሻሻል እንደ በንፋስ ማበጠር የመሳሰለውን ሥራ ለመስራት አይበረታቱም።

በመሠረቱ የብርዕ ሰብሎች የገበያ ትስስር ብዙ የገበያ ተዋናዮችን ያካትታል። እነርሱም አምራች (አርሶአደሮች፣ ሕ/ሥራ ማህበራት፣ የሕ/ሥራ ዩኒየኖች፣ የግል እርሻና የመንግሥት እርሻ) ተቀባዮች፣ ሰብሳቢዎች፣ የግብርና/ግብይት ወኪሎች፣ ደላላዎች፣ ጅምላ ነጋዴዎች፣ ቸርቻሪዎች፣ ላኪዎች/አስመጪዎች፣ የኢትዮጵያ እህል ገበያ እንተርፕራዝ፣ የኢትዮጵያ ምርት ገበያ፣ ሽማግሌ ወዘተ...ናቸው። እነዚህ የገበያ ተዋናዮች ብዙ የተለያዩ ደረጃዎች አላቸው። የሀገር ውስጥ ጅምላ ነጋዴዎች በገበያ ትስስር ብዙ ጠቃሚ ሚና ይጫወታሉ። ትርፍ እህል ከአርሶአደሮች፣ ከሕ/ሥራ ማህበራት፣ ከሕ/ሥራ ዩኒየኖችና ከነጋዴዎች ከአምራች አካባቢ ገዝተው ወደ አ/አበባ ማዕከላዊ ገበያና አንዳንድ ጊዜ የእህል እጥረት ወደ ሚታይባቸው አካባቢዎች ያቀርባሉ። በትርፍ አምራች አካባቢ ያሉ ጅምላ ነገዴዎች እህሉን ከአርሶአደሮች፣ ሕ/ሥራ ማህበራትና ከሕ/ሥራ ዩኒየኖች ገዝተው ወደ ገጠር አካባቢ ገበያ ማዕከል ያቀርባሉ። እህል እጥረት ያለበት አካባቢ ያሉ ጅምላ ነጋዴዎች እህል ከአ/አበባ ማዕከላዊ ገበያና ከሌሎችም ዋና ዋና ገበያ ማዕከላት ገዝተው የእህል እጥረት ባለባቸው አካባቢ ቸርቻሪዎችና ሽማግሌ ይሸጣሉ።

በክልሉ ሰሜናዊ አካባቢ የእህል ማንገዥ ዋጋ በተነፃፃሪ የተሻለ የመንገድ መሠረተልማት በመኖሩ ዝቅ ያለ ነው። ከዚህ ሰሜናዊ የእህል ምርት ዞን የሚሰበሰበው እህል ወደ አ/አበባ ማዕከላዊ ገበያና ወደ ሻሸመኔ፣ ሶዶ፣ ሆሳዕናና ወደ ሌሎችም ገበያዎች ያቀርባል።

የገበያ ሰንሰለቱ ሰፊና የተወሳሰበ ነው። ብዙ የሥርጭት መስመር ያላቸው ተዋናዮች አሉ። ዋናው የሥርጭት መስመር፡ ምርት → ነጋዴ(ሰብሳቢ) → ጅምላ ነጋዴ → ቸርቻሪ → ሽማግሌ ነው። በሀገር ውስጥ በክልሎች መካካል በአለው የእህል ንግድ ደላላዎች ገበያ ትስስር

በመፍጠር ትልቅ ሚና ይጫወታሉ። በሚቀጥለው ምስል የበርዕና ጥራጥሬ ሰብሎች የገበያ ስንሰለት ተክልክቷል።



ምስል 3.1-1 በደ/ብ/ብ/ሕ/ክ/ የበርዕ ሰብልና ጥራጥሬ የገበያ ፍሰት

የኢትዮጵያ ጥራትና ደረጃዎች ባለሥልጣን፣ የዓለም የምግብ ኅሮግራምና የኢትዮጵያ ምርት ገበያ የየራሳቸው የእህል የጥራት ደረጃዎች አላቸው። ሆኖም እነዚህ የጥራት ደረጃዎች በሀገር ውስጥ የእህል ገበያ ላይ ተግባራዊ እየሆኑ አይደለም። የዓለም የምግብ ኅሮግራም ወይም የኢትዮጵያ ምርት ገበያ በሚሳተፉባቸው የእህል ገበያ ላይ የጥራት ደረጃ የሚወሰነው በዓይን እይታና በመካካት ነው።

ሊቻ ሃዲያ የሕ/ሥራ ዩኒየም በሃዲያ ዞን ትልቅ የስንዴ ዱቁት ፋብሪካ ያለው ሲሆን ስንዴ የሚገዛውም ከዩኒየኑ አባላት ነው። ከዚህ ሌላ ክልል አርሶአደሮች የተሰበሰበውን ስንዴ በማጣሪያ ማሽን አበጥረው ለአካባቢው ነጋዴዎች ይሸጣሉ። የዚህ ዓይነት ሥራ ለመሥራት ብቃት ያላቸው የሕ/ሥራ ዩኒየኖች በቁጥር በጣም ጥቂት ናቸው። በመሠረቱ አነስተኛ አርሶአደሮች ትርፍ ምርታቸውን ለነጋዴዎች ወይም ለሕ/ሥራ ማህበራት የሚሸጡት በግል ነው። የሕ/ሥራ ማህበራትን በሚመለከት ሁለት ዓይነት አካሄዶች አሉ። አንዱ በግዥ ለዕድገት የሚሳተፉ ሕ/ሥራ ማህበራት እህሉን በዓለም የምግብ ኅሮግራም ምዘና ደረጃ መሠረት እህሉን አበጥረው በጆኒያ ይሞላሉ። ሁለተኛው አካሄድ የሕ/ሥራ ማህበሩ እህሉን አያበጥሩም ነገር ግን የምርት መጠኑን ከፍ ለማድረግ ይሰበስባሉ። በሌላ በኩል ነጋዴዎችን በሚመለከት ማበጠሪያ ማሽን ያሏቸው ሲሆን አነስተኛ የእህል ወፍጮ ያላቸው አነስተኛ ማሽን ወይም በእጅ በማበጠር ለሽማግሌ ይሸጣሉ።

ምርት ከተሰበሰበ በኋላ እህሉ በጆኒያ ተደርጎ በአርሶአደሩ ቤት ይቀመጣል። ምንም ዓይነት የእርጥበት ወይም የተባይ ቁጥጥር አይደረግም። አንዳንድ አርሶአደሮች የበቆሎ ጎተራ ያሏቸው ሲሆን ጥቂት ጎተራዎች ብቻ የአይጥ መከላከያ አሏቸው። በአጠቃላይ አርሶአደሮች ስለድህረምርት አያያዝ ቴክኖሎጂ ያሏቸው ዕውቀት በጣም አነስተኛ ነው። በዚህ ጉዳይ ላይ ዕውቀታቸውንና ክህሎታቸውን ከፍ ማድረግ ያስፈልጋል።

አብዛኛዎቹ የሕ/ሥራ ማህበራት ስለ መጋዘን አስተዳደር ዝቅተኛ ዕውቀት ነው ያላቸው። መጀመሪያ የገባ መጀመሪያ ይወጣል የሚባለውን የመጋዘን አሠራር ተግባራዊ የሚያደርጉ ጥቂት የሕ/ሥራ ማህበራት ናቸው። መጋዘን አዩር እንዲያገኝ ማድረግ፣ ተባይ ማጥፊያ እና የማጠን ሥራዎች በጣም የተወሰኑ ናቸው። ስለዚህ የሕ/ሥራ ማህበራትን የድህረምርት ቴክኖሎጂ አጠቃቀም የመጋዘን አስተዳደርን ጨምሮ ዕውቀትና ክህሎታቸውን ማሻሻል እጅግ በጣም አስፈላጊ ነው።

(4) የብርዕ ሰብሎች የምርት ገበያ ሁኔታና ድህረምርት አያያዝ

1) በቆሎ

በኢትዮጵያ የበቆሎ ምርት ከፍተኛውን ድርሻ ይይዛል። በቀጣዩ ሠንጠረዥ እንደተመለከተው በኢትዮጵያ ጠቅላላ የበቆሎ ምርት መጠን 4,986,132 ቶን ይሆናል። ዋናው የበቆሎ አምራች አካባቢዎች ከ1500-2200 ሜትር ከባህር ወለል በላይ የሆኑ አካባቢዎች ናቸው። የኦሚያ ክልል ዋናው የበቆሎ አምራች አካባቢ ሲሆን የምርት መጠኑ 2,880,600 ቶን ሲሆን በሀገሪቱ 57.8% ይሸፍናል። የደቡብ ክልል በሀገር ደረጃ 3ኛ የበቆሎ አምራች ሲሆን የምርት መጠኑም 556,547 ቶን እና 11.2% በሀገር አቀፍ ደረጃ ድርሻ ይኖረዋል። የምርት መጠንና የገበያ ድርሻ በክልል፣ በዞንና በልዩ ወረዳ እንደሚከተለ ቀርቧል።

ሠንጠረዥ 3.1-3 የበቆሎ ምርትና የገበያ ሽያጭ መጠን በክልልና ዞን/ልዩ ወረዳ

ክልል	ምርት		ሽያጭ	ለገበያ መጠን	
	ቶን	%		%	ቶን
1. ኦሚያ	2,880,600	57.8%	10.4%	299,582	56.9%
2. አማራ	1,214,807	24.4%	10.5%	127,555	24.2%
3. ደ/ብ/ብ/ሕ/ክ	556,547	11.2%	12.8%	71,238	13.5%
4. ትግራይ	149,853	3.0%	6.5%	9,740	1.9%
5. ሌሎች	184,325	3.7%	9.9%	18,248	3.5%
የኢትዮጵያ ድምር	4,986,132	100.0%	10.6%	526,364	100.0%
10 ዋና የምርት ዞኖች/ልዩ ወረዳዎች					
1. ስልጤ	96,980	17.4%	5.5%	5,334	7.8%
2. ጋሞ ጎፋ	77,182	13.9%	13.9%	10,728	15.8%
3. ከፋ	60,648	10.9%	26.0%	15,768	23.2%
4. ጉራጌ	56,095	10.1%	7.1%	3,983	5.8%
5. ሲዳማ	53,723	9.7%	11.9%	6,393	9.4%
6. አላባ	46,975	8.4%	5.9%	2,772	4.1%
7. ደቡብ አሞ	42,009	7.5%	25.4%	10,670	15.7%
8. ሃዲያ	26,801	4.8%	5.9%	1,581	2.3%
9. ኮንሶ	19,113	3.4%	8.5%	1,625	2.4%
10. ቤንሻ ማጂ	17,292	3.1%	18.5%	3,199	4.7%
11. ሌሎች	59,729	10.7%	10.1%	6,033	8.9%
ደ/ብ/ብ/ሕ/ክ/ ድምር	556,547	100.0%	12.8%	68,086	100.0%

ምንጭ: ማዕከላዊ እስታቲስቲክስ ኤጀንሲ፣ የምርት ትንበያ ናሙና ዳሰሳ 2011/12 (እ.ኤ.አ), (ቡሉትን 532)

ግብርና የዝናብ ውሃ ጥገኛ በመሆኑ አብዛኛው የእህል ዓይነቶች በክረምት ወቅት ይመረታሉ። የበልግ ዝናብ ባለበት አካባቢ በቆሎ በየካቲትና በመጋቢት ወራት ይዘራል። በአንዳንድ አካባቢዎች በቆሎና ማሽላ በሚያዝያና ግንቦት ወራት ይዘራሉ። ሁለት የዝናብ ወቅት ባለባቸው አካባቢዎች በዓመት ሁለት ጊዜ የሚዘራበት ሁኔታ አለ። ምንም እንኳን ዓመታዊ ልዩነቶች ብኛሩም ከ90-95% የእህል ምርት በመኸርና ከ5-10% በበልግ ዝናብ ወቅት ይመረታል።

በደቡብ ክልል የእህል ምርት ዞን የሚባለው ማዕከላዊ እና ሰሜናዊ አካባቢ ነው። ሲዳማ፣ ጉራጌ፣ ጋሞ ጉፋ፣ ሥልጤ እና ሃዲያ ዋና ዋና የምርት አካባቢዎች ናቸው። በዋናነት በቆሎ በእነዚህ ዞኖች እስከ 75% በበልግ ወቅት ይመረታል።

የቆሎ የሽያጭ መጠኑ ዝቅ ያለ ነው። አብዛኛው ምርት እስከ 90% የሚደርሰው ለቤት ውስጥ ፍጆታ ይውላል። ገበያን በሚመለከት አርሶአደሮች ምርታቸውን በአቅራቢያ ወደ አለው ገበያና የመሰብሰቢያ ጣቢያ በአህያ፣ በፈረስ ወይም በጋሪ ያመጣሉ። አርሶአደሮች ማጠራቀሚያ ጉተራ የሌላቸው በመሆኑ ምርት ከሰበሰቡ በኋላ ብዙም ሳያቆዩ በትርፍነት ያለውን እህል ገበያ አውጥተው ይሸጣሉ። ዋነኛው የሽያጭ ማዕከል በአካባቢው ያለው ገበያ ነው። ጥሩ የመንገድ መሠረተልማት አካባቢ ያለ ከሆነ ነጋዴዎች እህሉን ከአካባቢ ገበያዎችና መሰብሰቢያ ጣቢያዎች ከሰበሰቡ በኋላ ወደ አ/አበባ ማዕከላዊ ገበያና ወደ ሌሎችም የገበያ ሥፍራዎች በጭነት መኪናዎች ያጓጉዛሉ።

የሽያጭ ዋጋ በተመለከተ ለ100 ኪ.ግራም በቆሎ በአርሶአደሩ ቀዩ/ማሣ ላይ ከ150-220 ብር፣ ጅምላ ዋጋ በአ/አበባ 260 ብር፣ እና የችርቻሮ ዋጋ 280 ብር ይደርሳል። ዋና ዋና የገበያ ማዕከላት ሩቅ ከሆነ በማሣ ላይ ዋጋው ይቀንሳል። ለምሳሌ በከፋ ዞን በማሣ ላይ ዋጋ 175ብር በ100 ኪ.ግራም ይሆናል። ምርት ማጓጓዣ ዋጋ በአይሱዙ የጭነት መኪና 80 ብር በ100 ኪ.ግራም ነው። የደላላ ኮሚሽን 5 ብር በ100 ኪ.ግራም ነው። ስለዚህ የጅምላ ሽያጭ ዋጋ በአ/አበባ ማዕከላዊ ገበያ 260 ብር በ100 ኪ.ግራም ይሆናል ማለት ነው።

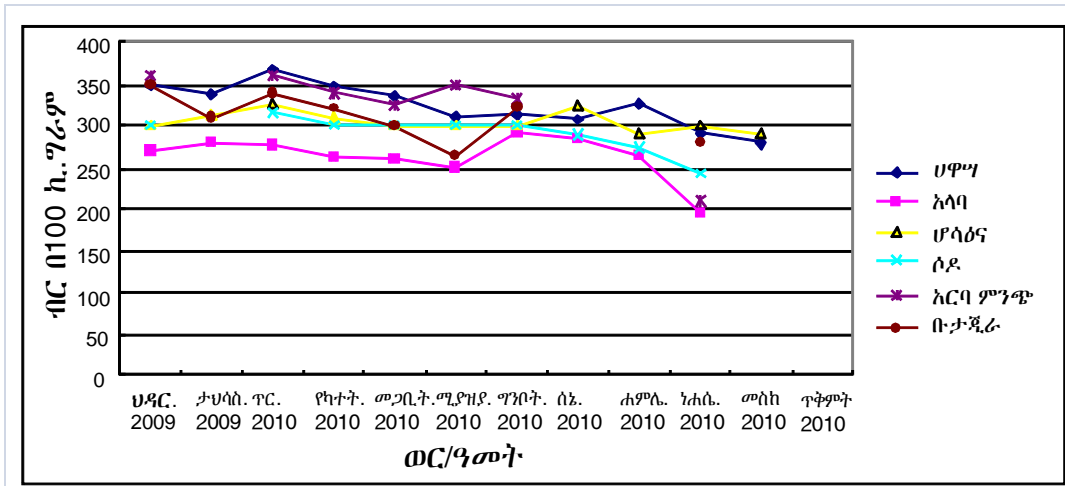


የአካባቢ የቆሎ መሰብሰቢያ ጣቢያ



በቆሎ በገበያ ሲታይ

የቆሎ ችርቻሮ ዋጋ ከታች ተመልክቷል። ይህ አሀዝ የሚያመለክተው የክልሉ ንግድና ኢንዱስትሪ ቢሮ ችርቻሮ ዋጋ መረጃ ከህዳር 2009 እስከ መስከረም 2010 (እ.ኤ.አ) በ6 ዋና ዋና (የምዕራብ አካባቢዎችን ሳያጠቃልል) ገበያዎች ያለውን ነው። ከፍተኛ ዋጋ ከህዳር እስከ የካቲት ያለው ሲሆን ከሰኔ እስከ መስከረም ያለው ዝቅተኛ ዋጋ ያሳያል። ከተማዎችን በሚመለከት ዓመታዊ አማካይ ዋጋ በአርባ ምንጭና በሀዋሣ 325 ብርና 324 ብር በ100 ኪ.ግራም እንደ ቅደም ተከተላቸው ነው። ዝቅተኛው ዓመታዊ አማካይ ዋጋ 264 ብር በ100 ኪ.ግራም የተመዘገበው በአላባ ከተማ ነው።



ምስል 3.1-2 የቆሎ ችርቻሮ ዋጋ

የድህረምርት ቆሎ አያያዝ በማሽን ማበጠር በተመለከተ አርሶአደሮች ጥራትን ለማሻሻል የሚያደርጉት ሥራ አነስተኛ ነው። ቆሎን በንፋስ ለማበጠር አየር ላይ መበተን በኢትዮጵያ የተለመደ አሠራር ነው። ሆኖም የአህል ጥራት ለፍሬው ደረጃ መስጠትና በማሽን ቆሻሻ መለየት ጥራትን ለማሻሻል የሚደረጉ ሥራዎች አልፎ አልፎ የሚታይ ነው። አንድአንድ ላኪዎች፣ ትላልቅ ነጋዴዎች፣ ምግብ አቀነባባሪዎችና ሕ/ሥራ ዩኒቨርሲቲዎች ከፍተኛ አቅም ያላቸውን ማበጠሪያዎች፣ በግራቪቲ የሚለዩ ማሽኖችን፣ የመጠን ደረጃ የሚሰጡና የሚለዩ ማሽኖችን ወዘተ.. ይጠቀማሉ። ይሁን እንጂ እነዚህን ሜካንካል ማሽኖችን መጠቀም በአርሶአደሮች፣ በሕ/ሥራ ማህበራት፣ በአነስተኛ ነጋዴዎችና በጅምላ ነጋዴዎች ላይ የሚያስከትሏቸው ችግሮች አሉ።

2) ጤፍ

የጤፍ ምርት በገበያ መጠንና በዞን /ልዩ ወረዳ ከዚህ ቀጥሎ ተመልክቷል።

ሠንጠረዥ 3.1-4 የጤፍ ምርትና የገበያ ሽያጭ መጠን በክልልና ዞን/ልዩ ወረዳ

ክልል	ምርት		ሽያጭ %	የገበያ መጠን	
	ቶን	%		ቶን	%
1. አሮሚያ	1,671,805	48.0%	23.1%	386,187	44.5%
2. አማራ	1,279,110	36.7%	24.1%	308,266	35.5%
3. ደ/ብ/ብ/ሕ/ክ	296,760	8.5%	42.0%	124,639	14.4%
4. ትግራይ	209,507	6.0%	19.3%	40,435	4.7%
5. ሌሎች	26,306	0.8%	30.4%	7,997	0.9%
የኢትዮጵያ ድምር	3,483,488	100.0%	27.7%	867,524	100.0%
10 ዋና የምርት ዞኖች/ልዩ ወረዳዎች					
1. ስልጤ	50,642	17.1%	51.2%	25,929	20.8%
2. ጋሞ ጎፋ	46,475	15.7%	44.7%	20,774	16.7%
3. ከፋ	42,297	14.3%	47.8%	20,218	16.2%
4. ጉራጌ	32,706	11.0%	26.8%	8,765	7.0%
5. ሲዳማ	24,790	8.4%	56.6%	14,031	11.3%
6. አላባ	15,868	5.3%	19.5%	3,094	2.5%
7. ደቡብ አሞ	12,538	4.2%	77.5%	9,717	7.8%
8. ሃዲያ	12,402	4.2%	53.3%	6,610	5.3%

ክልል	ምርት		ሽያጭ	የገበያ መጠን	
	ቶን	%	%	ቶን	%
9. ኮንሶ	9,971	3.4%	46.1%	4,597	3.7%
10. ቤንሻ ማጂ	8,873	3.0%	44.9%	3,984	3.2%
11. ሌሎች	40,198	13.5%	27.2%	6,920	5.6%
ደ/ብ/ብ/ሕ/ክ/ ድምር	296,760	100.0%	42.0%	124,639	100.0%

ምንጭ: ማዕከላዊ እስታቲስቲክስ ኤጀንሲ፣ የምርት ትንበያ ናሙና ዳሰሳ 2011/12 (እ.ኤ.አ)፣ (ቡሉቲን 532)

ጤና በኢትዮጵያ የእህል ምርት 2ኛ ደረጃ ይይዛል። ጤና በኢትዮጵያ ዋናው የባህል ምግብ የሆነው እንጂራ የሚሠራበት እንደመሆኑ እጅግ በጣም ተፈላጊ እህል ነው። ጤና አብዛኛውን የሚመረተው በደጋና ቀዝቃዛ ከፍተኛ አካባቢዎች ሲሆን በዝናብ አጠር ቆላማ አካባቢዎች ተስማሚ አይደለም። ከላይኛው ሠንጠረዥ እንደተመለከተው ዓመታዊ ጠቅላላ ምርት 3,483,488 ቶን ይሆናል። ዋና ዋና አምራች አካባቢዎች ኦሮሚያና አማራ ክልሎች ሲሆኑ የሁለቱ ክልሎች ምርት ከሌሎች ጥቅል ምርት ይበልጣል። እስከ 85% የሀገሪቱ ምርት ይኸውም 2,950,915 ቶን የሚሆነው በእዝቢህ ሁለት ክልሎች ይመረታል። 23% የሚሆኑ ምርት ይኸውም 694,453 ቶን በሀገር ውስጥ ገበያ ይሸጣል፤ በገበያ ድርሻውም 80% ይሆናል።

በደቡብ ክልል የጤና ምርት 4ኛ ደረጃን ይይዛል። ሃዲያ፣ ጋሞ ጉፋ፣ ጉራጌ፣ ከፋና ወላይታ ዞኖች በክልሉ ዋና ዋና የጤና አምራች አካባቢዎች ናቸው። ከከፋና ከዳውሮ በስተቀር በሌሎቹ በግምት አስከ 50% የሚሆነው ምርት ለገበያ ይቀርባል።

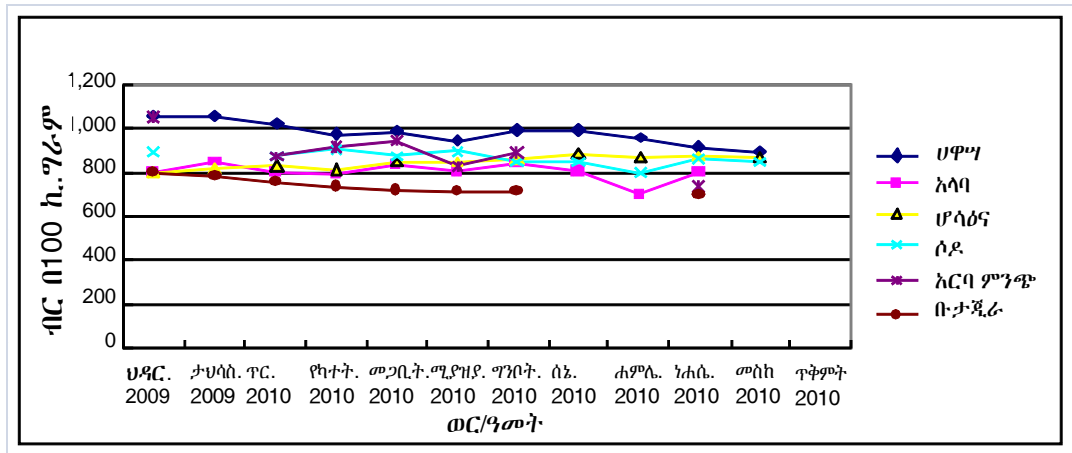
ጤና እንደ ሌሎቹ ሰብሎች ሁሉ የዝናብ ጥገኛ ነው። አንዳንድ አነስተኛ ልዩነቶች በክልል ደረጃ ቢኖርም ጤና የሚዘራው በዝናብ ወቅት አፈሩ በቂ እርጥበት ባለበት ጊዜ ነው። አብዛኛውን ጤና የሚዘራው በነሐሴ አጋማሽ ነው። የምርት መሰብሰቢያ ጊዜም ከህዳር እስከ ጥር ወር ነው። በአንዳንድ አካባቢዎች ጥቁር ጤና ወይም ቡንይ በበልግ ወቅት ይዘራል።

ዋናኛ የገበያ አካባቢዎች አ/አበባ፣ ሻሸመኔ እና ሌሎች ትላልቅ ገበያዎች ናቸው። የቀዬ/ማሣ ላይ የጤና ዋጋ ነጭ ጤና ከ550-600ብር በ100 ኪ.ግራም ነው። የጅምላ ችርቻሮ ዋጋ በአ/አበባ ገበያ በሠንጠረዥ ላይ እንደተመለከተው ነው። የነጭና ጥራት ያለው ጤና ዋጋ ከፍ ሊል ይችላል። በደቡብ ክልል በሀዋሳ ከተማ ያለው የጤና ዋጋ 10 ብር በኪ.ግራም ለነጭ ጤና ሲሆን ለሰርገኛ ጤና 8 ብር በኪ.ግራም ነው።

በደቡብ ክልል የጤና ችርቻሮ ዋጋ ከታች ተመልክቷል። ይህ ቁጥር የሚያመለክተው የግንድና ኢንዱስትሪ ቢሮ የችርቻሮ ዋጋ መረጃ ከህዳር 2009 እስከ መስከረም 2010 (እ.ኤ.አ) በ6 ዋና ዋና ገበያዎች (የምዕራብ አካባቢን ሳያጨምር) ያለውን ነው።

የነጭ ጤና ዋጋ ከወቅቱ ጋር መጠነኛ ልዩነት ያሳያል። ከህዳር እስከ ጥር ባሉት ወራት በሀዋሳ ከተማ ገበያ ላይ ከፍተኛ ዋጋ የሚያሳይ ሲሆን ከ1000 ብር በ100 ኪ.ግራም በላይ ይሆናል። በመሠረቱ የጤና ዋጋ በዚህ ወቅት ዝቅተኛ ዋጋ የሚታይበት መሆን ነበረበት። ምክንያቱም ወቅቱ እህሉ የሚመረትበትና በመጋዘን የሚከማችበት ስለሆነ ነው። ይሁን እንጂ አርሶአደሮች ምርቱን በመጋዘን ለረዥም ጊዜ የሚያስቀምጡና በተባይ ወይንም በሌሎች በሽታዎች የሚበላሽ ባለመሆኑና በእጅ እንዳለ ጥራ ገንዘብ ስለሚቆጥሩት ነው። በሀዋሳ ከተማ ዋጋው ከየካቲት እስከ መስከረም ባለው ጊዜ ከ900 ብር እስከ 996 ብር በ100 ኪ.ግራም በመሆን ይቀየራል። ዓመታዊ ዋጋ 984 ብር በ100 ኪ.ግራም ሆኖ ቀጥሎ በአ/ምንጭና በወላይታ ሶዶ ከተማዎች በአማካይ 894 እና 867 ብር በ100 ኪ.ግራም እንደ ቅደም ተከተላቸው ይሆናል። የጤና ዋጋ በአላባና በቡታጅራ ከተማዎች ዝቅ ይላል።

ይህም የሚሆንበት አላባ ዝቅተኛ የሕዝብ ብዛት ያለው ሲሆን ቡታጅራ የጤፍ አምራች አካባቢ በመሆኑ ነው።



ምስል 3.1-3 የጤፍ ችርቻሮ ዋጋ

የድህረምርት የጤፍ አያያዝ በተመለከተ ጥቂት አርዕክዎች በአካባቢ የሚመረተውን የጤፍ መወቂያ መጠቀም በመጀመር ላይ ናቸው። ነገር ግን አብዛኛው የጤፍ ወቂያ በሰው ጉልበት የሚከናወን ነው። ከታጨዶ በኋላ በፀሐይ አንዲደርቅ ተደርጎ በእርሻ ቦታ ተቆልሎ ይቆያል። ከዚያ በኋላ ከ6 እስከ 10 በሬ በመጠቀም በማሳ ላይ አውድማ ተዘጋጅቶ ይወቃል።



በበሬ የሚከሄድ ወቂያ



ከውቂያ በሬት በፀሐይ ማድረቅ

የጤፍ የጥራት ደረጃ በሚመለከት የአትዮጵያ ደረጃ (በተያያዘው ሠንጠረዥ መሠረት) ነው ያለው። የገበያ ልውውጥ በሚመለከት በአሁኑ ጊዜ ደረጃ ተግባራዊ አልሆነም። ነጋዴዎች ጤፍ ጥራት ያለውና ንፁህ መሆን አለመሆን በዓይን እይታ ነው የሚወሰነው።

ሠንጠረዥ 3.1-5 የኢትዮጵያ የጤፍና በቆሎ ምርት ደረጃ

ብርዕ ሰብል ዓይነት	የሚፈተሽ ነገር	ያልተጣራ ድብልቅ/በተባይ የተወጋ (%)				መፈተሽ ዘዴ
		ደረጃ 1	ደረጃ 2	ደረጃ 3	ደረጃ 4	
	ባዕድ ነገር	1.5	2.5	3.5	5.0	ES ISO 5223
	ድንጋይ	0.6	0.6	0.6	0.6	ES ISO 5223
ጤፍ (ነጭ)	ባዕድ ነገር	1.5	2.5	3.5	5.0	ES ISO 5223
	ድንጋይ	0.6	0.6	0.6	0.6	ES ISO 5223
ጤፍ (ሠርገኛ)	ባዕድ ነገር	1.5	2.5	3.5	5.0	ES ISO 5223
	ድንጋይ	0.6	0.6	0.6	0.6	ES ISO 5223
ጤፍ (ድብልቅ)	ባዕድ ነገር	1.5	2.5	3.5	5.0	ES ISO 5223
	ድንጋይ	0.6	0.6	0.6	0.6	ES ISO 5223
በቆሎ	የተሰባሳሪ ፍሬ	2.0	3.0	4.0	5.0	ES ISO 5223
	ባዕድ ነገር	0.5	1.0	1.5	2.0	ES ISO 5223
	በተባይ የተጠቃ	3.0	5.0	7.0	10.0	
	በሽታ	0.5	1.5	2.0	3.0	
	ያልበሰለ	1.0	2.0	4.0	6.0	

ምንጭ: (1) የኢትዮጵያ ደረጃ (ጤፍ)፣ ES671:2001 (እ.ኤ.አ). (2) የኢትዮጵያ ደረጃ (በቆሎ)፣ ES671:2001 (እ.ኤ.አ).

አነስተኛ አርሶአደሮች የእህል መጋዘን ስለማይኖራቸው ትርፍ የጤፍ ምርታቸውን ከውቂያ በኋላ ወዲያውኑ ይሸጡታል። ሽያጩ የሚከናወነው በአቅራቢያው ባለው ገበያ ወይም ለአነስተኛ ነጋዴዎች ነው። በከረጢት የሞሉትን ብዙ ጊዜ 100 ኪ.ግ ሆኖ የሚሆነው ወደ ገበያ ወይም በአካባቢው ወዳለው ዋና መንገድ በአህያ ጀርባ፣ በፈረስ ወይም በአህያ ጋሪ ያጓጉዙታል።

በደቡብ ክልል ነጋዴዎች ጤፍ ከማህ ላይ እንዲሁም ከገበያ ሥፍራዎች ስብስቦው ወደ አ/አበባ፣ ሻሸመኔና ሌሎች ትላልቅ ገበያዎችና በአካባቢው ወዳሉ ገበያ ሥፍራዎች ያጓጉዛሉ።

3) ስንዴ

ስንዴ በኢትዮጵያ የእህል ምርት 4ኛ ደረጃን ይይዛል። ስንዴ በጣም ተፈላጊ ከሆኑ ምርቶች አንዱ ቢሆንም የሚመረተው ምርት በቂ ካለመሆኑ የተነሣ የሀገሪቱን ፍላጎት አያሟላም። የምርት ጉድለቱ ከውጭ ይገባል። ስንዴ በደጋማ አካባቢዎች ይመረታል። ስንዴ ብዙ ዓይነት ዝርያዎች (ለሰላሣ፣ ጠንካራና ዱረም) የሚባሉ አሉ። ዱረም ስንዴ ማካርኒና ፓስታ ለማምረት ያገለግላል። የዱረም ስንዴ ምርት የሽያጭ ዋጋ ከማምረቻ ጋር ሲወዳደር ዝቅ ያለ ስለሆነ የምርት መጠኑም ዝቅተኛ ነው።

ሠንጠረዥ 3.1-6 የስንዴ ምርትና የገበያ ድርሻ በክልልና በዞን/ልዩ ወረዳ

ክልል	ምርት		ሽያጭ	የገበያ መጠን	
	ቶን	%		ቶን	%
1. አሮሚያ	1,583,213	55.4%	19.6%	310,310	58.4%
2. አማራ	824,862	28.9%	10.4%	85,786	16.2%
3. ደ/ብ/ብ/ሕ/ክ/	244,603	8.6%	33.9%	82,920	15.6%
4. ትግራይ	192,508	6.7%	21.5%	41,389	7.8%
5. ሌሎች	10,500	0.4%	25.7%	10,753	2.0%
የኢትዮጵያ ድምር	2,855,686	100.0%	18.6%	531,158	100.0%
10 ዋና የምርት ዞኖች/ልዩ ወረዳዎች					
1. ሃዲያ	66,212	27.1%	42.9%	28,405	37.9%
2. ስልጤ	44,140	18.0%	42.4%	18,715	24.9%
3. ጉራጌ	28,249	11.5%	27.3%	7,712	10.3%

ክልል	ምርት		ሽያጭ	የገበያ መጠን	
	ቶን	%	%	ቶን	%
4. ከምባታ ጠምባሮ	22,157	9.1%	23.8%	5,273	7.0%
5. አላባ	8,131	3.3%	51.2%	4,163	5.5%
6. ደቡብ አሞ	7,944	3.2%	21.9%	1,740	2.3%
7. የም	6,488	2.7%	16.0%	1,038	1.4%
8. ሲዳማ	4,343	1.8%	29.2%	1,268	1.7%
9. ዳውሮ	3,682	1.5%	17.2%	633	0.8%
10. ቤንሻ ማጂ	1,941	0.8%	14.9%	289	0.4%
11. ሌሎች	51,316	21.0%	11.3%	5,799	7.7%
የደ/ብ/ብ/ሕ/ክ/ ድምር	244,603	100.0%	30.7%	75,036	100.0%

ምንጭ: ማዕከላዊ እስታቲስቲክስ ኤጀንሲ፣ የምርት ትገበያ ናሙና ዳሰሳ 2011/12 (እ.ኤ.አ), (ቡሉቲን 532)

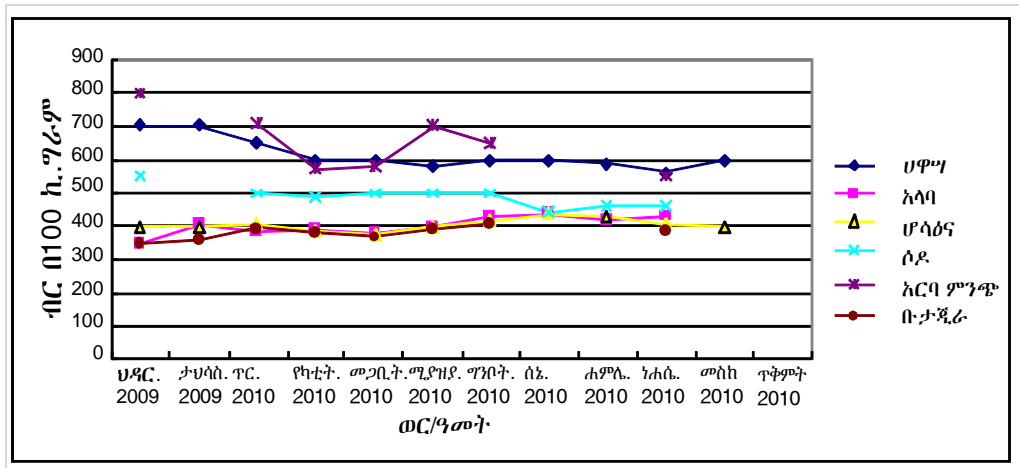
ምርትና የገበያ ድርሻ በክልል እንዲሁም በዞንና ልዩ ወረዳ ከላይ በሠንጠረዥ ተገልጿል። ጠቅላላ በሀገሪቱ ዓመታዊ ምርት 2,855,686 ቶን የሚደርስ ሲሆን ዋና ዋና አምራች አካባቢዎች ኦሮሚያና አማራ ክልሎች ናቸው። በእነዚህ ሁለት ክልሎች የሚመረተው ምርት ድርሻ 84.3% ሲሆን የገበያ ድርሻውም 74.6% ይደርሳል። የኦሮሚያ ክልል የምርትና ገበያ ድርሻ 55.4% እና 58.4% እንደቅደም ተከተላቸው ይሆናል።

ደቡብ ክልል በስንዴ ምርት 3ኛ ትልቁ አምራች አካባቢ ነው። ዋና ዋና አምራች አካባቢዎች ሃዲያ፣ ስልጤ፣ ጉራጌ እና ካምባታ ጣምባሮ ዞኖች ናቸው። በሽያጭ ደረጃ ሃዲያና ስልጤ ዞኖችና አላባ ልዩ ወረዳ 40% ድርሻ አላቸው። የሌሎች ዞኖች ከ30% በታች ነው። ይህ ማለት ምርቱ በአብዛኛው ለቤት ፍጆታ ይውላል ማለት ነው። ገበያን በተመለከተ አርዕክደሮች ምርታቸውን በአህያ ጀርባ፣ በፈረስ ጀርባና በአህያ ጋሪ ወደ አቅራቢያ ገበያ ወይም መሰብሰቢያ ማዕከል ያመጣሉ። ዋናው የሽያጭ ሥፍራዎች የአካባቢ ገበያዎች ናቸው።

የስንዴ ሽያጭ ዋጋ በ100 ኪ.ግም በቀዬ/ማሣ ላይ 250 ብር፣ ጅምላ ሽያጭ በአ/አባ 420 ብር፣ ችርቻሮ ዋጋ 440 ብር ነው። በደቡብ ክልል ለስላሳ ስንዴ በአሁኑ ሰዓት ችርቻሮ ዋጋ በሀዋሣ ገበያ 6 ብር በ1ኪ.ግም ይሆናል።

የስንዴ ችርቻሮ ዋጋ ከታች ተመልክቷል። ይህ አሀዝ የንግድና ኢንዱስትሪ ቢሮ የችርቻሮ ዋጋ መረጃ በህዳር 2009 እስከ መስከረም 2010 (እ.ኤ.አ) ያለው የ6 ዋና ዋና ገበያ ማዕከላት (ከምዕራብ አካባቢዎች በስተቀር) ዋጋ ያሳያል።

ይህ አሀዝ የሚያሳየው የ1ኛ ደረጃ ነጭ ስንዴ በኢትዮጵያ ደረጃ ምደባ ማለት ነው። በአሀዙ እንደተመለከተው የችርቻሮ ዋጋ በአ/ምንጭ እና በሀዋሣ ያለው ከሌሎች ከተሞች ከፍ ያለ ነው። ይኸውም ከ600 ብር ከ100 ኪ.ግም በላይ ነው። ይህ የሆነበት ዋናው ምክንያት እነዚህ አካባቢዎች ከዋና ዋና አምራች አካባቢዎች ርቀው የሚገኙ በመሆኑ ነው። በሌላ በኩል ሌሎች አካባቢዎች አማካይ ዋጋ ዝቅ ያለ ነው። ይኸውም ከ500 ብር ከ100 ኪ.ግም በታች ነው። አነስተኛው በታሪክ ከተማ ሲሆን ዋጋውም 378 ብር በ100 ኪ.ግም ነው። እነዚህ የገበያ ማዕከላት በአብዛኛው በስንዴ አምራች አካባቢ ያሉ ናቸው። ወቅታዊ አማካይ የሽያጭ ዋጋ ከፍተኛ የሚሆነው በህዳር ወር ይኸውም ከቀጣይ ምርት ከመሰብሰቡ በፊት ነው።



ምስል 3.1-4 የስንዴ ችርቻሮ ዋጋ አኳጊን

ስንዴ ከተዘራ በኋላ ያለው ሂደት ከጤና ጋር ተመሳሳይነት አለው። ገበሬዎች ግን ልክ እንደ ስንዴ መውቂያ፣ መሰብሰቢያ፣ ማድረቂያና በደረጃ መለያ ያሉ ማሸኛች የሏቸውም። ስለዚህ ሁሉም ሥራ የሚሠራው በእጅ ወይም በጉልበት ነው።

በደቡብ ክልል ነጋዴዎች የስንዴን ምርት ከገበያና ከአመምራቹ ይሰበስቡና ወደ አ/አበባ፣ ሻሸመኔ፣ አርባምንጭ እና ወደ ሌሎች ትላልቅ የገበያ ስፍራዎች ያስተላልፋሉ።

3.1.2 ጥራጥሬ

(1) በኢትዮጵያ የጥራጥሬ ምርት

በኢትዮጵያ ለቤት ውስጥ ምግብነት ከሚጠቀሙት የምግብ ሰብሎች መካከል ሁለተኛ ቅልቁ ቢሆንም የዚህ የሰብል ምርት በኢትዮጵያ ውስጥ ይኼ ነው የሚባል አይደልም። በዓመት 1,953,200 ቶን ያህል ይመረታል። ብዙ አይነት የጥራጥሬ ምርት በሀገር ውስጥ ይመረታል። ከሚመረቱትም ዋነኛ የሚባሉት ጥራጥሬ ዝሪያዎች ቦሎቁ፣ ባቂላ፣ አተር፣ ሽምብራ፣ እና ምስር የመሳሰሉት ናቸው። ሌሎች በሀገር ውስጥ የሚገኙ የሰብል አይነቶች እንደ ጓያና ጊብጦ የመሳሰሉት አንደ ባህላዊ የምግብ አይነት ይመረታሉ። እነዚህ ምርቶች ግን በትንሽ ዋጋ ስለሚሸጡ በተወሰኑ ወይም ጥቂት ቦታዎች ተመርተው ለሀገር ውስጥ ገበያ ይሸጣሉ።

ሠንጠረዥ 3.1-7 በኢትዮጵያ የጥራጥሬ ምርትና የገበያ ድርሻ

ክልል	ምርት		ሽያጭ %	የገበያ ዋጋ	
	ቶን	%		ቶን	%
1. አርሚያ	847,725	43.4	24.96	211,592	48.4
2. አማራ	763,322	39.1	21.50	164,114	37.5
3. ደቡብ ሕዝ	272,418	13.9	17.56	47,837	10.9
4. ትግራይ	51,532	2.6	19.79	10,198	2.3
5. ቤንሻንጉል ጉሙዝ	16,200	0.8	20.31	3,290	0.8
6. ሶማሌ	859	0.0	40.29	346	0.1
7. ሌሎች	1,144	0.1	6.83	78	0.0
የኢትዮጵያ ድምር	1,953,200	100.0	21.03	437,456	100.0

ምንጭ: ማዕከላዊ እስታቲስቲክስ ኤጄንሲ፣ የምርት ትንበያ ናሙና ዳሰሳ 2011/12 (አ.ኤ.አ) (ቡሳቲን 532)

በኢትዮጵያ ውስጥ ጥራጥሬ ምርቶች የሚበቅሉት በብዙ ቦታዎች ሲሆን ለሀገሪቱ እንደዋነኛ የሰብል ምርት የሚያበረክቱ ክፍሎች እንደ መሀከለኛውና ምስራቅ አርሚያ እና የአማራ

ክልሎች ናቸው። እነዚህ ቦታዎች በአጠቃላይ የሀገሪቱን 84% የጥራጥሬ ምርትና 86% የገበያውን ድርሻ የያዙ ናቸው። የደቡብ ክልል በአንጻሩ በዚህ የሰብል ምርት 3ኛውን ደረጃ የያዘ ሲሆን የሚያመርተውም 272,418 ቶን ሲሆን የገበያ ድርሻ 47,837 ቶን ይሸፍናል።

(2) በደቡብ ክልል የጥራጥሬ ምርት

በዚህ ክልል ይህን ሰብል በማምረት በዋንኝነት የሚጠቀሱት ዞኖች የምዕራብና የሰሜን ክፍሎች ሲሆኑ ከእነዚህም እንደ ከፋ፣ ወላይታ፣ ሲዳሞ፣ ጉራጌ እና ሃዲያ ዞኖች ነቸው። በደቡብ ክልል ውስጥ የጥራጥሬ ምርት የሚሸፍነው የገበያ ድርሻ ከዚህ በታች ባለው ሠንጠረዥ ተመልክቷል። በሠንጠረዥ እንደምናየው በክልሉ ውስጥ 3 የተለያዩ የቦሎቁ ዓይነቶች፣ ባቁላ፣ አተር፣ ሽምብራ፣ ምስርና አኩሪ አተር ይበቅላሉ።

ሠንጠረዥ 3.1-8 በደቡብ/አ/ክ/ የጥራጥሬ ምርትና የገበያ ድርሻ

ተ.ቁ	አይነቶች	ምርት		ሽያጭ	የገበያ ዋጋ	
		ቶን	%	%	ቶን	%
1	ቦሎቁ	106,279	39.0	13.88	14,782	30.9
2	ባቁላ	104,256	38.3	18.22	18,995	39.8
3	አተር	54,134	19.9	22.59	12,229	25.6
4	ሽምብራ	7,081	2.6	22.94	1,624	3.4
5	ምስር	364	0.1	22.64	82	0.2
6	አኩሪ አተር	304	0.1	6.33	19	0.0
በደቡብ ክልል ጠቅላላ		272,418	100.0	17.56	47,702	100.0

ምንጭ፡ ማዕከላዊ እስታቲስቲክስ ኤጄንሲ፣ የምርት ትንበያ ናሙና ዳሰሳ 2011/12 (እ.ኤ.አ.) (ቡሳቲን 532)

(3) የግብይት ዘዴ

የጥራጥሬ ግብይት ዘዴ በዱቄት መልክ ከሚሸጠው በስተቀር ከሌሎች እህል ሰብሎች ጋር ተመሳሳይ ነው። ጥራጥሬ የሀገር ውስጥ እና የውጭ ሀገር የገበያ መስመሮች አሉት። ለውጭ ገበያ የሚቀርበው ነጩ ቦሎቁ ልክ እንደ ቡና ከ2010 (እ.ኤ.አ.) ጀምሮ በኢትዮጵያ ምርት ገበያ አማካይነት በጨረታ እንዲሸጥ ተደርጓል። ነጋዴዎች የኢትዮጵያ ምርት ገበያ ደረጃን ለመጠበቅ ሲሉ የነጭ ቦሎቁን በራሳቸው ትልቅ ማበጠሪያ ካልሆነም ብዙ ሠራተኞችን በመቅጠር በጉልበት በማበጠር በገበያ ማእከሉ ለጨረታ ያቀርባሉ። የደቡብ ክልል የነጩ ቦሎቁ ምርት አነስተኛ ቢሆንም በክልሉ በብዛት የሚመረተው የቀይ ቦሎቁ ግን በአብዛኛው ወደ ጎረቤት ሀገሮች እንደ ኬኒያ ላሉ ኤክስፖርት ይደረጋል። በዚህ ጊዜ ግን ቢዝነሱ በኢትዮጵያ ምርት ገበያ በጨረታ የሚካሄድ አይደለም። በስምምነት ውስጥ የተጠቀሰውን ጥራት ለማሟላት ሲሉ ኤክስፖርት የሚያደርጉ ድርጅቶች ትልቅ ማበጠሪያ መሣሪያ መጠቀም አለባቸው። የዓለም የምግብ ኘርግራም እነዚህን ጥራጥሬዎች በቀጥታ የሚያገኘው ግዥ የዕድገት በኩል ከአ/ሥራ ዩኒየኖች ነው።

በጥራጥሬ ግብይት ውስጥ እንዲሻሻል የሚቀርቡ ሀሳቦች ሁሉ ልክ እንደ ሌሎች እህሎች አንድ አይነት ነው። የጥራት ደረጃውም ከኢትዮጵያ ምርት ገበያ እና ከዓለም ምግብ ኘርግራም በስተቀር ለሀገር ውስጥ ግብይት አልተለመደም። የጥራት ደረጃው የሚረጋገጠው በማየት እና በዳቦህ ነው። ለሽማግሌ ሆነ ለባህር ማዶ ገበያ ከመሸጡ በፊት ነጋዴዎች በጥራጥሬ ውስጥ ያለውን ያልተጣሩ ነገሮችን ትልቅ ማበጠሪያ መሣሪያ በመጠቀም ወይም ብዙ ሠራተኞችን በመቅጠር ያስወግዳሉ።

አርሶአደሮች ትርፍ የጥራጥሬ ምርት ለመንደር ሰብሳቢዎች ወይም ነጋዴዎች የሚሸጡበት የገበያ ሥፍራ ከዝናብና ከፀሐይ ሐሩር የሚከላከል ግንባታ የላቸውም። ነጋዴዎች የሚጠቀሙባቸው የእህል ሚዛኖች በአብዛኛው ትክክለኛ አይደሉም። ከዚህ ሌላ ነጋዴዎች

ከአርሶአደሮች የሚገዙበት ዋጋ ዝቅተኛ ነው። አምራች አካባቢ ገበያ ማሻሻያ ኘሮጀክት በሙከራ ትግበራ ፕሮጀክት በአርሶአደሮች፣ ነጋዴዎችና በመንግሥት አካላት በጣም የተደገፈ ኘሮጀክት ነው። ስለዚህ በተወሰኑ የገበያ ምርቶች ላይ የተሻሻለ ገበያ አሠራር በገበያ ብቃትና ፍትሃዊ በመሆን ለገበያ ልውውጥ ሥርዓት በጉ አስተዋጽኦ አበርክቷል። የዋጋ ማስታወቂያ በቦርድ በመለጠፍ በሙከራ ትግበራ ፕሮጀክት የተደረገው የገበያ ማሻሻል ኘሮግራም በሙከራ ትግበራ ፕሮጀክት 06 ተደግፎ ሲቀርብ ከአካባቢው የአስተዳደር ባለሥልጣናትና ከአርሶአደሮች ከፍተኛ ተቀባይነትን አስገኝቷል።

የቦሎቄ ዱቄት መፍጫ በምዕራፍ 3.2 የብርዕ ሰብልና የጥራጥሬ ንዑስ ክፍል የተገለጸ ቢሆንም መሠረታዊው ነገር የቦሎቄ ዱቄት የሚፈጨው በእያንዳንዱ ቀበሌ በአነስተኛ ወፍጮ ቤቶች እንጂ ለንግድ ዓላማ በከፍተኛ ደረጃ በትላልቅ የእህል ወፍጮች አይፈጭም። የቤት እመቤቶች አነስተኛ መጠን ያለውን የቦሎቄ ዱቄት በእህል ወፍጮዎች ያስፈጫሉ፤ ይህም የቤት ውስጥ ፍጆታ አነስተኛ በመሆኑ ነው።

(4) የአብዛኞቹ ጥራጥሬ እህል ምርት ግብይትና ድህረ-ምርት አያያዝ

1) ባቄላ

በደቡብ ክልል ባቄላ ምርትና የገበያ ድርሻ በክልል በዞንና በልዩ ወረዳ ከዚህ በታች ተመልክቷል። ባቄላ በአሀገሪቱ ዋጋ ከሚባሉት የግብርና ምርቶች አንዱ ቢሆንም ምርቱ በቂ አይደለም። ዓመታዊ ምርትም 697,801 ቶን ብቻ ነው። ዋና ዋና አምራች አካባቢዎች አማራና ኦሮሚያ ክልሎች ሲሆን የምርትና የገበያ ድርሻቸውም 82.4% እና 81.5% እንደ ቅደም ተከተላቸው ነው።

በደቡብ ክልል ዓመታዊ ምርቱ 104,056 ቶን ሲሆን ይህም ከሀገር አቀፍ 3ኛ ደረጃ እንዲኖረው ያደርገዋል። የምርት መጠኑ በ2011/12 ከ2008/09 (እ.ኤ.አ) ጋር ሲነፃፀር 1.5 ጊዜ የምርት ጭማሪ አሳይቷል። ዋጋው የምርት አካባቢ ከፋ ዞን ሲሆን ዓመታዊ ምርቱ 21,151 ቶን ነው። ይኸውም በክልል ደረጃ 20.3% ድርሻ ይኖረዋል። የገበያ ድርሻ ስንመለከት ከፋ 4,484 ቶን ያለው ሲሆን የክልሉን 24.7% ድርሻ ይኖረዋል።

ሠንጠረዥ 3.1-9 የባቄላ ምርትና የገበያ ድርሻ በክልልና በዞን/ልዩ ወረዳ

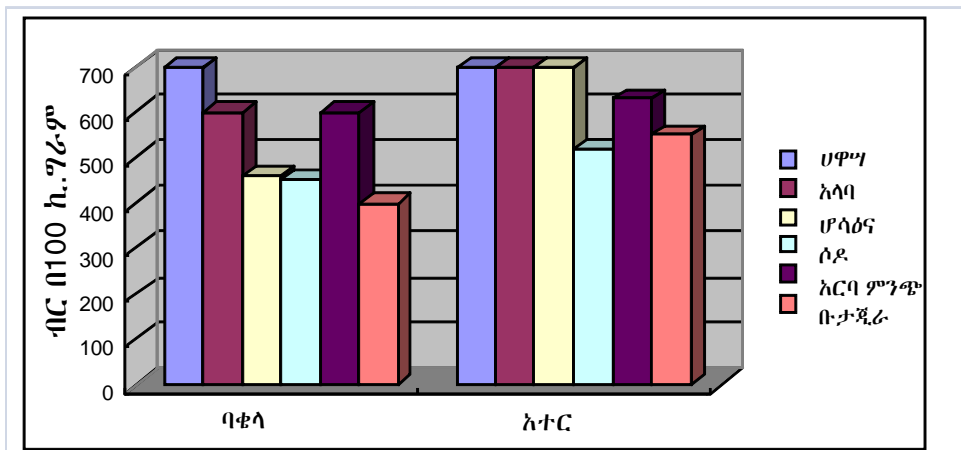
ክልል	ምርት		ሽያጭ %	የገበያ መጠን	
	ቶን	%		ton	%
1. ኦሮሚያ	324,478	46.5%	16.6%	53,863	44.6%
2. አማራ	250,284	35.9%	17.8%	44,551	36.9%
3. ደ/ብ/ብ/ሀ/ክ/	104,056	14.9%	18.2%	18,938	15.7%
4. ትግራይ	17,563	2.5%	18.4%	3,232	2.7%
5. ሌሎች	1,420	0.2%	18.2%	258	0.2%
የኢትዮጵያ ድምር	697,801	100.0%	17.3%	120,842	100.0%
10 ዋና የምርት ዞኖች/ልዩ ወረዳዎች					
1. ከፋ	21,151	20.3%	21.2%	4,484	24.7%
2. ሃዲያ	13,134	12.6%	23.3%	3,060	16.9%
3. ጉራጌ	10,948	10.5%	6.7%	734	4.0%
4. ሲዳማ	9,383	9.0%	23.2%	2,177	12.0%
5. ዳውሮ	7,627	7.3%	19.2%	1,464	8.1%
6. ከምባታ ጠምባሮ	7,065	6.8%	12.9%	911	5.0%
7. ቤንሻንግ ማጂ	6,428	6.2%	32.5%	2,089	11.5%
8. ስልጤ	5,902	5.7%	8.4%	496	2.7%

ክልል	ምርት		ሽያጭ	የገበያ መጠን	
	ቶን	%		ton	%
9. ደቡብ አም	5,237	5.0%	8.5%	445	2.5%
10. ጋሞ ጎፋ	4,358	4.2%	15.0%	654	3.6%
11. ሌሎች	12,823	12.3%	12.7%	1,629	9.0%
የደ/ብ/ብ/ሀ/ክ/ ድምር	104,056	100.0%	18.2%	18,143	100.0%

ምንጭ: ማዕከላዊ እስታቲስቲክስ ኤጀንሲ፣ የምርት ትንበያ ናሙና ዳሰሳ 2011/12 (እ.ኤ.አ), (ቡሉትን 532)

የባቂላ የሽያጭ ዋጋ በተመለከተ በ100 ኪ.ግ ስምንት ላይ 450-500 ብር ሲሆን ጅምላ ሽያጭ በአ/አበባ ላይ 600 ብር ሲሆን ችርቻሮ ዋጋ 620 ብር ነው። በደቡብ ክልል በሀዋሃ ገበያ በአሁኑ ጊዜ 6 ብር በ1ኪ.ግም ይሸጣል። የጥራት ደረጃ ሲታይ የፍሬ መጠኑ ወጥ አይደለም፣ የተለያዩ ቀለማት ያሉትና የተቀላቀለ ነው።

የባቂላና የአተር የችርቻሮ ዋጋ ከዚህ በታች ተመልክቷል። ይህ አሀዝ የክልሉ ንግድና ኢንዱስትሪ ቢሮ የችርቻሮ ዋጋ መረጃ ከህዳር 2009 እስከ ሰኔ 2010 (እ.ኤ.አ) ያለው የ6 ዋና ዋና የገበያ ማዕከላት የሚያሳይ ነው። የባቂላ ችርቻሮ ዋጋ በተለያዩ ከተሞች ሲታይ በጣም ሰፊ ልዩነት አለው። ከ400-700 ብር በ100 ኪ.ግም ይደርሳል። በሌላ አንጻር የአተር ምርት በተለያዩ ከተሞች መካከል በችርቻሮ አማካኝ ዋጋ አነስተኛ ልዩነት ነው ያለው። ከ520-700ብር በ100 ኪ.ግም ይሆናል።



ምስል 3.1-5 የባቂላና አተር አማካይ የችርቻሮ ዋጋ

የባቂላ ድሀረምርት አያያዝ ከሌሎች ከዚህ በፊት ከተገለጹት እህሎች ጋር ተመሳሳይ ሲሆን ውቂያውና የቆሻሻ ማጠጠር ሥራ በሰው ጉልበት ይከናወናል።

2) ቦሎቄ

በደቡብ ክልል የቦሎቄ ምርትና የገበያ ድርሻ በክልል በዞንና በልዩ ወረዳ ከዚህ በታች ተመልክቷል። ቦሎቄ በሀገሪቱ ዋነኛ ከሚባሉት የግብርና ምርቶች አንዱ ቢሆንም ምርቱ በቂ አይደለም። ዓመታዊ ምርት 340,282 ቶን ነው። ዋነኛው የምርት አካባቢ አሮሚያ ክልል ሲሆን 50% የምርትና 50% የገበያ ድርሻ ይሸፍናል። በደቡብ ክልል ሁለተኛው ዋና አምራች ሲሆን 106,279 ቶን ዓመታዊ ምርት አለው። በክልሉ ዋና ዋና አምራች አካባቢዎች ሲዳማ፣ ወላይታ እና ጋሞ ጎፋ ዞኖች ናቸው። የእነዚህ 3 ዞኖች ምርት 76,652 ቶን ሲሆን በክልሉ 71% ድርሻ ይኖራል። ቦሎቄ በክልሉ በብዙ አካባቢዎች ይመረታል። ሆኖም በሌሎች ዞኖች የሚመረተው ከ600 ቶን የማይበልጥ ነው። ይህ የሚያሳየው የሚመረተው ምርት ከቤት ፍጆታ አይበልጥም ማለት ነው።

ቦሎቁ ብዙ ዓይነት የፍሬ መጠንና ቀለም አለው። ዋና ታዋቂ የሆነው ቀይ ቦሎቁ ሲሆን ወደ ኬኒያና ሌሎችም ሀገሮች ይላካል። ነጭ ቦሎቁ በሕግ በተደነገገው መሠረት የኢትዮጵያ ምርት ገበያ አማካይነት ብቻ ንግድ ልውውጥ የሚደረግ ሲሆን ለውጭ ሀገር ገበያ ብቻ የሚቀርብ ነው።

የቦሎቁ የሽያጭ ዋጋ በተመለከተ በ100 ኪ.ግራም በቀዩ/ማሣ ላይ 500 ብር፣ ጅምላ ሽያጭ በአ/አበባ 600 ብር እና ችርቻሮ 650 ብር ነው። በአሁኑ ወቅት በደቡብ ክልል በሀዋሣ ገበያ 7.50 ብር በ1 ኪ.ግራም ይሸጣል።

የቦሎቁ ድህረምርት አያያዝ ከሌሎች ሰብሎች ጋር ተመሳሳይ ነው። ውቂያና ቆሻሻ ማበጠር በሰው ጉልበት ይከናወናል።

ሠንጠረዥ 3.1-10 የቦሎቁ ምርትና የገበያ ድርሻ በክልልና በዞን/ልዩ ወረዳ

ክልል	ምርት		ሽያጭ %	የገበያ መጠን	
	ቶን	%		ቶን	%
1. አሮሚያ	169,645	49.9%	18.3%	31,045	49.3%
2. አማራ	106,279	31.2%	13.9%	14,773	23.5%
3. ደ/ብ/ብ/ሀ/ክ/	51,056	15.0%	29.8%	15,215	24.2%
4. ትግራይ	8,903	2.6%	13.4%	1,193	1.9%
5. ሌሎች	4,399	1.3%	15.9%	699	1.1%
የኢትዮጵያ ድምር	340,282	100.0%	19.7%	62,925	100.0%
10 ዋና የምርት ዞኖች/ልዩ ወረዳዎች					
1. ሲዳማ	34,292	32.3%	15.1%	5,178	37.2%
2. ወላይታ	30,360	28.6%	11.1%	3,370	24.2%
3. ጋሞ ጎፋ	12,000	11.3%	11.0%	1,320	9.5%
4. ከፋ	5,044	4.7%	11.2%	565	4.1%
5. ቤንች ማጂ	3,466	3.3%	11.1%	385	2.8%
6. ሃዲያ	2,933	2.8%	11.1%	326	2.3%
7. ኮንሶ	2,682	2.5%	4.4%	118	0.8%
8. ቡርጂ	2,438	2.3%	8.4%	205	1.5%
9. አላባ	2,380	2.2%	16.3%	388	2.8%
10. ዳውሮ	2,067	1.9%	15.0%	310	2.2%
11. ሌሎች	8,617	8.1%	20.5%	1,766	12.7%
የደ/ብ/ብ/ሀ/ክ/ ድምር	106,279	100.0%	13.9%	13,931	100.0%

ምንጭ: ማዕከላዊ እስታቲስቲክስ ኤጀንሲ፣ የምርት ትንበያ ናሙና ዳሰሳ 2011/12 (እ.ኤ.አ.) (ቡሳቲን 532)

3) አተር

በደቡብ ክልል የአተር ምርትና የገበያ ድርሻ በክልል በዞንና በልዩ ወረዳ ከዚህ በታች ተመልክቷል። አተር በሀገሪቱ ዋነኛ ከሚሰሉት የግብርና ምርቶች አንዱ ቢሆንም ምርቱ በቂ አይደለም። ዓመታዊ ምርት 257,032 ቶን ብቻ ነው። ዋና ዋና ምርቶች አካባቢዎች አማራና አሮሚያ ክልሎች ሲሆን የምርት የገበያ ድርሻቸውም 77% እና 75% እንደ ቅደም ተከተላቸው ነው። በደቡብ ክልል ዓመታዊ ምርቱ 54,012 ቶን ሲሆን ይህም በሀገር አቀፍ 3ኛ ደረጃ እንዲኖረው ያደርገዋል።

በደቡብ አካባቢ ዋነኛው የምርት አካባቢ ከፋ ዞን ሲሆን በሌሎችም ዞኖች በስፋት ይመረታል። የከፋ ዞን የገበያ ድርሻ 3,546 ቶን ሲሆን በሌሎች አካባቢዎች ከ2000 ቶን

በታች ነው። የሽያጭ ዋጋ በ100 ኪ.ግ ስምንት በቀዳሚያ ላይ 500 ብር ሲሆን ጅምላ ሽያጭ በአ/አበባ 550 ብር እና ችርቻሮ ዋጋ 570 ብር ነው። በደቡብ ክልል በሀዋሃድ የወቅቱ ገበያ ሽያጭ ዋጋ 7ብር በ1ኪሎ ግራም ነው። የድህረምርት አያያዝ በተመለከተ ከሌሎች ከዚህ በፊት ከተገለጹት እሴቶች ጋር ተመሳሳይ ሲሆን ውቂያና ቆሻሻ ማበጠር ሥራ በሰው ጉልበት ሲሆን በሜካኒካል ዘይቤ መጠቀም በጣም ውስን ነው።

ሠንጠረዥ 3.1-11 የአተር ምርትና የገበያ ድርሻ በክልልና በዞን/ልዩ ወረዳ

ክልል	ምርት		ሽያጭ	ለገበያ የቀረበ መጠን	
	ቶን	%		ቶን	%
1. አሮሚያ	106,648	41.5%	20.2%	21,543	40.6%
2. አማራ	91,326	35.5%	20.2%	18,448	34.7%
3. ደ/ብ/ብ/ሀ/ክ/	54,012	21.0%	22.6%	12,207	23.0%
4. ትግራይ	4,331	1.7%	17.6%	762	1.4%
5. ሌሎች	715	0.3%	22.6%	162	0.3%
የኢትዮጵያ ድምር	257,032	100.0%	20.4%	53,121	100.0%
10 ዋና የምርት ዞኖች/ልዩ ወረዳዎች					
1. ከፋ	14,533	26.9%	24.4%	3,546	26.6%
2. ዳውሮ	6,750	12.5%	27.6%	1,863	14.0%
3. ሃዲያ	3,723	6.9%	32.4%	1,206	9.0%
4. ስልጤ	3,530	6.5%	11.2%	395	3.0%
5. ደቡብ አሞ	2,960	5.5%	54.1%	1,601	12.0%
6. ሸካ	2,823	5.2%	24.2%	683	5.1%
7. ቤንሻ ማጂ	2,220	4.1%	34.1%	757	5.7%
8. ወላይታ	1,629	3.0%	10.1%	165	1.2%
9. የም	1,464	2.7%	15.0%	220	1.6%
10. ከምባታ ጠምባሮ	1,090	2.0%	16.3%	178	1.3%
11. ሌሎች	13,290	24.6%	20.5%	2,724	20.4%
የደ/ብ/ብ/ሀ/ክ/ ድምር	54,012	100.0%	22.6%	13,338	100.0%

ምንጭ: ማዕከላዊ እስታቲስቲክስ ኤጀንሲ፣ የምርት ትንበያ ናሙና ዳሰሳ 2011/12 (አ.ኤ.አ), (ቡሉቲን 532)

3.1.3 አትክልት¹

(1) የምርትና ፍጆታ አጠቃላይ ሁኔታ

የአትክልት ፍጆታ በተለይም የተለያዩ ዓይነቶችን ስናይ ከኢትዮጵያ የምግብ ባሕል አንጻር በጣም ውስን ነው። ከምግብ ባህል ጋር የማይነጣጠሉ በርበሬ፣ ቃሪያና ሽንኩርት ሲሆኑ እነዚህም እንደ ምግብ ማባያ ያገለግላሉ፤ በመቀጠልም በጣም ታዋቂ የሆኑት አበሻ ጉመንና ቲማቲም ናቸው። ከዚህ በተጨማሪ ጥቅል ጉመን፣ ካሮት፣ ሽንኩርት፣ ፎሶፊያ፣ ቀይስር እና ዱባ በተለያዩ መጠን ለምግብነት ይውላሉ። በአ/አበባ በርከት ያሉ የአትክልት ዓይነቶች እንደ የቻይና ጉመን፣ የፈረንጅ ዱባ፣ ፎሶፊያ፣ ወዘተ.. ያሉ ገበያ ላይ አሉ።

ከምግብ እህል ምርት ጋር ሲነጻጸር የአትክልት ምርት በጣም ውስን ነው። የእርሻ ማሳ በተመለከተ አትክልት የሚመረትበት መሬት በጣም ትንሽ ሲሆን በሀገር ደረጃ ከ1% በታች

1 በርበሬ (ደረቅ ዱቄት ሆኖ ያገለግላል) በዚህ ጥናት የሥራ አድማስ እንደተመለከተው እንደ አትክልት ይመደባል በመሆኑም በአሁን ሪፖርት በአትክልት ክፍል ተመድቦል። ይሁን እንጂ አንዳንድ ጊዜ እንደ ቅመም ይመደባል። እርጥብ ዝንቅብል እና የሥራ ሥርዓት እንደ ድቡልብልና ስኳር ድንች ያሉት በኢትዮጵያ እንደ አትክልት አይመደቡም ካሮት፣ ሽንኩርት እና ቀይስር ያሉት እንዳንድ ጊዜ እንደ ሥራ ሥርዓት እህል ይመደባሉ።

እንደሆነ አንዳንዶች ይናገራሉ። በአሁኑ ወቅት አብዛኛው አትክልት የሚመረተው ለሀገር ውስጥ ፍጆታ ነው። የተወሰነ የቲማትምና ቃሪያ መርት ወደ ጅቡቲ የሚላክ ሲሆን ወደ አውሮፓ አገሮች በአየር ማንገዥ የሚላከው በጣም ጥቂት ነው። ቀይ በርበሬ በድልህና በዱቄት መልክ ወደ ውጭ ይላካል። የተሻለ ጥራት ያለው አትክልት ለሀገር ውስጥ ያለው ፍላጎት በጣም የተወሰነ ነው።

(2) የአትክልት ምርት በደቡብ ክልል

ደቡብ ክልል ዋናው የአትክልት አምራች ሲሆን በሀገር አቀፍ ደረጃ 46% የምርትና ገበያ ድርሻ አለው።

ሠንጠረዥ 3.1-12 በኢትዮጵያ የአትክልት* ምርትና የገበያ ድርሻ መጠን

ክልል	ምርት		ለሽያጭ %	የገበያ መጠን	
	ቶን	%		ቶን	%
ደ/ብ/ብ/ሕ/ክ/	274,158	46%	18.98	52,035	46%
አማራ	79,354	13%	16.75	13,292	12%
ትግራይ	16,186	3%	25.79	4,174	4%
አሮሚያ	224,901	38%	18.81	42,304	38%
ጋምቤላ	841	0.1%	20.31	171	0.2%
አፋር	486	0.1%	36.17	176	0.2%
የኢትዮጵያ ድምር	595,926	100%		112,152	100%

* የሚያጠቃልለው ሰላጣ፣ አበሻ ጎመን፣ ጥቅል ጎመን፣ ቲማቲም፣ ቃሪያ፣ በርበሬ፣ ቆስጣ ምንጭ፣ ማዕከላዊ እስታቲስቲክስ ኤጀንሲ፣ የግብርና ናሙና ደሰሳ ጥናት 2008/09 (እ.ኤ.አ), ጥራዝ VII (ብሉቲን 446)

በደቡብ ክልል የአትክልት ምርት በገበያ ድርሻ በቀጣይ ሠንጠረዥ ተመልክቷል። በርበሬና ሽንኩርት ከሌሎች አትክልቶች ከፍተኛ ያለ ሽያጭ ዋጋ አላቸው። ሌሎች በቶሎ የሚሰላሹ አትክልቶች በአብዛኛው ለቤት ውስጥ ፍጆታ ይመረታሉ። በአጠቃላይ በክልል ደረጃ በገበያ ላይ የዋለው የአትክልት መጠን በጣም አነስተኛ ነው።

ሠንጠረዥ 3.1-13 በደ/ብ/ብ/ሕ/ክ/ የአትክልት ምርትና የገበያ ድርሻ መጠን

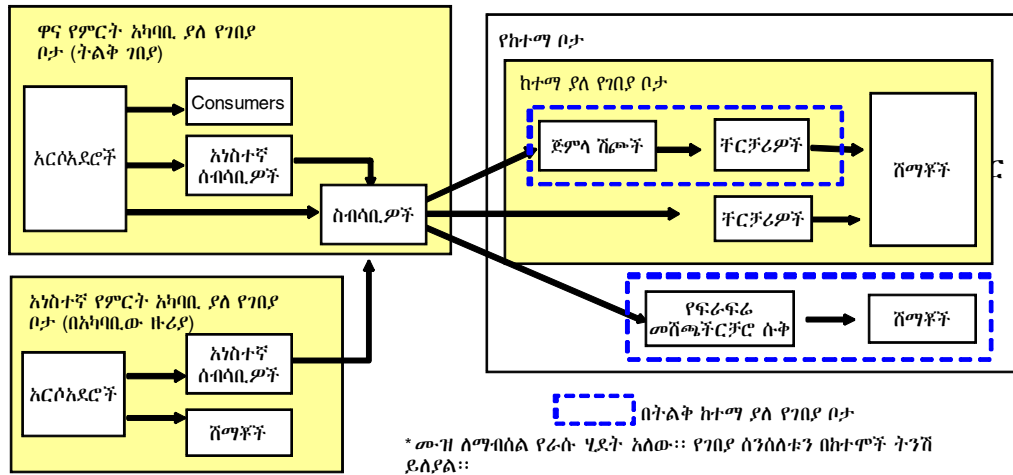
ዓይነት	ምርት (ቶን)	% ሽያጭ	የተሸጠ መጠን (ቶን)
አበሻ ጎን	184,232	12%	21,463
ጥቅል ጎመን	4,003	19%	760
ቲማቲም	6,539	26%	1,717
ቃሪያ	11,645	20%	2,289
በርበሬ	67,412	64%	43,326
ቀይ ሥር	3,417	17%	575
ካሮት	946	18%	175
ሽንኩርት	8,573	41%	3,533
ነጭ ሽንኩርት	1,870	27%	514

ምንጭ፡ ማዕከላዊ እስታቲስቲክስ ኤጀንሲ፣ የግብርና ናሙና ደሰሳ ጥናት 2008/09 (እ.ኤ.አ), ጥራዝ VII (ብሉቲን 446)
የደ/ብ/ብ/ሕ/ክ/ ማጠቃለያ

(3) በደቡብ ክልል የግብይት ሁኔታ

የሚሰላሹ የአትክልት ዓይነቶች የሚመረቱት ለቤት ፍጆታ ሲሆን ግብይቱ የሚከናወነው በአቅራቢያ በሚገኙ ማዕከላት ነው። በተነፃፃሪ ወደ ራቅ ያሉ አካባቢ አበሻ ጎመንና ቲማቲም ከሲዳማ አካባቢ ጀምሮ በደቡብ አቅጣጫ ሞያሌና ያቤሎ ለገበያ ይሄዳሉ። ሆኖም የግብይት መጠኑ አነስተኛ ነው። ቀረብ ወዳሉ አካባቢዎች (አ/አበባ እና ሻሸመኔ ገበያ) የአትክልት

ምርት ከሰሜናዊ የደቡብ ክልል አካባቢዎች የሚመጣ ሲሆን መጠኑም ከፍ ያለ ነው። አስከፊነቱን ለማረጋገጥ የአትክልት ምርቶች በደቡብ ክልል የገበያ ሥፍራዎች አልተዘጋጁም። አርሶ አደሮች በአብዛኛው የአትክልት ምርት የሚሸጡት ልክ እንደሌሎች የእህል ዓይነቶች ሁሉ በገበያ ላይ ነው። ሽማቾች የሚገዙትም በገበያ ነው። በሀዋሃ ከተማ ተወዳጅ የሆኑ የአትክልት ዓይነቶች (እንደ ድንች፣ ሽንኩርት፣ ጎመን የመሳሰሉት) የሚሸጡባቸው በርካት ያሉ ሱቆች አሉ። ከዚህ በተጨማሪ 2 የአትክልት መሸጫ ግርሰሪዎች (የአትክልት ላኪ ድርጅቶች) ያሉ ሲሆን የተለያዩ ዓይነት ጥራት ያላቸው አትክልቶች ለሽያጭ ያቀርባሉ። በአጠቃላይ የአትክልት ግብይት ፍላጎት ከዚህ በታች ተመልክቷል።



ምስል 3.1-6 በደቡብ ክልል የአትክልት የገበያ ስንሰለት

(4) ምርት፣ ግብይትና ድህረምርት አያያዝ

1) ጎመን (አበሻ ጎመንና ጥቅል ጎመን)

የጎመን ምርትና በገበያ መጠን በዞን/ ልዩ ወረዳ ከዚህ ቀጥሎ ተመልክቷል። በኢትዮጵያ ደረጃ የአምራቾች የሽያጭ መጠን ሲታይ የሀበሻ ጎመን 12% ሲሆን የጥቅል ጎመን 15% የገበያ ድርሻ አለው። የደቡብ ክልል የጎመን ገበያ ፍላጎት ከዚህ በላይ እንደተገለጸው ነው። አብዛኛው የጎመን ሽያጭ የሚካሄደው በአርሶአደሮች ለአካባቢ ነጋዴዎችና ሽማቾች በገበያ ሥፍራዎች ሲሸጥ ነጋዴዎች ወደ አካባቢ ከተማ ገበያዎች አንገዘው ይሸጣሉ። በተነሳሳይ የረዥም ርቀት ግብይት በጣም አነስተኛ ነው። አልፎ አልፎ የሀበሻ ጎመን ከሲዳማ አካባቢ ወደ ደቡብ አቅጣጫ ሞያሌና ያቤሎ ተንገዞ ይሸጣል።

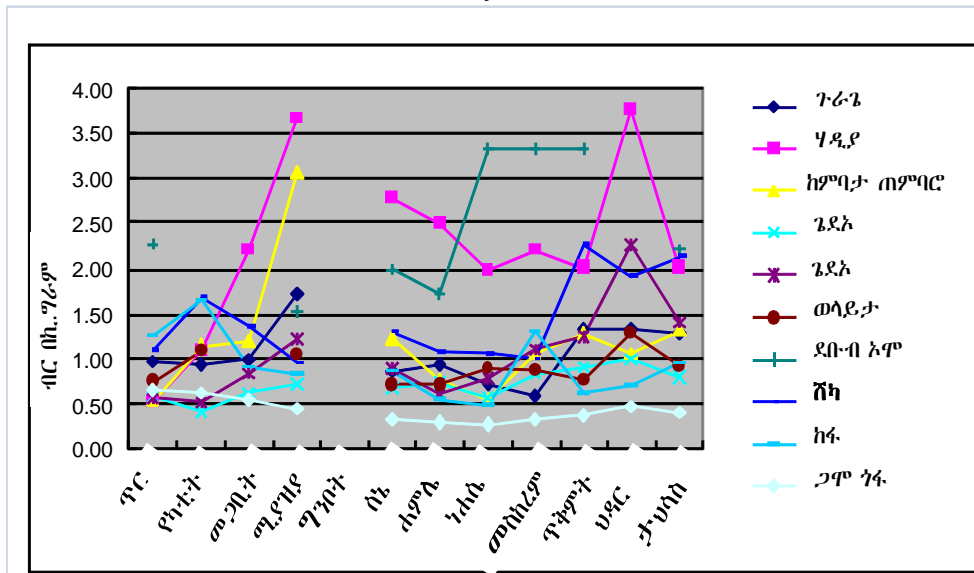
ሠንጠረዥ 3.1-14 የጎመን ምርትና የገበያ መጠን በዞን

ዞን ልዩ ወረዳ	የአበሻ ጎመን			ጥቅል ጎመን		
	ምርት (ቶን)	% ለሽያጭ	የገበያ መጠን (ቶን)	ምርት (ቶን)	% ለሽያጭ	የገበያ መጠን (ቶን)
ሲዳማ	48,907	13%	6,568			
ሃዲያ	27,178	12%	3,188	561	14%	81
ስልጤ	25,037	11%	2,842	1,025	18%	180
ጉራጌ	17,624	8%	1,403	1,195	8%	91
ጌደኦ	11,138	14%	1,506			
አላባ	9,591	7%	683	245	4%	9
ከፋ	8,977	10%	871			
ከምባታ ጠምባሮ	7,680	10%	752	509	10%	49
ወላይታ	6,645	11%	706			

ዞን ልዩ ወረዳ	የአበሻ ጎመን			ጥቅል ጎመን		
	ምርት (ቶን)	% ለሽያጭ	የገበያ መጠን (ቶን)	ምርት (ቶን)	% ለሽያጭ	የገበያ መጠን (ቶን)
ጋሞ ጎፋ	5,791	13%	779	279	40%	111
ቤንች ናጂ	4,028	11%	443			
ዳውሮ	3,961	7%	279	17	7%	1
አማሮ	1,831	24%	442			
ደቡብ አሞ	1,579	19%	294			
ሸካ	1,232	5%	62	156	34%	53
የም	1,140	17%	196			
ደራሼ	782	7%	58			
ቡርጂ	446	21%	95			
ኮንታ	428	13%	54			
ኮንሶ	124	6%	7			
ባስኬቶ	114	19%	22	16	45%	7
ደ/ብ/ብ/ሕ/ክ/ ድምር	184,232	12%	21,249	4,003	15%	582

ምንጭ: ማዕከላዊ እስታቲስቲክስ አጀንሲ፣ የግብርና ናሙና ደሰሳ ጥናት 2008/09 (እ.ኤ.አ)፣ ጥራዝ VIII (ብሉቲን 446)

ጎመን የሚመረተው ለቤት ፍጆታ ነው። ስለሆነም የአቅርቦትና ገበያ ፍላጎት የምርት ዋጋ ይወስናል። እንደ ማዕከላዊ እስታቲስቲክስ አጀንሲ የአምራቾች የ2009 (እ.ኤ.አ) የዋጋ መረጃ እንደሚያሳየው ከዞን ዞን ልዩነት ያሳያል። በሃዲያ ዞን የነበረው የገበያ ዋጋ ከሌሎች አካባቢ ካለው ከፍ ያለ ነው። ይህ የሆነበት ምናልባት ለአ/አበባ ገበያ የሚያቀርብ ስለሆነ ተጽእኖ አድሮ ይሆናል። በሚያዝያ ወር ዋጋ ከፍ የሚለው ምናልባት የዐብይ ጾም ወራት የአትክልት ፍላጎት ስለሚጨምር ዋጋውም ከፍ ይላል። በሌላ በኩል የጉራጌ ጎመን የሚባለው ከአባሻ ጎመን ዋጋው በጥቂቱ ከፍ ይላል።



ምስል 3.1-7 በደ/ብ/ብ/ሕ/ክ/ ወርሃዊ የአበሻ ጎመን ዋጋ /ጥር-ታህ 2009 (እ.ኤ.አ)

ጥቅል ጎመን ወደ ገበያ ለማጓጓዝ ምንም ዓይነት የእንጨት ሣጥንም ሆነ ከረጢት ሥራ ላይ አይውሉም። የመጫንና የማውረድ አያያዝ በጣም ደካማ ነው። በኢትዮጵያ የሚመረተው ጎመን የመጫንና የማውረድ ችግሮችን የሚቋቋም ጠንካራ ዓይነት ዝሪያ ነው። የአበሻ ጎመን በተመለከተ የማጠብ፣ የማሰርና በሥርዓት የማስቀመጥ ሥራ የሚከናወነው በገበያ ሥፍራ ባሉ ቸርቻሪዎች ነው።



በሀዋሃ ሃገመን ገበያ



በአ/አበባ ጅምላ ሻጭ ሱቅ ሲወርድ



ሀዋሃ ሃገመን በደረጃ ሲለይና ሲታሰር

2) ቃሪያ

የደቡብ ክልል በቃሪያ ምርት በሀገር ደረጃ 18% እና 22% የገበያ ድርሻ አለው።

ሠንጠረዥ 3.1-15 በኢትዮጵያ የቃሪያ ምርት የገበያ ድርሻ

ክልል	ምርት		ለሽያጭ %	የገበያ መጠን	
	ቶን	%		ቶን	%
አሮሚያ	31,900	48%	13%	4,026	39%
ደ/ብ/ብ/ሕ/ክ/	11,645	18%	20%	2,289	22%
አማራ	11,573	18%	11%	1,227	12%
ትግራይ	9,623	15%	28%	2,675	26%
ቤንሻንጉል ጉሙዝ	809	1.2%	10%	80	0.8%
ጋምቤላ	303	0.5%	9%	27	0.3%
ሶማሌ	19	0.0%	33%	6	0.1%
የኢትዮጵያ ድምር	65,873	100%	100%	10,331	61%

ምንጭ: ማዕከላዊ እስታቲስቲክስ አጀንሲ፣ የግብርና ናሙና ደሰሳ ጥናት 2008/09 (እ.ኤ.አ)፣ ጥራዝ VII (ቡሰቲን 446)

የምርትና የገበያ ድርሻ በዞንና ልዩ ወረዳ ከዚህ በታች ተመልክቷል። ሲዳማ፣ ቤንች ማጂ፣ ከፋና ወላይታ ዞን በደቡብ ክልል ዋና ዋና አምራች አካባቢዎች ናቸው። የሲዳማ ዞን ከፍተኛ ምርት (39%) እና የገበያ ድርሻ (51%) አለው

ሠንጠረዥ 3.1-16 የቃሪያ ምርትና የገበያ ድርሻ በዞንና ልዩ ወረዳ

ዞን/ልዩ ወረዳ	ምርት		ለሽያጭ	የገበያ መጠን	
	ቶን	%	%	ቶን	%
ሲዳማ	4,534	39%	31%	1,397	51%
ቤንች ማጂ	1,729	15%	20%	342	12%
ክፋ	1,546	13%	22%	339	12%
ወላይታ	1,247	11%	20%	247	9%
ጌደኦ	788	7%	9%	74	2.7%
ጋሞ ጎፋ	483	4%	31%	148	5.4%
ሃዲያ	329	2.8%	11%	35	1.3%
ሸካ	247	2.1%	8%	19	0.7%
ከምባታ ጠምባሮ	211	1.8%	16%	34	1.2%
ጉራጌ	148	1.3%	10%	15	0.5%
ኮንታ	135	1.2%	30%	41	1.5%
ደቡብ አሞ	106	0.9%	43%	45	1.6%
የም	101	0.9%	14%	14	0.5%
ዳውሮ	42	0.4%	11%	5	0.2%
የደ/ብ/ብ/ሕ/ክ/ ድምር	11,645	100%	24%	2,757	100%

ምንጭ: ማዕከላዊ እስታቲስቲክስ አጀንሲ፣ የግብርና ናሙና ደሰሳ ጥናት 2008/09 (እ.ኤ.አ)፣ ጥራዝ VIII (በሰቲን 446)

ቃሪያ በኢትዮጵያ ሁሉም ሰው የሚጠቀመው አትክልት ነው። ስለሆነም አብዛኛው አርሶአደሮች በግብርና ያመርታሉ። አንዳንድ ጊዜ የቃሪያ ገበያ አነስተኛ ይሆናል። ነገር ግን የቃሪያ ፍላጎት በጣም ከፍተኛ ለመሆኑ በወቅት ሲሆን ዋጋው በዚያው ልክ ከፍ ይላል። የቃሪያ የገበያ ፍላጎት ከላይ በተገለጸው መልክ ነው። በድህረምርት አያያዝ ወቅትም የተለየ ችግር የለውም። ከቃሪያ በባህላዊ አሠራር ድልህ (ዳታ) ይዘጋጃል። አንዳንድ ሰዎች ይህንን በአሁኑ ወቅት ለገበያ ማዘጋጀት ጀምረዋል።

3) በርበሬ

የደቡብ ክልል በበርበሬ ምርት ከፍተኛውን ድርሻ ይይዛል። ከሌሎች ክልሎች ጋር ሲነፃፀር ለገበያ የሚቀርበውም ከፍተኛ (64%) ነው። ስለሆነም በደቡብ ክልል የበርበሬ ገበያ ድርሻ 60% ይደርሳል።

ሠንጠረዥ 3.1-17 በኢትዮጵያ የበርበሬ ምርትና የገበያ ድርሻ

ክልል	ምርት		ለሽያጭ	የገበያ መጠን	
	ቶን	%	%	ቶን	%
ደ/ብ/ብ/ሕ/ክ/	67,412	37%	64%	43,326	59%
አሮሚያ	58,136	32%	32%	18,382	25%
አማራ	53,047	29%	20%	10,599	14%
ትግራይ	2,543	1.4%	21%	531	0.7%
ቤንሻንጉል ጉሙዝ	1,893	1.0%	16%	297	0.4%
ሌሎች ክልሎች	373	0.2%	26%	95	0.1%
የኢትዮጵ ድምር	183,403	100%	40%	73,230	100%

ምንጭ: ማዕከላዊ እስታቲስቲክስ አጀንሲ፣ የግብርና ናሙና ደሰሳ ጥናት 2008/09 (እ.ኤ.አ)፣ ጥራዝ VIII (በሰቲን 446)



የበርበሬ ምርት የገበያ ድርሻ በዞንና ልዩ ወረዳ ከዚህ በታች ተመልክቷል። በክልሉ ጉራጌ፣ ሥልጤ፣ ዞንና አላባ ልዩ ወረዳ ዋና ዋና የበርበሬ ምርት አካባቢዎች ናቸው። 90% የሚሆነው ለገበያ የሚመረተው በርበሬ ከነዚህ አካባቢዎች ነው። ማራቆና አላባ የታወቁ የበርበሬ ምርት የሚገኝባቸው ናቸው። በጉራጌ ዞን ማራቆ ወረዳ ማራቆ ፊና የተባለ በርበሬ ዝራያ መገኛ እንደሆነ ይገመታል። ማራቆ በርበሬ ከፍተኛ ጥራት ያለውና ብዙ ተፈላጊነት ያለው ሲሆን በገበያ ዋጋም ከሌሎች ዝራያዎች ከፍ ያለ ነው።

ምስል 3.1-8 በደ/ብ/ብ/ሕ/ክ/ የበርበሬ ምርት የሚካሄድባቸው አካባቢዎች

ሠንጠረዥ 3.1-18 የበርበሬ ምርትና ገበያ ድርሻ በዞንና በልዩ ወረዳ

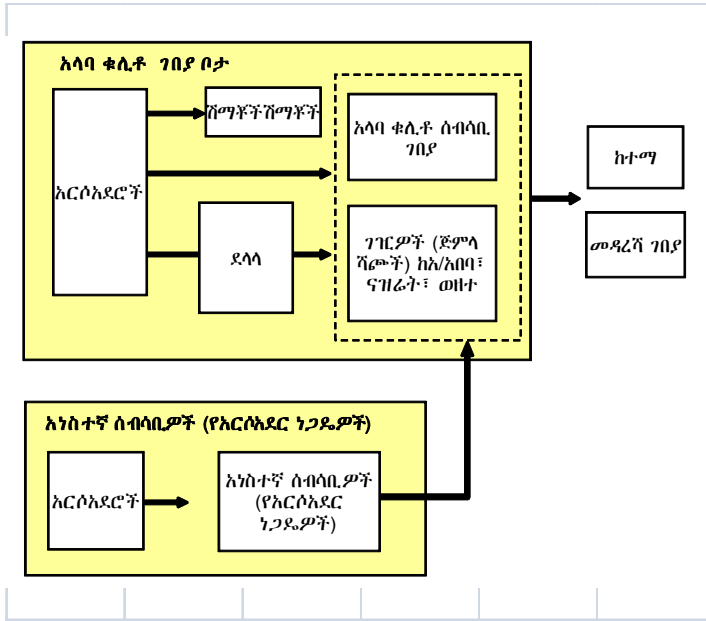
ዞን/ልዩ ወረዳ	ምርት		ለሽያጭ %	የገበያ መጠን	
	ቶን	%		ቶን	%
ስልጤ	24,685	37%	77%	19,092	40%
ጉራጌ	20,463	30%	61%	12,402	26%
አላባ	13,421	20%	87%	11,692	25%
ከፋ	2,343	3%	55%	1,296	3%
ሃዲያ	1,969	3%	75%	1,472	3%
ቤንች ማጂ	1,761	3%	27%	479	1%
ወላይታ	1,687	3%	51%	858	2%
ሌሎች	1,083	2%	34%	367	1%
ደ/ብ/ብ/ሕ/ክ/ ድምር	67,412	100%	71%	47,660	100%

ምንጭ፡ ማዕከላዊ እስታቲስቲክስ አጂንሲ፣ የግብርና ናሙና ደሰሳ ጥናት 2008/09 (እ.ኤ.አ.) ጥራዝ VII (ቡሰቲን 446)

በዋና ዋና የበርበሬ ምርት አካባቢዎች ከ4-5 የሚሆኑ የታወቁ የምርት መሰብሰቢያዎች እንደ አላባ ቁሊቶ፣ ዳሎቻ፣ ኢንሰኖ፣ ቡታጅራ እና ቆሼ ገበያዎች ይገኛሉ። አርሶአደሮች በርበሬውን አድርገው ወደ እነዚህ የገበያ ሥፍራዎች ሲያመጡ ከአ/አበባ፣ ናዝሬት፣ መቀሌ/ትግራይ እና ከሌሎችም ዋና ዋና ገበያዎች ለሚመጡ ትላልቅ ነጋዴዎች ይሸጣሉ። እንደ ሌሎች የግብርና ምርቶች የአካባቢ ነጋዴዎች ወደ እርሻ ማህ ድረስ በመሄድ መግዛት የተለመደ አይደለም። ከዚያ ይልቅ አንስተኛ ነጋዴዎች ብዙ ጊዜ (አርሶአደር ነጋዴዎች) ወደ አካባቢ ገበያዎች በመሄድ በርበሬ በመግዛትና በመሰብሰብ አጠራቅመው ለትላልቅ ነጋዴዎች ይሸጣሉ።

አንዳንድ አርሶአደሮች የሞባይል ቴሌፎን በመጠቀምና ከጅምላ ነጋዴዎች ጋር ግንኙነት በመፍጠር የገበያ ዋጋ መረጃ ያገኛሉ፤ ዋጋም ይወስናሉ። እንዲሁም መቼ ምርቱን ገበያ አውጥተው መሸጥ እንዳለባቸው ይወስናሉ። በአላባ ልዩ ወረዳ በርበሬ ንግድ የተሰማራ የአርሶአደር ቡድንም ሆነ ሕ/ሥራ ማህበር የለም። ኤስ.ኤ.ኤስ ሳህል የተባለ ግብረ ሰናይ ድርጅት በስልጤ፣ በማራቆ እና በሀዋሃ 3 የመጀመሪያ ደረጃ ሕ/ሥራ ማህበራትን በበርበሬ ገበያና ማቀናበር ሥራ እንዲሠማሩ ይደግፍ ነበር። በሐምሌ 2010 (እ.ኤ.አ) ሁለት ሕ/ሥራ ማህበራት በስልጤና በማራቆ ተገብተው ነበር። ነገር ግን ሁለቱም ሕ/ሥራ

ማህበራት የተባለውን ድጋፍ አግኝተው ራሳቸውን ችለው ለመቆም ብዙ ይቀራቸዋል በተለይ ግብይትን በተመለከተ።



ምስል 3.1-9 በአላባ ገበያ የበርበሬ ገበያ ሰንሰለት

በገበያ ሥፍራ ያለውን ግብይት በሚመለከት አላባ ቁሊቶ የሚካሄደው በገበያ ልውውጥ የተለየ ገፅታ አለው። ይኸውም ሀ) ከትላልቅ ከተማዎች የሚመጡ በርካታ ገዢዎች አሉ። ለ) ከፍ ያሉ የገበያ ልውውጦች የሚካሄዱት በምሽት አካባቢ ነው፤ እና ሐ) በገበያ ልውውጡ በርካታ ደላላዎች አሉ። ለዚህ ግብይት ሂደት ልዩ ያደረገው ምናልባት ከአርሶአደሮች የዕውቀት ማነስ ጋር የተያያዘ ወይም ከአካባቢው የባህል ተጽእኖ የተነሣ ሊሆን ይችላል። በዚህ ዙሪያ ቀጣይ ጥናት ይኖራል።

በርበሬ እንደ ማቅለሚያም ያገለግላል። በርበሬ ተጨምቆ ቅባት በአለው ፈሳሽ መልክ በኢትዮጵያ ቅመማ ቅመም ማቅነባበሪያ ፋብሪካ ተዘጋጅቶ ወደ ውጭ ሀገር ይላክ ነበር። በሀገሪቱ ውስጥ ከአለው የበርበሬ ዝራያ የተነሳ አሁን ፋብሪካው በዚህ መልክ የሚያዘጋጀው ምርት ዝቅተኛ ጥራት ደረጃ (ዝቅተኛ የቀለም ይዘት) ያለው በመሆኑ ወደ ውጭ ሀገር መላክ አቁሟል።

ሠንጠረዥ 3.1-19 በድህረምርትና በሽያጭ እንቅስቃሴ የአርሶአደሮች መረጃ ማጠቃለያ

ዝርዝር	ዘዴ
ዝራያ	መልካ ዛፋ፣ ማራቆ ፋና
ምርት (ከደረቀ በኋላ)	በአማካይ 800 ኪ.ግ በሄ/ር፣ ጥልቁ 2000 ኪ.ግ በሄ/ር፣ ግብ 1200 ኪ.ግ በሄ/ር (አላባ) (ወደ 15 ኪ.ግ በከረጢት)
ማቅለም	በቀጥታ መሬት ላይ በፀሐይ ብርሃን ፣ ፕላስቲክ ሽራ አይጠቀሙም
እርጥበት መቆጣጠር	በእይታና በመነካካት
ማከማቸት/ማቆየት	ረዥም ጊዜ፡ ግለሰብ ከቀርካሃ በተሠራ ኅተራ አጭር ጊዜ፡ በጆኒያ ተከቶ
ሽያጭ	ግለሰቦች ገበያ ቦታ አምጥተው ይሸጣሉ፣ የገቢ ማስገኛ ሥራ፣ የማሰባሰብ ግብይት አይካሄድም
ከሽያጭ በፊት ማፅዳትና መለየት	የለም
ሌሎች	ምርቱ በብዛት ጨምሯል፣ አላባ ልዩ ወረዳ 500 ሄ/ር (ከ10 ዓመት በፊት የነበረው) ወደ 13,500 ሄ/ር በአሁኑ ወቅት ደርሷል።

ጃይካ የጥናት ቡድን

የበርበሬውን ሙሉ ቅርጽ ለመጠበቅ (እንዳይሰባበር) እና ጥሩ የቀይ ቀለሙን እንዳይለቅ በቂ የእርጥበት መጠን መኖር አለበት። ስለሆነም አርሶአደሮችና ነጋዴዎች አንዳንድ ጊዜ የእርጥበት መጠኑን ለመጠበቅ ውሃ ይረጩበታል። በአላባ ልዩ ወረዳ አርሶአደሮች ከአካባቢ ማቴሪያል የተሠራ መጋዘን ለማጠራቀም ይጠቀማሉ። እነሱ እንደገለጹልን በዚህ ዓይነት መጋዘን በመጠቀም እስከ አንድ ዓመት በርበሬውን ሳይበላሽ ያቆያሉ።

የባህላዊ የበርበሬ የማድረቅያና የማጠራቀምን ዘዴ ለማሻሻል አንዳንድ ጥረቶች ሊደረጉ ይገባል። ይሁን እንጂ የድህረምርት አያያዝን ለማሻሻል እንደ የእርጥበት መጠን በመለየት፣ የበርበሬው ዛላ ቅርጹንና ቀለሙን ወዘተ ሳይለቅ ለማቆየት የምርምር ሥራ መሠራት አለበት።



በአካባቢ ቁሳቁስ የተሠራ የበርበሬ ጎተራ (አላባ ልዩ ወረዳ)



የአካባቢ ነጋዴዎች የማከማቻ ሁኔታ (አላባገበያ)

ከአካባቢው ነጋዴዎች በተገኘው መረጃ መሠረት በአላባ ቁሊቶ ገበያ የሚከተሉት ደረጃዎችን ይጠቀማሉ። ለአካባቢው ነጋዴዎች የግዥ ዋጋ ለየደረጃው ከ2 እስከ 3 ብር በኪ.ግም ይለያያል። ምንም እንኳን የዋጋ ልዩነት ቢስተዋልም በደረጃዎች መካከል ያለው ልዩነት የተረጋጋ ነው።

ደረጃ 1: በከረጢቱ ውስጥ ያለው በርበሬ ሙሉ ቅርጽ (ዛላ) ያለውና ቀይ ጥቁር ሆኖ በቂ የእርጥበት መጠን ይኖረዋል።

ደረጃ 2: በከረጢቱ ያለው በርበሬ ሙሉ በሙሉ ቅርጽ አለው። የተወሰነ በርበሬ ቀለሙን የለቀቀ ነው። በቂ የእርጥበት መጠንም አለው።

ደረጃ 3: የተቀላቀለ ይሆናል

* በሌሎች ከተማዎችና በአ/አበባ ያለው የበርበሬ ገበያ የደረጃ አወጣጥ አልታየም።

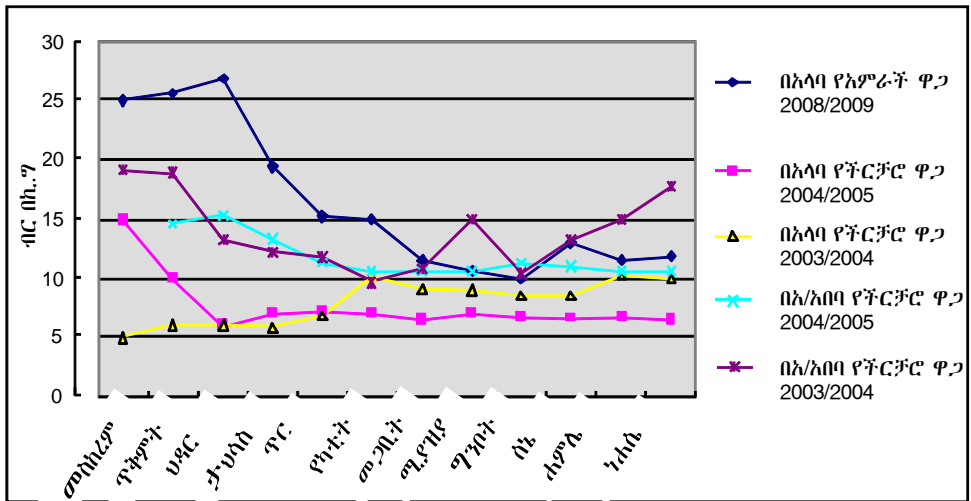
በአካባቢ ገበያዎች ነጋዴዎች በርበሬ በሚገዙበት ጊዜ በመጀመሪያ የእርጥበት መጠኑን በመነካካት ያረጋግጣሉ። የክብደት መጠኑ በእያንዳንዱ ከረጢት ይታወቃል፣ ክብደቱ ከፍ ያለ እንደሆነ እንዲበተን ተደርጎ ይታያል። በአሁኑ ጊዜ ማዕዳትና ደረጃ መስጠት ሥራ በነጋዴዎች እንጂ በአርሶአደሮች አይከናወንም።



የማዕዳትና ደረጃ መስጠት ሥራ በአ/አበባ



ጅምላ ሻጭ በሀዋሃ ገበያ



ጥር	የካቲት	መጋቢት	ሚያዝያ	ግንቦት	ሰኔ	ሐምሌ	ነሐሴ	መስከረም	ጥቅምት	ህዳር	ታህሳስ
				>>>>	>>>>			XXXX	XXXX	XXXX	
		>>>>	ተከላ ወቅት			XXXX	ምርቱ የሚሰበሰቡበት ወቅት				

ምንጭ: ማዕከላዊ እስታቲስቲክስ ወርሃው የአምራች ዋጋ ሪፖርት ጥር-ታህሳስ 2009 (እ.ኤ.አ)፣ አላባ ልዩ ወረዳ የግብይት የሥራ ሂደት፣ ወረዳ ግብርናና ገጠር ልማት ጽ/ቤት

ምስል 3.1-10 ወርሃዊ የበርበሬ ዋጋና የምርት ወቅት

በላይኛው ምስል እንደታየው የበርበሬ ዋጋ እንደ ወቅቱ ሁኔታ ይለዋወጣል። በአጠቃላይ የበርበሬ ፍላጎት በተለይ በአ/አበባ ገበያ የተረጋጋ ቢሆንም ዋጋው የሚወሰነው በአቅርቦት መጠን ነው። በአላባ ልዩ ወረዳ የግብይት የሥራ ሂደት መሠረት ከመስከረም እስከ ታህሣሥ የበርበሬ ዋጋው ዝቅ እያለ ይሄዳል። እነሱ እንደገለጹልን በሌሎች ክልሎች ባለፈው ዓመት በብዛት የተመረተው በርበሬ ምርት የደቡብ ክልል ዋጋ ዝቅ እንዲል አድርጓል። በመጋቢት 2009 (እ.ኤ.አ) የአምራች ዋጋ ከ26-27 ብር በከ.ግራም ነበር።

4) ቲማቲም

የቲማቲም ምርትና የገበያ ድርሻ በዞንና በልዩ ወረዳ ያለው ከዚህ በታች ተመልክቷል። በክልል የገበያ መጠን አንጻር የቲማቲም የሽያጭ ድርሻ 32% ነበር። በደቡብ ክልል ጋሞ ጎፋ ዞን ከፍተኛ የገበያ ድርሻ ያለው ሲሆን አብዛኛው ለቤት ፍጆታ ይውላል። የምርት መጠን በሃዲያ፣ ከምባታ ጠምባሮ፣ እና ሲዳማ ዞኖች የተወሰነ ነው። እንደ አ/አበባ እና ናዝሬት ወዳሉ ትላልቅ ገበያዎች የሚቀርብበት ማጠራቀሚያ ገበያ የለም። አንዳንዴ የቲማቲም ምርት ከሲዳማ ዞን ወደ ሞያሌና ያቪሎ ይሄዳል።

ሠንጠረዥ 3.1-20 የቲማቲም ምርትና ገበያ ድርሻ በዞን

ዞን	ምርት		% ለሽያጭ	የገበያ መጠን	
	(ቶን)	(%)		(ቶን)	(%)
ጋሞ ጎፋ	2,716	42%	37%	1,005	48%
ሃዲያ	1,665	25%	29%	479	23%
ከምባታ ጠምባሮ	1,197	18%	23%	279	13%
ሲዳማ	503	8%	55%	276	13%
ሌሎች	460	7%	12%	55	3%
የደ/ብ/ብ/ሕ/ክ/ ድምር	6,539	100%	32%	2,095	100%

ምንጭ፡ ማዕከላዊ እስታቲስቲክስ አጂንሲ፣ የግብርና ናሙና ደሰላ ጥናት 2008/09 (እ.ኤ.አ) ጥራዝ VII (ቡለቲን 446)

ለገበያ የሚደረግ የቲማቲም የማምረት ሥራ በአ/አበባ አካባቢ ይካሄዳል። የቲማቲምና የሌሎችም አትክልቶች ለገበያ የሚደረግ እርሻ ሥራ በመቁ-ዝዋይ አካባቢ (አሮሚያ ክልል) የሚገኝ ሲሆን በመስኖ አማካይነት ይለማል። የመቁ-ዝዋይ ቲማቲም ለሀዋሃ ገበያ ይቀርባል። በሲዳማ ዞን ወንዶገነት አካባቢ አንዱ ለሀዋሃ ቲማቲም አቅራቢ አካባቢ ነው።

በመቁ፣ ዝዋይ እና ወንዶገነት አካባቢዎች የተለያዩ ዝራያዎች ጥቅም ላይ ይውላሉ። የወንዶገነት ቲማቲም ምርት ወፍራም ቆዳ ያለው ሲሆን በአያያዝ ጊዜ ቶሎ አይበላሽም። በሀዋሃ ገበያ ላይ የወንዶገነት ቲማቲም በኪ.ግራም 3 ብር እና የመቁ-ዝዋይ ምርት በኪ.ግራም 5 ብር ሲሆን በመካከሉ የ2 ብር በኪ.ግራም ልዩነት አለ ማለት ነው። ከወንዶገነት ወደ ገበያ የሚደረገው ማንኛውም በአህያ ጋሪ ነው። ጉዞው ከ5-6 ሰዓት የሚፈጅ ሲሆን በሣጥን ተደርጎ የሚጓጓዝ በአንድ ጋሪ 30 ብር ሲሆን በጭነት መኪና ከሆነ ጭነቱን 1,500 ብር ነው። የማንኛውም ዋጋ በኪ.ግራም በጣም የተቀራረበ ነው (0.25 ብር በኪ.ግራም ለጋሪ 120 ኪ.ግራም 30 እና 0.22 ብር በኪ.ግራም ለጭነት መኪና)። ሆኖም አንድ አርሶአደር ወደ ገበያ የሚያጓጓዘው መጠን በጣም ትንሽ በመሆኑ የጭነት መኪና ለመከራየት አይችልም። የአርሶአደሮች የጋራ ግብይት ሥራ ገና አልተጀመረም። በእንጨት ሳጥን ተጓጉዞ ወደ ገበያ ሲደርስ በሣጥን ከመሙላት የተነሣ ተበላሽቶ የሚጣለው በየጊዜው ይስተዋላል። ይህንን ችግር ለማቃለል የሚደራረቡ ሣጥኖችን መጠቀም ይመረጣል። በአካባቢ የሚመረቱ ሃላስቲክ ሣጥኖች (በቀኝ በኩል ፎቶ) የሚደራረቡ ናቸው። ዋጋቸውም (140 ብር በአንድ ሣጥን) ሲሆን ከእንጨት ሣጥን ክፍ ያለ ነው። ከቅርብ ጊዜ ወዲህ በአውሮፖ የተሠሩ የሃላስቲክ ሣጥኖች 50 ብር በአንድ ሣጥን) በሀዋሃ ከተማ ብዙ የተለያዩ ምርቶችን የሚይዙ ታዋቂ እየሆኑ መጥተዋል። እነዚህ ጥቅም ላይ የዋሉ የሃላስቲክ ሣጥኖች የአገልግሎት ዘመናቸው በአካባቢ ከሚሠሩ ሣጥኖች ያነሰ ነው። ዋጋቸውም 1/3ኛ ያህል ነው። እነዚህ እርካሽ የሆኑ የሃላስቲክ ሣጥኖች የሚበላሹ የቲማቲም ምርት ወደ ከተማዎች ለማጓጓዝ በስፋት አገልግሎት ላይ እየዋሉ ይገኛሉ።



ከሚገባው በለያ የተሞላ (ሀዋሃ ገበያ)



የተሻለ አያያዝ (ጅምላ ሽያጭ (አ/አበባ)

3.1.4 ፍራፍሬ

(1) የምርትና የፎጆታ አጠቃላይ ሁኔታ

የፍራፍሬ ምርት ከምግብ እህል ምርት ጋር ሲነፃፀር በጣም ውስን ነው። የተሰጠውም ትኩረት በጣም አናሳ ነው። ምርት ለማሳደግም ሆነ ጥራትን ለማሻሻል (የተሻሻሉ ዝሪያዎችን የማስተዋወቅ ሥራ) የተደረገ ጥረት በጣም ውስን ነው። በተለይ ለገበያ የሚደረገው የፍራፍሬ ምርት በጣም አነስተኛ ነው። ምንም እንኳን የመንግሥት እርሻዎች ቢኖሩም የሚያመርቱት ብርቱካን ሆኖ በአብዛኛው ፍራፍሬ የሚመረተው በአነስተኛ ደረጃ በአርሳአደሮች በየገዢዎቻቸው ነው።

በአሁኑ ወቅት በሀገር ደረጃ የሚመረተው አብዛኛው ፍራፍሬ ለቤት ውስጥ ፍጆታ ይውላል። የተወሰነ መጠን ያለው እንደ አሾካይ፣ አናናስ፣ ሙዝ ወዘተ ያሉ ምርቶች ወደ ጅቡቲ ይላካሉ። ከዚያ ውጪ ወደ ባህር ማይ ሀገሮች የሚላክ የለም። ፍራፍሬ ወሳኝ የምግብ ዓይነት ሳይሆን እንደ መዝናኛ በየመደብሩ የሚሸጥ ምርት ነው። ፍራፍሬ መብላት በከተሞች አካባቢ በጣም የተለመደ ነው። በከተሞች አካባቢም በርካታ የፍራፍሬ ዛፎች ማየትና በተጨማሪ ትኩስ የፍራፍሬ ጭማቲ ተወዳጅ መጠጥ እየሆነ መጥቷል። ሆኖም ለተሻለ ጥራት ያለው ፍራፍሬ ፍላጎት (ማለትም ጥራት ላላቸው ፍራፍሬዎች የተሻለ ዋጋ ለመክፈል) በሽማግሌዎች ዘንድ መኖሩ ገና አልተጣራም።

በጃይካ ጥናት ቡድን የተሻለ ፍራፍሬ ምርት እና የግዥ ባህሪ በሀዋሃ ነሐሴ 2010 (እ.ኤ.አ) በአካሄደው ደሰሳ ጥናት መሠረት 80% ሽማግሌዎች ፍራፍሬ የሚገዙት ከአንድ እስከ ሁለት ወይም ሶስት ጊዜ በሃምንት እንደ ሆነና የሚገዙአቸውም ሙዝ፣ ማንጎ፣ ብርቱካን እና አሾካይ እንደ ቅደም ተከተላቸው ነው። በግዥ ወቅት ጥራትን ለመቆጣጠር ሊቶክርባቸው የሚገቡ ጉዳዮች ለማንጎ ቀለምና የብስለት ደረጃ፣ ለአሾካይ የብስለት ደረጃና ብልሽት መኖር አለመኖር ናቸው። የሽማግሌዎች ስሜት በተመለከተ 30-40% የሚሆኑት በአሾካይ ጥራት ደስተኞች አይደሉም። ብዙ ሽማግሌዎች ትልቅና ጥሩ እይታ (ጥራት) ለአለው ማንጎ የተሻለ ክፍያ ለመፈጸም ፍቃደኛ እንደሚሆኑ ምላሽ ሰጥተዋል። ይህ ሁኔታ የሚያሳየው በከተማ ሽማግሌዎች አካባቢ የተሻለ ጥራት ያለውን ፍራፍሬ ለማግኘት ፍላጎት እንዳለ ነው።

(2) የፍራፍሬ ምርት በደቡብ ክልል

ደቡብ ክልል በሀገር አቀፍ ደረጃ ዋናው ፍራፍሬ አምራች አካባቢ ነው። እንደ ማዕከላዊ እስታቲስቲክስ ኤጀንሲ መረጃ (2008/09 እ.ኤ.አ) በደቡብ ክልል በአሾካይ፣ ሙዝና አናናስ ከፍተኛ የምርት ድርሻ አለው። ሙዝ በአ/ምንጭ አካባቢ ለገበያ ይመረታል። አናናስ ደግሞ በሲዳማ አካባቢ ለገበያ ይመረታል። የአናናስ መንግሥት እርሻ (ጎጅብ ከፋ ዞን የነበረው) በቅርብ ጊዜ ወደ በቆሎ እርሻ ተቀይሯል።

ሠንጠረዥ 3.1-21 በአ/ብ/ሕ/ክ/ ፍራፍሬ ምርት የገበያ ድርሻ

ዝርዝር	የሀገር		ደ/ብ/ብ/ሕ/ክ/			የተመረጠ ፍራፍሬ
	ምርት (ቶን)	ምርት (ቶን)	ከሀገሪቱ ምርት ያለው ድርሻ	% ለሽያጭ	የገበያ መጠን (ቶን)	
አሾካይ	32,452	22,986	71%	46%	10,504	X
ሙዝ	194,333	130,834	67%	50%	65,208	X
ማንጎ	44,158	13,720	31%	39%	5,282	X
ፓፓያ	44,003	18,274	42%	18%	3,202	X
አናናስ	153	128 *	84%	53%	67 *	
ዘይቱን	1,947	394	20%	33%	131	

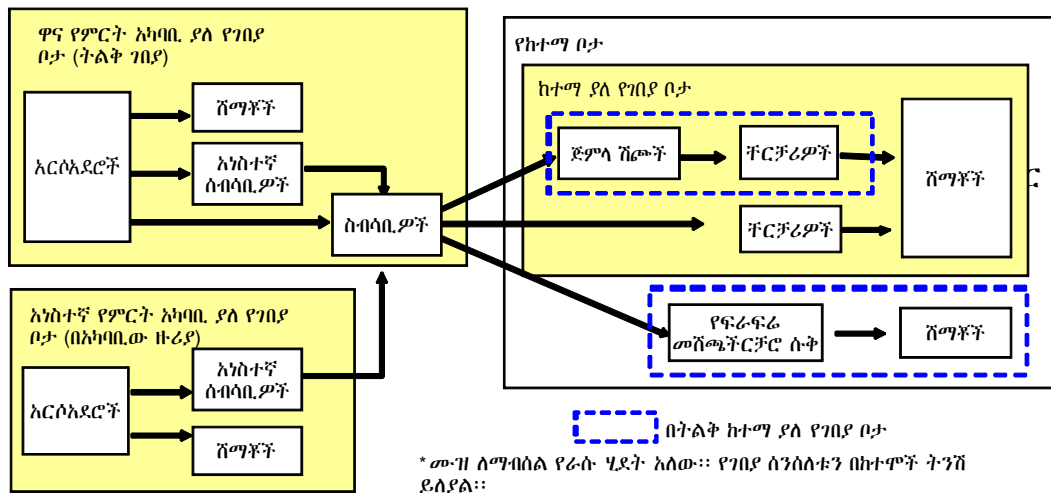
ዝርዝር	የሀገር ምርት (ቶን)	ደ/ብ/ብ/አ/ክ/			የገበያ መጠን (ቶን)	የተመረጠ ፍራፍሬ
		ምርት (ቶን)	ከሀገሪቱ ምርት ያለው ድርሻ	% ለሽያጭ		
ሎሚ	4,871	1,494	31%	63%	943	
ብርቱካን	29,341	8,422	29%	42%	3,550	

* ከሲዳማ ዙን ግብርናና ገበር ልማት መመሪያ ከተገኘው መረጃ እጅግ ያነሰ ነው።

ምንጭ፡ ማዕከላዊ እስታቲስቲክስ አጀንሲ፣ የግብርና ናሙና ደሰሳ ጥናት 2008/09 (እ.ኤ.አ)፣ ጥራዝ VII (ቡሉቲን 446)

(3) በደቡብ ክልል የግብይት ሁኔታ

የፍራፍሬ የገበያ ሰንሰለት ከታች ተገልጿል። አርሶአደሮች ፍራፍሬ ልክ እንደ ሌላ እህል በአቅራቢያ በሚገኘው ገበያ ስፍራ ይሸጣሉ። ከአትክልት ገበያ ሂደት የተለዩ ጉዳዮች ሀ) በማሣ ላይ የተለየ የምርት መሰብሰብያ አሠራር አለ፣ ለ) በትላልቅ ከተሞች አካባቢ ቋሚ የችርቻሮ ንግድ ሱቆች አሉ፣ ሐ) ፍራፍሬ ከሚበላሹ አትክልት ይልቅ ረዥም መንገድ ተጓጉዘው ይሸጣሉ፣ እና መ) በአጠቃላይ የአርሶአደሮች ሽያጭ ድርሻ ከአትክልት ይበልጣል።



ምስል 3.1-11 የፍራፍሬ የግብይት ሰንሰለት

በአርባምንጭ አካባቢ ብዙ የሙዝ ምርት በአርሶአደሮች የሚመረት ሲሆን የግብይት ዘዴውም ከሌሎች አካባቢዎችና ሌሎች ፍራፍሬዎች የተለየ ነው።

- የምርት መሰብሰቢያዎች በማሣ ላይ ሳይሆን በመንገድ ዳር ነው።
- የመጀመሪያ ደረጃ ስ/ሥራ ማህበራት እና ዩኒየን በሙዝና ማንጎ ገበያ ላይ ይሳተፋሉ።
- የመጀመሪያ ደረጃ ስ/ሥራ ማህበራት ከአባል አርሶአደሮች ፍራፍሬ ይገዙና ቀጥታ ለገዢዎች (ጅምላ ሻጮች) በአ/አበባ፣ ናዝሬት፣ መቀሌ (ትግራይ) ወዘተ ይሸጣሉ።

የሙዝ በጅምላ ነጋዴዎች በፍጆታ አካባቢ የማብሰያ ሂደት ያስፈልገዋል። በሀዋሣ ከተማ የሙዝ ጅምላ ሽያጭ ነጋዴ የለም፤ ሽያጩ የሚካሄደው በፍራፍሬ ሱቅ ነው።

በሚቀጥለው ሠንጠረዥ የፍራፍሬ ብልሽት መጠን (ካልተሸጠ ምርት) ያሳያል። ማንጎ አራት ዓይነት ፍራፍሬዎች ከፍተኛ የብልሽት መጠን አለው። 11 ሱቆች ከታዩት 3 ሱቆች በየቀኑ የማይሸጥ አለ ሲሉ 8 ሱቆች አንዳንድ ጊዜ የማይሸጡ ፍራፍሬዎች እንዳሉ መልሰዋል።

ሠንጠረዥ 3.1-22 በችርቻሮ ሱቅቶች ያለው ብልሽት

	ብልሽት (ያልተሸጠ) መጠን					ድምር
	0 - 5 %	6 - 10 %	11 - 20%	21 - 30%	31 - 40%	
ማንጎ	1	2	1	3	2	9
አሾካይ	3	4	1	2		10
ሙዝ	3	5	2			10
አናናስ			3	1		4

(መለኪያ: የሱቅ ቁጥር)

ምንጭ: በሀዘን የጥራት ፍላጎትና ለትኩስ ፍራፍሬ የገዥ ባህሪ ዳሰሳ ጥናት ነሐሴ 2010 (እ.ኤ.አ) ጃይካ ጥናት ቡድን

(4) የተመረጡ ፍራፍሬ ምርቶች ግብይትና ድህረምርት አያያዝ

1) አሾካይ

የአሾካይ ምርትና የገበያ ድርሻ በዞንና ልዩ ወረዳ በሚቀጥለው ሠንጠረዥ ተመልክቷል። አብዛኛው የአሾካይ ምርት በአርሶአደሮች ጓሮ በራሳቸው ማሳ ላይ ይመረታል። ወንዶገነት በሲዳማ ዞን (ዋነኛው የምርት አካባቢ) ሲሆን በ175 ህ/ር መሬት የአሾካይ ዛፍ ተሸፍኗል፤ በዓመት 2800 ቶንም ያመርታሉ። በእንደዚህ ዓይነት አምራች አካባቢ የአንድ አርሶአደር በአማካይ 3-5 የአሾካይ ዛፎች ያሉት ቢሆንም ከፍተኛ መጠን ከ15-20 ዛፎች ነው። በወንዶገነት ወረዳ ኤልፎራ የተባለ የግል ድርጅት 9 ህ/ር የአሾካይ እርሻ አለው። ይህ ድርጅት ከአርሶአደሮች ምርት አይገዛም። በዚህ ወረዳ በአሾካይ እርሻ ላይ የተለየ ነገር ቢኖር አርሶአደሮች በእርሻቸው መስኖ ይጠቀማሉ። 32 ህ/ር ከ175 ህ/ር ውስጥ በመስኖ ይለማል። አርሶአደሮች በመስኖ የሚያለሙት ምርት ያለመስኖ ከሚያለሙት እንደሚበልጥ የገለጹ ሲሆን የምርት መሰብሰብያ ወቅት ግን አንድ ወቅት ነው።

ሠንጠረዥ 3.1-23 የአሾካይ ምርትና የገበያ መጠን በዞን

ዞን/ልዩ ወረዳ	ምርት		% ለሽያጭ	የገበያ መጠን	
	(ቶን)	(%)		(ቶን)	(%)
ወላይታ	6,115	27%	48%	2,946	28%
ሲዳማ	4,690	20%	60%	2,819	27%
ሃዲያ	3,613	16%	36%	1,317	13%
ጌደኦ	2,911	13%	42%	1,212	12%
ከምባታ ጠምባሮ	2,430	11%	40%	975	9%
ጉራጌ	831	4%	39%	326	3%
ቤንች ማጂ	540	2%	59%	320	3%
ሌሎች	1,856	8%	31%	570	5%
የደ/ብ/ብ/አ/ክ/ ድምር	22,986	100%	46%	10,484	100%

ምንጭ: ማዕከላዊ እስታቲስቲክስ አጀንሲ፣ የግብርና ናሙና ደሰሳ ጥናት 2008/09 (እ.ኤ.አ), ጥራዝ VII (በሉቲን 446)

የግብይት ስንሰለቱ ላይ እንደተገለጸው ነው። ለአሾካይ ምርት ዋና መሰብሰብያ እንደ ቦዲቲ (ወላይታ ዞን)፣ ወንዶገነት እና አለታ ወንዶ (ሲዳማ ዞን) እና ሃዲያ (በከምባታ ጠምባሮ ዞን) ይገኛሉ። በእነዚህ ምርት መሰብሰብያ ገበያዎች በጣም የበለጸገ በይዘት አነስተኛ የሆነው ተወግዶ ወደ ዋና ዋና ገበያዎች ይጓዛል። ከጊቤቶች ምርቱን ለማጓጓዝ ያገለግላሉ። ምርቱን በመሰብሰብ ሆነ በሚጓጓዝበት ወቅት ምንም ዓይነት ብልሽት ለመከላከል የሚደረግ አሠራርና ጥንቃቄ የለም። ከዚህ የተነሣ እስከ 50% ድረስ የምርት ብክንት ይከሰታል። ከብልሽት ለመከላከል አለመቻል ዋናው ምክንያት የአርሶአደሮችና የነጋዴዎች የዕውቀት ማነስ እንደሆነ በተለይም የአርሶአደሮች የጎላ እንደሆነ ይታወቃል።

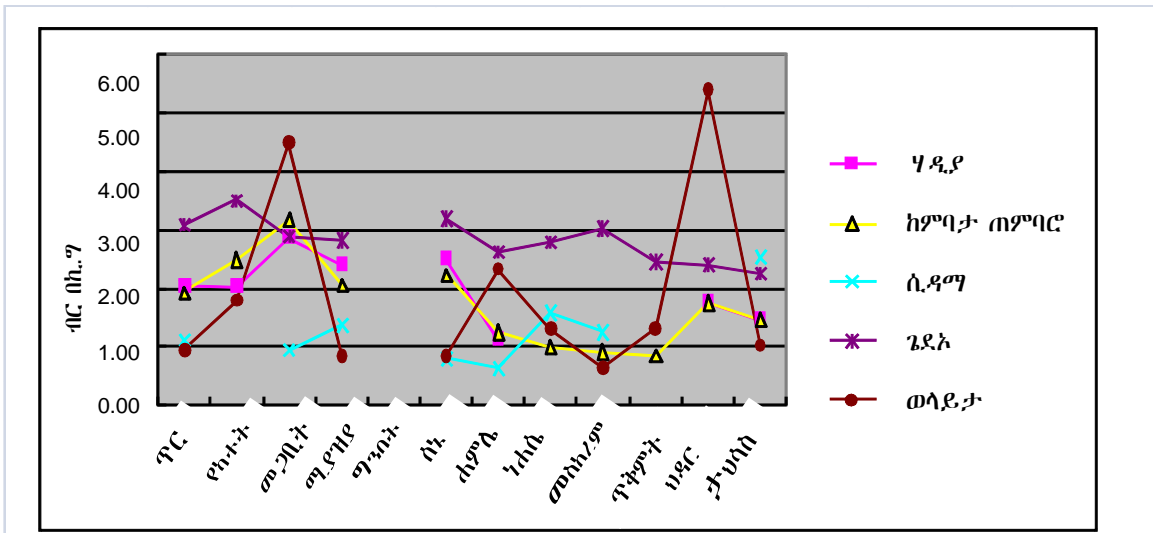


ትንሽና የበሰሉ ፍሬዎች ሲለዩ (ሃዲ ገበያ)



አሾካዶ ማስባስብ (ሃዲ ገበያ)

ለአርሶአደሮች በከፍተኛ የምርት ወቅት የዋጋ መውረድ ከፍተኛው ችግር ነው። ተከታዩ አሃዝ እንደሚያሳየው የአምራቾች የዋጋ ልዩነት ከ2 እስከ 3 ጊዜ ይሆናል።



ምንጭ: ማዕከላዊ እስታቲስቲክስ ወርሃው የአምራቾች ዋጋ ሪፖርት ጥር-ታህሳስ 2009 (እ.ኤ.አ)

ምስል 3.1-12 የአሾካዶ የአምራቾች ዋጋ (2009 እ.ኤ.አ) እና ምርት መሰብሰቢያ ወቅት

የፍራፍሬ ዛፎች ፍሬ የሚይዙበትን ወቅት በግብርና ዘዴ መቆጣጠር አይቻልም። ማቀዝቀዣ ያለውን መጋዘን መጠቀም የኢኮኖሚ አዋጭነቱ አይታይም። ይሁን እንጂ ማቀዝቀዣ ያለውን መጋዘን በከተሞች አካባቢ በቂ የኤሌክትሪክ ኃይል ባለበትና በሽማቾች አካባቢ መሆን አለበት እንጂ ገጠር ወይም በአርሶአደራ ድርጅት አካባቢ ሊሆን አይገባም። ማቀዝቀዣ ያለውን መጋዘን መሠረት ያለበትም የገንዘብ አቅም ባለውና ለማሰራት በቂ ችሎታና ዕውቀት ባለው አካል መሆን አለበት። አሾካዶን ጥሩ የማቀዝቀዣ ውስጥ የማቆየት ጊዜ ከ30-35 ቀናት ሲሆን የሙቀት መጠኑ 7 ዲግሪ ሴ.ግሬድ መሆን አለበት። ይሁን እንጂ የቅዝቃዜ መጠን ለተለያዩ የአሾካዶ ዝርያዎች የተለያዩ ባህሪያትና በብስለት መጠን ስለሚለያይ ለአካባቢው ዝራያ የተስተካከለ የቅዝቃቤና የመጋዘን ሁኔታ ለወደፊቱ በምርምር መለየት አለበት።

አሾካዶ ወደ ጅቡቲ ይላካል። የምርት ምርጫ፣ ደረጃ ማውጣትና የማሸግ ሥራዎች በጅቡቲ ይሠራል። ብቃት ያለውና አስተማማኝ የምርት መሰብሰቢያ ዘዴ ሊኖር ያስፈልጋል። ወደ አውሮፓ ገበያዎች ለመላክ ቀጥታ ድጋፍ ለነጋዴዎች ሊሰጥ ይገባል።

2) ማንጎ

የማንጎ ምርትና የገበያ ድርሻ በዞንና በልዩ ወረዳ ከዚህ በታች ተመልክቷል። በደቡብ ክልል የጋሞ ጎፋ ዞንና የወላይታ ዞን ዋና ዋና አምራች አካባቢዎች ናቸው። ልክ እንደ አቫካዶ የማንጎ ምርትም በአነስተኛ አርሶአደሮች በጋራ ባሉት የማንጎ ዛፎች አማካይነት ይመረታል።

ሠንጠረዥ 3.1-24 የማንጎ ምርትና የሽያጭ መጠን በዞን

ዞን/ልዩ ወረዳ	ምርት		% ለሽያጭ	የሽያጭ መጠን	
	(ቶን)	(%)		(ቶን)	(%)
ጋሞ ጎፋ	6,794	50%	42%	2,846	51%
ወላይታ	3,326	24%	44%	1,456	26%
ቤንች ማጂ	868	6%	31%	271	5%
አምባታ ጠምባሮ	840	6%	51%	428	8%
ሸካ	711	5%	15%	105	2%
ደቡብ አሞ	455	3%	35%	158	3%
አማሮ	214	2%	51%	109	2%
ሌሎች	513	4%	42%	215	4%
ደ/ብ/ብ/ሕ/ክ/ ድምር	13,720	100%	41%	5,586	100%

ምንጭ፡ ማዕከላዊ እስታቲስቲክስ አጂንሲ፣ የግብርና ናሙና ደሰሳ ጥናት 2008/09 (አ.ኤ.አ)፣ ጥራዝ VII (ቡሉቲን 446)

የማንጎ የግብይት ስንሰለት ከዚህ በላይ በሌሎች ምርቶች እንደተገለጸው ነው። የማንጎ ምርት በአ/ምንጭ አካባቢ የሚሰበሰበው እንደ ሙዝ በመንገድ ዳር ሲሆን ከዚያም ወደ አ/አበባ እና ናዝሬት ይጓዛል። በጋሞ ጎፋ ዞን ላንቴ ቀበሌ የሚገኘው “ኦቶሎ ላንቴ ጠንክር መጀመሪያ ደረጃ ሕ/ሥራ ማህበር” ለኢትዮጵያ (አ/አበባ እና ናዝሬት) ማንጎ ያቀርብ የነበረ ስሆን ውጤታማ አልነበረም።

ማንጎ “ብጫና ሙሉ ቃጫ” የሆነ ዝሪያ ያለው በብዛት የሚመረት ሲሆን የአምራቾች ዋጋ በከፍተኛ የምርት ወቅት በጣም ርካሽ ይሆናል። በመሆኑም ምሳሌ ለ1 ብር 3 ማንጎ (ወደ 1ብር በኪ.ግራም) አርባምንጭ ላይ ነው፤ ከፍተኛ ዋጋ 0.75 ብር ለ1 ማንጎ ፍሬ ይደርሳል።

	ጥር	የካቲት	መጋቢት	ሚያዝያ	ግንቦት	ሰኔ	ሐምሌ	ነሐሴ	መስከ	ጥቅምት	ህዳር	ታህሳስ
የዝናብ ሁኔታ በአርባ ምንጭ አካባቢ		+	+++	+++	+++	+++		++	++	+++	+++	
የዝናብ ሁኔታ ወላይታ አካባቢ			+++	+++	+++	++	+++	+++	+++	+++	+	
ጋሞ ጎፋ ዞን (አርባ ምንጭ፣ ምዕራብ አባያ)												
ወላይታ ዞን (ቡሉሶ በምቤ)												

ምንጭ፡ ከወረዳ ግብይትና ሕ/ሥራ ጽ/ቤት እና አሞ ላንቴ ሕ/ሥራ እንደተሰማው መሰብሰቢያ ወቅት ከፍተኛ ምርት መሰብሰቢያ ወቅት

ምሳሌ 3.1-13 የማንጎ የምርት ወቅት

በሀዋሃ ገበያ ማንጎ የማብሰል ሥራ አረንጓዴ ምርት በእንጨት ሣጥን ሆኖ በፍራፍሬ ሱቆች ይቀመጣል። የተለየ የማቆያ አሠራር አይጠቀሙም።



የተበላሽ ማንጎ (ሀዋሃ ገበያ)



የእንጨት ሣጥኖች በጭነት መኪና ለማንጎ ይጠቀማሉ። ሣጥኖቹ በጎን በኩል ከታች ይጫናሉ

በአያያዝ ምክንያትና በጣም ከመብሰል የተነሣ ብዙ ብልሽት ያጋጥማል። አብዛኛው ብልሽት የሚያጋጥመው በችርቻሮ ደረጃ ነው። ማንጎ ዛፍ በተፈጥሮ የሚያድግ ሲሆን አይከረከምም። አርሶአደሮች ምርቱን የሚሰበስቡት በዛፍ ላይ በመውጣትና በበትር በመምታት እንዲወርድ በማድረግ ነው። ከዚህ ሌላ የምርት መሰብሰቢያ ዘዴ በኢትዮጵያ የለም።

ሠንጠረዥ 3.1-25 የማንጎ ምርት አርሶአደሩ የሚሰበስቡበት ዘዴ

የሚሰበስቡበት ዘዴ	ቦሎሶ በምቤ ወረዳ		ዲላ ዙሪያ ወረዳ	
	መልስ የሰጡ ብዛት	%	መልስ የሰጡ ብዛት	%
ዛፍ ላይ ወጥቶ ፍሬውን በመልቀም	20	33%	31	52%
ፍሬውን በብትር በመምታት	16	27%	17	28%
ዛፍ ላይ ወጥቶ ፍሬውን በመልቀም + በብትር ፍሬውን በመምታት	20	33%	10	17%
የተለየ መሣሪያ በመጠቀም	2	3%	1	2%
በአካባቢ የተሠራ መንጠቆ በመጠቀም	2	3%	1	2%
ድምር	60	100%	60	100%

ምንጭ፡ መነሻ ዳሰሳ ጥናት ሪፖርት፡ በቦሎሶ በምቤና በዲላ ዙሪያ ወረዳ የማንጎ ምርትና የግብይት ችግሮችና አማራጭ ሁኔታዎች፣ ህዳር 2009 (እ.ኤ.አ) ኤስ.ኤ.ቪ.

ለእንደዚህ ያለ በተለይም እርካሽ ለሆኑ ምርቶች በቀዝቃዛ መጋዘን ሳይበላሹ ለረጅም ጊዜ ማቆየት የኢኮኖሚ አዋጪነት ስለሌለው አስቸጋሪ ይሆናል። በተለይ በእነዚህ እርካሽ ምርቶች ላይ በምርት አያያዝ ላይ ወጪ በመጨመር የሽያጭ ዋጋ ከፍ ለማድረግ የሚቻልበት ሁኔታ ስለሌለ አርሶአደሮች ብዙ ወጪ ማውጣት (መልፋት) የለባቸውም። አጋጣሚ ሆኖ ይህ የማንጎ ምርት ወደ ውጭ የሚላክበት ጥራት ደረጃ የለውም። አልፎ አልፎ የሚከሰተውን የምርት መጥለቅለቅ አዳዲስ የገበያ ፍላጎት ወይም የገበያ አማራጮችን በሀገር ውስጥ በማፈላለግ ገበያ የሚያገኝበትን መንገድ ማመቻቸት ያስፈልጋል።

በአፍሪካ ጂውስ የተፈጠረ አዲስ የማንጎ ፍላጎት

የአፍሪካ ጂውስ ቲቢላሽር ካምፓኒ የተባለ በአዋሽ ሸለቆ ኦሮሚያ ክልል አዲስ የጭማቂ ማቀነባበሪያ ፋብሪካ በመስከረም 2010 (እ.ኤ.አ) ተከፈተ። የአፍሪካ ጂውስ ከዳምታ ዩኒቨርሲቲ ጋር ጎፋ ዩኒቨርሲቲ በነሐሴ 2010 (እ.ኤ.አ) "ብጫ ትንሽና ቃጫ የበዛበት" ማናንጎ በብዛት ከአ/ምንጭና ከቦሎሶ በምቤ አካባቢዎች ለመግዛት የኮንትራት ውል ገብቶ ነበር። በዚህ መሠረት የዳምታ ዩኒቨርሲቲ የኮንትራት ውል መሠረት 1.3 ብር በኪ.ግራም (ለድርድር ክፍት

ሆኖ) በማሳ ላይ ለኩባኒያው የሚገዘበት ሆኖ ዩኒየኑ በተዋረድ ለመሠረታዊ ሕ/ሥራ ማህበርፋ 1.10 ብር በኪ.ግራም ሲከፍል ማህበሩ ደግሞ ከአርሶአደሮች የሚረከበው 0.90 ብር በኪ.ግራም ነበር። የሚፈለገው የጥራት ደረጃ የስኳር ይዘቱ 12% ሆኖ የማንጎ ፍሬ ከ60 ግራም በላይ ክብደትና መልካም እይታ ያለው መሆን አለበት።

በ2010/11 (እ.ኤ.አ) የምርት ዘመን የጋሞ ጎፋ ዩኒየን ለኩባኒያው ያቀረበው ምርት በኩባኒያው የጭነት መኪና ባለማዘጋጀቱና የቅድሚያ ማስጠንቀቂያ ባለመስጠቱ የብልሽት ችግር የደረሰበት ሲሆን፤ ከዚህም ጋር በተያያዘ የክፍያ ችግር አጋጥሞት ነበር። ይህ ችግር በኩባኒያው የብቃት ማነስ እና የጥራት ደረጃ ፍላጎት (በተለይም የብስለት ደረጃ) በትክክል ለዩኒየንና ለሕ/ሥራ ማህበሩ ወይም አርሶአደሮች ካለመግለጽ የተፈጠረ ችግር ነበር። ከዚህ የተነሳ ኩባኒያው በቀረበው የማንጎ ምርት ጥራት ደረጃ ደስተኛ አልነበረም። ምናልባት ከላይ በተገለጸው ችግር መሆኑ በትክክል ባይረጋገጥም በ2011/12 (እ.ኤ.አ) የምርት ዘመን ኩባኒያው ከዩኒየኑ ግዥ አልፏል። ለማንኛውም የምግብ ማቀነባበሪያ ሥራ የማቴሪያል ግዥ በጣም አስፈላጊ ነው። ከላይ እንደተገለጸው በግድያለሽ ወይም በቂ ባልሆነ መንገድ ማቴሪያል መግዛት በ2010/12 ምርት ዘመን የአፍሪካ ጂውስ የሥራ እንቅስቃሴ ብቁ ነበር ለማለት ያስቸግራል። ይሁን እንጂ የኩባኒያው የማንጎ ፍላጎት በሀገር ደረጃ ከፍተኛው ነው። በአቅርቦት በኩል (ዩኒየኖች፣ ሕ/ሥራ ማህበራት፣ ወረዳ የግብይት ሕ/ሥራ ጽ/ቤቶችና የክልሉ ግብይትና ሕ/ሥራ ቢሮ) የተረጋጋ የግብይት ግንኙነት ለመፍጠርና የገዢዎችን የጥራትና የምርት መጠን ፍላጎት ለማሟላት ብዙ መሥራት ይጠበቅባቸዋል።

ከፍተኛ ዋጋ ያለው “አኘል ማንጎ”

“አኘል ማንጎ” የተባለው ዝሪያ ከጥቂት ዓመታት በፊት በብዙ ዞኖች ትውውቅ ተደርጓል። ሆኖም ምርቱ እስከአሁን ገበያ ላይ አልዋለም። አኘል ማንጎ ከአዋሽ ስምጥ ሸለቆ አርሚያ ክልል የሚመረት ሲሆን በአ/አባ በሐምሌ 2010 (እ.ኤ.አ) 1 ኪ.ግራም በ17 ብር (ችርቻሮ ዋጋ) ይሸጥ ነበር። ከብጫ ትንሽና ቃጫ የበላበት ማንጎ የተሻለ የምርት የአያያዝና የተለዩ የግብይት ዘዴዎች ሊኖሩና ሊስፋፉ ይገባል።

3) ሙዝ

የሙዝ ምርትና የገበያ ድርሻ በዞንና ልዩ ወረዳ ከዚህ በታች ተመልክቷል። ሙዝ በክልሉ በሁሉም ዞኖችና ልዩ ወረዳዎች ይመረታል። በተለይ ጋሞ ጎፋ (አ/ምርጭ) እና ሲዳማ ዞን ዋና ዋና አምራች አካባቢዎች ናቸው።

ሠንጠረዥ 3.1-26 የሙዝ ምርትና የሽያጭ መጠን በዞን

ዞን/ልዩ ወረዳ	ምርት		% ለሽያጭ	የተሸጠ መጠን	
	(ቶን)	(%)		(ቶን)	(%)
ጋሞ ጎፋ	57,916	44%	58%	33,533	46%
ሲዳማ	22,782	17%	71%	16,232	22%
ወላይታ	8,516	7%	57%	4,815	7%
ከምባታ ጠምባሮ	7,975	6%	54%	4,289	6%
ሃዲያ	7,604	6%	46%	3,490	5%
ቤንች ማጂ	6,300	5%	43%	2,732	4%
ከፋ	4,446	3.4%	33%	1,478	2.0%
ዳውሮ	3,223	2.5%	33%	1,071	1.5%
ደቡብ ኦሞ	3,134	2.4%	43%	1,358	1.9%
ጌደኦ	1,501	1.1%	30%	445	0.6%
ሸካ	1,364	1.0%	40%	542	0.7%

ዞን/ልዩ ወረዳ	ምርት		% ለሽያጭ	የተሸጠ መጠን	
	(ቶን)	(%)		(ቶን)	(%)
ኮንታ	1,271	1.0%	45%	572	0.8%
አማር	1,247	1.0%	64%	803	1.1%
ኮንሶ	989	0.8%	63%	627	0.9%
ጉራጌ	840	0.6%	43%	360	0.5%
ባስኬቶ	651	0.5%	59%	382	0.5%
ስልጤ	460	0.4%	27%	122	0.2%
የም	296	0.2%	50%	147	0.2%
አላባ	151	0.1%	8%	12	0.0%
ደራሽ	90	0.1%	61%	55	0.1%
ቡርጂ	78	0.1%	55%	43	0.1%
ደ/ብ/ብ/ሕ/ክ/ ድምር	130,834	100%	56%	73,110	100%

ምንጭ: ማዕከላዊ እስታቲስቲክስ አጅንሲ፣ የግብርና ናሙና ደሰሳ ጥናት 2008/09 (እ.ኤ.አ)፣ ጥራዝ VII (ቡሉቲን 446)

ከላይ እንደተገለጸው የምርት የግብይት ዘዴ በአርባምንጭ አካባቢ ያለው ከሌሎች አካባቢዎች የተለየ ነው። ልዩነቱ እንደሚከተለው ተጠቃሎ ቀርቧል።

ሠንጠረዥ 3.1-27 በምርትና ግብይት መካከል ያለ ልዩነት

	አርባምንጭ	ሌሎች አካባቢዎች
ምርት	በመስኖና በዝናብ ለንግድ አገልግሎት	በዝናብ የቤት ውስጥ ፍጆታ፣ ትርፍ ምርት ሽያጭ
ዝራያ	ካቫንዲሽ፣ አጭሩ ካቫንዲሽ	በአብዛኛው የአካባቢ ነው
የአርሶአደሩ ማሸጫ ቦታ	መንገድ ዳር በመሰብሰብ የሕ/ሠራ መጋዘን	ገበያ ቦታ
በሽያጭ ላይ ያሉ ሕ/ሠራ ማህበራት	ዩኒየንና መሠረታዊ ሕ/ሠራ ማህበራት	የለም



መንገድ ዳር መሰብሰቢያ ቦታ (አርባ ምንጭ)



የሙዝ ገበያ (ሃዳሮ)

የአርባምንጭ ሙዝ በሕ/ሠራ ማህበራትና በነጋዴዎች በአ/አበባ፣ ናዝሬት፣ መቀሌ ወዘተ.. ገበያዎች ይሸጣል። በአ/አበባ ገበያ ምርቱን ለመሸጥ ወኪሎችን የሚያሰማራ ሕ/ሠራ ማህበር አለ። በአ/አበባ ያለው የጅምላ ነጋዴ ወኪሉን በአ/ምንጭ አስቀምጦ ምርቱን ይሰበስባል።

አረንጓዴ ሙዝ ሰብስቦ በመጋዘን ለ2 ቀን በማስቀመጥ እንዲበስል ይደረግል። ወይንም በእንጨት ሣጥን በጋዜጣ በመሸፈን እንዲበስል ማድረግ ይቻላል። በማሰባሰብ ሂደት፣ በአያያዝና በማጓጓዝ ወቅት ብዙ የምርት ብልሽት ይከሰታል።



በክፍል ውስጥ ማሰባሰል (አ/አበባ)



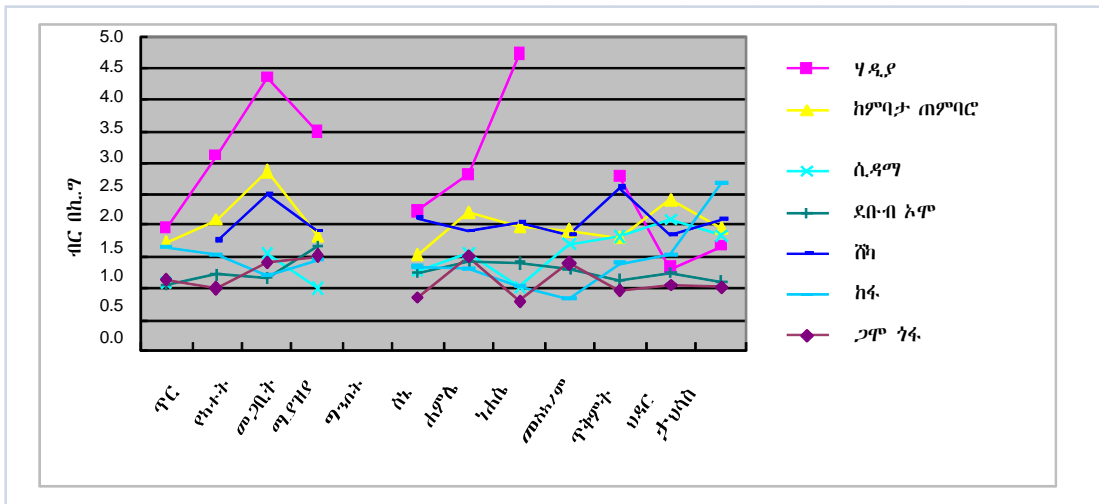
በእንጨት ሣጥን መሰባሰል (ሃዳሮ)

የአርባምንጭና የአ/አበባ ንግድ የዋጋ ሁኔታ እንደሚከተለው ቀርቧል። 50 ኩንታል በሚጭነው አይሱዙ የጭነት መኪና የትራንስፖርት ዋጋ 0.30 ብር በኪ.ግ ስምምነት ነው። ከማንገስና ከአሸካይ አምራቾች ዋጋ ጋር ሲነፃፀርና የዋጋ ልዩነት ዝቅ ያለ ነው።

ሠንጠረዥ 3.1-28 የሙዝ የዋጋ ሁኔታ (ከአርባምንጭ ወደ አ/አበባ)

የንግድ ልውውጥ	ቦታ	ዋጋ	መለኪያ
አርሶአደር → ጅምላ ነጋዴ	በአ/ምንጭ መሰብሰቢያ ጣቢያ	2.40 ብር በኪ.ግ	የሙዝ ዘለላ
ጅምላ ነጋዴ → ቸርቻሪዎች	አ/አበባ ጅምላ ነጋዴዎች	3.10 ብር በኪ.ግ	የሙዝ ዘለላ
ቸርቻሪ → ሸማቾች	አ/አበባ ቸርቻሪ ሱቅ	6- 7 ብር በኪ.ግ	ኪ.ግ ስም

ምንጭ: የጃይካ ጥናት ቡድን፣ ከአ/አበባ ጅምላ ነጋዴዎች የተገኘው መረጃ መሠረት መጋቢት 12/ 2010 (እ.ኤ.አ)



የገናብ ሁኔታ በአርባ ምንጭ አካባቢ	ጎር	የካተት	መጋቢት	ማ.የገዢ	ግንባር	ሰኩ	ሐምሌ	ካላሳ	መካኒ/መ	ጥንቅቅ	ሀዳሮ	ታህሳስ
ገንዘብ ሁኔታ ከጠ፣ ወላይታ፣ ሃዳሮና ሲዳማ አካባቢ		+	+++	+++	+++	+++		++	++	+++	+++	+
ጋም ጎፋ ዞን (አርባ ምንጭ) (መካከል፣ ካላሳ)												
ከጠ፣ ወላይታ፣ ሃዳሮና ሲዳማ ዞን (በጠናብ፣ የአካባቢ/ካላሳ)												

ምንጭ: ከወረዳ ግብይትና ስ/ሥራ ጽ/ቤት አንድተሰማው ለሀዳሮ ስላለበት ወቅት ለሌሎች መሰብሰቢያ ወቅት

ምስል 3.1-14 የአምራቾች የሙዝ ዋጋ (2009 እ.ኤ.አ) እና ምርት መሰብሰቢያ ወቅት

አግሪ ቢዝነስና ንግድ ማስፋፊያ ኘሮግራም

አግሪ ቢዝነስና ንግድ ማስፋፊያ ኘሮግራም የግብርና ምርት የውጭ ንግድ ማስፋፋትና ለገበያ የሚያመርቱ አምራቾችና ላኪዎች እንዲሆኑ ይደግፋል። በደቡብ ክልል የአ/ምንጭ አካባቢ ከተመረጡ አካባቢዎችና አምራቾች አንዱ ነው። የሚከተሉት ድጋፎች በ2010 (እ.ኤ.አ) ተሰጥተው ነበር።

- ለገበያ አምራቾች የጠብታ መስኖ ቁሳቁሶች ተሰጥተዋል።
- የገበያ ትስስር (ኢንቨስትመንት ማስፋፋት) ቺኩይታ የተባለ ዓለም አቀፍ የፍራፍሬ ኩባኒያ ወደ አ/ምንጭ አካባቢ የሙዝ እርሻ እንዲጎበኙ ተደርጎልኑ።
- ትምህርታዊ ጉዞ፣ ወደ ካሜሩን፣ የሙዝ አምራቾችን ወደ ካሜሩን ሀገር በመላክ የውጭ ንግድ ሥራ እንዲጎበኙ ተደርጓል።

በቺኩይታ ኩባኒያ አማካይነት የመጀመሪያ የሙከራ (4-6 የሚደርስ ኮንቴነር) ወደ መካከለኛው ምሥራቅ ሀገሮች ለመላክ በጥቅምት 2010 (እ.ኤ.አ) ታቅዶ ነበር። ነገር ግን አንዳንድ ተሳታፊ አምራቾችን ከመምረጥ ባለፈ ምንም የተሠራ ሪፖርት አልተሰማም።

በኢትዮጵያ አትክልትና ፍራፍሬ ልማት ኤጀንሲ አማካይነት የጋሞ ጎፋ ዩኒየን ያደረገው ሙዝ ወደ ውጭ ሀገር መላክ እንቅስቃሴ

በኢትዮጵያ አትክልትና ፍራፍሬ ልማት ኤጀንሲ መንግሥታዊ የልማት ድርጅት በ2008 (እ.ኤ.አ) የተቋቋመ ሲሆን አትክልትና ፍራፍሬ ወደ ውጭ የሚልኩ ኩባኒያዎችን የውጭ ምንዛሪ ለማሳደግ እንዲያስችል ይደግፋል። የአ/ምንጭ አምራቾች ዩኒየን ሙዝ ወደ ሳውዲ ዐረብ ለመላክ በ2011 እና መጋቢት 2012 (እ.ኤ.አ) ድጋፍ አድርጎ ነበር። የሙዝ የውጭ ገበያ ውጤት በሚቀጥለው ሠንጠረዥ ተመልክቷል። የክልሉ የግብይትና ሕ/ሥራ ቢሮ እንዚህን ላኪዎች በማስተባበርና በማሸግ ሥራ ዩኒየንና ሕ/ሥራ ማህበሩን በማሳ ላይ ድጋፍ ሰጥቷል።

ሠንጠረዥ 3.1-29 የጋሞ ጎፋ የሙዝ ኤክስፖርት ውጤት

	ጊዜ	ሙዝ አቅራቢ	ውጪ ሀገር ላኪ	የተላከ መጠን	የተላከበት ቦታ
1	ታህሳስ 2011 (እ.ኤ.አ)	ጋሞ ጎፋ ዩኒየን	ጋሞ ጎፋ ዩኒየን	1 ኮንቴነር (200 ኩንታል)	ሳውዲ አረቢያ
2	መጋቢት 2012 (እ.ኤ.አ)	ካንቻማ መሠረታዊ ሕ/ሥራ ማህበር	ጋሞ ጎፋ ዩኒየን	10 ኮንቴነር (2000 ኩንታል)	ሳውዲ አረቢያ

ምንጭ፡ ከደ/ብ/ብ/ሕ/ክ/ ግብይትና ሕ/ሥራ ቢሮ እንደተሰማው

የማሸግ ሥራዎች በአ/ምንጭ ይከናወናሉ። የማሸግ ሥራ ሂደት 1) መጀመሪያ ማጠብ (ሙዝ በውሃ መንከር) 2) ሁለተኛ ማጠብ (በማጠራቀሚያ ውስጥ በእጅ ማጠብ)፣ 3) እንዲደርቅ ለተወሰኑ ደቂቃዎች መስቀል፣ እና 4) በኘላስቲክ ከረጢትና በካርቱን ማሸግ ናቸው። ምንም ዓይነት የፀረ-ፈንገስ ኬሚካል አይጠቀሙም። የማሸጊያ ማቴሪያል (ካርቱን ሣጥንና ኘላስቲክ ከረጢት) እና ሌሎችም መሣሪያዎች በኢትዮጵያ አትክልትና ፍራፍሬ ልማት ኤጀንሲ የተደረጉ ድጋፎች ናቸው።

4) ፓፓዬ

የፓፓዬ ምርትና የገበያ ድርሻ በዞንና በልዩ ወረዳ በሚከተለው ሁኔታ ተመልክቷል። ፓፓዬ በብዙ የክልሉ አካባቢዎች ይመረታል። ሆኖም የምርትና የገበያ ድርሻ አነስተኛ ነው። የአርሶአደሮች የሽያጭ መጠን ከሌሎች ፍራፍሬ ጋር ሲነፃፀር አነስተኛ ነው።

ሠንጠረዥ 3.1-30 የፓፓያ ምርትና የገበያ ድርሻ በዞን

ዞን/ልዩ ወረዳ	ምርት		% ለሽያጭ	የገበያ መጠን	
	(ቶን)	(%)		(ቶን)	(%)
ኮንሶ	2,937	16%	29%	853	22%
ቤንች ማጂ	2,716	15%	11%	307	8%
ወላይታ	1,993	11%	21%	413	11%
ጋሞ ጎፋ	1,960	11%	21%	403	10%
ጉራጌ	1,792	10%	29%	524	14%
ሲዳማ	1,109	6%	43%	478	12%
ደቡብ ኦሞ	984	5%	24%	238	6%
ስልጤ	789	4.3%	13%	99	2.6%
ከፋ	758	4.1%	12%	87	2.3%
ዳውሮ	705	3.9%	5%	33	0.9%
ኮንታ	675	3.7%	16%	108	2.8%
ሸካ	630	3.4%	1.3%	8	0.2%
ከምባታ ጠምባሮ	467	2.6%	27%	125	3.2%
አማሮ	390	2.1%	29%	115	3.0%
ሃዲያ	242	1.3%	15%	36	0.9%
ሌሎች	128	0.7%	23%	30	0.8%
የደ/ብ/ብ/ሕ/ክ/ ድምር	18,274	100%	21%	3,858	100%

ምንጭ: ማዕከላዊ እስታቲስቲክስ አጀንሲ፣ የግብርና ናሙና ደሰሳ ጥናት 2008/09 (እ.ኤ.አ), ጥራዝ VII (ቡሳቲን 446)

የግብይት ዘዴ ከሌሎች የሚበላሹ አትክልቶች ጋር ተመሳሳይ እንደሆነ ይገመታል። በወንዶ ገነት ሲዳማ ዞን የእንጨት ሣጥንና ከረጢት ምርት ለማጓጓዝ ያገለግላል።

3.1.5 ሥራ-ሥር እህሎች

(1) እንስት

ከታች ያለው ሠንጠረዥ እንደሚያሳየው የእንስት ምርት በሁለት ክልሎች ብቻ የተወሰነ ነው። እንስት ድርቅ የመቋቋም ችሎታ አለው፤ በተጨማሪም ከፍተኛ ምርት አለው። የእንስት ምርት በደቡብ ክልል በአብዛኛው ዞኖች ያለ ሲሆን ሲዳማ ዞን ከፍተኛውን ድርሻ ይይዛል። የሽያጭ መጠኑም ቢሆን በሲዳማና በጌዲኦ ከፍተኛ ሲሆን ከ10% ይበልጣል። በአብዛኛው አርሶአደሮች ከሲዳማና ጌዲኦ ዞኖች በስተቀር እንስት ለቤት ፍጆታ ይውላል።

ሠንጠረዥ 3.1-31 በደ/ብ/ብ/ሕ/ክ/ የእንስት ክልላዊና የዞን ምርት

	ምርት		ለሽያጭ	የገበያ መጠን	
	ቶን	%		ቶን	%
ኢትዮጵያ	825,350	100.0	8.75	72,218	100.0
ትግራይ	የለም	--	የለም	የለም	--
አማራ	የለም	--	የለም	የለም	--
አሮሚያ	229,748	27.30	8.88	20,401	28.25
ደ/ብ/ብ/ሕ/ክ/	595,602	72.59	8.61	51,281	71.75
በደ/ብ/ብ/ሕ/ክ 9 ዋና አምራች ዞን/ል ወረዳ					
1. ሲዳማ	335,338	56.3	11.11	37,256	67.81
2. ከፋ	89,377	15.0	7.02	6,274	11.42
3. ጌዲኦ	30,283	5.1	11.55	3,497	6.37

	ምርት		ለሽያጭ	የገበያ መጠን	
	ቶን	%	%	ቶን	%
4. ሃዲያ	29,007	4.9	7.21	2,091	3.81
5. ጋሞ ጎፋ	16,473	2.8	8.03	1,322	2.41
6. ዳሮ	16,040	2.7	5.53	887	1.61
7. ሸካ	15,220	2.6	8.67	1,319	2.40
8. ከምባታ ጠምባሮ	12,386	2.1	10.0	1,238	2.25
9. ጉራጌ	10,800	1.8	4.98	537	0.98
10. ወላይታ	10,257	1.7	5.00	512	0.93

ማስታወሻ: የ2004 ዓ/ም የሽያጭ መረጃ ስላለተገኘ የ2001 ዓ/ም ተውስዷል።
ምንጭ: ማዕከላዊ እስታቲስቲክስ ኤጀንሲ፣ የግብርና ናሙና ዳሰሳ ጥናት 2011/12 (እ.ኤ.አ), ቡሉቲን 532

የእንሰት አብዛኛው ክፍል አግልግሎት ላይ ይውላል። ቅጠሉ ዕቃ ለመጠቀሙ ያገለግላል። ዋናው የእንሰት ክፍል ቆሎ ለመሥራት ሲጠቀም ቃንጫው ሥጋጃ ይሠራበታል። ሥሩ ይበላል አለም ቆሎ ለመሥራት እንደጥሬ ዕቃ ያገለግላል። ቡልክ የሚባለው በእስታርች የበለፀገ ምግብ ከሥሩ ይሠራል። ቆሎ የሚሠራው የእንሰት ዋናው ክፍልና ሥሩ ተጨቅጭቆ በጉድጓድ ተቀብሮ እንዲብላላ ከ2-8 ሣምንት ከተቀመጠ በኋላ ነው። የጊዜ መርዘሙ በመሬት ላይ ካለው የአየር ፀባይና ከበላተኛው ጣዕም ጋር የተያይዞ ይወሰናል።

እንሰት የማዘጋጀት ሂደት ሙሉ በሙሉ በሰው ጉልበት ይከናወናል። ዲራም የሚባል የእንሰት መላጫ ተሠርቶ ለመክራ ሥራ ላይ የዋለ ሲሆን ማሸኑ በሚልጥበት ወቅት ቃንጫው በጥርሱ ውስጥ በመግባት ሥራውን አስቸጋሪ እያደረገው ነው። እስክራፐር የሚባል ማሸን በሙከራ የቀረበ ሲሆን ከዲራም የተሻለ ቢመስልም ዋጋው ለአርሶአደሮች የሚቻል አይመስልም። የቡልክ መሸጫ ዋጋ ከፍ ያለ ነው። በሰው ጉልበት የሚሠራ የቡልክ መጭመቂያ የተሠራ ቢሆንም እስካሁን በአርሶአደሮች ተቀባይነት ያገኘ አይመስልም።



እጅና እግር በመጠቀም የመፋቅ ሥራ ይሠራል። በእግር ቅጠሉ ሲያዝ ምግብ የሚሆነው ክፍል ይፋቃል። የውጭ ክፍሉ ቃንጫ ይሆንና ለስገጃ ሥራ ያገለግላል።



በሞተር የሚሠራ የታምቡር ዓይነት ማሸን ሆኖም ይህ ማሸን የሚበላውን የቆሎ ክፍልና ቃንጫን አይለይም።



ከሽያጭ በፊት የቆሎ ችርቻሪ ነጋዴዎች በትልቅ ቢላዋ ከቆሎ ጋር ያለውን ቃጫ ደጋግሞ በመቁረጥ ያለሰልሳሉ።



ሀዋሣ ዩኒቨርሲቲ የሚሸከረከር ብዙ መቁረጫ ቢላዋ ያለው ሠርተዋል።ነገር ግን ተጠናቆ ሥራ ላይ አልዋለም።

አርሶአደሮች ትርፍ ቆሎ ያመረቱትን ወደ አካባቢ ገበያ በአህያ በመጫን ወይም በሰው ትኩረት ያጓጉዛሉ። አብዛኛው የቆሎና የቡልክ ምርት ለቤት ፍጆታ የሚውል ሲሆን በተለይም ከሲዳማና ከጌዲኦ ዞን የሚመረተው በአ/አበባ ትልቅ ገበያ አለው። የእነዚህ አካባቢ ነጋዴዎች ቆሎና ቡልክ ከአካባቢ ገበያ በመሰብሰብ ወደ ከተሞች አካባቢ በጭነት መኪና ያጓጉዛሉ።

የገበያ ዋጋ በተመለከተ ቆሎ ከመለኪያ 50 ኪ.ግራም ነው። በቀዳ/ማሣ ላይ 170 ብር፣ ጅምላ ሽያጭ 180 ብር፣ የችርቻሮ ዋጋ 200 ብር በሲዳማ አካባቢ (4 ብር በኪ.ግራም) ሲሆን የሚወሰነውም በቆሎው ጥራትና ጣዕም ላይ ተመስርቶ ነው።

የቆሎና ቡልክ ዝግጅትና ግብይት ሂደቱ በባህላዊ የሰው ጉልበትና በማሽን ወይም መሣሪያ የሚከናወን ሲሆን እርካሽና ለአፈፃፀም ቀላል የሆነ ማሽኖች ገና አልተሠሩም። የእንስት ማምረትና መሰብሰብ የተረጋጋ ሲሆን የቆሎና የቡልክ ገበያ ዋጋ ብዙ መዋዥቅ አይታይበትም።

(2) ስኳር ድንች

በኢትዮጵያ ደረጃ አሮሚያና ደቡብ ክልል ከፍተኛውን የስኳር ድንች አምራች አካባቢዎች ናቸው። በደቡብ ክልል ደረጃ ጋሞ ጎፋና ወላይታ ዞን ከፍተኛ አምራች አካባቢዎች ሲሆኑ አብዛኛው ምርት ለቤት ፍጆታ ይውላል። የሽያጭ መጠኑ በሲዳማና በባስኬቶ ልዩ ወረዳ ከፍተኛ ነው። የሽያጭ ዋጋ ዝቅተኛ መሆንና የትራንስፖርት ዋጋ ከፍተኛ በመሆኑ ወደ አ/አበባ ገበያ ከደቡብ ክልል የሚቀርብ ምርት በጣም አነስተኛ ነው። በአርሶአደሮች የሚሸጠው ምርት በአካባቢው ለቤት ፍጆታ ይውላል። ምርቱ ከማሣ ወደ አካባቢ ገበያ የሚጓጓዘው በአህያ ወይም በአህያ ጋሪ ሲሆን ወደ ከተሞች አካባቢ የሚጓጓዘው በጭነት መኪናዎች ነው።

ሠንጠረዥ 3.1-32 በደ/ብ/ብ/አ/ክ/ የስኳር ድንች ክልላዊና ዞናዊ ምርት

	ምርት		ለሽያጭ	የገበያ መጠን	
	ቶን	%		%	ቶን
ኢትዮጵያ	682,281	100.00	11.27	76,893	100.0
ትግራይ	የለም	-	-	-	-
አማራ	2,136	0.31	19.20	410	1.0
አሮሚያ	248,114	36.37	12.05	29,898	39.0
ደ/ብ/ብ/አ/ክ/	421,935	61.83	10.86	45,822	60.0
ሌሎች	10,096	1.47	--	--	--

	ምርት		ለሽያጭ	የገበያ መጠን	
	ቶን	%	%	ቶን	%
ደ/ብ/ብ/ሕ/ክ/ 9 ዋና አምራች ዞን/ልዩ ወረዳ					
1. ወላይታ	136,952	33.20	1.46	1,999	4.0
2. ሲዳማ	133,045	32.25	25.26	33,607	70.0
3. ጋሞመጎፋ	108,551	26.31	8.08	8,771.0	18.0
4. ከምባታ ጠምባሮ	9,218	2.23	4.24	391	1.0
5. ደቡብ አሞ	7,206	1.75	17.61	1,269	3.0
6. ባስኬቶ	5,844	1.42	20.28	1,185	2.0
7. ጌደኦ	3,387	0.82	8.32	867	2.0
8. ከፋ	2,406	0.58	8.30	200	0.1
9. አማሮ	2,315	0.56	8.30	192	0.1
10. ሌሎች	3,636	0.86	2.0	72	0

ማስታወሻ: የ2004 ዓ/ም የሽያጭ መረጃ ስላለተገኘ የ2001 ዓ/ም ተውስኗል።
ምንጭ: ማዕከላዊ እስታቲስቲክስ ኤጀንሲ፣ የግብርና ናሙና ዳሰሳ ጥናት 2011/12 (እ.ኤ.አ), ቡለቲን 532

ድንች የሚዘጋጀው በመቀቀል ነው። ከረሜላ ወይንም ሌሎች ጣፋጭ ነገሮችን በመሥራት ዋጋ የመጨመር ሥራ በኢትዮጵያ አልታወቀም። ለምርት ከደረሰ በኋላ ለተወሰነ ጊዜ በአፈር ውስጥ እንደ ማከማቻ ይቆያል። የገበያ ዋጋ በተመለከተ 1.ኪ.ግም በማሳ ላይ 0.70 ብር፣ ጅምላ ሽያጭ 0.80-0.90 ብር እና ብር 1.99 በሲዳማ ሽማቾች ዋጋ ነው። ከላይ የተገለጸው ዋጋ በምርት ጥራትና በምርት ወቅት ይወሰናል።

(3) ጎደሬ

ጎደሬ የሚመረተው በደቡብ ክልል በተለይም በምዕራባዊ አካባቢ ነው። ለጎደሬ ምርት ምቹ አካባቢ ሞቃታማና እርጥበት ያለበት አካባቢ ነው። ቆላማ አካባቢ በምዕራብ ዞን ያሉ ሥፍራዎች ምቹ የምርት አካባቢዎች ናቸው።

ሠንጠረዥ 3.1-33 በደ/ብ/ብ/ሕ/ክ/ የጎደሬ ክልላዊና የዞን ምርት

	ምርት		ለሽያጭ	የገበያ መጠን	
	ቶን	%	%	ቶን	%
ኢትዮጵያ	300,324	100.00	4.89	14,686	100.00
ትግራይ	-		-	-	--
አማራ	-		-	-	--
ኦሮሚያ	36,983	12.3	2.8	1,036	7.0
ደ/ብ/ብ/ሕ/ክ	263,136	87.6	5.36	14,104	93.0
ደ/ብ/ብ/ሕ/ክ 10 ዋና አምራች ዞን/ልዩ ወረዳ					
1. ወላይታ	62,295	23.8	4.91	3,059	24.3
2. ቤንች ማጂ	35,167	13.4	6.78	2,384	18.9
3. ዳውሮ	27,462	10.5	2.51	689	5.5
4. ጋሞ ጎፋ	25,153	9.6	6.5	1,635	13.0
5. ከፋ	22,954	8.8	4.56	1,047	8.3
6. ከምባታ ጠምባሮ	21,579	8.2	5.47	1,180	9.4
7. ኮንታ	19,299	7.4	5.01	967	7.7
8. ሃዲያ	14,238	5.4	5.0	712	5.7
9. ደቡብ አሞ	10,989	4.2	5.0	549	4.4
10. ሌሎች	22,739	8.7	5.0	1,137	8.1

ማስታወሻ: የ2004 ዓ/ም የሽያጭ መረጃ ስላለተገኘ የ2001 ዓ/ም ተውስኗል።
ምንጭ: ማዕከላዊ እስታቲስቲክስ ኤጀንሲ፣ የግብርና ናሙና ደሰሳ ጥናት 2008/09 (እ.ኤ.አ), ጥራዝ VII (በሰቲን 446)

ከስኳር ድንች ጋር በተመሳሳይ ሁኔታ የጎዳሬ የሽያጭ ዋጋ ዝቅተኛ በመሆኑና የትራንስፖርት ዋጋ ከፍተኛ ስለሆነ በአብዛኛው ለቤት ፍጆታ ይውላል። ርቀት ወደላቸው ትላልቅ ገበያዎች አይጓጓዝም። የምግብ ዝግጅቱ በመቀቀል ብቻ ሲሆን የሚጨምር ምንም ሌላ የሚሠራ ነገር የለም። የገበያ ዋጋ በተመለከተ በተመሳሳይ እንደ ስኳር ድንች 1 ኪ.ግ በማሣ 0.70 ብር፣ ጅምላ ሽያጭ 0.80-0.90 ብር እና ብር 1.00 በሲዳማ የሽማቾች ዋጋ ነው። ሆኖም ዋጋው ከምርት ጥራትና ከምርት ወቅት ጋር የተያያዘ ነው።

(4) ካሳቫ

ካሳቫ በዚህ ጥናት የሥራ አድማስ ስምምነት ላይ እንደተገለጸው ከተመረጡ ሰበሰቦች አንዱ ነው። ሆኖም በማዕከላዊ እስታትስቲክስ ኤጀንሲ የተመዘገበ ምንም መረጃ አልተገኘም። እንደ ግብርና ቢሮ ባለሙያዎች ገለፃ የምርት አካባቢው ከስኳር ድንች ጋር ተመሳሳይ ሲሆን የገበያ ዋጋው ለቤት ፈጅታ 1 ኪ.ግም 1.00 ብር ነው። የካሳቫ ምርትና አመጋገብ ሁኔታ ከሌሎች አጎራባች ሀገሮች ጋር ሲነፃፀር እጅግ አነስተኛ ነው። ሆኖም ከቅርብ ጊዜ ወዲህ የካሳቫ ዱቄት ከጤፍ ዱቄት ጋር ተዋህዶ እንጂራ ስለሚሠራበትና ጣዕሙንም እየተገነዘቡ ስለመጡ ካሳቫ ማምረት ሥራ እየጨመረ መጥቷል።

በደቡብ ክልል የግብርና ቢሮ መረጃ መሠረት በ2009 (እ.ኤ.አ) የካሳቫ ምርት 184348 ቶን ሲሆን ከዚህ ውስጥ የ94858 ቶን ወይም 51% በወላይታ ዞን የተመረተ ነው። አብዛኛው የካሳቫ ምርት ለቤት ውስጥ ፍጆታ የሚውል ሲሆን ከ10-20% የሚሆነው ለገበያ ይቀርባል። ደረቅ ካሳቫ በከተሞች አካባቢ ተፈጭቶና ከጤፍ ጋር ተቀላቅሎ እንጂራ የጋገርበታል። በእንጂራ ውስጥ ከ10-20% የካሳቫ ዱቄት ሲሆን በአንዳንድ ገበያቸው ዝቅ ያሉ ቤተሰብ እስከ 50% ካሳቫና 50% ጤፍ ተደርጉ ይሠራል። ይህም የሚሆንበት የካሳቫ ዱቄት ዋጋ ከጤፍ ዋጋ ከሁለት ዕጥፍ በላይ ስለሚቀንስ ነው።

የካሳቫ ምርት ከመጀመሪያው ማለት ማምረት፣ ማድረቅ፣ መፍጨትና ማብሰል ሂደት ውስጥ የአሴት መፍጠር ሥራ የሚከተሉት ጉዳዮች መሻሻል አለባቸው።

- 1) አርሶአደሮች አግባብ ያላቸው ካሳቫ ማድረቂያ ዕቃዎች ስለሌሏቸው ጥሬ ካሳቫውን በረዥም (በግምት 3 ሴንቲ ሜትር) በመክተፍ የላይኛውን ቆዳ ልጦ በመሬት ላይ በመዘርጋት በፀሐይ ያደርቁታል። በዚህ ዓይነት የደረቀው ካሳቫ የጥራት ደረጃ በጣም የተለያየ ነው። ምክንያቱም በመሬት ላይ በሚደርቅበት ጊዜ ብዙ የተለያዩ ጥራት የሚያጓድሉ ነገሮች ስለሚነካካና ሻጋታ ስለሚፈጥር ማለት ነው።
- 2) በምርት አካባቢ ያሉ ነዋሪዎች ከንፅህና ጋር ተያይዞ ያለውን ችግር ስለሚያውቁ ደረቅ ካሳቫ የመመገብ ልምዳቸው በጣም አነስተኛ ነው። ዝቅተኛ ጥራት ያለው የደረቀ ካሳቫ ወደ አ/አበባ ገበያ ይጓጓዛል፣ ከዚያም ተፈጭቶ ከጤፍ ዱቄት ጋር እንጂራ ይሠራበታል።
- 3) በሶዶ ከተማ የሚገኙ የካሳቫ ነጋዴዎች በወር እስከ 50 ቶን የሚደርስ ምርት ያገኛሉ። ነገር ግን የተጠቀሰውን ፍላጎት የሚያሟላ የጥራት ደረጃን ለማምጣት ቁጥጥር አያደርጉም። ስለዚህ በነዚህ ነጋዴዎች የሚታየው የገበያ እድገት ዝቅተኛ ነው። የደረቅ ካሳቫ ገበያ ጀምሮ እንደመሆናቸው የነዚህን ነጋዴዎች ጥቅም ሁኔታ ለማሻሻል የተወሰደ እርምጃ የለም። በተለይም በቅርብ ምርት ከጀመሩ ክልሎች ለምሳሌ አማራ እና ትግራይ ጋር ሲነፃፀሩ።
- 4) የደረቅ ካሳቫ ምርት በሚገኙባቸው አካባቢዎች በተለይም በወላይታ ዞን ኪንዶ ኮይሻ ወረዳ ተጠቃሚዎች ለቤት ውስጥ ፍጆታ የሚገዙባቸው የደረቅ ካሳቫ ነው።
- 5) ገበሬዎች (አምራቾች) የደረቅ ካሳቫ በመሸከም ወደ አካባቢ ገበያዎች ይወስዳሉ። ከዛም ለነጋዴዎችና ለተጠቃሚዎች በቀጥታ ይሸጣሉ። የደረቅ ካሳቫ የዋጋ ሁኔታ የጤፍ እና የበቆሎ ዋጋን ተከትሎ በየጊዜው ይለዋወጣል።

- 6) የደረቅ ካሳሻ የሚሸጡ በሶዶ ከተማ የሚገኙ ነጋዴዎች እስከ 50 ቶን የሚደርስ የደረቅ ካሳሻ በየወሩ ይይዛሉ። በሶዶ ከተማ 10 የደረቅ ካሳሻ ነጋዴዎ ይገኛሉ። የጥራት ደረጃን በምንም መንገድ ቁጥጥር ስለማያደርጉ አዳዲስ የደረቅ ካሳሻ ገበያዎችን ለህብረተሰቡ ጥቅም እንዲውል ከማድረግ አንጻር እድገት እንዲኖር አስተዋፅኦ አላደረጉም።
- 7) ከጎረቤት ሀገሮች ጋር ሲነፃፀር የኢትዮጵያ የካሳሻ መጠን በጣም አነስተኛ ነው። በተጨማሪም ተጠቃሚዎች የደረቅ ካሳሻ ለእንጆራ ግብአት መሆን እንደሚችል ያላቸው ግንዛቤ ትንሽ ነው። ንፅህናው የተጠበቀ የደረቅ ካሳሻ ለማግኘት ያለው የገበያ ፍላጎት ደግሞ ከፍተኛ ነው።
- 8) የላይኛው ቆዳ ከተላጠና ከተከተረ በኋላ በፍጥነት ይደርቃል፤ ጥራቱ ይሻሻላል እንዲሁም የመሸጫ ዋጋው ይጨምራል። ነገር ግን አነስተኛና ንፁህ የደረቅ ካሳሻ የሚያመርቱ ነጋዴዎች ቁጥር አነስተኛ ነው። ይህም የሆነው ካሳሻውን በቢለዋ ለመክተፍ ለአርሶአደሮቹ አስቸጋሪ ስለሚሆንባቸው ነው።
- 9) አርሶአደሮቹ ቀላል የካሳሻ መክተፊያ ማሽንና የኅላስቲክ ማሽኒያዎችን በከፍተኛ ሁኔታ ይፈልጋሉ። በመሆኑም ለዚህ ሁኔታ የአመራር አካላት ድጋፍ አስፈላጊ ነው።



በትልቅ ተከተፎ በፀሐይ እንዲደርቅ በፕላስቲክ ሽራ የተዘረጋ ካሳሻ



አርሶአደሮች ወደ አካባቢ ገበያ በአህያ ገሪ ሲያጓጉዙ



ከአካባቢ ገበያ የተሰበሰበ የካሳሻ ምርት በአፋ ወረዳ ወላይታ ዞን



ለጥራቱ ምንም ሳይታሰብበት በመጋዘን ውስጥ የተቀመጠ ካሳሻ

ከዚህ በታች ያለው ሠንጠረዥ በግብርና ቢሮ ኤክስቴንሽን ዋና የሥራ ሂደት የተዘጋጀ የካሳሻ ምርት መረጃ ነው። ሆኖም የሽያጭና የገበያ ድርሻ አልተገኘም።

ሠንጠረዥ 3.1-34 በደ/ብ/ብ/ሕ/ክ/ የካሳሻ ምርት

	የምርት የሸፈነው መሬት (ሄ/ር)	ምርት (ቶን)	ምርት (%)	በአንድ ሄ/ር የተገኘ ምርት
1. ወላይታ	8,042	94,858	51.43	11.8
2. ጋሞ ጎፋ	4,283	33,373	18.09	7.8
3. ዳውሮ	1,374	28,717	15.57	20.9
4. ቤንች ማጂ	754	14,307	7.76	19.0
5. ደቡብ አሞ	676	5,408	2.93	8.0
6. ጉራጌ	471	4,239	2.30	9.0
7. ባስኬቶ	210	3,150	1.71	15.9
8. ከምባታ ጠምባሮ	21	406	0.22	19.3
9. ሌሎች	0	0	0.00	0
የደ/ብ/ብ/ሕ/ክ/ ድምር	15,831	184,348	100.00	15.96

ማስታወሻ: በግብርናና ገጠር ልማት ቢሮ የተዘጋጀው የምርት መረጃ ማዕከላዊ እስታቲስቲክስ ኤጀንሲ ከሚያዘጋጀው አሀዘ ክፍ ያለ ነው።

ምንጭ: የደ/ብ/ብ/ሕ/ክ/ ግብርናና ገጠር ልማት ቢሮ

3.1.6 ሌሎች ሰብሎች

(1) ሸንኮራ አገዳ

3 ትላልቅ የስኳር ፋብሪካዎች በኢትዮጵያ ስኳር ያመርታሉ። እነዚህ ቀደም ሲል በመንግሥት የተያዙ ፋብሪካዎች ወንጂ፣ ማታሃራና ፊንጫ በኦሮሚያ ክልል የሚገኙ ናቸው። የጥሬ ዕቃዎች የሚቀርቡት በአቅራቢያቸው ካለው ስፋሬ የሸንኮራ አገዳ እርሻዎች ነው።

በአርሶአደሮች የተመረተው ሸንኮራ አገዳ ለቤት ተጠቀሚዎች ይውላል እንጂ ወደ ፋብሪካዎች አይሄድም። በኢትዮጵያ የሸንኮራ ጭማቂ አይሠራበትም። ሸንኮራ መጭመቂያ ተሸከርካሪ ማሸን በሌሎች ሸንኮራ አገዳ ባለባቸው እሲያ ሀገሮች የተለመደው በኢትዮጵያ የለም። የሸንኮራ አገዳ ጭማቂ በመቀቀል ቡኒ ስኳር (ጃጋሪ) መሥራት አልተለመደም። በኢትዮጵያ የተለመደው የሸንኮራ አገዳ አመጋገብ አኝኮ መምጠጥ ብቻ ነው።

ሠንጠረዥ 3.1-35 የደ/ብ/ብ/ሕ/ክ የሸንኮራ አገዳ ክልላዊ ምርት

	ምርት		ለሽያጭ %	የሽያጭ መጠን	
	ቶን	%		ቶን	%
ኢትዮጵያ	559,404	100	39.44	220,629	100.00
ትግራይ	-	-	-	-	--
አማራ	102,338	18.29	60.13	61,536	27.89
ኦሮሚያ	212,991	38.07	42.38	90,266	40.91
ደ/ብ/ብ/ሕ/ክ	243,047	43.45	38.63	93,889	42.56
በደ/ብ/ብ/ሕ/ክ 9ኛ ዋና አምራች ዞን/ልዩ ወረዳ					
1. ሲዳማ	108,891	47.45	57.6%	62,721	57.20
2. ሃዲያ	28,653	12.49	42.3%	12,106	11.04
3. ወላይታ	19,160	8.35	32.6%	6,254	5.70
4. ጌደኦ	14,413	6.28	54.1%	7,792	7.11
5. ካፋ	13,903	6.06	16.9%	2,355	2.15
6. ቡርጂ	13,846	6.03	36.0%	4,986	4.55
7. ምንባታ ጠምባሮ	12,034	5.24	39.6%	4,765	4.35
8. ጋሞ ጎፋ	8,213	3.58	54.1%	4,440	4.05
9. አማሮ	5,455	2.38	58.7%	3,202	2.92
10. ሌሎች		5.91	--	--	--

ማስታወሻ: በሰፋሬ የመንግሥት እርሻዎች ተመርቶ ለፋብሪካዎች የሚቀርብ የሸንኮራ አገዳ ምርት አልተካተተም ምንጭ: ማዕከላዊ እስታቲስቲክስ ኤጀንሲ፣ የግብርናና ስሜት ደሰሳ ጥናት 2008/09 (እ.ኤ.አ)፣ ጥራዝ VII (ቡሉቲን 446)

የሽንኩራ አገዳ ምርት ከሌሎች የሰብል ዓይነቶች ልዩ የሚያደርገው ሽንኩራ አገዳ ለገበያ ተብሎ የሚመረጥና የሚቀርብ መሆኑ ነው። ሲዳማ ዞን ከፍተኛ የሽንኩራ አገዳ አምራች አካባቢ ሲሆን የሽያጭ ድርሻውም ከጠቅላላ ምርት ከ50% በላይ ነው።

በሲዳማ ዞን ወንዶ ገነት ወረዳ ዋነኛው የሽንኩራ አገዳ አምራች አካባቢ ሲሆን የማያቋርጥ የመስኖ ውሃ ስላለ ዓመቱን በሙሉ ያመርታሉ። አርሶአደሮች ከአንድ የሽንኩራ አገዳ ግንድ 3 ጊዜ ይቆርጣሉ። የምርት ወቅት ተብሎ የሚታወቅ ጊዜ የለም። ምርቱ ከተሰበሰበ በኋላ ለቀጣዩ ጊዜ አስኪደርስ ከ11 እስከ 12 ወር ይቆያል።

አነስተኛ አርሶአደሮች ከቤት ውስጥ ፍጆታ በላይ የሆነውን ምርት ወደ አካባቢ ገበያ ወስደው ይሸጣሉ። ለገበያ ሽንኩራ አገዳ የሚያመርቱ አርሶአደሮች ለነጋዴ የሚሸጡት ከመቆረጡ በፊት በቁሙ ነው። ነጋዴዎች ከአርሶአደሮቹ ጋር ከተስማሙ በኋላ ከአርሶአደሩ መሬት ምርቱን ለመሠብሰብ ሠራተኞችን ያዘጋጃሉ። ከተሰበሰበም በኋላ የሽንኩራ እገዳው ይከመርና በመንገድ ዳር ይከማቻል። ከዛም በጭነት መኪናዎች ላይ ይጫንና ወደ አ/አበባ፣ ናዝሬት፣ ሞያሌና ሌሎች አካባቢዎች ይጓጓዛል።

አርሶአደሮች በእርሻው ያለውን የሽንኩራ አገዳ የስሩን ቁጥርና ደረጃ ነጋዴዎች ለግዥ ስምምነት ከመምጣታቸው በፊት ያውቁታል። ነጋዴዎች በእርሻ ያለውን የሽንኩራ አገዳ ከስምምነት በፊት ይቆጥራሉ። የመሸጫ ዋጋ ላይ ተመስርቶ የሚለያይ ሲሆን ከ2-3 ብር ለአንድ ትልቅ ሽንኩራ አገዳ ይሆናል። ጥራቱ ጥሩ ከሆነ አርሶአደሩ ከአንደ ሄክታር ማሳ 150000 ብር ያገኛል።

ከነጋዴው የተራረፈውን የሽንኩራ አገዳ ቅጠል አርሶአደሩ ለእንስሳት መኖነት ይጠቀምበታል።

በሀዋሃ አካባቢ የተለመደው ለአንድ 2.5 ሜትር ርዝመት ለአለው የሽንኩራ አገዳ በማሳ ውስጥ አንድ ብር ሲሆን፤ በጅምላ እስከ ሁለት ብር ይሸጣል። በ25 ሳንቲ ሜትር የተቆራረጠ የሽንኩራ አገዳ ደግሞ ሀዋሃ ከተማ በጉዳና ላይ ሻጮች አሉ።



የሽንኩራ አገዳ መሰብሰቢያ ቦታ። ነጋዴዎች መጓጓዣ ያዘጋጃሉ።



አርሶአደሮች ከማሳ ወደ አካባቢ ገበያ በአህያ ጋሪ ያጓጉዛሉ።

(2) ቅመማ ቅመም: ዝንጅብል

የተለያዩ የቅመማ ቅመም አይነቶች ለምሳሌ በርበሬ²፣ ዝንጅብል፣ እርድ፣ በርበሬ፣ ኮረራማ፣ እና የመሳሰሉት በደቡብ ክልል ይመረታሉ። ከነዚህም ቅመማ ቅመሞች መካከል ዝንጅብልና በርበሬ ከአርሶአደሩ የገቢ ምንጭ እና ካለው የምርት መጠን አንፃር ሲታዩ ከፍተኛ ቦታ ይይዛሉ።

² የበሰለ ምጥሚጣ በጥናት ቡድኑ የሥራ አድማስ ስምምነት መሠረት በአትክልት ክፍል ይመደባል።

በሀገር አቀፍ ደረጃ የደቡብ ክልል 99% የምርት ድርሻ (እንደ ወጪ ምርቶች ማስፋፊያ ኤጀንሲ፣ የደቡብ ክልል የቅመማ ቅመም የውጭ ገበያ 2004 እ.ኤ.አ) አለው። የ2008/09 (እ.ኤ.አ) የዞኖች የምርት ዝርዝር እንደሚከተለው ቀርቧል። ዝንጅብል በከምባታ ጠምባሮ እና በወላይታ ዞኖች ይመረታል።

ሠንጠረዥ 3.1-36 በደ/ብ/ብ/ሕ/ክ/ የዝንጅብል ምርት (2008/2009 እ.ኤ.አ)

ዞን	ምርት		ምርት
	ሄ/ር	ቶን	ቶን/ሄ/ር
ወላይታ	9,783	90,833	9.3
ከምባታ ጠምባሮ	6,494	93,376	14.4
ዳውሮ	2,331	34,140	14.6
ሃዲያ	270	3,240	12.0
ሸካ	520	7,800	15.0
ጋሞ ጎፋ	148	1,407	9.5
ድምር	19,546	230,796	11.8

ምንጭ : የኤክስፔንሽን የሥራ ሂደት፣ ደ/ብ/ብ/ሕ/ክ/ ግብርናና ገጠር ልማት ቢሮ

የሚከተለው ሠንጠረዥ በከምባታ ጠምባሮ ዞን በ3 የምርት ወቅቶች (/2006-2009 እ.ኤ.አ) ያለውን የዝንጅብል ምርት ያሳያል። የማሣ ስፋት ተመሳሳይ ቢሆንም በየዓመቱ የምርት መጠን መቀነስ ታይቷል። ለምርቱ መቀነስ ምክንያት ምን እንደሆነ አልተረጋገጠም።

ሠንጠረዥ 3.1-37 በከምባታ ጠምባሮ ዞን የዝንጅብል ምርት (2006/07- 2008/09 እ.ኤ.አ)

ወረዳ	የታሪክ መሬት (ሄ/ር)			ዓመታዊ ምርት (ቶን)			ምርት (ቶን በሄ/ር)		
	2006/07	2007/08	2008/09	2006/07	2007/08	2008/09	2006/07	2007/08	2008/09
ቃጫ ቢራ	2,306	2,233	2,360	59,956	52,694	33,040	26.0	23.6	14.0
ሃዲያ ጡንጦ	3,812	3,790	3,986	71,436	53,060	51,021	18.7	14.0	12.8
ጠምባሮ	2,149	2,200	1,913	25,788	27,500	20,081	12.0	12.5	10.5
ድምር	8,267	8,223	8,259	157,180	133,254	104,141	19.0	16.2	12.6

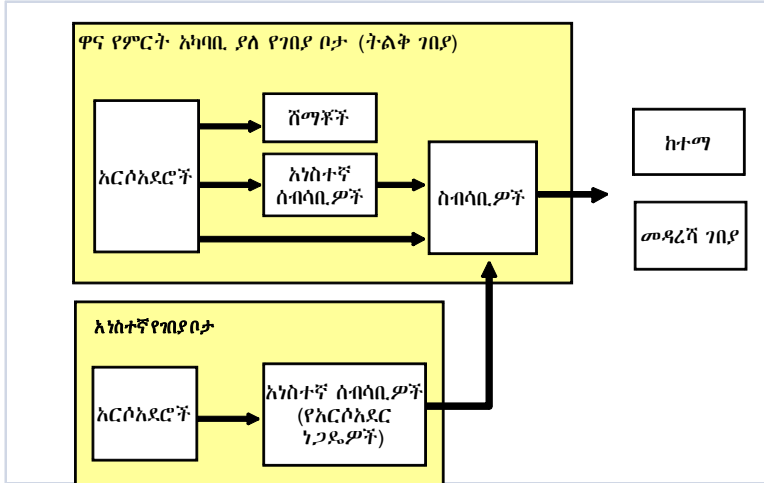
* ዓመታዊ ምርቱ የእርጥብ ዝንጅብል ነው።

ምንጭ: የከምባታ ጠምባሮ ዞን ግብርናና ገጠር ልማት መምሪያ።

በከምባታ ጠምብሮና ወላይታ ዞኖች የዝንጅብል ተከላ በታህሣሥ ወር ይጀመራል። አርሶአደሮች ዝንጅብል እርጥብ እያለ ወይም አድርገው ለገበያ ያቀርባሉ። የምርት መስጠትም በዚያው ዓይነት የተለያየ ነው። ለእርጥብ ዝንጅብል ሽያጭ ምርቱ የሚሰበሰበው ከተከላ በኋላ በ7 ወር ነው። ለደረቅ ዝንጅብል አርሶአደሮች የተሻለ ምርት መጠን ለማግኘት ከ9-12 ወር ከተከላ በኋላ አቆይተው ለገበያ ያቀርባሉ። ምርቱን የዋጋ ሁኔታ እየተከታተሉ ከማሳየት ይሰበስባሉ። ሁለት ዓይነት ዝሪያዎች “ሶልቮ” እና “አርጌማ” የተባሉት በእነዚህ አካባቢዎች ይመረታሉ። ቮልቮ የተባለው አዲስ ዝሪያ ሲሆን መጠኑ ትላልቅና ምርቱም ከአርጌማ ዝሪያ የበለጠ ነው። “አርጌማ” የተባለው ዝሪያ በአካባቢው ለረዥም ጊዜ የሚታወቅና በመጠኑ አነስተኛና በምርቱም ዝቅተኛ ነው። ሆኖም የአካባቢው ህ/ሰብ ለቤት ፍጆታ ይህንኑ ይመርጣሉ። ምርቱ ሲደርቅ ክብደቱ “ቮልቮ” 25% ሲሆን የአርጌማ 33% ነው።

የአርሶአደሮች በግብይት ዘዴ በተለምዶ የሚታወቀው ለደረቅና ለእርጥብ ዝንጅብል መሸጫ ቦታ በገበያ ውስጥ ተሰጥቶ ነው። የሃዳሮ ገበያ ማዕከል በከምባታ ጠምባሮ ዞን ቁልፍ የእርጥብና ደረቅ ዝንጅብል መሰብሰብያ ቦታ ነው። አልፎ አልፎ የተወሰነ በወላይታ ዞን የሚመረተው ዝንጅብል ወደ ሃዳሮ መሰብሰቢያ ማዕከል ይመጣል። ሌሎች የዝንጅብል መሰብሰብያ ማዕከላት እንደ ሺንሺቾ፣ ሙዱላ እና ጡንጦ በከምባታ ጠምባሮ ዞን አሉ። ሺንሺቾ ቁልፍ የእርጥብ ዝንጅብል መሰብሰቢያ ማዕከል ነው። በወላይታ ዞን አርካ ገበያ አንዱ የምርት መሰብሰብያ ማዕከል ነው።

በሃዳሮ ከተማ እስከ 10 የሚደርሱ የተመዘገቡ ምርት ሰብሳቢዎች የደረቅ ዝንጅብል ከአርሶአደሮችና ከአንስተኛ ሰብሳቢዎች ገዝተው ለአ.አበባ ገበያ ያቀርባሉ። ከዚህ በታች በፎቶግራፉ (በስተቀኝ) እንደሚታየው ብዙ አርሶአደሮች ጥቂት ዝንጅብል ለቤት ውስጥ ቁሳቁስ ለመግዛት ገንዘብ ለማግኘት ይሸጣሉ። እነዚህ አንስተኛ ምርት ሰብሳቢዎች ከአርሶ አደሮች ገዝተው የስበሰቡትን ለትላልቅ ሰብሳቢዎች ይሸጣሉ። የገበያ ፍሰቱ ከዚህ በታች ተመልክቷል።



ምስል 3.1-15 በከምባታ ጠምባሮ ዞን የዝንጅብል (እርጥብ/ደረቅ ምርት) የግብይት ሰንሰለት



በአካባቢ ነጋዴዎች ምርት ሲሰበሰብ (ሃዳሮ ገበያ)

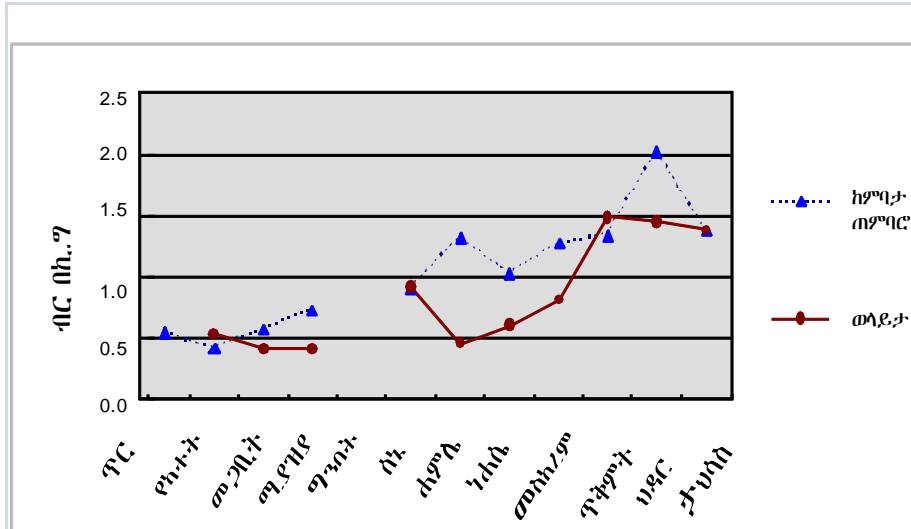


አርሶአደሮች አንስተኛ መጠን ለሽያጭ ሲያቀርቡ (ሃዳሮ ገበያ)

በከምባታ ጠምባሮ ዞን አምባሪዎች የሕ/ሥራ ዩኒየን እና 11 መሠረታዊ ሕ/ሥራ ማህበራት በዝንጅብል ግብይት ለመሳተፍ በ2010 (እ.ኤ.አ) መክረው/ለመሞከር አስበው ነበር። ሆኖም እስከ አሁን ሪፖርት የተደረገ ነገር የለም። ምንም የተመዘገበ የደረቅ ዝንጅብል የአሀዝ መረጃ ባለመኖሩ የፍጆታ ወይንም የፍላጎት መጠን ለማወቅ አልተቻለም። በሀገሪቱ የዝንጅብል ገበያ መሸጫ መስመሮች ሀ) እንደ ምግብ የሀገር ውስጥ ፍጆታ (ለሻይ፣ ከቅመም

ጋር በማቀላቀል)፣ ለ) ለመካከለኛው ምሥራቅ ሀገሮች በውጭ መላክ፣ እና ሐ) እንደ የኢትዮጵያ ቅመማቅመም መጭመቂያ ፋብሪካና ቅመማ ቅመምና መድሃኒነት ያላቸው ቅጠላቅጠል መጭመቂያ ፋብሪካ ናቸው። በደቡብ ክልል ትላልቅ የደረቅ ዝንጅብል ነጋዴዎች የሉም። ትላልቅ ነጋዴዎች ያሉት በኢ.አበባ ነው። በሀገር አቀፍ ደረጃ 10 ደረቅ ዝንጅብል ወደ ውጭ የሚልኩ ነጋዴዎች አሉ። የመካከለኛው ምሥራቅ ሀገሮች ከፍተኛ የጥራት ደረጃ ያለውን ምርት ይፈልጋሉ ይባላል። (የውጭ ላኪዎችና የዝንጅብል አስፈላጊ ዘይትና ራይዘን ጭማዊ ፋብሪካዎች በሚመለከት በጥናቱ ቡድን ቀጣይ ጥናት መካሄድ አለበት)።

የእርጥብ ዝንጅብል ዓመታዊ የዋጋ መወገፍት በ2009 (እ.ኤ.አ) ከዚህ በታች ተመልክቷል። በ2009 ዋጋው በመጠኑ እያደገ ሄዶ ከፍተኛ የደረሰው በህዳር ወር ነው። የምርት መጠንና የዋጋ ሁኔታ ግንኙነት ለማየት ስንፈልግ አስቸጋሪ ይሆናል። ይህም የሚሆንበት የዋጋ ሁኔታ በፍላጎት መጠን የሚወሰን ይመስላል፤ የደረቅ ዝንጅብል በተመለከተ ተከታታይ የዋጋ መረጃ አልተገኘም። ስለዚህ የዋጋ ከፍ ዝቅ ማለትና ለዚህ ምክንያቱ ምንድር ነው የሚለውን ለማወቅ እርግጠኛ መሆን አንችልም። ሆኖም አንዳንድ የሃዳር ከተማ ዝንጅብል ነጋዴዎች እንደገለጹት የደረቅ ዝንጅብል የዋጋ ሁኔታ በፍላጎት ላይ ተመስርቶ የሚወሰን ነው። ምናልባት የውጭ መላክ ሥራ በአብዛኛው የአምራቾች ዋጋ የሚወሰን ይመስላል።



ምንጭ ማዕከላዊ እስታቲስቲክስ ኤጀንሲ፣ ወርሃዊ የአምራቾች ዋጋ ሪፖርት ጥር-ታህሳስ 2009 (እ.ኤ.አ)

ጥር	ፀደቅ	መጋቢት	ግያዝያ	ግንቦት	ሰኔ	ሐምሌ	ነሐሴ	መስከረም	ጥቅምት	ህዳር	ታህሳስ
>>>>											>>>>
XXXX	XXXX	XX						XXX	XXXX	XXXX	XXXX
>>>> ተከላ/መዝራት				xxxxxx ምርት መሰብሰብ							

ምስል 3.1-16 የአምራቾች የእርጥብ ዝንጅብል ዋጋና የተከላ ወቅት (2009 እ.ኤ.አ)

የረዥም ጊዜ የዋጋ ሁኔታ ሲታዩ ለእርጥብና ለደረቅ ዝንጅብል ከ2003/04 ጀምሮ እየቀነሰ መጥቷል። በ2006/07 (እ.ኤ.አ) ዋጋው በከፍተኛ ሁኔታ ቀንሷል።

ሠንጠረዥ 3.1-38 የሃዶሮ ገበያ የዝንጅብል ዋጋ ከ2003/04-2007/08 (እ.ኤ.አ)

ዓመት (እ.ኤ.አ)	ደረቅ	እርጥብ	የደረቅ ዝንጅብል የተሰላ ዋጋ	
			25% *	33% *
2003/2004	130 — 180	27 — 30	108 — 120	82 — 91
2004/2005	100 — 130	20 — 25	80 — 100	61 — 76
2005/2006	80 — 110	15 — 20	60 — 80	45 — 61
2006/2007	40 — 60	10 — 15	40 — 60	30 — 45
2007/2008	45 — 75	12 — 17	48 — 68	36 — 52

መሰከያ: ብር 117 ኪ.ግራም (ፈረሱላ) * 25% ለ“ቮልቮ” እና 33% ለ“አርጋሜ” ደረቅ ዝንጅብልን ለመገመት መጠቀም ይቻላል።

ምንጭ: ከምባታ ጠምባሮ ዘን ግብርናና ገጠር ልማት መምሪያ፣ የዝንጅብል ምርትና ግብይት መጋቢት 2010 (እ.ኤ.አ)

የደረቅ ዝንጅብል ድህረምርት ሥራ ሂደት

ሙሉ በሙሉ ለማየት ይቻላል ዝንጅብል የሚደርቀው በመሬት ላይ በማስጣት ነው። በአንዳንድ አካባቢ በአውራጉዳና ላይ ሲሰጣ እንስሳትና ሰው እየረጋገጠው ያልፋል። ከንፅህና አኳያ አሁን እየተሠራ ያለው የማድረቅ ሥራ ለሰው ፍጆታ/ለምግብነት የሚደገፍ አይደለም።

በከምባታ ጠምባሮ ዘን አሚፕ የዝንጅብል ድህረምርት አያያዝ ለማሻሻል የሥልጠና ኘሮግራም በ2009/10 (እ.ኤ.አ) አካሂዶ ነበር። የአመፕ ሥልጠና ኘሮግራም አርሶአደሮችን ቀለል ያለ በእንጨት የሚሠራ ቆጥ ዝንጅብል ለማጠብና ለማድረቅ እንዲጠቀሙ አስተምሯቸዋል። ሆኖም አሚፕ ተግባራዊ ሊሆን የሚችል የማጠቢያ ዘዴ በሥልጠናው አቅርቦ አላሳየም። ከታች በፎቶግራፍ የታየው የወረዳ ግብርና ልማት ባለሙያዎች ዝንጅብል ለማጠብ የሚያስችል የሙከራ ቁሳቁስ ያዘጋጁት ሲሆን ብዙ መሻሻል ያለባቸው ነገሮች አሉ። የማጠቢያ ዘዴ ሊቀርብ ከሚችለው የውሃ መጠንና ባህሪ ጋር ተያይዞ ዲዛይን መደረግ አለበት። እንዲሁም ቁሳቁሱ የሚሠራበት ለአርሶአደሮች ማዕከላዊ በሆነ ቦታ ሲፈልጉ መጠቀም በሚችሉበት ዓይነትና በቀላሉ መጠቀም እንዲችሉ ዲዛይን መደረግ አለበት።



በከተማ አካባቢ በመንገድ ላይ የተሰጣ ዝንጅብል



በወረዳ ግብርና ባለሙያዎች ለአርሶአደሮች የተዘጋጀ ዝንጅብል ማጠቢያ ቁሳቁስ

ንፁህና የደረቅ ዝንጅብል ለማዘጋጀት ችግሩ በትንሽ ደረጃ ይጀምራል። እንደ ከምባታ ጠምባሮ ዘን ግብርናና ገጠር ልማት መምሪያ ለታጠበ ዝንጅብል ዋጋ እጥፍ በማደግ (90-100 ብር በ17 ኪ.ግራም ለታጠበ ሲሆን 45-50 ብር በ17 ኪ.ግራም ላልታጠበ ዝንጅብል) ባለፈው የምርት ዘመን ተሸጧል።

ከትላልቅ ገዢዎች በአ/አበባ ካሉት ጋር ያለው ግንኙነት በጣም ደካማ አልያም የለም ማለት ይቻላል። የከምባታ ጠምባሮ ዞን ባለሙያዎች በሪፖርታቸው እንደገለጹት በእርግጥ የዝንጅብል ምርት የሚረከቡን ማን እንደሆኑ አናውቃቸውም (መጋቢት 2010 እ.ኤ.አ. የዝንጅብል ምርትና ገበያ ሪፖርታቸው) ብለዋል። አሁን ያለውን የዝንጅብል ማድረቂያ አሰራር ለመቀየር ለአምራቾች የተሻለ ዋጋ ለሚሰጥ ሥራ መክፈል ያስፈልጋል። በሌላ አገላለጽ አስተማማኝ የሆነ የንግድ ግንኙነት በአምራቾችና በአካባቢ ነጋዴዎች/ላኪዎችና ለፋብሪካዎች ጋር መፍጠር በጣም አስፈላጊ ነው። በሃደሮ ጡንጦ ወረዳ የወረዳ አስተዳደር ዝንጅብል በመሬት ላይ ያለ ምንም ከሥር የተደረገ ንግድ ሳይጠቀሙ ማድረቅን አግዷል። ከዚህ የተነሣ በሃደሮና አካባቢው ያሉ አርሶአደሮችና የአካባቢው ነጋዴዎች የቀርከሃ ቅርጫ እና ንላስቲክ ሽራ መጠቀም ጀምረዋል።

አንድ የግል ኩባንያ (ወደ የመን ሀገር ዝንጅብል የሚልክ) በሃደሮ ከተማ ዝንጅብል ማጠቢያና አርትፊሻል ማድረቂያ አቋቁሞ ነበር። ሆኖም በ2010/11 እና 2011/12 (እ.ኤ.አ) የምርት ወቅት ምንም ሥራ አልጀመረም።



አዲስ የተቋቋመ ማጠቢያ



ማድረቂያ (በጥቅል ዓይነት)

3.2 ድህረምርት ማቀነባበርና እሴት መጨመር

3.2.1 ብርዕና ጥራጥሬ

በደቡብ ክልል የእርሻ ምርቶች አሴት መጨመርና የጥራት ማሻሻል በሚነሳበት ጊዜ “የጥራት ደረጃ” “የዱቄት ፋብሪካ” እና “የምግብ ማቀነባበር” ትኩረት ሊሰጥበት የሚገባው ሶስት ቁልፍ ጉዳዮች ናቸው። በደ/ብ/ብ/ሕ/ክ በአሁኑ ወቅት ያለው እሴት መጨመርና የጥራት ማሻሻል አፈፃፀም ግንዛቤ እንደ ሚከተለው ቀርቧል።

(1) የአሁኑ ጊዜ ያለው የጥራት ቁጥጥር ሁኔታ

አርሶአደሩ ምርቱን ከሰበሰበ በኋላ የማድረቅ፣ የመወቃት እና የማበጠር ተግባር ያከናወናል። አብዛኛው አርሶአደር ምርቱን ከመወቃቱ በፊት በፀሐይ ያደርቀል በማሳ ውስጥ ወይም በመኖሪያ ቤቱ አባባቢ ምርቱን ሳይወቃ መሬት ላይ ይከምራል ወይም አስጥቶ ያቆያል። ከዚያ በኋላ በበሬ፣ በአህያ ወይም በእንጨት ወይም በቀርካሃ ብትር በመምት ምርቱ የመወቃት ሥራ ይሠራል። የበቆሎ ምርትን በተመለከተ በሰው ጉልበት በእጅ የቀርካሃ አንገድ በመጠቀም አልያም የገጠር ቴክኖሎጂ ማዕከል በሠራው በቆሎ በወቃያ መሣሪያ ይወቃል። በአሁኑ ወቅት በአካባቢው የተሠራ በቤንዚን ኃይል የሚሠራ የበቆሎ መውቂያ መሣሪያ በብዛት ይገኛል።

አርሶአደሩ፣ የአካባቢ ምርት ሰብሳቢዎችና ነጋዴዎች ስለምርት ጥራት ቁጥጥር የላቸው ግንዛቤ አነስተኛ ነው ይባላል። “ጥራት” የሚለው ቃል ከማወቅ በዘለለ የጥራት ቁጥጥር ምን እንደሆነ የሚያውቁ፣ ቀልጣፋና ውጤታማ የጥራት ማሻሻያ ዘዴን እና ተፈላጊ የጥራት ደረጃን ማሟላት የሚችልበትን ሁኔታ የሚገነዘቡ ነጋዴዎችና አርሶአደሮች ውስን ናቸው።

አርሶአደሩ የተወሰነ ባዕድ ነገር እና የጥራት ጉድለት ቢኖርም የተቻላቸውን ያህል ምርት መሸጥ ይፈልጋል። አርሶአደሩ ባዕድ ነገሮች፣ የጥራት ጉድለቶችን፣ ያልበሰሉ የእህል ዘርና እብቅ በማስወገድ ንፁሁ ምርት ተመሳሳይ መጠንና ጥሩ እይታ ያለውን ሰብል ቢያዘጋጁም በደህና ዋጋ የሚገዛው የለም። ስለሆነም ባዕድ ነገር የተደባለቀበት፣ በደንብ ያልደረሰ፣ እብቅና የተለያየ ክለር ያለውን እህል እንዲሸጡ ይገደዳሉ።

ነጋዴዎችና የአካባቢ ሰብሳቢዎች በአብዛኛው ተመሳሳይ የሆነ ዋጋ ጥራቱም ለአልተጠበቀ ምርት ይከፍላሉና አንዳንድ ጊዜ የተለያየ ዝሪያ ያላቸው ሰብሎችን በደንብ ያልደረቁና ከፈተኛ አርጥበት ያላቸው ሰብሎችን ለጥራት ተገቢውን ትኩረት ሳይሰጡ ይገዛሉ። በዚህ ሁኔታ የገዙበትን ምርት በአንድ ላይ በመደባለቅ በፀሐይ በማድረቅ እንጥብቱ ያስወግዳሉ። በመቀጠልም እህሉን በጆንያ ከተው በመመዘን ለከፍተኛ ነጋዴዎችና እክስፖርተሮች ለመሸጥ ያዘጋጃሉ።

አርሶአደሩ የአግሮ ኬሚካል ቅሪት የሚያስከትለውን ጉዳት በአግባቡ ስለማይረዱ ምርቶቻቸውን ከኬሚካል ንክኪ አርቀው አይጠብቁም። የሕ/ሥራ ማህበራትና ዩኒየኖችም የእህል ምርቱን ከማዳበሪያ ኬሚካል ሳይለዩ በአንድ መጋዘን ያከማቻሉ።

ትልቅ አቅም ያለው የዱቄት ፋብሪካ ሁለት ዓይነት ምርት ነው የሚያመርተው፤ አንደኛ እና ሁለተኛ ደረጃ ዱቄት። በአሁኑ ወቅት እነዚህ የዱቄት ፋብሪካዎች ምርት የሚፈልግ ሽማግሌ ቁጥር በደንብ አላደገም። የዱቄት ፋብሪካዎችን የተሻለ ጥራት ያለው ምርት ቢያመርቱም ይህ ሁኔታ ወደፊት እንደሚቀጥል ይገመታል። ከፍተኛ ጥራት ላለው ምርት ፍላጎት ከሌላ ጠንካራ የጥራት ቁጥጥር አስፈላጊ አይሆንም። ፋብሪካዎች በቤት ውስጥ ፍጆታ ለማሟላት

ይሠራሉ፤ የተገዛው እህል ከአበጠሩ በኋላ አይደለም የሚፈጠሩት። ለቤት ውስጥ ፍጆታ ስለሆነ የሚያመርቱ የጥሬ ዕቃ ጥራት ቁጥጥርን አይፈልጉም።

(2) አዲሱ የጥራት ቁጥጥር እንቅስቃሴ

በግብርና ምርት ግብይት ሥርዓት ውስጥ የምርት ጥራት ደረጃን ከግምት ውስጥ የሚያስገቡ ግብይቶች ይገኛሉ። እነዚህም የኢትዮጵያ ምርት ገበያ፣ የውጭ ሀገር ንግድ እና የዓለም ምግብ ፕሮግራም የሚካሄዱት ግብይቶች ናቸው። በእነዚህ የንግድ ልውውጥ ሥራ የምርት ጥራት ቁጥጥር ማካሄድ የግድ ይሆናል። የጥራት ደረጃ ቁጥጥር በመስፈርትነት ከሚያያቸው የእርጥበት መጠን፣ የተሠባበረ ዘር፣ የተደባለቀ ሌላ እህል ዘር፣ ባዕድ ነገር፣ የእህል መልክ፣ በበሽታና ተባይ የተጠቃ፣ የሻገተ የብዕር ሰብልና ጥራጥሬ፣ እና የስንዴ ዘር ልስላሳ/ጠንካራ በማለት መለየት ይገኛል።

በአሁኑ ወቅት አብዛኛው የድቁት ፋብሪካ በእይታ ብቻ ከሚያካሄዱት የጥሬ ዕቃ ቁጥጥር ውጪ ሰንዴ ሲገዙ የሚያደርጉት ሌላ ነገር የለም።

1) የኢትዮጵያ ምርት ገበያ ግብይት

የኢትዮጵያ ምርት ገበያ ቡና ብቻ ሳይሆን ከበጨፈታ ሂደቱ ስንዴ፣ በቆሎ፣ በሎቄ፣ አተርና ሰሊጥን ያገበያያል። በመሣሪያና በእይታ የሁሉም ምርት ናሙና በመውሰድ ደረጃ ቁጥጥር ያደረጋሉ።

2) የውጭ ሀገር ግብይት

በኢትዮጵያ የብዙ የግብርና ምርት ውጤቶች የጥራት ደረጃ መቆጣጠሪያ መስፈርቶች አሉ። የውጭ ሀገር ግብይትን በተመለከተ የግብርና ምርት ውጤቶች የጥራት ደረጃ ግልጽ መሆን አለበት። የውጭ ሀገር ላክ ነጋዴዎች ዓለም አቀፍ የግብርና ምርቶች የጥራት ደረጃ እና የክብደት መለኪያ ሚዛን ጡጥጥር ግንዛቤና ልምድ ሊኖራቸው ይገባል።

የግብርና ምርት ውጤቶች ወደ ውጭ ሀገር በሚላኩበት ወቅት ከኢትዮጵያ ጥራትና ደረጃ ባለስልጣን የተሠጠ የጥራት ደረጃ ሴርቴፍኬት ያስፈልጋል። የኢትዮጵያ የወጪ ግብይት ደንብ የግብርና ምርቶችን የኢትዮጵያ ደረጃ ሴርቴፍኬትና የፋብሪካው የኢትዮጵያ ጥራትና ደረጃ ባለሥልጣን ሴርቴፍኬት እንዲኖራቸው ይደረጋል። የግብርና ምርቶች የኢትዮጵያ የጥራትና ደረጃ ባለሥልጣን በየዓመቱ ቁጥጥር አድርጎ ፈቃድ በሰጣቸው ፋብሪካዎች በሚገኝ ማበጠሪያ/ማጣሪያ ማሣሪያ ተበጥሮ መቅረብ ይኖርባቸዋል። የኢትዮጵያ የጥራት ደረጃ እና ለምርቱ የተጠውን ደረጃ ለማሟላት ይህ ሁኔታ እንዲሟላ ይፈለጋል። ስለዚህ የውጭ ሀገር ላኪዎች የኢትዮጵያ እህል ገበያ ድርጅትን ጨምሮ ከፍተኛ አቅም ያለው የምርት ማበጠሪያና ማቀነባበሪያ ሊኖራቸው ይገባል። ወደ ኬንያ ጥራጥሬ የሚልኩ ነጋዴዎች በተመለከተ የኢትዮጵያ የጥራትና ደረጃ ባለሥልጣን ሴርቴፍኬት ከእህል በራሳቸው ማበጠሪያ ከበጠሩ በኋላ ማግኘት ይችላሉ።

3) የዓለም የምግብ ፕሮግራም ግብይት

በምዕራፍ 2 ቁጥር 2.4.2 እንደተመለከተው የዓለም የምግብ ፕሮግራም አካል የሆነው ግዥ ለዕድገት የእህል ምርቶች ከአንስተኛ አርሶአደሮች ከታህሣሥ 2009 (እ.ኤ.አ) ጀምሮ በቀጥታ እየገዛ ነው። ይህንኑ ተግባር በደ/ብ/ብ/ሕ/ክ በሐምሌ 2010 (እ.ኤ.አ) ጀምሯል።

በግዥ ለዕድገት የግዥ ኮንትራት ውል ስምምነት ሠነድ የግብርና ምርት ጥራት ቁጥጥር ተመልክቷል። የሕ/ሥራ ዩኒቨርሲቲ የዓለም ምግብ ፕሮግራም የጥራት ደረጃን ለማሟላት ምርታቸውን በተገቢው መንገድ ማበጠር ይኖርባቸዋል። የዓለም ምግብ ፕሮግራም የግዥ

መጠኑ ከፍተኛ ስለሆነ ተፈላጊውን የምርት ጥራት በአጭር ጊዜ ውስጥ ለማሟላት የማበጠሪያ ማሳሪያ በመጠቀም የመለየትና ጥራቱን የማስጠበቅ ሥራ ሊካሄድ ይገባል።

ለዚህ ተግባር በኢትዮጵያ 15 ሕ/ሥራ ዩኒየሽን የተመረጡ ሲሆን ከነዚህ 8 በደ/ብ/ብ/ሕ/ክ/ ይገኛሉ። የዓለም ምግብ ፕሮግራም/ግዥ ለዕድገት ተፈላጊው የጥራት ደረጃ እንዲጠበቅ ለእነዚህ 15 የሕ/ሥራ ዩኒየሽን የተለያዩ ማሽንና መሳሪያዎች እንደ በቆሎ መፈልፈያ፣ እህል ማበጠሪያ፣ ተንቀሳቃሽ ጆንያ ማሽን፣ ማጠቢያ ሸራ፣ የተባይ መከላከያ መርጫ እና የጥራት መቆጣጠሪያ መሳሪያ በጥቅምት 2011 (እ.ኤ.አ) ሰጥቷል።

(3) የዱቄት ፋብሪካ እንቅስቃሴ

ቀደም ሲል ለብዙሀኑ ሽማግሌዎች የሚያቀርቡ ትላልቅ የዱቄት ፋብሪካዎች መንግሥት ያስተዳድራቸው ነበር። በአሁኑ ጊዜ በግሉ ክፍለ ኢኮኖሚ የሚሠሩ ለንገድ ሥራ የተዘጋጁ ትላልቅ የዱቄት ፋብሪካዎች በትላልቅ ከተሞች አካባቢ እየተስፋፉ ነው። በሌላ በኩል በገጠሩ አካባቢ ለቤት ውስጥ ፍጆታ የሚሆን ስንዴ ገብስ የሚፈጩ ቁጥራቸው ብዙ የሆኑ ወፍጮ ቤቶች የገኛሉ። እነዚህ ወፍጮ ቤቶች ለሚሰጡት አገልግሎት ክፍያ ይጠይቃሉ። እንደ ማዕከላዊ እስታስቲክስ ኤጀንሲ መረጃ መሠረት 2828 ወፍጮ ቤቶች በደ/ብ/ብ/ሕ/ክ/ ይገኛሉ።

በሀዋሃ ከተማ ወደ 20 የሚሆኑ ወፍጮ ቤቶች ገበያ በሚገኝባቸው ሁለት አካባቢዎች እህል የመፍጨት ሥራ ይሠራሉ። ከእነዚህም አንዳንዶቹ ጥራጥሬና በርበሬ ይፈጫሉ። የሚፈጩው እንደ ጤፍ፣ ማሽላ፣ በቆሎ፣ ገብስ የመሳሰሉት ሰብሎች ከወፍጮ ቤቶች ወይም ከአካባቢ ገበያዎች ይሸመታሉ። የእህል ሰብሎ የተገዛው ከወፍጮ ቤቶችና ማህበራት ከሆነ የወፍጮ አገልግሎት ክፍያ ብር 15.00 በኩንታል ሲሆን ከግል ነጋዴዎች ከሆነ ብር 30 ብር በኩንታል ነው። ጥራጥሬ ከመፍጨት በፊት የማበጠር ሥራ ይህንን በሚያከናውኑ ሠራተኞች ይከናወናል። ለዚህ ሥራ ለጤፍ ብር 10 በኩንታል ይከፈላል። ጤፍን በተመለከተ በአንድ ኩንታል 10-15 ኪ.ግ ፍጥና ሌሎች ሰብሎች ይደባለቃሉ። በኤልክትሪክ ኃይል የሚሠራ ወፍጮ አንድ ኩንታል ጤፍ 10-30 ደቂቃ በአለው ጊዜ ይፈጫሉ። የአንድ ወፍጮ ቤት (2-3 መፍጫ ያላቸው) የመፍጨት አቅም በአማካይ 3-5 ቶን በቀን ሲሆን እንደ እህል ወፍጮ ብዛትና የሥራ ሰዓት ሊለያይ ይችላል።

የዚህ አይነት ወፍጮ ቤት በየትኛውም የኢትዮጵያ የገጠር ከተሞች ይገኛል። የጤፍ ዱቄት እያንዳንዱ ቤተሰብ በሚፈልገው ሁኔታ ከጤፍ ጋር በሚደባለቀው የእህል ዓይነትና መጠን ይለያያል። ከስንዴ በስተቀር ለሌሎች የእህል ዓይነት በስፋት የሚሠራ የዱቄት ፋብሪካ የለም።

ስንዴን በተመለከተ በደ/ብ/ብ/ሕ/ክ/፣ አሮሚያ ክልል አርሲና ባሌ ለሚገኙ የዱቄት ፋብሪካዎች የሚያስፈልገው ጥሬ የዕቃ (ስንዴ) የሚሸመተው ከነጋዴዎች፣ ጅምላ ሻጮችና የኢትዮጵያ ምርት ገበያ ነው። የተመረተው ዱቄት ለዳቦ፣ ማኮሮኒ/ፓስታ እና ቡስኩት ለመሥራት በጥሬ ዕቃነት የዱቄት ፋብሪካዎች ይሸጣል። በደ/ብ/ብ/ሕ/ክ/ የተወሰኑ የግል ትላልቅና አንድ የመንግሥት የዱቄት ፋብሪካዎች እየሠሩ ይገኛሉ። የእነዚህ ፋብሪካዎች ምርት ለሰፊው ሽማግሌ የሚቀርቡ ከመሆኑም ባሻገር አንዳንድ የዱቄት ፋብሪካዎች ለራሳቸው ሞኮሮና ፓስታ እንዲሁም ብስኩት ለሚያመርቱ ፋብሪካዎች በጥሬ ዕቃነት ይቀርባሉ። የሚቀጥለው ምስል በሀዋሃ የሚገኘው የብስኩት ፋብሪካን ያሳያል።



ብስኩት የመፈረክነት መስመር



የብሰረኩት ማብሰያ ታናል

የግብርና ምርት ውጤቶች የእሴት መጨመርና የጥራት ቁጥጥር ተግባራዊ በማድረግ ምሳሌ የሚሆን እንተርገኛራዝ እንደሚከተለው ተመልክቷል። ሆሳዕና ከተማ ከሚገኙት ሕ/ሥራ ዩኒቨርሲቲ አንዱ የሆነው “ሊቻ ሃዲያ ሕ/ሥራ ዩኒቨርሲቲ በቀን 80 ቶን የማምረት አቅም ያለው የተሟላ የዱቄት ፋብሪካ አቋቁሟል። ፋብሪካው ቻይና ሠራሽ የሆኑ 8 ወፍጮ እና 2 ትልቅ መጠን ያላቸው ገይሮ-ሺፍተስ አሉት። የዱቄት ፋብሪካው ሥራውን ከግንቦት 2009 (እ.ኤ.አ) ጀምሯል። የሚከተለው ምስል የሊቻ ሃዲያ ሕ/ሥራ ዩኒቨርሲቲ የዱቄት ፋብሪካ የማምረቻ አካላትን ያሳያል።



ትልቅ መጠን ያለው ተሽከርካሪ ወፍጮ



ትልቅ መጠን ያለው ገይሮ-ሺፍተስ

የዱቄት ፋብሪካ 2 ዓይነት (ደረጃ 1 እና 2) እንዲሁም የስንዴ ፋርሽካ ያመርታል። ዱቄቱ በ5, 10, 25 እና 50 ኪ.ግራም ከታጀገ በኋላ በቀጥታ ሆሳዕና ከተማ አ/አበባ፣ ጅማ እና ናዝሬት ለሚገኙ የችርቻሮ ነጋዴዎች በእርካሽ ዋጋ ይሸጣል። የስንዴ ፋርሽካ በመኖነት ለወተት ላሞች እርባታ ይሸጣል። ዩኒቨርሲቲ ለዳቦ መጋገያ ቤቶች፣ ለዩኒቨርሲቲዎች፣ ለሆስፒታሎችና ማረሚያ ቤቶች በቀጥታ ዱቄቱን በዝቅተኛ ዋጋ ያቀርባል። ዩኒቨርሲቲ የራሱ የሆነ የምግብ ማቀናበሪያ እና የእንስሳት መኖ ማዘጋጃ ለመሥራት ዕቅድ አለው።

(4) ፋሚክስ/ሲኤ.ቢ እና ፍተፈ

በኢትዮጵያ ውስጥ ገይሮ-ሺፍተስ የግል አምራቾች አሉ። ገይሮ-ሺፍተስ ከተቆላ በቆሎ እና አኩሪ አተር እንዲሁም ቫይታሚን ሚኒራል በመደባለቅ የተዘጋጀ ነው። እነዚህ አምራቾች ገበያውን ሙሉ በሙሉ በመቆጣጠር ለዓለም የምግብ ፕሮግራምና ለዩኒቨርሲቲ ይሸጣሉ። ቀጥሎ የተመለከተው ምስል በአዲስ አበባ የሚገኘው ገይሮ-ሺፍተስ ማምረቻ የግል ኩባንያ ያሳያል።



መቀቢያ /ማበጥሪያ/መቁያ መሥመር



መፍጨት/ መደባለቂያ/ማሸጊያ መስመር

ከነዚህ አምራቾች መካከል አንዱ አዲስ አበባ በሚገኘው የግል ኩባንያ ተጨማሪ ኢንቨስትመንት በማድረግ ትቅም ላይ ለመዋል ዝግጁ የሆነ አልሚ ምግብ (ሩተፊ) ማምረት ጀምሯል። ለፋብራካው የሚያስፈልገው መሣሪያ ሙሉ በሙሉ የተገዛው ከውጪ ሀገር ሲሆን ማሸጊያ ቁሳቁስ፣ ባይታሚንና ሚኔራሎች ከውጪ ሀገር የገባሉ። በጥሬ ዕቃነት የሚያገለግለው ኦቾሎኒ ብቻ ነው ከሀገር ውስጥ የሚቀርበው።

የፋብሪካ ግንባታ፣ አቀማመጥና መገልገያዎቹ የኤች.ሲ.ሲ.ፒ ዝርዝር መስፈርት ያሟላ ነው። ይህም የሆነ አልሚ ምግብ በተለየ ሁኔታ የሚቀነባበር ምግብ ሲሆን የንፅህናና ሃይደን ደረጃው ከፍተኛ ጥንቃቄ የሚፈልግ በመሆኑ ነው። ከዓለም የምግብ ፕሮግራም እና ዩኒሴፍን ከመሳሰሉ ዕርዳታ ሰጪ ድርጅቶች ድጋፍ ምግብ የማቀነባበር ሥራ ለማካሄድ እንቅስቃሴ እየተደረገ ነው።

የግሉ ዘርፍ ድህረምርት አያያዝ በምግብ ማቀነባበር እየተሰማሩ በሄዱ ቁጥር ቀስ በቀስ የነጋዴዎች የአርሶአደሮች የጥራት ደረጃ ማሻሻል ላይ ተሻለ ግንዛቤ እንዲያገኙ ይረዳል። በመሆኑም የግብርና ምርት የጥራት ማሻሻል በመስፋፋት የሀገር ውስጥ የውጪ ሀገር ምግብ አቀነባባሪዎች ፍላጎት ማርካት ይቻላል።

3.2.2 የፍራፍሬና አትክልት ዘርፍ

(1) በኢንዱስትሪ ደረጃ የፍራፍሬና አትክልት ማቀነባበር

በሀገሪቱ በባህላዊ መንገድ የተቀነባበረ ፍራፍሬና አትክልት ምርት እጥረት አለ። በሀገሪቱ የፍራፍሬና አትክልት ማቀነባበሪያ ኢንዱስትሪ በደንብ አልዳበረም። አስከ 2007 /ኢ.ኤ.አ/ በሀገሪቱ ውስጥ 5 የፍራፍሬና አትክልት ማቀነባበሪያ ፋብሪካዎች ነበሩ። ከጥሎ የተመለከተው ሠንጠረዥ የ5ቱን ፋብሪካዎችንና በጥናቱ ወቅት የተገኙ የሌሎች ፋብሪካዎች ስም፣ አድራሻና ዋና ዋና የምርት ውጤቶቻቸውን ያሳያል።

ሠንጠረዥ 3.2-1 የታወቁ የፍራፍሬና አትክልት ማቀነባበሪያ ፋብሪካዎች/ቢዝነስ

የፋብሪካው ስም	አድራሻ	ባለቤትነት	ምርት	ሎሎች
በ2007 (ኢ.ኤ.አ) 5 ፋብሪካዎች ነበሩ				
ኤልፎራ መልኔ ወንዶ ማቀነባበሪያ ፋብሪካ *1	መልኔ ወንዶ ደ/ብ/ብ/ሀ/ክ/	የግል (አግሮ ኢንዱስትሪ ኃ/የተ/የግ/ማ)	ቲማቲም ድልህ፣ የተላጠ ቲማቲም ለጦር ኃይል	25 ቶን በቀን (24 ሰዓት.)
ማርቲ ማቀነባበሪያ ፋብሪካ	መርቲ ኦሮሚያ	የመንግሥት (የላይኛው አዋሽ (አግሮ ኢንዱስትሪ))	ቲማቲም ድልህ፣ የብርቱካን ማልማላት	

የፋብሪካው ስም	አድራሻ	ባለቤትነት	ምርት	ሎሎች
የአዋሽ ወይን ፋብሪካ *2	አዲስ አበባ	የመንግሥት	ወይን	5.2 ሚሊዮን ሊትር በዓመት (2007/08 እ.ኤ.አ)
ግራን ስታር የምግብ ኮባኒያ	ደብረዘይት አሮሚያ	የግል	በቆርቆሮ የታሸገ አትክልት	
ጎንደር ምግብ ማቀነባበሪያ ፋብሪካ	ጎንደር አማራ	የግል	የተማቲም ድልሀ	
በጥናቱ 6 ፋብሪካዎች/ቢዝነስ ተገኝተዋል				
እስጢፋኖስ ሀይሉ መላኩ	አዲስ አበባ	የግል		
ግራን ስታር ኃ/የተ/የገ/ማህበር	አዲስ አበባ	የግል	የተቀነባባሪ አትክልትና ፍራፍሬ	
ናስር ግራን ብርቱካን ፋብሪካ	አዲስ አበባ	የግል	ብርቱካን ጭማቂ	
	አዲስ አበባ	የግል	ብርቱካን ጭማቂ	
ሪኪያ ነጋሽ ብርቱካን ጅውስ ፋብሪካ	አዲስ አበባ	የግል	ብርቱካን ጭማቂ	
ሻልካን ምግብና መጠጥ		የግል	የተቀነባባሪ አትክልትና ፍራፍሬ	

*1: መልክ ወንድ ምግብ ማቀነባበሪያ ፋብሪካ ቀደም ሲል በመንግሥት ባለቤትነት ሥር ነበረ።
 *2: 3 የወይን ፋብሪካዎችን ያጠቃልላል። ስማቸውም ልደታ፣ መካኒሳ እና አዲስ ከተማ ይባላል።
 ምንጭ: ኤልያስ አበበ፣ በኢትዮጵያ የተቀናጀ የፍራፍሬ ማቀነባበር አዋጭት ቅንት፣ ሐምሌ 2007 (እ.ኤ.አ)

በደ/ብ/ብ/ሕ/ክ/ በሲዳማ ዞን መልክ ወንድ በሚባል ቦታ ብቸኛው ኤልፎራ መልክ ወንድ የምግብ ማቀነባበሪያ ፋብሪካ ይገኛል። ፋብሪካም ቀደም ሲል በመንግሥት ይዘታሥር ነበር። በአሁኑ ወቅት ፋብሪካው ለጦር ኃይል የሚሆን የተማቲም ድልሀና ቲማቲም ያመርታል። ፋብሪካውን ሲያጋጥሙት ከነበሩ አስቸጋሪ ሁኔታዎች እንደሚከተለው ቀርቧል።

- የብረት ጣሳ አቅርቦት በሀገሪቱ ውስጥ ባለመኖሩ ከወጪ ሀገር የሚመጡ ውድ መሆን
- በተረጋጋ ዋጋ ትኩስ ቲማቲም ዓመቱን በሙሉ የማግኘት ችግር። ቲማቲም ማቀነባበር ብዙን ጊዜ ከታህሣሥ አስከ ግንቦት በአለው ጊዜ ይቋረጣል። ይህም የሚሆነው በዚህ ወቅት የተማቲም ዋጋ ማቀነባበሪ ፋብሪካው አትራፊ ሊሆን ከሚችልበት ዋጋ (ብር 1.60 በ1 ኪ.ግ) በላይ ስለሚሆን ነው። የተረጋጋ ዋጋ እንዲኖር ፋብሪካው በአሮሚያ ክልል በአርሲ ዞን ዱሮ ላንጋኖ አርሶአደሮች ሕ/ሥራ ዩኒየን ጋር ውል ገብቶ እየሠራ ይገኛል።
- የፋብሪካው የጥራት ፍላጎት ከነጋዴዎች ፋላጎት ያተለየ ነው። ፋብሪካው ቀይ የበሰለ ቲማቲም ሲገዛ ነጋዴዎች ቀይ የበሰለ ቲማቲም አይገዙም።

(2) በጉጃ ኢንዱስትሪ ደረጃ የሚካሄድ የፍራፍሬና አትክልት ማቀነባበር

ቀደም ሲል አንደተገለጸው ከፍራፍሬና አትክልት ምግብ የማቀነባበር ልምድ በኢትዮጵያ የተለመደ አይደለም። ስለሆነም አነስተኛ የምግብ ማቀነባበሪያ በደንብ አላደገም። በጥናቱ ወቅት ሀዋሣና ወላይታ የሚንቀሳቀስ አንድ የአርንጌዴ በርበሬ ዳታ የሚያዘጋጅ አነስተኛ የምግብ ማቀነባበሪያ ተገኝቷል።

አነስተኛ ፍራፍሬ ማቀነባበርን በተመለከተ ኢኮኒያ (የኢትዮጵያ ምርት ኢትዮጵያ) የሚባል ኩባንያ በደ/ብ/ብ/ሕ/ክ/ እየሠራ ይገኛል። የኢኮኒያ ዝርዝር ሥራና ተግባር እንደሚከተለው ተመልክቷል።

ኢኮኒሚያ ታ/የተ/የግል ማህበር የተቋቋመውም በ2005 (እ.ኤ.አ) ሲሆን ዋናው መሥሪያ ቤት አዲስ አበባ ይገኛል። የበላይ ታላቅና ሥራ አስኪያጅ በጀርመን ነዋሪ ይሆኑ ኢትዮጵያዊ ሴት ናቸው። አኮኒሚያ በአርጋኒክ ምርቶች ላይ ይሠራል። አኮኒሚያ የግል ድርጅትም ሲሆን ራሱን እንደ ማህበራዊ ድርጅት ይቆጥራል። በኩባኒያው ድህረገጽ ለ2 ሚሊዮን የኢትዮጵያ አርሶአደሮች የሥራ ዕድል በመፍጠር፣ ምግብ በማቀናበር የምግብ ዋስትናን በማረጋገጥና በኢትዮጵያ ልማት በመሳተፍ እንዲችሉ ያግዛል።

በአሁኑ ጊዜ በአጠቃላይ የ54 ዓይነት የምርት መስመር ይገኛል። ፍራፍሬና አትክልት ላይ የተመሠረቱ የምርት ውጤቶች እንደሚከተለው ይቀርባሉ።

- አርጋኒክ ማልማላት፣ ከማንጎ፣ ዘይቱን፣ አናናስ፣ ፕላም፣ ፓፓያ፣ ብርቱካን፣ ወዘተ እና ድብልቅ የሚዘጋጅ
- የደረቀ ፍራፍሬ (በፀሐይ የደረቀ)፣ አናናስ፣ ፕላም
- ጭማቂ፣ አናናስ፣ አኝል፣ ወዘተ ..
- ከሰብር በተዘጋጀ ጣፋጭ ሽርኝ የተዘፈዘፈ የፍራፍሬ ቁርጥራጭ፣ አኝል፣ ማንጎ፣ አናናስ፣ ፕላም
- ጣፋጭ ሽርኝ /መጠጥ/፣ አኝል፣ ማንጎ፣ አናናስ፣ ፕላም
- ወይን፣ ገና በምርት ዝግጅት ላይ ያለ
- ፒክልስ፣ አረንጓዴ አተር፣ ካሮት
- ሌሎች፣ ማር፣ የታሸጉ ቅመማ ቅመማና ዕዕ፣ ሻይ ቅጠል /ነጭ ሣርና ጦስኝ ወዘተ .. /
 - አርጋኒክ ይሁንና ማረጋገጫ ሴርቲፊኬት ያልተሰጠው
 - የምርት መነሻ ኮድ (ለእያንዳንዱ ምርት በእጅ የተጻፈ) በቅርቡ እየተዋወቀ ይገኛል።

ከተቀናበረ ምርት በተጨማሪም ኢኮኒሚያ የፍራፍሬ ሽያጭም ያካሄዳል። ዋነኛ የመሸጫ ቦታ ሱፐር ማርኬትና ሁቴሎች ናቸው።

የፍራፍሬ ማቀናበሪያ ዘዴ

የኢኮኒሚያ ጨንቻ እና ጩኮ በተከራየው ቤት የራሱ የሆነ የምግብ ማቀናበሪያ መገልገያዎች አሉት። ይህ ማቀናበሪያ መገልገያ በአሰቡት አካባቢ የኢኮኒሚያ ለብዙ አርሶአደሮች ስለምግብ ማቀናበር ሥልጠና ይሰጣል። በመቀጠልም ፍራፍሬ ማቀናበር ሥራ እንዲሠሩ የተወሰነ ጉብዝ ሰዎችን ይቀጥራል።

የፍራፍሬ ማቀናበር ዘዴውም ቀላል ሲሆን ለቤት ውስጥ ምግብ በሚዘጋጅበት ሁኔታ በአነስተኛ ደረጃ የሚካሄድ ሲሆን ምንም አይነት ማሽን ጥቅም ላይ አይውልም።

ጨንቻና ጩኮ የሚገኙ ማቀናበሪያ ቦታዎች ተለይተው ለዚህ ተግባር የተሠሩ ቤቶች አይደሉም። ስለሆነም ወደፊት የምግብ ደህንነትና ንፅህና ከማረጋገጥ አኳያ ተገቢው ዲዛይን ተሠርቶ የማሻሻያ ሊደረግባቸው ይገባል።

በጥሪ ዕቃነት ለፍራፍሬ ማቀናበር የሚያስፈልጉ ወይንም ለሽያጭ የሚውሉ የተለያዩ ፍራፍሬዎችን ኢኮኒሚያ ከሕ/ሥራ ማህበራት ጋር ውል በመግባት ግዥ ይፈጽማል። ስልጠና በተመለከተ ኢኮኒሚያ ዓለም አቀፍ መንግሥታዊ ያልሆኑ ድርጅቶች እንደ ወርልድ ቪዥንና ኤስ.ኦን.ቪ እንዲሁም በየአካባቢ ያሉትን ዩኒቨርስቲዎችን ይጠቅማል።

በደ/ብ/ብ/ሕ/ክ/ የሥራ ቦታ (እስከ 2010 እ.ኤ.አ)

ቦታ	የፍራፍሬ ዓይነት	የሥራው ድርሻ/የተፈጠረ እሴት ሰንሰለት
ጨንቻ ጋሞ ጉፋ ዞን	አኝል ፕላም	የማቀናበሪያ መገልገያዎችና ሠራተኞች ተሟልተው ይገኛሉ። ከጨንቻ የደጋ ፍራፍሬ አምራቾች ሕ/ሥራ ማህበር ጋር የሥራ አጋርነት ተመሥርቷል።
ጩኮ ሲዳማ ዞን	አናናስ	የማቀናበሪያ መገልገያዎችና ሠራተኞች ተሟልተው ይገኛሉ። ከቴሶ፣ ጋሞቤላ እና ደቢቾ አናናስ ሕ/ሥራ ማህበራት ጋር የሥራ አጋርነት መፍጠር በሂደት ላይ ነው።
ላንቴ ጋሞጉፋ	ማንጎ	ፍራፍሬ ማቀናበር ሥልጠና ለአርሶአደሮች ተሰጥቷል። በዚህ ሥልጠና 25 አርሶአደሮች የተሳተፉ ሲሆን ተጨማሪ ሥልጠና እንደሚሰጥ ይጠበቃል።

* አሰሳና ቤንሻንጉል ጉሙዝ በማንጎ ላይ የሚንቀሳቀስ የሥራ ቦታ ይገኛል

አነስተኛ የምግብ ማቀናበሪያ ሥራ ላይ ከሚገጥሙ ችግሮች ዋነኛው የምርት ማሸጊያ ቁሳቁስ የሚያመርት ፋብሪካ በሀገር ውስጥ አለመኖሩ ነው። በሀገሪቱ አንድ የጠርመስ የሚያምርት ፋብሪካ ይገኛል። ፋብሪካው አንድ ዓይነት ጠርመስ ወይንም ብልቀጥ

ለማምረት የሚፈልገው አነስተኛ የብዛት መጠን አነስተኛ የንግድ ድርጅቶች ከሚፈልጉት እጅግ የበዛ ነው።

ከውጭ ሀገር ጠርመሶችን/ብልቃጦችን በማስገባት መጠቀም የሀገር ውስጥ ዋጋን የሚያንር በመሆኑ ኢኮኒያ የማልማላት ብልቃጦችን የእያዟዟ ይጠቀማል።

አንድ መንደር አንድ ምርት ማስፋፊያ ኘሮጀክት/ በጃይካ እገዛ የሚካሄድ
አንድ መንደር አንድ ምርት ኘሮጀክት ከ2010 (እ.ኤ.አ) ጀምሮ በመካሄድ ላይ ይገኛል። ኘሮጀክቱም የግብርና ምርት እሴት መጨመር ላይ የቴክኒኮሎጂ (ገንዘብ) መረጃ ለማግኘት ችግር ያለባቸውን አርሶአደሮች መደገፍ ዋና ዓላማው ነው። ለመንደር/ገጥ ዕድገት የሚሆ ሞዴል የየመንደሩን ምርት በማሳደግ መፍጠር ፈታኝ ነው። ይሁንና የደ/ብ/ብ/ሕ/ክ/ ይህንኑ ሞዴል ለመፍጠር ተመርጧል። የየመንደሩን ምርት የገበያ አማራጭ መስመሮችን ለመፍጠር አንድ መንደር አንድ ምርት ኘሮጀክት አርሶአደር ቡድኖችና አንድ ሌላ አካል ("ግለሰብ ወይም ኩባኒያ አንድ መንደር አንድ ምርት ኘሮጀክት አጋር የሚባል") ጋር የሥራ ግንኙነት በመፍጠር ለአርሶአደር ቡድኖች የቴክኒክና የገበያ አማራጭ የማፈላላግ ድጋፍ እንደ አቅጣጫ ተይዟል።

ፍራፍሬና አትክልትን በተመለከተ አንድ መንደር አንድ ምርት ኘሮጀክት ማንገ፣ አቮካዶ ማቀነባበር (ማልማላታና ጭማቂ ዝግጅት) ሥራ ላይ ከበርካታ አርሶአደር ቡድኖች እና ኢኮኒያ (የአንድ መንደር አንድ ምርት ኘሮጀክት አጋር ድርጅት) ጋር አርባምንጭ፣ ጋሞጎፋ ዞን እና በሎሶ ሰምቤ (ወላይታ ዞን) በመሥራት ላይ ይገኛል።

(3) በደ/ብ/ብ/ሕ/ክ/ ንግድና ኢንዱስትሪ ቢሮ የሚካሄድ የአግሮ ኘሮሰሲንግ ማሻሻል

ደ/ብ/ብ/ሕ/ክ/ ደህነትና ሥራ አጥነትን ለማቃለል ክልላዊ የኢንተርኘራይስ ልማት ኘሮግራም በተለይ በከተሞች አካባቢ በማካሄድ ላይ ይገኛል። ይህ ኘሮግራም በአራቱ ጉዳዮች ላይ ትኩረት ያደርጋል። እነርሱም፡ 1) ጨርቃጨርቅ አገልግሎት፣ 2) ብርታብረትና እንጨት ሥራ፣ 3) አግሮ ኘሮሰስንግ፣ እና 4) ዕደጥበብ ናቸው።

በክልሉ ንግድና ኢንዱስትሪ ቢሮ ሥር ያለው ጥቃቅንና አነስተኛ ኢንተርኘራይስ ልማት ኤጀንሲ የጥቃቅንና አነስተኛ ኢንተርኘራይስ ልማትን ያካሄዳል። ጥቃቅንና አነስተኛ ኢንተርኘራይስ ልማት ኤጀንሲ በክልሉ ውስጥ ባሉ 22 ኢፎርም ከተሞች በእያንዳንዱ 4 ባለሙያዎች በማስማራት የጥቃቅንና አነስተኛ ኢንተርኘራይስ ማስፋፋት ላይ ይገኛል። ከእነዚህ ባለሙያዎች አንዱ የመጀመሪያ ድግሪና ከዚያ በላይ ያለው ሲሆን አግሮ ኘሮሰስንግ የማስፈፊት የሥራ ድርሻ አላቸው። የዚህ ባለሙያ ዋነኛ ኃላፊነት የተለያዩ ቡድኖች ማቋቋም፣ ማሰልጠንና ከአጭ ማይክሮ ፋይናንስ ተቋም ብድር እንዲያገኙ ማመቻቸት ነው።

በአግሮ ኘሮሰስንግ ዙሪያ የተካሄደ ተግባር

ከቅርብ ጊዜ በኋላ በጥቃቅንና አነስተኛ ኢንተርኘራይስ ልማት ኤጀንሲ አነስተኛ ኢንተርኘራይስን የማስፋፋትና የመደገፍ ሥራ እየሠራ ነው። የጥቃቅንና አነስተኛ ኢንተርኘራይስ ቡድን የማደራጀት ሥራ በተወሰነ ደረጃ ተካሂዷል። የመጀመሪያ ደረጃ ሥልጠና በሀዋሃ ቴክኒክና ሙያ ማሰልጠኛ በኩል ተሠጥቷል። በኢኮኒያ፣ ኤስ.ኤን.ቪ እና ሀዋሃ ቴክኒክና ሙያ ማሰልጠኛ ተቋም ለ65 ሰዎች በፍራፍሬ ማቀነባበር (ጭማቂ፣ ወይን፣ ማልማላት) የንድፈ ሀሣብና የተግባር ሥልጠና ተሰጥቷል። ሁለተኛ የአግሮ ኘሮሰስንግ ሥልጠና አርባምንጭ ከተማ ለመስጠት ታቅዷል።

ከላይ ከተመለከተው በተጨማሪ በአንድ አካባቢ እጅብ ያለ ልማት በክልሉ ውስጥ እየተካሄደ ይገኛል። በ12 የሪፎርም ከተሞች በሀዋሃ፣ አለታውንዶ፣ ይርጋለም፣ ወልቂጤ፣ ቡታጅራ፣ ሆሳዕና፣ አርባምንጭ፣ ሶዶ፣ ቦዲቲ፣ አላባ፣ ሚዛን ተፈሪ እና ቴፒ የአንድ አካባቢ የልማት ማዕከሎች እየተገነቡ ነው። በማዕከላቱ ለአምስት ዓመታት ያህል ኢንተርፕራይዞችን የመፈልፈልና የማብቃት ሥራ የሚያከናውንባቸው ሲሆን ለሥራ የሚያስፈልግ ቦታና ድጋፍ ይሰጣሉ።

3.2.3 የአካባቢ የአግሮ ንግድ ማሻሻያ የሚፈርኩ ተቋማት

(1) አጠቃላይ ገጽታ

በአጠቃላይ የኢትዮጵያ አርሶአደሮች መጥረቢያ፣ መቆፈሪያ፣ በበሬ የሚገቡት ማረሻ የመሳሰሉ ለእርሻ ሥራ የሚያገለግሉ መሣሪያዎች አሉባቸው። የማንንዝ አገልግሎት የሚሰጥ የአህያ ጋሪ ያለው አርሶአደር በቁጥር ውስን ነው። በአንዳንድ ጥቂት አርሶአደሮች የውሃ ፖም፣ እና መርጫ መሣሪያዎች በግል ወይም በጋራ የሚጠቀሙበት ሁኔታ አለ። በአንዳንድ የእርሻ ተግባራት ተረዳድቶ የመሥራት ልምድ በስፋት የተለመደ ነው። ይህም የሆነው ምናልባት ገጠር አካባቢ አንጥረኛ ባለመኖሩ ወይም ያሉትም አንጥረኞች የተሻሻሉና የተወሰኑ መገልገያ መሣሪያዎችን ጥገናና ዕድሳት ለማድረግ ያላቸው ክህሎት ዝቅተኛ ከመሆኑ የተነሳ ያላመቻላቸው ነው። በመሆኑም የተሻሻለ የእርሻ መሣሪያዎች በኢትዮጵያ ለማስተዋወቅና ለማስረዳት የተሻሻሉ መገልገያዎች ልማት ሊደገፍ ይገባል።

የእርሻ መገልገያዎች ማምረት የተጠቃሚ አርሶአደሩን በመሣሪያው የመጠቀም፣ የማስተዳደርና የመጠገን ዕውቀትን የሚፈልግ ሲሆን የመንግሥት የገንዘብ ድጋፍንም ይሻል። ተከታታይነት በአለው እንደ ማረስ፣ መዝራት፣ ማዳበሪያ መርጨት፣ ሰብል መሰብሰብ እና ድህረምርት ሥራ በመሳሰሉ የእርሻ ተግባራት በሬ በመጠቀም ማረስ በኢትዮጵያ በስፋት ተግባራዊ እየሆነ ነው። ከሰፋሬ እርሻዎች በስተቀር ዘመናዊ የእርሻ መሣሪያዎችን መጠቀም እምብዛም የተለመደ አይደለም። ምርቱ ከተወቃ በኋላ የማበጠሩ ተግባር በሰው ኃይል ወይም ለንፋስ በመስጠት/በማዝራት ይሆናል።

(2) የገጠር ቴክኖሎጂ ማዕከል

በደ/ብ/ብ/ሕ/ክ/ በግብርና ቢሮ በግብዓት አቅርቦት የሥራ ሂደት ሥር በሚተዳደሩ ሁለት የገጠር ቴክኖሎጂ ማዕከላት በሚዛንና ወላይታ ሶዶ ይገኛሉ። የእነዚህ ማዕከላት ዋነኛ ተግባር አዳዲስ ቴክኖሎጂን የእርሻ መሣሪያዎች የማስተዋወቅ፣ አጠቃቀምን የመከታተል፣ የመገምገምና ማሻሻል እንዲሁም የእርሻ መሣሪያዎችን አምርቶ መሸጥን ያካትታል። እነዚህ ማዕከላት ዓመታዊ በጀታቸው ላይ የተመሠረተ የድርጊት መርሐ ግብር አላቸው። የተሻሻሉ የእርሻ መሣሪያዎችን ዲዛይን የሚያደርጉ ባለሙያዎች ለዚህ ተግባር የሚሆን የተለየ ቢሮ ሲኖራቸው መሣሪያዎችንም ለመፍብረክ የሚረዱ የብረታ ብረትና እንጨት ሥራ ወርክሾፖች ይገኛሉ። በግብዓት አቅርቦት የሥራ ሂደት መመሪያ መሠረት የተወሰኑ የእርሻ መሣሪያዎችን ለማምረትና ሙከራ ለማካሄድ የተያዘው ዕቅድ አፈጻጸም እንደሚከተለው ቀርቧል።

ሠንጠረዥ 3.2-2 ዓመታዊ የምርምር ልማት ዕቅድና አፈጻጸም

1	የድህረምርት መቀነባበሪያ ማሻሻያ የኤክስፔንሽን ሁኔታ	አንዱ ክፍል አልቋል
2	የእንሰት መቀነባበሪያ ማሻሻያ የምርምርና ልማት ኤክስፔንሽን	አልቋል (ሶዶ፣ ሚዛን)
3	በበሬ፣ ፈረስ፣ አህያ ወዘተ የሚጎተት ጋሪ ማሻሻያ ቴክኖሎጂ	አልቋል (ሶዶ፣ ሚዛን)
4	የእርድ በወሐይ ለማድረቅ መላጫ ማሻሻያ ለመሥራትና ቅልጥፍና መለኪያ ሙከራ	አልቋል (ሶዶ፣ ሚዛን)

5	የበቆሎ መፈልፈያ ቅልጥፍና መለኪያ ሙከራ	በሙከራ ላይ (ሚዛን)
6	ለፍራፍሬ ድህረምርት ብክነት መቀነሻ ዘዴ	ገና ነው
7	የመጋዘን የተሸሻለ ቴክኖሎጂና	ገና ነው
8	የማሽን ማቴሪያል ማሻሻልና ኤክስፔንሽን	ገና ነው
9	የካሳሻ መቁረጫ ለመፈብረክና ቅልጥፍና ለማየት የሚደረግ ሙከራ	ገና ነው
10	የማንጎ ማውረጃ ቁሳቁስ ለመፈብረክና ቅልጥፍና ለማየት የሚደረግ ሙከራ	ገና ነው

ሠንጠረዥ 3.2-3 ብረታ ብርት ድርጅት (ሶዶ)

መገልገያ	ብዛት	መገልገያ	ብዛት
ትልቅ ቅርጸረ ማውጫ	2	የኤሌክትሪክ መፈግፈሪያ	1
መቁረጫ ማሽን (በሞተር/በእጅ የሚሠራ)	1	ከፍተኛ ፍጥነት ያለው መቁረጫ	1
መቆልመሚያ	1	አርክ መበየጃ	2
መጠቅለያ ማሽን	2	መበየጃ	1
የኤሌክትሪክ መብሻ	2	የኤሌክትሪክ መርድ	2
የኤክትሪክ መጋዘ (ለብረት)	1	በፍጥነት የሚሠራ ጀነሬተር	3
ቅርጽ ማውጫ	1		

ሠንጠረዥ 3.2-4 የእንጨት ሥራ ድርጅት (ሶዶ)

መገልገያ	ብዛት	መገልገያ	ብዛት
የኤሌክትሪክ መጋዘ (ለእንጨት)	1	የኤሌክትሪክ መብሻ	1
የኤሌክትሪክ መላገያ	1	የኤሌክትሪክ ቦይ ማውጫ	1
የኤሌክትሪክ መፈግፈሪያ	1	ቅርጽ መውጫ	1

የሶዶ ገጠር ቴክኖሎጂ ማዕከል በአሁኑ ጊዜ ማረሻ፣ የውሃ ፖምፕ፣ የእንሰት መጭመቂያ፣ የንብ ቀፎ፣ ቅቤ መናጫ እና የውሃ መዝገያ በማምረት ላይ ይገኛል። የሚዛን ገጠር ቴክኖሎጂ ማዕከል የእንሰት መጭመቂያ፣ በእጅ የሚሠራ በቆሎ መፈልፈያዎች፣ ቅቤ መናጫ ያመርታል። በመጋዘኖቻቸው በዙ ክምችት ያለ ሲሆን 20 የበቆሎ መፈልፈያ፣ 500 ማረሻ 20 የውሃ ፖምፕ፣ 50 የንብ ቀፎ እና ከወጪ ሀገር የገቡ ለሠርቶ ማሳያና የሚያገለግሉ መሳሪያዎች ይገኛሉ።

እነዚህ ማዕከላት አስፈላጊ በሆነ ቁሳቁሶችና የሰው ኃይል ቢሟላ ቀለል ያሉ የድህረምርት ማሰብሰቢያ ማሳሪያዎች ሊያመርቱ ይችላሉ። በሰው ኃይልና በበጀት እጥረት ምክንያት በአሁኑ ወቅት ሁለቱ ማዕከላት የእርሻ መሳሪያዎችን ብቻ በማመረት ተወስነዋል። ማዕከላቱም ምርቶቻቸውን በትዕዛዝና ውል ላይ በመመሥረት ያመርታሉ። ይሁንና በማዕከሉ የሚሠራው የጤፍ መውቂያና የእንሰት መጭመቂያ በሽያጭ ላይ ውሎ በደንብ ከተተዋወቀ እነዚህ የድህረምርት ቴክኖሎጂዎች ለሕ/ሥራ ማህበራትና ለአርሶአደሩ እንደሚደርሱ ይጠበቃል።

(3) የአካባቢ የእርሻ መሳሪያ

በሀዋሃ ከተማ የሚገኘው አንድ የግል ድህረምርት መገልገያ መሳሪያዎች የሚያመርት ድርጅት ምን ምን መሳሪያ እንደሚያመርት፣ የአሠራር ሁኔታና ዋጋ ለማወቅ ተገብቶ ነበር። አዲስ አበባ የሚገኘው ሠላም የሚባል የሙያ መሠልጠኛ የእርሻ መሳሪያዎችን በማመረት ተሠማርቷል። በሀዋሃ ቅርንጫፍ እህት ድርጅት አለው። በሀዋሃ የሚገኘው ሠላም ሙያና ቴክኒክ ማሠልጠኛ እንደ ጤፍ መውቂያ፣ የተለያዩ ሰብሎች መፈልፈል፣ በቆሎ መፍልፈያ፣ ሩዝ መውቂያ ወዘተ ያመርታል። በተጨማሪ ድርጅቱ እንደ ድንጋይ

መፍጫ፣ ስሚንቶ መደባለቂያና ታዳሽ ኃይል ቴክኖሎጂዎችን (አነስተኛ የውሃ ኃይል) ያመርታል። ከዚህም በተጨማሪ በጠቅላላ መካኒክስና ኤሌክትሪክ ሥራ የቴክኒክና ሙያ ሥልጠና ይሠራል። የሚቀጥለው ምስል ሠላም ሀዋሃ የውስጥ ይዘት ያሳያል።



የተላያዩ መፈልፈያዎች መፈብረክ



የቦቆሎ መፈልፈያ

በናፍጣ የሚሠራ ሞተር የተገጠመለት የጤፍ መውቂያ ዋጋ ብር 30,000 ነው። የመውቃት አቅሙም በሰዓት 300 ኪ.ግ ነው። ይህም 6-8 የሚሆኑ በሬዎች በአንድ ቀን የሚወቁትን ያክላል። ይህ መውቂያ ድህረምርት ሥራን በማሻሻል፣ ከአፈር ከእርጥበትና ባዕድ ነገሮች የነፃ ምርት ለማምረት ተስማሚ ነው። የቦቆሎ መውቂያ፣ የኦቆሎኒ ቅቤ መሥሪያ እና የእንሰት መፋቂያ ሥራ በሙከራ ደረጃ ይገኛል።

በደ/ብ/ብ/ሕ/ክ/ ከሠላም ሀዋሃ ውጪ የተወሰኑ በአነስተኛ ደረጃ የእርሻ መሣሪያዎችን የሚያመርቱ ድርጅቶች አሉ። በእርሻ መሣሪያዎች ያለው ፍላጎት የተወሰነ በመሆኑ በትዕዛዝ ላይ ተመሥርተው ያመርታሉ። በደ/ብ/ብ/ሕ/ክ/ ከገጠር ቴክኖሎጂ ማዕከላት ጋር በመቀናጀት ቀስ በቀስ የእርሻ መሣሪያዎች አጠቃቀም በሀገሪቱ የኢኮኖሚ ዕድገት ላይ ተመሥርቶ እንደገና እየተስፋፋ ይገኛል።

የድርጅቱ ሽያጭ በሚከተለው ሠንጠረዥ ተጠቃሏል። በሠንጠረዥ ላይ እንደተመለከተው የሠላም ሀዋሃ የእርሻ መሣሪያ አቅርቦት አነስተኛ ነው።

ሠንጠረዥ 3.2-5 የሠላም ሀዋሃ የሽያጭ ምዝገባ

ተ.ቁ	መገልገያ መሣሪያ	አቅም (ኩ/ል በሰዓት)	የሽያጭ ዋጋ (ብር)	Features	የተሸጠ/የቀረበ (ቀጥር)	ደንበኛ
1	ቦቆሎ መፈልፈያ (ከነቆርቆንዳ)	50	የለም			
2	ቦቆሎ መፈልፈያ (ያለቆርቆንዳ)	25	27,600		9	* ባኮ አካባቢ
3	ቦቆሎ መፈልፈያ (ያለቆርቆንዳ)	50	የለም		1	* ግል
4	ጤፍ መውቂያ	3	27,600	9 የፈረስ ጉልበት ባለው ሞተር የሚሠራ	7	* ባስኬቶ ልዩ ወረዳ
5	በእጅ የሚሠራ ብዙ ዓይነት ሰብል መውቂያ		27,600	ለጤፍ፣ በቆሎ፣ ማሽላ፣ ዘንጋዳ፣ ሩዝ	7	* ግል
6	የእጅ መፈልፈያ (የቦቆሎ)		የለም	የተለያዩ ዓይነትና መጠን		
7	የሩዝ መውቂያ		10,300	3.5 የፈረስ ጉልበት ባለው ሞተር የሚሠራ	9	* ግል
8	የኦቆሎኒ ቅቤ መሥሪያ መሽን		የለም			
9	የቦቆሎ ወፍሬ		የለም			
10	የሩዝ ወፍሬ		25,000			* ሶማሌ ክልል
11	ፒን መውቂያ		9,000		1	* ግል
12	እንሰት መፋቂያ		የለም			
13	ኦቆሎኒ መፈልፈያ		የለም			
14	ቦቆሎ ማጠሪያ/ መዘሪያ		የለም			

በተጨማሪ በደ/ብ/ብ/ሕ/ክ/ አንድ በጉጃ ኢንዱስትሪ ደረጃ ብርዕና ጥራጥሬ ማበጠሪያ የሚሠራ ድርጅት አለ። ምርቶቻቸውን ለማስተዋዋቅ እየሠሩ ቢሆንም ያለው ፍላጎት አነስተኛ ነው። ለአለፉት 6 ዓመታት የጤፍ ማበጠሪያ በመሥራት ላይ ያለ ድርጅት ሻሽመኔ ይገኛል። የምርቶቹም ተጠቃሚ የእህል ወፍጮ ቤቶች ናቸው። ድርጅቱም በተከታታይ የጤፍ ማበጠሪያ መሣሪያውን አቅም የማሻሻልና በቀላሉ መጠቀም የሚያስችል ሁኔታን የመፍጠር ሥራ ሠርቷል። ይህም በመሆኑ ድርጅቱ ጥሩ ስም አትርፏል። በተጨማሪ በቀን 80 ቶን ቦሎቄ ማበጠር የሚችል የማበጠሪያ ማሣሪያ ለውጪ ሀገር ላኪ ነጋዴዎች በትዕዛዝ ሠርቷል። ይህ መሣሪያ አሜሪካ ሠራሽ የሆነ ማበጠሪያ ቅጂ ሲሆን የተወሰኑ ማሻሻያዎች ሊደረጉለት ይገባል።

የማበጠሪያ መሣሪያ ፍላጎት በደ/ብ/ብ/ሕ/ክ/ እንደሚጨመር ይገመታል። ይህም በመሆኑ የማበጠሪያ ማሣሪያውን ማመረት ቴክኒካዊ ዕውቀትና ክህሎት መሻሻልና ተወዳዳሪ መሆን ይገባዋል።

3.3 የግብርና የገበያ መረጃ አገልግሎት

3.3.1 የሀገሪቱ የግብርና ገበያ መረጃ አገልግሎት

ቁጥሩ በዛ ያለ እንደ ማዕከላዊ እስታቲስቲክስ ኤጀንሲ፣ ቅድመ ማስጠንቀቂያ አስተዳደር፣ የዓለም ምግብ ፕሮግራም፣ የእንስሳት መረጃ አውታርና እውቀት ሥርዓት፣ የኢትዮጵያ እህል ንግድ ኢንተርፕራይዝ እና የኢትዮጵያ ምርት ገበያ ድርጅት የገበያ መረጃ በመሰብሰብ ያሰራጫሉ። ማዕከላዊ የእስታቲስቲክስ ኤጀንሲና ቅድመ ማስጠንቀቂያ አስተዳደር ሀገሪቱ በሙሉ የሚሸፍን የተለያዩ ምርቶች የገበያ ዋጋ መረጃ ይሰበስባሉ። የእንስሳት መረጃ አውታርና እውቀት ስርዓት የእንስሳት ዋጋና ብዛት መረጃ በሀገር ውስጥ በተመረጡ አካባቢዎች ይሰበስባሉ። የዓለም ምግብ ፕሮግራም/የተጎጂነት መተንተኛና በካርታ ማሳያ¹ በሀገሪቱ ውስጥ በአሉት የዓለም ምግብ ፕሮግራም ቅርንጫፍ ጽ/ቤቶች አማካኝነት የዋና ዋና ምርቶችን ዋጋ ይሰበስባል። የኢትዮጵያ ምርት ገበያ የተመረጡ ምርቶች (በዋናነት የቡና) የገበያ ማዕከሉ የጨረታ ዋጋ የኤሌክትሮኒክስ ማሳያ፣ ድህረገጽ፣ ብዙሃን መገናኛ እና የሞባይል አጭር የጽሑፍና የድምፅ መልዕክት በመጠቀም ያሰራጫል።

በሞባይል አጭር የጽሑፍና የድምፅ መልዕክት ከታህሳስ 2010 (እ.ኤ.አ) ጀምሮ በማሰራጨት ላይ ከአለው የኢትዮጵያ ምርት ገበያ በስተቀር ለአርሶአደሩ ወይም ለሌሎች የገበያ ተዋጊዎች የዋጋ መረጃ የሚያስራጭ የለም በሀገሪቱ ውስጥ በዋናነት የገበያ መረጃ ላይ የሚሠሩ ድርጅቶች አንቅስቃሴ እንደሚከተለው ቀርቧል።

(1) ማዕከላዊ እስታቲስቲክስ ኤጀንሲ

ማዕከላዊ የእስታቲስቲክስ ኤጀንሲ የሁለት ዓይነት የዋጋ ያሰባስባል። እነርሱም የዕቃዎችና አገልግሎቶች ወርሃዊ የችርቻሮ ዋጋ እና የግብርና ምርት አምራቾች ዋጋ ናቸው።

1) ወርሃዊ አማካይ የዕቃዎችና አገልግሎቶች የችርቻሮ ዋጋ

የወርሃዊ ችርቻሮ ዋጋ መሰብሰብ በ1963 (እ.ኤ.አ) በአዲስ አበባ ነው የተጀመረው። ዋጋ የሚሰበስብባቸው ቦታዎች ከ1986/87 እስከ 1986/97 (እ.ኤ.አ) በአለው ጊዜ ውስጥ ወደ 760 ደርሶ ነበር። በመቀጠልም በ1997/98 (እ.ኤ.አ) ወደ 1420 ከፍ ብሏል። በ1998 ደግሞ ወደ 446 ዝቅ ብሏል። የመረጃ አሰባሰብን ለማሻሻል ሲባል በ2001 (እ.ኤ.አ) የዋጋ መረጃ የሚሰበስብባቸው ቦታዎች ለውጥ ተደርጓል። ከዚህም የተነሳ 105 ከተሞችን የሚወክሉ 119 የዋጋ መሰብሰቢያ ቦታዎች ተመርጠዋል። በአሁኑ ጊዜ የዋጋ ደሰሳው ወደ 400 የሚሆን የግብርናና የኢንዱስትሪ ምርት ውጤቶችንና አገልግሎቶችን ያጠቃልላል።

ብዙውን ጊዜ አንድ መረጃ ሰብሳቢ ለአንድ የገበያ ቦታ ይመደባል። የብዙ ዕቃዎች ዋጋ የሚሰበስብ በመሆኑ የመረጃ አሰባሰቡ ወርሃዊ እንዲሆን ተደርጓል። ወር በገባ 1-15 (እ.ኤ.አ) ባሉት ቀናት ውስጥ ይካሄዳል። የችርቻሮ ዋጋ ከተለያዩ መሸጫ ቦታዎች (ከገበያ፣ ሱቆች፣ ግሮሶሪ፣ ሥጋ ቤቶች ወ.ዘ.ተ) ይሰበስባል። ለአንድ ዕቃ ከሶስት ችርቻሮ ሻጮች ዋጋ ይሰበስባል። የመረጃ ሰብሳቢው ፒዲኤ እና ትንሽ ሚዛን (10ኪ ግራም የሚመዘን) ይጠቀማል። ፒዲኤ መረጃ ለማስገባትና ለመላክ ያገለግላል።

¹ የተጎጂነት መተንተኛና በካርታ ማሳያ የዓለም ምግብ ፕሮግራም ምግብ ዋስትና መተንተኛ ሥራ ሲሆን በዓለም ውስጥ በአሉ 120 መተንተኛ ቦታዎች ይካሄዳል። የተጎጂነት መተንተኛና በካርታ ማሳያ ምግብ ዋስትና እጥረት ያሰባቸውን አካባቢዎች በመለየት በካርታ የሚያስቀምጥ ሲሆን ለአደጋ ተጋላጭ የሚሆኑ አካባቢዎችንም ያመለክታል። ይህንንም ለማድረግ የዓለም ምግብ ፕሮግራም ዘመናዊ የሆኑትን ቴክኖሎጂዎች እንደ ሳታላይት መስል፣ ጂኦግራፊያዊ መረጃ ሥርዓት ወይም የግለሰብ ዲጂታል አጋዥ ይጠቀማል።

ፒ.ዲ.ኤ (የግል ዲድታል ኢንፎር) ኢ.ዩ/ፋ.ኦ በሚያካሄደው “በኢትዮጵያ የምግብ ዋስትና መረጃ ሥርዓት” ፕሮጀክት አማካኝነት ነው ወደ ኢትዮጵያ የገባው ይሁን እንጂ የተለመደው በወረቀት ላይ በመረጃ ቋት መሙላት ስህተት ለመቆጣጠር ሲባል ጎን ለጎን ይካሄዳል።



ፒ.ዲ.ኤ በእጅ መዳፍ ውስጥ የሚያዝ የኮምፒውተር ሙሉ ኪቦርድ አለው። መረጃ ታች (መካካት) አስክሪንን በመጠቀም ይመዘግባል። ፋይሎች እንደ ማንኛውም ኮምፒውተር ይከፈታል፣ ይከማቻል፣ እንደገና ይከፍታል። የመጠቁ ቅጽ (ፎርማት ቀደም ብሎ በፒ.ዲ.ኤ ላይ ተጭኗል። በኤክስኤል ሶፍትዌር የተዘጋጀ መረጃ ማስገቢያ ቋት የዋጋ መረጃ ለመመዘገብ ያገለግላል። ስህተትን ለመቀነስ ሲባል አነስተኛና ከፍተኛ ዋጋ ጣሪያ ተቀምጧል። በአጠቃላይ 138 ፒ.ዲ.ኤ በኢ.ዩ/ፋ.ኦ ፕሮጀክት አማካኝነት ተሠራጭቷል።

የተሰበሰበው የዋጋ መረጃ በየአካባቢው ለሚገኙ ለማዕከላዊ እስታቲስቲክስ ኤጀንሲ ቅርንጫፍ ጽ/ቤት ይሰጣል። ቅርንጫፍ ጽ/ቤቱም መረጃው በዙን ደረጃ ያስገባና ለማዕከላዊ እስታቲስቲክስ ኤጀንሲ መረጃውን በመተንተንና በማቀናገጠር አትሞ እንዲያወጡ ይላካል። ወርሃዊ ሪፖርቱ “ወርሃዊ አማካይ የዕቃዎችና አገልግሎቶች የችርቻሮ ዋጋ” በሚል መረጃ ከተሰበሰበ 3 ወር በኋላ ታችም ይወጣል።

2) ወርሃዊ የአምራቾች የግብርና ምርቶች ዋጋ ማዕከላዊ እስታቲስቲክስ ኤጀንሲ ከ1981 (እ.ኤ.አ) ጀምሮ የአምራቾች የግብርና ምርቶች ዋጋ ሲሰበሰብ ቆይቷል። በአሁኑ ወቅት የዋጋ መረጃ አሰባሰቡ ወደ 99 የሚሆኑ የተመረጡ የግብርና ምርት ውጤቶችን ያካትታል።

በመሆኑም ብርዕ ሰብል፣ ጥራጥሬ፣ የቅባት እህሎች፣ አትክልትና ፍራፍሬ፣ ቅመማ ቅመም፣ እንስሳትና የእንስሳት ተዋጽኦ እና ሌሎችንም ይሸፍናል። መረጃው በወር አንድ ጊዜ (ወር በገባ 1-15 /እ.ኤ.አ/ ባለው ጊዜ) ከተመረጡ ከአርሶአደር ቤተሰቦች ወይም ከሕ/ሥራ ማህበራት ይሰበሰባል። በታህሳስ ወር 2009 (እ.ኤ.አ) በተገኘው መረጃ መሠረት የአምራቾች ዋጋ መሰብሰቢያ ቦታዎች በአጠቃላይ 438 ደርሷል።

ለእያንዳንዱ የግብርና ምርት ሶስት ሶስት የዋጋ መረጃ ከተለያዩ ሶስት አርሶአደሮች ወይም ሕ/ሥራ ማህበራት ይሰበሰባል። መረጃ ሰብሳቢው ትንሽ ሚዛን (10 ኪ.ግ ምግብ የሚመዘን) ይጠቀማል። የመረጃ ማስተላለፍ፣ መረጃ ማስገባትና መተንተን እንዲሁም የሪፖርት ሕትመት ሥራ ሂደት ከወርሃዊ የችርቻሮ ዋጋ ጋር ተመሳሳይ ነው። የማዕከላዊ እስታቲስቲክስ ኤጀንሲ ከ1997 (እ.ኤ.አ) ጀምሮ ዞናዊ የአምራቾች ዋጋ መረጃ እየሰጠ ይገኛል።

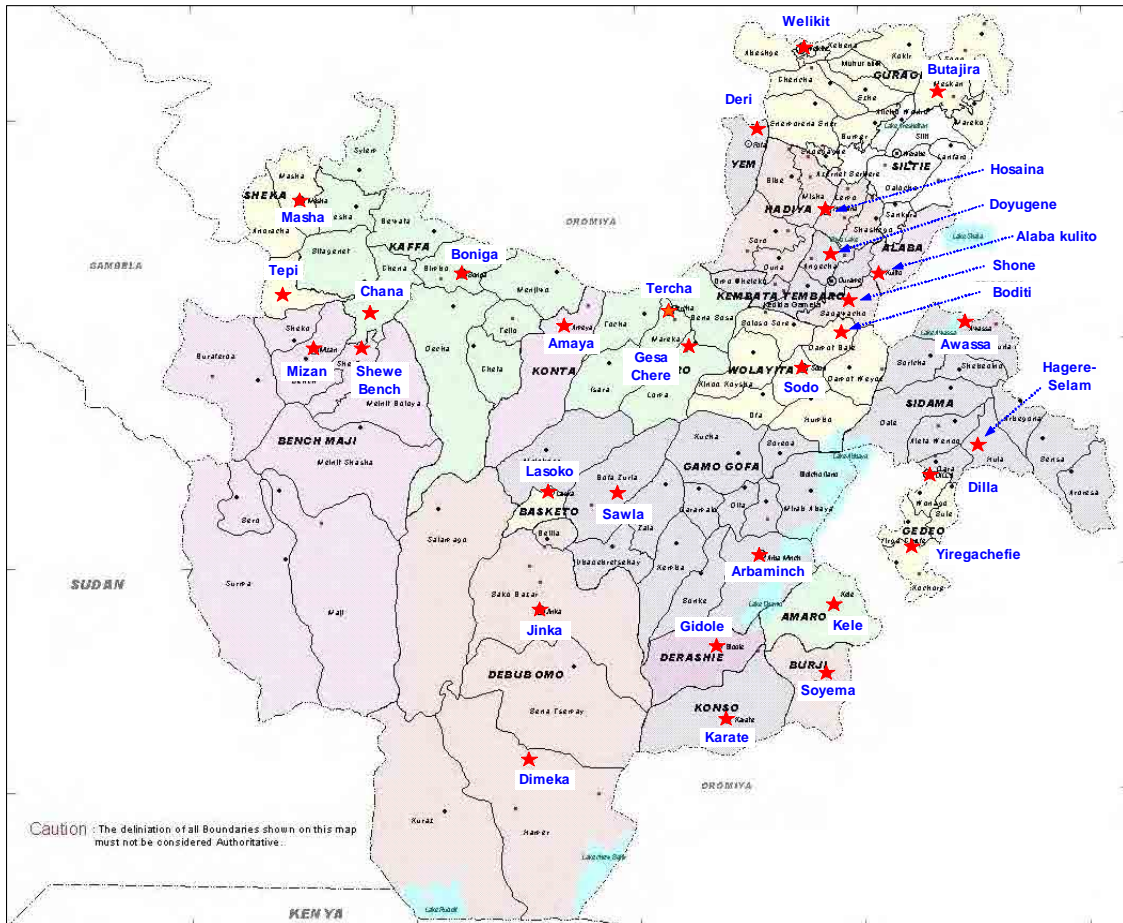
3) የዋጋ መረጃ ስርጭት ከወርሃዊ የዋጋ መረጃ በተጨማሪ የገበያ ዋጋ መረጃ በማዕከላዊ እስታቲስቲክስ ድህረገጽ (www.esa.govet consumer price) ይገኛል። የ2007/08 እና 2009/10 (እ.ኤ.አ) የዋጋ መረጃ ከማዕከላዊ እስታቲስቲክስ ኤጀንሲ ድህረገጽ በመጋቢት 2010 (እ.ኤ.አ) ለማውረድ ሲሞክር በጣም አስቸጋሪ ነበር።

4) በደ/ብ/ብ/ሕ/ክ/ የማዕከላዊ እስታቲስቲክስ መረጃ አሰባሰብ አምስት ቅርንጫፍ ጽ/ቤቶች ማለትም ሀዋሣ፣ አርባምንጭ፣ ሆሳዕና፣ ሶዶና ሚዛን ተፈሪ በክልል ውስጥ በአሉ የተመረጡ የገበያ ቦታዎች መረጃ ያሰባስባሉ። የመረጃ መሰብሰቢያ ቦታ ብዛት፣ አድራሻና የገበያ ቦታዎች ዝርዝር እንደሚከተለው ቀርቧል።

ሠንጠረዥ 3.3-1 በደ/ብ/ብ/ሕ/ክ/ የማዕከላዊ እስታቲስቲክስ ኤጀንሲ የአምራች ዋጋ መሰብሰቢያ ቦታ ብዛት

ዞን/ልዩ ወረዳ	መረጃ የሚሰበሰብባቸው አካባቢዎች	ዞን/ልዩ ወረዳ	መረጃ የሚሰበሰብባቸው አካባቢዎች
1 ከምባታ ጠምባሮ	5	12 ሸካ	3
2 ሃዲያ	4	13 ከፋ	8
3 ወላይታ	7	14 አላባ ልዩ ወረዳ	2
4 ሲዳማ	9	15 የም ልዩ ወረዳ	2
5 ጋሞ ጎፋ	11	16 ደራሼ ልዩ ወረዳ	2
6 ዳውሮ	5	17 አማሮ ልዩ ወረዳ	2
7 ጉራጌ	8	18 ቡርጂ ልዩ ወረዳ	2
8 ስልጤ	6	19 ኮንሶ ልዩ ወረዳ	2
9 ቤንች ማጂ	8	20 ኮንታ ልዩ ወረዳ	2
10 ጌዲኦ	4	21 ባስኬቶ ልዩ ወረዳ	2
11 ደቡብ አሞ	5	ድምር	99

ምንጭ: የማዕከላዊ እስታቲስቲክስ ኤጀንሲ የበዞን ደረጃ አምራቶች የግብርና ምርት ሂደት፣ ታህሳስ 2009 እ.ኤ.አ (ቡሉቲን 474)



* በደ/ብ/ብ/ሕ/ክ/ በጠቅላላው 31 የገበያ ቦታዎች አሉ። የተርጫ ማንኛውም የዋጋ መረጃ በጥቅምት 2009 (እ.ኤ.አ) ወርሃዊ ሪፖርት አልቀረበም።

ምስል 3.3-1 በደ/ብ/ብ/ሕ/ክ/ የማዕከላዊ እስታቲስቲክስ ኤጀንሲ የችርቻሮ ዋጋ መሰብሰቢያ የገበያ ቦታዎች አቀማመጥ

(2) የኢትዮጵያ የእህል ገበያ ኢንተርፕራይዝ

የኢትዮጵያ የእህል ንግድ ኢንተርፕራይዝ የእህል ሰብል፣ ጥራጥሬና የቅባት አህሎች የዋጋ መረጃ መደበኛና ወቅታዊ በሆነ መንገድ ያሰጣል። በቅርንጫፍና ንዑስ ቅርንጫፍ ጽ/ቤታቸው አማካኝነት ሀገሪቱ ውስጥ ከአሉ 22 የገበያ ቦታዎች የዋጋ መረጃ ይሰጠዋል። መረጃው 15 ሰብሎችን የሚሸፍን ሲሆን በየሳምንቱ በገበያ ቀን ይሰጠዋል። ምርት እንደተሰበሰበ ወቅታዊ የዋጋ መሰብሰቢያ ሥራ በ60 የገበያ ቦታዎች ምርት አንደተሰበሰበ ይካሄዳል።

የተሰበሰበው መረጃ ወደ ዋና መ/ቤቱ የሚላክ ሲሆን የኢትዮጵያ የእህል ንግድ ኢንተርፕራይዝ መረጃው ለራስ ውሳኔ አሰጣጥ ይጠቀማል። መረጃውም በኢንተርፕራይዙ ድህረገጽ (www.egtemis.com/priceone.asp) ይገኛል።

ሠንጠረዥ 3.3-2 የኢትዮጵያ የእህል ንግድ ኢንተርፕራይዝ መደበኛ የዋጋ መረጃ መሰብሰቢያ የገበያ ማዕከላት

ክልል	የገበያ ማዕከል
አዲስ አበባ	አዲስ አበባ፣ አድስ አበባ ዙሪያ
ድራዳዋ	ድራዳዋ
ትግራይ ክልል	መቀሌ
አማራ ክልል	ባህር ዳር፣ ጎንደር፣ ቢጠና፣ ቡሬ፣ ደብረ ብርሃን፣ ደብረ ማርቆስ፣ ደጀን፣ ደሴ
ኦሮሚያ ክልል	አምቦ፣ ናዝሬት፣ አሰላ፣ ሻሽመኔ፣ ጂማ፣ ባሌ ርቤ፣ ፍቼ፣ ነቀምት፣ ወልሶ
ደ/ብ/ብ/ሕ/ክ/	ሆሳዕና
ሐራሪ	ሐረር

ምንጭ: ግብርናና ገጠር ልማት ሚኒስቴር “ረቂቅ ኢትዮጵያ ብርሔራዊ የገበያ መረጃ አገልግሎት ማቋቋሚያ ሰነድ (ሰኔ 2008 እ.ኤ.አ)፣ የትዮጵያ እህል ሰብል ንግድ ኢንተርፕራይዝ ድህረገጽ

ሠንጠረዥ 3.3-3 በኢትዮጵያ የእህል ንግድ ኢንተርፕራይዝ ድህረገጽ ዋጋ መረጃ የሚሰጥባቸው ሰብሎች

ብርዕሳ አገዳ ሰብል	ጥራጥሬ	የቅባት ሰብል
ጤፍ (ድብልቅ፣ ቀይ፣ ነጭ)	ሽምቡራ	የጥጥ ዘር
ስንዴ (ደብልቅ፣ ነጭ)	አተር ድብልቅ	ጥቁር ሰፍ
ገብስ (ደብልቅ፣ ነጭ)	ነጭ አተር	ሰልጥ
ማሽላ (ድብልቅ፣ ቀይ፣ ነጭ)	ቦሎቄ	
በቆሎ	ባቂላ	
ነጭ በቆሎ	ምስር	
	ቀይ ቦሎቄ	

ምንጭ: የትዮጵያ እህል ሰብል ገበያ ኢንተርፕራይዝ ድህረገጽ

(3) የኢትዮጵያ ምርት ገበያ

የኢትዮጵያ ምርት ገበያ የተመረጡ ምርቶችን ማለትም የቡና፣ ስንዴ፣ በቆሎ፣ ነጭ ቦሎቄ እና ሰሊጥ ያገበያያል። በአሁኑ ወቅት ቡና 90% የሚሆነው የገበያ ማዕከሉ ሥራ ይሸፍናል።

የኢትዮጵያ ምርት ገበያ ወቅታዊና የረዥም ጊዜ የዋጋ መረጃ በድህረገጹ (<http://www.ecx.com.et>) ያቀርባል። የዋጋ ማስታወቂያ ቦርዶች በ2008 (እ.ኤ.አ) ጀምሮ ሥራ ላይ የዋሉ ሲሆን በድህረገጹም ተመልክተዋል። አልፎ አልፎ ከምርት ገበያ ማዕከሉ ድህረገጽ መረጃ ማግኘት ያስቸግራል። የዋጋ ማስታወቂያ ቦርዱ በእንግሊዘኛና በአማርኛ

ቋንቋዎች ሀ) የአንድ ቦታ፣ ለ) የምርት ገበያ ዋጋ በአካባቢ ዋጋ ንጽጽር፣ ሐ) የምርት ገበያ ዋጋ ከዓለም ዋጋ ንጽጽር፣ እና መ) የገበያ ሐተታ ያሰራጫል።

በኤሌክትሮኒክስ ማሳያ በገበያ ቦታዎች የኢትዮጵያ ምርት ገበያ ዋጋ ይሰራጫል። በተጨማሪ የምርት ገበያው ከታህሳስ 2009 (እ.ኤ.አ) ጀምሮ የሞባይል አጭር የጽሑፍና የድምፅ መልዕክት ዘዴ በመጠቀም የዋጋ መረጃ ያሠራጫል። እስከ መጋቢት 2011 (እ.ኤ.አ) ድረስ የሞባይል አጭር የጽሑፍና የድምፅ መልዕክት የቡና ዋጋ መረጃ ብቻ ነበር የሚያሰራጩው። የአጭር መልዕክት ተጠቃሚዎች በአግባቡ መረጃ ለማግኘት የምርቶችን ኮድ ማወቅ ይኖርባቸዋል። ይሁንና ኮዶቹን ማግኘት አዳጋች ነው። በመሆኑም ይህ መረጃ ማግኛ መንገድ ለገበሬው ተስማሚ አይደለም።

(4) ቅድመ ማስጠንቀቂያ አስተዳደር

ቅድመ ማስጠንቀቂያ አስተዳደር ከ1998 (እ.ኤ.አ) ጀምሮ በሀገሪቱ ውስጥ የዋጋ መረጃን እያሰጠ ይገኛል። የቅድመ ማስጠንቀቂያ አስተዳደር በ2008/09 (እ.ኤ.አ) በግብርናና ገጠር ልማት ሚኒስቴር ሥር በአለው የአደጋ መከላከልና ዝግጁነት ጽ/ቤት ሥር ተደራጅቷል። በክልል ደረጃ የዋጋ መረጃ ይሰበሰብ የነበረው በግብርናና ገጠር ልማት ቢሮ ስር በተደራጀው በቅድመ ማስጠንቀቂያና የምግብ ዋስትና ዋና የሥራ ሂደት ነው።

የዋጋ መረጃ ለቅድመ ማስጠንቀቂያ የሚሰበሰበው እንደሚገኘውም ሌሎች መረጃዎች ነው። የዋጋ መረጃው በወረዳ ግብርናና ገጠር ልማት ሥር በአለው ቅድመ ማስጠንቀቂያ የሥራ ሂደት አማካኝነት በየዓመቱ ከተመረጡ የገበያ ቦታዎች ይሰበሰባል። የተሰበሰበው መረጃ ወደ ዞን ቅድመ ማስጠንቀቂያ ተልዕኮ ይጠናቀርና ቅድመ ትንተና ተደርጎ ከሌሎች መረጃዎች ጋር ተጠቃሎ ለበለጠ ትንታኔ ለክልሉ ቅድመ ማስጠንቀቂያ የሥራ ሂደት በዶክመንት ደረጃ ይላካል። ሁሉም መረጃዎች ተጠናቅረው በወርሃዊ ሪፖርት (የወርሃዊ አማካይ ዋጋ ጨምሮ) በክልሉ የሥራ ሂደት ይዘጋጃል። ሪፖርቱም ለፌዴራል ጽ/ቤት እንዲሁም ለክልሉ ትምህርት፣ ጤና፣ ወዘተ ይላካል።

እንደ ግብርናና ገጠር ልማት ሚኒስቴር ሪፖርት² “የዋጋና ገበያ ማከታተያ ስርዓት” የኮምፒውተር ፕሮግራም ለቅድመ ማስጠንቀቂያ ስርዓት ተዘጋጅቷል። የዓለም ምግብ ፕሮግራም/የተገዥነትን መተንተኛ በካርታ ማሳያ የተዘጋጀውን የኮምፒውተር ፕሮግራም ከመረመረ በኋላ በ2007 (እ.ኤ.አ) የአደጋ መከላከያና ዝግጁነት ጽ/ቤትን አቅም መገንባት ጀምሯል። የአደጋ መከላከልና ዝግጁነት ኮሚሽን ድህረገጽ እስካሁን ያለ ቢሆንም ወቅታዊ መረጃዎች አይጨመሩበትም።

የደ/ብ/ብ/ሕ/ክ/ የቅድመ ማስጠንቀቂያ ዋጋ መረጃ አሰጣሪ

- መረጃና የመሰብሰብ ኃላፊነት ያለበት የክልሉ ግብርናና ገጠር ልማት ቢሮ ቅድመ ማስጠንቀቂያና ምግብ ዋስትና ዋና የሥራ ሂደት ሥር የሚገኘው የቅድመ ማስጠንቀቂያ የሥራ ክፍል ነው።
- ሳምንታዊ የገበያ መረጃ በክልሉ ውስጥ በሚገኙ ሁሉም ወረዳዎች የሚሰበሰብ ሲሆን በአብዛኛው ከየወረዳው ከተመረጠ አንድ ወካይ የገበያ ቦታ ይሰበሰባል።
- የገበያ ቦታ መረጣ በወረዳ ይካሄዳል
- የሚሰበሰበው የችርቻሮ ዋጋ ነው
- በወር በገባ በመጀመሪያ ሳምንት ወርሃዊ ሪፖርት ከዞን የግብርናና ገጠር ልማት መምሪያ ወደ ክልሉ ግብርናና ገጠር ልማት ቢሮ ይገባል

² ግብርናና ገጠር ልማት ሚኒስቴር “ረቂቅ ኢትዮጵያ ብርሔኛ የገበያ መረጃ አገልግሎት ማቋቋሚያ ሰነድ (ሰኔ 2008 እ.ኤ.አ)

- በወረዳ ደረጃ 6-7 የሚሆን ሠራተኛ ሲኖር በዞን ደረጃም 6-7 ሠራተኛ ነው የሚገኘው
- የገበያ መረጃ ልውውጥ ከግብይት የሥራ ሂደት ጋር አይካሄድም። (በዞንና በወረዳ ደረጃ አሁን ያለው ሁኔታ ሊጣራ ይገባል)
- የዋጋ መረጃ የሚሰበሰቡባቸው ሰብሎች የሚከተሉት ሲሆን ምንም አይነት የጥራት ደረጃ ስርዓት የለም።

1. ብርዕና አገዳ	: ጤፍ፣ (ነጭ፣ ድብልቅ)፣ ስንዴ፣ ገብስ፣ ዘንጋዳ፣ በቀሎ፣ ማሽላ
2. ጥራጥሬ	: ምስር፣ አተር፣ ባቁላ፣ ሽምቡራ
3. ሥራሥርና ሌሎች	: ስኳር ድንች፣ ድንች፣ ጎዳሬ፣ ቆጮ
4. ገቢ መስገኛ ሰብሎች	: አልተዘረዘሩም
5. እንስሳት	: በሬ፣ ላም፣ ፍየል፣ በግ፣ ግመል፣ አህያ፣ በቅሎ፣ ፈረስ፣ ዶሮ

(5) የዓለም ምግብ ፕሮግራም /የተጉጂነት መተንተኛና በካርታ ማሳያ

የዓለም ምግብ ፕሮግራም ተገቢነት መተንተኛና በሰርቶ ማሳያ በክልሉ ከአሉ 50 የገበያ ቦታዎች ከሚያዝያ 2006 (እ.ኤ.አ) ጀምሮ በዓለም ምግብ ፕሮግራም ቅርንጫፍና ንዑስ ቅርንጫፍ ጽ/ቤቶች አማካኝነት የምግብ ሰብል፣ የእንስሳትና የእንስሳት ተዋጽኦ ምርቶች ዋጋ ይሰበስባል። የዓለም የምግብ ፕሮግራም ኢትዮጵያ ጽ/ቤት ወርሃዊ መጽሔት “የኢትዮጵያ ወርሃዊ የገበያ ቅኝት” በሚል ርዕስ አዘጋጅቶ ለሚመለከተው አካላት ያሰራጫል።

በደ/ብ/ብ/ሕ/ክ/ ሀዋሃ የሚገኘው ቅርንጫፍ ጽ/ቤት ከ14 የገበያ ማዕከላት የዋጋ መረጃ ያሰባስባል። መረጃውን የቅርንጫፍ ጽ/ቤት ባልደረባ የሆኑት 9 ሠራተኞች ነጋዴዎችንና ወረዳ ጽ/ቤት ወዘተ በማነጋገር ይሰበስባሉ። መረጃው በአንድ ወር ውስጥ ከ1 እስከ 4 ጊዜ ይሰበስባል። ምንም ዓይነት የጥራት ደረጃ ስርዓት የለም። አንጻራዊ ዋጋ (ዝቅተኛ ወይንም ከፍተኛ) በማለት ይሰበስባል።

ሠንጠረዥ 3.3-4 በዓለም የምግብ ፕሮግራም በደ/ብ/ብ/ሕ/ክ/ የዋጋ መረጃ የሚሰበሰቡባቸው ወረዳዎች

ዞን	ወረዳ	ገበያ ማዕከል	ዝርዝር *
ዳውሮ	ሎማ	ገሳ	ገብስ፣ በቆሎ፣ ስንዴ፣ ፍየል፣ በግ፣ ቅቤ
ጋሞ ጎፋ	አ/ምንጭ ዙሪያ	ሲቃላ	በቆሎ፣ ጤፍ፣ ስንዴ፣ ሙዝ፣ ፍየል፣ በግ፣ ቅቤ
	ከምባ	አቶሎ	ገብስ፣ በቆሎ፣ ስንዴ፣ ኮሮሪማ፣ ፍየል፣ በግ፣ ቅቤ
	ጎፋ ዙሪያ	ሳውላ	በቆሎ፣ ጤፍ፣ ቦሎቄ፣ ዝንጅብል፣ ቡና፣ ፍየል፣ በግ
ጌዲኦ	ወናጎ	ዲላ	በቆሎ፣ ስንዴ፣ ጤፍ፣ ቡና፣ ፍየል፣ በግ፣ ቅቤ
ጉራጌ	መስቃን	ኢንሴኖ	በቆሎ፣ ስንዴ፣ ቦሎቄ፣ በርበሬ፣ ፍየል፣ ቅቤ
ሃዲያ	ሌሞ	ሆሳዕና	በቆሎ፣ ስንዴ፣ ጤፍ፣ ቡና፣ በርበሬ፣ ፍየል፣ በግ፣ ቅቤ
ከምባታ ጠምባሮ	ቃጫ ቢራ	ሃዳሮ	በቆሎ፣ ጤፍ፣ ዝንጅብል፣ ፍየል፣ በግ፣ ቅቤ
ደቡብ አሞ	ሀመር	ቱርሚ	በቆሎ፣ ማሽላ፣ ፍየል፣ በግ፣ ቅቤ
ሲዳማ	አለታ ወንዶ	አለታ ወንዶ	በቆሎ፣ ጤፍ፣ ስንዴ፣ ፍየል፣ በግ፣ ቅቤ
	ሀዋሃ ዙሪያ	ሀዋሃ ከተማ	በቆሎ፣ ጤፍ፣ ስንዴ፣ ቡና፣ ፍየል፣ በግ፣ ቅቤ
ስልጤ	ዳሎቻ	ዳሎቻ	በቆሎ፣ ስንዴ፣ ቦሎቄ፣ በርበሬ፣ ፍየል፣ በግ፣ ቅቤ
ኮንሶ		ካራት	በቆሎ፣ ማሽላ፣ ፍየል፣ በግ፣ ቅቤ
ወላይታ	ሶዶ ዙሪያ	ሶዶ	በቆሎ፣ ጤፍ፣ ስንዴ፣ ቡና፣ አቮካዶ፣ ፍየል፣ በግ፣ ቅቤ

* በሚያዝያ 2008 እ.ኤ.አ የተሰበሰበ መረጃ ውጤት ምንጭ: የዓለም ምግብ ፕሮግራም ሀዋሃ ቅ/ ጽ/ቤት

(6) የእንስሳት መረጃ አውታር እና እውቀት ሥርዓት

የእንስሳት መረጃ አውታርና እውቀት ሥርዓት በዓለም የእንስሳት ትብብር ምርምር አጋዥ ፕሮግራም የሚካሄድ የምስራቅ አፍሪካ አርብቶ አደር የኑሮ መተዳደሪያ ማስፋፊያ ፕሮጀክት አካል ነው። የሚካሄደው በቴክሳስ ዩኒቨርሲቲ አማካኝነት ሲሆን በአሜሪካ ተርአዶ ድርጅት የገንዘብ ድጋፍ ይታገዛል።

የእንስሳት መረጃ አውታርና የእውቀት ሥርዓት በኢትዮጵያ የአርብቶ አደር አካባቢ ክልሎች፣ በኬንያና በታንዛኒያ የእንስሳት ዋጋና መጠን፣ ከዚህ ጋር በተያያዘ የመኖ ሁኔታ፣ የእንስሳት የበሽታ ክስተቶች፣ የውሃ አቅርቦትና ግጭቶችን በሚመለከት ዘወትር መረጃ ያቀርባል።

በኢትዮጵያ በጠቅላላው 27፣ በአፋር (3)፣ በሶማሌ (3)፣ በአማራ (4)፣ በትግራይ (3)፣ በደቡብ ክልል (4)፣ በኦሮሚያ (6)፣ በድሬደዋ (1)፣ እና በአዲስ አበባ (3) የቁጥጥር ሥፍራዎች አሉ። የእንስሳት ዋጋ በየሳምንቱ የገበያ ቀን በሠለጠኑ የእንስሳት ገበያ ተቆጣጣሪዎች አማካይነት ይመዘገባል። የእንስሳት የመረጃ አውታርና የእውቀት ሥርዓት በዓይን እይታ የቁመናና የክብደት መጠን (የሰውነት ክብደት %) በማየት ደረጃ የማውጣት ሥርዓት አለው።

መረጃው ከተሰበሰበ በኋላ መለያ ኮድ ተሰጥቶ ወዲያው በአጭር የጽሑፍ መልእክት ወደ ብሔራዊ የመረጃ ቋት ይተላለፋል። አብዛኛው የተሰበሰበው መረጃ በድህረገጽ (<http://links.tamu.edu/pages/public/Home.aspx>) እንዲገባ ይደረጋል።

ሠንጠረዥ 3.3-5 በደ/ብ/ብ/ሕ/ክ የእንስሳት መረጃ አውታርና የእውቀት ስርዓት የተሸፈኑ የገበያ ማዕከላት

ዞን	የገበያ ማዕከል
ወላይታ	ቦዲቲ
ቤንች ማጂ	ሚዘን
ደቡብ አሞ	ጂንካ
ሃዲያ	ሆሳፅና

ምንጭ፡ ግብርናና ገበር ልማት ሚኒስቴር “ረቂቅ ኢትዮጵያ ብርሔራዊ የገበያ መረጃ አገልግሎት ማቋቋሚያ ሰነድ (ሰኔ 2008 እ.ኤ.አ.)

(7) ሌሎች ክልላዊ መንግስታት

የመንግስት የሥልጣን ክፍፍል ወደ ታች ከወረደ በኋላ ክልሎች የግብርና የገበያ መረጃ አገልግሎት ሥራዎችን መስራት ጀምረዋል።

1) የትግራይ ክልል

የትግራይ የመረጃ አገልግሎት በትግራይ የግብርና ግብይት ማስፋፊያ ኤጀንሲና በኢፋድ ድጋፍ የሚንቀሳቀሰው በክልሎች ደረጃ በደንብ የተደራጀና ሥርዓት ያለው ሆኖ ከየካቲት 2011 (እ.ኤ.አ) ጀምሮ የግብርና ግብይት መረጃ አገልግሎት ሆኖ የተቋቋመ ነው።

በትግራይ ክልል በተለያዩ ገበያዎች ያለው የእህልና የእንስሳት ሳምንታዊ ዋጋ፣ የረዥም ጊዜ ዋጋና በግራፍ የታገዘ የዋጋና የአቅርቦት መረጃ በ (<http://www.agrimartg.org>) መረጃ መረብ ይገባል። ገበያ ትግራይ ትስስር ከጽሑት በወር ሁለት ጊዜ ይታተማል። እንደ የትግራይ የግብርና ማስፋፊያ ኤጀንሲ የመረጃ አጠናቃሪዎች የመረጃ ቋት መሠረት በጠቅላላው የ56 ዓይነት የግብርና ምርቶች መረጃ ይሰበስባል።

በሚያዝያ 2012 (እ.ኤ.አ) ትግራይ የግብርና ግብይት ማስፋፊያ ኤጀንሲ መረጃ መረብ (<http://www.agrimart.org>) ተደራሽ አልነበረም ወይም አልነበረም። ምንም እንኳን ትክክለኛ ምክንያቱ ባይታወቅም የአገልግሎት ማደሻው ጊዜ በመጋቢት 2012 (እ.ኤ.አ) የመጣና እንዲቀጥል ያልተደረገ ይመስላል።

2) የኦሮሚያ ክልል

የኦሮሚያ ክልል በተመለከተ የግብርና ግብይት ኤጀንሲ ሙሉ ኃላፊነት ያለው አካል ነው። እስከ የካቲት 2011 (እ.ኤ.አ) የገበያ መረጃ አገልግሎት የዋና ዋና ተግባራት ዝርዝር እንደሚከተለው ቀርቧል።

- 19 የገበያ ቦታዎች 4 የገበያ በአ/አበባ ጨምሮ ተመርጠዋል፤ በ14 የገበያ ቦታዎች ዋጋ ይሰበሰባል። የዋጋ መሰብሰብ ሥራ በ5 የገበያ ቦታዎች በቅርብ ጊዜ ይጀመራል።
- ዋጋ መሰብሰብ በአጠቃላይ 81 የግብርና ምርቶችን ያጠቃልላል። በሳምንት ሁለት ጊዜ ዋጋ ይሰበሰባል።
- የግብርና ምርቶች በየዓይነቱ ትንታኔ በዝርዝር ይካሄዳል። ብርዕና አገዳ ሰብልና ጥራጥራ በዓይነት ሲተነተኑ፤ አንዳንድ አትክልትና ቅመማቅመም በምርት መነሻ ሁኔታ ይተነተናሉ።
- የተሰበሰበ ዋጋ ዓይነት እንደሚከተለው ነው።

የጅምላ ሽያጭ ዋጋ (ዋጋ በ100 ኪ.ግ (ኩን))
የችርቻሮ ዋጋ በጭነት መኪና ላይ
የችርቻሮ ዋጋ በገበያ ቦታ

×

ዋጋዎች (ዝቅተኛ፣ መካከለኛ፣ ከፍተኛ)

- ምንም የጥራት መመዘኛ/ደረጃ ሥርዓት አልተጠቀሙም
- አንድ የመረጃ ሠራተኛ በአንድ የገበያ ሥፍራ ይመደባል። የመረጃ ሠራተኞች የወረዳ አስተዳደር ሠራተኞች ናቸው።
- የተሰበሰበው መረጃ በሞባይል ስልክ (ክክልል ቢሮ ለመረጃ ሠራተኞች በሚደወል ስልክ) ይተላለፋል። መረጃው በኤክስኤል ሠንጠረዥ ይጠራቀማል። ሌላ ምንም ዓይነት ሶፍትዌር ጥቅም ላይ አይውልም።
- የመረጃውን ተዓማኝነት ለማረጋገጥ የክልሉ ቢሮ ሠራተኞች የገበያ ቦታውን (ወረዳውን) በየጊዜው ይጎበኛሉ።
- ወረዳ ኔት ለመረጃ ማስተላለፊያ ሥራ ላይ ውሎ ነበር። ሆኖም ወጪው ስለናረ እንዲቋረጥ ተደርጓል።
- የመረጃ መረብ ለመረጃ ማስተላለፊያና ማሰራጨ በመስራት ላይ ነው።

የመረጃ መረብ (www.oromiyaa.gov.et) በ2011 (እ.ኤ.አ) አጋማሽ ላይ ተደራሽ ነበር። ሆኖም ከሚያዝያ 2011 (እ.ኤ.አ) ጀምሮ ተቋርጧል።

3.3.2 ግብርናና ገጠር ልማት ሚኒስቴር የግብርና ግብይት ዳይሬክቶሬት

የግብርናና ገጠር ልማት ሚኒስቴር የግብርና ግብይት ዳይሬክቶሬት በመጋቢት 2011 (እ.ኤ.አ) የተለያዩ የገበያ መረጃ ሥርዓቶችን በብሔራዊ ሥርዓት ውስጥ ለማካተት ለማስተሳሰር ሃሳብ ነበረው። ይህንን ሃሳብ ተግባራዊ ለማድረግ ተስማሚ የሆነ ዲዛይንና ይዘት ያለው ብሔራዊ መረጃ ሥርዓት ለመዘርጋት ሚኒስቴሩ ከተለያዩ ባለድርሻ አካላት ማለትም፡- ከማዕከላዊ እስታትስቲክስ ኤጀንሲ፣ ከኢትዮጵያ የእህል ንግድ ኢንተርፕራይዝ፣ ከእንሰሳት የመረጃ አውታርና የእውቀት ሥርዓት፣ ከዓለም የምግብ ፕሮግራምና ከሕ/ሥራ ኤጀንሲዎች ጋር በመተባበር ጥናት አካሂዶ ነበር።

እንደ ግብርና ግብይት ሥርዓት ልማት የቅርብ ጊዜ መረጃ መሠረት “በኢትዮጵያ የብሔራዊ የግብርና ግብይት መረጃ አገልግሎት ለማቋቋም የሥራ ዶክመንት ጥር 2008 እ.ኤ.አ” ተዘጋጅቷል። ተቋማዊ የብሔራዊ ግብርና መረጃ አገልግሎት አደረጃጀት እንደሚከተለው ይሆናል።

- (1) ሥርዓቱ በግብርናና ገጠር ልማት ሚኒስቴር ሲመራ የማዕከላዊ እስታትስቲክስ ኤጀንሲ የአማካሪነትና እስታቲስቲካዊ መረጃዎችን የማተም ሚና ይኖረዋል።
- (2) የግብርና ገበያ መረጃ አገልግሎት ባለድርሻ አካላት ሚና እንደሚከተለው ይሆናል።

ሀ/ የወረዳ ግብርናና ገጠር ልማት ጽ/ቤት፡ የገበያ ተቆጣጣሪ ቡድን ከሙሉ ጊዜ ሠራተኞች ጋር የመረጃ መሰብሰብ፣ ማስተላለፍ፣ ማጠራቀምና የዋጋ መረጃ ማሠራጨትና የአቅርቦትና ፍላጎት መረጃ በቋሚነት ይሠራል።

ለ/ የክልሉ የግብርና ግብይት ኤጀንሲ/ግብርናና ገጠር ልማት ቢሮ፡ የገበያ መረጃ ሥርዓት ደንቦች/መመሪያዎች የማውጣት፣ የማስተባበርና የመቆጣጠር፣ ወጥ የሆኑ የምርት ደረጃ፣ መለኪያ/ክብደት መመዘኛ ቅጾችን የማዘጋጀት ኃላፊነት አለበት። የመረጃ ቋት የመክፈትና ከፌዴራል የመረጃ ቋት ጋር የማገናኘት ሥራ ይሠራል። ለክልሉ ተጠቃሚዎች መረጃ ያስተላልፋል። የገበያ ተቆጣጣሪዎችና የመረጃ አጠናቃሪዎች ሥልጠና መስጠትና በመስክ ላይ ክትትል የማድረግ ሥራ ይሠራል።

ሐ/ የግብርናና ገጠር ልማት ሚኒስቴር በፌዴራል ደረጃ የግብርና ገበያ መረጃ አገልግሎት ያቋቋማል። የገበያ መረጃ ያጠራቅማል፣ ይተነትናል፣ ለሀገር ውስጥና ለዓለምአቀፍ የገበያ መረጃ ያሠራጫል። የደንበኛን ፍላጎት ይዳሰሳል፣ የገበያ መረጃ ለአርሶአደሮች፣ ለነጋዴዎች፣ ለአቀነባባሪዎች፣ ለአስመጪዎችና ላኪዎች ያቀርባል። የገበያ ዕምቅ ኃይል ያለበትን ይቃኛል። የገበያ ድርሻ፣ የሥርጭት መስመሮች፣ ፍላጎትና አቀርቦትን፣ ሽያጭንና የገበያ ልማት ይተነትናል።

መ/ ተባባሪዎች፡- የኢትዮጵያ የእህል ንግድ ኢንተርፕራይዝ፣ ማዕከላዊ የእስታትስቲክስ ኤጀንሲ፣ የአደጋ መከላከልና ዝግጁነት ኤጀንሲ፣ የኢትዮጵያ የምርት ገበያ፣ ፋኦ፣ የእንስሳት መረጃ አውታርና የአውቀት ሥርዓት ወዘተ ናቸው።

ኢ.ፋ.ድ/አሚፕ የግብርናና የገጠር ልማት ሚኒስቴርን በግብርና ግብይት መረጃ አገልግሎት ልማት ይደግፋል። እንደ መጋቢት 2010 (እ.ኤ.አ) የግብርናና ገጠር ልማት ሚኒስቴር መረጃ የገበያ መረጃ ቡድን በግብርናና ገጠር ልማት ሚኒስቴር ውስጥ ተቋቋሟል። ሚኒስቴሩም የተጀመረውን የመረጃ ማሰባሰቢያ ዘዴ ይኸውም የኮድ አሰጣጥ ሥርዓት፣ የጥራት ደረጃና መመዘኛ ሥርዓት ለማጠቃለል ዓለምአቀፍ አማካሪ በዚያው በ2010 (እ.ኤ.አ) ይቀጥራል። የግብርና ገጠር ልማት ሚኒስቴር የግብርና ግብይት ዳይሬክቶሬት በጥቅምት 2010 (እ.ኤ.አ) ጀምሮ ወደ ንግድ ሚኒስቴር እንዲዞር ተደርጓል።

3.3.3 በደ/ብ/ብ/ሕ/ክ/ መንግስት የግብርና የገበያ መረጃ ሥርዓት አሠራር

(1) ከጥናቱ ጊዜ በፊት የነበረው የግብርና ገበያ መረጃ ሥርዓት ታሪካዊ ሁኔታ

የደ/ብ/ብ/ሕ/ክ/ክልል መንግስት የግብርናና ገጠር ልማት ቢሮ (የግብይት ኤጀንሲ) ከ32 ዋና ዋና የገበያ ቦታዎች የዋጋ መረጃ የሚሰበሰቡና የተሰበሰበውን የዋጋ መረጃ በሬዲዮ፣ በፋክስና በመረጃ መረብ የሚያሠራጩ የገበያ መረጃ አገልግሎት ለማቋቋም ሃሳብ ነበረው። ሆኖም የአፈፃፀም ጊዜና አሠራር የሚያሳይ መሠረታዊ ዕቅድ አልተዘጋጀም። የበለጠ ግልጽ ለመሆን በወረቀት ላይ የተፃፈ ዕቅድና ዝርዝር የአሠራር ደንቦች አልተዘጋጁም። ይሁን

እንጂ የቀድሞው የግብይትና ግብዓት የሥራ ሂደት ባለቤት የአገልግሎትና የአጠቃቀም ሥርዓት ለመዘርጋት የሚከተለው ሃሳብ ነበረው።

- ያለፈው ሳምንት የዋጋ መረጃ ከተለያዩ የገበያ ሥፍራዎች (ከክልሉ ውጭ ያሉትን እንደ አ/አበባ ጭምር) የተሰበሰበውን የመረጃ መረብ በመጠቀም ለእያንዳንዱ ወረዳ በፋክስ በቴሌፎን፣ በሬዲዮ ማሰራጨት፣ በገበያ ቦታም ማሳየት።
- ወቅታዊ የዋጋ መረጃ በሞባይል ማሰራጨት፣ አጭር የጽሑፍ ምልክትና በገበያ ቦታ ማስተዋወቅ።
- የመረጃ ቋት ሥርዓት በፋክስ ሶፍትዌር “ፋክ አግሪ ገበያ” (ማይክሮ ሶፍት አክሲስ)
- የሩብ ዓመትና ዓመታዊ የገበያ ትንተና ሪፖርት ማቅረብ።

ሃሳቡን ተግባራዊ ለማድረግ በ2008 (እ.ኤ.አ) ሳምንታዊ የችርቻሮ ዋጋ መረጃ ለመሰብሰብና የሙከራ ሥራ ለመጀመር 15 የገበያ ሥፍራዎች ተመርጠው ነበር። በመረጃ የማሰባሰብ ዘዴና መመሪያ የተለያዩ ቅጾች ተዘጋጅተው ሥልጠና በግንቦት 2008 (እ.ኤ.አ) ለዞንና ለወረዳ ባለሙያዎች ተሰጥቷል። ለእያንዳንዱ ወረዳዎች የፋክስ ማሽን ተሰጥቷል። በክልሉ ም/ቤት በተቋቋመው የግብይት ኤጀንሲ ጽ/ቤት የብሮድ ባንድ ኢንተርኔት እንዲገባ ተደርጓል።

ሠንጠረዥ 3.3-6 በ2008 የተመረጡ 15 የገበያ ሥፍራዎች

ዞን/ልዩ ወረዳ		የገበያ ቦታ	ዞን/ልዩ ወረዳ		የገበያ ቦታ
1	ከምባታ ጠምባሮ	ዱራሜ	12	ሸካ	ቴፒ
2	ሃዲያ	ሆሳዕና	13	ከፋ	ቦንጋ
3	ወላይታ	ሶዶ	14	አላባ ልዩ ወረዳ	አላባ
4	ሲዳማ	ሀዋሣ፣ ዳዬ (በንሳ)	15	የም ልዩ ወረዳ	---
5	ጋሞ ጎፋ	አርባ ምንጭ	16	ደራሽ ልዩ ወረዳ	---
6	ዳውሮ	---	17	አማሮ ልዩ ወረዳ	---
7	ጉራጌ	ቡታጅራ	18	ቡርጂ ልዩ ወረዳ	---
8	ስልጤ	ወራቤ	19	ኮንሶ ልዩ ወረዳ	---
9	ቤንች ማጂ	ሚዘን	20	ኮንታ ልዩ ወረዳ	---
10	ጌዲኦ	ዲላ፣ ወናጎ	21	ባስኬቶ ልዩ ወረዳ	---
11	ደቡብ ኦሞ	ጅንካ			

ምንጭ፡ ጃይካ የመጀመሪያ ጥናት ሪፖርት 2009 (እ.ኤ.አ)

ቢ.ፒ.አር በ2008 (እ.ኤ.አ) ተጀምሯል። የግብይት ኤጀንሲ የግብይትና ግብዓት አቅራቢ የሥራ ሂደት ሆኖ ወደታች ዝቅ ብሎ በግብርናና ገጠር ልማት ቢሮ ሥር እንዲሆን ተደረገ። ብዙዎች የሠለጠኑ በዞንና ወረዳ ደረጃ ያሉ ባለሙያዎች ቦታቸውን ቀይረዋል ወይምን እንደገና ተመድበዋል። ስለሆነም ቀደም ሲል የተጀመረው ሳምንታዊ የችርቻሮ ዋጋ መረጃ አሰባሰብ በ15 ገበያ ሥፍራዎች የተጀመረው አልቀጠለም።

የክልሉ ግብርናና ገጠር ልማት ቢሮ በ2009 (እ.ኤ.አ) ሁለት አዳዲስ ተመራቂ ባለሙያዎች ቀጥሮ ለመረጃ ቋት አስተዳደርና ለግብርና ግብይት መረጃ አገልግሎት እንዲሠሩ አደረገ። የፋክስ አዲስ የመረጃ ቋት ሶፍትዌር “ፋክ አግሪ ገበያ” በግብርናና ገጠር ልማት ሚኒስቴር አማካይነት በ2009 (እ.ኤ.አ) ለግብይት ሥራ ሂደት እንዲደርስ ተደርጓል። የአንድ ሰዓት የሶፍትዌር አሰራር በፋክስ ባለሙያ እንዲታይ ከተደረገው ውጭ ተግባራዊ የሶፍትዌር የአጠቃቀም ሥልጠና ለግብርናና ገጠር ልማት ቢሮ ባለሙያዎች አልተሰጠም። ከተቀጠሩት አንዱ ባለሙያ በ2009 (እ.ኤ.አ) ወደ ትግራይ ክልል ሄዶ የግብርና ግብይት መረጃ አገልግሎት አሰራር እንዲያይ ተደርጓል።

(2) በጥር 2010 (እ.ኤ.አ) ጥናቱ በተጀመረበት ወቅት የግብርና ገበያ መረጃ አገልግሎት አሠራርና የአመራር ሥርዓት ያለበት ሁኔታ

የግብይትና የግብዓት አቅራቢ ዋና የሥራ ሂደት ተብሎ በህዳር 2009 (እ.ኤ.አ) በሁለት የሥራ ሂደቶች ተከፍሏል። እነርሱም የግብይት ዋና የሥራ ሂደትና የግብዓት ዋና የስራ ሂደት ናቸው። የግብይት ዋና የሥራ ሂደት በአጠቃላይ 8 ባለሙያዎች ያሉት ሲሆን 1 በዋጋ መረጃ ማሰባሰብ ሙሉ ጊዜ የሚሠራ ባለሙያ በ2009 ተቀጥሯል። ሌሎች 2 ባለሙያዎች ከዘን ግብርናና ገጠር ልማት መምሪያ በግማሽ ጊዜ እንዲያግዙ የተመደቡ በዋጋ መረጃ ማሰባሰብ ይሠራሉ።

በገበያ መረጃ አገልግሎት ተግባራት የሚከተሉት ናቸው

- ሳምንታዊ የዋጋ መረጃ ከ14 ዞን/ልዩ ወረዳ ማሰባሰብ
- የዋጋ መረጃ ለክልሉ ቢሮ በፋክስ፣ በቴሌፎን ወይም በሰው መላክ
- የተሰበሰበውን መረጃ (በእህል ምርት ብቻ) በሠንጠረዥ (ማይክሮ ሶፍት ኤክስኤል) ይጠቃለላል። የተሰበሰበውን መረጃ ተግባራዊ ባይሆንም እንኳን ለሁሉም ዞኖች/ልዩ ወረዳዎች በየወቅቱ ለማሠራጨት ታቅዶ ነበር።

ሠንጠረዥ 3.3-7 መረጃ የሚሰበሰቡ ዞኖች/ልዩ ወረዳዎች

ዞን/ልዩ ወረዳ		መረጃ አሰባሰብ	ዞን/ልዩ ወረዳ		መረጃ አሰባሰብ
1	ከምባታ ጠምባሮ	X	12	ሸክ	X
2	ሃዲያ	X	13	ከፋ	X
3	ወላይታ	X	14	አላባ ልዩ ወረዳ	X
4	ሲዳማ	X	15	የም ልዩ ወረዳ	
5	ጋሞ ጎፋ	X	16	ደራሽ ልዩ ወረዳ	
6	ዳውሮ		17	አማሮ ልዩ ወረዳ	X
7	ጉራጌ	X	18	ቡርጂ ልዩ ወረዳ	
8	ስልጤ	X	19	ኮንታ ልዩ ወረዳ	
9	ቤንች ማጂ	X	20	ኮንታ ልዩ ወረዳ	
10	ጌዲኦ	X	21	ባስኬቶ ልዩ ወረዳ	
11	ደቡብ ኦሞ	X			

ሠንጠረዥ 3.3-8 የመረጃ ማሰባሰቢያ ምርቶች/ሰብልና ሌሎች

ሰብልና ሌሎች	ብርዕና አገዳ	ጤፍ፣ (ነጭ፣ ድብልቅ፣ ቀይ)፣ ስንዴ፣ ነጭ፣ ቀይ)፣ በቆሎ
	ጥራጥራ	ቦሎቄ (ነጭ፣ ቀይ) ባቄላ፣ አተር
	ፍራፍሬ	ሙዝ፣ ማንጎ፣ አሸካይ፣ አናናስ፣ አፕል
	ቅመም	በርበሬ፣ ኮሮሮማ፣ ዝንጅብል
	ሌሎች	ማር
እንስሳት	በሬ	በሬ (ትልቅ፣ መካከለኛ)፣ የእርሻ በሬ፣ ኮሮማ፣ ጥጃ
	ላም	የምትታለብ ላም፣ ያገጠፈች ላም፣ ግደር፣ ጥጃ
	ፍየል	ሴት ፍየል፣ ወንድ ፍየል፣ የደለበ ፍየል፣ ግልገል
	በግ	ሴት በግ፣ ወንድ ፣ የደለበ በግ፣ ጠቦት
	ዶሮ	አውራ ዶሮ፣ እንቁላል ጣይ ዶሮ፣ ቁብ

ምንጭ : ደ/ብ/ብ/ሕ/ክ/ ግብርናና ገጠር ልማት ቢሮ

(3) በመጀመሪያ ዓመት (ከጥር-ሚያዚያ እና ከሐምሌ-መስከረም 2010 እ.ኤ.አ) በመስክ ሥራ የታዩ ችግሮች

በቀላሉ ለማስቀመጥ የግብርና ገበያ ግብይት መረጃ አገልግሎት (የመረጃ ማሰባሰቢያ ሥርዓት) በአስተዳደር ሰንሰለት የገበያ ሂደት በሥርዓት የተደራጀ ካለመሆኑም በላይ በሕግና ደንብ የሚሠራ አይደለም። የዚህ ዋና ምክንያቱ የተፃፈ ደንብና መመሪያ ያለመኖር እና የባለሙያ እጥረት ናቸው።

1) ዋና ዋና ችግሮች

- ለግብርናና ገበር ልማት ቢሮ ከአንዳንድ ዞን ግብርናና ገበር ልማት መምሪያ የሚተላለፈው መረጃ ወቅታዊ አለመሆን። አንዳንድ ዞኖች እንደ ሃዲያ፣ ከፋና ካምባታ ጣምባሮ ያሉት መረጃ ወደ ክልል የሚልኩት አንዳንድ ጊዜ ነው። ከምባታ ጣምባሮ ዞን በግብይት ዋና የሥራ ሂደት 2 ባለሙያዎች ብቻ ያሉት ሲሆን እነርሱም ተጨማሪ ባለሙያ ካልተመደቡ የዋጋ መረጃ የሚሰበሰቡትን እንደሚቆሙ ገልጸዋል።
- የምርት ዓይነቶች እንዲሁም የመረጃ መሰብሰቢያ ቅጾችና ማጠቃለያ ቋት በቅርብ ጊዜ ተከልሰዋል። ሆኖም አሁንም ብዙ ዞኖችና ወረደዎች አሮጌውን ቅጾች ወይንም የራሳቸውን ቅጾች ይጠቀማሉ። ስለሆነም በመረጃ ቋት ላይ አንድ ዓይነት ወይም ወጥ አሠራር የለም።
- በመረጃ አሰባሰብ ታህቢ የተደረገው በአንዱ የምርት ዓይነት ከ5 የተለያዩ አገልግሎት ሰጪዎች መረጃ ለመሰብሰብ ሲሆን ይህ ሕግ በሁሉም አካባቢ በበቂ ሁኔታ ተግባራዊ የሆነ አይመስልም።
- የመረጃ አሰባሰብ ዘዴዎች የዞን ግብርናና ገበር ልማት መምሪያዎች ከወረዳ ግብርናና ገበር ልማት ጽ/ቤቶች አንድ ዓይነት አይደለም። አንዳንድ ዞኖች ለምሳሌ እንደ ሲዳማ ዞን ያሉት መረጃውን ከየወረዳዎች በወረዳ ግብርናና ገበር ልማት ጽ/ቤት የግብይት ዋና የሥራ ሂደት አማካይነት ይሰበሰባሉ። በሌላ በኩል እንደ ካምባታ ጣምባሮ ዞን ያሉት የወረዳ ግብርናና ገበር ልማት ጽ/ቤት ለመረጃ ማሰባሰብ አይጠቀሙም። ከዚህ ይልቅ የዞን ባለሙያዎች ቀጥታ ከገበያ ሥፍራ በዞን ዋና ከተማ መረጃውን ይሰበሰባሉ።
- በወረዳ ግብርናና ገበር ልማት ጽ/ቤት የተሰበሰበው መረጃ በአብዛኛው ሁኔታ ጥቅም ላይ አይውለም። እንዲሁም ፋይል ተደርጎ ይቀመጣል።
- የተሰበሰበው መረጃ ተዓማኝነት ለማረጋገጥ ምንም ወቅታዊ ክትትል ሥራ አይሠራም።

2) የተገለጹ ችግሮች መንስኤዎች

- የተሰበሰበው የዋጋ መረጃ አገልግሎት (የቅድሚያ የሚሰጣቸው ተጠቃሚዎች) ግልፅ አይደለም። የተሰበሰበውን ዋጋ መረጃ በምን መልክ እንዴት መጠቀም እንዳለባቸው የጋራ የሆነ ግንዛቤ የለም።
- የግብርና ገበያ መረጃ አገልግሎት የተዘጋጀ በጽሑፍ የተቀመጠ መመሪያ የለም። ከዚህ የተነሣ የሥራ ዝርዝርና የአሠራር ሥርዓታዊ የሆነ አደረጃጀት የለም።
- የባለሙያ እጥረት

የግብይትና ግብዓት አቅራቢ የሥራ ሂደት በግብይት ሥራ ሂደትና የግብዓት ሥራ ሂደት በመባል በህዳር 2009 (እ.ኤ.አ) ለሁለት ተከፍለዋል። በዚህ መሠረት በዞን ደረጃ ይኖራሉ ተብሎ የተገመተው የባለሙያ መጠን ከ5-8 ሲሆን ከ6-7 በወረዳ ደረጃና 18 በክልል ደረጃ ነበር። ሆኖም ትክክለኛ ቁጥራቸው በጣም አነስተኛ ነው። ከ2-3 በአብዛኛው ዞኖችና ወረዳ ደረጃ ሲሆን በክልል ያሉት 8 ብቻ ናቸው። ብዙ ዞኖች/ወረዳዎች በተለይ ለግብርና ግብይት መረጃ አገልግሎት የተመደቡ ባለሙያዎች የሉም።

ሠንጠረዥ 3.3-9 የባለሙያዎች ቁጥር በዞን/ልዩ ወረዳ የግብይት ሥራ ሂደት (ሰኔ 2010 እ.ኤ.አ)

ዞን/ልዩ ወረዳ	ግብይት የሥራ ሂደት ባለሙያዎች	የወረዳ ብዛት	የዋጋ መረጃ በሚሰጠው ዞን/ልዩ ወረዳ ብዛት *1	በግብይት የሥራ ሂደት ባለሙያ ያለው ወረዳ ብዛት * 1	የዋጋ መረጃ ኃላፊነት ያው በሰሙያ ያለው ወረዳ ብዛት	ገበያ ቦታ ያለ በመመያ ብዛት		
						አማ ካይ.	ዝቅ ተኛ	ከፍ ተኛ.
1 ጉራጌ	3	13	12	13	12	3.6	3	6
2 ስልጠየ	2	8	5	5	2	2.2	2	3
3 ሃዲያ *2		10						
4 ከምባታ ጠምባሮ	3	7	7	7	7	2.9	3	4
5 ወላይታ	3	12	9	10	8	3.5	3	5
6 ሲዳማ	4	19	16	17	15	3.6	3	6
7 ጌዲኦ	3	6	6	6	5	3.2	2.5	6
8 ጋሞ ጎፋ	4	15	3	4	2	2.3	1.5	5
9 ዳውሮ	2	5	2	1	1	2	2	2
10 ከፋ	1	10	3	3	1	2.3	2	4
11 ሸካ	2	3	3	3	2	3	3	4
12 ቤንች ማጂ	3	10	8	8	5	2.3	2	4
13 ደቡብ አሞ	3	8	4	4	2	1.5	1	3
14 አላባ ልዩ ወረዳ	3				1			
15 የም ልዩ ወረዳ	2				1			
16 ኮንታ ልዩ ወረዳ	3				1			
17 ባስኬቶ ልዩ ወረዳ	1				0			
18 አማሮ ልዩ ወረዳ	3				1			
19 ቡርጂ ልዩ ወረዳ	3				1			
20 ደራሼ ልዩ ወረዳ	3				1			
21 ኮንሶ ልዩ ወረዳ	4				0			
ድምር	55	126	78	81	68			

*1: የከተማ አስተዳዳሪ አይጨምርም *2: ከሃዲያ ዞን ምላሽ አልተገኘም
ምንጭ: የግብርና ግብይት መረጃ አገልግሎት ዳሰሳ ጥናት (ሰኔ-ሐምሌ 2010 እ.ኤ.አ), ግርናና ገጠር ልማት ቢሮ/ ጃይካ ጥናት ቡድን

- የዕቃዎች ውስንነት
ለሥራ የሚያስፈልጉ ሀብቶች (ኮምፒውተር፣ ፕሪንተር፣ ፋክስ የቢሮ ሥፍራ) በቂ አይደሉም በተለይ በአዲስ መልክ የተዋቀሩ ወረዳዎች፡-
የግብርናና ገጠር ልማት ማስተባበሪያ ቢሮ ተሻሽሎ የግብርና ቢሮና የግብይትና ሕ/ሥራ ቢሮ በመባል በጥቅምት 2010 (እ.ኤ.አ) ሲደራጅ በወረዳም በተመሳሳይ መልክ ተደራጅተዋል። ብዙ ቁጥር ያላቸው የወረዳ ግብይትና ሕ/ሥራ ጽ/ቤቶች ወደ አዳዲስ ጽ/ቤቶች ገብተዋል። በዚህ መሠረት ቀድመውንም ደካማ የነበሩ የጽ/ቤት ዕቃዎች ወደ ባለ ሁኔታ /ወንበርና ጠረጴዛ ብቻ/ ይዘው ይገኛሉ።
- የሥራ ማስኬጃ በጀት እጥረት ወይም አለመኖር፡-
የወረዳ ግብርና ጽ/ቤቶች/ግብይትና ሕ/ሥራ ጽ/ቤቶች ለአላቂ የቢሮ ዕቃዎች (ደስጣ ወረቀት፣ የፕሪንተር ቀለም ወዘተ) ለግንኙነት (ሞባይል ካርድ) እና ለትራንስፖርት (የአውቶቡስ ክፍያ፣ ለነዳጅ) በቂ የሥራ ማስኬጃ በጀት የላቸውም። 14 ወረዳ ግብይትና ሕ/ሥራ ጽ/ቤቶች የሙከራ ትግበራ ፕሮጀክት 01 እንደገለጹት ለአላቂ ዕቃዎች እንደ ወረቀትና እስፒል ያሉ የዋጋ መረጃ በማስታወቂያ ቦርድ ለመለጠፍ የበጀት እጥረት እንዳጋጠማቸው ሪፖርት አድርገዋል።

ሌሎች ችግሮች

- የገበያ ቀናት ተመሳሳይ አለመሆን፤ በአንዳንድ ቦታዎች የገበያ ቀን ቅዳሜ ነው።
- የዞንና የወረዳ ወደ ወጭ የሚልኩትን በሚመለከት የክልል ባለሙያዎች ለማዘዝ ምንም ሥልጣን የላቸውም።

3.3.4 ለግብርና ገበያ መረጃ አገልግሎትና የመረጃ ልማት ያሉ ሀብቶች

(1) የሞባይል ቴሌፎን አገልግሎትና የመረጃ ግንኙነት አገልግሎት

ሞባይል ቴሌፎን ለማንኛውም የንግድ እንቅስቃሴ ወሳኝ መሣሪያ ነው። እንደሚባለው የግብርና ምርት ጋር የተያያዙ ነጋዴዎች በሙሉ የሞባይል ቴሌፎን አሏቸው። በሌላ አንጻር የሞባይል ቴሌፎን ያሏቸው አርሶአደሮች በጣም ውሱን ናቸው። ሆኖም ብዙ የደንበኞች/የመጀመሪያ ደረጃ የሕ/ሥራ ማህበራትና የቀበሌ አመራር አርሶአደሮች ሞባይል ይጠቀማሉ። በኢትዮጵያ የሞባይል ቴሌፎን አገልግሎት በሞኖፓል የተያዘው ነው። የኢትዮጵያ ቴሌኮሚኒኬሽን ኮርፖሬሽን ሀዋሃ ቅርንጫፍና ወላይታ ቅርንጫፍ የደቡብ ክልል አካባቢ ይሸፍናሉ። የሞባይል ኔትወርክ በዋና ዋና መንገዶች በሚተላለፉበት አካባቢ በአብዛኛው በደቡብ ክልል ሸፍኗል። የገጠር አካባቢ የሆኑት እንደ ሸካ ዞን፣ የም ልዩ ወረዳ፣ አማሮ ልዩ ወረዳ፣ እና ባስኬቶ ልዩ ወረዳ እስከ ታህሣስ 2009 (እ.ኤ.አ) የክልሉ የአቅም ግንባታ ቢሮ መረጃ መሠረት በኔትወርክ አልተሸፈኑም።

ሁለት ዓይነት የሞባይል ኢንተርኔት አገልግሎት አሉ። ሲዲኤምኤ እና ኢቪዲዮ የሚባሉ ሲሆን ተጠቃሚዎችም እየጨመሩ ይገኛሉ። የሲዲኤምኤ ፍጥነት 3 ሜጋ ባይት ነው። የሲዲኤምኤ የመረጃ ማስተላለፊያ በጣም ፈጣን ባይሆንም (ከመደበኛ የስልክ መደወል ትንሽ የሚሻል ነው) የአገልግሎት ክፍያ እርካሽ ነው። (6-ብር በሰዓት) እና የሲዲኤምኤ አገልግሎት ከኢቪዲዮ አገልግሎት ይልቅ ሰፊ ያለ አካባቢ ይሸፍናል። ኢቪዲዮ ሞዲየም (ዩኤስቢ ዓይነት) አገልግሎቱን ለማግኘት ያስፈልጋል። የኢቪዲዮ አገልግሎት ክፍያ እርካሽ አይደለም። ከ300 - 500 ብር በወር ለ1 ጂቢ-2 ጂቢ መረጃ ለማስተላለፍ ያስከፍላል። የኢቪዲዮ አገልግሎት በአብዛኛው የገጠር አካባቢ የለም።

በጥቅም ላይ የሚውሉ የግንኙነት ዕቃዎች በ14 የወረዳ ግብይትና ሕ/ሥራ ጽ/ቤቶች በሙከራ ትግበራ ፕሮጀክት 01 የተሳተፉ ከዚህ በታች ተጠቃለዋል።

ሠንጠረዥ 3.3-10 ለሙከራ ትግበራ ፕሮጀክት 01 የዝንጅብል ወረዳ ግብይትና ሕ/ሥራ ጽ/ቤቶች በጥቅም ላይ የሚውሉ የግንኙነት ዕቃዎች (መጋቢት 2011 እ.ኤ.አ)

ወረዳ ግብይትና ሕ/ሥራ ጽ/ቤት	መብራት ኃይል	መደበኛ ስልክ	የኢንተርኔት ተደራሽነት		
			ዳይ አፕ	ሞባይል ኢንተርኔት	ሲዲኤምኤ
ቦሎሶ ሶሬ	አለ	አለ	አለ	(አለ)	አለ
ቦሎሶ ቦምቤ	አለ	የለም	የለም	አለ	የለም
ኪንዶ ኮይሻ	አለ	አለ	አለ	(አለ)	የለም
ሀዳሮ ጡንጦ	አለ	??	??	(አለ)	የለም
ጠምባሮ	የለም	የለም	የለም	(አለ)	የለም

(አለ) በሞባይል ተሞክሮ ያልተረጋገጠ ግን በወረዳ አቻ ባለሙያ አለ ተብሎ የተገመተ
 * የጃይካ ጥናት ቡድን አንድድ ሞባይል ስለሌለው የሞባይል ኢንቴርኔት መብራን መፈተሽ አልቻለም (የኢትዮጵያ እህል ሰብል ገበያ እንተርፕራዝ አገልግሎት) በመጋቢት 2011 (እ.ኤ.አ)

ሠንጠረዥ 3.3-11 ለሙከራ ትግበራ ፕሮጀክት 01 ቦሎቄ ወረዳ ግብይትና ሕ/ሥራ ጽ/ቤቶች በጥቅም ላይ የሚውሉ የግንኙነት ዕቃዎች (ሰኔ 2011 እ.ኤ.አ)

ወረዳ ግብይትና ሕ/ሥራ ጽ/ቤት	መብራት	መደበኛ ስልክ		የኢንተርኔት ተደራሽነት		ፋክስ
		በጽ/ቤት	በግቢ ውስጥ	ሞባይል ኢንተርኔት	ሲ.ዲ.ሜኤ	
ምስራቅ ባድዋቾ	አለ	አለ		አለ	የለም	በግቢ ውስጥ ያለ ግን የማይሠራ
ምዕራብ ባድዋቾ	የለም ግን የታቀደ	የለም	የለም	?	አለ	የለም
ዳሞት ጋሌ	አለ	አለ ግን የተቋረጠ	የለም	አለ	የለም	የለም
ሶዶ ዙሪያ	አለ	አለ		አለ	አለ	የለም
አላባ	አለ	አለ		አለ	?	የለም
ሎኮ አባያ	አለ	ሽቦ አልባ ግን የማይሠራ	የለም	የለም	የለም	የለም
ቦርቻ	አለ	የለም	የለም	አለ	የለም	የለም
ቡርጂ	አለ	አለ		?	አለ	የለም
አማሮ	አለ	አለ		?	አለ	የለም

ሞባይል አገልግሎት = የኢትዮጵያ አህል ሰብል ንግድ ኢንተርፕራይዝ አገልግሎት

የግንኙነት አገልግሎት በብዙ ወረዳዎች በጣም ውሱን ነው። የግብርናና ግብይት መረጃ አገልግሎት ኢንተርኔት በደቡብ ክልል ጥቅም ላይ እየዋለ አይደለም። የሞባይል ቴሌፎን አገልግሎት የድምፅና የአጭር መልእክት ለመረጃ ልውውጥ በወረዳ ግብይትና ሕ/ሥራ ጽ/ቤቶች መካከል አሁን አገልግሎት እየሰጠ ያለ ብቸኛ መሣሪያ ነው።

ሆኖም የሙከራ ትግበራ ፕሮጀክት 01 ግልጽ እንዳደረገው አሁን ያለው የሞባይል ኔትወርክ የአጭር መልእክት አገልግሎት አስተማማኝ አይደለም ምክንያቱም የኔትወርክ መቋረጥ የአስተካኪዎች መልእክት መቀበልና መላክ የዋጋ መረጃ ማስተላለፍ ሲያደናቅፍ ነበር። አንዳንድ ጊዜ መረጃው ተላልፎ እያለ የአጭር መልእክት የሚጠፋበት ሁኔታዎች ነበሩ።

(2) የሬዲዮ ጣቢያዎች

ደቡብ ኤፍ ኤም 100.9

ክልላዊ ኤፍ ኤም ሬዲዮ (ደቡብ ኤፍ ኤም 100.9) በደቡብ ክልል የብዙኃን መገናኛ ድርጅት (የኮሙኒኬሽን ጉዳዮች ቢሮ) ሥር የሚሠራ ነው። ደቡብ ኤፍ ኤም 100.9 ዋና ጣቢያ በሀዋሃ ከተማ ያለው ሲሆን ሌሎች 7 ንዑስ ጣቢያዎች (ወልቂጤ፣ ቦንጋ፣ ሚዛን፣ ዋካ፣ አ/ምንጭ፣ጂንካና ደዬ) ሰገኙ የደቡብ ክልልን ይሸፍናሉ። ደቡብ ኤፍ ኤም 100.9 የዋጋ መረጃ የግብርና ምርቶችን ጨምሮ ከሰዓት በኋላ በ7:00 እና በ10:00 ይሠራጫል። እያንዳንዱ የሥርጭት ጊዜ 3 ደቂቃ ሲሆን በሣምንት 2 ጊዜ (3 ደቂቃ x 2ጊዜ በቀን x 2ቀን በሣምንት) ይሠራጫል። የዋጋ መረጃ በንግድና ኢንዱስትሪ ቢሮ (የንግድ ማስፋፊያ ዋና የሥራ ሂደት) ይቀርባል። የሌሎች ክልሎችና የአ/አበባ ዋጋ መረጃ በአሁኑ ጊዜ የሚሸፈን አይደለም። እነርሱ እንደሚሉት የንግድና ኢንዱስትሪ ቢሮ የዋጋ መረጃ የሚያገኘው ከሽማግሌ ሕ/ሥራ ማህበራትና ከሌሎችም ነው።

አሁን ያለውን ፕሮግራም ለማሳደግ ከፍተኛ እድል እንዳለ ይኸውም የዋጋ መረጃ በተጨማሪ ምርት/ የገበያ ሥፍራና የሥርጭት ድግግሞሽ መጨመር እንደሚቻል ተገምቷል። እያንዳንዱ አካባቢም የገበያ መረጃ ማስረጫት ይገባል።

የማህበረሰብ ኤፍ ኤም ሬዲዮ ጣቢያዎች

በደቡብ ክልል 3 የማህበረሰብ ኤፍ ኤም ሬዲዮ ጣቢያዎች አሉ። ስማቸውም ከምባታ ማህበረሰብ ሬዲዮ (ከምባታ ጠምባሮ ዞን) ፣ አማሮ ማህበረሰብ ሬዲዮ (ሰገን ዞን)፣ ሲዳማ ማህበረሰብ ሬዲዮ (ሲዳማ ዞን) ናቸው። የከምባታ ማህበረሰብ ሬዲዮ ጣቢያ የገበያ መረጃ በነፃ ለማሰራጨት መስማማቱን ለማረጋገጥ ችለናል። በሌላ በኩል የአመሮ ማህበረሰብ ሬዲዮ የገበያ መረጃ ለማሰራጨት በተወሰነ ክፍያ ሊያሰራጭ ተስማምቷል። የዞን ግብይትና ሕ/ሥራ መምሪያ ለከምባታ ማህበረሰብ ሬዲዮና የሲዳማ ማህበረሰብ ሬዲዮ የዋጋ መረጃ የሚያቀርበው መደበኛ ባልሆነ ሁኔታ ነው።

ኤ.ኤም ሬዲዮ ጣቢያ

የትምህርት በሬዲዮ ጣቢያ በወላይታ ሶደ ከተማ ይገኛል። ይህ የሬዲዮ ጣቢያ የኤ.ኤም ሞገድ ይጠቀማል። ከትምህርት ሥርዓት ፕሮግራም መካከል ባለው ትርፍ ሰዓት የዋጋ መረጃ በጥቂት ክፍያ ለማሰራጨት እንደሚቻል ለማረጋገጥ ችለናል።

(3) ወረዳኔት (የኢትዮጵያ መንግስት ኔትወርክ)

ወረዳኔት የመንግስት ኔትወርክ ሲሆን ሁሉንም ወረዳዎች፣ ዞኖች፣ ክልሎችና ፌደራል መንግስታዊ መ/ቤቶች በአጠቃላይ የሚያገናኝ ነው። ወረዳኔት ለመሬትና ለሳተላይት ኔትወርክ ዲዛይን ተደርጎ የተሠራ ነው። ዋናው ዓላማ የኢንፎርሜሽን ኮሚኒኬሽን ቴክኖሎጂ አገልግሎት እንደ ቪዲዮ ኮንፍራንሲንግ፣ ዳይሬክተሪ፣ መልእክትና ድምፅ እንዲሁም የኢንተርኔት ግንኙነት ለፌዴራል፣ ክልላዊና ወረዳ ደረጃ መንግስት አካላት ማስተላለፍ ነው። የወረዳ ኔት ዋና ዋና ዓላማዎች እንደሚከተለው ነው።

- በከተማና ገጠር ከሚኒቲዎች መካከል መሸጋገሪያ ለመፍጠር፣
- ለሕዝቦች ዕውቀትንና መረጃን ለማቅረብ፣
- በሁሉም መንግስታዊ አካላት ዘንድ ድርጅታዊ አቅም ለመገንባት፣
- ለአነስተኛ ደረጃ የመንግስት አካላት ትክክለኛ መረጃ ለማድረስ ነው።

ወረዳ ኔት ቪሳት እና የመሬት ላይ ግንኙነት በመጠቀም ኢንተርኔትና ክሌሎች ወረዳኔት ር ለማገናኘት ይጠቀማል። የኢንፎርሜሽን ቴክኖሎጂ መሣሪያዎች ተከላና ኮሚሽን እንዲሁም ለሥራው ኢንጂነሮች ምደባ በአቅም ግንባታ ሚኒስቴርና። የመብራት ኃይል በሌላባቸው አካባቢዎች የዲዚል ጄኔራተሮች ተተክለዋል።

በክልል ውስጥ ካሉት 134 ወረዳዎች 104 (80%) የሚሆነው በመጋቢት 2010 ዓ.ም (እ.ኤ.አ) ወረዳኔት ሽፋን አግኝቷል። ወረዳኔት የመንግስት ኔትወርክ ሲሆን የገበያ መረጃ ለማሰራጨትና ለመቀበል የሚያገለግል ሲሆን በመሠረቱ በጣም አጥጋቢ አገልግሎት ይሰጣል።

ሆኖም በሐምሌ 2010 (እ.ኤ.አ) በተደረገው የመስክ እይታ ብዙ ችግሮች ተስተውለዋል። ከእነዚህም፡-

- የኢንተርኔት አጠቃቀም ከመደበኛ የሥራ ሰዓት በኋላና በፊት በጣም የተወሰነ ነው። ይሁንና በመደበኛ ሥራ ሰዓት ለመጠቀም ከሚመለከታቸው ቢሮዎች ጋር በመነጋገር ማስተካከል ይቻላል።

- ለወረዳኔት ሥራ ኃላፊነት የተሰጠው ሰው በሌለበት ጊዜ ኔት-ወርኩ ለመጠቀም አይቻልም።
- ለግብርና ግብይት መረጃ አገልግሎት ኮምፒውተር ለመትከል የሚኖረው ቦታ በወረዳኔት ከቦታ ቦታ የተለያየ ነው።

የክልሉ ፋይናንስ ኢኮኖሚ ልማት ቢሮ የወረዳኔት በመጠቀም ከወረዳዎች የፋይናንስ መረጃ ወደ መረጃ ቋቋቸው እንዲያስተላልፉ ኮምፒውተር በችያንዳዱ ወረዳኔት በማስቀመጥ መጠቀም ጀምሮ ነበር። ሆኖም ይህ አሠራር በአጭር ጊዜ እንዲቋርጧልል። ይህም የሆነበት በርካታ ወረቀት በየአለቱ ወደ ወረዳኔት በመሸከም በተፈጠረው ችግር ምክንያት ነው። እስከ አሁን መጋቢት 2012 (እ.ኤ.አ) ድረስ በደቡብ ክልል የግብርና አስተዳደር ይህንን ሥርዓት የተጠቀመ የለም።

3.4 በአሁኑ ወቅት ያለው የግብርና ግብይት መሠረተልማት

3.4.1 የመንገድ ሁኔታ

በባለቤትነትንና አስተዳዳርን መሠረት በማድረግ የመንገድ አውታሮች የክልልና የፌዴራል መንግሥት ተብለው በሁለት ይከፈላሉ። በተጨማሪ የክልል መንገዶች ጠጠር የለበሰና ያልለበሰ ተብለው ይለያሉ። ክረምት ከበጋ ወይም የማህበረሰብ መንገድ ይባላሉ። የመንገድ አውታር ደረጃና የማስተዳደር ኃላፊነት እንደሚከተለው ቀርቧል።

ሠንጠረዥ 3.4-1 የመንገድ አውታር ደረጃና ኃላፊነት

የመንገድ አይነት		ኃላፊነት/ አስፈጻሚ				
		ፌዴራል መንግሥት	ጠጠር መንገድ ባለሥልጣን	ወረዳ	ቀበሌ	ሌሎች
ክረምት ከበጋ ምንገድ	አስፋልት ንጣፍ(ዲኤስ1, ዲኤስ2)	⊙	⊙			
	የፌዴራል መንግሥት ጠጠር መንገድ (ዲኤስ6-ዲኤስ8)	⊙				
	የክልል መንግሥት ጠጠር መንገድ (ዲኤስ6-ዲኤስ8)		⊙	⊙		
የበጋ መንገድ	ጠጠር ያልለበሰ መንገድ (ዲኤስ9)			⊙		
	መንገድ (ዲኤስ10)			⊙		
	የማህበረሰብ መንገድ (ዲኤስ 10)			⊙	⊙	

ምንጭ : የጥናት ቡድን

የመንገድ ደረጃ በ10 ዓይነት ሊከፋፈል ይችላል። ከዲኤስ 1 እስከ ዲኤስ10 የመንገድ ስፋት፣ የመንገድ ንጣፍ እንደ አስፋልት፣ ጠጠር ንጣፍ እና ምንም ያልተነጠፈበት ተብሎ ሊከፈል ይችላል። ዲኤስ 1 እና ዲኤስ 2 አስፋልት ንጣፍ የለበሱ ሲሆን ዲኤስ 3 እስከ ዲኤስ 8 ያሉት የጠጠር ንጣፍ አላቸው። የተቀሩት ምንም ንጣፍ ያልለበሱ ናቸው።

(1) የፌዴራል መንግሥት የመንገድ/ የትራንስፖርት ልማት ዕቅድ

በ1990 (እ/ኤ.አ) መጀመሪያዎቹ አካባቢ የኢትዮጵያ መንገድ አውታር ወደ 23,000 ኪ.ሜትር የነበረ ሲሆን ወደ 75% የሚሆነው በመጥፎ ደረጃ ላይ ይገኝ ነበር። ይህንን ችግር ለመቅረፍና ተጨማሪ መንገዶችን በክልሎች ውስጥ በመገንባት ለሀገሪቱ ማህበራዊና ኢኮኖሚያዊ ዕድገትን ለማምጣት መንገድ ልማት ላይ ከፍተኛ ትኩረት አድርጓል። በመሆኑም የመጀመሪያው ምዕራፍ የመንገድ ዘርፍ ፕሮግራም በ1997 (እ.ኤ.አ) ተጀምሯል።

የመጀመሪያው ምዕራፍ ፕሮግራም (1997-2002 እ.ኤ.አ) የመንገድ ንኡስ ዘርፍ አቅም ከማጎልበቱም በላይ የኢኮኖሚ ዕድገቱን በማፋጠንና አስፈላጊ የሆኑ የመንገድ አውታሮችን በተፈለገው ሁኔታ እንዲሻሻል ተገርጓል።

ሁለተኛው ምዕራፍ የመንገድ ሴክትር ልማት ፕሮግራም በመጋቢት 2003 (እ.ኤ.አ) የተጀመረ ሲሆን አሁንም ተግባራዊ እየሆነ ነው። በኢትዮጵያ የገጠር ጉዞና ትራንስፖርት ፕሮግራም ገጠሩን ክፍል ለማልማት የተቀመጠው እስትራቴጂ አስመልክቶ የመንገድ አውታርን መስፋፋትና በተለይም የግብርና ምርት አምራች በሆኑ አካባቢዎች ያለውን የመንገድ እጥረት በማስወገድና እንቅስቃሴን ሰፊ ባለ ሁኔታ ማካሄድ እንዲያስችል የአገናኝ መንገዶችን ግንባታና ደረጃቸውን ማሻሻል የመንግሥትንም ትኩረት አግኝቷል።

ሦስተኛው ምዕራፍ የመንገድ ሴክትር ልማት ፕሮግራም ድህነት ማስወገጃ የተፋጠነ ልማት ዕቅድን መሠረት አድርጎ ተዘጋጅቷል። በሁለት ምዕራፎች የማሻሻያ ሥራዎች የተከናወኑ ቢሆንም መንገድ/ትራንስፖርት ያለበት ሁኔታ ዝቅተኛ በመሆኑ ቀጥሎ የተመለከቱ ሊሻሻሉ የሚገቡ ችግሮች ይታያሉ። እነዚህ ችግሮች የገጠሩን ልማት ወደኋላ ከመገታት በአለፈ የመንገድ ወጪንና ጊዜን ከፍ አድርጓል።

- የገጠሩ ማህበረሰብ ለክረምት ከበጋ መንገድ ያለው ተደራሽነት አነስተኛ በመሆኑ በዓመት ውስጥ ለበርካታ ጊዜያት ተለይቶ ይቆያል። ይህም ሁኔታ በተዘዋዋሪ መንገድ በግብርና ምርት አመራረትና ግብይት ላይ ተጽእኖ ያሳድራል።
- ህዝቡ ወደ እርሻ ማሳው የሚሄደው በእግር ሲሆን በአማካይ ከ5 እስከ 6 ኪ.ሜትር ይጓዛል። በመንገድ መጥፎነት የተነሳ ህዝቡ ውሃ ለመቅዳት፣ የማገዶ እንጨት ለመሰብሰብ፣ የግብርና ምርቶቻቸውን ገበያ ለማውጣት፣ የሚፈልጉት ዕቃ ለመግዛት እና ወደ ጤና ተቋምና ትምህርት ቤት ለመሄድ ይችገራሉ።
- አርሶአደሩ በአካባቢ ገበያ ምርቱን በትንሹ እየከፋፈለ በእርካሽ ዋጋ በመሸጥ መሠረታዊ የፍጆታ ዕቃዎችን ይገዛል።
- በሞተር ኃይል የሚንቀሳቀስ መንገድ ብዙውን ጊዜ በከተሞች መካካል በአሉ መንገዶችና የትራንስፖርት መስመሮች ብቻ ነው። አገልግሎት የሚሰጡት አልፎ አልፎ ከመሆኑም በላይ ክፍያቸውም ከፍተኛ ነው።
- በገጠሩ አካባቢ በእግር መንዝና በሞተር በማይንቀሳቀስ መንገድ (በጭንቅላት መሸከም፣ በጀርባ ማዘል፣ በጋማ ከብት መጫን) መጠቀም ዋና የተለመደ ነው።

በዚህ መሠረት በድህነት ማስወገጃ የተፋጠነ ልማት ፕሮግራም በ2009/10 (እ.ኤ.አ) የሚከተለው ግብ ተጥሏል።

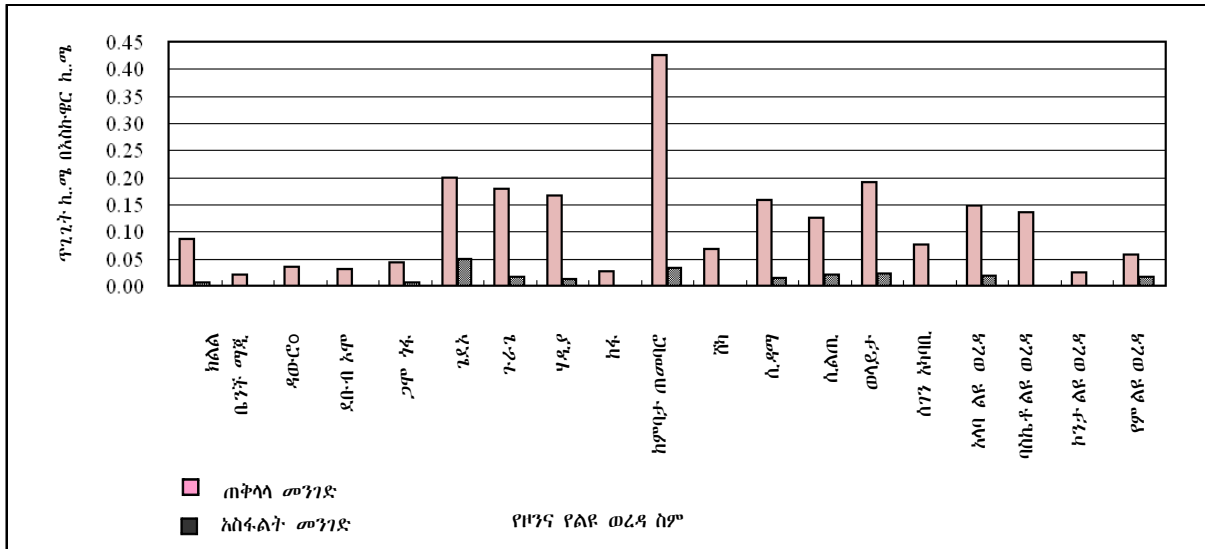
- ከ5 ኪ.ሜትር ርቀት በላይ ያለውን መኖሪያ አካባቢ ወደ 59% መቀነስ
- ከ2 ኪ.ሜትር ርቀት በላይ ያለውን መኖሪያ አካባቢ ወደ 81% መቀነስ
- በአማካይ መንገድ ያለበት ቦታ ለመድረስ በእግር የሚደረገውን ጉዞ ወደ 3:20 ሰዓት መቀነስ
- የመንገድ ጥገኒትን ወደ 54.1 ኪ.ሜትር በ1,000 ስስኩዌር ኪ.ሜትር ማሳደግ ወይም ወደ 0.72 ኪ.ሜትር በ1000 ሰው ማሳደግ (ዝቅተኛ ደረጃ መንገዶችን ጨምሮ)
- ለሁሉም የመንገድ ዓይነቶች አንጻራዊ ደረጃ (ጥሩ + መካከለኛ መንገድ) ማሻሻልና ማሳደግ

(2) በጥናቱ አካባቢ አሁን ያለው የመንገድ አውታር ሁኔታ

ኢትዮጵያ የባህር በር የሌላት ሀገር በመሆን ወደ 100% የሚጠጋ የሀገር ውስጥ ምርት የሚጓዝው በመንገድ ነው። መንገድ ማሻሻል ማለት የግብርናው ምርት ግብይት ሁኔታ ማሻሻል ማለት ነው። በአሁኑ ወቅት (2007/2008 እ.ኤ.አ)¹ በደ/ብ/ብ/ሕ/ ያለው የመንገድ ርዝመት 16,574 ኪ.ሜትር ነው። ይህም የመንገድ ጥገኒቱ 1.1 ኪ.ሜትር በ1000 ሰው ማለት ነው። በሌላ በኩል የክልሉ የመንገድ ዕቅድ (2010/11-2014/15 እ.ኤ.አ) መሠረት ከዲኤስ 1 እስከ ዲኤስ 7 ያለ መንገዶች የክልሉን የመንገድ ጥገኒት 66 ኪ.ሜትር በ1000 እስኩዌር ኪ.ሜትር ወይም 0.63 ኪ.ሜትር በ1000 ሰው እንደሚሆን ነው። ይህ ፌዴራል መንግሥት ከአስቀመጠው 54.1 ኪ.ሜትር እስኩዌር ኪ.ሜትር እና 0.72 ኪ.ሜትር በ1000 ሰው ግብ እንደየቅድመ ተከተሉ ያንሳል።

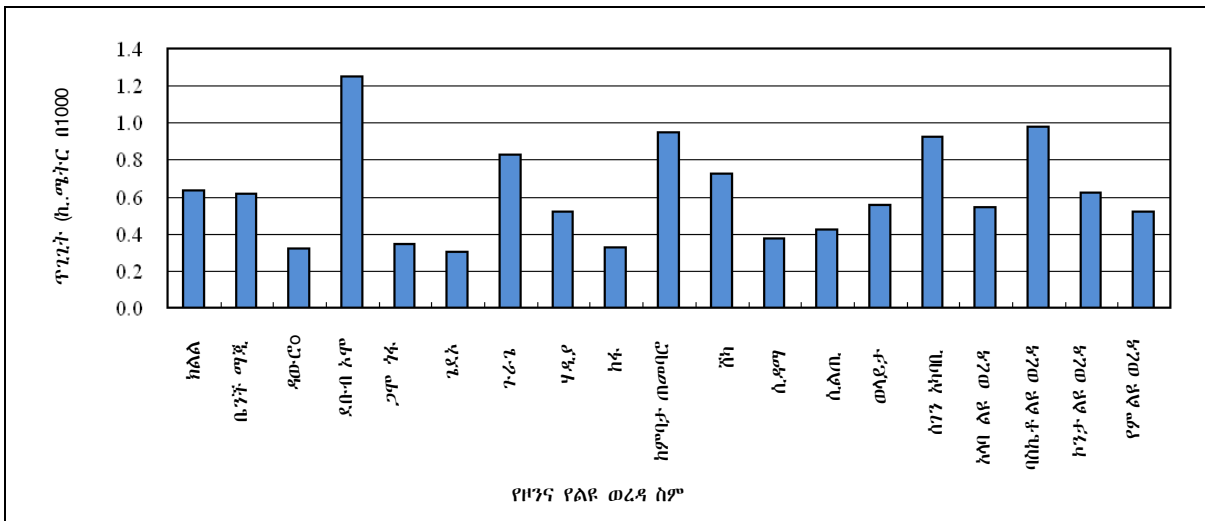
ይሁን እንጂ የመንገድ ጥገኒቱ ከወረዳ ወረዳ ይለያያል። ከፍተኛና ዝቅተኛ የመንገድ ጥገኒት ያላቸው ቦታዎች የተደበላለቁ ሲሆኑ አንዳንዶችም ይህን ግብ ሊደርሱ አይችሉም። በምስል 3.4-1 የተመለከተው ቻርት ይህንን ልዩነት ያሳያል።

¹ የክልሉ እስታቲስቲክስ ኦብስትራክት 2000 ዓም



ምንጭ : የጥናት ቡድን (በክልሉ የመንገድ ዕቅድ 2010/11-2014/15 እ.ኤ.አ. መሠረት)

ምስል 3.4-1 ዞንና የልዩ ወረዳ የመንገድ ጥገና ስኬት ከ.ሜትር



ምንጭ : የጥናት ቡድን (በክልሉ የመንገድ ዕቅድ 2010/11-2014/15 እ.ኤ.አ. መሠረት)

ምስል 3.4-2 የዞንና የልዩ ወረዳ የመንገድ ጥገና ስኬት በ1000 ሰው

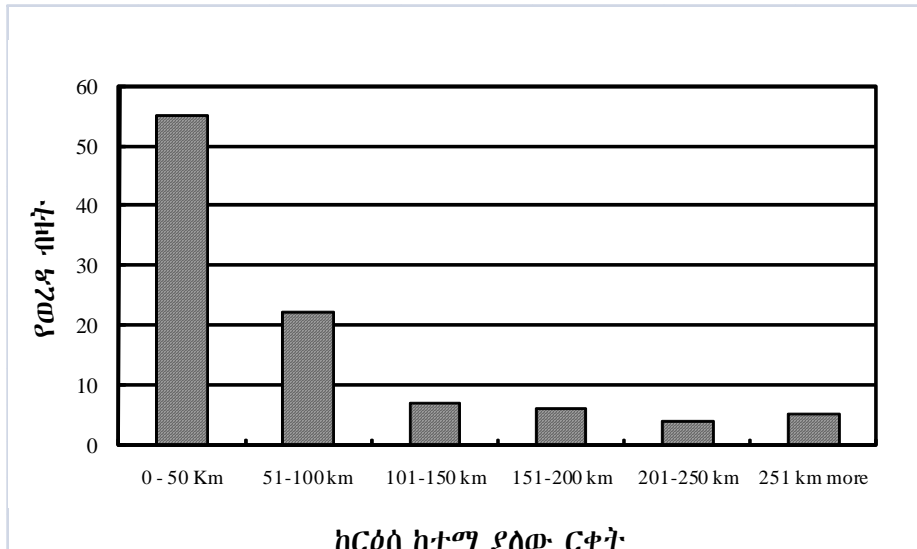
በአጠቃላይ 6550 ከ.ሜትር መንገድ ክፍለ-መንገድ ከበጋ መንገድ 40% ይሆናል። በክልሉ መንገድ ባለሥልጣን 2010 (እ.ኤ.አ) በተደረገው የመንገድ አውታር ጥናት 50% በላይ የሚሆነው መንገድ ሁኔታ መጥፎ ሲሆን ከዚህ በታች በሠንጠረዥ ተመልክቷል። የደ/ብ/ብ/ሕ/ክ/ መንገድ ባለሥልጣን የመንገድ ልማት ዕቅድ ከ2010 እስከ 2014 (እ.ኤ.አ) ያለውን ጊዜ የሚሸፍን አዘጋጅቷል።

ሠንጠረዥ 3.4-2 የደ/ብ/ብ/ሕ/ክ/ የመንገድ ሁኔታ

ጥሩ	መካከለኛ	መጥፎ	በጣም መጥፎ
4%	34%	35%	27%

በክልሉ 14 ዞኖችና 4 ልዩ ወረዳዎች ያሉት ሲሆን በአጠቃላይ 134 ወረዳዎች ይገኛሉ። ሠንጠረዥ 3.4-3 በወረዳ ከተማና ከዞን ማዕከል ተማ መካከል ያውን ርቀት ያሳያል። ወደ 56% የሚሆኑት ከ50 ከ.ሜትር ባልበለጠ ርቀት ሲገኙ 80% የሚሆኑት ከ100 ከ.ሜትር በላይ ርቀት ይገኛሉ።

ይህም በዞንና ወረዳ መካከል ያለው ርቀት በመካከላቸው በሚደረገው ግብይት ላይ የጎላ ችግር እንደሚኖረው ነው የሚያሳየው።



ምንጭ : የጥናት ቡድን (በክልሉ የመንገድ ዕቅድ 2010/11-2014/15 እ.ኤ.አ. መሠረት)

ምስል 3.4-3 ከወረዳና ዞን ዋና ከተማ መካከል ያለው እርቀት

ይሁን እንጂ ከ134 ወረዳዎች 26 ህዝብ ትራንፖርት (አውቶቢስ) ከዞን ከተማ ወደ ወረዳ ከተማ አይገባም። 9 መስመሮች ከ200 ኪ.ሜትር በላይ ርቀት አላቸው። ከጂዥካ የደቡብ አሞ ርስ ከተማ እከከ ገሊላ ደርስ 603 ኪ.ሜትር ርቀት ያለ ሲሆን የህዝብ መጓጓዣ የለም።

ከዚህም በመነሳት የገጠር ማንገድ ባለሥልጣን የመንገድ ልማቱን በክልሉ መንገድ ልማት ዕቅድ 2010/11-2014/15 (እ.ኤ.አ) መሠረት ተመስርቶ በአለው ውስን በጀት ተግባራዊ ሲያደርግ ቆጥቷል።

(3) የክልሉ የመንገድ ልማት ዕቅድ 2010/11 -2014/15 (እ/ኤ.አ)

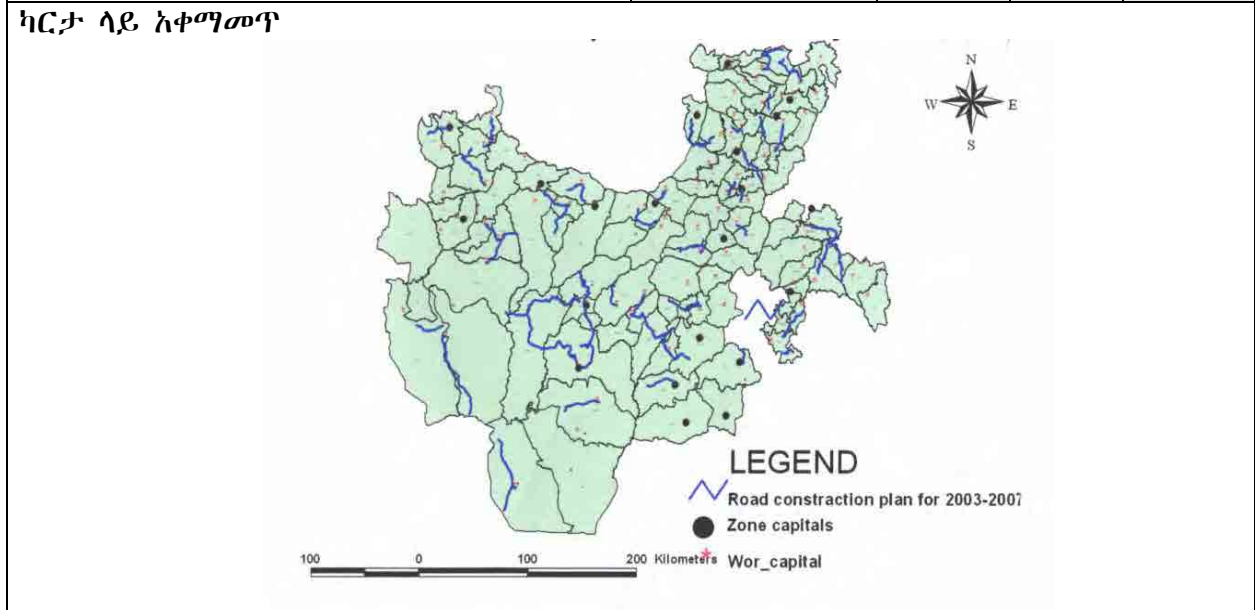
የደ/ብ/ህ/ክ/ ገጠር መንገድ ባለሥልጣን የክልሉን መንገድ ልማት የክልሉ የመንገድ ልማት ዕቅድ በ2010/11 -2014/15 (እ/ኤ.አ) መሠረት ያካሂዳል። በዚህ መሠረት 57 አዳዲስ መንገዶችና ሲገነቡ 11 ነባር መንገዶች ዕድሳት በድምሩ የ1,578 ኪ.ሜትር መንገድ ሥራ በሠንጠረዥ 3.4-3 እንደተመልተው ይከናወናል። የመንገድ ጥገራ ግብ 0.075 ኪ.ሜትር በእስኩዌር ኪ.ሜትር ነው።

ዕቅዱ በ2009/10 (እ.ኤ.አ) የተጀመረውን መንገድ ማስቀጠል ትኩረት የሰጠ ሲሆን አዳዲስ መንገዶች ከዚህ በታች በተመለከው መስፈርት መሠረት ቅድመ ተከተል ወጥቶላቸዋል።

- (1) የወረዳ ህዝብ ብዛት (40%)
- (2) የግብርን ምርት የማምረት እምቅ አቅም (20%)
- (3) የኢኮኖሚ እድገት (15%)
- (4) ቀበሌ የሚያገናኝ መሆኑና የመንገዱ ጠቃሚነት (10%)
- (5) ሌሎች (15%)

ሠንጠረዥ 3.4-3 የደ/ብ/ሕ/ክ/ የመንገድ ዕቅድ 2010/11-2014/15 (እ.ኤ.አ)

ዞን/ ልዩ ወረዳ	የታቀደ መንገድ			ዞን/ ልዩ ወረዳ	የታቀደ መንገድ		
	ርዝመት (ክ.ሜ)	የመንገድ ዓይነት	በጀት (ሚሊ. ብር)		ርዝመት (ክ.ሜ)	የመንገድ ዓይነት	በጀት (ሚሊ. ብር)
1. ቤንች ማጂ	163.0	ዲኤስ 6	207.3	10. ሸካ	26.0	ዲኤስ6	16.4
2. ዳውሮ	32.0	ዲኤስ 6	17.0	11. ሲዳማ	103.5	ዲኤስ6	89.3
3. ደቡብ ኦሞ	251.0	ዲኤስ6 ዲኤስ7	284.4	12. ሲልጤ	88.0	ዲኤስ6	66.3
4. ጋሞ ጎፋ	286.5	ዲኤስ6 ዲኤስ7	288.6	13. ወላይታ	68.0	ዲኤስ6 ዲኤስ7	77.7
5. ጌደኔ	97.0	ዲኤስ6	98.2	14. ሰገን አካባቢ	50.0	ዲኤስ6	26.6
6. ጉራጌ	76.0	ዲኤስ6	65.7	15. አላባ ልዩ ወረዳ	0.0	-	0.0
7. ሃዲያ	120.5	ዲኤስ6 ዲኤስ7	119.1	16. ባስኬቶ ልዩ ወረዳ	0.0	-	0.0
8. ከፋ	132.5	ዲኤስ6 ዲኤስ7	95.5	17. ኮንታ ልዩ ወረዳ	45.0	ዲኤስ6	63.0
9. ከምባታ ጠመባሮ	20.0	ዲኤስ7	12.6	18. የም ልዩ ወረዳ	19.5	ዲኤስ6	27.3
				ድምር	1,578.5		1,554.8



ምንጭ: የክልሉ የመንገድ ዕቅድ 2010/11-2014/15 (እ.ኤ.አ), የክልል ገጠር መንገድ ባለሥልጣን

3.4.2 የግብርና መጋዘን

(1) በጥናቱ አካባቢ ያለው የመጋዘን ሁኔታ

በደ/ብ/ብ/ሕ/ክ/ በመንግሥት፣ በግልና በግብርናና ገጠር ልማት ቢሮ (የምግብ ዋስትና እና ግብአት ለማከማቻት) ባለቤትነት ሥር ያሉ መጋዘኖች ብዛትና የመያዝ አቅማቸው እንደሚከተለው ቀርቧል²፡፡ በዞንና በወረዳ ውስጥ የመጋዘኖች የሚገኙበት ስርጭት ወጥ አይደለም፡፡

ከግብይት የሥራ ሂደት እና በግብርና ቢሮ ቅድመ ማስጠንቀቂያና ምግብ ዋስትና የሥራ ሂደት በተገኘው መረጃ መሠረት በሕ/ሥራ ማህበራት የሚተዳደሩ መጋዘኖች ያሉበት ሁኔታ ጥሩ አይደለም፡፡ በተጨማሪ በእንደዚህ ያለ ደረጃው ዝቅተኛ በሆነ መጋዘን በጊዜያዊነት ወይም ለአጥር ጊዜ እንኳን የተቀመጠ የግርና ምርት ውጤት ቶሎ ይበላሻል፡፡ በቁጥር አነስተኛ መጋዘን ከመኖሩም ሌላ የመጋዘን አስተዳዳሪ እና አሠራር በመሠረታዊነት ሊሻሻል ስለሚገባ ለሕ/ሥራ ማህበራት ሠራተኞች የክህሎት ሥልጠና ሊሰጥ ይገባል፡፡

² በሕ/ሥራ ማህበራት፣ በኢትዮጵያ እህል ገበያ ኢንተርፕራይዝ የሚተዳደር መጋዘኖች አልተካተቱም.

ሠንጠረዥ 3.4-4 የደ/ብ/ብ/ሕ/ክ/ የመጋዘን ሁኔታ

ዞን/ ልዩ ወረዳ	የተለያዩ ድርጅቶች		የግል ድርጅት		ቅድመ ማስጠንቀቂያና ምግብ ዋስትና				ግብርና		ንዑስ ድምር	
	ቁጥር	የመያዝ አቅም (ቶን)	ቁጥር	የመያዝ አቅም (ቶን)	የመጋዘን ቀጥር	የመያዝ አቅም (ቶን)	የሸራ መጋዘን ቀጥር	የመያዝ አቅም (ቶን)	ቁጥር	የመያዝ አቅም (ቶን)	ቁጥር	የመያዝ አቅም (ቶን)
ጉራጌ	1	2,500			2	8,000	2	6,000			5	16,500
ስልጤ							2	3,000			2	3,000
ሃዲያ	4	8,700			2	20,000	3	12,500	2	3,500	11	44,700
ከምባታ ጠምባሮ			6	6,900	3	15,000	1				10	21,900
ወላይታ	3	13,000			4	16,000	2		25	117,000	34	146,000
ሲዳማ	5	67,000	15	60,500	1	41,000	7	28,000	3	18,000	31	214,500
ጌዲኦ											0	0
ጋሞ ጎፋ	8	51,000			10	59,000	4		7	39,000	29	149,000
ዳውሮ					1	3,000	2		1	1,500	4	4,500
ከፋ											0	0
ሸካ											0	0
ቤንት ማጂ											0	0
ደቡብ አሞ											0	0
አላባ ልዩ ወረዳ	3	3,800					1				4	3,800
የም ልዩ ወረዳ											0	0
ኮንታ ልዩ ወረዳ											0	0
ባስኬቶ ልዩ ወረዳ											0	0
አማሮ ልዩ ወረዳ							1				1	0
ቡርጂ ልዩ ወረዳ							1				1	0
ደራሼ ልዩ ወረዳ							1				1	0
ኮንሶ ልዩ ወረዳ							2				2	0
ድምር	24	146,000	21	67,400	23	162,000	29	49,500	38	179,000	135	603,900

ምንጭ: የተለያዩ ድርጅቶች የአካባቢ ምንግሥት/ማዘጋጃ ቤት ጭምር.
የጥናት ቡድን ከግብርናና ገጠር ልማት ቢሮ ከአገኘው መረጃ የተጠናቀረ።

(2) የመሠረታዊ ሕ/ሥራ ማህበራት መጋዘን ሁኔታ

የሕ/ሥራ ማህበራት መጋዘን አጠቃቀምና ያሉበትን ሁኔታ ለማወቅ የዳሰሳ ጥናት ተካሂዶ ነበር። ለዚህ ጥናት በሲዳማ ኤልቶ ዩኒቨርሲቲ ሥር 62 መሠረታዊ ሕ/ሥራ ማህበራት 8 ተመርጠዋል። ምርጫውም ሕ/ሥራ ማህበራት ያሉበትን አካባቢ መሠረት ያደረገ በመሆኑ ከደጋ፣ ወይና ደጋ እና ቆላ አካባቢዎች ተካሂዷል።

በሠንጠረዥ 3.4-5 በሲዳማ ዞን የመሠረታዊ ሕ/ሥራ ማህበራት የመጋዘን ዳሰሳ ውጤት ቀርቧል። የመሠረታዊ ሕ/ሥራ ማህበራት መጋዘኖቻቸውን የሚጠቀሙት በዋናነት ማዳበሪያና ዘር ለማከማቸት ነው። ብዙ ማህበራት ጽ/ቤታቸውን ወይንም የአባሎቻቸውን መኖሪያ ቤት በመጋዘንነት ይጠቀማሉ። ከዚህ በታች በፎቶ እንደተመለከተው አብዛኛው የማህበራት መጋዘን የተሠራው ከጭቃ ግድግዳ ሲሆን አንድ በር ብቻ አለው። የመያዝ አቅማቸው 35 - 200 ቶን ነው። አንዳንድ ማህበራት የራሳቸው መጋዘን ሲኖራቸው አንዳንዶችም ለአጭር ጊዜ ያከራያሉ።

ሠንጠረዥ 3.4-5 በሲዳማ ኤልቶ ዩኒቨርሲቲ የሥራ ያሉ መሠረታዊ ሕ/ሥራ ማህበራት መጋዘን

ወረዳ	መሠረታዊ ሕ/ሥራ ማህበር	ቁጥር	ዓይነት	ስፋት Cxስxከ (ሜ)	የመያዝ አቅም (ቶን)	የበር ስፋት (ሜ)	ዋና ንብረት	ንፋስ ማሰጠያ +/-
ሁላ (ከፍተኛ ቦታ)	ጭሮኒ	I	WM	6 x 5 x 2.65	50	0.8 x 1.7	ስነዴ ገብስ በቆሎ ባቁላ አተር	+
		II	WM	7 x 8 x 2.7	90	1.2 x 1.9	> >	+
	ሀንኮ ሞልቸሆ	I	WM	6 x 15 x 2.9	160	1.1 x 1.8	> >	+
		II	WM	5 x 5 x 2.8	40	0.9 x 1.7	> >	+
	አበላ	I	HB	12 x 7 x 4	200	1.8 x 2.5	> >	+
		II	HB	12 x 7 x 4	200	1.8 x 2.5	> >	+
	III	CS+MW	12 x 6 x 2.7	115	1.3 x 1.8	ድንች	+	
ቦሪቻ (መካከለኛ ቦታ)	ኮንሶሬ	I	WM	4 x 6 x 2.8	40	1.9 x 1.0	በቆሎ፣ ቦሎቄ	-
		II	WM	6 x 6 x 2.8	60	1.9 x 1.0	> >	-
		III	WM	6 x 6 x 2.8	60	1.9 x 0.9	> >	-
	ቦኖያ ጭሬ	I	WM	4 x 6 x 2.6	35	1.0 x 2.0	በቆሎ፣ ቦሎቄ	+
		II	WM	5 x 6 x 2.6	45	1.0 x 2.0	> >	+
		III	WM	5 x 6 x 2.6	45	1.0 x 1.9	> >	+
	ሻሎ በሊላ	I	WM	8 x 8 x 3	140	0.8 x 1.7	በቆሎ፣ ቦሎቄ	-
ሎኮ አባያ (ዝቅተኛ ቦታ)	ሀንጣጤና አካባቢው	I	WM	9 x 6 x 3	100	1.9 x 1.9	ጤፍ	+
		II	WM	9 x 6 x 3	100	1.9 x 1.9	> >	+
	ሀንጣጤና አካባቢው	I	WM	3 x 7 x 3	35	1.0 x 1.8	> >	-

WM= እንጨትና ጭቃ HB= ብሎኬት CS= ቆርቆሮ, MW= የሽቦ ወንጫት
 ንፋስ ማሰጠያ +/- = + (ንፋስ ማሰጠያ ያለው), - ((ንፋስ ማሰጠያ የሌለው)
 ምንጭ : የመሠረታዊ ሕ/ሥራ ማህበራት መጋዘን ዳሰሳ ጥናት፣ ጂዶካ ጥናት ቤድን



አበላ ሕ/ሥራ ማህበር፣ ሁላ ወረዳ ንፋስ ማሰጠያ ያለው መጋዘን፣ ከተሠራ 20 ዓመት ይሆናል፣ በሥራ ላይ ይገኛል። 200 ቶን አያንዳዱ ይይዛል.



ቦኖያ ጭሬ ሕ/ሥራ ማህበር፣ ቦሪቻ ወረዳ በማህበር ባለቤትነት ሥር ያለ የበቆሎና ቦሎቄ መስማቻ መጋዘን



ሻሎ በሊላ ሕ/ሥራ፣ ቦሪቻ ወረዳ ከግለሰብ የተከራየው መጋዘን.



ሀንጣጤና ሕ/ሥራ፣ ሎኮ አባያ ወረዳ፣ ከቀበሌ የተከራየው 2 መጋዘን 1 በርና 6 መስኮት ያለው

ፎቶ : በሲዳማ ኤልቶ ዩኒቨርሲቲ የሥራ ያሉ ሕ/ሥራ ማህበራት መጋዘን

(3) ችግሮችና ትኩረት የሚሹ ጉዳዮች

የሕ/ሥራ ማህበራት ተመሳሳይ የሆኑ ችግሮች እንዲቀጥለው ተጠቃለው ቀርቦታል፡

- አብዛኛው የሕ/ሥራ ማህበራት መጋዘን ከእንጨትና ጭቃ የተሠሩት ረዘም ለአለ ጊዜ ምርትን ለማከማቸት ጥሩ አይደሉም
- አብዛኛው መጋዘን አንድ በር ብቻ ያለው በመሆኑ ቀድሞ የገባው ቀድሞ ማውጣት የሚለውን የመጋዘን ስርዓት በመጋዘኑ ውስጥ በተከማቹ የግብርና ምርት ውጤቶች ተግባራዊ ለማድረግ አያስችልም
- ጥቂት መጋዘኖች ንፋስ መስገቢያ ያላቸው ሲሆን ቢሮና መኖሪያ ቤትም ለግብርና ምርት መከማቻ መጋዘን በመሆን ጥቅም ላይ እየዋለ ነው።
- የግብርና ምርት በመጋዘን ውስጥ የኩንታል መደርደሪያ ወይንም ፕላስቲክ ሽራ ተጠቅሞ አለመደርደር
- አንዱ መጋዘን ሳይከፋፈል ማደበሪያ/የግብርና ኬሚካሎች እና ምርት ለማከማቸት ጥቅም ላይ ይውላሉ
- የመጋዘን አስተዳደር እውቀት ውስንነት
- በመጋዘኑ ውስጥ እንደ ነፍሳት፣ ወፍ፣ ቆርጣሚ እንስሳትና ፈንገስ የመሳሰሉ ተባዮችን የመከላከልና የመቆጣጠር በቂ ያለመሆን
- እህል በማጠን የማከም እውቀት ያለመኖር
- በመጋዘኑ ውስጥ እህሉን ለማጠን በቂ ቦታ ያለመኖር
- ምንም እንኳን የሕ/ሥራ ዩኒቨርሲቲ ከብሎኬት የሚያስገነቡት መጋዘን ቁጥር እየጨመረ ቢሆንም የመጋዘን አስተዳደር ስልጠና ደረጃው የጠበቀ አለመሆኑ።

3.4.3 የገበያ ቦታ

በደ/ብ/ብ/ሕ/ክ/ የተለያዩ ብዙ የገበያ ቦታዎች ያሉ ሲሆን አብዛኛዎቹ ሜዳ/ክፍት ቦታ መደበኛ ግብይት በሳምንት አንድ ወይንም ሁለት ቀን ያካሂዳሉ። መሠረተልማትና መገልገያን በተመለከተ የትልልቅ ከተሞች (የዞንና የወረዳ ርዕሰ ከተማ) ቋሚ/በከፊል ቋሚ በሆነ እንደ ሹቅና መጋዘን አላቸው። የአካባቢ ገበያዎች ክፍት ቦታ ላይ የሚካሄዱ ሲሆን ምንም ዓይነት መሠረተልማትና መገልገያዎች የሉባቸውም። ተንቀሳቃሽ የመገበያያ ቁሳቁሶችን ይጠቀማሉ። ይሁንና በክልሉ ውስጥ ያሉ ገበያ ቦታዎች በሙሉ የመሠረተልማት እጥረት በተመሳሳይነት አለባቸው።

የገበያ ቦታዎች አረርሶአደሩ ምርቱን በመሸጥ ገቢ እንዲያገኝ ጠቃሚ ሚና ያላቸው ሲሆን ማህበራዊ መስተጋብርም በህብተሰቡ መካከል እንዲኖር ያዳርጋሉ። በዋና አምራች አካባቢ ያሉ የገበያ ቦታዎች ምርት የማሰባሰብ ሚና የሚጫወቱ በመሆኑ ወደ ከተማ መሰራጨትም የመጀመርበት ቦታ ነው።

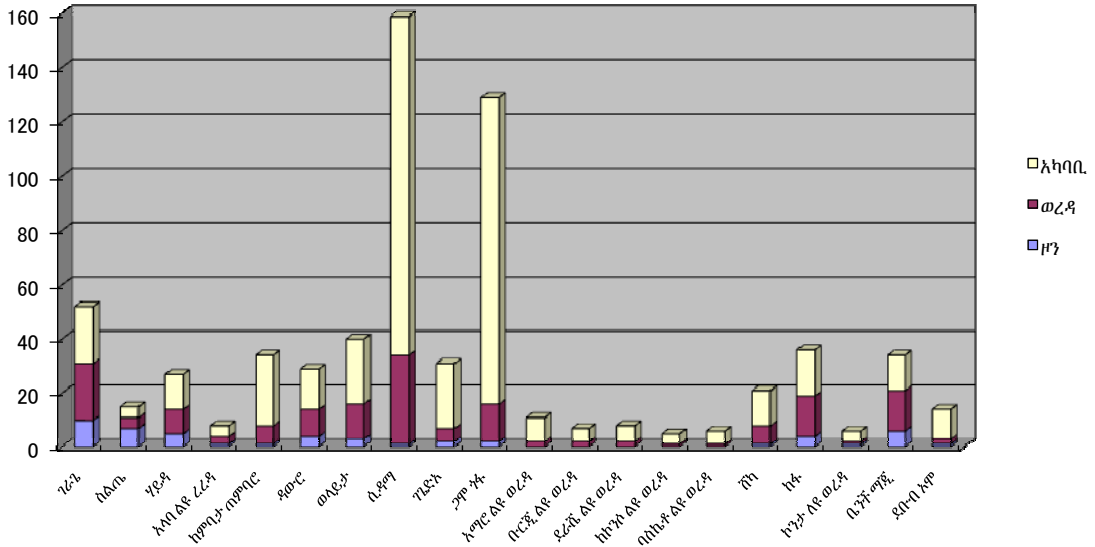
አብዛኛው ገበያ የሚተዳድረው በመንግሥት አካል ሲሆን እነርሱም በዋናነት ቀረጥ የመሰበሰቡና የገበያ መደብ ለነጋዴዎች የሚሰጡ ናቸው። የገበያ ቦታን ንፅህና መጠበቅ አልፎ አልፎ የመካሄድ ቢሆንም ብዙውን ጊዜ በብቃት አይከናወንም።

(1) በደ/ብ/ብ/ሕ/ክ/ በአሁኑ ወቅት ያለው የገበያ ሁኔታ

የገበያ ቦታ ቆጠራ ደሰሳ ውጤት

የጥናት ቡድኑ በክልሉ ውስጥ የገበያ ገበያዎች ያሉበትን ሁኔታ ለመረዳት የገበያ ቦታ ቆጠራ ዳሰሳ ሚያዝያ 2010 (አ.ኤ.አ) አካሂዷል። የጥናቱም ውጤት በሚቀጥለው ሠንጠረዥ 3.4-6. እና በምስል 3.4-4 እንደሚከተው ቀርቧል። በደሰሳ ጥናት ወቅት በሚከተለው መልኩ የገበያ ቦታ ተከፋፍለዋል።

የገበያ መጠን	የገበያ መጠን መግለጫ
ዞን (ጥልቅ)	: ከሰባት ወረዳ በላይ የሚገበያዩበት የገበያ ቦታ
ወረዳ (መካከለኛ)	: ከሰባት ወረዳ በታች የሚገበያዩበት የገበያ ቦታ
ቀበሌ (አነስተኛ)	: ጥንሽ ገበያ በወረዳ ውስጥ ያለ 3-6 ቀበሌቶች የሚጠቀሙት ገበያ



ምስል 3.4-4 የገበያ ቦታ ብዛት፣ በገበያ መጠንና በዞን

ሠንጠረዥ 3.4-6 የገበያ ቦታ ቆጠራ ደሰሳ ውጤት

ዞን/ወረዳ	የገበያ መጠን				ዋና ወደ ሌላ አካባቢ/ዞን ውስጥ የሚሸጡ ሰብሎች					
	ዞን	ወረዳ	አካባቢ	ድምር						
ምሥራቃዊ የክክሉ አካባቢ										
1 ጉራጌ	10	21	21	52	ስንዴ	በቆሎ	ድንች	አትልትና ፍራፍሬ	ገብስ	
2 ስልጤ	7	4	4	15	ስንዴ	ጤፍ	ገብስ	ድንች	በርበሬ	
3 ሃዲያ	5	9	13	27	ስንዴ	በቆሎ	አትልትና ፍራፍሬ	ገብስ	ጤፍ	
4 አሳባ ል ወረዳ	1	3	4	8	በርበሬ	በቆሎ	በሎቄ	ጤፍ		
5 ከምባታ ጠምራሮ	1	7	26	35	ስንዴ	በቆሎ	ዝንጅብል	አትልትና ፍራፍሬ	ገብስ	
6 ዳውሮ	4	10	15	29	በቆሎ	ዝንጅብል	ጥራጥሬ	ስንዴ	ሥራሥር	
7 ወላይታ	3	13	24	40	በቆሎ	ዝንጅብል	ጥራጥሬ	ፍራፍሬ	ካሳቫ	
8 ሲዳማ	1	33	125	159	ገብስ	ስንዴ	በቆሎ	ቆጮ	አትልትና ፍራፍሬ	
9 ጎዴኦ	2	5	24	31	ቆጮ	አትልትና ፍራፍሬ	በቆሎ			
10 ጋሞ ጎፋ	2	14	113	129	በቆሎ	ፍራፍሬ	ሥራሥር	ጤፍ	ጥራጥሬ	
11 አማሮ ልዩ ወረዳ		2	9	11	በቆሎ	ጤፍ	ጥራጥሬ			
12 ቡርጂ ልዩ ወረዳ		2	5	7	ጤፍ	ጥራጥሬ	በቆሎ			
13 ደራሼ ልዩ ወረዳ		2	6	8	ማሽላ	ጤፍ	በቆሎ			
14 ኮንሮ ልዩ ወረዳ		1	4	5	በቆሎ	ጤፍ	ጥራጥሬ			

ዞን/ል ወረዳ	የገበያ መጠን				ዋና ወደ ሌላ አካባቢ/ዞን ውስጥ የሚሸጡ ሰብሎች					
	ዞን	ወረዳ	አካባቢ	ድምር						
ምዕራባዊ የክልሉ አካባቢ										
15	ባስኬቶ ልዩ ወረዳ		1	5	6	ጤፍ	በቆሎ	ቅመም		
16	ሸካ	1	7	13	21	በቆሎ	ቆጮ	ጥራጥራ	ፍራፍሬ	ማር
17	ከፋ	4	15	17	36	በቆሎ	ስንዴ	ጥራጥራ	ጤፍ	ማር
18	ኮንታ ልዩ ወረዳ	1	1	4	6	በቆሎ	ጥራትራ	ጤፍ	ስንዴ	
19	ቤንች ማጂ	6	15	13	34	በቆሎ	ሩዝ	ሥራሥር	ቅመም	ጥራጥራ
20	ደቡብ አሞ	1	2	11	13	በቆሎ	ስንዴ	ማሽላ	ፍራፍሬ	
የክልል ድምር		49	167	456	672					

ምንጭ: የገበያ ቦታ ቆጠራ ዳሰሳ ሚያዝያ 2012 (እ.ኤ.አ) ጃይካ ጥናት ቡድን

የሚከተሉት ግኝቶች በገበያ ቆጠራ ዳሰሳ ግልጽ ሆነዋል

- 1) ከለሰይ እንደተመለከተው 672 የገበያ ቦታዎች በክልሉ ይገኛሉ። ከአነርሱም ውስጥ 49 የዞን (ትልቅ) የገበያ ቦታዎች፣ 167 የወረዳ (መካከለኛ) የገበያ ቦታ እና 456 የአካባቢ (አነስተኛ) የገበያ ቦታ ናቸው። የገበያ ቦታዎች ብዛት ከዞን ዞን ይለያያል። ሁለቱ ዞኖች (ሲዳማና ጋሞ ጎፋ) በተለይ ብዙ የአካባቢ (አነስተኛ) ገበያዎች ያሉባቸው ሲሆን ከአጠቃላይ 42% ይሆናል።
- 2) በዞንና በወረዳ ርዕሰ ከተሞች የሚገኙ የገበያ ቦታዎች በማዘጋጃ ቤት የሚተዳዱ ሲሆን በገጠራ የሚገኘው ገበያ የሚያስተዳደረው የቀበሌ አስተዳደር ነው።
- 3) በአብዛኛው በክልሉ ውስጥ በአሉ የዞንና የወረዳ ከተማ የሚገኘው ገበያ ቦታዎች መሠረተልማት ሁኔታ ተመሳሳይ ነው።
 - ሁሉም የገበያ ቦታዎች ለእያንዳንዱ ምርት መሸጫ የተከለለ/የተመደበ ቦታ አላቸው። በዘሀ መሠረት ለልብስ፣ ኢንዱስትሪ ምርቶች፣ አትክልት፣ እህል እና ሌሎች ምርቶች የተለየ ቦታ ተመድቦላቸዋል።
 - በሁሉም የገበያ ቦታዎች ማለት ይቻላል ከዝናብና ፀሐይ ተጠልሎ መግዛትና መሸጥ የሚቻልበት ቋሚ የሆነ መጠለያ በበቂ ማጠን የለም
 - በቱላና ሀሞሃ የገበያ ቦታ ብቻ ነው ማዘጋጃ ቤት እንደዚህ ያለ ቋሚ መጠለያ በመገንባት የጀመረው።
 - በገበያ ቦታዎች አካባቢ የተወሰነ መጋዘኖች ይገኛሉ። አብዛኛው መጋዘን የግል ሲሆን ያሉበት ሁኔታ ዝቅተኛ ነው። በመጠን ትንሽ ሲሆኑ፣ የንፋስ መግቢያ የሌላቸውና ለመጫንና መውረድ ምቹ አይደሉም።
 - ሁሉም የገበያ ቦታዎች የውሃ ፍሳሽ ማስወገጃ የላቸውም። የመጠጥ ውሃ አቅርቦትና መጸዳጃ ቤት የላቸውም።
 - በወረዳና ዞን የገበያ ቦታዎች ወፍጮ አገልግሎት ሲኖር በተወሰኑ ገጠር አካባቢ በአሉት የገበያ ቦታዎችም ይገኛሉ።
 - ሁሉም የዞን ገበያዎች በክረምት ከበጋ መንገዶች ተደራሽ ናቸው። የወረዳ ገበያን በተመለከተ አብዛኛው ከዞንና ሌሎች ወረዳዎች ክረምት ከበጋ በሆነ መንገድ ተደራሽ ናቸው። ይሁንና ሁሉም የአካባቢ ገበያዎች በበጋ መንገድ ብቻ ተደራሽ ናቸው።
- 3) የብዙዎቹ አነስተኛ ነጋዴዎች ገቢ አነስተኛ ነው። ቶሎ የሚበላሹ ምርቶች ብዙውን ጊዜ በሴት አነስተኛ ነጋዴዎች ነው የሚሸጠው።
- 4) በዞንና ልዩ ወረዳ ባለሙያዎች እንዲሻሻሉ የቀረቡ ሀሳቦች:- የገበያ መሠረተልማት ግንባታ፣ ደህረምርት አያያዝና እሴት መጨመር፣ የጥራት ቁጥጥርና ማሻሻል፣ የገበያ ማዕከል መቋቋም፣ የገበያ መረጃ ስርዓትን መሻሻል፣ የገበያ ትስስርን ማሻሻልና ማስፋፋት፣ የገበያ ጥናት ማካሄድ፣ አቅም ግንባታና ግንዛቤ ማስጨበጥ

የየገበያ ቦታ ህዝብ ብዛት

እንደማዕከላዊው እስታቲስቲክስ ባለሥልጣን የዳሰሳ ጥናት መረጃ (ረቂቅ የኢትዮጵያ ገጠር መሥረተልማትና አገልግሎት 2007/08 እ.ኤ.አ) የገበያ ቦታዎች የህዝብ ብዛት ተሰልፏል። ውጤቱም እንደሚያሳዩት በክልሉ በሚገኙት የገበያ ቦታዎችን በአማካይ 8000 ሰው ይጠቀማል።

ሠንጠረዥ 3.4-7 የደ/ብ/ብ/ሕ/ክ/ የህዝብ ብዛት በገበያ ቦታ (2000 ዓ/ም 2007-08 እ.ኤ.አ)

ዞን/ ልዩ ወረዳ	ዋና ከተማ	የህዝብ ብዛት በገበያ ቦታ
ጉራጌ	ወልቂጤ	6,000
ስልጤ	ወራቤ	16,000
ሃዲያ	ሆሳዕና	17,000
ከምባታ ጠምባሮ	ደራሜ	17,000
ወላይታ	ሶዶ	6,000
ሲዳማ	ሀዋሣ	6,000
ጌዲኦ	ዲላ	10,000
ጋሞ ጎፋ	አርባምንጭ	10,000
ዳውሮ	ተርጫ	8,000
ከፋ	ቦንጋ	12,000
ሸካ	ማሻ	2,000
ቤንች ማጂ	ሚዛን ተፈሪ	16,000
ደቡብ ኦሞ	ጂንካ	22,000
አላባ ልዩ ወረዳ	አላባ ቁሊቶ	NA
የም ልዩ ወረዳ	ፎፋ	12,000
ኮንታ ልዩ ወረዳ	አማያ	14,000
ባስኬቶ ልዩ ወረዳ	ላሰካ	10,000
አማሮ ልዩ ወረዳ	ከሌ	4,000
ቡርጂ ልዩ ወረዳ	ሶዶማ	8,000
ደራሽ ልዩ ወረዳ	ጊዶሌ	16,000
ኮንሶ ልዩ ወረዳ	ካራት	32,000
አማካይ		8,000

ምንጭ: ከመጀመሪያ የኢትዮጵያ የገጠር መሥረተልማትና አገልግሎት ረቂቅ የተወሰደ

(2) ችግሮችና ትኩረት የሚሹ ጉዳዮች

ዋና ችግሮች እንዲቀጥለው ተጠቃለው ቀርበዋል:

- የገበያ ቦታ ንዕህና ጉድለት በተለይ በዝናብ ወቅት ያለ እጅግ ከፍተኛ መሆኑ
- በገበያ ላይ ያሉት መሥረታዊ የሆኑ መሥረተልማትና አገልግሎቶች በጣም ዝቅተኛ መሆን
- እንደ ዝናብ በአለ የአየር ፀባይ በቀላሉ መቸገር
- በቂ መጠለያ፣ መጋዘን እና ውሃ በለመኖሩ ከፍተኛ የሆነ በቀላሉ የሚበላሹ ምርቶች ብክነት.
- በቂ መንገድ ተደራሽነት (ከእርሻ ቦታ ወደ ገበያ) እንዲሁም ክረምት ከበጋ መንገድ ያለመኖር



የሃዲያ ገበያ ቦታ: ከፀሐይና ዝናብ ለመጠልል ፕላስቲክ ሽራ ሲጠቀሙ.



በስተግራ ከአለው ጋር ይመሳሰል: በጣም በሰው የተጨናነቀ ነው። የመፀዳጃኛ የውሃ አገልግሎት የለም/ ዝቅተኛ ነው።



የአካባቢ ገበያ ጥሩ የአየር ፀባይ ሲኖር፡ አንዳንድ መዶቦች የዕቃ መስቀመጫ ቆጥ ሲኖራቸው አብዛኛው መሬት ላይ ያሰጣሉ



የገበያ ቦታ በክረምት ወቅት፡ ጭቃ እና ፍሳሽ የሌለው ሜዳማ ቦታ

3.4.4 ቴሌኮሚኒኬሽን

ዘመናዊ ግብይትና የንግድ ክፍለ ኢኮኖሚ ለማሻሻል የክልልን ዕድገትና የገጠር ኢኮኖሚን ለማሳደግ የቴሌኮሚኒኬሽን አውታርና አገልግሎት ማሻሻል አስፈላጊ ነው። ለምሳሌ አርሶአደሩ በአካባቢው መሠረታዊ የስልክ አገልግሎት ተደራሽነት ከኖረ የዋጋ መረጃና ለሰብልና እንስሳት ምርቶቹ የገበያ ፍላጎትን ማወቅ ያስችለዋል።

ከዚህ ሰፊ ብሎ እርካሽና አስተማማኝ የሀገር ውስጥና የውጪ ግንኙነት የኢንቴርኔት ተደራሽነትን ጨምሮ መኖሩ በንግድ ሥራ ለተሰማሩ ሰዎችና ወደ ውጪ ሀገር ላኪዎች ብቻ ሳይሆን የመንግሥት ሥራ ለማከናወን፣ የመስተማርና መማር ሥራ ለማገዝ እንዲሁም በቤተሰብ መካከል ያለው ቁርኝት ለማጠናከር ይረዳል።

(1) በአሁኑ ወቅት በሀገሪቱ ያለው የቴሌኮሚኒኬሽን ሁኔታ

በኢትዮጵያ የቴሌኮሚኒኬሽን ሽፋን በዓለም ስጥ አነስተኛ ከሚባሉት ተርታ ነው የሚመደበው። በመሆኑም 5 የስልክ መስመር በ1000 ሰው ያለ ሲሆን ወደ 87% የሚሆነው የገጠሩ ህዝብ ከ5 ኪ.ሜትር በላይ ከስልክ አገልግሎት ርቆ ይገኛል። በሌላ በኩል በአለፉት ጥቂት ዓመታት ከፍተኛ መሻሻል ከታየባቸው ሥራዎች ውስጥ አንዱ ነው። ኢትዮጵያ ከፍተኛ ገንዘብ በማውጣት ማልቲሚዲያ፣ ፋይበር ኦፕቲክ መስመር መዘርጋት፣ ሳታላይትና ራዲዮ ግንኙነት አስፋፍቷል። ባለፉት 3 ዓመታት የትምህርትና የወረዳ ኔት ፕሮግራም ተመቻቸተዋል። ከላይ በተገለጸው መሠረት ድህነት ማስወገጃ የተፋጠነ ዘላቂ ልማት ዕቅድ እስከ 2009/10 (እ/ኤ.አ) መጨረሻ ከዚህ በታች በሠንጠረዥ የተመለከተውን ለመድረስ ግብ ተጥሏል።

ሠንጠረዥ 3.4-8 የቴሌኮሚኒኬሽን ግብ

ዝርዝር	መነሻ (2004/05)	ግብ (2009/10)
በ5 ኪ.ሜትር ውስጥ ቴሌኮሚኒኬሽን አገልግሎት የሚያገኙት ህብረተሰብ ሽፋን (%)	13%	100%
ቀጥታ መስመር መጠቀም ያለው የቴሌ ጫና	0.85	3.87
ሞባይል መጠቀም ያለው የቴሌ ጫና	0.56	8.1
የኢንተር ኔት ተጠቃሚ ቁጥር	17,375	193,100
የስልክ መስመር ያላቸው ቀበሌዎች (ቢያንስ 5 መስመር)	3,000	15,000

(2) በደ/ብ/ብ/ሕ/ክ/ በአሁኑ ወቅት ያለው የቴሌኮሚኒኬሽን ሁኔታ

በደ/ብ/ብ/ሕ/ክ/ በአሁኑ ወቅት ያለው የቴሌኮሚኒኬሽን ሁኔታ ከዘሀ በታች ተጠቃሎ ቀርቧል።

ሠንጠረዥ 3.4-9 የደ/ብ/ብ/ሕ/ክ/ የቴሌኮሚኒኬሽን ሁኔታ (ታህሣስ 2009 እ.ኤ.አ)

ዞን/ ልዩ ወረዳ	የዞን ከተማ	ቀጥታ መስመር (የደንበኛ ብዛት)	ሞባይል (የደንበኛ ብዛት)	ቀጥታ መስመር መጠቀም ያለው የቴሌ ጫና በመቶኛ	ሞባይል መጠቀም ያለው የቴሌ ጫና በመቶኛ
ጉራጌ	ወልቂጤ	9,703	7,096	0.76	0.55
ስልጤ	ወራቤ	1,924	1,150	0.26	0.15
ሃዲያ	ሆሳዕና	6,593	974	0.53	0.08
ከምባታ ጠምባሮ	ደራሜ	3,811	1,000	0.56	0.15
ወላይታ	ሶዶ	10,091	2,914	0.66	0.19
ሲዳማ	ሀዋሣ	18,291	35,279	0.57	1.09
ጌዲኦ	ዲላ	4,320	662	0.49	0.08
ጋሞ ጎፋ	አርባምንጭ	7,544	6,550	0.47	0.41
ዳውሮ	ተርጫ	500	2,000	0.10	0.41
ከፋ	ቦንጋ	2,384	1,500	0.27	0.17
ሸካ	ማሻ	2,541	0	1.27	0.00
ቤንች ማጂ	ሚዛን ተፈሪ	2,516	1,500	0.38	0.23
ደቡብ አሞ	ጂንካ	1,980	2,800	0.34	0.48
አላባ ልዩ ወረዳ	አላባ ቁሊቶ	1,444	906	0.62	0.39
የም ልዩ ወረዳ	ፎፋ	363	0	0.45	0.00
ኮንታ ልዩ ወረዳ	አማያ	355	1,400	0.39	1.53
ባስኬቶ ልዩ ወረዳ	ላስካ	0	0	0.00	0.00
አማሮ ልዩ ወረዳ	ከሌ	436	0	0.29	0.00
ቡርጂ ልዩ ወረዳ	ሶያማ	426	768	0.75	1.36
ደራሹ ልዩ ወረዳ	ጊዶሌ	360	680	0.25	0.48
ኮንሶ ልዩ ወረዳ	ካራት	355	370	0.15	0.16
አማካይ		75,937	67,549	0.50	0.45

ምንጭ: የአቅም ግንባታ መምሪያ

3.4.5 በመንገድ ዳር የሚደረግ ግብይት

የደ/ብ/ብ/ሕ/ክ/ ከአዲስ አበባ ጋር የሚገኛቸው 3 ዋና መስመሮች አሉ። እነርሱም የሀዋሣ መስመር፣ ሆሳዕና አርባምንጭ መስመር እና የጂማ ማስመር ናቸው። በትራንስፖርት መስመር የሚያልፍባቸው አካባቢዎች የምርት ዓይነት ተመርኩዞ እንደሙዝ፣ ማንጎ፣ ሎሚና አሸካይ የመሳሰሉ ፍራፍሬዎች በቀጥታ አርሶአደር ቤተሰቦች መንገድ ዳር ይሰጥሉ። በመንገድ ዳር የመሸጡ ሁኔታ የተማቻቸው ባለመሆኑ የተነሳ ሽያጭ የተረጋጋ አይደለም። በሌላ አባባል አነስተኛ ሻጮች በመንገድ ዳር ተበታትነው የሚሸጡ ከመሆኑም በላይ በቂ የመኪና ማቆሚያ ቦታ የለም። የሚሸጡ ፍራፍሬዎች ጥራት ደረጃ ወጥነት የለውም። በሌላ በኩል በእነዚህ መስመሮች ለተጓጎሎች የተዘጋጀ ማረፊያ የሚሆን የተሸሻለ ቦታ አመለካከት ለተጓጎሎች አይሰጥም። የግብርናና ገጠር ልማት ቢሮ የመንገድ ዳር የገበያ ቦታ እንዲኖር ፍላጎት አለው። ይሁንና ቦታውን የሚያስተዳደር አካል ባለመኖሩ እቅዱ ተፈጻሚ አልሆነም።

3.5 የሕ/ሥራ ማህበራት ወቅታዊ እንቅስቃሴ

3.5.1 በኢትዮጵያ የሕ/ሥራ ማህበራት ወቅታዊ ሁኔታ

የሕ/ሥራ ማህበር የራሱ ህልውና ያለው ሰዎች የጋራ የኢኮኖሚ፣ ማህበራዊ እና ባህላዊ ፍላጎታቸውን ለማሟላት በፍቃደኝነት ተሰባስበው በጋራ ባለቤትነትና በዲሞክራሲያዊ አመራር ያቋቋሙት የግል ድርጅት¹ ነው። የዘመናዊ ቅርጽ ያለው የሕ/ሥራ ማህበር በኢትዮጵያ የተቋቋመው በቀዳማዊ ኃይለ ስላሴ ዘመነ መንግስት ነው። ከዚያ ወዲህ ብዙ ለውጦችን ሲያደርግ ቆይቶ አሁን ያለበትን ትርጉምና አሠራር ይዞ በአዋጅ ቁጥር 147/1998 ታህሳስ 29 ቀን 1998 (እ.ኤ.አ) ሲቋቋም የዓለም አቀፍ የሕ/ሥራ ማህበራት መርሆችና የዓለም አቀፍ የሠራተኛ ድርጅት ማሳሰቢያ 193 ጋር በተጣጣመ ሁኔታ ተቋቋመ።

በኢትዮጵያ ከ85% በላይ ሕዝቡ በግብርና የሚተዳደር ሲሆን የግብርና ሴክተር 43% የሚሆነውን አጠቃላይ የሀገር ውስጥ ምርት ይሸፍናል። የሀገሪቱን ኢኮኖሚ ልማት ለማፋጠን የግብርና ሴክተር ማልማት ጠቃሚና ወሳኝ ይሆናል። በዚህ ሁኔታ ለኢትዮጵያ የኢኮኖሚ ዕድገት እስትራቴጂ ለዚህ ዓላማ አሁን ያለው መንግስት ስልጣን ላይ ከወጣ ወዲህ በርካታ እስትራቴጂዎችና ፓሊሲዎች ወጥተው ተግባራዊ ሆነዋል። እነዚህም ግብርና መሪ ኢንዱስትሪ ልማት እስትራቴጂ፣ ዘላቂ ልማትና የድህነት ቅነሣ ፕሮግራም፣ የምግብ ዋስትና እስትራቴጂ፣ ፈጣንና ዘላቂ ልማት ድህነትን ለማጥፋት ዕቅድ፣ እና ከቅርብ ጊዜ ወዲህ የእድገትና ትራንስፎርሜሽን ዕቅድ ናቸው። እነዚህን እስትራቴጂዎችና ፓሊሲዎችን ተግባራዊ ለማድረግ የሕ/ሥራ ማህበራት የአነስተኛ አርሶ አደሮችን ምርታማነት በማሳደግ የገበያ ሥርዓት በማስፋፋትና የሥራ ዕድል በመፍጠር ውጤታማ በመሆን መሪ ሚና እንደሚጫወት ይገመታል። የሕ/ሥራ ማህበራት ሚና በኢኮኖሚ ልማት ብቻ የተወሰነ ሳይሆን ይልቁንም ለማህበራዊና ለህ/ሠብ ልማትና መሻሻል ማዕከላዊ ሚና ይኖረዋል ተብሎ ይገመታል።

(1) ብሔራዊ ሁኔታ

ከታች በሠንጠረዥ እንደታየው በሰኔ 2009 (እ.ኤ.አ) ጠቅላላ የሕ/ሥራ ማህበራት አባላት ብዛት 5 ሚሊዮን ነበር። ይህ ቁጥር ከሀገሪቱ ሕዝብ ብዛት 7% የሚሆን ነው። እንደ ፌዴራል ሕ/ሥራ ማህበራት ኤጀንሲ² ከሀገሪቱ ሕዝብ 33% የሚሆነው የሕ/ሥራ ማህበራት ከእንቅስቃሴያቸው ወይም ከአገልግሎታቸው በተዘዋዋሪ መንገድ ተጠቃሚ እንደሆኑ ግምት ያስቀምጣል። ከአባላት መካከል 16.46% የሚሆኑት ሴቶች ናቸው። ላለፉት 3 ዓመታት የተመዘገቡ መሠረታዊ ሕ/ሥራ ማህበራትና የአባላት ቁጥር በ1.2 እጥፍ በየዓመቱ ጭማሪ አሳይቷል።

ሠንጠረዥ 3.5-1 ሀገር አቀፍ የሕ/ሥራ ማህበራት እውነታ

ዝርዝር	በ2005/2006 (እ.ኤ.አ)	በ2007/2008 (እ.ኤ.አ)	ሰኔ 2009 (እ.ኤ.አ)
የተመዘገቡ መሠረታዊ ሕ/ሥራ ማህበራት ብዛት	19,146	23,167	26,672
የአባላት ብዛት (በአጠቃላይ)	3,911,934	4,668,564	5,899,761
የሴት አባላት ንዕስር (%)	11	18	16.46
የግብርና መሠረታዊ ሕ/ሥራ ማህበራት ብዛት	5,974	6,825	8,747
የግብርና ሕ/ሥራ ማህበር ያልሆኑ ብዛት	13,172	16,342	17,925
የሸማቾች ሕ/ሥራ ማህበራት ብዛት	82	230	1,058

¹ በኢትዮጵያ የሕ/ሥራ ማህበራት ሁኔታ፣ ፌዴራል ሕ/ሥራ ኤጀንሲ፣ ሚያዝያ 2009 (እ.ኤ.አ)
² ፌዴራል ሕ/ሥራ ኤጀንሲ የሀገሪቱን የሕ/ሥራ እንቅስቃሴ የሚጠበቀውን ልማት በማሰብ ግንቦት 2002 (እ.ኤ.አ) በሀገራዊ ሕገመንግስት አንቀጽ 55 (1) መሠረት የተቋቋመው።

ዝርዝር	በ2005/2006 (እ.ኤ.አ)	በ2007/2008 (እ.ኤ.አ)	ሰኔ 2009 (እ.ኤ.አ)
የብድርና ቁጠባ ስ/ሥራ ማህበራት ብዛት	4,178	5,235	5,845
የሀ/ሥራ ዩኒቨርሲቲ ብዛት	121	162	174
ሁለገብ የስ/ሥራ ማህበራት ብዛት	91	102	107
የብድርና ቁጠባ ስ/ሥራ ዩኒቨርሲቲ ብዛት	6	33	38
የዩኒቨርሲቲ ካፒታል ብዛት (ብር)		156,327,436	208,909,493
ስ/ሥራ ማህበራት ቅጥር የተገኘ ዓመታዊ ገቢ (ብር)		451,766,500	
ስ/ሥራ ዩኒቨርሲቲ ቅጥር የተገኘ ዓመታዊ ገቢ (ብር)		81,152,500	
ስ/ሥራ ባንክ የተገኘ ገቢ (ቅጥር፣ ብር)		9,300,000	
ለስ/ሥራ ማህበራት አባላት የትርፍ ክፍፍል (ከየዓመታዊ ትርፍ የተወሰነ ክፍል፣ ብር)	10,000,000	15,000,000	
የስ/ሥራ ማህበራት አጠቃላይ የኢኮኖሚ ጠቀሜታ (ብር ግምት)		542,209,000	

ምንጭ: በኢትዮጵያ የስ/ሥራ ማህበራት ያሉበት ሁኔታ፣ ፌዴራል የስ/ሥራ ማህበራት ኤጀንሲ፣ ሚያዝያ 2009 (እ.ኤ.አ)

በሚቀጥለው ሠንጠረዥ እንደተመለከተው ከአጠቃላይ ቁጥር የግብርና ስ/ሥራ ማህበራትና ዩኒቨርሲቲ አባላት ብዛት አብዛኛውን ድርሻ ይይዛሉ። መሠረታዊ ስ/ሥራ ማህበራት ግብርና ነክ ያልሆኑ ስ/ሥራ ማህበራት ብዛት 41.6% በመያዝ እንደኛ ሲሆኑ በአባላት ብዛት ከጠቅላላው 80% ድርሻ በመያዝ የግብርና ስ/ሥራ ማህበራት አብዛኛውን ድርሻ ይይዛሉ።

ሠንጠረዥ 3.5-2 የስ/ሥራ ማህበራትና የአባላት ብዛት

1. የሕብረት ሥራ ማህበራት:					
የስ/ሥራ ማህበር ደረጃ	ብዛት	ንዕስር	አባላት	ንዕስር	
መሠረታዊ	8,747	32.8%	3,997,568	83.8%	
ዩኒቨርሲቲ	131	75.3%	2,788	72.4%	
2. የግብርና ስ/ሥራ ማህበር ያለሆኑ:					
የስ/ሥራ ማህበር ደረጃ	ብዛት	ንዕስር	አባላት	ንዕስር	
መሠረታዊ	11,098	41.6%	292,570	6.1%	
ዩኒቨርሲቲ	5	2.9%	163	4.2%	
3. Financial Cooperatives:					
የስ/ሥራ ማህበር ደረጃ	ብዛት	ንዕስር	አባላት	ንዕስር	
መሠረታዊ	6,827	25.6%	477,817	10.0%	
ዩኒቨርሲቲ	38	21.8%	898	23.3%	
መሠረታዊ (ድምር)	26,672	100%	4,767,955	100%	
ዩኒቨርሲቲ (ድምር)	174	100%	3,849	100%	
ጠቅላላ ድምር	26,846		4,771,804		

ምንጭ: ፌዴራል የስ/ሥራ ማህበራት ኤጀንሲ፣ ሚያዝያ 2009 (እ.ኤ.አ)

(2) ከገበሬዎች ስ/ሥራ ማህበራት የሚጠበቁ ሚናዎች

የስ/ሥራ ማህበራት በኢትዮጵያ በገጠርና በከተማ አካባቢዎች³ ብዙ (የሁለገብ) አገልግሎቶችን በማቅረብ ከፍተኛ ሚና አላቸው። የስ/ሥራ ማህበራት በጋራ እርምጃ የመደራደር አቅም በማሳደግ ለአገልግሎት አርሶአደሮች የውድድር አሰራር በመፍጠር፣ የቢዝነስ ዕድል በመፍጠር፣ ለፋይናንስ ምንጮች ተደራሽ በማድረግ፣ እና ዕውቀትና አቅም በማሳደግ ለአባላቶቻቸውና ለህ/ሰቡ በአጠቃላይ የኑሮ መሻሻል ለማምጣት ያስችላል። በዚህ ዓይነት ሁኔታ ስ/ሥራ ማህበራት የሚከተሉትን ተግባራት ያከናውናሉ ተብሎ ይገመታል፡

³ በኢትዮጵያ የስ/ሥራ ማህበራት ሁኔታ፣ ፌዴራል ስ/ሥራ ኤጀንሲ፣ ሚያዝያ 2009 (እ.ኤ.አ) ገጽ 8

1. የግብአት አቅርቦት አገልግሎቶች
2. ምርት
3. የምርት ግብይት
4. የብድር አቅርቦት አገልግሎቶች
5. የተጨማሪ እሴት መፍጠር
6. የፋይናንስ አገልግሎቶች
7. የማህበራዊ አገልግሎቶች

ለግብአት አቅርቦት አገልግሎት ሁለገብ ሕ/ሥራ ማህበራት ይህንን አገልግሎት በመስጠት ትልቅ ሚና ይጫወታሉ። የግብርና ግብአቶች በአብዛኛው ማዳበሪያ ለአርሶአደሮች የሚሠራጨው በሕ/ሥራ ማህበራት ኔትዎርክ ነው። የተጨማሪ እሴት መፍጠር በተመለከተ አንዳንድ ሕ/ሥራ ማህበራት በአንዳንድ ሥራዎች እንደ ማር በማሸግ፣ አቶሎኒ በማሸግ፣ በእህል ወፍጮ፣ ሰሊጥ በማበጠር እንዲሁም የምግብ ዘይት በማጣራት ተሠማርተዋል።

ከሁለገብ አገልግሎት ሕ/ሥራ ማህበራት በተጨማሪ ቁጠባና ብድር ሕ/ሥራ ማህበራት በቁጥር ከዓመት ወደ ዓመት ጨምሯል። እንደ ፌደራል ሕ/ሥራ ማህበራት ኤጀንሲ በቁጠባና ብድር ሕ/ሥራ ማህበራት በጥቅል የተንቀሳቀሰው ቁጠባ በ2006 (እ.ኤ.አ) በገጠርና ከተማ 986 ሚሊዮን ብር ሲሆን በ2008 (እ.ኤ.አ) በአማካይ በአንድ የማህበር አባል የተንቀሳቀሰው ቁጠባ ብር 176.33 ሲሆን በገጠር መሠረታዊ ሕ/ሥራ ማህበር የተንቀሳቀሰው ቁጠባ ብር 12,171 ነበር።

(3) የገበሬዎች ሕ/ሥራ ማህበራትን ያጋጠሙ ችግሮች

በሕ/ሥራ ማህበራት አማካይነት ለገጠር ልማት ከፍተኛ ግምት የተሰጠ ቢሆንም አብዛኛዎቹ በውስጣዊ ችግሮቻቸው ምክንያት ግዴታና ኃላፊነታቸውን ሊወጡ አልቻሉም። የሚከተሉት የፌደራል ሕ/ሥራ ማህበራት ኤጀንሲ የለያቸው ዋና ዋና ችግሮች ናቸው።

- ሕ/ሥራ ማህበሩ በትክክል ችግሮቻቸውንና ፍላጎታቸውን መድረስ ባለመቻሉ አባሎቻቸው እምነት ማጣት /ዝቅተኛ ተሳትፎ መኖር/
- የካፒታል አለመኖር
- ደካማ የንግድ ሥራ ዕውቀት /ኢንተርፕራይዥ/
- የሕ/ሥራ ማህበራት የጎንዮሽና የአግድሞሽ ግንኙነት አለመኖር
- ተወዳዳሪ ሥ/አስኪያጆች፣ የማስፋፋት ስራ የሚሠሩና የዳይሬክተሮች ቦርድ አለመኖር
- በተጨማሪ እሴት መፍጠር ደካማ የቢዝነስ ልማት ድጋፍ
- ደካማ የሕግ፣ የአዲትና የቁጥጥር ድጋፍ
- የወቅታዊና አስተማማኝ የገበያ መረጃ አለመኖርና የኔትዎርክ ግንኙነት ችግር ከተባባሪ አካላት ጋር መኖር

እነዚህ አብዛኛዎቹ የተለዩት ችግሮች የተያያዙ ሲሆን ለማያቋርጥ የሕ/ሥራ ማህበራት ልማት ሁሉአቀፍ የሆነ አቅራቢ የሕጋዊነት፣ የፓሊሲ እና የፊዚካል ማዕቀፍ ያካተተ ለድርጅት ልማት ምቹ የሆነ ሁኔታ ሊፈጥር ይገባል።

3.5.2 ወቅታዊ የሕ/ሥራ ማህበራት ሁኔታ በደቡብ ክልል

ከፌደራል ፓሊሲ ጋር በተመሳሳይ መልክ የደቡብ ክልል መንግስት በ2007 (እ.ኤ.አ) አዋጅ 111/2007 (ከዚህ በኋላ አዋጅ እየተባለ የሚጠራ) የፌደራል አዋጅ 147/1998 የሚያብራራ አወጣ። ከብዙ የማስተካከያ ሥራዎች በኋላ በ2010 (እ.ኤ.አ) የገበያ ተኮር ግብርና ማስፋፋት ዓላማ ያለውንና የሕ/ሥራ ማህበራትን አቅም በማሳደግ የልማትና የቁጥጥር

ማዕቀፍ በማዘጋጀት ምቹ ሁኔታዎችን የሚፈጥር የክልል የግብይትና ስ/ሥራ ማህበራት ማስፋፊያ ቢሮ አቋቋመ።

(1) የስ/ሥራ ማህበራት ቁጥጥር በደቡብ ክልል

በስ/ሥራ ማህበራት ብዛት የደቡብ ክልል ከአሮሚያ ቀጥሎ 2ኛ ደረጃ ይይዛል። ከታች በሠንጠረዥ እንደተመለከተው የመጀመሪያ ደረጃ የስ/ሥራ ማህበራት ቁጥር 6000 ይደርሳል። ከእነዚህ ውስጥ የሁለገብ ስ/ሥራ ማህበራት ቁጥር 1000 ይሆናል። የእነርሱ ዋና ሥራቸው የግብርና ግብአት ማሰራጨት ሲሆን ጥቂቶቹ የግብርና ምርቶች በአብዛኛው በእህል ሽያጭ የተሠማሩ አሉ።

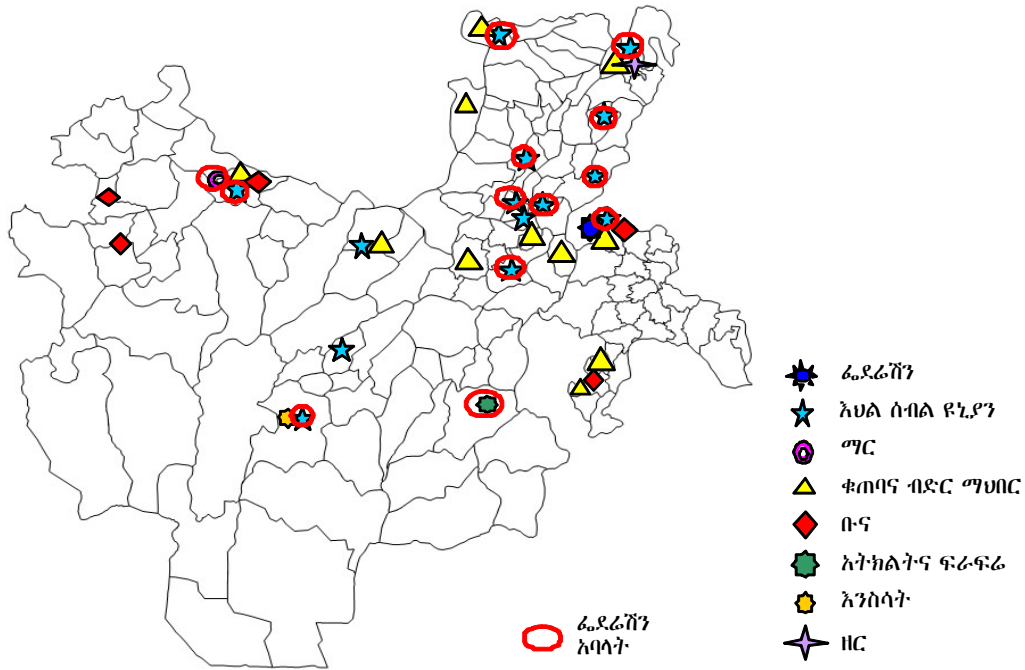
ሠንጠረዥ 3.5-3 በደ/ብ/ብ/ስ/ክ/ የመሠረታዊ ስ/ሥራ ማህበራት ሁኔታ (2007 እ/ኤ/አ)

የስ/ሥራ ማህበራት ዓይነት	ማህበራት ብዛት	የአባላት ብዛት			ካፒታል (ብር)
		ድምር	ወንድ	ሴት	
ሁለገብ	1,025	835,100	752,773	82,327	157,074,040
የወተት ላሞች እርባታ የስ/ሥራ ማህበራት	59	4,541	4,011	530	1,323,201
ብድርና ቁጠባ	869	63,244	37,010	26,234	24,177,404
የሸማቾች የስ/ሥራ ማህበራት	52	3,444	2,562	882	1,512,278
የማዕድን ሥራ ስ/ሥራ ማህበራት	9	467	445	22	150,636
የገጠር ኤሌክትሪክ ተጠቃሚዎች የስ/ሥራ ማህበር	7	789	669	120	212,045
የዕድገብ የስ/ሥራ ማህበራት	24	690	330	360	482,114
የቤት ሥራ ስ/ሥራ ማህበር	119	3,900	3,313	587	12,507,616
የአገልግሎት የስ/ሥራ ማህበራት	20	818	509	309	643,972
የትምህርትና ሥልጠና ስ/ሥራ ማህበራት	5	289	218	71	257,373
የወጣቶች ማህበር	3,310	105,347	90,669	14,678	2,473,540
የግንባታ ስ/ሥራ ማህበራት	13	290	279	11	265,688
ድምር	5,512	1,018,919	892,788	126,131	201,079,907

ምንጭ: ፌዴራል የስ/ሥራ ማህበራት ኤጀንሲ

የሁለተኛ ደረጃ የስ/ሥራ ማህበራት የሆኑ 34 ስ/ሥራ ማህበር ዩኒቨርሲቲዎች በክልሉ ሥራ ላይ ናቸው። ከእነዚህ 34 ዩኒቨርሲቲዎች 41% የእህል ዩኒቨርሲቲ፣ 32% የቁጠባና ብድር ስ/ሥራ ማህበር ዩኒቨርሲቲ፣ 15% የቡና ዩኒቨርሲቲ ከተቀሩት (1) የማር ዩኒቨርሲቲ (1) የአትክልትና ፍራፍሬ ዩኒቨርሲቲ፣ (1) የእንስሳትና የእንስሳት ተዋጽኦ ዩኒቨርሲቲ እና (1) የዘር ብዜት ዩኒቨርሲቲ ናቸው። የሚገኙበት ቦታ በሚመለከት ከ6 ልዩ ወረዳዎች አማካኝ፣ ቡርጂ፣ ኮንታ፣ ባስኬቶ፣ ኮንሶና ደራሽ ልዩ ወረዳዎች ዩኒቨርሲቲ ለማቋቋም በቂ የመጀመሪያ ደረጃ ስ/ሥራ ማህበራት⁴ የሌላቸው በስተቀር በሁሉም ዞኖችና ልዩ ወረዳዎች ተቋቋመዋል። ሠንጠረዥ 3.5-4 የግብርና ግብይት ማጠናከሪያ የጥናት ፕሮጀክት የተመረጡ በግብርና ምርትና ግብይት የሚሳተፉ የስ/ሥራ ማህበራት ዩኒቨርሲቲዎች ማጠቃለያ የኢንቨንተሪ ጥናት ያሳያል።

⁴ ዩኒቨርሲቲ ለመቋቋም ብድንስ ሁለት መሠረታዊ ስ/ሥራ ማህበራት ያስፈልጋሉ



ምስል 3.5-1 በደቡብ ክልል ዩኒቨርሲቲና ፌዴራሽን ያሉበት ሥፍራ

የደቡብ ክልል 3ኛ ደረጃ ሕ/ሥራ ማህበር በማቋቋም በሀገሪቱ የመጀመሪያው ነው። የክልሉ የገበሬዎች ሕ/ሥራ ማህበራት ፌዴራሽን የተቋቋመውና ሕጋዊ ሰውነት ያገኘው በ2008 (እ.ኤ.አ) ነው። በሠንጠረዥ 3.5-4 እንደተመለከተው 13 ሕ/ሥራ ማህበራት ዩኒቨርሲቲ አባላቱ ናቸው። የፌዴራሽን የቅድሚያ ሥራው የግብርና ግብአቶችን በማዕከላዊነት ከውጪ በሚያስገባው በግብርና ግብአቶች አቅራቢያ ኮርፖሬሽን ለመፈጸም ደረጃ ሕ/ሥራ ማህበራት ወይም ለወረዳ ግብርና ጽ/ቤቶች ከውጪ የሚያስገባውን ተቀብሎ ማሰራጨት ነው። ከዚህ በተጨማሪ ለአባል ዩኒቨርሲቲ የሥልጠና ፕሮግራም በጊዜያዊ ሁኔታ ያዘጋጃል። ለወደፊት ፌዴራሽኑ የግብርና ምርቶችን እንዳይጠቀስ፣ ሰሊጥና ዝንጅብል በተለይ ወደ መካከለኛው ምስራቅ እሲያ ሀገሮች ለመላክ ዕቅድ አለው።

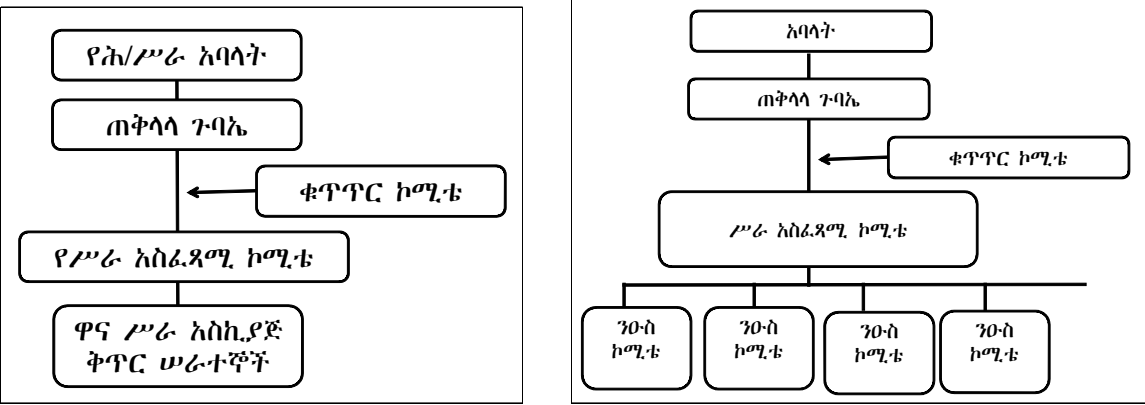
ሠንጠረዥ 3.5-4 የሕ/ሥራ የኒያን ቆጠራ ውጤት

Name	Type	Town	Zone	Estab.	No. of Staff	No. of Members (M/F)	No. of PC	Capital (million birr)	Latest Sales Volume (unit: QU)			Federation Membership
									Wheat	Maize	Teff	
Walia Farmers Cooperative Union	Grain	Butajira	Guraghe	May 2003	9	7765 (M/6,747 F/1,018)	23	1.6	4,000	2,000	1,300	★
Admass Farmers Cooperative Union	Grain	Welkite	Guraghe	May 2003	12	24596 (M/21,827 F/2,769)	55	3.6	287	3,564	2,980	★
Melik Silite's Farmers Cooperative Union	Grain	Werabe	Siltie	March 2004	10	29960 (M/26,950 F/3,010)	54	3.6	4,451	2,000	N/A	★
Licha Hediyat's Farmers Cooperative Union	Grain	Hosana	Hadiya	May 2002	30	89687 (M/73,268 F/16,389)	32	18	52,505	667	750	★
Matteiyoma Badewacho Farmers Cooperative Union	Grain	Shonei	Hadiya	February 2008	5	12374 (M/11,724 F/650)	10	0.6	N/A	N/A	105	
Ambercho Farmers Cooperative Union	Grain	Durame	Kembata Tembaro	June 2005	6	7113 (M/5,893 F/1,220)	21	1.7	7,000	5,000	2,500	★
Angacha Farmers Cooperative Union	Grain	Doyogena	Kembata Tembaro	May 2002	6	7944 (M/7,261 F/683)	9	1.5	10,000	3,000	N/A	★
Danota Wolayita's Farmers Cooperative Union	Grain	Wolayita Sodo	Wolayita	February 2004	11	22780 (M/18,241 F/4,539)	63	5.3	N/A	3,000	N/A	★
Sidama Ealto Farmers Cooperative Union	Grain	Hawassa	Sidama	October 2003	11	8930 (M/8,444 F/486)	62	5.5	400	6,100	1,200	★
Esajipia Dicha Farmers Crop Marketign Union	Grain	Sewula	Gamo Gofa	October 2007	2	2611 (M/2,157 F/454)	15	2	No Sales	3,000	2,000	
Godefo Kaffa Farmers Cooperative Union	Grain	Bonga	Keffa	December 2007	3	5131 (M/4,139 F/892)	18	0.1	584	1,271	114	★
South Omo Grain	Grain	Jinka	South Omo	April 2005	4	12944 (M/12,834 F/110)	21	1.9	No Sales	4,500	N/A	★
Manecheno Crop Producers Farmers Cooperative Union	Grain	Alaba Kulito	Alaba s picial woreda	December 2004	5	5580 (M/5,300 F/280)	17	1.5	N/A	5,000	2,000	★
Ediget Farmers Seed Multiplication Marketing Cooperative Union	Seed Multiplication	Butajira	Guraghe	November 2009	9	875 (M/835 F/40)	13	0.3	N/A	N/A	N/A	
Gamo Gofa Farmers Fruit & Vegetable Marketing Cooperative Union	Fruit & Vegetable	Arba Minch	Gamo Gofa	June 2005	13	1,329 (M/1,226 F/104)	15	0.5	Banana (37,000), Mango, Lemon, Apple, Pear, Plum, etc.			★
Oyissa Grain, Livestock & Livestock Products Marketing Cooperative Union	Grain & Livestock	Tercha	Dawro	September 2009	2	3,546 (M/3,273 F/273)	31	0.1	N/A	N/A	No Sales	
Kaffa Forest Honey Production & Marketing Cooperative Union	Honey	Bonga	Keffa	February 2007	4	1,658 (M/1,422 F/236)	7	0.2	Honey			★

ምንጭ: ባቆጠራ ዳካ መሠረት በጥናት ቤቱ የተዘጋጀ (መጋቢት 2010 እ.ኤ.አ)

(2) የሕ/ሥራ ማህበራት የአሠራርና የአመራር አደረጃጀት

የሕ/ሥራ ማህበራት ሕጋዊ ሰውነት ያለውና በሚመለከተው ባለሥልጣን በሕጋዊ አሠራር የተመዘገበ እንደመሆኑ፣ ድርጅታዊ መዋቅር፣ ለአባልነት የሚያስፈልገው መስፈርት፣ መብትና ግዴታዎች እንዲሁም ሌሎች ጉዳዮች በግልጽ በአዋጅ የተቀመጠ ነው። የድርጅታዊ መዋቅርና የውስጥ አደረጃጀትና ግዴታዎች በአዋጁ በዝርዝር ከተገለፁት መካከል ጥቂቶች ናቸው። የሚቀጥለው ምስል የሕ/ሥራ ማህበር ድርጅታዊ መዋቅር ያሳያል። ከታች እንደተመለከተው በውስጣዊ አደረጃጀት ሥራ አስኪያጅ ቀጥረው ከሚያሰሩና ሥራ አስኪያጅ ከሌላቸው ሕ/ሥራ ማህበራት መካከል ልዩነት አለ። ብዙ ጊዜ ሕ/ሥራ ዩኒቨርሲቲ ሥራ አስኪያጅ ይቀጥራሉ። በሌላ በኩል የመጀመሪያ ሕ/ሥራ ማህበራት ከፋይናንስ እጥረት የተነሣ ሥራ አስኪያጅ አይቀጥሩም።



ምስል 3.5-2 በአዋጅ የተገለፀው ድርጅታዊ ቻርት

በማንኛውም ሕ/ሥራ ማህበር ሁሉም አባላት የሚሳተፉበት ጠቅላላ ጉባኤ ሲሆን የሕ/ሥራ ማህበር የበላይ አካል በማንኛውም ድርጅቱን በሚመለከቱ ጉዳዮች የመጨረሻ ውሳኔ ሊሰጥ የሚችልና በሁሉም እምነት የተጣለበት ነው። የሥራ አመራር ኮሚቴ በጠቅላላ ጉባኤ ሥር ይሆናል። የኮሚቴው አባላት በጠቅላላ ጉባኤ የሚመረጡ ሲሆን ለተከታታይ ሁለት ጊዜ ለ6 ዓመታት በአመራር ተመርጦ ሊሠራ ይችላል። የሥራ አመራር ኮሚቴ በቁጥጥር ኮሚቴ (በጠቅላላ ጉባኤ የተመረጠ) በቅርብ እይታ የሥራ ክንውኑን ይከታተላል። የጠቅላላ ጉባኤው በማናቸውም ጉዳዮች የሥራ አመራር ኮሚቴ ጭምር የሚቆጣጠር ሙሉ ሥልጣን ያለው አካል ነው።

የሥራ አስኪያጅ የተቀጠረ እንደሆነ የዕለት ዕለት የሕ/ሥራ ማህበር ሥራዎች በሥራ አመራር ኮሚቴ ሥር ሆኖ ይመራል። በሌላ በኩል የተቀጠረ ሥራ አስኪያጅ ከሌለ የዕለት ዕለት ሥራዎች በሥራ አስፈጻሚ ኮሚቴ የሚመራ ሲሆን ከሥራ አመራር ኮሚቴ በተወጣጡና በንዑሳን ኮሚቴዎች እንደ ግዢ ኮሚቴ፣ የግብይት ኮሚቴ፣ የብድር ኮሚቴ እና ሌሎች ድጋፍ እየተደረገ ሥራዎችን ያካሂዳሉ። ከሥራ አስኪያጅ ሌላ ሕ/ሥራ ማህበራት ዩኒቨርሲቲ ሥራ አስኪያጅን የሚረዱ ጥቂት የሰው ኃይል በመቅጠር የዕለት ዕለት ሥራዎችን ያከናውናል። ከእነዚህ ውስጥ ፀሐፊ፣ የሂሳብ ባለሙያ፣ ገንዘብ ያዥ ንብረት ያዥና ሌሎችም እንደሥራው መጠንና የሥራው ዓይነት ተቀጥረው ይሠራሉ። በሌላ በኩል አብዛኛው መሠረታዊ ሕ/ሥራ ማህበራት ከሂሳብ ባለሙያ በስተቀር የአስተዳደር ሠራተኞችን አይቀጥሩም።

የጠቅላላ ጉባኤና የስራ አመራር ኮሚቴ በሁሉም የሕ/ሥራ ማህበር ሥራዎች ውሳኔ ለመስጠት ሙሉ ኃላፊነት ያላቸው ቢሆንም የማህበሩ ድርጅታዊ ስኬታማነት የሚወሰነው

የዕለት ቢዝነስ ሥራዎችን በሚመሩት ብቃት ነው። ከላይ እንደተገለጸው አብዛኛዎች ማህበራት የሚመሩት በድርጅታዊና በቢዝነስ ማኔጅመንት ብዙ ልምድ በሌላቸው ተመራጭ አባላት ነው። ከዚህ በተጨማሪ አዋጁ የሚለው የሥራ አመራር ኮሚቴዎች የሥራ አስፈጻሚ ኮሚቴን ጨምሮ በየ3 ዓመት ምርጫ ተደርጎ የሚመጡ መሆን አለባቸው። ከዚህ ሌላ ማንም ከሁለት ጊዜ ተከታታይ የምርጫ ጊዜ በላይ ማገልገል አይችልም። ይህ ማለት አብዛኛው ማህበራት በመሠረታዊ ክህሎትና ሥራቸውን ለመምራት ለሚያስፈልገው ዕውቀት በየጊዜው ሥልጠና ያስፈልጋቸዋል። ማለት ነው። የሕ/ሥራ ማህበራት ዩኒቨርሲቲ በተመለከተ ሁሉም ስራ አስኪያጅ የሚቀጥረው ሲሆን ሁሉም ተወዳዳሪ የሆኑ ፕሮጌሽናል ባለሙያዎችን በፋይናንስ እጥረት ምክንያት ሊቀጥሩ አይችሉም። በአንዳንድ ሕ/ሥራ ማህበራት ዩኒቨርሲቲ የማበረታቻ አሠራር መጀመራቸው ምናልባት ልምድ ያላቸውን ባለሙያዎች ለማቆየት ወርሃዊ ደመወዝ መክፈል ባይችሉ እንኳን ጥሩ ጅምር ሆኖ ሊታይ ይችላል።

አዋጁ ከዚህ በተጨማሪ የፋይናንስ ጉዳዮችን ከሕ/ሥራ ማህበር አመራር ጋር በተያያዘ የሚያነገው ጥያቄ አለ። አዋጁ ማንኛውም ሕ/ሥራ ማህበር ከትርፉ 30% ወደ ካፒታሉ እንዲጨምሩ ያስገድዳል። የቀሪው 70% አጠቃቀም በጠቅላላው ጉባኤ ይወሰናል። ከፍ ያለ የትርፍ ክፍፍል አባላቱ በማህበሩ ውስጥ እንዲቆዩ የሚያበረታታ ከመሆኑም በላይ ሌሎች ወደ ማህበሩ እንዲገቡ ይስባል። ይሁንና ሕ/ሥራ ማህበራት በትርፍ ክፍያና ለማህበሩ ልማት በረዥም ጊዜ ኢንቨስትመንት መካከል ማመዘዝን ይጠበቅባቸዋል።

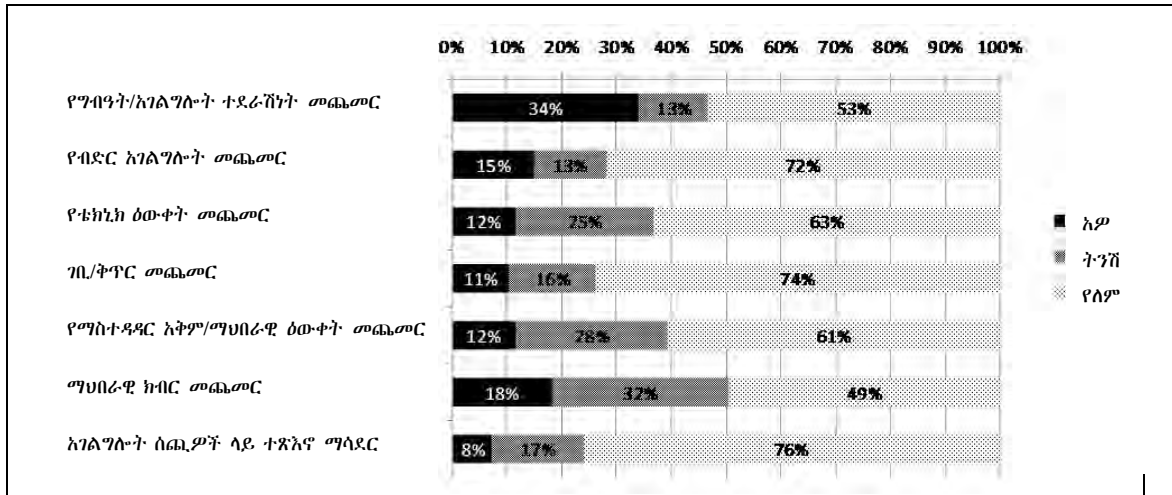
(3) የሕ/ሥራ ማህበራት አባልነት

በደቡብ ክልል መሠረታዊ ሕ/ሥራ ማህበራት ቁጥር ከዓመት ዓመት እያደገ መጥቷል። ከገጠር ቤተሰቦች ወደ 30% የሚክለው የግብርና ሕ/ሥራ ማህበራት አባላት እንደሆኑ ይገመታል።⁵ የክልሉ ግብይትና ሕ/ሥራ ቢሮ በቀበሌ ደረጃ በወረዳው ግብይት ጽ/ቤት ተቆጣጣሪነት የሚሠሩ አደራጆችን ይመድባል። እነዚህ አደራጆች ለሕ/ሥራ ማህበራት የዕለት ዕለት ድጋፍ በተመደቡበት አካባቢ የሚሰጡ ሲሆን አደራጆቹ በሕ/ሥራ ማህበር ሥራና ጥቅሙን በሚመለከት የግንዛቤ ማስጨበጫ ሥራ ይሰራሉ። አንድ የህ/ሠብ አደራጅ በሲዳማ ዞን በልበ ሙሉነት ያረጋገጠው አንድ ዓመት በማይሞላ ጊዜ ውስጥ 80 የሕ/ሥራ ማህበር አባላትን በመጨመር የአባላት ቁጥር ከ420 ወደ 500 እንደደረሰ ተናግረዋል።

ሆኖም አብዛኛዎች አርሶአደሮች በሕ/ሥራ ማህበራት የመሳተፍ ጥቅም የተረዱ አይመስልም። ከታች ያለው ቁጥር የሚያሳየው የአርሶአደሮች በሕ/ሥራ ማህበራት ያለውን አሉታዊ እይታ ያሳያል። በጃይካ የጥናት ቡድን በተደረገው መነሻ ዳሰሳ ጥናት በ2011 (እ.ኤ.አ) መጀመሪያ 600 አባወራዎች ተጠይቀዋል። ስለ ሕ/ሥራ ማህበራት ጥቅም ተጠይቀው ምስል 3.5-3 እንደሚያመለክተው አብዛኛዎቹ ወደ አሉታዊ አቅጣጫ ነበሩ።

በአሁኑ ወቅት ብዙዎች መሠረታዊ ሕ/ሥራ ማህበራት ማዳበሪያ በማሠራጨት ስራ ብቻ የሚሳተፉ ሲሆን በግብርና ምርት ሽያጭ የሚሳተፉ መሠረታዊ ሕ/ሥራ ማህበራት ከጠቅላላ መሠረታዊ ሕ/ሥራ ማህበራት ቁጥር ጋር ሲነፃፀር በጣም አነስተኛ ናቸው። ከዚህ ሌላ እንደ አንድ ሕ/ሥራ ማህበራት ዩኒቨርሲቲ አስኪያጅ እነዚያ በግብርና ምርት በጋራ ሽያጭ የሚሳተፉ

⁵ ምንጭ: የደ/ብ/ብ/ሕ/ክ/ የግብርና ግብይት ስርዓት ማጠናከሪያ ጥናት ጥቅምት 2010 (እ.ኤ.አ)



ምስል 3.5-3 በግብርና ህ/ሥራ ማህበራት ጥቅሞች እይታ

መሠረታዊ ስ/ሥራ ማህበራት ምርቱን ሊገዙ የሚችሉት ከፋይናንስ የከፋ እጥረት የተነሣ ከጥቂት አባላት ብቻ እንደሆነ ገልጸዋል። ምንም እንኳን የስ/ሥራ ማህበራት አባላት ቁጥር እያደገ እንደመጣ ሪፖርቶች ቢገልጹም የመሠረታዊ ስ/ሥራ ማህበራት አብዛኞቹ አባላት ጥቅሙን እንዲረዱ በማድረግ ረገድ የተሰራው ስራ አነስተኛ ነው። ስለሆነም የጥናቱ ውጤት እንደሚያሳየው ብዙ አርሶአደሮች የመሠረታዊ ስ/ሥራ ማህበራት ኑሮአቸውን ሊያሻሻል እንደሚችል አድርገው አይቀበሉትም።

በስ/ሥራ ማህበራት የሴቶች ተሳትፎ፡
 በደቡብ ክልል የመሠረታዊ ስ/ሥራ ማህበራት ውስጥ የሴቶች ተሳትፎ 12% ብቻ ነው።⁶ ከዋና ዋና ጉዳዮች አንዱ ምክንያት አብዛኞቹ ስ/ሥራ ማህበራት አባላትን ሲመዘገቡ ከአንድ ቤተሰብ አንድ ሰው ብቻ ይመዘግባሉ። በኢትዮጵያ ወንዶች እንደ ቤተሰብ ኃላፊ ስለሚቆጠሩ እነሱ ናቸው በምዝገባ ወቅት በስ/ሥራ ማህበር የሚመዘገቡት።

አንድ የተለየ ደጋጠመ ነገር በሶዶ ዙሪያ በወላይታ ዞን ነው። የወረዳ ጽ/ቤት በመሠረታዊ ስ/ሥራ ማህበራት የሴት አባላትን ቁጥር ለማሳደግ ዘመቻ በ2005/2006 (እ.ኤ.አ) ጀመረ። መሠረታዊ ስ/ሥራ ማህበራት ዘመቻ በአውንታዊ ምላሽ ሰጡ። አንዳንዶች መተዳደሪያ ደንባቸው ለሴቶች አባላት ቁጥር ዝቅተኛው 25% እንዲሆን ማሻሻያ አደረጉ። በጉልጉላ መሠረታዊ ስ/ሥራ ማህበር በዘመቻው ወቅት በአባላት ምዝገባ ባልና ሚስት ከአንድ ቤተሰብ የተሻሻለውን መተዳደሪያ ደንባቸውን በመጠበቅ መዘገቡ። ሁለቱም ባልና ሚስት የአባልነት መዋጮአቸውን በየራሳቸው መክፈልና የግብርና ምርትም ለመሠረታዊ ስ/ሥራ ማህበሩ በየራሳቸው ወይም በጋራ መሸጥ ጀመሩ። የጃይካ ጥናት ቡድን ጥቂት አባላትን ለውይይት ባገኘ ጊዜ ሁለቱም ባልና ሚስት ሀሣባቸውንና አመለካከታቸውን በንቃት አቀረቡ የዚህ ዓይነት ሁኔታ በገጠር ኢትዮጵያ በጣም ውስጥና የተለየ ነው። በውይይት ወቅት አንዱ አባል የሴቶች መሳተፍ ጥቅሙን በመቀበል እንዲህ በማለት "ሁለታችንም ለአንድ ዓላማ እንሠራለን። ስለዚህ የሴቶች አባላት መኖር ጥሩ ነው" አለ።

የወረዳው ጽ/ቤት ጥረት የዳሞታ ወላይታ ገበሬዎች ስ/ሥራ ማህበራት ዩኒቨርሲቲ በአባልነት ላይ ተገባባሪዋል። የሴቶች ቁጥር ከጠቅላላ አባላት ብዛት 20% ሲሆን ይህ ማለት ከክልሉ ቁጥር 12% በጣም ከፍ ያለ ነው።

⁶ ምንጭ፡ በኢትዮጵያ የስ/ሥራ ማህበራት ሁኔታ፣ ፌዴራል ስ/ሥራ ኤጀንሲ፣ ሚያዝያ 2009 (እ.ኤ.አ)

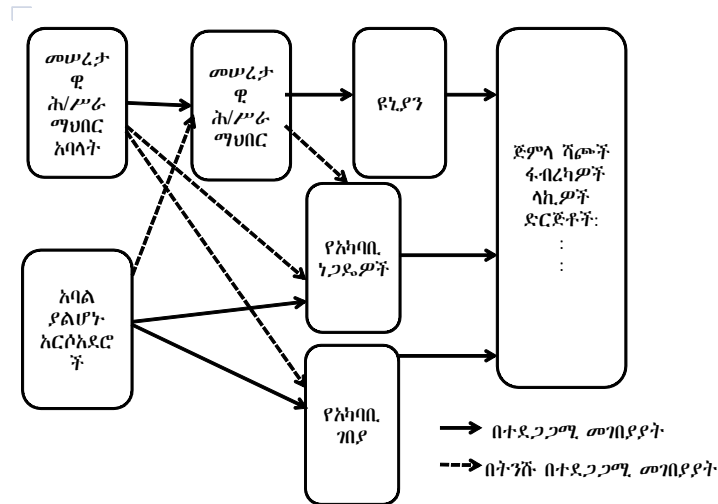
3.5.3 የሕ/ሥራ ማህበራት ዋና ዋና ስራዎች

የሕ/ሥራ ማህበራት ዋና ዋና ሥራዎች 2 እጥፍ ናቸው። አንዱ የግብርና ምርት ልውውጥ የግብርና ምርቶች ግዥና ሽያጭ ሲሆን ሌላው የማዳበሪያ ስርጭት ማመቻቸት ነው።

(1) የግብርና ምርቶች

1) የእህል ግብይት

በደቡብ ክልል ወደ 40% የሚሆኑ የሕ/ሥራ ማህበራት ዩኒየኖች በዋናነት የእህል ስብል ግብይት የሚያካሂዱ ናቸው። በሕ/ሥራ ማህበራት አማካይነት የሚካሄደው የእህል ግብይት ፍላጎት በሚቀጥለው ምስል 3.5-4 ተገልጿል።



ምስል 3.5-4 በሕ/ሥራ ማህበራት አማካይነት የሚካሄደው የእህል ግብይት

የመሠረታዊ ሕ/ሥራ ማህበራት አባላት እንዲሁም አባል ያልሆኑ ምርታቸውን ለመሠረታዊ ሕ/ሥራ ማህበራት ይሸጣሉ። ከነጋዴዎች ይልቅ ብዙ ጊዜ የመሠረታዊ ሕ/ሥራ ማህበራት ጥቂት ብር⁷ በኩንታል አስበልጠው ይከፍላሉ። እህል ስብል በአርሶአደሮች ለመሠረታዊ ሕ/ሥራ ማህበራት የሚቀርበውን በተመለከተ ዩኒየኖች፣ የመንግስት ኃላፊዎች እንዲሁም መሠረታዊ ሕ/ሥራ ማህበራት እራሳቸው የተስማሙት አርሶአደሮች በእህል ጥራት በተሰጣቸው ምክርና ስልጠና መሠረት የተሻለ ግንዛቤ ያላቸው መሆኑን ነው። ሆኖም ከዚህ ጋር በተያያዘ የእህል ጥራት የበለጠ መሻሻል እንዳለበት ተቀብለዋል። አንዳንድ ጊዜ መሠረታዊ ሕ/ሥራ ማህበራት በአርሶአደሮች የቀረበውን እህል በጥራት ጉድለት ምክንያት አለመቀበል እንዳለባቸው ነው። በሌላ በኩል የአካባቢው ነጋዴዎች የጥራት ጉዳይ ምንም ቦታ ሳይሰጡ እህሉን ይቀበላሉ። ጥራቱ ዝቅተኛ ከሆነ ዋጋውን ዝቅ አድርገው ይገዛሉ። መሠረታዊ ሕ/ሥራ ማህበራት ኃላፊዎች ለምን አርሶአደሮች ከአካባቢ ነጋዴዎች ይልቅ እንደሚመርጡ የሚከተለውን ምክንያት ያስቀምጣሉ።

- መሠረታዊ ሕ/ሥራ ማህበራት ብዙ ጊዜ የተሻለ ዋጋ ለአርሶአደሮች ከአካባቢ ነጋዴዎች ይልቅ ይከፍላሉ።
- የአካባቢ ነጋዴዎች ብዙ ጊዜ ትክክል ያልሆነ ሚዛን መጠኑን ለማጭበርበር ይጠቀማሉ። ለዚህ ምክንያት ነው የአካባቢው ነጋዴዎች እምነት የማይጣልባቸው።

⁷ የመሠረታዊ ሕ/ሥራ ማህበራት የጥናት ቡድኑ ያነጋገራቸው ብዙ ጊዜ ለአርሶአደሮች የሚከፍሉት ከ5 እስከ 10 ብር በላይ በኩንታል ከአካባቢው ነጋዴዎች አስበልጠው ነው።

- አባላትን በሚመለከት በዓመቱ መጨረሻ የትርፍ ክፍያ ባላቸው የአባልነት ድርሻ መጠን ይቀበላሉ፤ እንዲሁም ለመሠረታዊ ሕ/ሥራ ማህበር በሽጦት የምርት መጠን ይቀበላሉ።

አብዛኛዎቹ መሠረታዊ ሕ/ሥራ ማህበራት ብድር አባል ከሆኑበት የሕ/ሥራ ማህበራት ዩኒየን ይቀበላሉ። የገዢውን እህል ለሕ/ሥራ ማህበር ዩኒየኖች ይሸጣሉ። የምርት ምልልስ ጊዜ ከመሠረታዊ ሕ/ሥራ ማህበር ወደ ዩኒየኖች ከአንዱ መሠረታዊ ሕ/ሥራ ማህበር ከሌላው ይለያያል። የመጋዘን መገኘትና ሁኔታ ለማንገዝ ወይም ለምልልሱ መጠን ዋናው ወሳኝ ጉዳይ ነው። ለምሳሌ የመሠረታዊ ሕ/ሥራ ማህበር በሲዳማ ዞን መጋዘን ስለሌላቸው መበሃጨታቸውን ገልፀዋል። ምክንያቱም በምርት ወቅት በየ3 ወይም በየ4 ቀን ምርታቸውን ለዩኒየኑ ማስረከብ እንዳለባቸው ህጉ ቢኖርም የመጋዘን አለመኖር መቸገራቸውን ተናግረዋል። ከዚህ በተጨማሪ በተሻለ ዋጋ ተደራድረው ለመሸጥ እንዳለባቸው ወይም አጠራቅመው የምርቱን መጠን ጨምረው እንዳይሸጡ እንቅፋት እንደሆነ ገልፀዋል።

ዩኒየኖች ከአካባቢ ነጋዴዎች ይልቅ ለመሠረታዊ ሕ/ሥራ ማህበራት ትንሽ የተሻለ ዋጋ እንደሚከፍሉ በተለይ ከመሠረታዊ ሕ/ሥራ ማህበር የመጣው እህል ጥራቱ ጥሩ ከሆነ ማለት ነው። አንድ የዩኒየን ሥራ አስኪያጅ እንደገለፀው ዩኒየኖቸው ከ30-40 ብር ጭማሪ በ1 ኩንታል ለመሠረታዊ ሕ/ሥራ ማህበር ጥራቱ የተሻለ ከሆነ በአካባቢው ካለው የገበያ ዋጋ በላይ እንደሚከፍላቸው ገልፀዋል። ከዚህ ሌላ ዩኒየን ሥራ አስኪያጅ እንዳረጋገጠው የተሻለ ጥራት ያለውንና በመጠኑ ብዙ የሆነ ምርት ማቅረብ ከቻልን ገዢዎችን ለማግኘት ምንም አንቸገርም ብሏል። በዚህ ዓይነት ሁኔታ ሥራ አስኪያጁ እንደገለፀው ገዢዎች የተሻለ ዋጋ እንደሚከፍሉና ለመሠረታዊ ሕ/ሥራ ማህበር የክፍሉትን እንደሚሸፍን አብራርቷል።

የእህል ሕ/ሥራ ማህበራት ሥራቸውን ቀስ በቀስ አሳድገዋል። ሆኖም የእነርሱ በክልሉ ገበያ ተሳትፎ እምነት ነው። ሠንጠረዥ 3.5-5 ከታች ዋና ዋና የእህል ዓይነት ገበያ ዝውውር በደቡብ ክልል በዩኒየኖች ያሳያል።

ሠንጠረዥ 3.5-5 በደ/ብ/ብ/ህ/ክ/ የተሸጠ እህል መጠን

የእህል ዓይነት	በደ/ብ/ብ/ህ/ክ የተሸጠ መጠን(ቶን)*	በዩኒየን	%
በቆሎ	67,828	3,910	5.8%
ጤፍ	88,288	1,395	1.6%
ስንዴ	61,477	7,923	12.9%

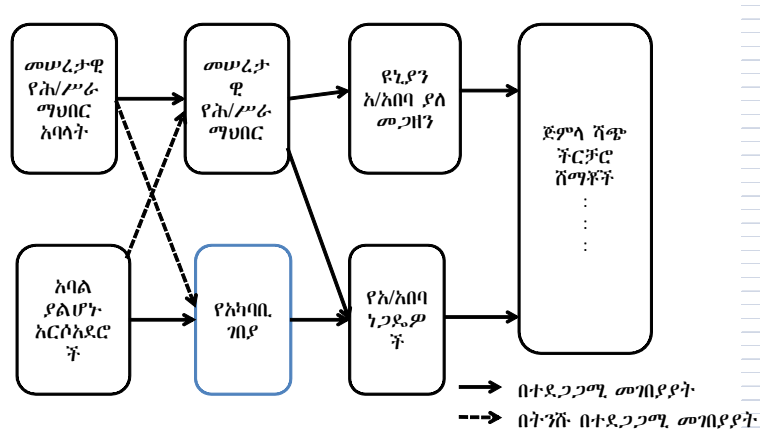
* ማዕከላዊ እስታቲስቲክስ ኤጅንሲ, የግብርና ናሙና ዳሰሳ ጥናት 2008/2009 ጥራዝ VII (ቡልቲን 446)

** በኢንቨንቴሪ ተመሰርቶ በጥናት ቡድኑ የተዘጋጀ6 (መጋቢት 2010 እ.ኤ.አ)

የበቂ ካፒታል አለመኖርና የአስተዳዳሪ አቅም ደካማ መሆን በመሠረታዊ ሕ/ሥራ ማህበራትም ሆነ በዩኒየኖች የገበያ ልውውጥ መጠን እንዳያሳድጉ ትልቅ እንቅፋት የሆኑ ጉዳዮች ናቸው። ሆኖም ስንዴን በተመለከተ 7923 ቶን በዩኒየኖች ግብይት ከተደረገው 5250 ቶን በአንድ ዩኒየን የተካሄደ ነው። ይህ የሚያሳየው ዩኒየኖች በክልሉ እህል ግብይት ለመሳተፍ እምቅ ኃይል እንዳላቸው ነው።

2) የፍራፍሬ ግብይት
 በደቡብ ክልል አንድ ብቻ የፍራፍሬ ሕ/ሥራ ዩኒየን አለ። የሚገኘውም በብሔራዊ ደረጃ በሙዝ ምርት ታዋቂ በሆነው በጋሙ ጎፋ ዞን ነው። በዩኒየኑ የሚገበየው ሙዝ ሲሆን

በሌሎች ፍራፍሬዎችም እንደ ማንነትና አገልግሎት ገበያ ለማስፋፋት ጥረት በማድረግ ላይ ናቸው። እንደ ሌሎቹ ዩኒቨርሲቲዎች በክልል ውስጥ በእህል ንግድ እንደሚሰማሩ፤ የጋሞ ጎፋ ዩኒቨርሲቲ እህል ከመሠረታዊ ስራ ማህበራት ይገዛል። የሙዝ ግዢ ፍላጎት ከመሠረታዊ ስራ ማህበር በሚቀጥለው ምስል 3.5-5 ተብራርቷል።



ምስል 3.5-5 የሙዝ ግብይት በስራ ማህበራት አማካይነት

በጃይካ የጥናት ቡድን በተደረገው የቆጠራ ጥናት በ2010 (እ.ኤ.አ) መሠረት ዩኒቨርሲቲ ሪፖርት እንዳደረገው በዩኒቨርሲቲ አማካይነት በዓመት የተደረገው የሙዝ ግብይት 37,000 ኩንታል ሲሆን ይህም በዙፍ የተደረገው የሙዝ ግብይት 10% ነው።⁸ በሌሎችም በክልሉ አካባቢዎች እንደታየው ብዙ አርሶአደሮች በጋሞ ጎፋ ዞን የሚያነሱት፤ ችግር የአካባቢው ነጋዴዎች የሚያደርጉት የቢዝነስ ሥራ ነው። የአካባቢው ነጋዴዎች ትክክል ያልሆነ ሚዛን በጉልበት እንደሚጠቀሙና የአርሶአደሮችን ደካማ የመደራደር አቅም ጋር አያይዘው ይጠቀሙበታል።

በክልሉ ካሉት ተመሳሳይ አባሎቻቸው በተለየ ሁኔታ በጋሞ ጎፋ ዞን ያሉት የሙዝ አርሶአደሮች በንግድ ሥራ እንቅስቃሴ የተለየ ልምምድ አላቸው። እነርሱ በሙዝ ማምረትና የንግድ እንቅስቃሴ ከ20 እስከ 30 ዓመት ልምድ አላቸው። ከመንግስታዊ ካልሆኑ ድርጅቶች ድጋፍ እየተሰጣቸው በአ/አ ካሉት ነጋዴዎች ጋር የቀጥታ ግንኙነት ለመፍጠር ችለዋል። አንድ የወረዳ ባለሙያ እንደገለጸው የመሠረታዊ ስራ ማህበር በመቋቋም አርሶአደሮች ቀጥታ ግንኙነት አ/አ ካሉት ነጋዴዎች ጋር በማድረግ የአካባቢው ነጋዴዎች ከማያቀርቡት የተሻለ ዋጋ ለማግኘት ችለዋል ብሏል። ከዚህ ሌላ በ2010 ዓ/ም ዩኒቨርሲቲ በአ/አ መጋዘን ስለተከራዩ መሠረታዊ ስራ ማህበራት ቀጥታ ምርታቸውን ወደ አ/አ የዩኒቨርሲቲ መጋዘን መላክ ጀመሩ አንድ መሠረታዊ ስራ ማህበር 54 አባላት ያሉት በየሣምንቱ ከ2-3 ሙሉ ጭነት መኪና ወደ አ/አበባ ይልካል። በቅርብ ቀን የችርቻሮ ሱቅ በአ/አበባ የራሳቸውን ምርት ለመሸጥ ከፍተዋል። ሆኖም የማህበሩ አባላት በቢዝነስ ዕቅድ ማውጣት የዕውቀትና የልምድ ማነስ ሥራዎችን ለማስፋፋትና እንደፍላጎታቸው ትርፋቸውን ለማሻሻል አላስቻላቸውም። ዩኒቨርሲቲ በአሁኑ ስዓት ወደ ሰሜን ኢትዮጵያና ወደ ውጭ ሀገርም በተለይም ወደ መካከለኛው ምስራቅ ሀገሮች ገበያውን ለማስፋፋት አማራጮችን እያፈለገ ይገኛል።

በዚህ አካባቢ የሚመረተው ሌላኛው ፍራፍሬ ማንነት ነው። ሆኖም የጋሞ ጎፋ ዩኒቨርሲቲ መሠረታዊ ስራ ማህበራት የማንነት ግብይት እንደ ሙዝ ግብይት በጣም የጠነከረ አይደለም።

⁸ ምንጭ: የደ/ብ/ብ/ሕ/ክ/ የግብርና ግብይት ስርዓት ማጠናከሪያ ጥናት መሸጋገሪያ ሪፖርት (2) 2011 (እ.ኤ.አ)

3) የዝንጅብል ግብይት

የደ/ብ/ብ/ሕ/ክ/ በዝንጅብል ምርት በሀገር አቀፍ ደረጃ 99% ድርሻ አለው ካምባታ ጠምባሮና ወላይታ ዞኖች በክልሉ ከፍተኛውን መጠን የሚያመርቱ ናቸው።⁹ ዝንጅብል እንደ ውጭ አገር የሚላክ ሸቀጥ ቢገመትም በጣም ዝቅተኛ ከሆነው የድህረ ምርት አያያዝ የተነሣ የጥራት ደረጃ በአገር ውስጥ ያለው ግብይት በዓለም ካለው የገበያ ደረጃ እጅግ ዝቅ ያለ ነው። በመሆኑም በአሁኑ ወቅት በአካባቢው የሚመረተው የዝንጅብል ምርት በአገር ውስጥ ፍጆታ ብቻ የሚውል ይመስላል።

በሁለቱ ዞኖች ከፍተኛ የምርት መጠን ቢኖርም በሕ/ሥራ ማህበራት በተለይም በደንበኞች አማካይነት የሚደረገው የዝንጅብል ግብይት በጣም አነስተኛ ነው፤ የመሠረታዊ ሕ/ሥራ ዩኒቨርሲቲ ሥራ አስኪያጅ በካምባታ ጠምባሮ ዞን ከፍተኛ የዝንጅብል ገበያ መዋገቅ እንዳለና ጥራቱ የወረደ ዝንጅብል በመሠረታዊ ሕ/ሥራ ማህበራት እንደሚቀርቡ የእነርሱም በዝንጅብል ምርት ገበያ ያለው ተሳትፎ ደካማ እንደሆነ አብራርቷል። ከእነዚህ ችግሮች የተነሣ ከ4 ዓመት በፊት የደረቅ ዝንጅብል ግብይት ከመሠረታዊ ሕ/ሥራ ማህበራት ጋር የነበረውን ጥረት እንዳቋረጡ ገልጿል።

ሆኖም በ2010/2011 (እ.ኤ.አ) ከተመዘገበው በጣም ከፍተኛ የገበያ ዋጋ የተነሣ የሕ/ሥራ ዩኒቨርሲቲ በካምባታ ጠምባሮና ዳሞታ ወላይታ ሕ/ሥራ ዩኒቨርሲቲ ወደ ዝንጅብል ገበያ መግባት ጀመሩ። በ2010 የክልሉ ግብይትና ሕ/ሥራ ባካሄደው የጋራ የውይይት ስብሰባ ላኪዎች፣ ነጋዴዎችና ሕ/ሥራ ማህበራት እንዲሳተፉ ተጋብዘው ነበር። ሁለቱም የአምብርቶና የዳሞታ ወላይታ ዩኒቨርሲቲ ከአንድ ወደ ውጭ ላኪ ድርጅት ጋር የጋራ ስምምነት ሰነድ ፈርመው ነበር እንዲገባሉ ላኪ ድርጅቱ ከሁለቱም ዩኒቨርሲቲዎች ጋር የስምምነት ሰነድ የፈረመው ከሁለቱም ዩኒቨርሲቲዎች የቀረበው ዝንጅብል በጥራትም በመጠንም ዝቅ ያለ በመሆኑ አልተቀበለውም። ዩኒቨርሲቲ ሊሰበሰቡና ለድርጅቱ ሊያቀርቡ የቻሉት ከታዘዙት ጥቂቱን ብቻ ነበር። በአምብርቶ ዩኒቨርሲቲ በኩል የታዘዙት 1000 ኩንታል ሲሆን ድርጅቱ ሊቀበል የቻለው 200 ኩንታል ብቻ ነው። አርሶአደሮች በጥራቱ ቁጥጥር ግንዛቤ የተነሣ ዝንጅብል በአግባቡ አልደረቀም፤ ከዚህ የተነሣ ፈንገስ መውጣትና የዋጋ ዝቅ ማለት ተከሰተ። ከዚህ ሌላ አርሶአደሮች የቀረበው ዋጋ ለሚያደርጉት ጥረት ተመጣጣኝ ነው ብለው ሊያሳምናቸው አልቻለም። ከዩኒቨርሲቲና ከመሠረታዊ ሕ/ሥራ ማህበር እንዲሁም መሠረታዊ ሕ/ሥራ ማህበር አስተዳደርና ከአባላት መካከል ያለው ደካማ የግንኙነት ሁኔታ አዲሱን ሥራ በጊዜ ገብተው እንዳይሠሩ እንቅፋት ሆኖባቸዋል።

(2) የማዳበሪያ ሥርጭት

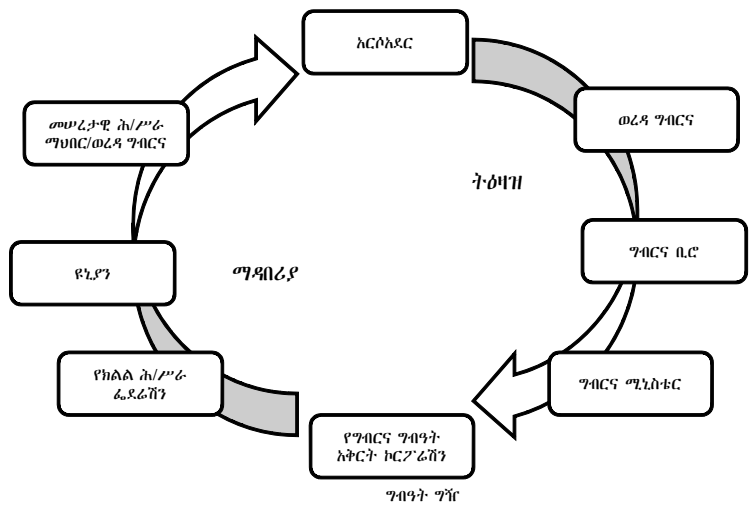
ሌላው የሕ/ሥራ ማህበራት ዩኒቨርሲቲ ዩኒቨርሲቲ ዋና ስራ የማዳበሪያ ስርጭት ነው። የማዳበሪያ ግዢና ሥርጭት በሚመለከተ የፌዴራል ፓሊሲ ላለፉት 20 ዓመታት ለብዙ ጊዜ ተከልሷል። በ2000 አጋማሽ ዩኒቨርሲቲ በዓለም ዓቀፍ የማዳበሪያ ግዢ ጨረታ እንዲሳተፉ ተፈቅዶ ነበር። በዚህ መሠረት ከደቡብ ክልል ሁለት ዩኒቨርሲቲዎች በወቅቱ በነበረው የሕ/ሥራ ማህበራት ዩኒቨርሲቲ 551992 ኩንታል የማዳበሪያ በ183 ሚሊዮን ብር ከኢትዮጵያ ንግድ ባንክ በብድር ዋስትና ከክልሉ መንግስት በተሰጠው መሠረት ገዝቶ ነበር። በዚህ ሂደት በተገኘው ትርፍ ዩኒቨርሲቲ የዱቄት ፋብሪካ ለማቋቋም ከፍተኛ እገዛ አድርጎታል። በ2008 እ.ኤ.አ) ዳሞታ ወላይታ የገበሬዎች ሕ/ሥራ ማህበራት ዩኒቨርሲቲ የማዳበሪያ ከውጭ የማስገባት ሥራ ውስጥ ገባ።

በ2009 (እ.ኤ.አ) ዩኒቨርሲቲ ከማዳበሪያ ማስገባት ሥራ እንዲወጡ ተደረገ በዚህ ምትክ የግብርና ግብአት አቅራቢ ኮርፓሬሽን በመንግስት ብቸኛ ወኪል ሆኖ የማዳበሪያ ለመላው ሀገሪቱ እንዲገዛ ተወሰነ የፌዴራል መንግስት ዓላማው ማዳበሪያ በብዛት በአንድ ድርጅት

⁹ ምንጭ: የደ/ብ/ብ/ሕ/ክ/ የግብርና ግብይት ስርዓት ማጠናከሪያ ጥናት መሸጋገሪያ ሪፖርት (2) 2011 (እ.ኤ.አ)

አማካይነት እንዲቀርብና በብዛት በማስገባት የዋጋ ቅነሣ እንዲደረግ ነው። ከዚህ ጎን ለጎን የደቡብ ክልል የገበሬዎች ሕ/ሥራ ማህበራት ፌደሬሽን እንዲቋቋምና የማዳበሪያ ሥርጭት ሎጂስቲክስ እንዲመቻች ተደረገ።

የማዳበሪያ ፍሰት በ2009 (እ.ኤ.አ) የነበረው ከታች ተገልጿል። ማዳበሪያ ከግብርና ግብአት አቅራቢ ኮርፓሬሽን ከተቀበለ በኋላ የገበሬዎች ሕ/ሥራ ማህበራት ፌደሬሽን ለዩኒየኖች አሠራጩ። ከዚያም ዩኒየኖቹ ለመሠረታዊ ሕ/ሥራ ማህበራት ካንገዝ በኋላ ለአርሶአደሮች እንዲሠራጩ አደረገ። በዚህ ረገድ የሕ/ሥራ ማህበራት ሚና የማዳበሪያ ሥርጭት ማመቻቸት ነው። ዩኒየኖችና መሠረታዊ ሕ/ሥራ ማህበራት ለሚደያደርጉት ሥርጭት ማመቻቸት 3 ብርና 8 ብር በአንድ ኩንታል እንደቅደም ተከተላቸው ተቀብለዋል። በ2010 (እ.ኤ.አ) ከላይ የተቀመጠው አሠራር እንዲሻሻል ተደረገ። የገበሬዎች ሕ/ሥራ ማህበራት ፌደሬሽን ማዳበሪያ ቀጥታ ለመሠረታዊ ሕ/ሥራ ማህበራት ዩኒየኖችን በጎን በማለፍ አንገዝ። በዚህ ሁኔታ ከጥቂት ዩኒየኖች የገቢ ምንጫቸው አንዱ የሆነውን እንዲያጣ ተደረገ።



ምስል 3.5-6 የማዳበሪያ ግብይት ፍሰት ቻርት በ2009 ዓ/ም

በማናቸውም የሥርጭት ሥርዓት የመሠረታዊ ሕ/ሥራ ማህበራት ከወረዳ ግብርና ጽ/ቤትና ከቀበሌ አስተዳደር ጋር በመሆን ማዳበሪያ ለአርሶአደሮች ለማሠራጨት ኃላፊነት አለባቸው። የአንድ ዩኒየን ሥራ አስኪያጅ እንዳለው የመሠረታዊ ሕ/ሥራ ማህበራት የሥራ ጫና በዚህ ረገድ ከፍተኛ ነው። ከሚያገኙት ጥቅም ጋር ያልተመጣጠነ እንዲሁም በሌሎች አስፈላጊ የሆኑ የቡዝነስ ሥራዎች እንደ ግብይት በመሳሰሉት እንዳይሳተፉ ጊዜ ተሻምቶባቸዋል።

3.5.4 የሕ/ሥራ ዩኒየኖችና ሕ/ሥራ ማህበራት አስተዳደርና ፋይናንስ

(1) የሕ/ሥራ ማህበራት የኦዲት ሥርዓት ሕግ

1) የሕ/ሥራ ማህበራት ሕግ የአዋጭነት ግምገማና የማነፃፀሪያ ነጥቦች ሁለቱም መሠረታዊ ሕ/ሥራ ማህበራትና ዩኒየኖች በሕ/ሥራ ማህበራት አዋጅ መሠረት ኦዲት ይደረጋሉ። የሁለቱም የሂሳብ ባለሙያዎች የሂሳብ ምዝገባና የየዕለት ሽያጭና ወጪ ምዝገባ እንዲያጠኑ ያስፈልጋል። የሂሳብ መዝገብ የትርፍና ኪሳራ እስቴትመንትና ሀብትና ዕዳ መግለጫ በዓመቱ መጨረሻ የሚጠቃለል መሥራት አለባቸው። ኦዲተሮች "ከሕ/ሥራ ልማት ዋና የሥራ ሂደት" ተልከው መዝገቡን በዝርዝር ይመረምራሉ። የኦዲት ሥርዓትና ግዴታዎች በኦዲት መመሪያ በግልጽ የተቀመጡ ቢሆንም የሁሉንም መሠረታዊ ሕ/ሥራ ማህበራትና

ዩኒቨርሲቲ ኦፊ ኢትዮጵያ ለማከናወን ከባለሙያ እጥረትና ከሎጂስቲክስ ሥርዓት አለመመቻት ምክንያት በጣም አስቸጋሪ ነው። አብዛኛዎቹ መሠረታዊ ሕ/ሥራ ማህበራትና ጥቂት ዩኒቨርሲቲዎች በገጠር አካባቢ የሚገኙ በመሆኑ ኦፊሴት ለመደረግ ዕድል የማያገኙበት ጊዜ አለ። የመነሻ ነጥቦች ለውይይት ሊቀርቡ የሚገቡ ወይም የተለዩ ነጥቦች ከታች ተዘርዝረው ቀርቦታል።

ሀ/ ሊከናወን የሚችል ኦፊሴት የጊዜ ሠሌዳ ባለው ሀብት መሠረት ሊዘጋጅ ይገባል።

- ✓ ስንት ኦፊሴቶች በአያንዳንዱ ዞን አሉ?
- ✓ አንድ ዩኒቨርሲቲ ወይም መሠረታዊ ሕ/ሥራ ማህበር ኦፊሴት ለማድረግ ስንት ቀን ያስፈልጋል?
- ✓ ለአያንዳንዱ ዞን ስንት አበልና ትራንስፖርት ወጪ በዓመት ያስፈልጋል?
- ✓ ስንት ዩኒቨርሲቲዎችና መሠረታዊ ሕ/ሥራ ማህበራት በተቀመጠው ሁኔታ በተጨማሪም ኦፊሴት ሊደረጉ ይችላሉ?

ለ/ የኦፊሴት ውጤት ክለሳ ሊደረግ ይገባል

- ✓ የኦፊሴት ሥራ ከዓመታዊ ጊዜ ሰሌዳ አኳያ ተመዘዛኝነት ምን ይመስላል?
- ✓ ምን ያህል መሠረታዊ ሕ/ሥራ ማህበራትና ዩኒቨርሲቲዎች በመቶኛ በዓመት ኦፊሴት ተደርገዋል?
- ✓ በአያንዳንዱ ኦፊሴት ስንት ኦፊሴት ሥራዎች ተከናውነዋል /የኦፊሴቶች የግል መዝገብ መክለስ አለበት/?
- ✓ የግብይትና ሀ/ሥራ ቢሮ እንዴት የኦፊሴት ሪፖርት እንዴት ገመገመ?

ሐ/ ለኦፊሴት ሥራ በጀት መመደብ ያለበት በተጨማሪም ሊሠራ በሚችል ዕቅድ መሆን አለበት

- ✓ ለኦፊሴት ሥራ አስፈላጊ የሆኑ የአበልና የትራንስፖርት ወጪዎች ተሠልተዋል ወይ?
- ✓ አስፈላጊ የሆኑ የሰው ኃይል ኦፊሴትና ደመወዝ ተሠልፏል ወይ?
- ✓ የክፍያ ሥርዓት በተመለከተ ከቋሚ ደመወዝ ወደ ችሎታ ላይ ተመሥርቶ የሚከፈል ሥርዓት ለመሸጋገር ውይይት ተደርጓል ወይ?

2) በደቡብ ክልል ግብይትና ሕ/ሥራ ቢሮ የኦፊሴት አገልግሎት

41 ዩኒቨርሲቲዎችንና 1 ፌደራል ዩኒቨርሲቲ ኦፊሴት ሥራ ለመሸፈን 4 ኦፊሴቶች ተመድበዋል። ባለፈው ዓመት ከተሰጣቸው ሥራ ከግማሽ በታች አከናውነዋል። የክልሉ ግብይትና ሕ/ሥራ ቢሮ በሥራቸው ውጤት ተበሳጭቶ ተጨማሪ ኦፊሴት ሥራ እንዲያከናውኑ አበረታታቸዋል። በዚህ መሠረት ከ41 ዩኒቨርሲቲዎች 19 ዩኒቨርሲቲዎች ኦፊሴት ስራ በዓመቱ የመጀመሪያው ሩብ ዓመት ተከናውኗል። እንደ ክልሉ ቢሮ ኦፊሴቶች የተመረጡ ዩኒቨርሲቲዎችንና የፌደራል ዩኒቨርሲቲ ኦፊሴት ሥራ በትራንስፖርትና የውሎ አበል በጀት እጥረት የዓመቱን ሥራ ሸፍነው አያውቁም። የኦፊሴት ሥራ ለማከናወን የሚያስፈልገው ጊዜ የሚወሰነው ኦፊሴት የሚያደርገውን ዩኒቨርሲቲ የሂሳብ አያያዝ ሥራዎቹ በአግባቡ በመያዝና ባለመያዝ ነው።

ዩኒቨርሲቲ የሂሳብ መረጃው በአግባቡ የተመዘገበ ከሆነ የሂደቱ ስራ በ3 ቀናት ሊያልቅ ይችላል። ነገር ግን የሂሳብ መዝገቡ በአግባቡ ካልተያዘ ሳይሆን ወይም ከዚያ በላይ የኦፊሴት ሥራውን ለማጠቃለል ሊወስድ ይችላል። አብዛኛዎቹ ዩኒቨርሲቲዎች የሂሳብ እስቴትመንት የትርፍና ኪሳራ እንዲሁም ሀብትና ዕዳ መግለጫ አልሠሩም። ከዚህ የተነሳ ኦፊሴቶች እነዚህን ለመሥራት ተገደዋል። ኦፊሴቶች የሚሰጡት አስተያየት የዩኒቨርሲቲ ሥራ አስኪያጆች የሂሳብ ባለሙያዎችን መቅጠር አለባቸው ይላሉ ይሁን እንጂ የሠለጠኑ የሂሳብ ባለሙያዎች ደመወዝ በተመዘዛኝ ከፍተኛ ስለሆነ ዩኒቨርሲቲ እንደዚህ ችሎታና ብቃት ያላቸውን

ባለሙያዎች የሚሰጡ ደመወዝ ሊከፍሉ አይችሉም። ስለሆነም ዩኒቨርሲቲ የሂሳብ ሠራተኞችን አቅም ለማሳደግ (የአዲት ሥራ የሚጠይቀውን ፈላጎት ለማሟላት) እየሠሩ ይገኛሉ።

የክልል ቢሮ አዲተሮች የሚሉት የእነርሱ ኃላፊነት ዩኒቨርሲቲ አዲት ማድረግ ብቻ ሲሆን የመሠረታዊ ስ/ሥራ ማህበራት አዲት ሪፖርት ውጤት በወረዳ መቆጣጠር ከእነርሱ ኃላፊነት ውጪ እንደሆነ ነው። ድጋሚ ማየት ወይም የግምገማ ሥርዓት የአዲት የመጨረሻ ውጤትና የሂሳብ መግለጫ በክልል ግብይትና ስ/ሥራ ቢሮና ወረዳ ግብይት ስ/ሥራ ጽ/ቤት መካከል የለም።

3) አዲተሮች በወረዳ ግብይትና ስ/ሥራ ጽ/ቤት በአንድ ወረዳ ከ2 እስከ 4 አዲተሮች ተመድበው ይሠራሉ። የቦሎሶ ቦምቤ ወረዳ በወላይታ ዞን በተመለከተ 3 አዲተሮች ተመድበው 63 የተመዘገቡ መሠረታዊ ስ/ሥራ ማህበራትን ሸፍነዋል። በዓመቱ አዲት ሊደረጉ የታቀዱ 39 መሠረታዊ ስ/ሥራ ማህበራት ሲሆኑ ቀሪዎቹ 24 መሠረታዊ ስ/ሥራ ማህበራት እየሠሩ ስላልሆነ አልታቀዱም። በቦሪቻ ወረዳ ሲዳማ ዞን 29 መሠረታዊ ስ/ሥራ ማህበራት የተመዘገቡት ያሉ ቢሆንም 8 ወይም 9 መሠረታዊ ስ/ሥራ ማህበራት ናቸው አዲት ሊደረጉ የታቀዱት። ሌሎቹ እየሠሩ ስላልሆነ አዲት መደረግ የለባቸውም። የዚህ ዓይነት እየሠሩ ያልሆኑ ማህበራት በየወረዳው ይገኛሉ። መሰረታዊ ስ/ሥራ ማህበራት ሥራ ላይ ባልሆኑበት ጊዜ አዲተሩ ከስ/ሥራ አደራጅ ጋር ግንኙነት ያደርግና ለስ/ሥራ ማህበሩ መመሪያ እንዲያስተላልፍ ያደርጋል። ከ2 እስከ 3 ስ/ሥራ ማህበራት አደራጆች በአንድ ወረዳ የሚቀመጡ ሲሆን ከቅርብ ጊዜ ወዲህ አንድ አደራጅ በቀበሌ ተቀምጦ እየሠሩ ያልሆኑ መሰረታዊ ስ/ሥራ ማህበራትን ከዕቅድ ውጭ እንዲሆኑ ያደርጋል።

በወረዳ ሁለገብ ስ/ሥራ ማህበራት ብዙም የሉም። አንድ ወይም ሁለት የሚሆኑ ለትርፍ ሥራ የሚንቀሳቀሱ ነበሩ። ብዙዎቹ የግብርና መሠረታዊ ስ/ሥራ ማህበራት የሚሠሩት ማዳበሪያና ምርጥ ዘር በመንግስት ምደባ ሥርዓት መሠረት በማቅረብ ነው። የሸያጭ ዋጋ በአፋይላዊ ሁኔታ የተተመነ ነው። ስለሆነም ሥራው እንደ ትርፍ አስገኚ ቢዝነስ ሳይሆን ለአባላት አገልግሎት መስጠት ይሆናል። የወጣቶች መሠረታዊ ስ/ሥራ ማህበራትና የብድር ስ/ሥራ ማህበራት የመሠረታዊ ስ/ሥራ ማህበራት አብዛኛውን ድርሻ ይይዛሉ። የአዲተሮች ዕቅድ በአብዛኛው በትርፍ ማህበራት መሠረታዊ ስ/ሥራ ማህበራት ላይ ያተኮረ ነው።

(2) የዩኒቨርሲቲና መሠረታዊ ስ/ሥራ ማህበራት የሂሳብ አስተዳደር

ዩኒቨርሲቲና መሠረታዊ ስ/ሥራ ማህበራት አዲት ያልተጠናቀቀ ቢሆን እንኳን የሂሳብ ሪፖርታቸውን ማጠቃለልና የቢዝነስ ክንውን ሪፖርት ለጠቅላላ ጉባኤና ለቦርድ አባላት በየዓመቱ ማቅረብ ይኖርባቸዋል። የቢዝነስ ሥራ ግልፅኝነት ለሚንቀሳቀሱ ሁለገብ መሠረታዊ ስ/ሥራ ማህበራትና ዩኒቨርሲቲ ሙስናን ለመከላከል ወሳኝ ነው።

የመዝገብ አያያዝና የሂሳብ ሥራ ከቅርብ ዓመታት ወዲህ በክልል ግብይትና ስ/ሥራ ቢሮና ወረዳ ግብይትና ስ/ሥራ ጽ/ቤት እንዲሁም በመንግሥታዊ ባልሆኑ ድርጅቶች ድጋፍ ተሻሻሏል። በአነስተኛ ደረጃ የሚገባና ወጪ የሚሆን ገንዘብ መመዝገብና በአመቱ መጨረሻ መጠቃለል አለበት። ሆኖም አብዛኛዎቹ መሠረታዊ ስ/ሥራ ማህበራትና ዩኒቨርሲቲ አግባብነት ያለውን የሂሳብ አመራር ለማወቅ የአቅም ውስነት አለ። የመዝገብ አያያዣቸው የምዝገባ ሥራ በእጅ የሚሠሩ ሲሆን ለጠቅላላ ጉባኤ ለማቅረብም ሆነ ለአጠቃቀም አመቺ አይደለም። የሂሳብ አስተዳደር የበሰለ አሠራር አለመኖር በጣም የከፋ ችግር ከመሆኑም በላይ የአባላት የተዓማኝነት ክፍተት እንዲፈጠር ያደርጋል። የተዓማኝነት ችግር በአባላት መካከል መፍጠር መሠረታዊ ስ/ሥራ ማህበራትና ዩኒቨርሲቲ እንዲፈረሱ ትልቅ አስተዋጽኦ ይኖረዋል።

ስለሆነም የሂሳብ አስተዳዳሪ መሻሻል ለመሠረታዊ ሕ/ሥራ ማህበራትና ዩኒቨርሲቲዎች ልማትና ዘላቂነት አንዱ ቁልፍ ጉዳይ ሆኖ ይታያል።

እንደ አጋጣሚ ሆኖ የተከታታይ ጊዜ የረዥም ጊዜ ክንውን አልተካሄደም የሂሳብ መረጃ የወደፊት ቢዝነስ ለማሻሻል ሙሉ በሙሉ ጥቅም ላይ አልዋለም። የጃይካ የጥናት ቡድን ባለሙያ የተመረጡ መሠረታዊ ሕ/ሥራ ማህበራትና ዩኒቨርሲቲዎች የሂሳብ ሪፖርት ለማየት በሞከረበት ጊዜ የተረዳው ነገር ቢኖር አብዛኛዎቹ መሠረታዊ ሕ/ሥራ ማህበራትና ዩኒቨርሲቲዎች የሂሳብ ዓመቱን እንኳን ሊወስኑ አልቻሉም። ለምሳሌ፡ የአንጋጫ ሁለገብ ሕ/ሥራ ማህበር የሙከራ ፕሮጀክት ትግበራ 02 እና ሙከራ ፕሮጀክት ትግበራ 08 የተመረጠ ሲሆን አንዱ የሂሳብ መዝገያ ዓመት 2 ዓመት ከ10 ወር ሲሆን ሌላው ጊዜ ደግሞ 1 ዓመት ከ9 ወር ነው።

አብዛኛዎቹ መሠረታዊ ሕ/ሥራ ማህበራትና ዩኒቨርሲቲዎች ሂሳባቸውን የሚዘገቡ አዲተሮች ሲመጡ ነው። ይህ ደግሞ ቁልፍ ችግር ነው። በአንድ በኩል ለጠቅላላ ጉባኤ ግልፅነት ሲገደደደው በሌላ በኩል የተከታታይ ጊዜ ትንተና የለም አብዛኛዎቹ የወረዳ አዲተሮች የሂሳብ ዓመት ጠቀሜታ ስለማየረዱ የሂሳብ አሠራር የ365 ቀናት በ1 ዓመት ጊዜ እንደሚጠቃለል ይዘነጉታል ወይም ተግባራዊ አያደርጉም። የመጀመሪያ ቅድሚያ የሚሰጠው መመሪያ ለአዲተሮችና፣ መሠረታዊ ሕ/ሥራ ማህበራትና/ዩኒቨርሲቲዎች የሂሳብ ዓመት እንዲገነዘቡ ነው። አለዚያ በሂሳብ አስተዳዳሪ ዙሪያ ምንም የወደፊት ዕድገት አይታሰብም።

የመሠረታዊ ሕ/ሥራ ማህበራትና ዩኒቨርሲቲዎች በሂሳብ አስተዳደር የሚታዩ ደካማ ነጥቦችና በዚህ ሰዓት ሊጠናከሩ የሚገቡ ከዚህ በታች ተዘርዘረዋል።

- ሀ/ ትክክለኛ የሂሳብ ዓመት አግባብነት ባለው የቢዝነስ ዓመት መቋጨት አለበት
 - ✓ የሂሳብ ዓመቱ ከቢዝነስ ወቅት ጋር በተዛመደ ሁኔታ እንደያምርት መሰብሰቢያ ወቅት ተቋጭቷል ወይ?
 - ✓ ሂሳቡ በአግባቡ በተወሰነ ጊዜ ተዘግቷል ወይ?
- ለ/ በትክክለኛ የሂሳብ አያያዝና አሠራር መሠረት ገቢዎችና ወጪዎች ከሚመለከታቸው ርዕሶች ጋር ተያይዞ ተመዝግቧል ወይ?
 - ✓ የመዝገብ ያዥ በትክክለኛ የሂሳብ ርዕስ መሠረት ወጪና ገቢውን ይመዘግባል ወይ?
 - ✓ የመዝገብ ያዥ ዝርዝር ወጪና ገቢ ሂሳቦችን በየወሩ ለማጠቃለል ብቃት አለው ወይ?
- ሐ/ የቢዝነስ ስራዎች በተከታታይ ጊዜ መተንተንና መከለስ አለበት
 - ✓ የሽያጭ ወጪዎች ካለፈው አመት ጋር ተነፃፅረዋል ወይ?
 - ✓ የሽያጭና የሽያጭ ወጪዎች መዋገቅ ምክንያቶች ተለይተዋል ወይ?
 - ✓ የቢዝነስ ክንውን አዝማሚያ ውይይት ተደርጓል ወይ?
- መ/ ዘላቂነት ያለው ቢዝነስ እና ስጋት ያለው እና ትርፋማ ቢዝነስ ባላንስ መደረግ አለበት
 - ✓ በጀቱ ለአባላት ዘላቂነት ላለው አገልግሎት እንዲውል ተደርጓል ወይ?
 - ✓ ትርፋማ የሆነ ቢዝነስ ለመሳተፍ ፈጣን እርምጃ ተወስዷል ወይ?
- ሠ/ የሚዘገቡ ልምድ ልውውጥና ውይይት በአባላት መካከል መደረግ አለበት
- ረ/ ከተጨማሪ የፋይናንስ ሁኔታ በመነሣት የረዥም ጊዜ የቢዝነስ እቅድ መዘጋጀት አለበት

- ✓ ምን አይነት ግንባታዎችና መሣሪያዎች ለወደፊት መተካላት አለባቸው?
- ✓ የትኞቹ ግንባታዎችና መሣሪያዎች ከቢዝነስ ክንውን አኳያ ለግዢ ቅድሚያ ሊያገኙ ይገባል?
- ✓ አስፈላጊ ለሆነው መሣሪያ ወጪ ምን ያህል ነው?
- ✓ አስፈላጊ የሆኑ መሣሪያዎችን ለመግዛት የሂሳብ እቅዱ ምንድነው?

ለ/ ለሂሳብ ሥራና ለሂሳብ አስተዳዳሪ በጽ/ቤቱ የሚገኙ ከሆነ ኮምፒውተሮችን መጠቀም ያስፈልጋል።

የጃይካ ጥናት ቡድን ከሙከራ ፕሮጀክቶች ተጠቃሚ የሚሆኑ ሁለት ዩኒቨርሲቲዎችና 4 መሠረታዊ ሕ/ሥራ ማህበራትን በመምረጥ የሂሳብ ሪፖርታቸውን መርምሮ ነበር። የተመረጡት ዩኒቨርሲቲዎችና መሠረታዊ ሕ/ሥራ ማህበራት የተመረጡት የተሻለ እንቅስቃሴ አላቸው ከሚባሉት ውስጥ ቢሆኑም የሂሳብ አስተዳዳሪ እጅግ ኋላቀር ከመሆኑ የተነሣ ሊመረመሩ አልቻሉም። አንድ ዩኒቨርሲቲ ብቻ ከ6 ዩኒቨርሲቲዎችና መሠረታዊ ሕ/ሥራ ማህበራት ውስጥ የሂሳብ አመቱን በመቋጨት ብቁ ሲሆን ሌሎቹ ለትንተና ምቹ አልነበሩም።

በጣም የተሻለ አቋም አላቸው ከሚባሉት 6 ሁለገብ ሕ/ሥራ ማህበራት መካከል የአንዱ ሂሳብ ኃላፊ ሂሳቡን ለማጠቃለል ኮምፒውተር አይጠቀምም። ከዚያም በላይ የክልል ግብይትን ሕ/ሥራ ቢሮ ኦዲተር ሒሳቡን እንዲያስተካክል ይጠበቃል። በመንግሥታዊ ባለሆኑ ድርጅቶች እርዳታ ለንብረት ቆጠራ ሥራ ድጋፍ የተሰጠ ኮምፒዩተር በስራ አስኪያጅ ቢሮ የተቀመጠ ቢሆንም ለሂሳብ ስራ ወይም ለቢዝነስ ትንተና ጥቅም ላይ ውሎ አያውቅም። በዚህ ሁኔታ በደቡብ ክልል የመሠረታዊ ሕ/ሥራ ማህበራት የሂሳብ አስደጋጅ ሥራ ለማሻሻል ረጅም መንገድ መሄድ አለባቸው።

(3) የዩኒቨርሲቲ የሂሳብ ሪፖርት

1) የሲዳማ ኤልቶ ሁለገብ ሕ/ሥራ ማህበራት ዩኒቨርሲቲ (ሙከራ ትግበራ ፕሮጀክት 01, ሙከራ ትግበራ ፕሮጀክት 02, ሙከራ ትግበራ ፕሮጀክት 08)

ሠንጠረዥ 3.5-6 የሲዳማ ኤልቶ ሁለገብ ሕ/ሥራ ማህበር ናሙና ትርፍና ኪሣራ ሪፖርት ያሳያል። የዚህ ዩኒቨርሲቲ ሥራ 62 አባላት ያለው የመጀመሪያ ደረጃ ሕ/ሥራ ማህበር እህል የሚያመርተውን መደገፍ ነው። ሲዳማ ኤልቶ ዩኒቨርሲቲ ማዳበሪያ ምርጥ ዘር ለአባላት እና አባል ላልሆኑ ጭምር ከገበያ ዋጋ በታች በሆነ ዋጋ ያቀርባል። ከዚህ በተጨማሪ ዩኒቨርሲቲ በእህል ንግድ ይሳተፋል። ዩኒቨርሲቲ እህል ከአባላትና ከነጋዴዎች ገዝቶ ለገበያ ወይም ለአለም የምግብ ፕሮግራም ይሸጣል።

ዩኒቨርሲቲ የተቋቋመው በ2003 (እ.ኤ.አ) ሲሆን በቢዝነስ ውስጥ የገባው በቅርብ ዓመት ውስጥ ሲሆን የቢዝነስ ስራዎቹ አሁንም አልተረጋገጡም። የ3 ዓመት የሥራ ክንውን በማየት የሚከተሉት ጉዳዮች ይነሳሉ።

- ሀ) ከዋና ዋና ሥራዎች የገቢ መፈጸም፣ የሽያጭ ወጪና ጠቅላላ የትርፍ ዳርቻ፣
 - የማዳበሪያ ሽያጭ መቀነስ፣
 - የምርጥ ዘር ሽያጭ የተረጋጋ ቢሆንም ግዢዎች መዋገቅ፣
 - የእህል ንግድ ማደግ፣
 - የማብቂያ ኢንቨንተሪ /ቀሪ እስቶክ/ የሽያጭ 10% መጨመር፣
 - ጥቅል ትርፍ በአብዛኛው ለ3 ዓመታት የተረጋጋ ቢሆንም ሥራዎች መለዋወጥ አሳይተዋል።

ለ) ጠቅላላ ወጪ

- የፔርሶኔል ወጪዎች እንደ ደመወዝና ጉልበት ክፍያ መጨመር፤
- ጠቅላላ ወጪ በ2010 (እ.ኤ.አ) ከቀዳሚው ዓመት በ140% መጨመር፤

ሐ/ የሥራ ማስኬጃና ሥራ ማስኬጃ ያልሆነ ገቢ

- የሥራ ማስኬጃ ትርፍ በ2009 የጨመረ ቢሆንም በ2010 (እ.ኤ.አ) መውረድ፤
- የሥራ ማስኬጃ ያልሆነ ትርፍ በ2010 (እ.ኤ.አ) ካለፈው ዓመት እስከ 10 ጊዜ በፍጥነት ማደግ፤

መ/ የተጣራ ትርፍ ወይም ኪሣራ

- የተጣራ ትርፍ በቅርብ ዓመታት በትንሹ መጨመር፤

ሠ/ ማጠቃለያ ግምገማ

- የሥራ ማስኬጃ ትርፍ ወይም ኪሣራ ውጤት ሲገመገም ዋና ዋና ሥራዎች ያልተረጋገጡና በተሰጠው ጉዳይ እንደ የታቀዱ የሽማግሌት ቁጥር መሠረት ያልታቀደ መሆን፤
- የገቢ ክፍፍል ከሥራ ማስኬጃ ካልሆነ ሥራዎች ከአጠቃላይ 30% የደረሰ ስለሆነ የቢዝነስ ዓይነት ማስፋት፤ መታሰብ አለበት፤
- ቋሚ ወጪ እንደ ፔርሶኔል ወጪ፣ የፍጆታ ወጪ ወዘተ በቢዝነስ መስፋፋት ጋር ተያይዞ የጨመረ ቢሆንም ከጠቅላላ ወጪ ከ6-7% አካባቢ መቆየት፤
- ከፍተኛ ወጪ ያላቸው እንደ ማዳበሪያና ምርጥ ዘር ክፍላጎት ጋር የተሳሰሩ መሆን አለባቸው። አለዚያ በመጋዘን የሚቀመጠው ንብረትና የኢንቬንተሪ ማኔጅመንት ወጪ ይጨምራል።

ሠንጠረዥ 3.5-6 የሲዳማ ኤልቶ ዩኑዶን ትርፍና ኪሳራ

ዝርዝር		2008 (እ.ኤ.አ)	2009 (እ.ኤ.አ)	2010 (እ.ኤ.አ)
1. ከሥራ እንቅስቃሴ የተገኘ ገቢ				
1.1	ማዳበሪያ	21,958,525	14,131,348	1,011,814
1.2	ምርጥ አር	909,716	1,054,508	713,995
1.3	እህል	879,419	1,069,495	14,115,844
1.4	ሌሎች	9,836		313,754
1.0 ከሽያጭ የተገኘ ገቢ ድምር (=ድምር(1.1:1.4))		23,757,496	16,255,351	16,155,406
2. የሽያጭ ወጪ				
2.1	ማዳበሪያ	21,348,866	13,179,662	764,626
2.2	ምርጥ አር	845,282	1,385,601	458,400
2.3	እህል	666,753	2,022,655	13,381,921
2.4	ሌሎች			265,410
2.5	በዓመት የተካሄደ ሽያጭ (=ድምር(2.1:2.4))	22,860,901	16,587,918	14,870,358
2.6	የመጀመሪያ ኢንቨንተሪ	60,870	210,279	1,610,417
2.7	ከአለፈው ዓመት የዞረ (=2.5+2.6)	22,921,771	16,798,197	16,480,774
2.8	የመጨረሻ እንቨንተሪ	-210,279	-1,610,417	-1,505,761
2.0 የሽያጭ ወጪ ድምር (የእቃና አገልግሎት ወጪ ድምር)		22,711,492	15,187,780	14,975,013
3.0 ያልተጣራ ትርፍ/ኪሳራ (=1.0 - 2.0)		1,046,004	1,067,571	1,180,393
4. አጠቃላይ (ሽያጭ፣ አስተዳደር) ወጪዎች				
4.1	ደመወዝ	72,630	49,617	119,012
4.2	የጉልበት ወጪ	38,618	111,172	254,666
4.3	የጉዞ ወጪ	512,123	74,948	140,030
4.4	አላቂ ዕቃዎች	38,072	41,038	107,573
4.5	ማሳሪያዎች ጥገና	5,045	7,102	18,761
4.6	ለማዳበሪያ ሽራ	1,390		211,893
4.7	ኮሚሽን	17,593	43,600	29,962
4.8	የመጋዘንና የሱቅ ክራይ	36,750	18,000	55,300
4.9	መዝናኛ	5,315	7,103	43,820
4.10	የህዝብ	1,735		3,495
4.11	ዓመታዊ አገልግሎት ቅንስናሽ	5,972	9,154	37,598
4.12	ጥቃቅን ወጪዎች፣ ታክስ	28,582	63,049	3,260
4.0 ጠቅላላ ድምር (ሽያጭ፣ አስተዳደር) ወጪዎች		763,823	424,782	1,025,369
5.0 ትርፍ ወይም ኪሳራ		282,181	642,789	155,023

6.0	ከሥራ እንቅስቃሴ ውጪ የተገኘ ትርፍ ወይም ኪሳራ			
6.1	ወለድ	26,147	28,033	39,223
6.2	ክራይ፣ አገልግሎትና ሌሎች	20,205	23,937	518,155
6.3	ምዝገባ	2,500	500	8,500
6.0	ከሥራ እንቅስቃሴ ውጪ የተገኘ ትርፍ/ኪሳራ ድምር	48,852	52,471	565,877
7.0	የዘመኑ የተጣራ ትረፍና ኪሳራ (=5.0 + 6.0)	331,033	695,259	720,901

ምንጭ: በደ/ብ/ብ/ሕ/ክ/ የአህል ሰብል ዩኒቨርሲቲ

ሀብትና ዕዳ መግለጫ

የሲዳማ ኤልቶ ዩኒቨርሲቲ ሀብትና ዕዳ መግለጫ በሠንጠረዥ 3.5-7 ተመልክቷል። ሊነሱ የሚገቡ ነጥቦች ከዚህ በታች ቀርበዋል።

ሀ/ ሀብት

- የሚሰበሰብ ሂሳብ ክፍፍል የወቅቱ ዋጋ ያለው ንብረት 50% በ2010 መድረሱ
- በመጋዘን ያለ ንብረት በ2010 ዓ/ም መሆኑ
- ዕዳና ቋሚ ንብረት በ2008 (እ.ኤ.አ) ከነበረው 44,541 ብር በ2010 ወደ 1,101,446 ብር ይኸውም 25 ጊዜ ጨምሯል። ይህ የሆነበት ለመጋዘን ግንባታና ለማሸነፊያ ግዢ እርዳታ ስለተገኘ ነው።
- ጠቅላላ ዋጋ ያለው ንብረት በ2010 (እ.ኤ.አ) 8,658,092 ብር ደርሷል። ሆኖም አብዛኛው ተሰብሳቢ ሂሳብና ለእርዳታ የተሰጠ ነው።

ለ/ ዕዳና ካፒታል

- ለገጠር ፋይናንስ ፈንድ ተከፋይ ሂሳብ በ2010 ዓ/ም 3,913,825 ብር ደርሷል። ይኸውም የጠቅላላ ሽያጭ ገቢ የዋና ዋና ሥራዎች አንድ አራተኛ ማለት ነው።
- የትርፍ ክፍያ ለአባላት ይኸውም የጠቅላላ ተከፋይ ትርፍ 70% በ2010 ዓ/ም የወጪና ኪሳራ እንዲሆን ተወሰነ።

ሐ/ ማጠቃለያ ግምገማ

- ዩኒቨርሲቲ ለሥራ ማስኬጃ ግዢ ገንዘብ መበደር እስከቻለ ድረስ ሥራቸው በዘላቂነት ይንቀሳቀሳል። ሆኖም የገጠር ፋይናንስ ፈንድ የፋይናንስ ሥራዎችን ካቆመ በኋላ ግልጽ የሆነ ተዘዋዋሪ ፈንድ ለማግኘት የሚያስችል ግልጽ የሆነ እስትራቴጂ የለም።
- የተሰብሳቢ ሂሳብ መጨመር በአግባቡ መታየት አለበት። አለዚያ የካሽ ፍላጎት እጥረት ያጋጥማል።

ሠንጠረዥ 3.5-7 የሲዳማ ኤልቶ የሂሳብ ባላንስ ሽት

ሀብት	2008 (እ.ኤ.አ)	2009 (እ.ኤ.አ)	2010 (እ.ኤ.አ)	
1. የወቅቱ ሀብት				
1.1	በእጅ ያለ ገንዘብ	69,375	26,135	15,654
1.2	በባንክ ያለ ገንዘብ	586,636	1,366,365	2,000,770
1.3	በሰነድ ያለ ገንዘብ	23,465	98,289	259,004
1.4	ተሰብሳቢ	1,874,344	1,815,864	3,729,942
1.5	በመጋዘን ያለ ገንዘብ (stock)	210,279	1,610,417	1,505,761
1.6	ኢንቨስትሜንት	40,000	40,000	100,000
1.0	የወቅቱ ሀብት ድምር	2,804,098	4,957,070	7,611,131
2. ቋሚ ሀብት				
2.1	የማይንቀሳቀስ ሀብት	44,541	522,053	1,101,446
2.2	የአገልግሎት ቅንስናሽ	-7,733	-16,887	-54,485
2.0	የቋሚ ሀብት ድምር	36,808	505,166	1,046,961
3. የሀብት ድምር	2,840,906	5,462,236	8,658,092	
እዳና ካፒታል				
4. ክፍያ				
4.1	የአጭር ጊዜ ክፍያ			
4.1.1	ለገጠር ፋይናንስ አገልግሎት የሚከፈል	913,825	1,913,825	3,913,825

ሀብት	2008 (ኢ.ኤ.አ)	2009 (ኢ.ኤ.አ)	2010 (ኢ.ኤ.አ)
4.1.2 ለወረዳ የሚከፈል	279,938	341,286	998,446
4.1.3 ለዘር ግዥ የሚከፈል	122,240	558,683	103,772
4.1.4 ሌሎች ተከፋይ(ለማህበራዊ አገልግሎት፣ ትምህርት)	4,641	4,641	4,641
4.1.5 ደመወዝ	48,400		
4.1.6 ያልተወቀ በባንክ የተቀመጠ	9,000	9,000	9,000
4.1.7 ለአባላት የሚከፋፋል (70%)	231,723	718,404	504,631
4.1.8 የአጭር ጊዜ ክፍያ ድምር	1,609,767	3,545,838	5,534,315
4.2 የረዥም ጊዜ ክፍያ ድምር	0	0	0
4.0 የክፍያ ድምር	1,609,767	3,545,838	5,534,315
5. ካፒታል (የባለቤት ንብረት)			
5.1 የሀብት ድርሻ	127,200	152,200	230,600
5.2 የተስፋፋ የሥራ እንቅስቃሴ	207,530	207,530	925,934
5.3 የተከማቸ ትርፍ/ዕዳ	208,950	417,528	633,799
5.4 ካፒታል	687,458	1,139,139	1,333,445
5.0 የባለቤት ንብረት ድምር	1,231,139	1,916,398	3,123,778
6.0 የአዳና የባለቤት ንብረት ድምር	2,840,906	5,462,236	8,658,092

ምንጭ: በደ/ብ/ብ/አ/ክ/ የአህል ሰብል ዩኒቨርሲቲ

2) የአንጋጫ ህ/ሥራ ዩኒቨርሲቲ (ሙከራ ትግበራ ፕሮጀክት 02 ፣ ሙከራ ትግበራ ፕሮጀክት 08)

የአንጋጫ ህ/ሥራ ዩኒቨርሲቲ ሙከራ ፕሮጀክት ትግበራ 02 "ጥራቱ ቁጥጥር"ና ሙከራ ፕሮጀክት ትግበራ 08 "የመጋዘን አስተዳዳር" የተመረጠ ነው። በመሠረቱ እነርሱ የሚሠሩት የመዝገብ መያዝ ብቻ ነው። የሂሳብ ሪፖርት ሀብትና ዕዳ እና የትርፍና ኪሣራ በክልል ግብይትና ህ/ሥራ ቢሮ አዲትር ይሠራሉ። ሂሳቡን በራሳቸው ለመሥራት አቅም የላቸውም። ሥራ አስኪያጁና የሂሳብ መዝገብ ያገዙ ሠራተኛ የፋይናንስ አስተዳዳር ጠቃሚነት ይረዳሉ። ስለዚህ የክልል ቢሮ አዲትር ወደ አንጋጫ ዩኒቨርሲቲ እንዲመጣ ይጠበቃል። ወደ ክልል ቢሮ አዲትር እንዲመጣ ተደጋጋሚ የስልክ ጥሪ ቢያደርጉም በበጀት እጥረት ምክንያት አዲትሮቹ በወቅቱ ሊመጡ አልቻሉም። ዩኒቨርሲቲ በአጠቃላይ 3 ጊዜ አዲት ተደርገዋል። በ1997 ዓ/ም፣ በ2000 ዓ/ም እና በ2002 ዓ/ም የሂሳብ መዝገያ ወቅት በአግባቡ የተቋጨ አይደለም ከታች በሠንጠረዥ በተመለከተው መሠረት፡-

ሠንጠረዥ 3.5-8 የሂሳብ ዘመን (አንጋጫ የህ/ሥራ ማህበር ዩኒቨርሲቲ)

	ትርፍና ኪሳራ		ሚዛን
	ቆይታ ጊዜ	የቀን ብዛት	
1	~22/03/1997 ዓ/ም	?	22/03/1997ዓ/ም
2	24/2/1998 ዓ/ም ~30/12/2000 ዓ/ም	2 ዓመት ከ10 ወር ከ6 ቀናት	30/12/2000ዓ/ም
3	1/1/2001ዓ/ም~30/09/2002 ዓ/ም	1 ዓመት 9 ወሮች	30/9/2002ዓ/ም

የሂሳብ መዝገያ ወቅት መወሰንን በሚመለከት ማንም አለማሳየቱ አዲስ ነገር ነው። ከዚህ በላይ እንደተገለጸው የሂሳብ መዝገያ ወቅት ካልተወሰነ የተከታታይ ጊዜ ትንተና ለማድረግ አይቻልም። የሂሳብ ዓመቱ መለየት ያለበት እንደ የምርት መሰብሰቢያ ወቅት ዓይነት ሆኖ በወር የተለየ መሆን ይኖርበታል። የአዲት አስተዳዳርና የሥራ መፈጸሚያ ሥርዓት ያለው ሆኖ በበለጠ ሥርዓታዊና በዕውቀት የተመሠረተ ባለሙያ ውጤቱን መከለስ አለበት። አለዚህ መረጃው ዋጋ ያጣል።

3) ቦሎ ቦምቤ ሁለገብ የመጀመሪያ ደረጃ ሕ/ሥራ ማህበር ቦሎ ቦምቤ ወረዳ (ሙከራ ትግበራ ፕሮጀክት 05)

በቦሎ ቦምቤ ወረዳ ቦሎ ቦምቤ ሁለገብ መሠረታዊ ሕ/ሥራ ማህበር ከቢዝነስ ትርፍ ለማግኘት የሞከረ ብቸኛው ሕ/ሥራ ማህበር ነው። ቦሎ ቦምቤ መሠረታዊ ሕ/ሥራ ማህበር የዳሞታ ዩኒየን አባል ነው። ቦሎ ቦምቤ መሠረታዊ ሕ/ሥራ ማህበር ከሁለት ሙከራ ትግበራ ፕሮጀክት 05 የተመረጠ ማህበራት አንዱ ሲሆን የንፁሕ ደረቅ ዝንጅብል ቢዝነስ ለማስፋፋት የሚሠራ ነው። ቦሎ ቦምቤ መሠረታዊ ሕ/ሥራ ማህበር በ1963 ዓ/ም የተቋቋመ ሲሆን በ1992 በአዲሱ የሕ/ሥራ ማህበር ሕግ መሠረት ታድሷል። የአባላቱ ብዛት 597 (574 ወንድና 23 ሴት) ዋና ዋና ምርቶች ቡናና ዝንጅብል ናቸው። የምርጥ ዘርና የማዳበሪያ አቅርቦት የሚካሄደው ለአባላት አገልግሎትና የማህበራዊ አስተዋጽኦ ነው። 8 ብር በ100 ኪሎ ግራም በመንግስት መመሪያ መሠረት ያስከፍላሉ። ቦሎ ቦምቤ መሠረታዊ ሕ/ሥራ ማህበር 5 ብር እና እያንዳንዱ ቀበሌ 3 ብር በ100 ኪሎ ግራም ይቀበላሉ። በቦሎ ቦምቤ ወረዳ ውስጥ 20 ቀበሌዎች አሉ።

የቦሎ ቦምቤ መሠረታዊ ሕ/ሥራ ማህበር መዝገብ ያገዩ የየዕለቱን ገቢና ወጪ የሚመዘግብ ሲሆን የሂሳብ ሪፖርት ለማጠቃለል አቅም የለውም። የወረዳው አዲተሮች የሂሳብ ሪፖርት ይሠራሉ። የቦሎ ቦምቤ መሠረታዊ ሕ/ሥራ ማህበር ያለበት ከወረዳው ጽ/ቤት አጠገብ በመሆኑ አዲተሮች በየጊዜው የሚጎበኙ ሲሆን ዓመታዊ አዲትም ያደርጋሉ። ሆኖም የሂሳብ መዝገያ ዓመት በአግባቡ አልተወሰነም። የአንድ ዓመት ጊዜ ለአዲተሩ እንደሚመቸው የሚለዋወጥ ይመስላል ከታች እንደተመለከተው ምናልባት አዲተሮች የሂሳብ መዝገያ ዓመት ትርጉሙ ላይገባቸው ይችላል፤ እንዲሁም የሂሳብ መዝገያ ዓመት አንድ ዓመት መወሰን ያለበት ለምን እንደሆነ ላያውቁ ይችላሉ።

ሠንጠረዥ 3.5-9 የሂሳብ መግለጫ (ቦሎ ቦምቤ ሕ/ሥራ ማህበር)

	ትርፍና ኪሳራ		ሚዛን
	ጊዜ ቆይታ	የቀን ብዛት	
1	11/12/1999ዓ/ም ~28/11/2000ዓ/ም	353 ቀናት	28/11/2000ዓ/ም
2	12/12/2000ዓ/ም~23/12/2001ዓ/ም	1 ዓ/ም + 11ቀናት	23/12/2001ዓ/ም
3	23/12/2001ዓ/ም~24/01/2003ዓ/ም	1 ዓ/ም + 32 ቀናት	24/01/2000ዓ/ም

4) ቦና ሁለገብ ሕ/ሥራ ማህበር ቦና ወረዳ ሲዳማ ዞን /ሙከራ ፕሮጀክት ትግበራ 02/

የቦና ሁለገብ ሕ/ሥራ ማህበር የተቋቋመው በ1967 ዓ/ም ሲሆን እንደገና የታደሰው በ2001 ዓ/ም ነው። 450 አባላት ያሉት ሲሆን 410 ወንዶችና 40 ሴቶች ናቸው። ቦና ሁለገብ ሕ/ሥራ ማህበር የሲዳማ ኤልቶ ዩኒየን አባል ነው። የቦና መሠረታዊ ሕ/ሥራ ማህበር ሙከራ ፕሮጀክት ትግበራ 02 "የጥራት ቁጥጥር"ና ሙከራ ትግበራ ፕሮጀክት 08 "የመጋዘን አስተዳዳር" ግብርና ግብይት ማሻሻያ ሥርዓት ጥናት ተጠቃሚ ተመራጭ ነው። የቦና መሠረታዊ ሕ/ሥራ ማህበር አባላት ሙከራ ትግበራ ፕሮጀክት 02 እና ሙከራ ትግበራ ፕሮጀክት 08 ሥልጠና ተሳትፈው እንዴት በጥራት መምራት እንደሚቻል የሚያመለክት ፓስተር ተቀብለዋል። የተሰጡት ፓስተሮች በጽ/ቤቱ ተለጥፈዋል።

ዋና ዋና የሚነገዱ ምርቶች ቡናና እህል ናቸው። ቡና በዚህ አካባቢ በጣም ጠቃሚ የሆነ ካሽ ሰብል ቢሆንም የደ/ብ/ብ/ሕ/ክ/ ግብርና ግብይት ማሻሻያ ሥርዓት ጥናት ቡናን ከገቢ ማስገኛ ሰብሎች ውስጥ አላካተተም።

የቢዝነስ አስተዳደር ችሎታ ለመጨበጥ የጃይካ የጥናት ቡድን ስለ መጠን፣ የሽያጭ መጠንና የሚይዙት ሰብል ምርታማነት ጠይቀው ነበር። የአሁኑ መጠን በክብደት ደረጃ ቦታ፣ ጤፍ፣ ስንዴ፣ ቦሎቄ፣ አተርና ባቁላ ናቸው። እንደ መሠረታዊ ሕ/ሥራ ማህበሩ ሊቀመንበር፣ የምርት ደረጃ በሽያጭ መጠንና በምርታማነት በሠንጠረዥ 3-5-10 መሠረት የተቀመጠ ሲሆን አንዳንዶች ግን ደረጃው የተቀመጠው በቃለ-መጠይቅ ነው። በማለት ያስረዳሉ። በጥቅሉ ሲታይ ይህ የሚያመለክተው የምርት ባህሪ በቅርብ ጊዜ ያለውን የቢዝነስ የንግድ ልውውጥ ነው። የመሠረታዊ ሕ/ሥራ ማህበሩ ምርቶችን በማስፋት ትርፍ ማግኘቱን ያረጋግጣል። የቢዝነስ ሥራቸውን በሂሳብ ሪፖርት አልተነተኑም። ነገር ግን የቢዝነስ አስተዳደር አስፈላጊነት በመጠን፣ በሽያጭና በትርፍ ማወቅ ችለዋል።

ሠንጠረዥ 3.5-10 የአሁኑ ሰብል ንግድ ሁኔታ (ቦና ሕ/ሥራ ማህበር)

	ብዛት	የሽያጭ መጠን	ትርፋማነት
ቦታ	1	2	6
ቦሎቄ	4	1	4
ባቁላ	6	4	3
አተር	5	3	2
ስንዴ	3	5	5
ጤፍ	2	6	1

የቦና መሠረታዊ ሕ/ሥራ ማህበር ሁለት ጊዜ አዲት ተደርጓል። የአዲት ርዕሶቹ በደንብ የተደራጁ ካለመሆናቸውም በላይ የወጪ ዝርዝርን በተከታታይ ጊዜ ትንተና ለማወዳደር አልተቻለም። አዲተሩ ያስቀመጡት አስተያየት የሂሳብ ባለሙያ እንዲቀጥሩ ሲሆን እሱንም በዚህ ዓመት አከናውኑዋል። ዝርዝር ወጪዎች በየግሩፓቸው እንደሚያሰባስቡ ይጠበቃል። የተሰበሰቡትን ዝርዝር ወጪዎችን በሽያጭና የዕቃዎች ዋጋ፣ የትርፋማነት ትንተና በምርትና የንብረት ቆጠራ አስተዳደር በጣም ቀላል ይሆናል። የጠቅላላ የማስፈጸሚያ ገቢና ወጪ የተያያዘ መሆን አለበት።

የሂሳብ ሪፖርቱ የሂሳብ ዓመቱ በደንብ ባለመያዙ ያለፉት ዓመታት አፈፃፀም ለማወዳደር አልተቻለም። የዓመቱን መጀመሪያ ቀን በጥር መጀመሪያ ማድረግ አስፈላጊ አይሆንም፤ ሆኖም አግባብ ያለው ቀን በምርት ካሌንደራቸው መሠረት መወሰን አለበት። የሂሳብ አስተዳደር ሥራ መሻሻል እንዳለበት ለተኮር ይገባል።

5) ባሊላ ሁለገብ የመጀመሪያ ደረጃ ሕ/ሥራ ማህበር ቦሪቻ ወረዳ ሲዳማ ዞን (ሙከራ ትግበራ ፕሮጀክት 02)

የባሊላ ሁለገብ መሠረታዊ ሕ/ሥራ ማህበር በ1991 ዓ/ም ተቋቋመ የአባላት ብዛት ጠቅላላ 500 (466 ወንዶች 34 ሴቶች) ሲሆን የሲዳማ ኤልቶ ሕ/ሥራ ዩኒቨርሲቲ አባል ነው። የባሊላ መሠረታዊ ሕ/ሥራ ማህበር የሙከራ ፕሮጀክት ትግበራ 02 "የጥራት ቁጥጥር"፣ ሙከራ ትግበራ ፕሮጀክት 06 "የቦሎቄ ገበያ ሥፍራ ማሻሻያና ሙከራ ትግበራ ፕሮጀክት 08 "የመጋዘን አስተዳደር" የተመረጠ ነው።

ባሊላ የቦሎቄ ምርት እምቅ ኃይል አካባቢ ሲሆን በአካባቢው ያሉ ሕዝቦች የቦሎቄ ምርት በማስፋፋት የገቢ ማስገኛ ሰብል ሊያደርጉ ይሞክራሉ። የባሊላ መሠረታዊ ሕ/ሥራ ማህበር ለቦሎቄ የገበያ ሥፍራ ለመገንባት ቦታ አዘጋጅተዋል። የመጋዘን ግንባታው ከቁጠባ በጀታቸውን በ300,000 ብር በመመደብ በአሁኑ ወቅት እየተካሄደ ይገኛል። መጋዘን ለቦሎቄ ቢዝነስ ምዝገባ አንዱ መመዘኛ ነው። ስለዚህ አግባብነት ያለውን የመጋዘን አስተዳደር ዕውቀት ለማግኘት ሙከራ ትግበራ ፕሮጀክት 08 ሥልጠና ተሳትፏል።

የቁጠባ ገንዘባቸውን መጋዘን ለመገንባት ተጠቅመዋል። ስለዚህ ብድር ከሲዳማ ኤልቶ ሀ/ሥራ ዩኒየን በመጠቀም ቦሎቄ ከአባላትና አባል ካልሆኑት ይገዛሉ። የቦሎቄ የምርት ሁኔታ በዚህ ዓመት ጥሩ ነው። ቦቆሎ የአካባቢው ገበያ መደበኛ ምግብ ሲሆን በዓመት 1 ጊዜ ይመረታል። የቦሎቄ ምርት በግምት ትርፍ የሚያስገኝ ወደ ውጭ ገበያ የሚላክ ገቢ ማስገኛ ሰብል ሲሆን በዓመት ሁለት ጊዜ ሊመረት ይችላል። ሰዎች ለቦሎቄ እምቅ ኃይል እንዳለ ይገምታሉ።

በሊላ መሠረታዊ ሕ/ሥራ ማህበር አንድ ጊዜ አዲት ተደርጓል። ወደ ቦሪቻ የወረዳው ጽ/ቤት አዲተሮች እንዲመጡ ቢሄዱም አንዳንድ ጊዜ መጥተው መዝገብ አይተው ይመለሳሉ። በ2001 ዓ/ም የተጠቃለለው የሂሳብ ሪፖርት አንዳንድ ስህተቶች መኖሩ ሲረጋገጥ የወረዳው ጽ/ቤት ባለሙያና የጃይካ ጥናት ቡድን ማብራሪያ ጠይቀው ነበር። ሆኖም አደተሩ ሥራውን በመልቀቁ መልስ የሚሰጥ አልተገኘም።

በሊላ መሠረታዊ ሕ/ሥራ ማህበር የሂሳብ ባለሙያ የትምህርት ዝግጅቱ ከፍተኛ ባይሆንም ግለሰቡ ትሁትና የ20 ዓመት የሥራ ልምድ ያለው ነው። የዋጋ መዋገቅና የወጪዎች መጨመር በየጊዜው ለማህበሩ ሊቀመንበር ሪፖርት ያደርጋል። የወረዳው ጽ/ቤት አቅም ውሱን በመሆኑ የራሳቸው ሥራ ራሳቸው መምራት እንዳለባቸው ይረዳሉ።

(4) የረዥም ጊዜ እስትራቴጂክ ዕቅድ

አንዳንድ ሕ/ሥራ ማህበር ዩኒየኖች እንዴት የረዥም ጊዜ እስትራቴጂክ ዕቅድ ማዘጋጀት እንደሚችሉ ራስ አገዝ " የሚባል መነሻው ከአሜሪካን አገር የሆነ መንግሥታዊ ያልሆነ ድርጅት ሥልጠና ሠጥቷቸዋል። ለወደፊት ቢዝነስ ዕድገት በማሰብ ተጨባጭ በሆነ መጠን ለንግድ ልውውጥና ለትርፍ ማቀድ ይኖርባቸዋል። ሆኖም የዕቅዳቸውን ይዘት በተለይ የሲዳማ ኤልቶ ሕ/ሥራ ዩኒየን ሲታይ ዕውን ለመሆን በጣም የተጋነነ ይመስላል። ለምሳሌ የእህል ንግድ ዝውውር መጠን ለ5 ዓመት ዕቅድ የተቀመጠው የ2010 (እ.ኤ.አ) 4 እጥፍ ነው። የትብብር ተግባራዊ ዘዴ የሥራ ጊዜ ሠሌዳ፣ ተዘዋዋሪ ገንዘብና አስፈላጊ የሆነ የሰው ኃይል በእስትራቴጂክ ዕቅዱ አልታየም። የእስትራቴጂክ እቅዱ በተጨማሪም ሁኔታዎች በመነሣትና የሂሳብ መረጃ መሠረት እንደገና መከለስ አለበት። አንዳንድ መሠረታዊ ሕ/ሥራ ማህበራትና ዩኒየኖች ከገበያ ፍላጎት በመነሣት የምግብ ዘይትና ስኳር ንግድ ጀምረዋል። የዚህ ዓይነት አዲስ ቢዝነስ ሥራ እንደ ሁለተኛ ተግባር ይገመታል ምክንያቱም ከግብርና ሥራ ጋር የተያያዘ ባለመሆኑ፣ ነገር ግን እምቅ ኃይል ያለው ትርፋማ ቢዝነስ ነው። ዩኒየኖቹና መሠረታዊ ሕ/ሥራ ማህበራት እንደ ገበያው ሁኔታ ሥራቸውን ሊያሰሩ ይችላሉ። በማንኛውም ሁኔታ ግን የሚታሰበው አባሎቻቸውን እንደሚጠቅሙና በክልሉ ለግብርና ልማት አስተዋጽኦ እንደሚያደርጉ ይገመታል።

3.5.5 ለሕብረት ሥራ ማህበራት ድጋፍ

የተለያዩ ተዋንያን የተለያዩ ድጋፍ አቅማቸውን እንዲያሳድጉ ለሕ/ሥራ ማህበራት ለዩኒየኖች ተሠጥቷል። በዚህ ክፍል በሁለት ዘርፎች ለሕ/ሥራ ማህበራት ልማት የተደረገውን ድጋፍ እናተኩራለን። አንደኛው ቴክኒክ ድጋፍ ሲሆን ሁለተኛው የፋይናንስ ድጋፍ ይመለከታል። ከዚያም ከዩኒየኖች ለመሠረታዊ ሕ/ሥራ ማህበራት የተደረገው ድጋፍ በዝርዝር ይመለከታል።

(1) የቴክኒክ ድጋፍ

ለእህል ንግድ ሕ/ሥራ ማህበራት በአሁኑ ጊዜ የሥልጠና ፕሮግራም ተግባራዊ ያደረጉት የክልል ግብይትና ማህበራት ማስፋፊያ ቢሮ፣ መንግሥታዊ ያልሆነ ድርጅቶች እና የዓለም የምግብ ፕሮግራም ናቸው።

የግብይትና ማህበራት ቢሮ

የክልሉ ግብይትና ማህበራት ማስፋፊያ ቢሮ በማህበራት ልማት ወሳኝ ሚና ይጫወታል። ከዋና ዋና ኃላፊነቶች አንዱ የማህበራትን አቅም በማጠናከርና ደረጃቸውን ከፍ በማድረግ ለገጠሩ ህ/ሠብ ማህበራዊና ኢኮኖሚያዊ ልማት ማስገኘት ነው። በዚህ እይታ የክልሉ ግብይትና ማህበራት ማስፋፊያ ቢሮ 4 ደረጃ መዋቅር አለው እነዚህም የክልል፣ የዞን፣ የወረዳና የኮሚኒቲ አደራጆች በቀበሌ ደረጃ ናቸው።

በክልል ቢሮም በሴክተር መስመር ጽ/ቤቶች ለማህበራት የተሰጠው ሥልጠና የተለያዩ ርዕሶችን የያዘ ሲሆን ከእነዚህም የመዝገብ አያያዝ፣ የማህበራት ግብይት፣ የማህበራት ሕጎችና ደንቦች፣ የምርት ጥራት ቁጥጥርና የመጋዘን ማኔጅመንት ያካትታል። በመሠረቱ የሚደረገው የአሰልጣኞች ሥልጠና አቀራረብ ሲሆን የክልል ግብይትና ሕ/ሥራ ቢሮ ከዞንና ወረዳ ግብይት ጽ/ቤቶችና የኮሚኒቲ አደራጆች ድጋፍ መሠረታዊ ሕ/ሥራ ማህበራትንና አርሶአደሮችን ያሰለጥናሉ። የክልል ቢሮ ባጋጠመው ከባድ የፋይናንስ እጥረት ምክንያት ይህ አቀራረብ በተክክል ተግባራዊ አልሆነም። በዚህ ምትክ የክልል ቢሮ ብዙ ጊዜ ከልማት አጋሮች፣ መንግሥታዊ ያልሆኑ ድረጅቶች እና አንዳንድ ጊዜ ከዩኒቨርሲቲ ጋር ሥልጠናውን ያዘጋጃል። በዚህ ዓይነት ሁኔታ የቢሮና የዞን ባለሙያዎች አሰልጣኝ እንዲሆኑና ሥልጠናውን የጠየቁ ድርጅቶች የሎጂስቲክና የፋይናንስ ሁኔታ ያሟላሉ ሠልጣኞችንም ይመለምላሉ።

በሌላ አገላለፅ የሠልጠና ርዕሶችና ሠልጣኞች ይወሰናሉ። የጠያቂው ድርጅት የተለዩ ኃላፊነቶችና ዓላማ በማንፀባረቅ (የክልል ቢሮ ላይሆን ይችላል) ሥልጠናው ይሰጣል። የአሰልጣኞች ማኑዋል በፌደራል የህብረት ሥራ ኤጀንሲ ተዘጋጅቷል። የኤጀንሲውን መምሪያ በማጣቀስ።

የክልል ግብይትና ሕ/ሥራ ቢሮና የዞን መምሪያ ባለሙያዎች ሥልጠናውን በሚሰጡበት ጊዜ የኤጀንሲውን ማኑዋል በማጣቀስ የራሳቸውን ማቴሪያል ያዘጋጃሉ። ማኑዋሎቹ በአብዛኛው ቲዮሪና ገላጭ ሲሆኑ የማህበራት አባላት የተማሩትን በማህበራቸው ዕለታዊ የማኔጅመንትና የሥራ አፈፃፀማቸው ተግባራዊ የሚያደርጉት አይደለም።

NGO

በደቡብ ክልል መንግሥታዊ ያልሆኑ ድረጅቶች ከእህል ንግድ ማህበራት ጋር ጠንካራ ተባባሪ ሆኖ የሚሠራ መንግሥታዊ ያልሆኑ ድረጅቶች ራስ አገዛዝ የተባለ ድርጅት ነው። ድርጅቱ በደቡብ ክልል 4 ህብረት ሥራ ዩኒቨርሲቲ እንርሱም፣ ሲዳማ ኤልቶ፣ ሜልክ ሥልጢ፣ ዋልታ እና ዕድገት የዘር ማባዣ ሕ/ሥራ ዩኒቨርሲቲ በመምረጥ አብሮ ይሠራል። በ2004 (እ.ኤ.አ) ፕሮጀክቱ ከጀመረበት ጊዜ አንስቶ ለእነዚህ ዩኒቨርሲቲ የተሰጡ ዋና ዋና ድጋፎች የማከተሉት ናቸው።¹⁰

- ለማህበራት አባል አርሶአደሮች በአመራረት፣ የጥራት ማሻሻል እና የህ/ሥራ ማህበራት እንቅስቃሴ የግንዛቤ ማሳደግ ሥልጠና መስጠት፣
- ምርጥ ዘር በማምረት ረገድ የቴክኒክ ድጋፍ በ4ቱ ዩኒቨርሲቲ ለታቀፉ መሠረታዊ ሕ/ሥራ ማህበራት መስጠት፡-
- ማቺንግ ፈንድ (Matching Fund) ለመጋዘን ግንባታ፡ ዩኒቨርሲቲ 200,000 ብር ሲያዋጣ፣ NGO 400,000 ብር መስጠት፡-

¹⁰ አንዳንድ ሥራዎች ከዚህ በላይ የተዘረዘሩት ዓላማቸው ግብ ከመታ በኋላ አቋርጠዋል።

- በዩኒቨርሲቲ ወቅት መነሻ ገንዘብ (Seed money) መመደብ:-
- የገበያ ትስስር መፍጠር:-
- በአቢሲኒያ ባንክ ዩኒቨርሲቲ የባንክ ብድር /አቢሲኒያ ባንክ/ በሚጠይቅበት ጊዜ 50% የብድር ዋስትና መስጠት ናቸው።

ሌላው በማህበራት ድጋፍ የሚሳተፈው VOCA የተባለ NGO ነው። "የግብርና ህ/ሥራ ፕሮግራም በኢትዮጵያ" (ACE) የተባለው ፕሮጀክት ከ1999 እና 2006 መካከል ተግባራዊ ሲሆን የገንዘብ ድጋፍ የተገኘው ከአሜሪካን መንግስት (USAID) ነው። ACE ትኩረት ያደረገው በ5 ዞኖች ሲኖማ፣ ጌዲኦ፣ ጉራጌ፣ ሃዲያ እና ካምባታ ጠምባሮ ሲሆን እነዚህ አካባቢዎች የግብርና እምቅ ኃይል ያላቸው ተብለው ነው። በመጀመሪያ ፕሮጀክቱ ለመንግስት ኃላፊዎች ተከታታይ ሥልጠና በማህበራት እንቅስቃሴ በማህበራት ሕግ፣ በግብይት፣ በቢዝነስ ማኔጅመንት፣ በጥራት ቁጥጥርና ፍተሻ ሰጥቷል።

በጠቅላላው ከ100 በላይ አሰልጣኞች ከአሜሪካን መጥተው ሥልጠናውን ሰጥተዋል። የሰለጠኑት ኃላፊዎች ሥልጠና ለማዘጋጀት ለመሠረታዊ ሕ/ሥራ ማህበራት አባል አርሶአደሮች ሰጥተዋል። ከዚህ ሌላ በኢትዮጵያ የግብርና ሕ/ሥራ ማህበራት መሠረታዊ ሕ/ሥራ ማህበራት ዩኒቨርሲቲ እንዲመሠርቱ ረድቷቸዋል። በዚህ መሠረት 6 ዩኒቨርሲቲዎች ተመሥርተዋል። እነርሱም አዲስ ድርጅት አመሠራረት ላይ ሥልጠና ሠጥቷቸዋል። በኢትዮጵያ የግብርና ሕ/ሥራ ማህበራት ካቆመ 5 ዓመት አልፏል። ሆኖም ብዙ ሕ/ሥራ ማህበራት ዛሬም በኢትዮጵያ የግብርና ሕ/ሥራ ማህበራት ባደረጋቸው ሥራዎች ያደንቃሉ።

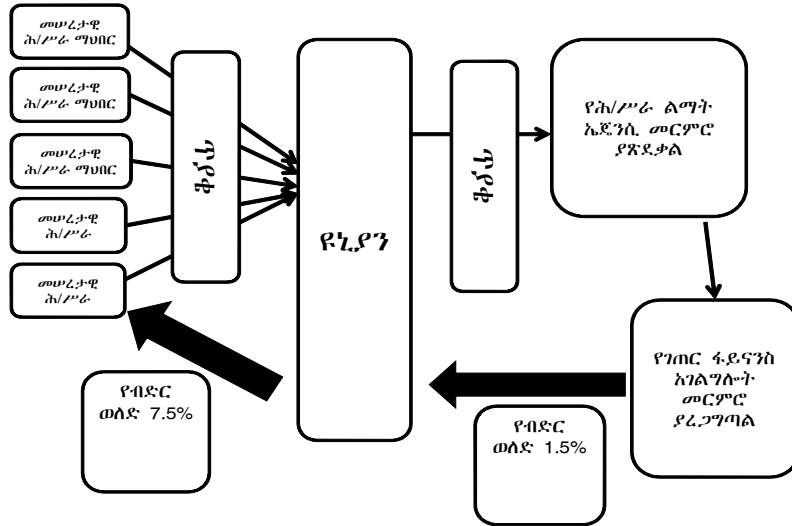
የዓለም የምግብ ፕሮግራም

አንዱ ለደቡብ ክልል ሕ/ሥራ ማህበራት የስልጠና ፕሮግራም የሚያዘጋጀው የዓለም የምግብ ፕሮግራም ነው። የዓለም የምግብ ፕሮግራም አዲስ ፕሮግራም (ግብር ለእድገት) የተሰጠ እንዲጀመር አድርጓል። የፕሮግራሙ አላማ የብርዕና አገዳ ሰብልና ጥራጥራ ቀጥታ ከሕ/ሥራ ማህበራት መግዛት ነው። ስልጠና በጥራት ቁጥጥር፣ የመጋዘን ማኔጅመንት እና የዓለም የምግብ ፕሮግራም የግብር እቅድ የተካሄደ ሲሆን ተሳታፊዎችም የመንግስት ሀላፊዎች፣ የዩኒቨርሲቲ ሀላፊዎችና መሠረታዊ ሕ/ሥራ ማህበራት ኮሚቴ አባላት ነበሩ። አንድ የዩኒቨርሲቲ ስራ አስኪያጅ ግዥ ለዕድገት ለሕ/ሥራ ዩኒቨርሲቲ ስለዓለም አቀፍ የጥራት ደረጃና የእህል ሰብል ግብይት ግንዛቤ ስለአስጨበጣቸው አድንቋል።

(2) የፋይናንስ ድጋፍ

ካለበቁ የስራ ማስኬጃ ካፒታል ህ/ሥራ ማህበራት መቀጠል እንደማይችሉ ግልፅ ነው። በዓመቱ ውስጥ ምርቱ በሚገኝበት ጊዜ ሕ/ሥራ ማህበራት ከአባሎቻቸው እና አባል ካልሆኑት ምርት መግዛት አለባቸው። በቂ የሆነ ገንዘብ በዚህ ወቅት መኖር ያስፈልጋል።

እስከ 2010 (እ.ኤ.አ) ድረስ የገጠር ፋይናንስ ፈንድ ለሕ/ሥራ ማህበራት የገንዘብ ብድር የሚሰጥ ብቻኛው ድርጅት ነበር። የገጠር ፋይናንስ ፈንድ በክልሉ በ2004 (እ.ኤ.አ) የተቋቋመ እና ዓላማውም በአነስተኛ ወለድ ብድር ለገጠሩ ህ/ሥራ ማድረስ ነው። ብድር በሚሰጥበት ጊዜ ዋስትና አያስፈልገውም። የየገጠር ፋይናንስ ፈንድ ስራ አፈፃፀም ዘዴው ከቻች ተመልክቷል።



ምስል 3.5-7 የገጠር ፋይናንስ ፈንድ የሥራ አፈፃፀም ዘዴ

መጀመሪያ የመሠረታዊ ሕ/ሥራ ማህበራት የብድር ጥያቄ ለዩኒየኖች ከአመታዊ እቅድ ጋር ሲያቀርቡ የዩኒየኑ ማኔጅመንት ኮሚቴ ይገመግማል። 2 የኒየኖች የራሳቸውንና የመሠረታዊ ሕ/ሥራ ማህበራት ጥያቄዎች የአደራጁ እና የብድር ማመልከቻ በዚያን ወቅት ለነበረው ለማህበራት ልማት ኤጀንሲ ለተቀባይነት ይልካሉ።

የመጨረሻ ማጣሪያ በገጠር ፋይናንስ ፈንድ ከተደረገ በኋላ ብድር ለዩኒየኖች ይሰጣል። ከዚያም ሕ/ሥራ ማህበራት ይከፋፈላል። የተሰጠው ብድር ለዩኒየኖችም ሆነ ለመሠረታዊ ሕ/ሥራ ማህበራት ለሥራ አፈፃፀማቸው በጣም ወሳኝ ነው። መሠረታዊ ሕ/ሥራ ማህበራት ከአርሶ አደሮች የገዙትን የእህል መጠን በአብዛኛው የሚወስነው ከዩኒየኖች በሚያገኙት የብድር መጠን ነው።

ከዚህ ሌላ የገጠር ፋይናንስ ፈንድ ወለድ 7.5% ሲሆን ለገጠር ህ/ሠብ የሚሰጡት በ1.5% ወለድ ሲሆን ይህም በጣም ዝቅተኛው ነው። የብድር ስምምነት በየገጠር ፋይናንስ ፈንድ እና በዩኒየኖች መካከል ያለው ሃሳብ የዩኒየኑ 1.5% ወለድ ከዋናው ብድር ጋር ሲሆን ቀሪው 6% በዩኒየኑ ካፒታል ውስጥ ይታሰባል በሚል ነው። ከዚያም ለመሠረታዊ ሕ/ሥራ ማህበራት በዩኒየኑ የሚሰጠው በ7.5% ወይም ከዚያ በላይ ወለድ ሲሆን በሁለቱ ወለድ መጠን መካከል ያለው ልዩነት የዩኒየኖች የፋይናንስ አቋማቸውን ለማሻሻል ይረዳል። እንደ ቀድሞ የገጠር ፋይናንስ ፈንድ የብድር አስተዳዳሪ የዩኒየኖች የዕዳ መላሽ መጠን በጣም አጥጋቢ የነበረ ቢሆንም በቀጥታ ለአርሶአደሮች በተሰጠው ዕዳ ላይ የመመለስ ችግር ታይቷል። በአጠቃላይ በግምት 200000 ሚሊዮን ብር በገጠር ፋይናንስ ፈንድ ለገጠር ህ/ሠብ በየዓመቱ ብድር ይሰጣል።

የገጠር ፋይናንስ ፈንድ ስራውን በ2010 (እ.ኤ.አ) አቋሟል። ኦሞ ማይክሮ ፋይናንስ ኢንስቲትዩት የገጠር ፋይናንስ ፈንድ ስራዎችን ተረክቦ እንዲመራ በክልሉ መንግስት ውክልና ተሰጥቷል። የኦሞ ማይክሮ ፋይናንስ ዋናው አላማ የዩኒየኖች ወይም መሠረታዊ ሕ/ሥራ ማህበራት ሳይሆኑ የአርሶ አደር ቡድኖች በመሆኑና ከዚህም ሌላ የብድር ውለታ ያለማክበር ችግር በማጤን የወለድ መጠን 18% አድርጓል። ምንም እንኳን የንግድ ባንኮች የወለድ መጠን ከኦሞ ማይክሮ ፋይናንስ ዝቅ ያለ ይኸውም 7% አከባቢ ቢሆንም የዋስትና አስፈላጊነት ስላለ ለብዙዎቹ የዩኒየኖች ከንግድ ባንኮች ብድር ማግኘት በጣም አስቸጋሪ ይሆናል። የገጠር ፋይናንስ ፈንድ መዘጋት ለማህበራት ምን ያህል የፋይናንስና የስራ አፈፃፀም ተፅዕኖ እንዳሳደረ መፈተሽ ይገባል።

(3) ከዩኒቨርሲቲ ለየመሠረታዊ ሕ/ሥራ ማህበራት የተሰጠ ድጋፍ

ከላይ እንደተገለጸው ዩኒቨርሲቲ እና የእነርሱ አባል መሠረታዊ ሕ/ሥራ ማህበራት ሁለቱም በጋራ በምርት ንግድ፣ በማዳበሪያ ስርጭት እና በብድር ግዢ ይሰማራሉ። ስለሆነም የመሠረታዊ ሕ/ሥራ ማህበራት የቴክኒክና የስራ አፈፃፀም ውድድር በቀጥታ የዩኒቨርሲቲን ስራ አፈፃፀም እና ተያይዞም ትርፋማነት ይነካል። አብዛኛዎቹ ዩኒቨርሲቲ ለአባል መሠረታዊ ሕ/ሥራ ማህበራት ድጋፍ ለመስጠት ጥቂት አቅም እና ተወዳዳሪነት ብቻ ነው ያላቸው። ያም ሆነ ይህ ጥቂት ዩኒቨርሲቲ የአቅም ማሳደግ ስራ ለመሠረታዊ ሕ/ሥራ ማህበራት በሚከተሉት ስራዎች ድጋፍ ይሰጣሉ።

የስልጠና ፕሮግራም

ለመሠረታዊ ሕ/ሥራ ማህበራት የሂሳብ አያያዝ፣ የጥራት ቁጥጥር እና የድርጅት አስተዳደር ስልጠና ተዘጋጅቷል። አሰልጣኞች ከዩኒቨርሲቲ፣ ከክልል ግብይትና ሕ/ሥራ ቢሮ ወይም ከመንግሥታዊ ያልሆኑ ድርጅቶች የሚመለከተውን ዩኒቨርሲቲ የሚደግፍ ስልጠና ይሆናል።

የሥራ አስኪያጅ ቅጥር

በ3.5.2 በተደረገው ገለፃ መሠረት አብዛኛዎች የመሠረታዊ ሕ/ሥራ ማህበራት ከፋይናንስ እጥረት የተነሳ ስራ አስኪያጅ ሊቀጥሩ አይችሉም። ስለሆነም ዩኒቨርሲቲ ስራ አስኪያጅ ለመሠረታዊ ሕ/ሥራ ማህበራት በእነሱ ስም ይቀጥራል።

3.6 የአሁኑ የኢትዮጵያ ምርት ገበያ ድርጅታዊ አሠራር

3.6.1 የኢትዮጵያ የምርት ገበያ ድርጅት

(1) የኢትዮጵያ ምርት ገበያ አመሠራረት

በኢንዱስትሪው ዘርፍ በተካሂደው ክፍተኛ የግብይት መሻሻል በ1990 (እ.አ.አ) መጀምሪያ የኢትዮጵያ የእህል ሰብል ኢኮኖሚ ከፍተኛ ተጽዕኖ ሲደርስበት ነበር። በማዕከላዊ እዝ ሥር የነበረው የግል ነጋዴዎችን እንቅስቃሴ የሚገድብ የዋጋ ተመን እና የኮታ አሠራር ተወግዷል። በ1976 (እ.አ.አ) በዓለም ባንክ ድጋፍ እህል ሰብል በመግዛት ለተጠቃሚዎች ለማከፋፈል የተቋቋመው የእርሻ ገበያ ኮርፖሬሽን የሥራ እንቅስቃሴ ዝቅ እያለ መጥቷል። የእርሻ ገበያ ድርጅት በኮታ ላይ ተመስርቶ ከ10%-50% የሚሆነውን አርሶአደሩን ምርት በዝቅተኛ ዋጋ ይገዛ ነበር። በኢኮኖሚ ሥርዓት የተደረገው ለውጥ የእርሻ ገበያ ድርጅት አሠራሩንና ተግባሩን እንዲቀይር አድርጓል።

በ1992 (እ.አ.አ) የእርሻ ገበያ ድርጅት ስምንቱን የቀጠና ጽ/ቤቶች በመዝጋቱ ቅርንጫፍ ጽ/ቤቶችን ቁጥር ከ27 ወደ 11 ዝቅ ብሏል። በተጨማሪ ከ2013 የእህል ሰብል ግዥ ማዕከላት 80 ብቻ ስቀሩ የተቀረው ተዘግቷል። በዚህ ወቅት የኢትዮጵያ የእህል ገበያ ኢንተርኔሽኖል በመባል በአዲስ መልክ የዋጋ መረጋጋትና ክምችት ለመያዝ ተቋቋሟል።

በ1999 (እ.አ.አ) በቀጣይ ማሻሻያ በማድረግ የኢትዮጵያ የእህል ገበያ ኢንተርኔሽኖል የኢትዮጵያ ቅባትና ጥራጥራ አክሲዮን ኮርፖሬሽን ተዋህደው በመንግሥት በሌሎች ሥር በመሆን እንደገና በአዲስ መልክ ተቋቋመ። ይህ ድርጅት እንደቀድመው ዋጋ የማረጋጋት ሥራ ሳይሆኑ ለትርፍ የሚሠራና እህል ውጪ ሀገር መላክ ላይ ያተኮረ ነበር።

አብዛኛው የእህል ንግድ በግል ዘርፍ ይካሄዳል። ይሁንና ነፃ የእህል ገበያ እንደታሰበው ቀልጣፋ ሊሆን አልቻለም። የዋጋ አተማመን በግብይት ተሳታፊ ለሆኑ እኩል ግልጽ የማይሆንበት ሁኔታ አልፎ አልፎ የሚከሰት ሲሆን ተገቢ ያልሆነ ስምምነቶች ይካሄዳሉ።

መንግሥት የገበያ ሥርዓት ማሻሻያ ሀሳብ በማቅረብ የምርት ገበያ እንዲቋቋም አድርጓል። የፌዴራል መንግሥት ነጋሪት ጋዜጣ የወጣው አዋጅ ቁጥር 550/2007 (እ.ኤ.አ) ስለምርት ግብይት የሚደነግግ ሲሆን በመስከረም 4 ቀን 2007 (/እ.አ.አ) አዋጅ ቁጥር 551/2007 መሠረት የምርት ገበያ ባለሥልጣን ተቋቋሟል። እነዚህ አዋጆች ለኢትዮጵያ ምርት ገበያ መቋቋም ያትታሉ።

የኢትዮጵያ ምርት ገበያ የግንድ እንቅስቃሴን በ2008 (እ.አ.አ) ጀምሯል። የኢትዮጵያ ምርት ገበያ ተገቢ የጥራትና ደረጃ ቁጥጥር ላይ የተመሠረተ በጨረታ የሚካሄድ የግብይት ሥርዓትን አስተዋውቋል። ፍቃድ ያላቸው የተመዘገቡ ነጋዴዎች በሚሠጠው የጥራት ደረጃ ላይ ተመስርተው ይጫኑታሉ። ዋጋም በፍላጎትና አቅርቦት ላይ ተመስርቶ ይወሰናል።

የኢትዮጵያ የምርት ገበያ ቡና፣ ሰሊጥ፣ ነጭ በሎቄ፣ በቆሎና ስንዴ ለማገደድ ያቀደ ቢሆንም እስከ ቅርብ ጊዜ ድርስ ቡና በማገደድ ላይ ተወስኖ ነበር። የታሰበውን ያህል ባይሆንም ሰሊጥና ነጭ በሎቄ ማገደድ እየተካሄደ ነው።

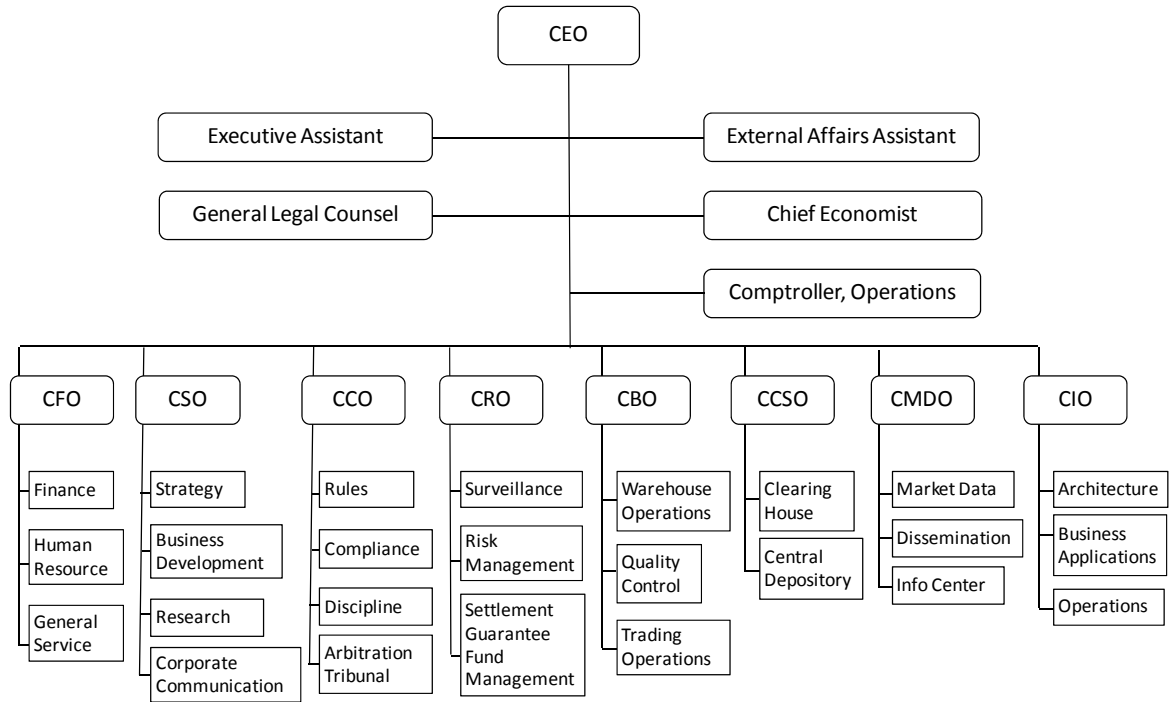
(2) የኢትዮጵያ የምርት ገበያ ዓላማ

የኢትዮጵያ የምርት ገበያ ገዥና ሻጭ ጥራትን ጠብቆ ለመገበያተና በዋጋ ልውውጥ ምርቶችን ለመቀበል የሚመጡበት የገበያ ቦታ ነው። የኢትዮጵያ የምርት ገበያ ራዕይ ዓለም አቀፍ የምርት መገበያያ አማራጭ ሆኖ የሀገሪቱን ኢኮኖሚ ማሳደግ ነው። የኢትዮጵያ

ምርት ገበያ ተልዕኮ ገዥና ሻጭን ቀልጣፋ፣ አስተማማኝ እና ግልጽ በሆነ መንገድ ማገናኘት፣ የገበያ ማሻሻያ ፈጠራና ቴክኖሎጂ ተጠቃሚ በመሆን ነው። ሁሌም የመማር፣ ሚዛናዊነትን የመጠበቅ እና በቁርጠኝነት የመሥራት እሴት አለው።

(3) የኢትዮጵያ የምርት ገበያ አወቃቀር

በኢትዮጵያ ምርት ገበያ የድህረ ገጽ የተመለከተው ድርጅታዊ አወቃቀር ከዚህ በታች ተመልክቷል። ዘመናዊ ዓለም አቀፍ የገበያ ሥርዓትን ማስፋፋት እንዲያስችል የምርምር የሥራ ክፍል ያለው ሲሆን የግብይት ሂደትም መምራት የሚያስችሉ የሥራ ዘርፍም አሉት።



ምስል 3.6-1 የኢትዮጵያ የምርት ገበያ ድርጅታዊ መዋቅር

(4) የድርጊት ተግባራት

1) የገበያ ቦታ

የኢትዮጵያ ምርት ገበያ ዋነኛ ተግባሩ በምርት መገበያያ ማዕከል የሚያካሂደው የሥራ ሂደት ነው። የኢትዮጵያ ምርት ገበያ ድርጅት ቡናና የቅባት ሰብሎች፣ ስንዴ፣ በቆሎና ጥራጥሬ ላይ ይሠራል።

በሚያዝያ 2008 (እ.ኤ.አ) በተቀመጠው መነሻ ሀሳብ ላይ ተመስርቶ የኢትዮጵያ ምርት ገበያ ድርጅት ምንም እንኳን ጥራቱን የጠበቀ የእህል ሰብል ባይኖርም የእህል ሰብል ግብይቱን እያካሄደ ነው። የእህል ሰብል የጥራት ደረጃ ዝቅ ያለ ሲሆን የተቀመጠውን የጥራት ደረጃ የሚያሟላ አይደለም። አብዛኛው ነጋዴዎች ጅምላ ሻጭና አቀነባባሪዎችን ጨምሮ ራሳቸው በቦታ ላይ ተገኝተው በድርድር መግዛትን ይመርጣሉ። ነጋዴዎች የኢትዮጵያ ምርት ገበያ አሠራር ጋር የተላመዱ አይደሉም። የጥራት ቁጥጥር ባለሙያ እጥረትም አለ። በተጨማሪ በበቂ ሁኔታ የሚያጣራና የሚለይ መሣሪያ እንዲሁም የጥራት መቆጣጠሪያ ቁሳቁስ ተጠቅሞ በደረጃ መለየት ባለበት ሁኔታ ግንባር ቀደም ሆኖ በአዲስ የእህል ግብይት ሥርዓት ለማሳተፍ ነጋዴዎች ተነሳሽነት የላቸውም። ለምርት ጥራት ማሻሻያ የሚወጣው ወጪ በመሸጫ ዋጋ የተጠቃለለ መሆኑ እንዲሁም የትንሽጋርት ወጪ ምናልባት ጨረታው

ባይሳካ በማን እንደሚሰፈን ያለመታወቁ ችግር ነው። በኢትዮጵያ የምርት ገበያ የሚካሄደው ጨረታ የማንን ወጪን ለመሸፈን የሚያስችል ክፍተት ዋጋ መኖሩን አያረጋግጥም። ይህም በመሆኑ ነጋዴዎች በግብይት ሂደቱ ለመሳተፍ ደስተኛ ባለመሆናቸው ዝም ብለው የግብይት ሂደቱን መከታተሉ ይመረጣሉ። ይሁንና እንደ ዕድል የሰሊጥ ግብይት መጠን በተከታታይ እየጨመረ ያለ ሲሆን የነጭና ቦሎቁ ግብይት መጠንም በ2012 (እ.አ.አ) በጣም ጨምሯል።

በኢትዮጵያ የምርት ገበያ ድርጅት እስካሁን ስንዴ፣ ጥራጥሬና በቆሎ የማገበያት ሥራ አልተጀመረም። ይህም በመሆኑ የኢትዮጵያ ምርት ገበያ ድርጅት የአካባቢ የእህል ሰብል ደረጃ በማስተዋወቅ ላይ ይገኛል። ሠንጠረዥ 3.6-1 ከሚያዘያ 2008-2012 (እ.አ.አ) ያለውን የእህል ሰብል ግብይትን ያሳያል። ይህም በኢትዮጵያ ምርት ገበያ ድርጅት አማካኝነት የሚካሄደው የእህል ሰብል ግብይት ከተጠበቀው ዝቅተኛ መሆኑን ያሳያል።

ሠንጠረዥ 3.6-1 በኢትዮጵያ ምርት ገበያ በኩል የተደረገ የእህል ግብይት ሚያዘያ 2008 - 2012

ምርት	ሚያዘያ - ታህሳስ 2008		ጥር - ታህሳስ 2009		ጥር - ታህሳስ 2010		ጥር - ታህሳስ 2011		ጥር -- 2012	
	ቶን	Birr/ቶን	ቶን	Birr/ቶን	ቶን	Birr/ቶን	ቶን	Birr/ቶን	ቶን	Birr/ቶን
ጥራጥሬ	19,174	5,780	0	NA	18,599	7,250	42,988	8,740	47,388	8,390
ሰሊጥ	NA	NA	84	14,820	14,410	17,790	20,579	19,500	29,743	20,690
ስንዴ	675	5,800	0	NA	5	4,050	0	NA	0	NA.
በቆሎ	985	4,620	20	3,220	2,632	2,770	1,784	4,780	60	5,120

ምንጭ: የኢትዮጵያ ምርት ገበያ ድህረገጽ Unit : Volume (ton), Price (Birr/ton)

በሌላ በኩል በገበያ ማዕከሉ ቡና ለመገበያየት ያለው ፍላጎት ከፍተኛ በመሆኑ የኢትዮጵያ ምርት ገበያ ቡና ማገበያየትን በ2008 (እ.አ.አ) ጀምሯል። ለኤክስፖርት ገበያ የሚቀርበው ቡና ጥራቱን የጠበቀ መሆኑ ተፈላጊ ሲሆን በምርቱ ዝውውር ሂደት የሚደረገው የጥራት ቁጥጥር ወሳኝ ነው። የኢትዮጵያ የምርት ገበያ ድርጅት ነባር መጋዘኖችን በመጠገን የተወሰኑ የተለያዩ አረንጓዴ ቡና ማቀማቻ የሚሆን አዳዲስ መጋዘኖችን በመገንባት የጥራት ቁጥጥር ላብራቶሪዎች ቡና በሚመረትበት አካባቢ በመቋቋም ጥብቅ በሆነ መንገድ የቡና ጥራት በተመረተበት አካባቢ ተለይቶ ደረጃ እንዲሰጥ ያደርጋል። በገበያ ማዕከሉም የሚደረግ የቡና ግብይት እየጨመረ መጥቷል። በውጪ ሀገር ገበያ የሚሸጥ የቡና መጠን ከፍተኛ ስሆን ለወጪ ሀገር ገበያ የሚቀርበው ያልታጠበ ቡና ዋጋ መዋገቅ ይታይበታል።

2) መጋዘን

የኢትዮጵያ ምርት ገበያ የተቀናጀ የመጋዘን ሥርዓት ያለው ሲሆን ምርቱን ከመቀበያ እስከ መጨረሻው በኢንዱስትሪ ተቀባይነት ያለው ደረጃ በየምርቱ ዓይነት ጠብቆ ማስረከብ በሚያስችል ነው። በዋናነት ትርፍ አምራች በሆኑ የሀገሪቱ አካባቢ በሚገኙ የኢትዮጵያ መርት ገበያ መጋዘኖች ይከማቻል።

የኢትዮጵያ ምርት ገበያ ድርጅት የሚከተሉትን አገልግሎቶች ይሰጣል።

- ናውና ማዘጋጀት፣ ደረጃ የመስጠት፣ መመዘንና በኢትዮጵያ ምርት ገበያ መስፈርት መሠረት በየመጋዘኑ የሚገኙ እህልና ቡና የደረጃ ሰርተፊኬት መስጠት
- መመዘን በኢትዮጵያ ምርት ገበያ መረጃ ሥርዓት ውስጥ በኤሌክትሮኒክስ መሣሪያ መዝግቦ መቀበል
- ገቢና ወጪ የእህል መመዝገብና ዕለታዊ የምርት ክምችት ሪፖርት ማድረግ

- ምርቱን በአግባቡ በመጋዘን መያዝ (በአግባቡ በመጋዘን መደርደር፣ የቤን ካርድ፣ የንብረት ዝርዝር ቆጠራ አስተዳደር)
- በኢትዮጵያ ምርት ገበያ እና የአካባቢ መጋዘኖች መካከል ያለውን መረጃ ልውውጥ ወቅታዊ በማድረግ ይዞታና አቀራረብ በማሻሻል ሪፖርት የማድረግ
- የተረከቡት ምርት ጥራቱን በአግባቡ መጠበቅ

የኢትዮጵያ ምርት ገበያ መጋዘን አድራሻና የመያዝ አቅም በሠንጠረዥ 3.6-2 ተመልክታል። አብዛኛው መጋዘን ከኢትዮጵያ እህል ገበያ ድርጅት በክራይ የተገኘ ነው። በሀዋሃ፣ ዲላና በንጋ የሚገኙ የቡና መጋዘኖች በፍላጎት ላይ ተመስርቶ የተገነቡ አዲስ ናቸው። በማምረቻ አካባቢ የተቋቋሙት የሰሊጥ መጋዘኖች የወደፊቱ ፍላጎትን ከግምት ውስጥ አስገብተዋል።

ሠንጠረዥ 3.6-2 የኢትዮጵያ ምርት ገበያ መጋዘን አድራሻና የመያዝ አቅም

ተ.ቁ	አድራሻ	ምርት		የመያዝ አቅም በኩንታል	ከአ/አበባ ያለው ርቀት (ኪ.ሜ)
		ቡና	እህል		
1	አዲስ አበባ (ዮሴፍ)	x		100,000	-
2	Addis Ababa (ሳሪስ)	x	x	300,000	-
3	ድሬዳዋ	x		50,000	515
4	ናዝሬት		x	50,000	90
5	ቡሬ		x	50,000	410
6	ነቀምት		x	50,000	330
7	ሁመራ		x	50,000	900
8	ሀዋሃ	x		200,000	273
9	ጀማ	x		170,000	346
10	ጎንደር		x	70,000	738
11	ሁመራ		x	50,000	900

ምንጭ: የኢትዮጵያ ምርት ገበያ ድህረገጽ

3) ኤክስፔሽንና ትምህርት

የኢትዮጵያ ምርት ገበያ ተግባር የመገበያዎች ቦታ መዘጋጀት ብቻ ሳይወሰን የምርቶች ጥራት ተጠብቆ ቀልጣፋ ግብይት እንዲሰፍን ጥረት ያደርጋል። የነፃ ገበያ ሥርዓት ብቻውን ቀልጣፋነት፣ ጥራትና ሚዛናዊነትን ብቻውን ያሻሽላል ብሎ መጠበቅ አይቻልም። የኢትዮጵያ ምርት ገበያ የሚመለከታቸው አካላትን የማበረታታት፣ ተገቢ የሆነ የሕዝብ ግንኙነት ሥራ በመስራትና ሥልጠና በመስጠት የምርት ግብይት የሚሻሻልበትን ሁኔታ የመምቻቸት ኃላፊነት አለበት። በተጨማሪም የሚመለከታቸው አካላት ስለዘመናዊ ግብይት አሠራርና ፍላጎት መረጃ በመስጠት ዓለም አቀፍ የጥራት ደረጃ የጠበቀ ንግድ እንዲያካሂዱ ይረዳል።

የዘመናዊ የግብይት ሥርዓት ከማስፋፋት አኳያ የኢትዮጵያ ምርት ገበያ ለሚመለከተው አካላት ሴሚናር በመዘጋጀት ሥልጠና ሰጥቷል። የሚመለከታቸው አካላት ማሳተፍና ማበረታታት የኢትዮጵያ ምርት ገበያ ዋጅ ተግባር እየሆነ መጥቷል። በዚህ ረገድ ከግብርና፣ ከንግድ ኢንዱስትሪና ከፋይናንስና ኢኮኖሚ ልማት ሚኒስቴር መ/ቤቶች ጋር መተባበር አስፈላጊ ነው። በተጨማሪ የኢትዮጵያ ምርት ገበያ በዓለም አቀፍ ዕርዳታ ድርጅት በቴክኒክና በበጀት ይደጋፋል።

የኢትዮጵያ ምርት ገበያ የአስተዳደር ሥራ የሚሠሩ በምጣኔ ሀብትና አስተዳደር የሰለጠኑ ባለሙያዎች አሉት። ይሁንና በምርት አያያዝ እና ድህረ ምርት ቴክኖሎጂ የመፍጠር አቅም

ያላቸው የቴክኒክ ባለሙያዎች እጥረት አለበት። በኢትዮጵያ የምርት ገበያ በምርት ጥራት ማሻሻል ላይ የተሰጡ ስልጠናዎች ንድፈ ሀሳብ ላይ የተመሠረቱ ሲሆን በገሀዱ የንግድ ሂደት ውስጥ ጥራትን ለማሻሻል የሚያበቁ የቴክኒክና የተግባር ክህሎት እንዲኖር ያሚያስችሉ አልነበሩም።

3.6.2 በደ/ብ/ብ/ሕ/ክ የኢትዮጵያ ምርት ገበያ ድርጅት እንቅስቃሴ

ቡናን በተመለከተ የኢትዮጵያ ምርት ገበያ ስፋት በደ/ብ/ብ/ሕ/ክ በጣም ይንቀሳቀሳል። በሀዋሃ፣ ዲላ፣ ቦንጋና ሶዶ የሚገኘው የቡና መጋዘንና ላብራቶሪ እዲስ የተገነቡ ወይንም የተስፋፋ ናቸው። የመጀመሪያ ደረጃ የጥራት ቁጥጥር ሥራ የዲላና ሶዶ በተገነቡ አዲስ መጋዘኖች በስተቀር በአግባቡ እየተካሄዱ ነው።

የደ/ብ/ብ/ሕ/ክልል በሀገሪቱ የእህል ሰብል በብዛት ከሚመረትባቸው አካባቢዎች አንዱ ሲሆን የኢትዮጵያ ምርት ገበያ በክልሉ ውስጥ የሚያካሄደው እህል ሰብል ግብይት እንቅስቃሴ አነስተኛ ነው። ከሀዋሃ ከተማ በ25 ኪ.ሜትር ርቀት በምትገኘው የሻሽመኔ ከተማ የሚገኙ ጅምላ ሻጭ ነጋዴዎችና ደላላዎች በኢትዮጵያ ምርት ገበያ እንቅስቃሴ ደስተኛ አይደሉም። አዲስ አበባ የሚገኙ ጅምላ ነጋዴዎች ከኢትዮጵያ ምርት ገበያ ማዕከል ውጪ ይገባሉ። በኢትዮጵያ ምርት ገበያ ማዕከል የሚቀርበው ከአካባቢ ገበያ ከሚቀርበው እህል ብዙም የሚለይ አይደለም ብለው ያስባሉ።

ሻሽመኔ የሚገኘው የእህል መጋዘን ከኢትዮጵያ እህል ንግድ ኢንተርኖራዝ በክራይ የተገኘ ሲሆን ቀደም ሲል በአርሻ ገበያ ኮርፖሬሽን ወቅት የተገነባ ነው። ይህንን ምርት በታሰበው መሠረት ባለመቅረቡ ተሰርዟል። የዚህ መጋዘን ተጠቃሚዎች በአብዛኛው የግብርና ሕ/ሥራ ማህበራት ይሆናሉ ተብሎ የተገመተ ሲሆን በአግባቡ ተጠናክረው ወደ ሥራው ሊገቡ አልቻሉም። ይህም በመሆኑ የእህል ጥራትን ጠብቆ መገበያየቱ ብዙ ጊዜ እንዲሚጠይቅ ይገመታል።

አቀነባባሪዎች እንደ ዱቄት ፋብሪካዎችና ወፍጮ ቤቶች የመሳሰሉ በኢትዮጵያ የምርት ገበያ ማዕከላት መግዛቱ አስፈላጊ አይደለም። አብዛኛው አቀናባሪ በቋሚነት ከሚያቀርቡላቸው ደንቦች ጋር ዋጋ በግል በመደርደር ይገዛሉ። ዝቅተኛ ጥራት እና እንደ ድንጋይ የመሳሰሉ ባዕድ ነገር በሚፈጭበት ጊዜ ችግር ይፈጥራል። ዋጋ በምርት ላይ ተመሥርቶ የሚወሰን በመሆኑ የምርቱን ጥራት ለመጠበቅ አምራች ትኩረት እንድሰጥ የሚያነሳሳው ነገር የለም። እንደ ዱቄት ፋብሪካዎች አባባል በአካባቢ ገበያዎች ስንዴ በዱቄት መልክ ካልሆነ በብዛት አይቀርብም። ይህም በመሆኑ የዱቄት ፋብሪካዎች ፍላጎትና አቅርቦትን የማጣጣም ሥራ ይሠራሉ።

በደ/ብ/ብ/ሕ/ክልል በሆሳዕና ከተማ የሚገኘው ሌቻ ሃዳያ ዩኒቨርሲቲ የስንዴ ንግድ በመሥራት ውጤታማ ሆኗል። ሌቻ ሃዳያ የኢትዮጵያ ምርት ገበያ መሥራቾች አባልነው። ይሁንና በኢትዮጵያ ምርት ገበያ ስንዴ አይገበያዩም። ከግንቦት 2009 (እ.ኤ.አ) ጀምሮ በመሥራት ላይ ያለ የራሱ የሆነ የዱቄት ፋብሪካ አቋቁሟል። ከአባል ሕ/ሥራ ማህበራት የሚሰበሰበው የስንዴ በመጋዘናቸው በማከማቸት በፍላጎት ላይ በመምሥረት ይፈጫሉ። ስንዴ ጥሬውን ከመሸጥ እሴት በመጨመር ዱቄቱን መሸጥ ትርፋማ ያደርጋል።

ከአምራቹ አኳያ የጥራት ደረጃው ዝቅ ባለቁጥር በዋጋ ድርድር ላይ ተመስርቶ መሸጥ ተስማሚ ነው። በኢትዮጵያ ምርት ገበያ በኩል ጥራቱ ያልጠበቁ ምርት ግብይት ቦታ የለም። ተፈላጊው ጥራት ደረጃ ያልጠበቀ ምርት ተቀባይነት የሌለው ሲሆን የዋጋ ድርድር አይደረግም። ይህ የአምራቹ ስጋት ነው። በአካባቢ የሚገኙ አቀባባዮችና ጅምላ ነጋዴዎች

በዚህ ረገድ ከኢትዮጵያ ምርት ገበያ በተለየ በመደራደር ለመግዛት ፍቃደኛ ናቸው። የምርት ጥራት ዝቅተኛ ቢሆንም በእርካሽ ዋጋ ይገዛሉ። በሌላ በኩል የማገበያየት ሥራ ለሚያካሂዱ ሰዎች መታያ በመስጠት ዘመናዊ ግብይትን ማደናቀፍ የተለመደ ነው።

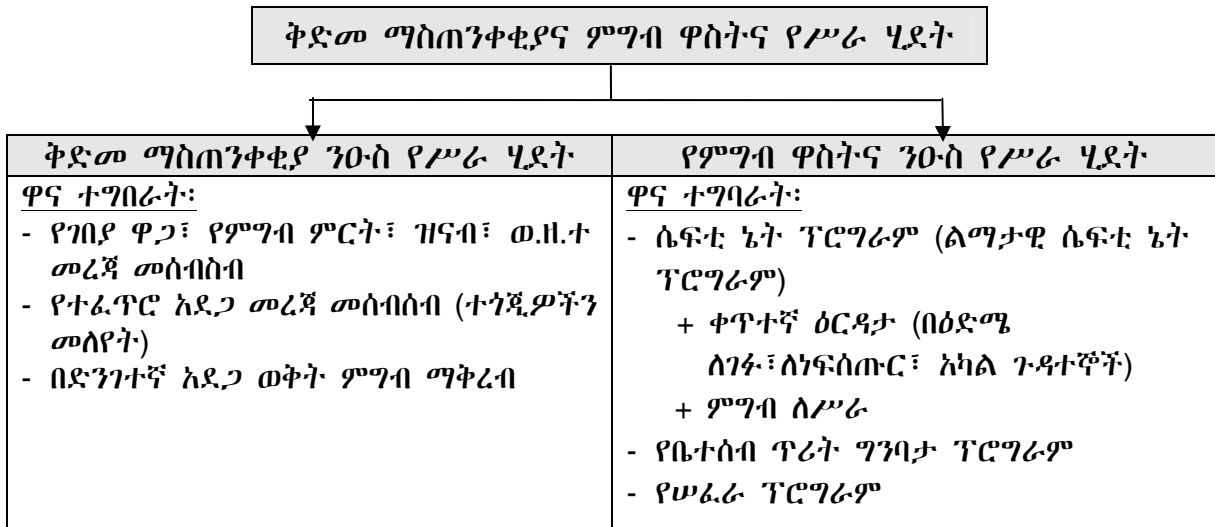
በተጨማሪ ከላይ ወደታች የሚሰጠው የኢትዮጵያ ምርት ገበያ አመራር እንዳንድ ጊዜ በአምራቾች፣ ነጋዴዎች እና የአካባቢ የመንግሥት አካላት ግጭትን ይፈጥራል። በጠረጴዛ ላይ የሚደረገው የግብይት ሥርዓት ማሻሻያ ጽንሰ-ሃሳብ በገሀዱ ዓለም ሁል ጊዜ በእያንዳንዱ ተዋኒያን ተቀባይነት አያገኝም። በኢትዮጵያ ምርት ገበያ የተገለጸው የጥራት ማሻሻያና መልካም የጨረታ ሥራ ሂደት ጽንሰ-ሃሳብ በተግባር ኪንቲታቲቭ ኢኮኖሚክስ ሞዴል በመጠቀም ተፈትሾ አልተረጋገጠም። ከዚህም የጨረታ ሂደት የተገኘውን ጥቅም በተለይም ትርፉን መገመት አልተቻለም። ጊዜንና ወጪን ሳያገናዝቡ ማንኛውንም ነገር ተግባራዊ ማድረግ በቂ አይደልም።

3.7 በደ/ብ/ብ/ሕ/ክ/ የምግብ ዋስትና እንቅስቃሴ

3.7.1 በግብርና ቢሮ ቅድመ ማስጠንቀቂያና ምግብ ዋስትና የሥራ ሂደት

(1) ድርጅታዊ መዋቅር

ቅድመ ማስጠንቀቂያና ምግብ ዋስትና የሥራ ሂደት በደ/ብ/ብ/ሕ/ክ/ የምግብ ዋስትናን የሚያስተዳድር የሥራ ዘርፍ ነው። ቀደም ሲል በ2010 (እ.ኤ.አ) ግብርናና ገጠር ልማት ቢሮ እንደገና ከመዋቀሩ በፊት የሥራ ሂደቱ ተጠሪነቱ ለዚህ ቢሮ ነበር። በአሁኑ ጊዜ ተጠሪነቱ ለክልሉ ግብርና ቢሮ ከመሆኑ በስተቀር በድርጅታዊ መዋቀሩና የአሰራር ሃላፊነቱ ላይ የተለወጠ ነገር የለም።



ምስል 3.7-1 ቅድመ ማስጠንቀቂያና ምግብ ዋስትና የሥራ ሂደት ድርጅታዊ መዋቅርና ተግባር

(2) የምግብ ዋስትና ፕሮግራም ዝርዝር

የምግብ ዋስትና ንዑስ የሥራ ሂደት ብዙ የሰፍቲ ኔት ፕሮግራሞችን ተግባራዊ ሲያደርግ ቆይቷል። የፕሮግራሙ ዝርዝር እንደሚከተለው ቀርቧል።

1) ልማታዊ ሴፍቲ ኔት ፕሮግራም

ልማታዊ ሴፍቲ ኔት ፕሮግራም የምግብ ዋስትና ባልተረጋገጠባቸው አካባቢ ያሉና በማህበረሰቡ ወይም በቀበሌ የፕሮግራሙ ተጠቃሚ እንዲሆኑ ለተፈቀዳቸው ቤተሰቦች በርካታ የሴፍቲ ኔት ተግባሮችን አከናውኗል። ለእነዚህ ቤተሰቦች የምግብ እርዳታ (አንዳንዴ ገንዘብ ማከፋፈልን ሊያካትት ይችላል) ለመስጠት ሁለት ዓይነት የሰፍቲ ኔት ፕሮግራም ተዘጋጅቷል።

- ቀጥተኛ ዕርዳታ ተጎጂ ለሆኑ ቡድኖች እንደ በዕድሜ ለገፉ፣ ለነፍሰጡር፣ አካል ጉዳተኞች
- ምግብ ለሥራ

ለማህበረሰብ ልማት ሥራ በምግብ ለሥራ ታሳታፊ ለሆኑ ምግብ ወይም ገንዘብ ማስጠት። በሥራ ለታሳተፉ ሰዎች በቀን በሰው 3 ኪ.ግ ምግብ ወይም ብር 10.00 ሂሳብ ክፍያ ይፈጸማል። አንድ ሰው ከ5 ቀን ያልበለጠ በወር ይከፈለዋል። ለምሳሌ 4 ሰዎች ያለው ቤተሰብ በወር እስከ 60 ኪ.ግ ምግብ ወይም ብር 200.00 ሊያገኝ ይችላል። (3ኪ.ግ ምግብ በሰው X 5 ቀን X 4 ሰው ወይም ብር 10.00 X 5 ቀን X 4 ሰው በቤተሰብ)

ልማታዊ ሴፍቲ ኔት ፕሮግራም የምግብ ለሥራ ፕሮግራም በዓመት ለስድስት ወራት ከጥር እስከ

ሰኔ በአለው ጊዜ ያካሂዳል። በመሠረታዊነት በመጀመሪያዎቹ ሦስት ወራት በገንዘብ የሚከፈል ሲሆን በመጨረሻዎቹ ሦስት ወራት ምግብ ይሰጣል። በዚህ ዓይነት ክፍያው እንዲሆን የታሰበው በምግብ ለሥራ ተጠቃሚ የሆኑ ሰዎች በአካባቢው ያለውን ትርፍ ምርት መግዛት እንዲችሉ ነው። ይህ የመኸር ምርትን በመግዛት የምግብ ዋጋ ያማረጋጋት አስተዋጽኦ ይኖረዋል።

በሌላ በኩል ከሚያዝያ እስከ ሰኔ በአለው ጊዜ በእነዚህ የምግብ ዋስትና ባልተረጋገጠባቸው አካባቢዎች የምግብ እጥረት ስለሚኖር የምግብ ዋጋ ይጨምራል። ስለዚህም ነው ልማታዊ ሴፍቲ ኔት ፕሮግራም በገንዘብ ምትክ ምግብ የሚሰጠው።

በደ/ብ/ብ/ሕ/ክ/ በ2010 (እ፣ኤ.አ) ልማታዊ ሴፍቲ ኔት ፕሮግራም ታሳታፊዎች 1.8 ሚሊዮን እንደሚሆኑ ተገምቷል። በመሆኑም በፕሮግራሙ ክፍያ ለመፈጸም ብር 255 ሚሊዮን ለመጀመሪያዎቹ ሦስት ወር እንዲሁም 63000 ቶን ምግብ ለመጨረሻዎቹ ሦስት ወራት ያሰፈረጋል። በግብርና ምርት እና ግብይት ላይ ይህ ትልቅ ልማታዊ ሴፍቲ ኔት ፕሮግራም ያስከተለውን ለውጥ የሚያሳይ ግምገማ እሴትን ድረስ አልተካሄደም።

ልማታዊ ሴፍቲ ኔት ፕሮግራም ለምግብ ለሥራ ከጥር እከከ መጋቢት በአለው ጊዜ በገንዘብ ፋንታ ምግብ ያቀርባል። ይህም ያለፈው መኸር ምርት አነስተኛ ይሆናል ተብሎ በተተነበየበትና የምግብ ዋጋ ከፍ በሚልበት ወቅት ነው። ቅድመ ማስጠንቀቂያ ንዑስ የሥራ ሂደት የዚህ ዓይነት ትንበያ በማድረግ አስፈላጊው ምግብ እንዲዘጋጅ ያደርጋል።

በምግብ ለሥራ ፕሮግራም የሚሠሩ የማህበረሰብ ልማት ሥራዎች የሚከተሉት ናቸው።

- የአፈር ጥበቃ ሥራ
- ገጠር መንገድ
- የውሃ ተቋም ግንባታ (ምንጭ)
- ትምህርት ቤት ግንባታ
- የገበሬ ማስለጠኛ ማዕከል ግንባታ
- የእንጨት ድልድይ ሥራ

2) የቤተሰብ ጥሪት ግንባታ ፕሮግራም

ይህ ፕሮግራም በምግብ ለሥራ ፕሮግራም የታቀፉ ሰዎች የራሳቸውን ጥሪት/ንብረት በመፍጠር ከልማታዊ ሴፍቲ ኔት ፕሮግራም እንዲመረቁ ለማበረታታት የታቀደ ነው። በዚህ ፕሮግራም አማካኝነት ለአንድ ቤተሰብ እስከ ብር 4000.00 መነሻ ካፒታል በማበደር አንዳንድ ኢኮኖሚያዊ ሥራዎችን እንዲሠሩ ይደረጋል። የዚህ ፕሮግራም ዋና ፓኬጆች የሚከተሉት ናቸው።

- የእንስሳት ፓኬጆ
- ከብት ማድሰብ
- የበግ ድለባ ፓኬጂ
- አነስተኛ መስኖ ሥራ
- የሰብል ምርት ልማት
- የአትክልት ልማት
- የአህያ ጋሪ
- ንብ ዕርባታ
- ሌሎች

ብድሩ ተከፍሎ በ4 ዓመት ጊዜ ውስጥ መጠናቀቅ አለበት። ለዚህም ሲባል ነው ልማታዊ ሴፍቲ ኔት ፕሮግራም ተበዳሪዎች ገንዘቡን አዋጪ በሚሆኑ ሥራዎች ላይ በማዋል ብድሩን እንዲመልሱ የሚጠበቀው። ከሥራ ሂደቱ እንደተገኘው መረጃ የብድር አመላላሱ 1-2% ብቻ ነው። በ2009

(እ.ኤ.አ) የዚህ ፕሮግራም በጀት ብር 120 ሚሊዮን ደርሶ የነበረ ሲሆን ብር 45 ሚሊዮን እስከ መጋቢት 2010 (እ.ኤ.አ) ተሰራጭቷል።

የቅድመ ማስጠንቀቂያና ምግብ ዋስትና የሥራ ሂደት አቻ ባለሙያ የዚህ ጥናት አሠራር በማድነቅ ወደፊት ጥራቱን የጠበቀ የዋጋና ትርፍ የእህል ሰብል ያለባቸው አካባቢዎች መረጃ ታትሞ የሚቀርብበት ሥርዓት እንደሚዘርጋ ይጠብቃል።

3) ሠፈራ ፕሮግራም

ይህ ፕሮግራም አላማ አድረጎ የሚንቀሳቀሰው የምግብ ዋስትና ካልተረጋገጠባቸው አካባቢዎች ሰዎችን ወስዶ የህዝብ ብዛት በሌለባቸው አካባቢ ማስፈር ነው። ፕሮግራሙ ከ78 ወረዳዎች ለምግብ እጥረት ተጋላጭ የሆኑ ሰዎችን ወስዶ በክልሉ ምዕራባዊ ክፍል እንደ ቤንች ማጂ በአሉት 12 ወረዳዎች ማስፍር ይፈልጋል። ከ2004 እስከ 2008 (እ.ኤ.አ) በአለው ጊዜ 42000 አባወራዎች ወደ ሠፈራ ጣቢያ ገብተዋል። በአሁኑ ወቅት ለእርሻ ተስማሚ መሬት እጥረት የተነሳ የሠፈራ ፕሮግራም ሥራ ቀንሷል። በሠፈራ ፕሮግራሙ ለእያንዳንዱ ቤተሰብ 2 ሄ/ር የእርሻ መሬትና 1000 ካሬ ሜትር ቀዩ ይሰጣል። በተጨማሪ ዘር፣ የእርሻ መሣሪያ እና ብር 30.00 እስከ ስምንት ወር በአለው ጊዜ ይሰጣል።

በቂ መንገድ ባለመኖሩ ሳቢያ ሠፋሪዎች በትርፍነት የሚያመርቱትን ምርት ወደ ገበያ ለማውጣትና ገዥ ነጋዴ ለመግኘት ይቸገራሉ። ይሁንና ይህም በመሆኑ ወደ ቀድሞ ቦታቸው ለመመለስ የሚፈልጉ ሠፋሪዎች ቁጥር ትንሽ ነው።