

# rapport annuel


# 1986

JICA LIBRARY



1208469 [5]

AGENCE JAPONAISE DE COOPÉRATION INTERNATIONALE



RY



rapport annuel  
1986



1208469 [5]



rapport annuel  
**1986**

Imprimé au Japon 1987

AGENCE JAPONAISE DE COOPERATION INTERNATIONALE ©

B.P. 216, Shinjuku Mitsui Building  
2-1, Nishi-Shinjuku, Shinjuku-ku, Tokyo, Japon  
Téléphone: 03-346-5311

## PREFACE

L'économie mondiale qui dans les années 80 était caractérisée par l'incertitude et le trouble, montre à présent une évolution globale permettant des perspectives optimistes telles que le ralentissement de l'inflation ou la baisse des taux d'intérêt. Mais en même temps elle a de nombreux problèmes à résoudre: le déficit budgétaire, le déséquilibre de la balance des paiements, le chômage aggravé, une pression accrue du protectionisme.

Beaucoup de pays en voie de développement doivent faire face à plusieurs difficultés économiques comme l'accumulation des dettes extérieures, la baisse des prix des matières premières, le ralentissement de la croissance économique. Et il y a beaucoup de pays, surtout africains, sur lesquels pèsent les problèmes de la sécheresse et de la famine.

Nous voulons contribuer à la stabilisation et au développement de ces pays à travers une coopération économique et sociale adaptée à ces problèmes. Cela est non seulement important du point de vue moral, mais aussi indispensable au maintien de la paix et de la prospérité du monde. Nous considérons la coopération internationale comme une tâche primordiale de notre pays, qui est la deuxième puissance économique du monde libre et qui, défenseur de la paix, reste sous une dépendance économique extérieure considérable.

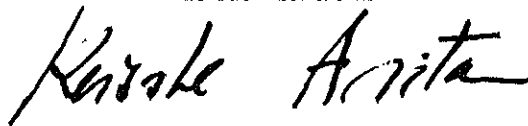
Pour cela, le Gouvernement du Japon va poursuivre, après 1986, ses efforts pour accroître constamment l'Assistance Publique au Développement (APD) et pour rendre ses réalisations plus efficaces et plus fructueuses, en formulant un 3ème objectif à moyen terme pour l'APD (doublement en 7 ans).

L'Agence Japonaise de Coopération Internationale (JICA) espère, avec une profonde connaissance de la situation actuelle du monde, contribuer au maintien de la paix et de la stabilité de la société internationale grâce aux réalisations efficaces de la coopération internationale, coopération axée essentiellement sur la mise en valeur des ressources humaines qui sont le moteur du progrès technique.

Nous publions ici le "Rapport Annuel" de JICA pour l'année 1985. Je souhaite qu'il contribue à faire connaître les réalisations de notre Agence au cours de l'année dernière.

novembre 1986

Keisuke ARITA



Président

Agence Japonaise de Coopération Internationale

## INDICE

1ère Partie	L'Agence Japonaise de Coopération Internationale et ses Fonctions . . . . .	7
2ème Partie	Réalisations de l'Agence Japonaise de Coopération Internationale pour l'Année Fiscale 1985 . . . . .	17
Chapitre 1.	Coopération Technique Gouvernementale . . . . .	18
	Paragraphe 1. Programme de stages . . . . .	18
	Paragraphe 2. Programme d'envoi d'experts . . . . .	23
	Paragraphe 3. Programme de fourniture d'équipement. . . . .	27
	Paragraphe 4. Programme de coopération technique "Project-Type" . . . . .	32
	Paragraphe 5. Programme d'envoi de Missions d'Etudes pour le Développement . . . . .	49
Chapitre 2.	Programme de la Coopération Financière Non- Remboursable . . . . .	61
Chapitre 3.	Programme des Volontaires Japonais de la Coopération à l'Etranger . . . . .	67
Chapitre 4.	Development Cooperation Programme (Investissement et financement des projets de développement) . . . . .	71
Chapitre 5.	Service d'émigration . . . . .	72
Chapitre 6.	Recrutement et Formation d'Experts pour la Coopération Technique . . . . .	74
	Annexe (Statistiques) . . . . .	77
	Bilan de l'année fiscale 1985 suivant la répartition géographique, le type et le secteur de coopération (tel que celui du 31 mars 1986) . . . . .	78

**lère Partie**

**L'Agence Japonaise de Coopération  
Internationale et ses Fonctions**



# L'Agence Japonaise de Coopération Internationale et ses Fonctions

## 1. Historique et Fonctions

L'Agence Japonaise de Coopération Internationale (dénommée l'«Agence» ou «JICA») fut créée le 1<sup>er</sup> août 1974 conformément à la loi de l'Agence Japonaise de Coopération Internationale (loi N<sup>o</sup> 62, 1974) en tant qu'agence de la coopération technique gouvernementale dans les pays en voie de développement et en tant qu'organe administratif des services d'émigration. Au moment de sa création, la JICA reprit les tâches de l'Overseas Technical Cooperation Agency (Agence de Coopération Technique d'Outre-Mer) créée en 1962 dans le but d'assurer la coopération technique aux pays d'outre-mer ainsi que du Service d'Emigration Japonais établi en 1963. L'Agence absorbait également toutes les fonctions de Japanese Overseas Agricultural Development Foundation (Fondation Japonaise pour le Développement Agricole des Pays d'Outre-Mer) et assumait de nouvelles responsabilités y compris celles du Development Cooperation Programme, le recrutement et la formation d'experts japonais qualifiés pour la coopération technique.

L'Agence accomplit la coopération internationale conformément à la loi de l'Agence Japonaise de Coopération Internationale sous la direction générale du Ministère des Affaires Etrangères. Par ailleurs, il revient au Ministère de l'Agriculture, des Forêts et des Pêches, au Ministère du Commerce International et de l'Industrie de traiter les affaires spécifiques à leur compétence. Dans l'exercice régulier et efficace de ses fonctions, l'Agence déploie ses efforts pour obtenir une large coopération des agences gouvernementales appropriées, des organes publics locaux et des organisations japonaises privées en établissant des contacts étroits avec eux et agir en consultation avec les gouvernements des pays en voie de développement et les organisations internationales.

Les fonctions de l'Agence comprennent les catégories suivantes:

- (1) Coopération technique gouvernementale
- (2) Programme de Coopération Financière Non-Remboursable
- (3) Envoi des Coopérants Volontaires Japonais à l'étranger (JOCV)
- (4) Development Coopération Programme (Investissement et Financement des projets de développement)
- (5) Services d'émigration
- (6) Recrutement et formation d'experts pour la coopération technique.

Le budget requis par l'Agence pour la réalisation de sa coopération technique

est assuré par le gouvernement japonais dans le cadre de son programme d'Assistance Publique au Développement (APD). La part des frais de l'Agence représentait 66,3% pendant l'année du calendrier 1985 par rapport au montant global dépensé pour la coopération technique.

## 2. Budget

Le budget de l'Agence consiste en une subvention de l'Etat, en argent envoyé et en Fonds confiés. Le montant du budget originel de l'Agence pour l'année fiscale 1985 était de 95.339 millions de yen répartis en 84.271 millions de yen de la subvention de l'Etat, 4.324 millions de yen d'argent envoyé et 6.744 millions de yen de Fonds confiés.

La dépense réelle de l'Agence dans le domaine de la coopération technique pour l'année fiscale 1985 était de 76.670, 11 millions de yen y compris une dépense reportée de l'an 1984. Fig. 2 montre la dépense par programme et Fig. 3 montre sa répartition géographique.

Fig. 1 Dépense pour le Programme de Coopération Technique (1985)

(Part du Capital)

Unité: 10.000 dollars US

(Rapport Présenté au CAD)

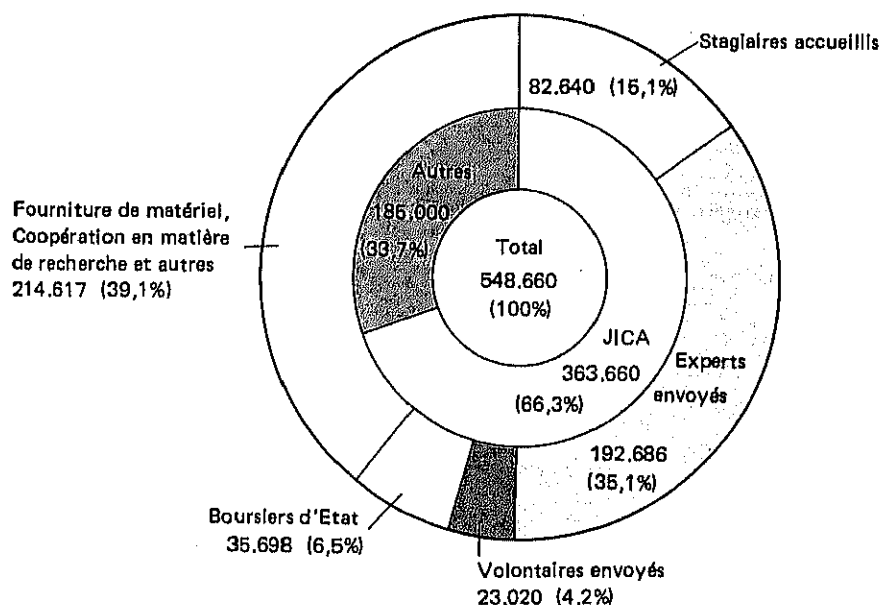


Table 1 Evolution du Budget de la JICA

Unité: Million de Yen

Rubriques	Année					% par rapport à l'année précédente
	1981	1982	1983	1984	1985	
I. Subvention d'Etat	61.010	66.079	71.875	77.734	84.271	108,4
1. Dépense de fonctionnement	49.009	53.006	58.421	63.420	69.539	109,6
(1) Dépense pour les stagiaires étrangers accueillis	7.786	8.466	9.692	10.462	11.667	111,5
(2) Dépense pour les experts envoyés	7.385	7.991	8.898	9.253	9.642	104,2
(3) Dépense pour les missions d'études envoyées	11.542	12.308	13.190	13.958	13.450	96,4
(4) Dépense pour les centres de coopération technique	3.918	4.632	5.018	5.446	6.222	114,2
(5) Dépense pour la fourniture de matériel	1.068	1.339	1.432	1.481	1.518	102,5
(6) Dépense pour la coopération médicale	3.533	3.652	3.769	3.927	4.134	105,3
(7) Dépense pour la coopération dans le domaine de la planification familiale	519	661	775	814	829	101,8
(8) Dépense pour la coopération dans le domaine de l'agriculture et des forêts	5.756	6.211	6.734	7.050	7.399	105,0
(9) Dépense pour le bien-être des experts	299	334	376	416	460	110,6
(10) Dépense pour le recrutement et la formation d'experts qualifiés pour la coopération technique	633	683	780	840	958	114,0
(11) Dépense pour le Development Cooperation	706	743	787	821	844	102,8
(12) Dépense pour la coopération dans le domaine du développement industriel	1.196	1.296	1.424	1.516	1.604	105,8
(13) Dépense pour le programme de coopération financière non-remboursable	86	94	113	123	1.909	1.552,0
(14) Dépense pour le service des volontaires japonais de coopération à l'étranger	4.083	4.597	5.433	6.248	7.765	124,3
(15) Dépense pour l'invitation de jeunes des pays d'ASEAN	—	—	—	1.065	1.138	106,9

Rubriques	Année					% par rapport à l'année précédente
	1981	1982	1983	1984	1985	
(16) Autres (ajustement)	500	—	—	—	—	—
2. Dépense de fonctionnement pour le service d'émigration	1.835	1.910	1.992	2.000	2.066	103,3
3. Dépense administrative	10.167	11.163	11.463	12.314	12.667	102,9
II. Argent envoyé	4.260	5.068	5.118	4.651	4.324	93,0
1. Dépense pour les installations	2.710	3.418	3.268	2.621	2.174	82,9
2. Fonds de l'investissement et le financement pour le développement	100	200	400	800	900	112,5
3. Fonds de l'investissement et le financement pour l'émigration	1.450	1.450	1.450	1.230	1.250	101,6
III. Fonds confiés	5.486	5.808	6.135	6.318	6.744	106,7
1. Fonds confiés pour les études de développement à l'étranger	5.291	5.808	6.135	6.318	6.744	106,7
(1) Dépense pour les études de développement minier et industriel	3.411	3.701	3.893	4.023	4.207	104,6
(2) Dépense pour les études de base dans le domaine du développement des ressources minérales	1.880	2.107	2.242	2.296	2.536	110,5
2. Dépense pour le Centre du développement des pêches de l'Asie du Sud-Est	195	—	—	—	—	—
<b>Total</b>	<b>70.756</b>	<b>76.955</b>	<b>83.128</b>	<b>88.703</b>	<b>95.339</b>	<b>107,5</b>

Table 2 Dépense de la JICA par Nature de Coopération

Année	1981		1982		1983		1984		1985		Total (1954-1985)	
	Dépense (million de yen)	Personne	Dépense (million de yen)	Personne	Dépense (million de yen)	Personne	Dépense (million de yen)	Personne	Dépense (million de yen)	Personne		
1. Stagiaires	8.047 (15,0%)	3.772	8.383 (13,9%)	3.858	9.469 (14,7%)	4.363	11.494 (16,1%)	5.165	12.779 (16,9%)	5.549	93.924 (16,1%)	61.164
2. Experts	13.852 (25,7%)	1.681	16.018 (26,5%)	1.470	16.842 (26,2%)	1.578	17.576 (24,5%)	1.774	19.033 (25,1%)	1.732	148.902 (25,5%)	18.855
3. Missions d'études	15.972 (29,7%)	4.168	19.219 (31,9%)	4.454	21.104 (32,8%)	4.914	21.592 (30,1%)	5.189	21.976 (29,0%)	5.179	170.260 (29,1%)	43.181
4. Volontaires	3.817 (7,1%)	442	3.609 (6,0%)	441	4.146 (6,4%)	521	4.657 (6,5%)	677	5.726 (7,6%)	825	44.379 (7,6%)	6.426
5. Emigrés	186 (0,3%)	600	142 (0,2%)	357	153 (0,2%)	217	112 (0,2%)	137	118 (0,2%)	134	1.528 (0,3%)	72.336
6. Fourniture de matériel	10.399 (19,3%)	-	10.474 (17,4%)	-	10.071 (15,6%)	-	12.962 (18,1%)	-	12.392 (16,4%)	-	104.903 (17,9%)	-
7. Autres	1.576 (2,9%)	-	2.469 (4,1%)	-	2.635 (4,1%)	-	3.218 (4,5%)	-	3.646 (4,8%)	-	20.340 (3,5%)	-
Total	53.849 (100,0%)	60.314 (100,0%)	64.420 (100,0%)	71.611 (100,0%)	75.670 (100,0%)	84.420 (100,0%)	84.420 (100,0%)	84.420 (100,0%)	84.420 (100,0%)	84.420 (100,0%)	584.236 (100,0%)	584.236 (100,0%)

Fig. 2 Dépense pour le Programme de Coopération Technique de la JICA  
(année fiscale 1985)

Unité: 1.000 Yen

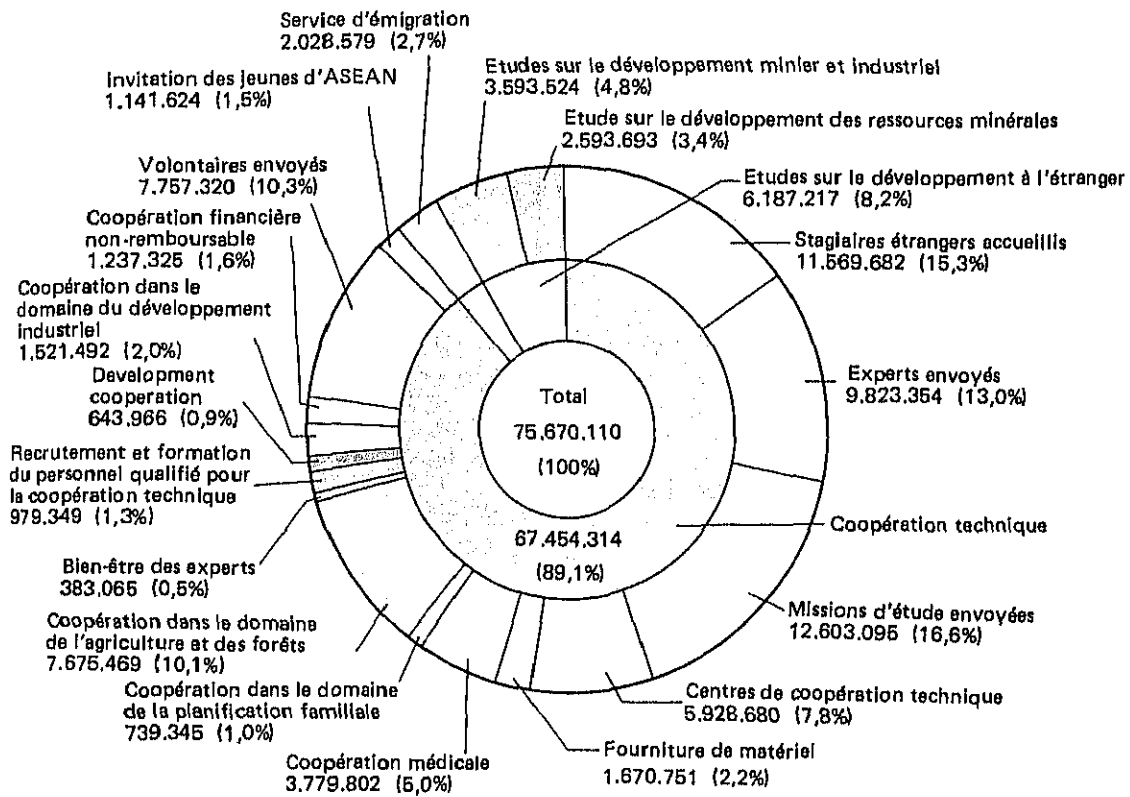



Fig. 3 Dépense pour la Coopération Technique par Région



### 3. Activités de l'année fiscale 1985

Accueil de stagiaires d'outre-mer: le nombre de stagiaires accueillis en 1985 était de 6.307 y compris ceux qui continuaient le stage depuis l'année précédente.

Envoi d'experts: le nombre d'experts envoyés aux pays en voie de développement y compris ceux qui continuaient le service depuis l'année précédente a atteint 2.838.

Envoi de missions d'étude pour le développement: le nombre des membres des missions d'étude envoyées à l'étranger y compris celles qui poursuivaient l'étude depuis l'année précédente était de 5.334.

Programme de Volontaires Japonais de la Coopération à l'Etranger: 825 co-opérants-volontaires ont été envoyés à l'étranger en 1985 et le total des volontaires s'ajoutant à ceux qui étaient en service depuis l'année précédente a atteint 2.104.

Fourniture d'équipement: l'année 1985 a enregistré la fourniture d'équipement d'une valeur de 12.392 millions de yen.

Fig. 4 Stagiaires par Programme (1985)

Unité: personne

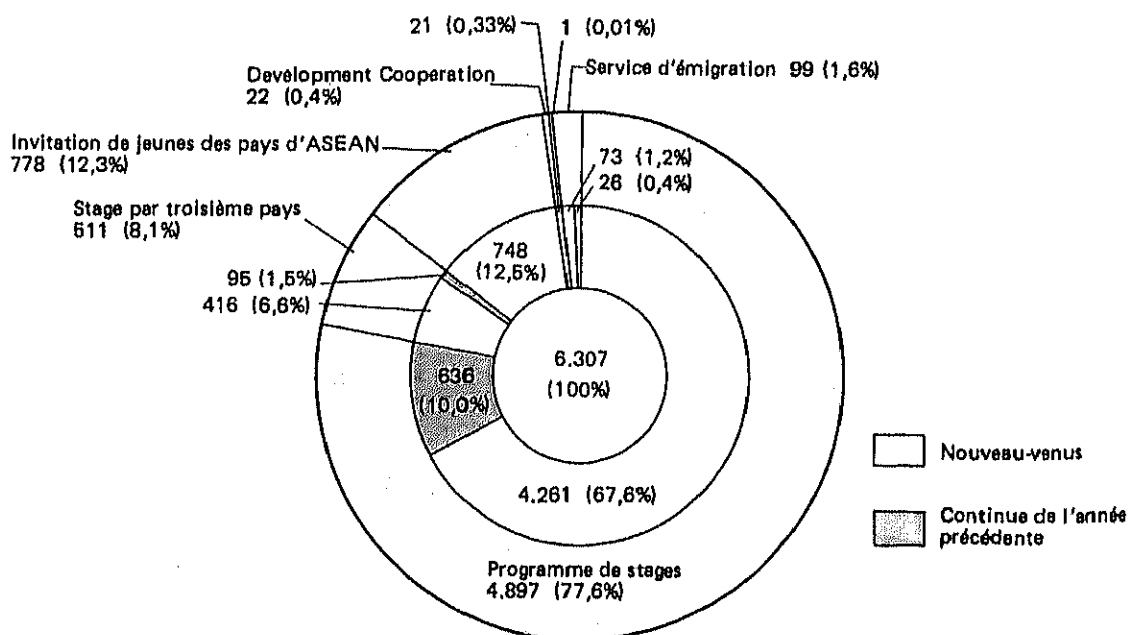


Fig. 5 Experts Envoyés par Programme (1985)

Unité: personne

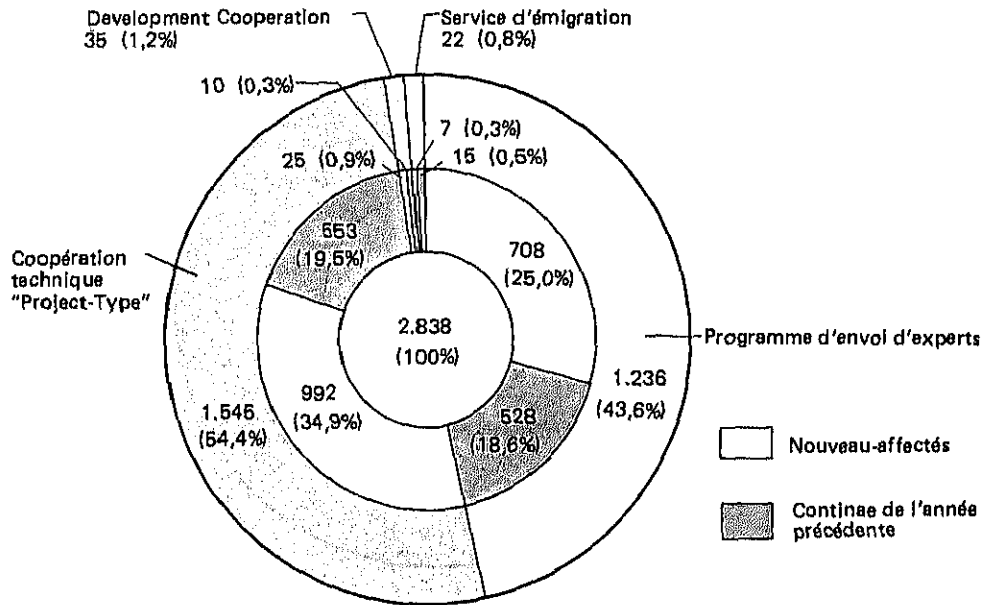


Fig. 6 Missions d'Etudes par Programme (1985)

Unité: personne

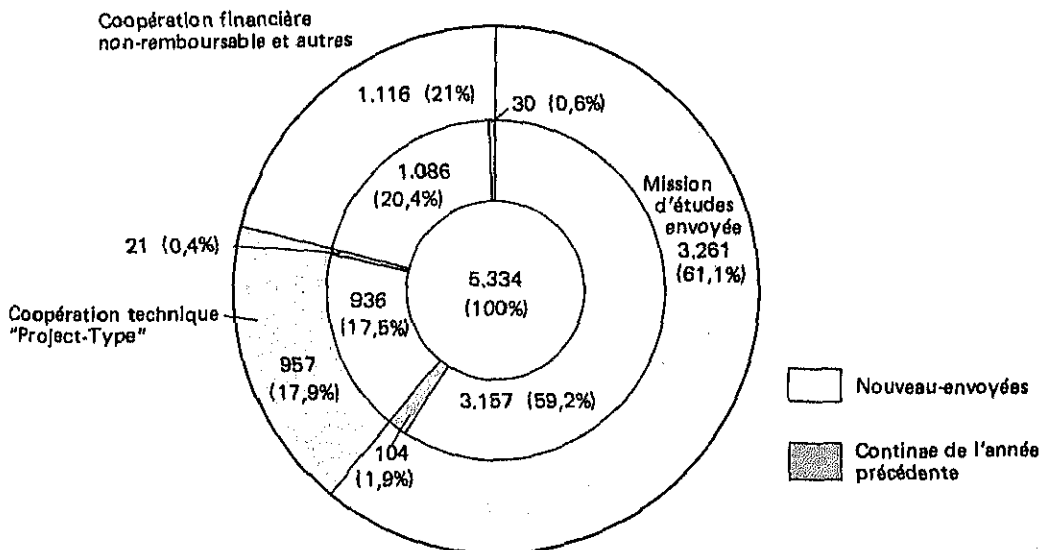




Fig. 7 Fourniture de Matériel par Programme (1985)





Fig. 8 Programme des Volontaires Japonais de la Coopération à l'étranger (1985)



**2eme Partie**

**Réalisations de l'Agence Japonaise de Coopération  
Internationale pour l'Année Fiscale 1985**

## Chapitre 1.

### Coopération Technique Gouvernementale

#### Paragraphe 1. Programme de stages

##### 1. Aperçu

Le Japon organise des cours de stage au profit des stagiaires d'outre-mer depuis son entrée au Plan Colombo en 1954.

Deux types de formations leur sont assurés au Japon. L'un est un stage en groupe dont les cours sont organisés selon les besoins les plus communs des pays en voie de développement. Le nombre de cours de ce type est de 200 par an en moyenne. L'autre est un stage individuel dont les cours sont organisés selon les demandes spécifiques d'une région ou d'un pays. Ce dernier type comprend la formation d'homologues des experts japonais et du personnel concerné par les projets de coopération technique pour rendre efficace la mise en œuvre du projet. Il comprend également le stage requis par les Nations Unies et par d'autres organisations internationales. La majorité de ces stagiaires sont des cadres administratifs, des chercheurs et des ingénieurs/techniciens appartenant à des départements gouvernementaux et des secteurs privés. Le choix est limité à ceux qui ont été recommandés par le gouvernement intéressé.

Des curriculums sont préparés après mûre réflexion sur les besoins généraux des pays en voie de développement dans le cas d'un stage en groupe et sur les besoins spécifiques dans le cas d'un stage individuel. Les stages sont organisés dans les centres de formation dirigés par l'Agence, et dans d'autres instituts de formation avec la coopération des stations de recherche et d'expérimentation relevant de différentes agences gouvernementales, d'administrations locales, d'universités, d'entreprises privées, de corporations publiques et autres.

En outre de stage au Japon, la JICA organise des cours de stage dans d'autres pays, en leur attribuant de fonds nécessaires. Ils sont destinés à assurer des stages dans des établissements à l'étranger en collaboration avec le pays hôte pour les participants des pays voisins.

##### 2. Réalisations de l'année fiscale 1985

Le nombre de stagiaires comprenant aussi les homologues des projets de coopération en 1985 était de 6.307 (5.549\*), et le total cumulé de stagiaires accueillis depuis 1954 a atteint 61.164. Sur le nombre total (6.307), 3.730 (59,1%) venaient d'Asie, 1.123 (17,8%) d'Amérique Latine, 511 (8,1%) du Moyen Orient,

509 (8,1%) d'Afrique, 172 (2,7%) d'Océanie et Europe et 262 (4,2%) des organisations internationales. Par pays, 641 venaient de l'Indonésie, 579 de la Thaïlande et 481 des Philippines. Par secteur, 1.413 (22,4%) étaient dans les travaux publics et les services public, 1.142 (18,1%) dans le développement des ressources humaines et 1.113 (17,7%) étaient dans l'agriculture, les forêts et les pêches. Les réalisations du programme de formation par pays et par secteur pour l'année fiscale 1985 sont illustrées dans l'annexe suivant.

L'accueil de stagiaires de Malaisie était basé sur sa politique malaisienne "Look East" (Regardons vers l'est). La Malaisie est en train d'essayer d'apprendre l'esprit et la méthode de travail à la japonaise aussi bien sur le plan des techniques que sur le plan de la gestion. Au cours de l'année fiscale 1985, 135 stagiaires ont été accueillis au Japon pour un stage durant 6 mois. Différentes entreprises les ont reçus afin qu'ils puissent apprendre la méthode et l'attitude du travail tout en participant eux-mêmes au travail.

Le Centre International d'Okinawa a été installé en avril 1985, dans le cadre du Projet de Développement des Ressources Humaines des Pays d'ASEAN lancé en 1981. Le Centre accueille des stagiaires des pays d'ASEAN, offre l'appui aux activités des centres de développement des ressources humaines dans les pays-membres d'ASEAN et il fonctionne comme le bureau de liaison pour ces centres. d'ASEAN et il fonctionne comme le bureau de liaison pour ces centres.

Le Programme d'Amitié pour le 21ème siècle a pour but de développer les relations amicales entre le Japon et les pays d'ASEAN en vue du 21ème siècle. Ce Programme quinquennal consiste à inviter des jeunes des pays d'ASEAN au Japon chaque année à partir de 1984. Les participants qui assumeront les tâches responsables dans divers domaines de leur pays sont offerts également des occasions d'échanger leurs points de vue avec des jeunes japonais. Le nombre total des participants au Programme en 1985 a été de 778 de six pays d'ASEAN (leaders des groupements, travailleurs, fonctionnaires, enseignants, étudiants et jeunes agriculteurs).

- \* Le nombre entre parenthèses indique les nouveaux stagiaires accueillis en 1985.

Les stagiaires ont été accueillis également dans le domaine du Development Cooperation Programme et de l'émigration.

**Fig. 1 Nombre des Stagiaires Accueillis par Secteur et par Région (1985)**  
 (ceux qui font le stage depuis l'année précédente sont compris)

Unité: personne

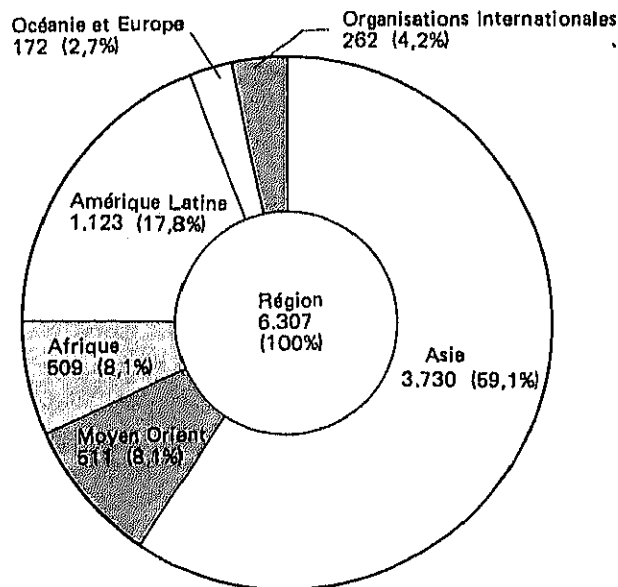
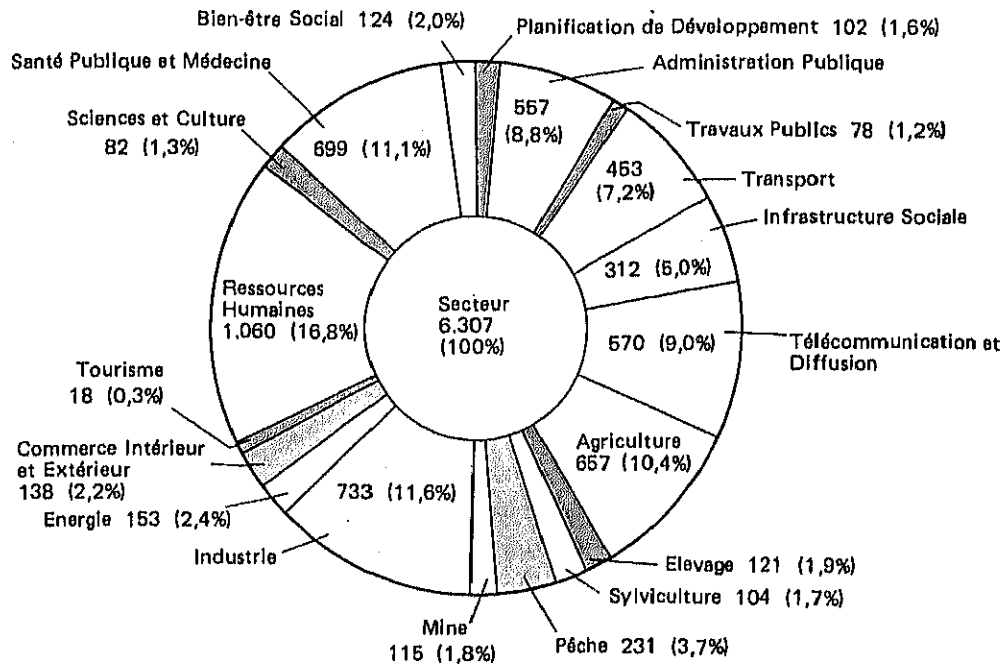


Fig. 2 Nombre Total des Stagiaires Accueillis par Secteur et par Région (1954–1985)

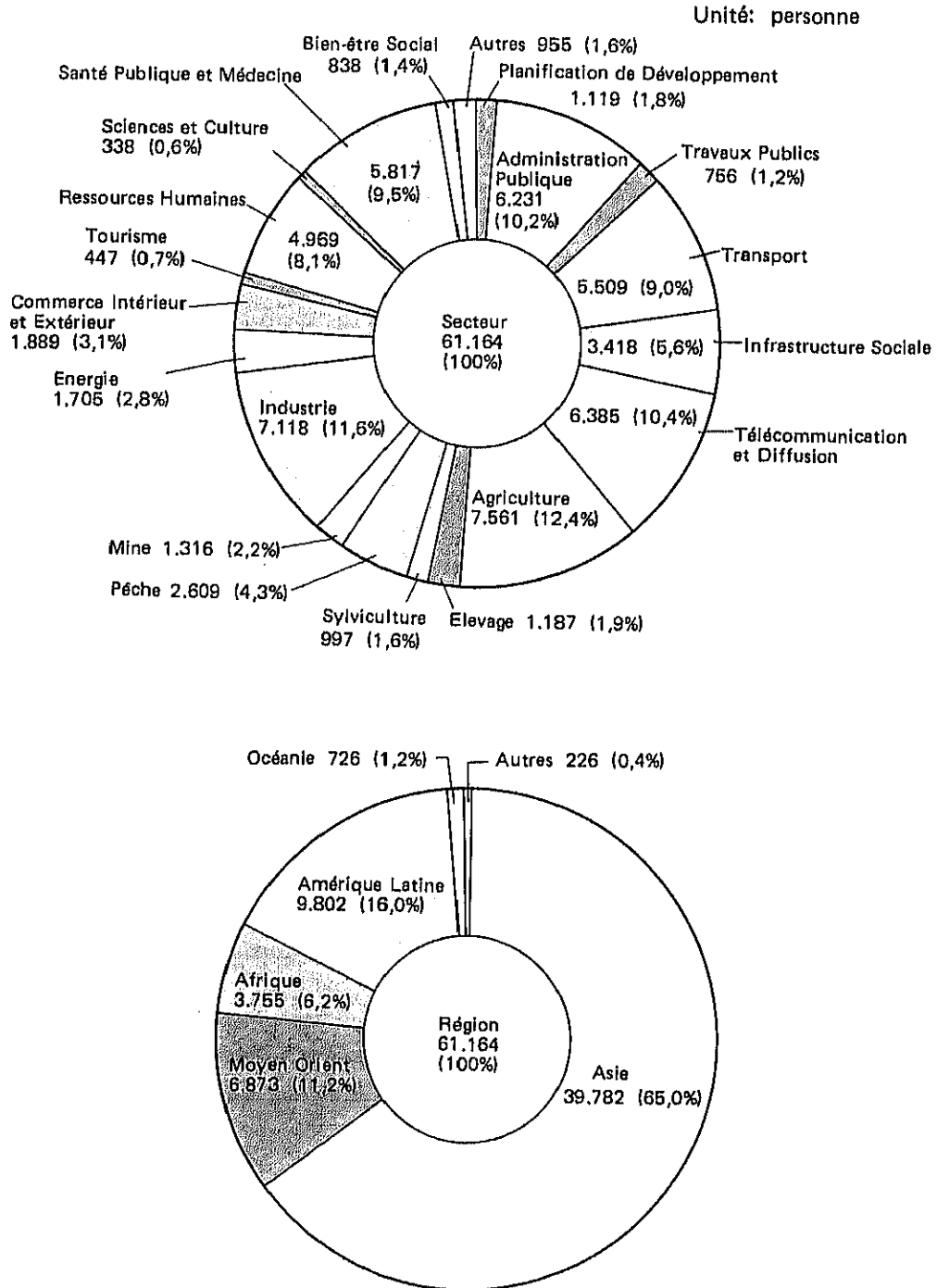
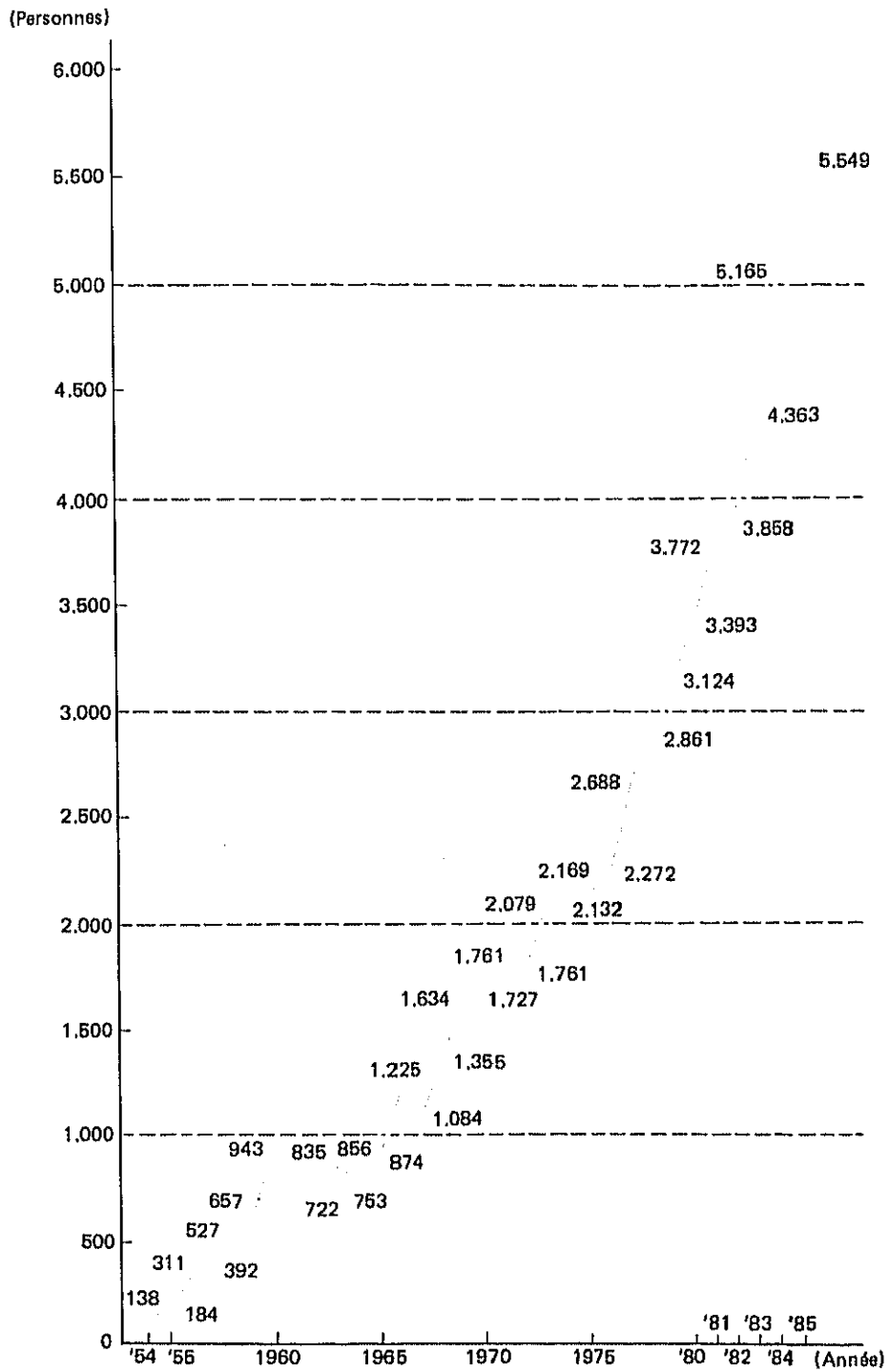


Fig. 3 Nombre des Stagiaires Accueillis par An (1954-1985)



## Paragraphe 2. Programme d'envoi d'experts

### 1. Aperçu

Le programme d'envoi d'experts se développe d'année en année depuis l'envoi en 1955 de 28 experts en Asie du Sud-Est, le total cumulatif atteignant 9.734 avant la fin de l'année fiscale 1985.

Les experts envoyés du Japon sont affectés essentiellement dans des services gouvernementaux, des stations de recherche et d'expérimentation, des chantiers de travaux publics, des établissements académiques, ou des instituts de formation au sein des pays d'accueil afin de s'engager dans la planification, l'étude et la recherche et donner en même temps conseils et instructions aux programmes de développement.

Dans la sélection d'experts ou d'ingénieurs devant être affectés à l'étranger, l'Agence sollicite les organisations gouvernementales japonaises de recommander des personnes qualifiées ou choisir les personnes qualifiées parmi les candidats inscrits auprès de l'Agence. Les experts sélectionnés sont informés des conditions du pays d'accueil et d'autres problèmes. Avant leur départ pour le pays de destination, un stage est nécessaire pour le perfectionnement de langues étrangères et de technologie spécifique.

Le nombre des pays accueillant les experts ne cesse d'augmenter allant de l'Asie au Moyen Orient, l'Afrique, l'Amérique Latine et l'Océanie. Ces experts travaillent également dans des centres mixtes de recherche où japonais et chercheurs locaux travaillent ensemble sur des problèmes de développement, au sein de différents organismes internationaux y compris le Centre pour le développement des pêches d'Asie du Sud-Est dont le secrétariat est situé dans la banlieue de Bangkok, en Thaïlande et dans différentes autres régions.

Par ailleurs, les experts sont affectés dans un programme de coopération "Pro-pour le Développement décrit au paragraphe 5 et un Development Cooperation Pro-sur le Développement décrit au paragraphe 5 et un Development Cooperation Programme (Investissement et financement du programme de développement) décrit au chapitre 4 dont le nombre d'experts affectés demeure faible. Ces programmes seront discutés dans des paragraphes et chapitres respectifs.

### 2. Réalisation en 1985

En 1985, le nombre d'experts envoyés à l'étranger a atteint 2.838 (1.732\*) et le total cumulé depuis 1955 a atteint 18.855. Par région, 1.515 (53,4%) experts ont été envoyés en Asie, 680 (23,9%) personnes en Amérique Latine, 189 (6,7%)

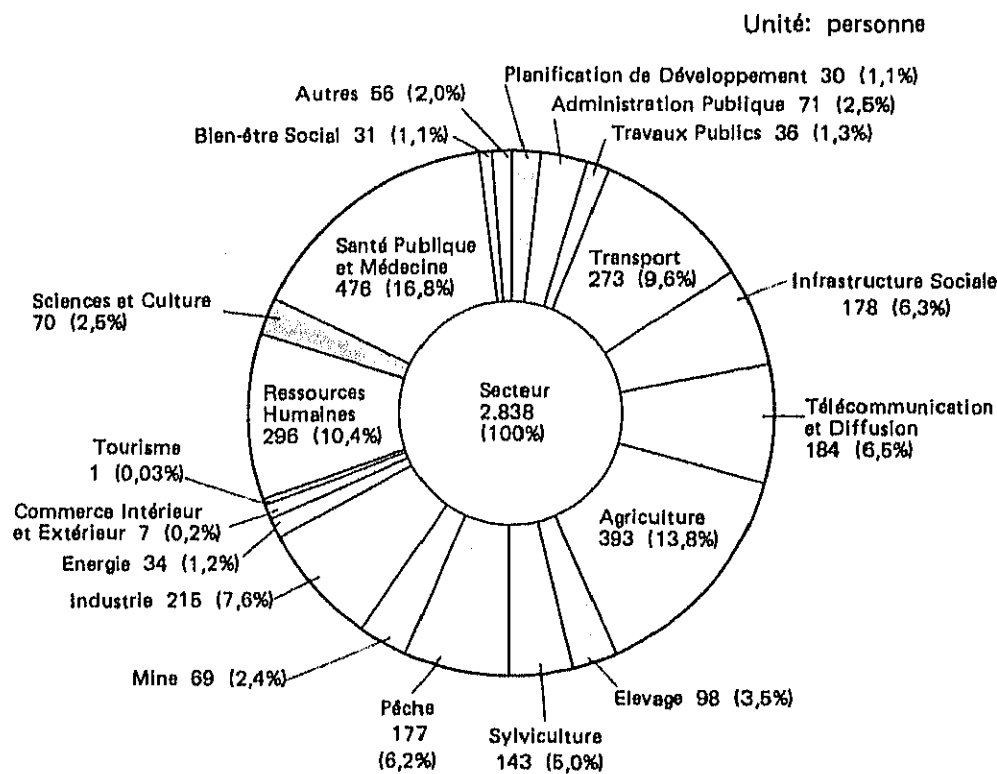


au Moyen Orient, 286 (10,1%) en Afrique, 59 (2,1%) en Océanie et Europe et 105 (3,7%) aux organisations internationales. Par pays, 352 experts ont été affectés en Indonésie, 291 en Thaïlande, 200 aux Philippines et 185 en Chine. Par secteur, la santé publique et la médecine a enregistré 476 (16,8%) experts, 393 (13,8%) personnes pour l'agriculture et 296 (10,4%) pour les ressources humaines.

\* Le nombre entre parenthèses indique les experts nouvellement envoyés en 1985.

En 1985, un nouveau programme de coopération scientifique et technologique entre le Japon et les pays membres d'ASEAN a été exécuté dans les domaines de i) biotechnologie, ii) microélectronique et iii) science matériel, par les moyens de l'envoi d'experts, l'accueil de stagiaires, la fourniture d'équipement et la coopération technique "Project-Type".

Fig. 1 Nombre des Experts Envoyés par Secteur et par Région (1985)  
(ceux qui font le service depuis l'année précédente sont compris)




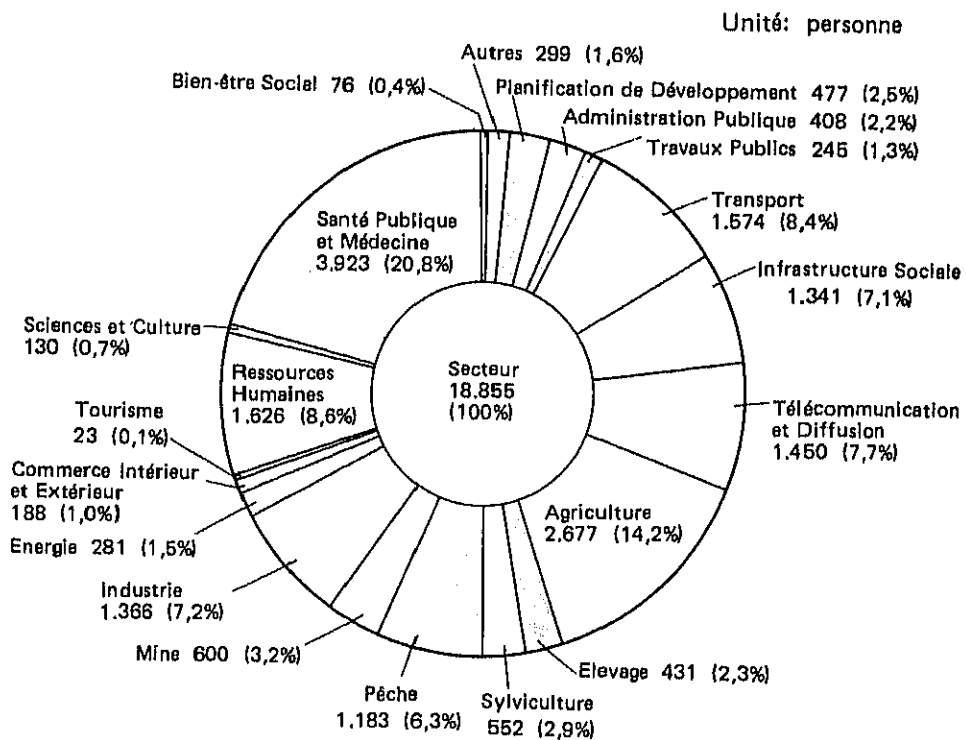


Fig. 2 Nombre Total des Experts Envoyés par Secteur et par Région (1955–1985)



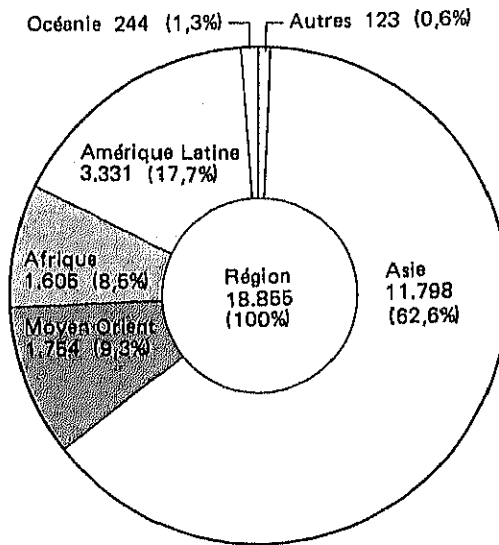
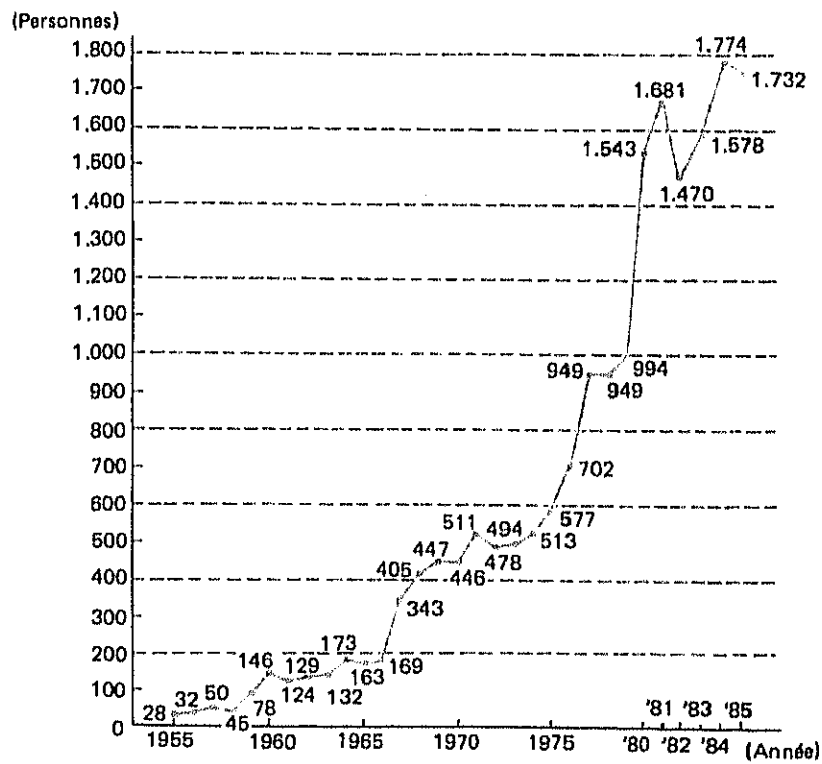


Fig. 3 Nombre des Experts Envoyés par An (1955–1985)



## Paragraphe 3. Programme de fourniture d'équipement

### 1. Aperçu

Le programme de fourniture d'équipement avait démarré en 1964 dans le cadre de la coopération technique japonaise. Le but de ce programme est de contribuer au progrès économique et social des pays en voie de développement en fournissant à leur demande les équipements nécessaires. A défaut d'équipement approprié, ces pays, bien qu'ayant atteint certains niveaux de connaissances et d'expériences techniques, ne peuvent réaliser efficacement la formation du personnel, le transfert et la dissémination de la technologie, ou alors ne peuvent mettre en valeur la technologie vivante.

L'équipement principal à cet effet comprend (1) celui qui donne plus d'efficacité au travail des experts affectés (décrit au paragraphe 2), (2) celui qui continuerait à servir aux homologues du pays concerné après le retour des experts au Japon et (3) celui qui servirait aux stagiaires rapatriés, dans les connaissances et techniques acquises au Japon. Le programme est destiné à développer l'efficacité de la coopération technique à travers, si l'on peut dire, une combinaison organique de l'homme et de l'équipement.

L'équipement fourni par ce programme est très varié comprenant des appareils et machines agricoles, des machines de fabrication d'outils, de textile, des engins de pêche, des véhicules frigorifiques pour les produits marins, des microscopes électroniques, des équipements de télécommunication et de diffusion.

La fourniture d'équipement par l'Agence est effectuée non seulement dans ce programme mais aussi dans le programme de coopération technique "Project-Type" décrit au paragraphe 4 et dans le programme des Volontaires Japonais de Coopération à l'étranger décrit au chapitre 3 qui seront discutés en détail ultérieurement.

### 2. Réalisations en 1985

L'année 1985 a vu la fourniture d'équipement d'une valeur de 1.473 millions de yen répartis dans un total de 56 projets. Par région, l'Asie comptait 15 projets d'un montant de 422 millions de yen (28,7%), le Moyen Orient 5 projets de 113 millions de yen (7,6%), l'Afrique 11 projets de 298 millions de yen (20,2%), l'Amérique Latine 17 projets de 445 millions de yen (30,3%), l'Océanie 7 projets de 152 millions de yen (10,4%) et d'autres régions 1 projet de 42 millions de yen (2,8%).

Réalisation du Programme de Fourniture d'Équipement de l'Année Fiscale 1985

REGION PAYS	EQUIPEMENT	DEPENSE (1.000 yen)	AUTORITE COMPETANTE
<b>ASIE</b>			
Bangladesh	Équipement de Recherches du Sol et du Fertilisant	17.970	Insitut de Recherches du Riz de Bangladesh
Bhutan	Équipement Agricol	7.500	Ministère de l'Agriculture
Birmanie	Équipement de Satellite Météorologique	12.200	Département de Météorologie et de Hydrologie
Chine	Équipement de Renseignement de Langues Etrangères	35.979	Centre de Formation Technique de Shanghai
Indonésie	Équipement de Mesure pour l'Expérimentation Hydraulique	31.546	Agence de Recherches et de Développement auprès du Ministère de Travaux Publics
	Équipement de Formation du Troisième Pays (Santé Animale)	19.879	Centre de Santé Animale de Medan
Laos	Équipement de Sériculture	28.919	Station Pilote de Sériculture de Hataxayphong
Malaisie	Équipement du Système de Contrôle du Trafic de Penang	52.800	Département de l'Industrie Municipauté de Penang
	Équipement de Mécanisation Agricole	30.789	Département de l'Agriculture
Pakistan	Équipement pour l'Amélioration du Parc Central d'Islamabad	50.878	Autorité pour le Développement de la Capital (CDA)
Philippines	Équipement du Système de Contrôle des Informations	44.281	Autorité Nationale de l'Economie et du Développement (NEDA)
	Équipement de Contrôle de Mouche à Fruits	25.793	Ministère de l'Agriculture
Thaïlande	Équipement du Système de Laboratoire de Langue	16.980	Département de la Coopération Technique et Economique
	Équipement de Contrôle de Mouche à Fruits	22.363	Département de l'Agriculture auprès du Ministère de l'Agriculture et de la Coopération
	Véhicule à Draguer	24.500	Département de Drainage et d'Egouts, Administration Métropolitaine
<b>OCEANIE</b>			
Fidji	Équipement pour le Fonctionnement de Bibliothèque	59.639	Université du Pacifique Sud
Kiribati	Équipement de Pêche	10.703	Ministère du Développement des Ressources Naturelles

REGION PAYS	EQUIPEMENT	DEPENSE (1.000 yen)	AUTORITE COMPETANTE
Palau	Equipement de Prévention de Desastres	4.669	Office National des Mesures d'Urgence
Papua Nouvelle Guinée	Equipement d'Elevage de Volaille	17.688	Division de l'Industrie Primaire, Etat de Salomon du Nord
Tonga	Equipement de Formation du Troisième Pays Matériaux et Equipement pour l'Enseignement de Sciences et de Mathématiques	19.164 10.200	Collège de l'Ingénierie de Papua Nouvelle Guinée. Ministère de l'Éducation
	Pièces de Rechange pour le Navire-école de Pêche	30.364	Ministère de la Pêche
<b>MOYEN ORIENT</b>			
Algérie	Equipement de Culture Maraîchère en Serre	19.627	Institut de Développement de la Culture Maraîchère
Jordanie	Equipement de Construction de la Ligne de Télécommunication	38.830	Corporation de Télécommunication
Maroc	Equipement Cartographique	12.030	Office National des Recherches Pétrolières (ONAREP)
Syrie	Machinerie de Production Alimentaire	13.399	Etablissement Général de la Pêche
Tunisie	Equipement d'Expérimentation Métallurgique	28.753	Faculté des Sciences et Technique de Monastir
<b>AFRIQUE</b>			
Gambie	Equipement de Distribution des Produits de Pêche	19.559	Département de la Pêche, Corporation de la Pêche
Guinée	Véhicules	8.895	Ministère de la Coopération Internationale
Côte d'Ivoire	Equipement pour l'Extension Agricole	43.706	SODEPALM Développement de Céréales
Kenya	Equipement pour le Développement de Vaccin à ILRAD	46.158	Laboratoire International pour des Recherches de Maladie Animale
Libérie	Equipement de Recherche pour WARD A	6.069	WARDA
Madagascar	Equipement Pédagogique de VTR	23.185	Ministère de l'Éducation de Base et de l'Enseigne- ment Secondaire
Sénégal	Equipement de Sériculture	37.000	Ministère des Affaires Etrangères
	Equipement pour l'Amélioration de la Technique de Culture des Céréales	19.781	Secrétariat d'Etat à la Décentralisation
Tanzanie	Equipement de Pêche	38.220	Département de la Pêche
Zaire	Equipement pour le Projet d'Irrigation	23.641	Ministère de l'Agriculture
	Equipement de Formation Professionnelle	31.441	Institut National de Formation Professionnelle

REGION PAYS	EQUIPEMENT	DEPENSE (1.000 yen)	AUTORITE COMPETANTE
<b>AMERIQUE LATINE</b>			
Argentine	Equipement de Production des Programmes Pédagogiques	24.188	Consejo Nacional de Educación Technica Telescuola Technica Bolívar
Belize	Instruments Dentaires	37.700	Ministère de la Santé
Bésil	Equipement de Recherche Catalytique et Chimique	54.304	Institut Technique de São Paulo
Chili	Instrument de Détection Précoce du Cancer Gastrique	30.039	Ministère de la Santé
Colombie	Equipement Préventif contre le Désastre	25.743	Ministère des Mines et du Pétrole
Costa Rica	Equipement de Recherches de l'Aquaculture	21.270	Director Escuela Ciencias Biológicas, Universidad Nacional
Grenada	Matériaux d'Autobus de l'Ecole	13.323	Ministère de Travail, Communication, Etablissement public et Aviation Civile
Honduras	Equipement de Recyclage des Enseignants	39.797	Ministère de l'Education Publique
Panama	Equipement de Transformation Alimentaire Matériaux de Reboisement	9.889 8.790	Institut National de Formation Professionnelle Direction Nationale de Ressources Renouvelables
Paraguay	Equipement de l'Institut de Recherches du Cancer Equipement de Recherches Pharmaceutiques	28.814 45.973	Institut National d'Oncologie de Panama Département Médical, Université Nationale d'Asuncion
Pérou	Microbus Equipement d'Analyse de l'Eau	4.100 31.977	Centre de Formation Professionnelle de Paraguay Corporation d'Alimentation en Eau et d'Egouts de Rima
République Dominicaine	Autocopistes Equipement pour le Développement de la Culture de Poivre Equipement pour l'Amélioration de l'Environnement	7.240 21.652 40.696	Ministère des Affaires Etrangères Ministère des Terrains Agraires Municipalité de Santo Domingo
<b>AUTRE PAYS</b>			
Cours de Formation Professionnelle en Groupe	Equipement de Culture de Riz	42.015	Bolivie, République Dominicaine, Botswana, Sierra Leone, Sudan, Paraguay, Népal, Birmanie, Tanzanie, Camérout

Fig. 1 Fourniture d'Équipement par Région (1985)

Unité: million de yen

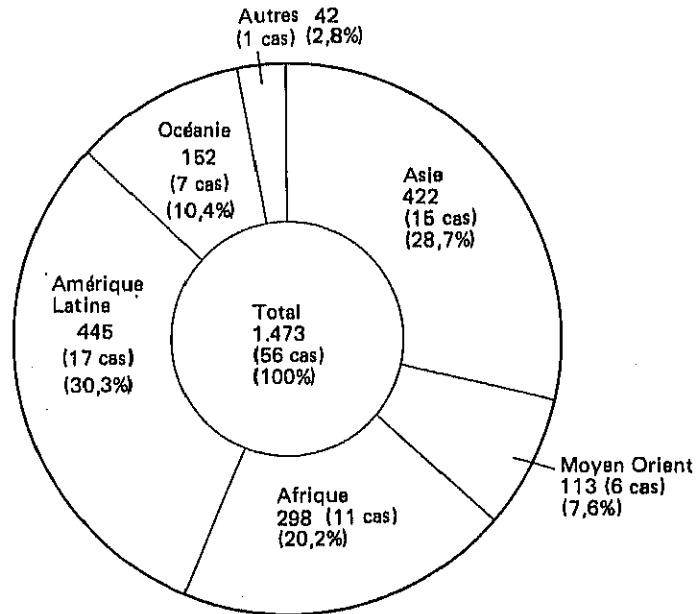
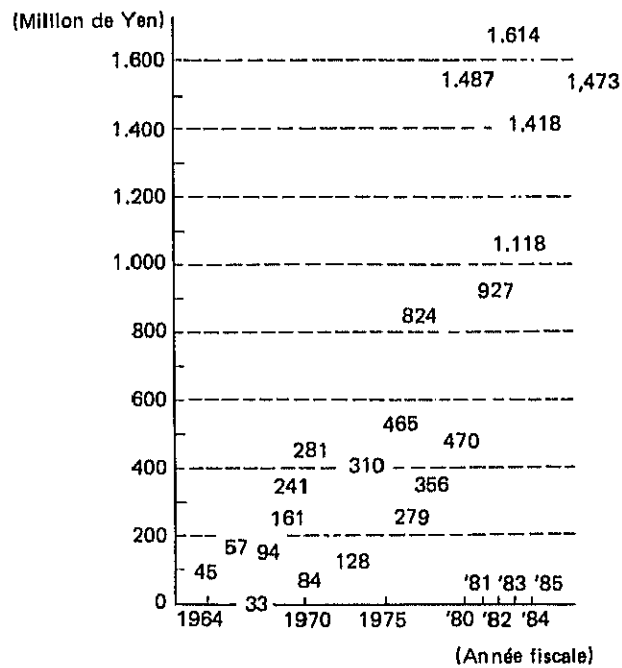


Fig. 2 Fourniture d'Équipement par An





#### Paragraphe 4. Programme de coopération technique "Project-Type"

Le mode de coopération technique comprend "l'accueil des stagiaires", "l'Envoi des Experts" et "la Fourniture d'Equipements" décrits aux paragraphes 1 à 3. L'Agence assure ces 3 modes de coopération séparément ou ensemble. Le terme "Project-Type" tel qu'il est employé par l'Agence signifie une coopération technique intégrée allant de la planification à la mise en œuvre, qui rassemble ces trois modes dans un projet de développement et est exécutée dans un sens très étendu et systématique dans le pays concerné.

Dans le cadre de ce programme, l'Agence apporte une coopération technique par l'envoi d'équipes d'études, l'affectation d'experts, la fourniture d'équipements et matériaux, et l'accueil des homologues en relation avec la planification d'un projet, la sélection du site du projet, l'étude préliminaire, la confirmation de faisabilité, la mise en œuvre et l'évaluation après l'achèvement du projet.

Les homologues sont accueillis selon le programme de stage décrit au paragraphe 1.

Pour la mise en œuvre d'un tel projet, le pays d'accueil prévoit normalement le terrain, les locaux et la gestion du projet. Durant les dernières années, il y a eu un nombre croissant de projets dans lesquels la construction des installations est couverte par les fonds non-remboursables accordés par le gouvernement du Japon. Par l'intermédiaire d'une telle combinaison organique de coopération technique et financière, un plus grand effet est attendu.

La coopération technique "Project-Type" réalisée par l'Agence comprend (1) un programme de centres de coopération technique, (2) un programme de coopération médicale, (3) un programme de coopération et de planification familiale, (4) un programme de coopération dans le domaine de l'agriculture, des forêts et des pêches (5) un programme de coopération de développement industriel et minier.

##### (1) Programme de Centres de Coopération Technique

###### 1. Aperçu

Les Centres de Coopération Technique sont destinés à former les ingénieurs et les techniciens qualifiés dont les services sont indispensables au progrès socio-économique des pays en voie de développement. On peut les classer d'une manière générale de la façon suivante:

- (1) Coopération dans le développement des ressources humaines qui vise au perfectionnement des ingénieurs et techniciens qualifiés.
- (2) Coopération dans le domaine de la recherche et du développement et

dans les travaux d'expérimentation y compris les épreuves pratiques.

(3) Coopération dans l'exploitation et l'amélioration des techniques de production.

(4) Coopération dans la formation professionnelle.

Quelques centres, cependant, ne figurent dans aucune de ces catégories mais ont plusieurs fonctions.

## 2. Réalisations en 1985

En 1985, ce programme avait couvert un total de 55 centres; 14 centres à la phase de l'étude préliminaire, centres en exercice (38) et services de révisions ultérieures des projets (Aftercare) (3). (voir la réalisation du Programme de Centres de Coopération Technique de l'année fiscale 1985.)

En plus, 333 experts avaient été envoyés et 160 homologues avaient été accueillis. En plus, le matériel de formation d'une valeur de 1.876 millions de yen avait été fourni dans le cadre du programme.

Projets en cours du Centre de Coopération Technique et l'Ensemble d'Apports

34

REGION PAYS	PROJET	EXPERTS ENVOYES (Personnes)	FOURNITURE D'EQUIPEMENT (Millier de Yen)	HOMOLOGUES ACCUEILLIS (Personnes)	DUREE
<b>ASIE</b>					
Birmanie	Centre de Formation Technique de Ponts	56	539.104	33	12. 7.79 ~ 11. 7.85
Chine	Centre de Formation sur la Gestion des Entreprises	35	166.403	14	11.10.83 ~ 10.10.89
	Centre de Formation en Télécommunication à Pekin	5		1	5. 2.86 ~ 4. 2.91
Indonésie	Centre de Développement de l'Industrie Chimique de Sumatra	28	230.284	15	19.11.81 ~ 18.11.86
	Centre Technique de Volcanologie et Sabo	43	380.563	15	26. 8.82 ~ 25. 8.87
	Centre de Formation Professionnelle et de Services d'Extension (Projet de Développement des Ressources Humaines d'ASEAN)	21	53.185	48	11. 2.83 ~ 15. 2.88
	Centre de Formation sur la Radiodiffusion et la Télévision	14	183.118	13	21.10.83 ~ 20.10.88
<b>Malaisie</b>	Laboratoire National de Métrologie	25	311.164	12	14.12.81 ~ 16.12.85
	Centre de Formation d'Instructeurs et de Vulgarisateurs Industriels (CIAST) (Projet de Développement des Ressources Humaines d'ASEAN)	27	38.105	39	20. 8.82 ~ 19. 8.87
	Centre National de Formation en Computeur	2		5	13.11.85 ~ 12.11.90
<b>Pakistan</b>	Centre de Formation en Machinerie de Construction	6	5.702	3	29. 4.85 ~ 28. 4.90
<b>Philippines</b>	Institut de Formation en Télécommunication	26	508.660	19	2. 4.81 ~ 1.10.86
	Centre Technologique de Fonte	39	306.881	9	28. 7.80 ~ 27. 1.86
	Centre Intégré de Recherches et de Formation Professionnelle (TUP)	23	225.573	9	3.11.82 ~ 2.11.87

REGION PAYS	PROJET	EXPERTS ENVOYES (Personnes)	FOURNITURE D'EQUIPEMENT (Millier de Yen)	HOMOLOGUES ACCUEILLIS (Personnes)	DUREE
Philippines	Centre de Développement de Ressources Humaines des Philippines, University of Life (Projet de Développement des Ressources Humaines d'ASEAN)	42	63.114	63	9. 9.82 ~ 8. 9.87
	Centre National de Formation en Polytechnique Maritime	7	1.398	5	13. 6.85 ~ 12. 6.89
Singapour	Institut Technologique Nippo-Singaporien du Logiciel	74	436.230	23	18.12.80 ~ 12. 1.91
	Projet de la Productivité Industrielle (Projet de Développement des Ressources Humaines d'ASEAN)	98	6.319	105	11. 6.83 ~ 10. 6.88
Thaïlande	Institut Technologique Nippo-Singaporien	14	295.884	10	29. 6.83 ~ 28. 6.88
	Centre de Formation en Soins de Santé Primaires (Projet de Développement des Ressources Humaines d'ASEAN)	37	62.480	19	1.10.82 ~ 30. 9.87
	Centre de Réhabilitation Industrielle	19	22.389	11	23. 2.84 ~ 22. 2.89
	Institut National de Formation en Technologie des Eaux	8	31.276	2	1.12.85 ~ 30.11.90
<b>MOYEN ORIENT</b>					
Égypte	Développement et Recherches sur le Textile	6	70.638	7	7.11.80 ~ 31. 3.87
	Centre de Formation en Services de Tramway du Caire	12	326.131	12	1. 6.82 ~ 12. 6.86
Jordanie	Centre de Formation Electrique	5			1. 3.86 ~ 28. 2.91
	Institut de Technique Electronique de Riyadh	7		1	12. 6.74 ~ jusqu'à l'ouverture
Arabie Saoudite	Centre de Formation en Dessalement	13			12. 1.82 ~ 31. 3.86

REGION PAYS	PROJET	EXPERTS ENVOYES (Personnes)	FOURNITURE D'EQUIPEMENT (Millier de Yen)	HOMOLOGUES ACCUEILLIS (Personnes)	DUREE
<b>AFRIQUE</b>					
Kenya	Université d'Agriculture et de Technologie de Jomo Kenyatta	96	386.534	82	19. 4.80 ~ 18. 4.88
Sénégal	Centre de Formation Professionnelle Nippo- Sénégalais	14	45.368	18	4. 2.84 ~ 3. 2.89
<b>AMERIQUE LATINE</b>					
Argentine	Centre National de Formation en Chemin de Fer	9	3.247	2	28.11.89 ~ 27.11.90
Bolivie	Institut Géologique, Université de San Andres	26	269.230	9	20. 5.82 ~ 19. 5.87
Brésil	Centre de Technologie d'Instrumentation Industrielle d'Espirito Santo/SENAI	11	83.291	3	6. 3.85 ~ 5. 3.90
Mexique	Centre d'Enseignement Technologique Nippo- Mexicain	20	454.672	15	1. 3.82 ~ 31. 3.87
Panama	Centre Hydrologique de Port Projet de Télévision Scolaire de Panama	7 24	170.521 512.769	2 12	1. 7.84 ~ 30. 6.88 11. 2.81 ~ 10. 2.86
Pérou	Centre de Formation Professionnelle Nippo-Panamien Centre de Formation Professionnelle de la Zone Sud de SENATI	25 11	456.961 260.548	13 5	26. 8.82 ~ 25. 8.87 31. 5.84 ~ 30. 5.89

## (2) Programme de Coopération Médicale

### 1. Aperçu

Ce programme est destiné à apporter une coopération médicale aux pays en voie de développement souffrant de maladies épidémiques et endémiques, par la formation d'étudiants en médecine, la prévention et la recherche des maladies tropicales et l'amélioration des établissements médicaux. Ce programme met l'accent aussi sur la coopération pour le bien-être des citoyens, par l'amélioration des conditions d'hygiène et des milieux sanitaires.

### 2. Réalisations en 1985

En 1985, la coopération avait été réalisée dans un total de 42 projets: 8 projets à la phase de l'étude préliminaire, 31 projets en exercice et 3 cas de services de révisions ultérieures des projets (Aftercare) (voir la liste des réalisations du programme de coopération médicale de l'année fiscale 1985).

Entre temps, 39 équipes d'étude avaient été envoyées aux projets pré-cités pour donner des conseils techniques et programmer les activités sur place.

En plus, 333 experts avaient été envoyés et 160 homologues avaient été accueillis. Les équipements de 1.712 millions de yen avaient été fournis dans le cadre de ce programme.

## Programme en cours de Coopération Médicale et l'Ensemble d'Apports

REGION PAYS	PROJET	EXPERTS ENVOYES (Personnes)	FOURNITURE D'EQUIPEMENT (Millier de Yen)	HOMOLOGUES ACCUEILLIS (Personnes)	DUREE
<b>ASIE</b>					
Bangladesh	Contrôle de la Maladie Cardio-Vasculaire	96	156.355	24	22. 2.79 ~ 21. 2.86
Birmanie	Centre de Développement de Technologie Pharmaceutique	27	147.210	6	6. 7.81 ~ 5. 7.85
	Amélioration des Services Gastro-Entérologiques	10	86.194	10	1.11.84 ~ 31.10.88
	Recherches sur le Traitement des Maladies Contagieuses du Système Digestif	2			1. 3.86 ~ 28. 2.90
Chine	Hôpital de l'Amitié Sino-Japonaise	69	4.552	128	19.11.81 ~ 21.10.89
Corée	Santé de Maternité	13	159.333	6	1. 8.84 ~ 31. 7.89
Inde	Fabrication de Vaccin pour l'Encéphalite Japonaise	24	73.664	12	12. 3.82 ~ 11. 3.87
	Formation d'Infirmières	71	379.862	26	1. 4.78 ~ 31. 3.89
Indonésie	Promotion de la Santé au Nord de Sumatra	22	166.491	21	3.11.78 ~ 2.11.85
	Contrôle de Qualité des Produits Pharmaceutiques	33	149.751	11	1. 4.83 ~ 31. 3.88
Népal	Enseignement Médical à l'Université de Tribhuvan	37	268.011	17	20. 6.80 ~ 19. 6.88
Philippines	Institut de la Médecine Tropicale	36	254.582	16	17.10.80 ~ 31. 3.88
Thaïlande	Institut National de la Santé	10	8.550	6	1. 8.85 ~ 31. 7.90
	Formation d'Infirmières	29	192.270	18	1. 8.80 ~ 31. 7.87
<b>OCEANIE</b>					
Tonga	Laboratoire de Santé dans le Cadre de la Coopération Technique OMS-Japan	22	118.590	9	15.12.81 ~ 14.12.86
<b>MOYEN ORIENT</b>					
Egypte	Hôpital Universitaire de la Pédiatrie du Caire	27	85.449	10	1. 7.83 ~ 30. 6.88

REGION PAYS	PROJET	EXPERTS ENVOYES (Personnes)	FOURNITURE D'EQUIPEMENT (Millier de Yen)	HOMOLOGUES ACCUEILLIS (Personnes)	DUREE
Sudan	Hôpital de Formation de Khartoum			3	1. 4.83 ~ 31. 3.90
Yémen	Contrôle de la Tuberculose	5	76.241	4	1. 9.83 ~ 31. 8.88
<b>AFRIQUE</b>					
Ghana	Ecole de Médecine, Université de Ghana	126	797.598	49	4. 7.68 ~ 11. 3.86
Kenya	Institut de Recherches Médicales de Kenya	17	66.578	6	1. 5.85 ~ 30. 4.90
Nigéria	Recherches Médicales de l'Université de Jos	35	152.272	7	2. 7.82 ~ 1. 7.87
Zambie	Faculté de Médecine, Université de Zambie	23	246.471	20	21. 2.80 ~ 20. 2.87
<b>AMERIQUE LATINE</b>					
Argentine	Centre de Recherches sur le Diagnostic Endoscopique des Maladies Gastro-Entériques		78.113	3	1. 4.85 ~ 31. 3.90
Brésil	Centre d'Immunopathologie de l'Université Fédérale de Pernambuco	9	199.664	6	25. 5.84 ~ 24. 5.89
Colombie	Institut National de Santé	4	151.173	6	1. 4.83 ~ 31. 3.86
Equateur	Recherches et Contrôle des Maladies Gastro- Entériques	2		1	1. 1.86 ~ 31.12.90
Paraguay	Laboratoire Central, Ministère de la Santé Publique et du Bien-être	26	269.639	17	18. 8.80 ~ 17. 8.87
Pérou	Développement de Services de Santé Mentale	15	186.874	15	20. 5.80 ~ 19. 5.87
Uruguay	Projet de Gastro-Engérologie	11	158.149	7	1. 4.84 ~ 31. 3.89
Venezuela	Contrôle du Cancer Gastro-Intestinal	31	176.198	13	1. 4.82 ~ 31. 3.87
<b>EUROPE</b>					
Yugoslavia	Éducation Continue pour les Soins de Santé Primaires	9	107.500	5	26.11.84 ~ 25.11.89



### (3) Programme de Coopération pour la Planification Familiale

#### 1. Aperçu

Ce programme, qui faisait partie de celui de la Coopération Médicale jusqu'en 1979, avait été séparé et institué en nouveau programme de coopération technique à partir de 1980 pour contribuer à la promotion de la planification familiale dans les pays en voie de développement.

#### 2. Réalisations en 1985

En 1985, la coopération a été accordée à un total de 7 projets; 1 projets à la phase de l'étude préliminaire et 6 projets en exercice sont listés ci-dessous. Entre temps 33 experts ont été envoyés à l'étranger et les équipements de 460 millions de yen ont été fournis.

**Programme en cours de Coopération pour la Planification  
Familiale et l'Ensemble d'Apports**

REGION PAYS	PROJET	EXPERTS ENVOYES (Personnes)	FOURNITURE D'EQUIPEMENT (Millier de Yen)	HOMOLOGUES ACCUEILLIS (Personnes)	DUREE
<b>ASIE</b>					
Chine	Planification Familiale	27	869.037	40	15.11.82 ~ 14.11.87
Népal	Planification Familiale	3			7.10.85 ~ 6.10.90
Philippines	Planification Familiale	7	925.864	13	1. 4.74 ~ 31. 3.86
Thaïlande	Planification Familiale	17	951.310	15	1. 4.74 ~ 31. 3.89
<b>AMERIQUE LATINE</b>					
Colombie	Planification Familiale	9			8.11.85 ~ 17.11.90
Mexique	Centre de formation en matière de Planification Familiale	28	163.000	5	4. 7.84 ~ 30. 9.88

#### (4) Programme de Coopération pour le Développement de l'Agriculture, des Forêts et des Pêches

##### 1. Aperçu

Ce programme est destiné à apporter une assistance au développement de l'agriculture, des forêts et des pêches dans les pays en voie de développement, et contribuer à l'accroissement de la production alimentaire, à l'amélioration des revenus des agriculteurs et de leur niveau de vie par une augmentation de la productivité. Les domaines de coopération comptent la culture du riz, la culture des hautes terres, l'élevage, la sylviculture et les pêches. Les modes de coopération comprennent: l'assistance technique aux centres de vulgarisation agricole, aux fermes-modèles d'extension de cultures spécifiques et au développement rural à l'aide de l'amélioration technique agricole, d'infrastructure et de la promotion des organisations d'agriculteurs. Les modes de coopération comprennent également l'assistance dans la recherche et l'expérimentation agricole pour accroître la capacité de développement et de recherche des pays d'accueil.

##### 2. Réalisations en 1985

En 1985, la coopération a été réalisée dans 65 projets d'agriculture, des forêts et des pêches; un total de 531 experts ont été envoyés et des véhicules et du matériel agricoles, des équipements expérimentaux et de prérecherche, ainsi que des produits chimiques et des machines agricoles d'une valeur totale égale à 3.030 millions de yen ont été fournis.

Des discussions ont eu lieu et des accords ont été conclus pour une coopération dans les projets suivants.

**Programmes en Cours de Coopération pour le Développement de l'Agriculture  
des Forêts et des Pêches et l'Ensemble d'Apports**

REGION PAYS	PROJET	EXPERTS ENVOYES (Personnes)	FOURNITURE D'EQUIPEMENT (Millier de Yen)	HOMOLOGUES ACCUEILLIS (Personnes)	DUREE
<b>ASIE</b>					
Bangladesh	Etablissement du Cours post-universitaire en Agriculture	16	78.848	1	4. 7.85 ~ 3. 7.90
Brunéi	Recherches Forésières	4	10.683	1	1.10.89 ~ 30. 9.90
Birmanie	Centre de Formation en Développement Agricole	13	197.206	5	1.10.83 ~ 30. 9.87
Chine	Centre de Recherches Agricoles de Sanjianpingyuan		64.685	5	20. 9.85 ~ 19. 9.90
	Centre pour le Développement Technique de	7		1	1. 1.86 ~ 31.12.90
	Transformation des Produits Maritimes de Shanghai		211.670	3	15.10.84 ~ 14.10.89
	Projet de Recherches intégrées sur l'Utilisation du Bois	19	315.131	17	1.10.82 ~ 30. 9.85
Corée	Projet de Recherches sur Désastre Agro-Météorologique	35	394.829	38	23.10.78 ~ 22.10.85
Indonésie	Projet de Recherches agricoles	91	405.510	39	29. 3.79 ~ 31. 3.88
	Projet de Formation de Techniciens Agricoles de Niveau Moyen	32			
	Projet de Technologie de Télédétention	39	439.252	19	1. 4.80 ~ 31. 3.87
	Projet de Protection des Plantes	35	342.073	18	18. 6.80 ~ 31. 3.87
	Projet de Plantation d'Essai à Benaket, Sud de Sumatra	48	505.072	24	12. 4.79 ~ 31. 3.88
	Développement et Recherches sur la Pisciculture	30	308.354	21	31. 3.78 ~ 31. 3.86
	Projet du Centre des Services d'Orientation sur l'Equipement Rural	39	265.551	19	1. 4.81 ~ 31. 3.88
	Projet des Recherches sur la Forêt tropicale dense	12	84.134	3	1. 1.84 ~ 31.12.80
	Projet de Contrôle des Médicaments Vétérinaires	15	171.686	9	1. 4.84 ~ 31. 3.89
Malaisie	Projet de Formation en Contrôle de l'Eau d'Irrigation	33	317.237	18	3. 9.77 ~ 31. 3.86

REGION PAYS	PROJET	EXPERTS ENVOYES (Personnes)	FOURNITURE D'EQUIPEMENT (Millier de Yen)	HOMOLOGUES ACCUEILLIS (Personnes)	DUREE
Malaisie	Projet de Développement de la Faculté des Pêches et des Sciences Maritimes, Université d'Agriculture	12	122.792	7	1.10.84 ~ 30. 9.89
Népal	Projet de Recherches des Produits Forestiers	6	15.200	1	1. 4.85 ~ 31. 3.90
	Projet de Développement de l'Horticulture	6	24.775	1	14.10.85 ~ 13.10.90
Philippines	Projet de Reboisement de la Zone Pantabangan	77	875.121	29	18. 6.86 ~ 23. 7.87
	Centre de la Promotion Agricole de Bohol	18	252.546	9	2. 2.83 ~ 1. 2.88
Sri Lanka	Projet du Développement Agricole Intégré dans la Région de Mahaweli	9	204.182	2	11. 2.85 ~ 10. 2.90
	Projet de Développement de l'Agriculture Irriguée	43	905.044	28	8. 4.77 ~ 31. 3.86
Thaïlande	Programme d'Amélioration de la Santé Animale	72	737.101	32	2. 3.77 ~ 1. 3.86
	Projet de Développement et des Recherches à l'Université de Kasetsart	45	299.268	18	10. 4.80 ~ 9. 4.85
	Institut National de Recherches Scientifiques sur les Mauvaises Herbes	25	340.743	14	18. 4.80 ~ 31. 3.87
	Projet de Développement de la Pisciculture Côtière	34	295.356	16	1. 4.81 ~ 31. 3.86
	Vulgarisation et Mécanisation Agricole à l'Université de Kasetsart	38	274.784	21	1. 7.81 ~ 31. 3.87
	Recherches et Formation en Reboisement	34	344.932	17	9. 7.81 ~ 28. 7.86
	Projet de Recherches pour le Développement Agricole dans le Nord-Est de Thaïlande	22	83.923	6	20.12.83 ~ 19.12.88
	Projet de Formation pour l'Exploitation Forestière et le Transport	14	315.419	11	1.10.83 ~ 30. 9.88
	Projet pour la Promotion des Cooperatives Agricoles	9	86.894	8	6. 7.84 ~ 5. 7.89
	Centre du Génie d'Irrigation	12	37.335	3	1. 4.85 ~ 31. 3.90
OCEANIE					
Fidji	Recherches et Développement de la Pisciculture	26	218.171	6	18.11.81 ~ 31. 3.87

REGION PAYS	PROJET	EXPERTS ENVOYES (Personnes)	FOURNITURE D'EQUIPEMENT (Millier de Yen)	HOMOLOGUES ACCUEILLIS (Personnes)	DUREE
Fidji	Projet d'Amélioration de la Technologie de Culture du Riz	7	92.240	2	18. 4.85 ~ 17. 4.90
<b>MOYEN ORIENT</b>					
Egypte	Projet Pilote de la Mécanisation de Riziculture	36	308.704	20	18. 8.81 ~ 17. 8.86
<b>AFRIQUE</b>					
Kenya	Projet de Développement de l'Horticulture	5	1.052	2	4.12.85 ~ 3.12.90
	Projet de Production du Plant le Reboisement	5	10.866	1	18. 4.85 ~ 17. 4.90
Tanzanie	Centre de Développement Agricole de Kilimandjaro	31	420.306	18	13. 9.78 ~ 12. 3.86
	Projet de Développement Agricole de Kilimandjaro	2			13. 3.86 ~ 12. 3.91
Zambie	Projet d'Enseignement en Science Vétérinaire, Université de Zambie	14	75.410	2	22. 1.85 ~ 21. 1.90
<b>AMERIQUE LATINE</b>					
Argentine	Projet de l'Ecole Nationale de Pêches	12	118.410	8	1. 4.84 ~ 31. 3.89
Brésil	Projet Nippo-Brasélien de Recherches sur l'Agriculture	48	719.119	33	30. 9.77 ~ 29. 9.85
	Projet de Recherches sur les Forêts à São Paulo	41	437.753	17	1. 4.79 ~ 31. 3.86
Chili	Projet de Pisciculture	41	519.930	14	2.10.79 ~ 1.10.87
	Projet de Formation et de Vulgarisation pour la Pêche Carière	9	272.014	7	1. 4.83 ~ 31. 3.88
Honduras	Centre de Formation pour le Développement Agricole	12	219.024	9	1. 7.83 ~ 30. 6.88
Mexique	Projet du Centre de Santé Animale	35	411.175	20	1. 6.81 ~ 31. 5.86
Paraguay	Projet de Développement Agricole au Sud du Paraguay	41	476.931	35	16. 3.79 ~ 15. 3.87
	Projet de Développement Forestier au Sud du Paraguay	30	412.493	18	16. 3.79 ~ 15. 3.87
	Projet d'Amélioration de la Reproduction Animale	27	271.079	12	3.12.82 ~ 2.12.87

## (5) Programme de Coopération pour le Développement Industriel et Minier

### 1. Aperçu

Ce programme vise l'utilisation efficace des ressources naturelles et humaines disponibles localement dans les pays en voie de développement pour le développement des industries de fabrication capables d'augmenter le nombre d'emplois.

Afin d'assurer le développement des industries locales dans ces pays, l'importance réside non seulement dans le transfert de la technologie mais aussi dans le transfert des techniques en rapport avec la production telles que le contrôle de production, la gestion d'entreprises, la vente et la commercialisation, le développement des ressources humaines ainsi que l'encouragement des capacités de recherche et de développement.

Le Programme de Coopération pour le Développement Industriel et Minier a commencé en 1978 par la réorganisation du Programme précédent de Coopération pour le Développement des produits de base.

### 2. Réalisations en 1985

En 1985, la coopération a été réalisée dans un ensemble de 22 projets. Ces projets ont bénéficié des matériaux et des équipements revenant à 528 millions de yen et de l'envoi de 133 experts.

Programmes en Cours de Coopération pour le Développement Industriel  
et Minier et l'Ensemble d'Apports

REGION PAYS	PROJET	EXPERTS ENVOYES (Personnes)	FOURNITURE D'EQUIPEMENT (Millier de Yen)	HOMOLOGUES ACCUEILLIS (Personnes)	DUREE
<b>ASIE</b>					
Chine	Centre de Recherches de l'Alimentation de Viande	6	69.434	10	10. 4.85 ~ 9. 4.90
Indonésie	Centre de Recherches et de Développement Energétique de la Biomasse	31	80.475	11	22.10.82 ~ 21.10.86
Corée	Prévention des Accidents dans les Mines de Charbon	16	145.406	7	6. 3.84 ~ 5. 3.88
Népal	Développement de l'Industrie Artisanale	36	152.740	19	9.10.80 ~ 8.10.85
Pakistan	Centre d'Assistance Technique Industrielle du Pakistan	13	191.985	8	29. 9.82 ~ 28.10.85
Sri Lanka	Centre de Développement et de Recherches sur la Technologie Appropriée	25	129.030	11	7. 1.82 ~ 31. 3.87
Thaïlande	Centre de Formation en Commerce Extérieur	17	7.020	10	5. 9.83 ~ 4. 9.87
<b>AFRIQUE</b>					
Tanzanie	Centre de Développement Industriel de Kilimandjaro	39	234.613	13	13. 9.78 ~ 12. 3.88
<b>AMERIQUE LATINE</b>					
Brésil	Développement de Petites et Moyennes Industries dans l'Etat de Parana	19	262.457	16	2.10.80 ~ 1.10.86
Mexique	Contrôle de la Pollution et des Simistres Minières	13	59.433	13	2. 9.81 ~ 1. 9.85
Paraguay	Projet de Valorisation de la Pyrite	2			18. 2.86 ~ 17. 2.90
Pérou	Amélioration du Système de la Commercialisation de Gros Traitement de Minéral d'Oxyde de Cuivre	12	226.479	10	7.12.81 ~ 6.12.87
Uruguay	Amélioration de Qualité de Papier et de Pâte-à-Papier	9	321.469	5	1. 7.83 ~ 30. 6.88
		12	172.325	9	8. 9.81 ~ 7. 3.86



## (6) Programme d'Assistance aux Victimes de Désastre

### 1. Aperçu

Le Programme d'assistance aux victimes de désastre d'outre-mer a démarré en 1982 lorsque la JMTDR (Equipe Médicale Japonaise pour l'Assistance aux Victimes de Désastre) s'est formée.

Les activités de la JMTDR comprennent l'envoi de l'équipe d'assistance médicale aux pays frappés du désastre, le recrutement des membres de l'équipe, l'étude sur des activités d'assistance pareilles du monde et le stockage des articles de secours. Lors de tremblement de terre au Mexique ainsi que d'éruption volcanique en Colombie en 1985, il s'est conçu que les services polyvalents d'assistance d'urgence seront désormais demandés. A cet effet, l'Equipe Internationale d'Assistance aux victimes de désastre a été instituée dont quatre principaux branches sont;

- (1) Equipe Japonaise de Sauvetage pour les Victimes de Désastre (JRTDR) à l'appui de l'Agence de Défense contre l'Incendie.
- (2) Equipe Médicale Japonaise pour l'Assistance aux Victimes de Désastre (JMTDR) dirigée par un groupe de médecins et infirmières.
- (3) une équipe d'Ex-JOCVs.
- (4) une équipe des experts pour la réhabilitation et la reconstruction.

L'administration et les services logistiques sont assurés par l'Office d'Opération d'Assistance Internationale aux Victimes de Désastre au sein de la JICA.

### 2. Réalisation en 1985

En 1985, 14 experts au total ont été envoyés dans les zones frappées du désastre des Mexique, Colombie et Pérou: 6 médecins, 4 infirmières et 4 coordinateurs.

Les équipements équivalents à 11 millions de yen ont été fournis aux victimes en Colombie.

## Paragraphe 5. Programme d'envoi de Missions d'Etudes pour le Développement

### 1. Aperçu

Ce programme a pour but d'offrir des services de consultation en envoyant des équipes d'experts pour effectuer des travaux de chantiers et de bureau concernant les projets de développement d'ordre public dans les pays en voie de développement.

La promotion de l'aménagement du territoire et d'autres projets de développement dans le secteur public est essentielle pour le progrès socio-économique des pays en voie de développement. L'expérience prouve souvent que ces pays manquent de cadres suffisamment expérimentés et compétents en matière de technologie pour pouvoir porter un jugement nécessaire dans l'élaboration de ces projets. Ils manquent également de personnel qualifié qui, sous la supervision d'experts, peut coordonner et réaliser les travaux de planification. Il y a aussi plusieurs cas où le système de travail en groupe des ingénieurs pour l'élaboration des projets est inadéquat. Par conséquent, le gouvernement japonais est souvent demandé par ces pays de coopérer dans l'élaboration de ces projets de développement régional à large étendue ou des projets individuels. Pour satisfaire de telles demandes, l'Agence procède aux études de développement dans le cadre de sa coopération technique. Par ordre de phase, les études de développement peuvent être largement classées comme suit:

- (1) Etudes pour formuler les plans directeurs
- (2) Etudes cartographiques, terrestres et marines
- (3) Etudes préliminaires
- (4) Etudes de faisabilité
- (5) Etudes directement liées à la Coopération Financière
- (6) Etudes directement liées au Programme de Coopération Financière Non-Remboursable (Plannings de base)
- (7) Etudes des dessins détaillés
- (8) Etudes de base d'exploration des ressources minières
- (9) Etudes pour les services de révisions ultérieures des projets (Aftercare)
- (10) Etudes pour les ressources forestières et de la pêche
- (11) Etudes pour l'identification, l'évaluation et la poursuite des projets

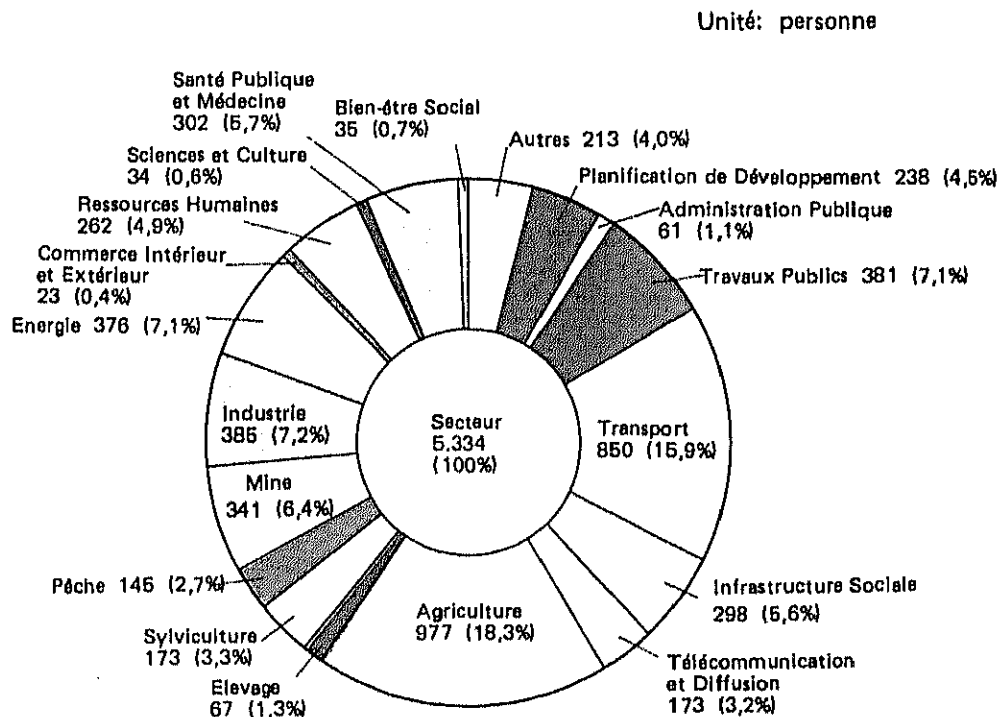
Non seulement pour ce Programme d'Etudes de Développement mais aussi pour les programmes ci-après, pour les équipes d'études sont envoyées: Coopération Technique "Project-Type", Development Cooperation, Coopération Financière Non-Remboursable, Stages, Envoi d'experts, Recrutement et Formation d'experts, JOCV, etc.

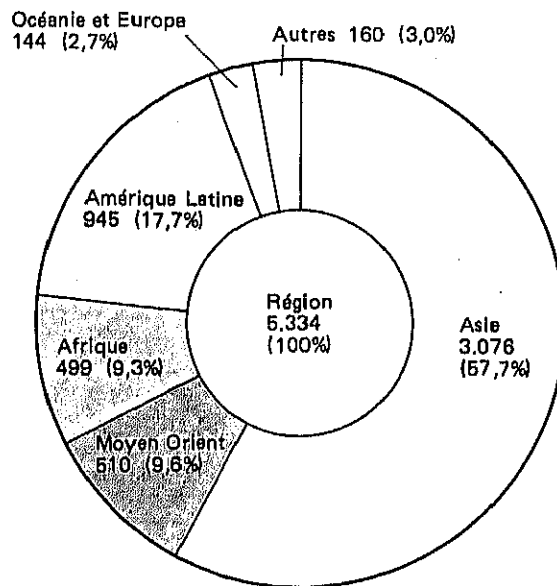
## 2. Réalisations en 1985

Le nombre des membres de missions d'études pour le développement envoyés en 1985 y compris ceux qui poursuivaient l'étude depuis l'année précédente a atteint 5.334 (5.179)\*. Les réalisations des missions sont illustrées dans la Figure No. 1 par secteur et par région. D'après la Figure, 5.334 (3.261) experts (membres de la mission), soit 370 équipes, ont été envoyés dans le cadre du programme d'étude pour le développement et le total cumulé des experts d'étude envoyés depuis 1952 a atteint 31.216 dont les réalisations sont illustrées dans la Figure No. 2. La liste des projets d'étude est illustrée par pays à la page 53.

\* Le nombre entre parenthèses indique les experts nouvellement envoyés en 1985.


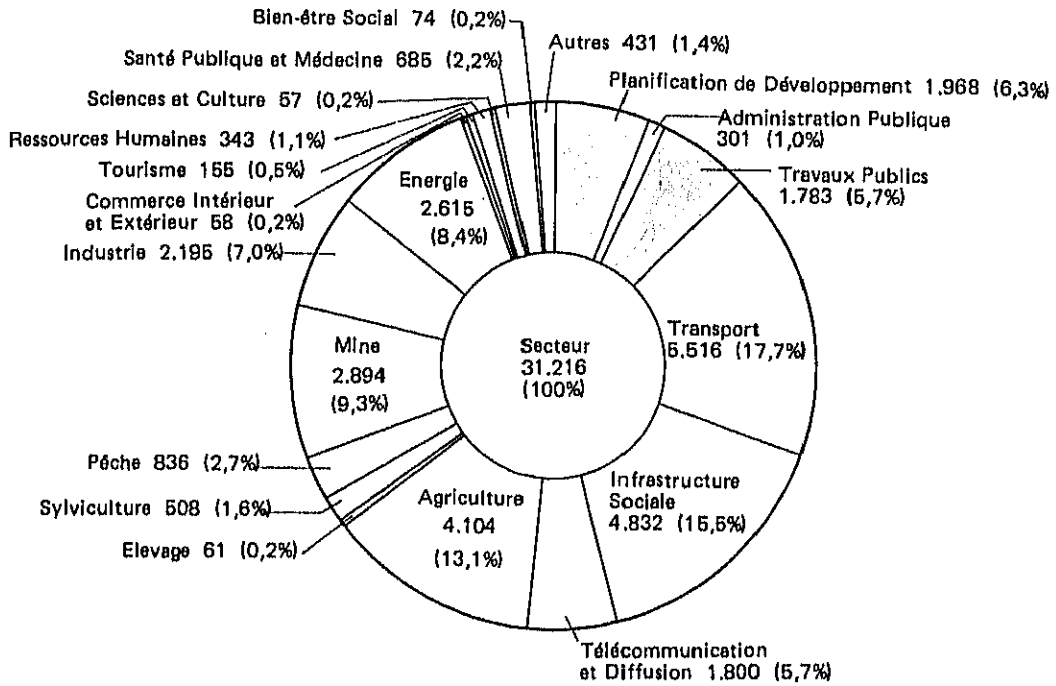
**Fig. 1 Nombre Total des Membres de Missions d'étude envoyés par Secteur et par Région en 1985**  
(ceux qui font le service depuis l'année précédente sont compris)





**Fig. 2** Le nombre cumulé d'experts envoyés pour l'étude de développement depuis 1957 jusqu'à 1985 (par secteur et par région)

Unité: personne



REGION PAYS	DESIGNATION DES ETUDES	NUMERO DE CLASSIFICATION
<b>ASIE</b>		
<b>Bangladesh</b>	Etude pour la Construction de l'Usine de Fabrication du Matériel Roulant	4
	Etude pour le projet de Développement du Port de Dhaka	3, 4
	Etude pour le Projet d'Amélioration du Système de Drainage d'Eau Pluviale de la Ville de Dhaka	3
<b>Birmanie</b>	Etude pour le Projet d'Amélioration du Réseau Téléphonique et de Signalisation	3, 4
	Etude pour le Projet de Construction du Pont sur la Rivière Irrawaddy	3, 4
	Etude pour l'Exploitation Intégral du Gaz Liquéfié	4
<b>Brunei</b>	Etude pour le Système des Transports Publics	1
	Etude pour le Dessin Détaillé de la Cimenterie de Negara Brunei Darussalam	3
<b>Chine</b>	Etude pour le Projet du Métro de Shanghai	4
	Etude pour le Projet de Construction de l'Autoroute Shanghai-Nanjing	3, 4
	Etude pour le Projet de Construction de Port dans la Baie de Dapeng	3, 4
	Etude pour le Projet d'Exploitation de Ressources d'Eau Souterraine à Tianjin	3, 4
	Etude pour le Contrôle de la Pollution de l'Air de Shanghai	1, 3
	Etude pour le Projet de Construction du Barrage à fins multiples de Feiraixia	3
	Etude pour le Plan de Développement Intégral de l'Ile de Hainan	1, 3
	Etude pour le Développement du Système de Référence d'Informations sur les Brevets	4
	Etude pour la Modernisation de l'Usine de Machinerie Lourde	4
	Etude pour le Programme de Modernisation de l'Usine de Matrice	4
	Etude pour la Modernisation de la Raffinerie du Cuivre de Daye	4
	Etude pour la Modernisation de l'Usine Chimique de Jinxi, Nanjing et Dalian	4
	Etude pour la Modernisation de la Cimenterie	4
	Etude pour la Modernisation de l'Usine Sidérurgique	4
	Etude pour la Modernisation des Usines Sidérurgiques de Laiwn, Shanghai No. 10 et Shigjazuang	3, 4
	Etude pour la Modernisation de l'Atelier de Construction Mécanique	3, 4
	Etude pour la Modernisation de la Verrerie	3, 4
	Etude pour la Modernisation de l'Usine de Pistons	3, 4
	Etude pour la Modernisation de l'Usine de Câble Electrique	3, 4
	Etude pour le Projet de Promotion de l'Economie d'Energie	4
	Etude pour l'Exploration des Ressources Minérales	8
	Etude pour l'Exploitation du Cuivre de la Région d'Anqing	8
<b>Corée</b>	Etude pour le Programme de Gestion concernant les Déchets Solides de la Ville de Séoul	1, 4
<b>Inde</b>	Etude pour le Chemin de Fer	11
<b>Indonésie</b>	Etude pour le Développement du Port de Semarang	1, 4
	Etude pour le Projet de Développement Régional de l'ouest de Java	1, 3
	Etude pour le Projet d'Electrification des Grandes Lignes à Java	4
	Etude pour le Projet d'Elaboration de Cartes Topographiques du Bassin de Negara Amont	2
	Etude pour le Projet de Développement de l'Aéroport à Java Central et Jogjakarta	1, 4
	Etude sur la Transport Ferroviaire en Ville et en Banlieue de Jakarta (Développement du Réseau Ferroviaire autour de la Gare de Kanjung Bandan)	4

REGION PAYS	DESIGNATION DES ETUDES	NUMERO DE CLASSIFICATION	
Indonésie	Etude pour le Projet d'Amélioration du Réseau Routier à Jakarta	1	
	Etude pour le Développement de Routes Régionales	4	
	Etude pour le Plan Directeur sur le Développement des Aides à l'égard du Système de Navigation	1, 4	
	Etude pour le Projet d'Alimentation en Eau à Ujung Padang	1, 4	
	Etude pour le Projet d'Aménagement des Eaux et le Drainage de Widas	1, 4	
	Etude pour le Développement du Bassin Aval d'Asahan	1, 4	
	Etude pour le Projet de Construction du Barrage à fins multiples de Karian	4	
	Etude pour le Projet d'Amélioration du Système de Traitement des Déchets Solides de la Ville de Jakarta	1, 3, 4	
	Etude pour le Projet d'Amélioration du Réseau Téléphonique à Medan, Semarang et Solo	3	
	Etude pour le Projet d'Amélioration du Réseau Téléphonique	1	
	Etude pour le Développement du Système de Télécommunication	1, 3	
	Etude pour le Projet d'Immersion du Câble Sous-marin entre Surabaya et Banjarmasin	4	
	Etude pour le Projet de Développement Agricole de Batang Kumu	4	
	Etude pour le Projet d'Elaboration de Cartes Photographiques Mosaïques du Bassin de Negara Aval	2	
	Etude pour la Rénovation de la Raffinerie de Pétrole à Cepu	4	
	Etude pour le Développement des Petites et Moyennes Industries	4	
	Etude pour la Rénovation de la Fonderie Nationale de Jakarta	3	
	Etude pour le Développement de l'Usine Nationale No. 2 Sidérurgique	4	
	Etude pour la Rénovation de l'Usine de Fabrication de Batik	3	
	Etude pour l'Utilisation du Charbon Banko	4	
	Etude pour le Projet de Développement Hydroélectrique à Cipasang	4	
	Etude pour le Projet de Rénovation de Centrale Thermique de Priok	4	
	Etude pour le Projet de Développement Hydroélectrique de Ranau	3	
	Etude pour le Projet de Transmission de Courant dans la Région Centrale de Sumatra	4	
	Etude pour l'Exploration des Ressources Minérales	8	
	Etude pour l'Exploration des Ressources Minérales	8	
	Evaluation du Projet de l'Augmentation de la Production Rizière	11	
	Malaisie	Etude pour l'Aménagement Ferroviaire	4
		Etude pour le Transport dans la Vallée de Kelang	1
		Etude pour le Système de Contrôle du Trafic de Penang	3
		Etude pour le Projet de Construction de la Route Principale entre Tatau et Kapit	4
		Etude sur les Ressources en Eau de la Région Sud de Johor	1
		Etude pour l'Exploitation des Eaux Souterraines de la Région Côtière de Sarawak	3
Etude pour le Projet du Câble Sous-marin de Kuantan-Kota Kinabalu		3	
Etude pour le Projet d'Irrigation dans la Zone de Tanjong Karang		3	
Etude pour le Développement Intégral du Sud de Terengganu		1, 4	
Etude pour le Projet de Développement des Mini-Centrales Hydroélectriques de Sarawak		3	
Etude pour le Projet de Développement Hydroélectrique de Tenom Pangi (Phase III)		4	

REGION PAYS	DESIGNATION DES ETUDES	NUMERO DE CLASSIFICATION
Malaisie	Etude pour le Système de l'Alimentation en Gaz dans la Vallée de Klang	3
Népal	Etude pour l'Exploration des Ressources Minérales	8
	Etude pour le Projet de Construction Routière de Kathmandu	3
Pakistan	Etude pour l'Etablissement de l'Usine de Textile	3, 4
	Etude pour le Projet de Développement Hydroélectrique de Arun-3	3, 4
	Etude pour le Développement des Ressources en Eau dans la Zone Capitale	1, 3
Philippines	Etude pour le Projet de Développement d'Irrigation de Baluchistan	1, 3
	Etude pour le Projet de Développement de Traitement et de Façonnement de Riz	1, 4
	Etude pour le Projet de Développement Rural Intégral	4
	Etude pour l'Aménagement Routier de la Zone Métropole (Phase II)	1, 4
	Etude pour le Projet de Développement du Port de Batangas	1, 4
	Etude pour le Projet de Prévention des Sinistres Routiers (Etape II)	4
	Etude pour le Projet de Cartes Topographiques de la Région Capitale de Manille	2
	Etude pour l'Amélioration de l'Autoroute de l'Amitié Philippino-Japonaise	3
	Etude pour le Projet de Restauration du Port Sud de Manille	1, 3, 4
	Etude pour le Projet du Barrage à fins multiples de San Roque	4
	Etude des Mesures Préventives contre les Inondations de la Rivière Panay	1
	Etude pour le Plan Directeur de Développement des Ressources en Eau du Bassin de Cagayan	1, 3
	Etude pour les Projets d'Alimentation en Eau dans 5 Villes de Province	1, 4
	Etude pour l'Analyse d'Informations Extensives sur Forêts et le Plan d'Aménagement des Forêts	3, 4
	Etude pour le Projet d'Amélioration de l'Opération et l'Entretien du Système d'Irrigation de Magat	1, 3
	Etude pour le Développement Agricole du Bassin d'Asue	4
Etude pour le Projet d'Irrigation de Bohar (Phase II)	1, 4	
Etude pour la Création de l'Usine de Charbon Activé	4	
Etude pour la Rénovation de la Cimenterie	3, 4	
Etude pour le Projet de Développement du Barrage à fins multiples à San Roque (Qualité d'Eau)	4	
Etude pour le Potential Hydroénergique à Luzon	4	
Etude pour la Rénovation du Système de Transmission de Courant à Luzon	4	
Etude pour le Projet de Restauration du Barrage de Caliraya	3, 4	
Etude pour le Projet de Développement Géothermique d'Acupan-Itogon	4	
Singapour	Etude pour l'Exploration des Ressources Minérales	8
	Etude pour la Rénovation d'Installations de la Station Terrienne à Sentosa	3, 4
Sri Lanka	Etude pour Effets sur Environnement des Centrales Thermiques et des Usines Intégrales d'Acier	4
	Etude pour le Réseau National de Télécommunication	1
	Etude pour le Projet de Développement Rural de la Région de Gampaha	1, 3
	Etude pour le Projet de Réhabilitation des Réservoirs d'Irrigation	4



REGION PAYS	DESIGNATION DES ETUDES	NUMERO DE CLASSIFICATION
Sri Lanka	Etude pour le Projet de Développement Hydroélectrique de la Haute Kotmale	3, 4
Thaïlande	Etude pour le Projet d'Amélioration du Réseau d'Autoroute dans la Région Nord-Est	4
	Etude pour la Création d'Atelier de Réparation Navale	4
	Etude pour le Renforcement du Dragage des Ports Maritimes	4
	Etude Cartographique de la Métropole	3
	Etude pour la Réhabilitation Routière et la Sécurité du Trafic dans la Zone Métropole	4
	Etude pour le Projet d'Amélioration des Chantiers de Triage	3, 4
	Etude pour le Projet de Construction de Nouveau Pont de Krung Thep et le Projet d'Extension de la Route de Thonburi	3, 4
	Etude pour l'Aménagement Efficace des Ports Hauturiers	3
	Etude pour le Projet du Système d'Écoulement des Eaux Usées de la Zone Suburbaine de Bangkok	1, 4
	Etude pour le Projet d'Alimentation en Eau dans la Région Nord-Est	4
	Etude pour le Projet d'Alimentation en Eau en Province	3, 4
	Etude pour le Système de Prévision des Inondations du Fleuve Chao Phraya	3
	Etude du Système de Contrôle des Eaux du Fleuve Chao Phraya	3
	Etude pour le Plan d'Aménagement des Forêts Nationales	3, 4
	Etude pour le Projet d'Irrigation du Bassin de Sakae Krang	4
	Etude pour le Projet d'Irrigation et de Drainage du Bassin de Bang Nara	4
	Etude pour le Projet de Développement Intégral du Stockage des Produits Agricoles (Phase II)	4
	Etude pour l'Exploration des Ressources Minérales	8
	Etude pour le Projet de Développement Hydroélectrique du Bassin de Nam Yuam	1
	Etude pour le Projet de Développement Géothermique à San Kanpaeng	4
	Etude pour le Projet d'Etablissement du Centre d'Expédition du Courant	3
	Evaluation des Projets de Développement relatifs à la Région Nord-Est	11
Indonésie, Malaisie, Philippines, Singapour, Thaïlande	Etude pour l'Identification des Projets dans les domaines du Développement Minier, Industriel et d'Energie dans les Pays d'ASEAN	3
Inde, Thaïlande, Zimbabwe, Argentine, Chili, Pérou	Etude pour l'Identification des Projets de Développement Minier, Industriel et d'Energie	3
Bangladesh, Malaisie	Etude pour la Poursuite des Projets terminés dans les domaines de Développement Minier, Industriel et d'Energie	11
Indonésie, Malaisie, Bolivie	Etude pour la Poursuite des Projets terminés d'Exploration des Ressources Minérales	11

REGION PAYS	DESIGNATION DES ETUDES	NUMERO DE CLASSIFICATION
Bangladesh, Burundie, Tanzanie, Ruanda, Argentine, Brésil	Etude pour l'Identification des Projets d'Exploration des Ressources Minérales	11
Thaïlande, Singapour, Philippines, Indonésie, Malaisie, Pakistan, Bangladesh	Etude pour la Coopération Economique et Technique	11
Pakistan, Sri Lanka, Bangladesh	Etude pour la Coopération Economique et Technique	11
Indonésie Birmanie, Thaïlande	Evaluation des Projets de Coopération Economique et Technique	11
Sri Lanka, Inde, Bangladesh	Evaluation des Projets de Coopération Economique et Technique	11
Philippines, Malaisie	Etude sur l'Envoi des Coopérants Volontaires Japonais	11
<b>OCEANIE</b>		
Nouvelle- Zélande	Etude pour l'Exploration des Ressources Minérales	8
Palau	Etude pour la Coopération Economique et Technique	11
Papua Nouvelle- Guinée	Consultation relative à la Coopération Economique et Technique	11
Fidji, Tuvalu	Etude pour les Ressources Maritimes	10
Fidji, Samoa Occi- dental	Etude pour la Coopération Economique et Technique	11
<b>MOYEN ORIENT</b>		
Algérie	Etude pour le Projet de Développement Agricole de la Région du Lac Fetzara	4
Arabie Saoudite	Etude pour la Coopération Technique de Dessalement	4
Egypte	Etude pour le Projet de Construction du Nouvel Aéroport International d'Alexandria	4
	Etude pour l'Amélioration de Sécurité sur le Canal de Suez	4
	Etude pour le Développement de la Zone Littorale sur la Golfe de Suez	1, 4
	Etude du Transport du Grand Caire	3

REGION PAYS	DESIGNATION DES ETUDES	NUMERO DE CLASSIFICATION
Egypte	Etude pour le Programme de Traitement de Déchets de la Ville d'Alexandria	1, 4
	Etude pour la Création du Centre de Télévision à la Ville 6 Octobre	4
	Etude pour le Système d'Egout d'Assainissement de Shargiya	3
Emirats Arabes Unies	Etude pour le Projet de Construction du Centre de Pisciculture	4
Iran	Etude pour le Projet de Développement Agricole dans la Zone Côtière de la Mer Caspienne	1
Iraq	Etude pour le Projet de Développement de la Zone Métropole à Bagdhad	3
Jordanie	Etude Hydrogéologique du Bassin de Mujib	1, 3
Maroc	Etude pour le Plan de Développement Intégral de la Région de Karak	1, 3
	Etude pour le Projet d'un Système de Transport Urbain de type Métroaérien à Casablanca	4
Oman	Etude pour le Projet de Développement des Eaux Souterraines et Rurales de la Région d'Oujda	3, 4
	Etude pour l'Exploration des Ressources Minérales	8
	Etude pour l'Aménagement du Réseau d'Observation Hydrologique dans la Région Côtière de Batinah	1
Qatar	Etude pour le Dessin Détaillé sur le Projet de Développement Agricole de Wadi Jizzi	7
	Etude pour le Projet du Complexe Electrogène-dessalement	4
Tunisie	Etude pour le Plan d'Amélioration de Drainage de Doha	3, 4
Turquie	Etude Cartographique	2
	Etude pour le Projet de Contrôle de Pollution de l'Air d'Ankara	1
	Etude pour le Projet de Développement Hydroélectrique de la Rivière Coruh	4
Maroc, Mali	Etude pour le Projet de Développement Géothermique	3
	Etude pour l'Exploration des Ressources Minérales	8
	Etude pour le Projet de Développement Agricole	3
Egypte, Tanzanie	Etude pour la Coopération Economique et Technique	11
Egypte, Tunisie	Etude pour l'Identification des Projets de Développement Minier, Industriel et d'Energie	3
<b>AFRIQUE</b>		
Caméroun	Etude pour le Projet de Développement Agricole de la Plaine de Baïgom	4
Ethiopie	Etude pour le Projet de Développement des Eaux Souterraines	4
Kenya	Etude pour la Construction du Barrage de Malewa	3
	Etude pour le Projet de Développement Intégral du Bassin du Lac Victoria	1, 3
Mali	Etude pour le Projet de Développement Hydroélectrique de la Rivière Sondu	4
	Etude pour l'Exploration des Ressources Minérales	8
Ruanda	Etude pour le Projet de Développement Agricole de Baguineda	4
Sénégal	Etude pour le Projet d'Alimentation Rurale en Eau	4
	Etude pour le Projet de Développement Rural à Petite Echelle	3, 4
Swaziland	Etude pour le Projet de Développement Rural à Petite Echelle	3
	Etude pour l'Exploration du Charbon à Lubuhuku	4

REGION PAYS	DESIGNATION DES ETUDES	NUMERO DE CLASSIFICATION
Tanzanie	Etude pour le Reboisement à Kilimanjaro	3
Zaïre	Etude pour le Développement du Système de Transport entre Kinshasa et Banana	1
Zambie	Etude pour le Projet de Développement de l'Aéroport International de Lusaka	4
	Etude pour l'Exploration du Minerai de Phosphate	4
	Etude pour le Projet de Production des Briquettes	3, 4
	Etude pour l'Exploration des Ressources Minérales	8
Zimbabwe	Etude pour le Projet d'Irrigation de Moyenne Echelle dans la Province de Maschingo	3
Zimbabwe	Etude pour l'Exploration des Ressources Minérales	8
Kenya, Zimbabwe	Etude pour le Projet de Développement Agricole	3
Kenya, Tanzanie	Etude sur le Programme de Coopérants Volontaires Japonais	11
Sénégal, Tanzanie, Zambie	Etude pour la Coopération Economique et Technique	11
Kenya, Tanzanie	Etude pour la Poursuite des Projets de Développement Minier, Industriel et d'Energie	11
<b>AMERIQUE LATINE</b>		
Argentine	Etude pour le Renforcement de l'Atelier de Réparation du Matériel Roulant Electrique des Chemins de Fer Argentins	4
	Etude pour le Plan de Développement du Réseau de Télécommunication et de Radiodiffusion dans l'Etat de Mendoza	1, 3
	Etude pour le Développement Economique	1
	Etude pour le Développement Economique	4
Bolivia	Etude pour l'Amélioration de la Route entre San Barja et Trinidad	3, 4
Brésil	Etude pour le Projet de Contrôle des Inondations du Bassin d'Itajai	1, 3
	Etude pour le Développement Régional de Karajas	1
	Etude pour la Coopération Economique et Technique	11
Chili	Etude pour le Plan de Développement du Port de Valparaiso et de San Antonio	1, 3, 4
	Etude pour le Projet de Développement des Eaux Souterraines à l'Usage Agricole dans la Région de Pampa	3
	Etude pour le Projet de Développement Agricole du Bassin de Mapocho	4
	Etude pour la Modernisation de l'Usine de CODELCO	3
	Etude pour l'Exploration des Ressources Minérales	8
	Etude pour la Poursuite du Projet terminé d'Exploration des Ressources Minérales	11
Colombia	Etude pour la Construction Routière de Bolivar	3
	Etude pour le Développement du Centre-ville de Barranquilla	3
	Etude pour le Projet d'Irrigation à Petite Echelle sur les Terrains en Pente	3, 4
	Etude pour le Projet de Développement Agricole de Quindio	1, 3
	Etude pour le Développement Hydroélectrique de la Rivière Atrato	1, 4
	Etude pour l'Exploration des Ressources Minérales	8
	Etude pour la Coopération Economique et Technique	11

REGION PAYS	DESIGNATION DES ETUDES	NUMERO DE CLASSIFICATION
Costa Rica	Etude pour le Projet de Développement du Port de Caldera	3, 4
	Etude des Ressources de Pêche au Large de Costa Rica	3
République Dominicaine	Etude pour le Projet de Développement du Port de San Pedro de Macoris	1, 3
	Etude pour le Projet de Développement de la Radio et de la Télévision	4
	Etude pour le Projet de Développement Agricole d'Aguacate et de Guayabo	4
	Etude pour l'Exploration des Ressources Minérales	8
Equateur	Etude pour le Plan du Transport Urbain de la Ville de Guayaquil	4
	Etude pour l'Inventaire Forestier dans la Région du Nord-Est	10
	Etude pour le Projet de Développement Hydroélectrique de Chespi	4
Guatemala	Etude pour le Projet de Développement des Eaux Souterraines de la Ville de Guatemala	4
Honduras	Etude pour le Projet de Développement Agricole de la Vallée Agvan	1, 4
Jamaïque	Etude pour le Projet de Développement de la Télévision Scolaire	3
	Etude pour le Développement Agricole	3, 4
Mexique	Etude pour le Projet de Développement Agricole de la Morass Aval	1, 4
	Etude pour le Projet de Développement du Port de Mazanillo	1, 4
	Etude pour le Chantier de Réparation Navale de Lazaro Cardenas	3
	Etude pour le Projet de Développement Géothermique de la Primavera	4
	Etude pour l'Exploration des Ressources Minérales	8
	Mission d'Urgence pour la Reconstruction des Villes	11
Panama	Etude pour le Projet de Développement de Corredor dans la Métropole de Panama	3
	Etude sur l'Alternative du Canal de Panama	3
	Etude pour le Projet de Centrale Thermique	3
Paraguay	Etude pour le Transport Urbain dans la Zone Métropolitaine d'Asuncion	1
	Etude pour le Projet d'Aménagement du Système de Drainage d'Eau Pluviale dans la Ville d'Asuncion	1, 4
	Etude pour le Projet d'Augmentation de Production de Principales Céréales dans la Région Centrale du Département d'Itapua	1
	Etude pour l'Usine des Engrais Phosphate	3
Pérou	Etude pour le Projet de Développement de l'Aéroport International de Lima	1, 4
	Etude Cartographique	2
	Etude pour le Projet de Développement Hydroélectrique de la Rio Ene	1
	Etude pour l'Exploration des Ressources Minérales	8
	Etude pour le Développement Minier	8
	Etude pour l'Exploration des Ressources Minérales	8
Uruguay	Etude pour le Boisement et l'Utilisation du Bois de Construction	1, 3
	Etude pour la Création de l'Usine de Pâte-à-Papier	4
Trinité et Tobago, Barbade	Etude pour la Coopération Economique et Technique	11
Mexique, Pérou, Equateur	Etude pour la Coopération Economique et Technique	11
Honduras, Paraguay	Etude sur le Programme des Coopérants Volontaires Japonais	11

## Chapitre 2.

### Programme de la Coopération Financière Non-Remboursable

#### 1. Aperçu

Ce programme a pour but de faciliter la Coopération Financière Non-Remboursable aux pays en voie de développement conformément aux accords bilatéraux.

Ce type de coopération, faisant partie de la coopération financière du Japon, n'appelle pas de remboursement de la part du pays bénéficiaire. Cette catégorie comprend une aide générale, une aide pour le développement de la pêche maritime, une aide à la production alimentaire, etc. De tout cela, l'Agence ne s'occupe que de l'aide financière générale, de l'aide pour le développement de la pêche maritime et de l'aide pour la production alimentaire, qui sont toutes étroitement liées à la coopération technique.

L'aide générale consiste à offrir des fonds nécessaires à l'amélioration et le développement d'installations telles que les centres de coopération technique, les hôpitaux, les instituts de recherche et d'autres relatifs aux activités de la coopération technique japonaise. D'autre part, l'aide pour le développement de la pêche maritime a pour objet d'aider à l'amélioration ou au développement des engins de pêche y compris les navires-écoles.

Les installations relatives à la coopération technique comprennent des centres de formation professionnelle et d'autres dans lesquels la coopération technique est largement déployée, des installations devant être perfectionnées conformément aux recommandations faites par des équipes japonaises d'étude de base, enfin des installations utilisées pour le transfert de la technologie à travers l'envoi d'experts japonais et l'accueil de stagiaires étrangers au Japon.

Afin d'améliorer la situation d'alimentation, surtout le manque de vivres, l'aide pour la production alimentaire est accordée aux pays en voie de développement pour l'achat d'engrais, de produits chimiques et d'équipement, et ainsi donne l'appui à leurs propres efforts.

Les activités principales inscrites dans le programme de promotion de l'Agence sont: (1) Afin d'examiner et évaluer la viabilité technique et économique du projet en question et de préparer le planning de base y compris l'estimation du coût; JICA envoie les missions d'études dans le propre cadre de sa coopération technique. (2) Quand des contrats sont conclus entre un pays bénéficiaire et des entreprises privées japonaises, JICA propose des bureaux de liaison, de consultations et de bons offices à cet égard, l'étude des spécifications des installations et des équipements

à procurer du Japon et l'examen des contenus de contrats; (3) liaison et consultation avec les banques locales ou japonaises sur les arrangements bancaires, analyse des contenus de contrats, études sur place et enquête sur l'évolution des activités afin d'accélérer l'exécution de ces aides.

## 2. Réalisation en 1985

L'Agence s'était occupée des 157 projets de la coopération financière non-remboursable suivant la liste ci-dessous;

REGION PAYS	PROJET	DEPENSE (million de yen)
<b>ASIE</b>		
<b>Bangladesh</b>	Construction de l'Hôpital Général à Narayanganj	610
	Fourniture d'Équipement pour l'Amélioration du Système de l'Alimentation en Eau dans les Nouvelles Villes	1.453
	Construction du Réseau Routier d'Upazila	1.100
	Construction de l'Entrepôt de Céréales	536
	Fourniture d'Équipement pour la Production Alimentaire	3.800
	Construction du Centre de Formation Agricole pour Femmes	260
<b>Bhutan</b>	Construction de l'Installation pour l'Énergie Micro-hydraulique	624
	Fourniture d'Équipement pour la Production Alimentaire	100
<b>Birmanie</b>	Fourniture d'Équipement pour l'Amélioration des Équipements Médicaux	627
	Fourniture d'Équipement pour le Projet de l'Alimentation en Eau Urbaine	2.690
	Construction du Centre de Formation des Jeunes	2.235
	Construction du Chantier de Réparation de Bateaux de Pêche	891
<b>Chine</b>	Fourniture d'Équipement pour la Production Alimentaire	2.500
	Fourniture d'Équipement pour la Production Alimentaire	700
	Fourniture d'Équipement pour l'Établissement du Centre National de Recherches de Matériaux de Référence	1.220
	Fourniture d'Équipement pour l'Établissement du Centre d'Inspection et de Recherches des Produits Minéraux	1.140
	Fourniture d'Équipement pour l'Établissement du Centre de Recherches pour la Réhabilitation des Infirmes	1.360
	Construction du Centre Nippo-Chinois des Jeunes	281
	Fourniture d'Équipement pour l'Établissement du Centre d'Essai des Équipements Médicaux de Shanghai	320
	Fourniture d'Équipement pour le Centre d'Aquaculture des Poissons en Eau Douce de Beijing	780
	Fourniture de Matériaux pour la Production Alimentaire	1.200
	Construction du Centre de Formation pour l'Entretien des Câbles Téléphoniques	557
<b>Inde</b>	Construction du Centre d'Étude de la Langue Japonaise à l'Université de Padjadjaran	654
	Fourniture de Matériaux pour la Production Alimentaire	2.500
<b>Indonésie</b>	Construction du Centre de Prévision et de Contrôle de la Peste et des Maladies	2.061

REGION PAYS	PROJET	DEPENSE (million de yen)
Indonésie	Construction du Centre pour le Développement de l'Ingénierie d'Agriculture Appropriée	1.749
	Fourniture d'Equipement pour le Boisement	481
Laos	Fourniture de Matériaux pour la Production Alimentaire	400
	Fourniture d'Equipement pour la Restauration du Central Sous-station dans la Région de Vientiane	640
Malaisie	Construction du Centre National de Production et de Recherches d'Alevins de Langoustine	1.298
Maldives	Construction du Centre pour le Développement de la Télé-communication	639
Nepal	Fourniture d'Equipement pour le Centre de Développement de l'Horticulture	847
	Construction de l'Entrepôt Alimentaire	336
	Fourniture d'Equipement pour le Renforcement du Réseau de Distribution de l'Energie dans la Vallée de Katmandou	503
	Fourniture d'Equipement pour l'Amélioration du Réseau d'Expédition des Marchandises	589
	Fourniture d'Equipement pour l'Amélioration du Réseau de Télécommunication en Province	1.226
	Fourniture d'Equipement pour la Production Alimentaire	2.000
Pakistan	Fourniture d'Equipement pour l'Amélioration des Equipements du Collège Médical de Punjab	1.670
	Fourniture d'Equipement pour le Collège des Infirmières et l'Institut Paramédical	920
	Fourniture d'Equipement pour l'Exploitation des Eaux Souterraines	937
	Fourniture de Matériaux pour la Production Alimentaire	2.900
	Fourniture d'Equipement pour la Modernisation du Laboratoire Scientifique de l'Université de Quaid-Azam	1.340
	Fourniture d'Equipement pour l'Amélioration des Equipements de l'Institut National des Maladies Cardio-Vasculaire	780
Philippines	Fourniture d'Equipement pour l'Expansion du Centre de Formation Polytechnique Maritime	2.427
	Construction de l'Institut de Formation de Crocodiles	1.761
	Fourniture d'Equipement pour l'Amélioration des Equipements pour des Recherches de Substituant des Engrais	300
	Fourniture d'Equipement pour la Création du Laboratoire Alimentaire et Pharmaceutique	1.081
	Fourniture de Matériaux pour la Production Alimentaire	2.500
Singapour	Fourniture d'Equipement pour le Développement de la Productivité	1.327
Sri Lanka	Construction du Collège de l'Education de Matara	2.000
	Fourniture de Matériaux pour la Production Alimentaire	2.600
	Construction du Centre National des Jeunes	1.030
	Construction du Centre de Formulation Pharmaceutique des Médicaments Essentiels	1.860
	Fourniture d'Equipement pour l'Amélioration des Equipements Médicaux des Hôpitaux en Province	680
	Fourniture d'Equipement pour l'Amélioration des Equipements de Recherches de l'Institut de Recherches de Sugarcane	500
Thaïlande	Construction du Centre de l'Education Sociale et Culturelle	2.134



REGION PAYS	PROJET	DEPENSE (million de yen)
Thaïlande	Fourniture d'Équipement pour l'Élargissement de l'Institut de Technologie du Roi Mongkut	2.860
	Construction de l'Institut National de Santé	1.456
	Construction de l'Institut National de Santé et de Production Animale	572
	Construction de l'Institut National de Renseignement de la Technologie des Travaux des Eaux	1.173
	Construction de l'Institut pour le Développement du Travail Métallurgique et de l'Industrie de Machinerie	1.001
	Fourniture de Matériaux pour la Production Alimentaire	3.200
<b>OCEANIE</b>		
Fidji	Construction de l'École des Infirmières de Fidji	813
Samoa Occidental	Fourniture d'Équipement pour le Renforcement du Transport Domestique	433
	Construction du Terminal de l'Aéroport International de Faleolo	663
Kiribati	Construction des Routes entre Batio-Bairiki et du Canal de Pêche	939
Marshall	Fourniture d'Équipement pour l'Amélioration de la Station de Radiodiffusion	315
Micronésie	Fourniture d'Équipement pour le Développement de la Pêche Côtière	275
Palau	Fourniture du Câble de Transmission de Courant de Babelthaup	486
Salomon	Fourniture d'Équipement pour l'Amélioration du Transport Médical	96
Tonga	Fourniture d'Équipement pour la Commercialisation des Poissons	541
Vanuatu	Fourniture d'Équipement pour l'Amélioration de la Petite Pêche	393
<b>MOYEN ORIENT</b>		
Égypte	Construction du Centre Pédagogique et Culturel	2.144
	Fourniture d'Équipement pour la Création de la Station de Location des Machines Agricoles	1.256
Maroc	Fourniture d'Équipement pour le Développement de la Pêche	601
Sudan	Fourniture d'Équipement pour l'Hygiène du Nil Blue	543
	Fourniture d'Équipement pour le Réseau de Télécommunication dans la Zone de Gézire	507
	Fourniture de Matériaux pour la Production Alimentaire	1.500
	Fourniture d'Équipement pour l'Amélioration Sanitaire de la Zone Métropolitaine	1.749
	Fourniture d'Équipement pour l'Alimentation en Eau dans la Province de Kassala	936
Yémen	Fourniture d'Équipement pour l'Élargissement du Centre National de la Tuberculose	1.080
Yémen du Sud	Fourniture de Matériaux pour la Production Alimentaire	500
	Construction du Centre de Recherches Agricoles	941

REGION PAYS	PROJET	DEPENSE (million de yen)
<b>AFRIQUE</b>		
Bénin	Fourniture d'Equipement pour la Production Alimentaire	200
Burkina Faso	Fourniture d'Equipement pour l'Extension des Routes	500
	Fourniture d'Equipement pour la Production Alimentaire	200
Burundi	Construction de la Station d'Entretien d'Autobus	600
	Fourniture de Matériaux pour la Production Alimentaire	300
Caméroun	Fourniture d'Equipement pour le Développement de la Pêche	600
Comores	Fourniture d'Equipement pour le Développement des Routes	300
Ethiopie	Fourniture de Matériaux pour la Production Alimentaire	800
Gambie	Fourniture de Matériaux pour la Production Alimentaire	150
Ghana	Fourniture d'Equipement pour le Projet du Système de Radio-diffusion et de Télévision	856
	Fourniture de Matériaux pour la Production Alimentaire	500
Guinée	Fourniture de Matériaux pour la Production Alimentaire	300
Kenya	Fourniture de Matériaux pour la Production Alimentaire	700
	Construction de l'Institut d'Ingénierie de Nys	1.275
	Construction du Centre de Formation Technique de la Production du Plant pour la Sylviculture	708
Libérie	Fourniture de Matériaux pour la Production Alimentaire	200
	Fourniture d'Equipement pour le Développement du Réseau de Télévision pour le Programme Scolaire	658
Côte d'Ivoire	Fourniture de Matériaux pour la Production Alimentaire	200
	Fourniture d'Equipement pour l'Académie de la Science Maritime d'Abidjan	712
Madagascar	Fourniture d'Equipement pour le Renforcement du Transport	600
Malawi	Fourniture de Matériaux pour la Production Alimentaire	400
	Fourniture d'Equipement pour l'Amélioration des Routes	500
Mali	Fourniture d'Equipement pour le Développement des Eaux Souterraines	500
	Fourniture de Matériaux pour la Production Alimentaire	300
	Fourniture d'Equipement pour le Renforcement du Transport de Produits Agricoles	120
Mauritanie	Fourniture d'Equipement pour le Renforcement du Transport de Produits Alimentaires	150
	Fourniture de Matériaux pour la Production Alimentaire	300
Maurice	Construction de la Station Expérimentale de la Culture de Crevette	109
	Fourniture de Matériaux pour la Production Alimentaire	500
Mozambique	Fourniture d'Equipement pour le Renforcement du Transport	300
	Fourniture d'Equipement pour la Production de Produits Agricoles	800
Niger	Fourniture d'Equipement pour la Production Alimentaire	200
République Centrafricaine	Fourniture d'Equipement pour l'Alimentation en Eau	600
Ruanda	Fourniture de Matériaux pour la Production Alimentaire	300
	Fourniture d'Equipement pour le Renforcement du Transport de l'Alimentation	400
	Fourniture d'Equipement pour l'Amélioration des Routes et du Système Sanitaire de la Ville de Niamey	550
Sao Tome Principa	Fourniture de Matériaux pour la Production Alimentaire	300
	Fourniture d'Equipement pour le Renforcement du Transport	650
	Fourniture d'Equipement pour le Développement de la Pêche	463

REGION PAYS	PROJET	DEPENSE (million de yen)
Sénégal	Fourniture d'Equipement pour l'Amélioration de l'Alimentation en Eau dans la Zone Rurale	550
	Fourniture d'Equipement pour l'Amélioration des Routes	600
	Fourniture de Matériaux pour la Production Alimentaire	600
Sierra Leone	Fourniture d'Equipement pour le Développement de la Pêche Côtière	408
	Fourniture de Matériaux pour la Production Alimentaire	250
Somalie	Fourniture d'Equipement pour la Restauration du Système d'Alimentation en Eau de Mogadishu	404
	Fourniture d'Equipement pour le Développement des Eaux Souterraines dans Bas Shabelli	685
Tanzanie	Fourniture d'Equipement pour l'Amélioration des Routes de Morogoro	944
	Fourniture de Matériaux pour la Production Alimentaire	800
	Fourniture d'Equipement pour l'Hygiène Publique	844
	Construction des Routes Côtières du Sud	474
Togo	Fourniture d'Equipement pour le Renforcement du Transport des Produits Agricoles	300
	Fourniture de Matériaux pour la Production Alimentaire	200
	Fourniture d'Equipement pour le Développement des Eaux Souterraines	400
Zaïre	Fourniture d'Equipement pour les Installations destinées à l'Alimentation en Eau de la Ville de Mbanza-Ngungu	550
	Fourniture de Matériaux pour la Production Alimentaire	500
Zambie	Fourniture d'Equipement pour le Développement des Eaux Souterraines	626
	Fourniture de Matériaux pour la Production Alimentaire	800
	Construction de l'Ecole Secondaire au Camps de Réfugiés de Meheba	550
Zimbabwe	Construction de l'Entrepôt de Céréales	556
	Fourniture de Matériaux pour la Production Alimentaire	200
<b>AMERIQUE LATINE</b>		
Bolivie	Fourniture d'Equipement pour l'Hôpital Général de Santa Cruz	1.848
	Fourniture de Matériaux pour la Production Alimentaire	700
Colombie	Fourniture d'Equipement pour l'Amélioration des Instruments Médicaux	391
El Salvador	Fourniture d'Equipement pour le Renforcement du Transport dans la Zone Métropolitaine	400
Guyana	Fourniture d'Equipement pour le Développement de la Pêche	461
Haiti	Fourniture de Matériaux pour la Production Alimentaire	500
Honduras	Fourniture d'Equipement pour le Développement Global de la Région Rurale	850
	Fourniture de Matériaux pour la Production Alimentaire	600
	Fourniture d'Equipement pour le Contrôle de la Malaria et de la Dengue	450
Paraguay	Construction du Centre Médical Régional d'Amanbay	700
	Fourniture de Matériaux pour la Production Alimentaire	300
	Fourniture d'Equipement pour l'Ecole Vétérinaire de l'Université d'Asunción	340
Pérou	Fourniture d'Equipement pour l'Amélioration du Système d'Alimentation en Eau et du Système d'Égouts de la Ville de Chasica	900
République Dominicaine	Fourniture de Matériaux pour la Production Alimentaire	300

## Chapitre 3.

### Programme des Volontaires Japonais de la Coopération à l'Etranger (JOCV)

#### 1. Aperçu

Ce programme est destiné à promouvoir et soutenir la coopération apportée par de jeunes japonais pour les progrès socio-économiques des pays en voie de développement.

Les jeunes coopérants volontaires participant à ce programme subissent un cours de perfectionnement pour s'adapter aux techniques et métiers requis par les pays d'accueil et ont la mission de coopérer pour le développement national de ces pays.

Le programme JOCV est caractérisé par l'envoi de jeunes japonais dans l'intention d'approfondir l'entente mutuelle au moyen de contacts personnels directs avec les gens des pays en voie de développement, et de contribuer conjointement au fondement de la nation auquel ils aspirent à travers le développement économique et social.

En se basant sur l'accord bilatéral conclu et les demandes faites par ces pays en voie de développement, l'Agence, en collaboration avec les gouvernements préfectoraux et les organisations privées, recrute publiquement des volontaires deux fois par an par la voie publique et leur assure un stage de quatre mois avant l'affectation. Enfin, les volontaires sont envoyés dans les pays destinataires où ils sont affectés.

Le secteur couvert par ce programme a une large portée et comprend l'agriculture, la sylviculture et les pêches, le génie civil et le bâtiment, la santé et l'hygiène, les mines, l'industrie de fabrication et même l'éducation, le sport et d'autres domaines.

#### 2. Réalisations en 1985

825 coopérants-volontaires ont été envoyés en 1985 et le total s'ajoutant à ceux qui continuaient le service depuis l'année précédente était de 2.104. Le nombre cumulatif des volontaires envoyés depuis 1965 (l'année dans laquelle a commencé le programme de Volontaire Japonais de la Coopération à l'Etranger (JOCV)) a atteint 6.426.

Sur le total de 2.104 volontaires, le plus grand nombre, soit 788 (37,5%) personnes, ont été affectés en Afrique, suivi de 672 (31,9%) en Asie, 374 (17,8%) en Amérique Latine, 142 (6,7%) au Moyen Orient et 126 (6,0%) en Océanie. Par pays, 164 volontaires ont été envoyés en Malawi, soit le plus grand chiffre sur le total, 162 personnes au Kenya et 148 personnes aux Philippines. Selon la répartition par secteur,

le plus grand nombre de volontaires, soit 407 (19,3%), ont été affectés à l'industrie suivie des ressources humaines avec 405 (19,3%) et de l'agriculture avec 295 (14,0%).

**Fig. 1 Nombre Total des Volontaires Envoyés pour la Coopération à l'Étranger par Secteur et par Région (1985)**  
(ceux qui font le service depuis l'année précédente sont compris)

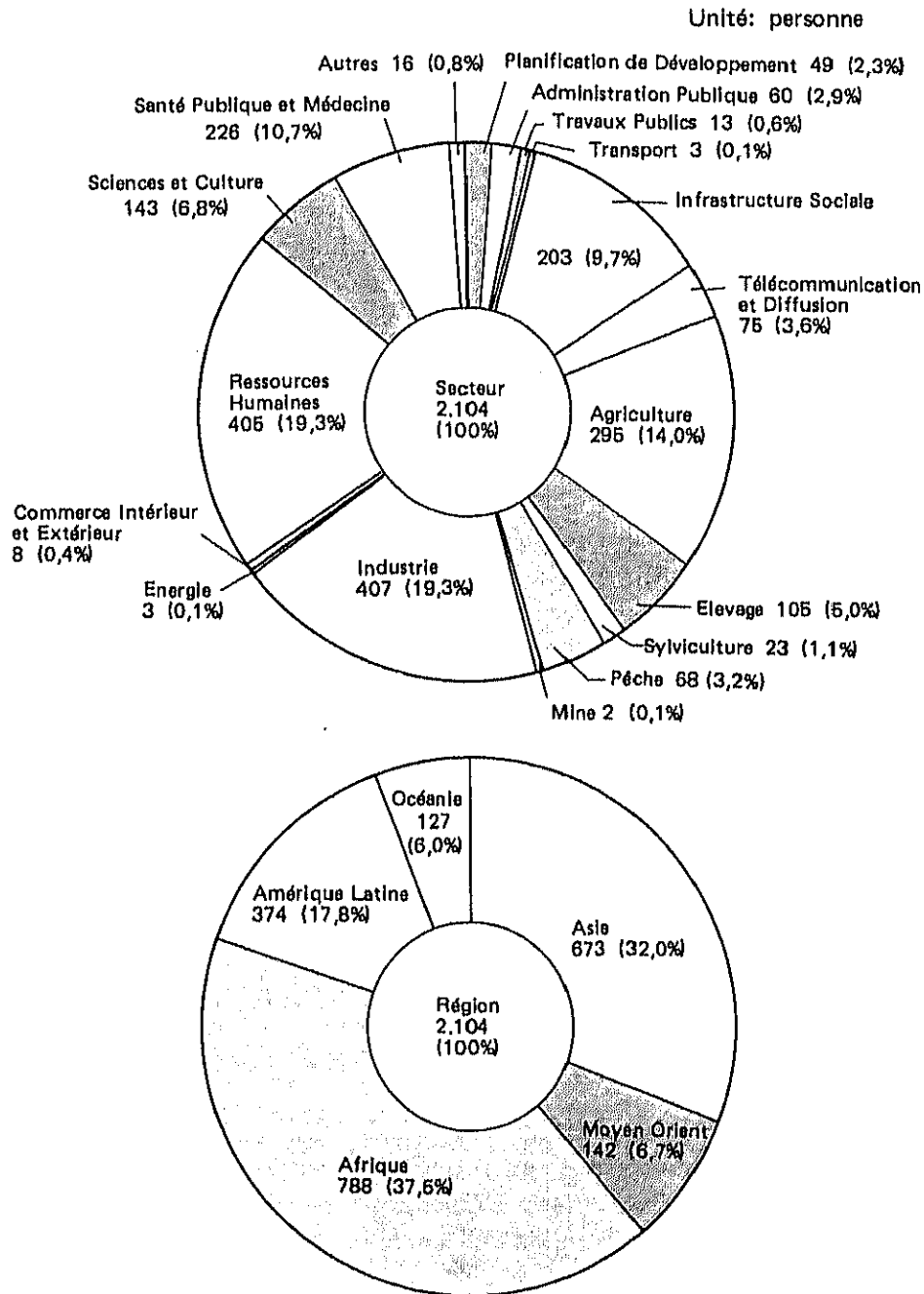


Fig. 2 Nombre Total des Volontaires Envoyés pour la Coopération à l'Étranger par Secteur et par Région (1956-1985)

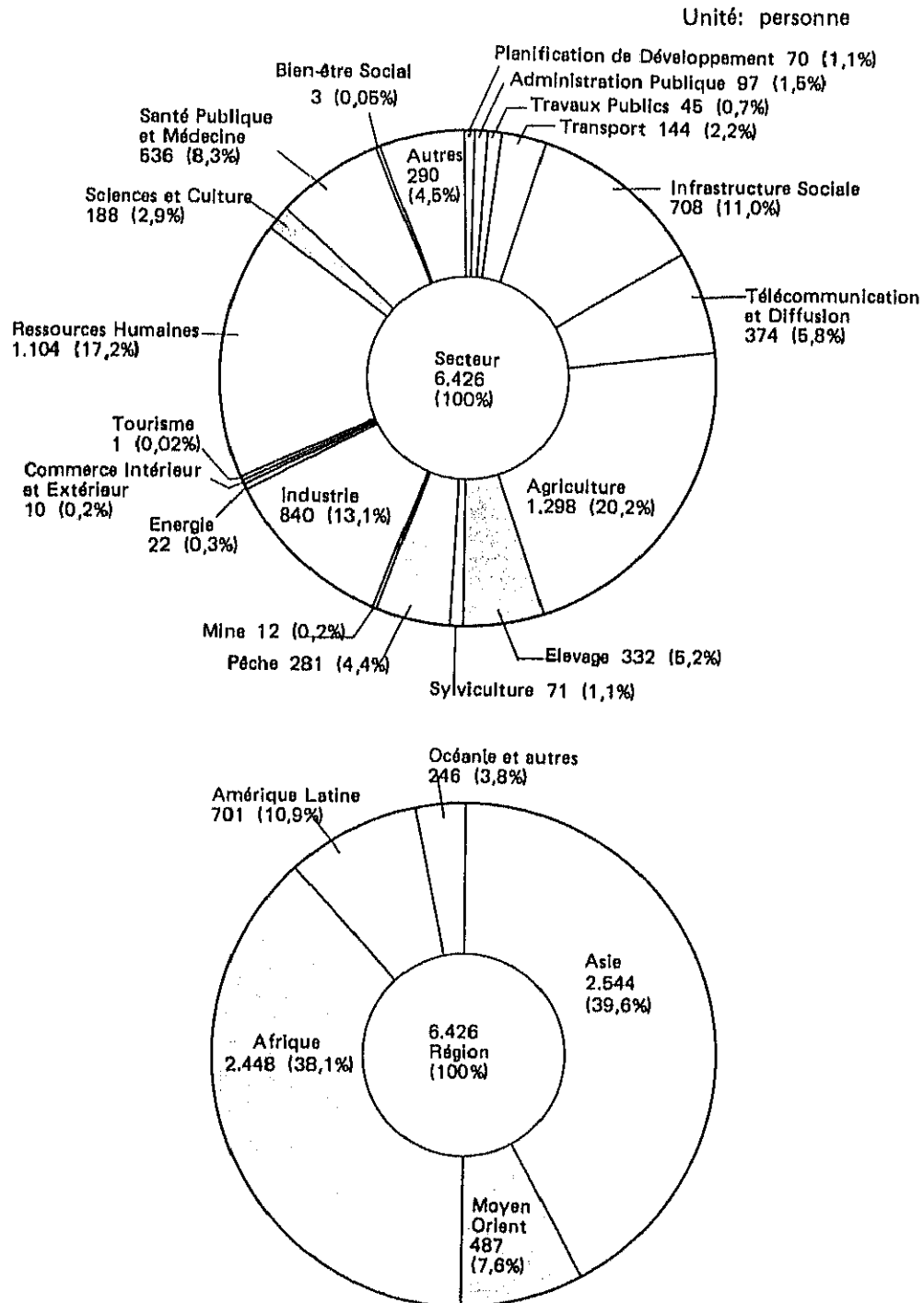
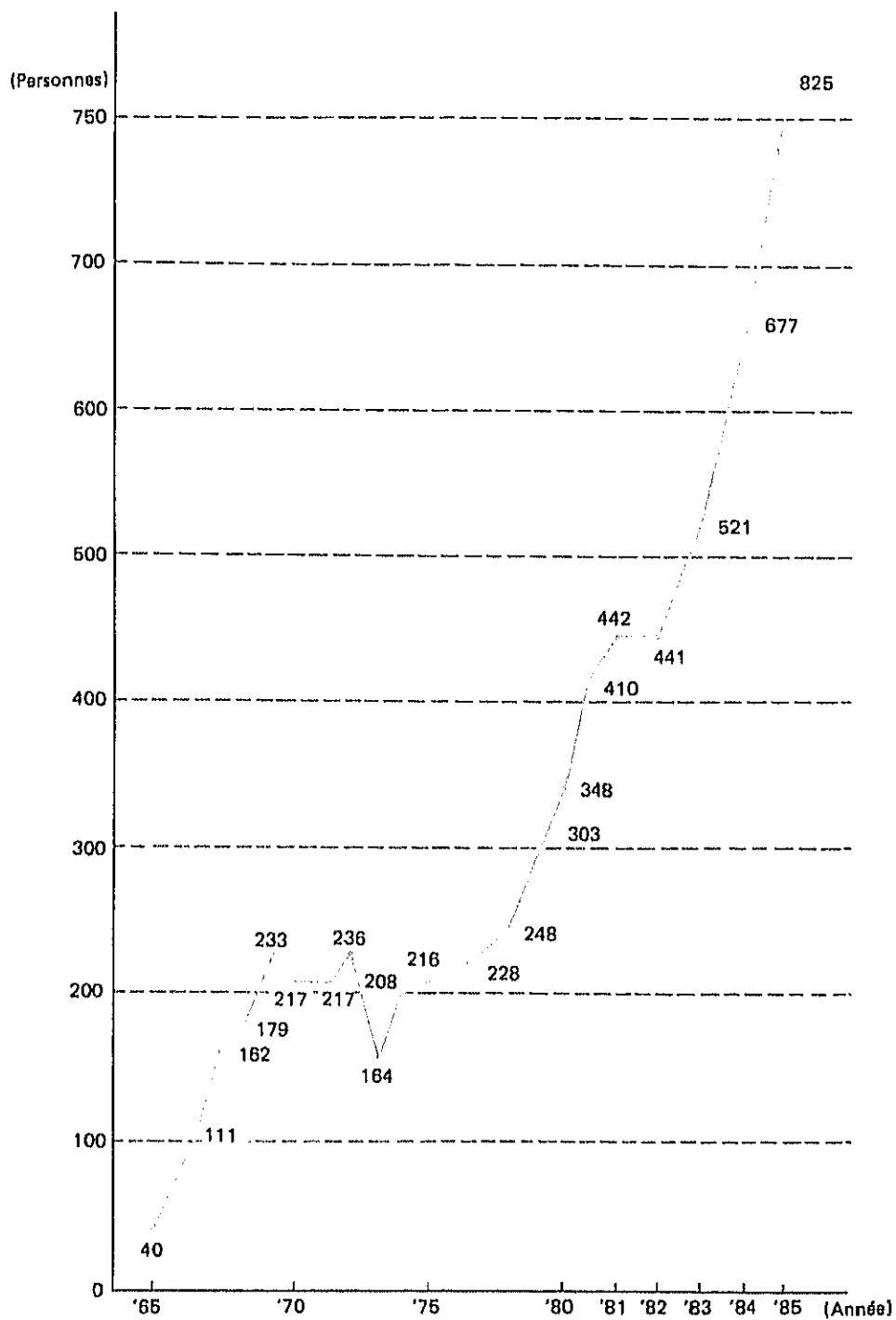


Fig. 3 Nombre Total des Volontaires Envoyés pour la Coopération à l'Étranger par An



## Chapitre 4.

### Development Cooperation Programme (Investissement et Financement des Projects de Développement)

#### 1. Aperçu

L'Agence offre des prêts à long terme et à bas intérêts aux corporations japonaises (y compris les corporations étrangères patronnées par des firmes japonaises) ayant besoin de fonds pour l'amélioration et le développement des installations et pour des projets d'expérimentation dans les pays en voie de développement afin d'encourager le développement social, le développement de l'agriculture et des forêts, et des activités industrielles et minières.

Ces fonds sont destinés aux projets qui n'ont pas de fins commerciales telles que l'amélioration de l'état de routes menant aux usines, hôpitaux, écoles, de l'état de ponts et de ports et d'autres travaux d'infrastructure et de projets d'expérimentation agronomique, la promotion des activités minières et l'exploitation des ressources minières risquées.

#### 2. Réalisations en 1985

Pendant l'année fiscale 1985, l'Agence a consenti à accorder 662.7 millions de yen à 4 projets d'expérimentation. Le montant total des prêts a été de 2.002,2 millions de yen pour 15 projets. Sur la base du contrat, les prêts pour le développement des installations ont atteint 1.222 millions de yen et ceux destinés aux projets d'expérimentation 800,2 millions de yen.

Les études de base et les conseils techniques effectués pendant l'année fiscale 1985 se présentent de la manière suivante:

##### Etudes de base

Etudes de base relatives aux installations . . . . . 4

Etudes de base relatives aux projets d'expérimentation . . . . . 23

##### Conseils techniques

Envoi des experts . . . . . 35 personnes

Accueil des stagiaires étrangers . . . . . 21 personnes



## Chapitre 5.

### Services d'émigration

#### 1. Aperçu

L'émigration des japonais remonte à 1868, quand 150 personnes environ allèrent aux îles HAWAII. Depuis, le nombre d'émigrants vers l'Amérique du Nord et l'Amérique Latine augmentait régulièrement. Avec l'éclatement de la 2<sup>ème</sup> Guerre Mondiale, l'émigration fut suspendue, mais elle a repris après la guerre, et en 1952 les premiers émigrants d'après-guerre quittèrent le Japon pour le Brésil.

Les activités des émigrants japonais dans leurs pays d'accueil variaient de l'agriculture aux domaines industriels. On peut s'attendre éventuellement à une émigration liée à la coopération économique et aux projets d'assistance technique.

L'Agence est en train d'exécuter les tâches suivantes afin d'encourager davantage l'émigration des japonais:

- (1) Diffusion de renseignements et de conseils sur l'émigration à l'étranger.
- (2) Organisation de différents types de stages et séminaires à l'intention de ceux qui souhaitent émigrer.
- (3) Amélioration des conditions de vie dans les pays d'accueil.
- (4) Conseils et orientation aux futurs émigrants dans des domaines tels que la gestion agricole, les services techniques et les aides financières.

#### 2. Réalisations en 1985

Durant l'année fiscale 1985, 109 japonais ont émigré vers six pays d'Amérique Latine; le Brésil, le Paraguay, l'Argentine, la Bolivie, le Costa Rica et le Venezuela. Les permis d'émigration au Canada avaient été délivrés à 16 personnes. L'Australie a accepté 9 personnes.

Les consultations à propos de l'émigration à l'étranger ont totalisé 2.880 cas pendant l'année fiscale 1985 (576 cas pour l'Amérique Latine, 1.347 pour l'Amérique du Nord et l'Australie et 957 pour d'autres destinations). Les sujets de consultation couvrent une grande variété, y compris les dernières nouvelles sur les conditions sociales des pays destinataires et le type d'émigration.

Quant à l'assistance des émigrants japonais à l'étranger, l'Agence a accordé des aides financières à leur profit pour l'amélioration des services médicaux indispensables à leur stabilité, facilités d'enseignement, à la construction de routes et à la fourniture d'électricité. Des prêts ont été accordés aussi pour la gestion agricole.

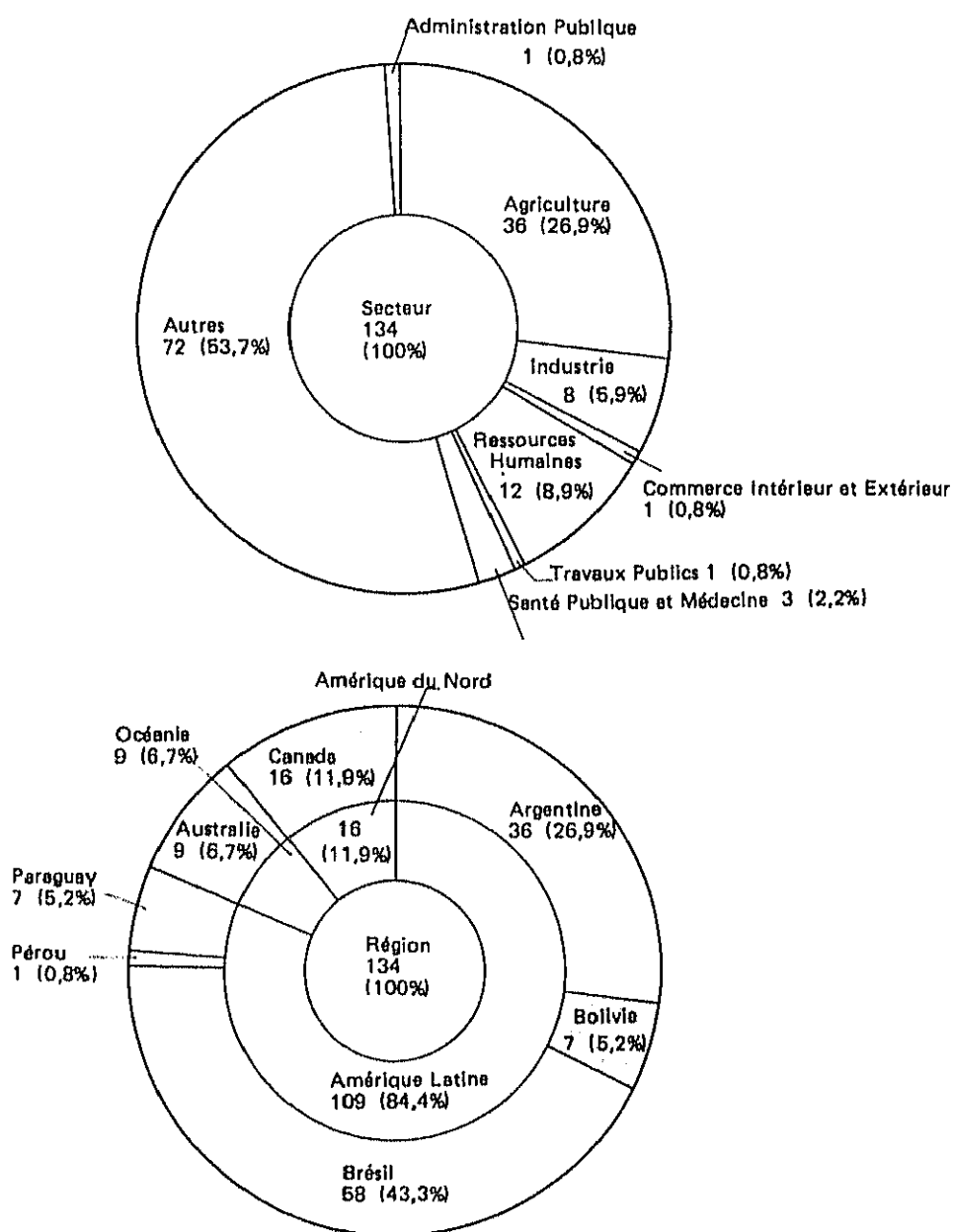
Programme des jeunes pour le développement d'outre-mer: Le programme a démarré en 1985 dans le but de recruter des jeunes japonais qualifiés qui sont

intéressés à émigrer et de donner des occasions de vivre et travailler trois ans en Amérique Latine avant de décider d'y s'installer en permanence.

Durant la première année du programme, 29 jeunes (22 hommes et 7 femmes) ont été sélectionnés parmi 265 candidats et envoyés dans 6 pays suivants; Brésil 15, Argentine 5, Bolivie 4, Paraguay 3, Pérou 1 et Colombie 1.

Fig. 1 Emigrés par Genre et par Pays (1985)

Unité: personne



## Chapitre 6.

### Recrutement et Formation d'Experts Japonais Qualifiés pour la Coopération Technique

#### 1. Aperçu

Malgré que les domaines techniques au Japon sont riches en hommes compétents, le système d'emploi actuel entrave le recrutement d'experts qualifiés dans les activités de coopération technique d'outre-mer. Afin de remédier à cette situation, l'Agence a adopté le système d'inscription d'experts et le système de Pooling d'experts (groupe d'experts de réserve) dont le but est de rassembler les experts rentrés au Japon après la fin de leur mission à l'étranger ou d'autres ayant souhaité d'y être affectés. Pour assurer le recrutement d'experts qualifiés d'une façon régulière, l'Agence a adopté également le système de compensation en cas d'absence (Absence Fee) pour les organes publics locaux et les entreprises privées qui contribuent à libérer leurs fonctionnaires et leurs employés pour des affectations à l'étranger.

Afin d'améliorer davantage la qualité des experts, l'Agence organise des stages de perfectionnement technique et des cours de langues étrangères avant leur départ, des recyclages à moyen terme au Japon et à l'étranger qui permettent une formation accélérée en langues étrangères et dans les techniques spécialisées. L'Agence organise aussi des stages de formation à long terme au sein d'instituts de recherches ou d'universités étrangères très célèbres pour former des techniciens hautement qualifiés qui souhaiteraient de faire carrière dans la coopération technique.

L'Agence a fondé l'Institut de Coopération Internationale en tant qu'organisation affiliée, en octobre 1982. L'Institut a pour rôle de recruter et former des experts japonais qui cherchent à établir leur carrière dans la Coopération Technique. L'Institut se charge également de rassembler des renseignements sur les expériences et les performances acquises par les experts japonais au cours de leurs activités. Des méthodes efficaces pour le transfert de la technologie aux pays en voie de développement sont étudiées selon ces renseignements recueillis par l'Institut.

## 2. Réalisations en 1985

Au cours de l'année fiscale 1985, l'Institut a recruté 8 experts de carrière en tant que spécialistes en matière du développement. Ils s'engageront aux activités de l'Agence toutes les fois que la dernière a besoin de leurs services.

Les cours ont été organisés de la façon suivante:

### Programme d'Orientation et de Stage en 1985

Programmes	Participants
Programme d'Orientation avant le Départ	652
Programme de Stage de Langue	29
Programme de Stage Technique	94
Programme de Stage des Futures-Experts	109
Programme de Stage à l'Etranger	24
Programme de Stage Technique Spécial	7
Programme de Stage Intensif	43
Séminaire sur la Coopération Internationale	593
<b>Total</b>	<b>1.551 personnes</b>



**Annexe**  
**(Statistiques)**

Réalisation de Coopération Technique par Région, Pays, Type de Coopération et Secteur  
(Fait à la date du 31 mars 1986)

Région, Pays, Organisation	Type de Coopération	Secteur		Planification et Administration			Travaux et Usages Publics			Agriculture, Sylviculture et Pêches				Mines et Industrie		Énergie			Commerce et Tourisme			Développement des Ressources Humaines			Santé Publique	Bénéfice Public	Autres
		Total	Administration	Travaux Publics	Travaux	Infrastructures Sociales	Éducation et Formation	Agriculture	Élevage	Sylviculture	Pêches	Mines	Industrie	Énergie	Commerce et Industrie	Tourisme	Recherches	Formations	Sciences et Cultures								
Bangladesh	Stagiaires	1.067	17	159	7	85	68	104	166	21	7	21	17	159	9	40	11	19	7	129	14	7					
	Experts	79	12	3	6	3	7	19	2	1	1	1	9	15	1	1	1	1	1	1	15	1	1				
		(13)	(-)	(-)	(-)	(-)	(2)	(6)	(-)	(-)	(-)	(-)	(-)	(-)	(-)	(-)	(-)	(-)	(-)	(-)	(4)	(-)	(-)				
		304	3	-	11	-	16	122	-	-	-	5	-	13	-	-	-	-	11	-	113	1	9				
		41	-	-	-	-	2	18	-	-	-	-	-	-	-	-	-	-	-	-	20	-	1				
		(4)	(-)	(-)	(-)	(-)	(3)	(-)	(-)	(-)	(-)	(-)	(-)	(-)	(-)	(-)	(-)	(-)	(-)	(-)	(1)	(-)	(-)				
Membres de Mission d'Études		774	18	-	21	104	160	45	202	-	-	16	-	52	16	10	-	1	-	100	-	29					
		75	1	-	5	24	-	24	-	-	-	-	-	-	-	-	-	-	-	15	-	5					
		(6)	(-)	(-)	(-)	(-)	(-)	(-)	(-)	(-)	(-)	(-)	(-)	(-)	(-)	(-)	(-)	(-)	(-)	(-)	(-)	(-)					
		247	3	-	3	9	2	138	12	1	11	-	37	-	-	-	-	9	17	3	1	2					
		84	3	-	-	2	-	30	5	-	-	2	-	22	-	-	-	4	13	3	-	-					
		(54)	(2)	(-)	(-)	(2)	(-)	(20)	(4)	(-)	(-)	(2)	(-)	(12)	(-)	(-)	(-)	(-)	(1)	(11)	(-)	(-)					
Bhoutan	Stagiaires	114	-	32	-	2	8	34	4	1	-	-	4	-	3	10	5	-	-	2	-	9					
	Experts	8	1	-	-	-	2	2	2	2	-	-	-	-	-	-	-	-	-	-	1	-					
		(2)	(-)	(-)	(-)	(-)	(1)	(-)	(-)	(-)	(-)	(-)	(-)	(-)	(-)	(-)	(-)	(-)	(-)	(-)	(1)	(-)					
		4	-	-	-	-	-	2	-	-	-	-	-	1	-	-	-	-	-	-	-	-					
		2	-	-	-	-	-	1	-	-	-	-	-	-	-	-	-	-	-	-	-	-					
		(1)	(-)	(-)	(-)	(-)	(-)	(1)	(-)	(-)	(-)	(-)	(-)	(-)	(-)	(-)	(-)	(-)	(-)	(-)	(-)	(-)					
Membres de Mission d'Études		15	-	-	-	-	-	9	-	-	-	-	-	-	-	-	-	-	-	-	-	-					
		6	-	-	-	-	-	-	-	-	-	-	-	-	-	-	-	-	-	-	-	-					
		(-)	(-)	(-)	(-)	(-)	(-)	(-)	(-)	(-)	(-)	(-)	(-)	(-)	(-)	(-)	(-)	(-)	(-)	(-)	(-)	(-)					
		126	1	11	18	6	11	20	2	2	3	5	18	4	1	1	6	1	1	19	1	1					
		(26)	(-)	(-)	(6)	(-)	(-)	(4)	(-)	(-)	(2)	(1)	(3)	(-)	(-)	(-)	(-)	(-)	(-)	(10)	(-)	(-)					
		406	10	1	28	46	33	53	26	19	1	41	22	-	-	-	-	-	-	114	-	9					
Birmane	Stagiaires	1.261	6	78	15	131	86	80	188	35	45	35	57	204	22	17	11	61	3	138	13	16					
	Experts	128	1	11	-	18	6	11	20	2	2	3	5	18	4	1	-	-	-	19	1	1					
		(26)	(-)	(-)	(-)	(6)	(-)	(-)	(4)	(-)	(-)	(2)	(1)	(3)	(-)	(-)	(-)	(-)	(-)	(10)	(-)	(-)					
		31	-	-	-	3	7	-	3	2	-	-	-	-	-	-	-	-	-	14	-	2					
		(14)	(-)	(-)	(-)	(7)	(-)	(-)	(3)	(-)	(-)	(-)	(-)	(-)	(-)	(-)	(-)	(-)	(-)	(3)	(-)	(1)					
		995	7	-	24	160	58	35	231	42	22	24	145	67	-	-	-	-	-	125	-	22					
	100	-	-	-	48	-	18	6	-	-	-	-	-	-	-	-	-	-	12	-	4						
	(2)	(-)	(-)	(-)	(-)	(-)	(-)	(-)	(-)	(-)	(-)	(-)	(-)	(-)	(-)	(-)	(-)	(-)	(-)	(2)	(-)	(-)					

\* Opération cumulatives (du mois d'avril 1954 au mois de mars 1986)

\*\* Opération à l'année fiscale de 1985

\*\*\* Pour les opérations de l'année fiscale de 1985, seulement les opérations continues depuis l'année fiscale de 1984.

Région, Pays, Organisation	Type de Coopération	Secteur	Total	Planification et Administration			Travaux et Utilité Publique				Agriculture, Sylviculture et Pêches			Mines et Industrie		Energie			Commerce et Tourisme			Développement des Ressources Humaines			Santé Publique et Médecine	Bénéfice Publique	Autres
				Planification de Développement	Administration Publique	Trans- fert	Infrastruc- ture Sociale	Télécommu- nication et Diffusion	Agriculture	Élevage	Sylviculture	Pêches	Mines	Industrie	Commerces Extérieurs	Tourisme	Ressources Humaines	Sciences et Culture	Sanité Publique et Médecine	Bénéfice Publique	Autres						
Cambodge	Stagiaires	...	443	4	49	10	30	23	64	107	35	10	5	3	24	2	10	5	47	1	8	7					
	Experts	...	(-)	(-)	(-)	(-)	(-)	(-)	(-)	(-)	(-)	(-)	(-)	(-)	(-)	(-)	(-)	(-)	(-)	(-)	(-)	(-)	(-)	(-)	(-)	(-)	(-)
	Membres de Mission d'Études	...	195	1	1	1	7	45	23	1	1	1	1	1	3	1	1	1	11	1	46	5					
	Volontaires	...	(-)	(-)	(-)	(-)	(-)	(-)	(-)	(-)	(-)	(-)	(-)	(-)	(-)	(-)	(-)	(-)	(-)	(-)	(-)	(-)	(-)	(-)	(-)	(-)	(-)
Chine	Stagiaires	...	1.238	14	84	8	198	51	53	100	18	16	12	29	121	28	142	1	12	79	217	14	41				
	Experts	...	310	6	25	4	40	7	13	26	6	7	3	8	24	5	31	1	6	28	67	3	-				
	Membres de Mission d'Études	...	573	10	76	6	142	16	34	22	10	26	10	1	44	3	84	-	35	30	111	1	12				
	Volontaires	...	185	-	29	2	34	6	4	3	5	13	7	-	14	-	-	-	16	17	26	1	8				
Inde	Stagiaires	...	1.752	44	21	133	258	25	69	233	42	15	20	199	344	108	23	-	52	-	138	18	10				
	Experts	...	536	24	6	50	102	-	5	26	10	9	15	44	124	24	8	-	45	-	23	18	3				
	Membres de Mission d'Études	...	(13)	(4)	(-)	(-)	(-)	(-)	(-)	(-)	(-)	(-)	(-)	(9)	(-)	(-)	(-)	(-)	(-)	(-)	(-)	(-)	(-)				
	Volontaires	...	1.749	23	256	12	177	74	68	454	72	11	86	18	254	33	43	6	70	6	104	13	19				
Inde	Stagiaires	...	70	1	13	1	5	2	9	7	1	1	1	1	1	1	1	1	1	1	1	1	1				
	Experts	...	(7)	(-)	(-)	(-)	(-)	(2)	(1)	(-)	(-)	(-)	(-)	(1)	(1)	(-)	(-)	(-)	(-)	(-)	(2)	(-)	(-)				
	Membres de Mission d'Études	...	223	-	1	-	6	3	1	123	-	-	26	1	9	-	-	-	6	-	43	-	2				
	Volontaires	...	7	-	-	-	-	-	-	-	-	-	-	-	-	-	-	-	-	-	7	-	-				
Inde	Stagiaires	...	(-)	(-)	(-)	(-)	(-)	(-)	(-)	(-)	(-)	(-)	(-)	(-)	(-)	(-)	(-)	(-)	(-)	(-)	(-)	(-)	(-)				
	Experts	...	219	4	-	19	-	27	-	-	-	-	-	-	-	-	-	-	-	-	46	-	123				
	Membres de Mission d'Études	...	28	-	-	10	-	-	-	-	-	-	-	-	-	-	-	-	-	-	18	-	-				
	Volontaires	...	131	-	-	2	-	2	64	20	-	1	1	1	9	1	1	1	1	17	11	2	2				
Inde	Stagiaires	...	(-)	(-)	(-)	(-)	(-)	(-)	(-)	(-)	(-)	(-)	(-)	(-)	(-)	(-)	(-)	(-)	(-)	(-)	(-)	(-)	(-)				
	Experts	...	(-)	(-)	(-)	(-)	(-)	(-)	(-)	(-)	(-)	(-)	(-)	(-)	(-)	(-)	(-)	(-)	(-)	(-)	(-)	(-)	(-)				
	Membres de Mission d'Études	...	(-)	(-)	(-)	(-)	(-)	(-)	(-)	(-)	(-)	(-)	(-)	(-)	(-)	(-)	(-)	(-)	(-)	(-)	(-)	(-)	(-)				
	Volontaires	...	(-)	(-)	(-)	(-)	(-)	(-)	(-)	(-)	(-)	(-)	(-)	(-)	(-)	(-)	(-)	(-)	(-)	(-)	(-)	(-)	(-)				







Région, Pays, Organisation	Secteur	Type de Coopération	Planification et Administration		Travaux et Utilité Publique				Agriculture, Sylviculture et Pêches				Mines et Industrie		Énergie	Commerce et Tourisme			Développement des Ressources Humaines			Santé Publique et Médecine	Éducation Publique	Autres
			Planification de l'Économie	Administration Publique	Terrains Publics	Traité Public	Travaux Socials	Télécoms et Médias	Aquaculture	Élevage	Sylviculture	Pêches	Mines	Industrie		Commerces Internes et Externes	Tourisme	Recherche Humaine	Recherche Technique	Sciences et Culture				
Philippines	Membres de Mission d'Études	Volontaires	69	420	45	390	267	242	550	82	130	146	90	503	84	76	23	525	21	355	59	46		
			481	7	43	1	31	22	19	47	9	10	9	9	44	18	1	1	169	6	26	9	-	
			(49)	(-)	(1)	(-)	(2)	(2)	(2)	(12)	(-)	(1)	(1)	(2)	(11)	(2)	(-)	(-)	(5)	(1)	(7)	(-)	(-)	
			1,063	7	38	2	163	80	51	101	-	94	42	36	136	4	5	1	90	30	164	9	10	
			200	-	3	-	25	17	14	20	-	21	7	8	13	-	-	-	16	16	31	9	-	
			(86)	(-)	(1)	(-)	(8)	(5)	(9)	(14)	(-)	(12)	(3)	(1)	(5)	(-)	(-)	(-)	(10)	(7)	(8)	(2)	(-)	
			3,988	228	53	95	527	609	114	663	6	162	78	373	315	412	17	-	80	22	128	15	89	
			380	6	4	12	31	66	4	64	-	21	-	44	16	44	14	-	9	5	26	8	6	
			(14)	(-)	(-)	(-)	(-)	(-)	(6)	(-)	(-)	(-)	(-)	(-)	(-)	(8)	(-)	(-)	(-)	(-)	(-)	(-)	(-)	
			691	5	2	10	6	20	22	232	79	6	62	-	121	5	-	-	62	8	29	-	22	
148	2	2	-	-	2	-	13	19	1	13	-	45	-	-	-	22	7	22	-	-				
(100)	(1)	(1)	(-)	(-)	(1)	(-)	(11)	(11)	(1)	(10)	(-)	(32)	(-)	(-)	(-)	(14)	(2)	(16)	(-)	(-)				
Singapour	Membres de Mission d'Études	Volontaires	35	329	25	166	137	140	12	16	11	35	-	153	14	85	1	500	18	92	127	91		
			287	2	21	3	12	13	10	-	-	-	-	7	-	25	-	173	1	3	17	-		
			(30)	(-)	(-)	(-)	(6)	(5)	(-)	(-)	(-)	(-)	(-)	(-)	(2)	(-)	(-)	(9)	(-)	(1)	(7)	(-)		
			528	3	39	3	20	34	52	-	2	-	3	-	19	1	-	-	300	5	25	14	8	
			101	-	-	1	5	7	5	-	-	-	-	-	-	-	-	-	70	5	4	3	1	
			(34)	(-)	(-)	(-)	(3)	(1)	(-)	(-)	(-)	(-)	(-)	(-)	(-)	(-)	(-)	(-)	(29)	(-)	(-)	(1)	(-)	
			309	-	78	-	33	10	16	-	-	-	-	-	40	21	-	-	103	-	-	-	8	
			53	-	7	-	-	-	9	-	-	-	-	-	-	8	-	-	22	-	-	-	8	
			(-)	(-)	(-)	(-)	(-)	(-)	(-)	(-)	(-)	(-)	(-)	(-)	(-)	(-)	(-)	(-)	(-)	(-)	(-)	(-)	(-)	
			1,816	19	265	16	125	63	209	334	40	5	117	5	230	11	67	16	138	14	106	24	14	
143	1	16	3	15	4	17	27	4	2	6	-	20	2	2	1	9	1	10	3	-				
(22)	(-)	(-)	(-)	(-)	(-)	(10)	(1)	(-)	(-)	(4)	(-)	(2)	(3)	(-)	(-)	(2)	(-)	(3)	(-)	(-)				
311	4	1	1	2	10	28	65	1	-	69	2	56	1	-	-	15	-	48	2	6				
37	-	-	1	-	-	8	12	-	-	-	-	-	12	-	-	2	-	-	-	-				
(8)	(-)	(-)	(-)	(-)	(2)	(-)	(-)	(-)	(-)	(-)	(-)	(5)	(-)	(-)	(-)	(1)	(-)	(-)	(-)	(-)				
716	9	-	30	81	27	115	164	-	-	41	-	54	33	5	-	27	-	72	-	58				
121	-	-	-	-	-	11	37	-	-	-	-	9	20	-	-	16	-	28	-	-				
(5)	(-)	(-)	(-)	(-)	(-)	(-)	(-)	(-)	(-)	(-)	(-)	(-)	(-)	(-)	(-)	(-)	(-)	(5)	(-)	(-)				
128	5	7	1	-	4	8	18	10	-	3	-	23	-	2	-	25	12	9	-	1				
114	5	6	1	-	3	6	15	9	-	2	-	20	-	2	-	25	10	9	-	1				
(53)	(2)	(2)	(1)	(-)	(1)	(4)	(8)	(5)	(-)	(1)	(-)	(11)	(-)	(2)	(-)	(10)	(3)	(2)	(-)	(1)				
Taïlande	Membres de Mission d'Études	Volontaires	5,798	118	589	100	376	319	429	937	140	103	285	78	488	143	102	42	663	33	670	97		
			579	11	43	9	24	25	28	28	64	12	13	11	7	35	17	8	2	173	9	60	28	
			(70)	(-)	(4)	(-)	(1)	(5)	(4)	(15)	(2)	(3)	(4)	(1)	(4)	(3)	(3)	(-)	(-)	(4)	(2)	(16)	(-)	
			2,501	88	37	60	85	99	140	373	80	50	93	9	86	44	9	-	129	2	1,069	32	26	
			291	11	11	13	18	1	8	78	13	23	11	-	9	8	5	-	7	1	52	13	9	
			(125)	(3)	(5)	(8)	(8)	(1)	(6)	(34)	(4)	(16)	(5)	(-)	(4)	(4)	(3)	(-)	(5)	(-)	(6)	(8)	(5)	
			4,461	178	5	517	644	481	162	1,040	62	108	95	53	234	274	35	52	130	33	233	71	136	
			490	-	-	71	106	23	4	119	5	34	5	14	18	31	-	18	-	26	-	26	-	16
			(1)	(-)	(-)	(-)	(-)	(-)	(-)	(-)	(-)	(-)	(-)	(-)	(-)	(-)	(-)	(-)	(-)	(-)	(-)	(-)	(-)	(-)
			76	2	2	4	-	-	2	6	10	-	1	-	1	-	27	-	19	-	19	1	3	-
60	2	2	4	-	-	2	6	6	-	1	-	1	-	21	-	14	-	14	-	2	-			
(36)	(1)	(-)	(2)	(-)	(-)	(1)	(6)	(3)	(-)	(-)	(-)	(-)	(-)	(15)	(-)	(7)	(-)	(1)	(-)	(-)	(-)			

Région, Pays, Organisation	Secteur	Type de Coopération	Total		Travaux et Usages Publics				Agriculture, Sylviculture et Pêches				Miniers et Industrie		Énergie			Commerce et Tourisme			Développement des Ressources Humaines		Santé Publique et Médicine	Bien-être Public	Autres
			Planification et Administration	Financement de Développement	Travaux Publics	Trans- port	Infrastruc- ture Sociale	Éducation et Formation	Élevage	Sylviculture	Pêches	Miniers	Industrie	Hydro- électricité	Énergie Thermique	Énergie Éolienne	Énergie Solaire	Formation Générale	Formation Spécialisée	Formation Technique	Sciences et Technologies	Arts et Culture			
Vietnam	Stagiaires	***	642	18	96	6	17	21	26	88	22	1	26	6	25	9	11	5	58	1	188	2	17		
	Experts	***	(-)	(-)	(-)	(-)	(-)	(-)	(-)	(-)	(-)	(-)	(-)	(-)	(-)	(-)	(-)	(-)	(-)	(-)	(-)	(-)	(-)	(-)	
	Experts	**	176	1	-	-	-	-	15	31	-	4	-	5	-	-	-	-	22	-	97	-	1		
	Membres de Mission d'Études	***	6	-	-	-	-	-	-	-	-	-	-	-	-	-	-	-	-	3	-	-	-	(-)	
	Membres de Mission d'Études	***	132	1	-	32	11	3	5	34	-	-	-	-	-	8	-	-	-	-	5	-	-	33	
Brunei	Stagiaires	**	95	1	7	-	3	6	23	4	4	1	-	-	6	2	1	-	37	-	-	-	-		
	Experts	***	62	1	4	(-)	1	5	12	1	1	-	-	-	5	2	-	-	30	-	-	-	-	(-)	
	Experts	**	21	4	-	-	-	6	1	1	-	5	2	-	-	-	-	-	3	-	-	-	-	(-)	
	Membres de Mission d'Études	***	9	2	-	-	-	3	-	-	-	-	-	-	-	-	-	-	-	-	-	-	-	(-)	
	Membres de Mission d'Études	**	90	11	9	(-)	26	(-)	(-)	13	(-)	(-)	(-)	16	-	-	-	-	2	-	-	-	-	(-)	
Taiwan	Stagiaires	***	1,850	10	140	26	103	74	102	467	118	46	102	60	148	33	50	7	213	-	118	1	32		
	Experts	***	(-)	(-)	(-)	(-)	(-)	(-)	(-)	(-)	(-)	(-)	(-)	(-)	(-)	(-)	(-)	(-)	(-)	(-)	(-)	(-)	(-)	(-)	
	Experts	**	198	-	3	1	14	13	16	29	5	4	14	37	18	6	3	-	12	-	17	-	6		
	Membres de Mission d'Études	***	81	-	-	-	-	-	-	-	-	-	-	9	-	-	-	-	-	-	-	-	-	(-)	
	Membres de Mission d'Études	***	(-)	(-)	(-)	(-)	(-)	(-)	(-)	(-)	(-)	(-)	(-)	(-)	(-)	(-)	(-)	(-)	(-)	(-)	(-)	(-)	(-)	(-)	
Hong Kong	Stagiaires	**	199	-	106	-	28	5	-	3	2	1	-	-	32	-	1	-	1	-	4	16	-		
	Experts	***	34	(-)	23	(-)	2	1	-	-	-	-	-	-	3	-	-	-	-	-	-	1	5		
Molques	Membres de Mission d'Études	***	125	-	-	-	79	46	-	-	-	-	-	-	-	-	-	-	-	-	-	-	-	(-)	
	Membres de Mission d'Études	***	342	-	-	-	-	228	-	3	-	-	-	-	8	-	-	-	-	-	-	-	-	(-)	
Mekong	Stagiaires	***	(-)	(-)	(-)	(-)	(-)	(-)	(-)	(-)	(-)	(-)	(-)	(-)	(-)	(-)	(-)	(-)	(-)	(-)	(-)	(-)	(-)	(-)	
	Experts	***	(-)	(-)	(-)	(-)	(-)	(-)	(-)	(-)	(-)	(-)	(-)	(-)	(-)	(-)	(-)	(-)	(-)	(-)	(-)	(-)	(-)	(-)	





Région, Pays, Organisation	Type de Consignation	Secteur	Total	Planification et Administration			Travaux et Utilité Publiques				Agriculture, Sylviculture et Pêches				Mines et Industrie		Energie			Commerce et Tourisme			Développement des ressources Humaines			Santé Publique et Médecine	Branche Publique	Autres											
				Planification de l'Économie	Administration Publique	Travaux Publiques	Transport	Infrastruc- ture Sociale	Travaux Régionaux et Districtaux	Agriculture	Élevage	Sylviculture	Pêches	Mines	Industrie	Énergie	Commerce Extérieur et Intérieur	Tourisme	Ressources Humaines	Sciences et Culture																			
Kiribati	Stagiaires	...	23	-	-	-	-	1	6	-	-	-	-	-	9	-	3	-	-	-	-	1	-	-	1	-	-	-	-	-	-	-							
	Experts	...	4	(-)	(-)	(-)	(-)	(-)	(-)	(-)	(-)	(-)	(-)	(-)	1	(-)	(-)	(-)	(-)	(-)	(-)	(-)	(-)	(-)	(-)	(-)	(-)	(-)	(-)	(-)	(-)	(-)	(-)						
	Membres de Mission d'Études	...	1	(-)	(-)	(-)	(-)	(-)	(-)	(-)	(-)	(-)	(-)	(-)	1	(-)	(-)	(-)	(-)	(-)	(-)	(-)	(-)	(-)	(-)	(-)	(-)	(-)	(-)	(-)	(-)	(-)	(-)	(-)					
Togo	Stagiaires	...	48	-	-	-	-	-	-	-	-	-	-	-	13	-	-	-	-	-	-	-	-	-	-	-	-	-	-	-	-	-	-	-					
	Experts	...	12	(-)	(-)	(-)	(-)	(-)	(-)	(-)	(-)	(-)	(-)	(-)	12	(-)	(-)	(-)	(-)	(-)	(-)	(-)	(-)	(-)	(-)	(-)	(-)	(-)	(-)	(-)	(-)	(-)	(-)	(-)	(-)				
	Membres de Mission d'Études	...	1	(-)	(-)	(-)	(-)	(-)	(-)	(-)	(-)	(-)	(-)	(-)	(-)	(-)	(-)	(-)	(-)	(-)	(-)	(-)	(-)	(-)	(-)	(-)	(-)	(-)	(-)	(-)	(-)	(-)	(-)	(-)	(-)				
Îles Salomon	Stagiaires	...	1	-	-	-	-	-	-	-	-	-	-	-	-	-	-	-	-	-	-	-	-	-	-	-	-	-	-	-	-	-	-	-	-				
	Experts	...	1	(-)	(-)	(-)	(-)	(-)	(-)	(-)	(-)	(-)	(-)	(-)	(-)	(-)	(-)	(-)	(-)	(-)	(-)	(-)	(-)	(-)	(-)	(-)	(-)	(-)	(-)	(-)	(-)	(-)	(-)	(-)	(-)	(-)			
	Membres de Mission d'Études	...	3	(-)	(-)	(-)	(-)	(-)	(-)	(-)	(-)	(-)	(-)	(-)	(-)	(-)	(-)	(-)	(-)	(-)	(-)	(-)	(-)	(-)	(-)	(-)	(-)	(-)	(-)	(-)	(-)	(-)	(-)	(-)	(-)	(-)	(-)		
	Stagiaires	...	45	-	-	-	-	-	-	-	-	-	-	-	15	-	2	4	-	-	-	-	-	-	-	-	-	-	-	-	-	-	-	-	-	-			
	Experts	...	11	(-)	(-)	(-)	(-)	(-)	(-)	(-)	(-)	(-)	(-)	(-)	3	-	2	-	-	-	-	-	-	-	-	-	-	-	-	-	-	-	-	-	-	-	-		
	Membres de Mission d'Études	...	7	(-)	(-)	(-)	(-)	(-)	(-)	(-)	(-)	(-)	(-)	(-)	2	-	-	-	-	-	-	-	-	-	-	-	-	-	-	-	-	-	-	-	-	-	-		
Pacifique Islands (O.S.A.)	Stagiaires	...	4	(-)	(-)	(-)	(-)	(-)	(-)	(-)	(-)	(-)	(-)	(-)	(-)	(-)	(-)	(-)	(-)	(-)	(-)	(-)	(-)	(-)	(-)	(-)	(-)	(-)	(-)	(-)	(-)	(-)	(-)	(-)	(-)	(-)	(-)		
	Experts	...	1	(-)	(-)	(-)	(-)	(-)	(-)	(-)	(-)	(-)	(-)	(-)	(-)	(-)	(-)	(-)	(-)	(-)	(-)	(-)	(-)	(-)	(-)	(-)	(-)	(-)	(-)	(-)	(-)	(-)	(-)	(-)	(-)	(-)	(-)	(-)	
	Membres de Mission d'Études	...	6	(-)	(-)	(-)	(-)	(-)	(-)	(-)	(-)	(-)	(-)	(-)	(-)	(-)	(-)	(-)	(-)	(-)	(-)	(-)	(-)	(-)	(-)	(-)	(-)	(-)	(-)	(-)	(-)	(-)	(-)	(-)	(-)	(-)	(-)	(-)	
	Stagiaires	...	9	-	-	-	-	-	-	-	-	-	-	-	3	-	-	-	-	-	-	-	-	-	-	-	-	-	-	-	-	-	-	-	-	-	-	-	
	Experts	...	4	(-)	(-)	(-)	(-)	(-)	(-)	(-)	(-)	(-)	(-)	(-)	2	-	-	-	-	-	-	-	-	-	-	-	-	-	-	-	-	-	-	-	-	-	-	-	-
	Membres de Mission d'Études	...	35	3	(-)	(-)	(-)	(-)	(-)	(-)	(-)	(-)	(-)	(-)	(-)	(-)	(-)	(-)	(-)	(-)	(-)	(-)	(-)	(-)	(-)	(-)	(-)	(-)	(-)	(-)	(-)	(-)	(-)	(-)	(-)	(-)	(-)	(-)	
Micronésie	Stagiaires	...	11	(-)	(-)	(-)	(-)	(-)	(-)	(-)	(-)	(-)	(-)	(-)	(-)	(-)	(-)	(-)	(-)	(-)	(-)	(-)	(-)	(-)	(-)	(-)	(-)	(-)	(-)	(-)	(-)	(-)	(-)	(-)	(-)	(-)	(-)	(-)	
	Experts	...	1	(-)	(-)	(-)	(-)	(-)	(-)	(-)	(-)	(-)	(-)	(-)	(-)	(-)	(-)	(-)	(-)	(-)	(-)	(-)	(-)	(-)	(-)	(-)	(-)	(-)	(-)	(-)	(-)	(-)	(-)	(-)	(-)	(-)	(-)	(-)	
	Membres de Mission d'Études	...	52	(1)	(-)	(-)	(-)	(-)	(-)	(-)	(-)	(-)	(-)	(-)	(-)	(-)	(-)	(-)	(-)	(-)	(-)	(-)	(-)	(-)	(-)	(-)	(-)	(-)	(-)	(-)	(-)	(-)	(-)	(-)	(-)	(-)	(-)	(-)	







Région, Pays, Organisation	Type de Coopération	Secteur	Total	Planification et Administration			Travaux et Utilité Publics			Agriculture, Sylviculture et Pêches				Mines et Industrie		Énergie			Commerce et Tourisme			Développement des Ressources Humaines			Santé Publique et Médecine	Bibliothèque Publique	Autres									
				Planification de Développement	Administration Publique	Travaux Publiques	Travaux Socials	Éducation et Recherche	Agriculture	Sylviculture	Pêches	Mines	Industrie	Énergie	Commerce Interne et Étranger	Tourisme	Recherche Humaines	Sciences et Cultures																		
Égypte	Stagiaires	..	1.531	41	89	37	273	74	200	126	3	15	20	219	33	53	11	125	4	165	19	12														
	Experts	***	146	3	7	11	23	8	16	21	1	1	1	22	3	2	1	4	1	22	2	1	4	1	22	2	1	4								
	Experts	***	(7)	(1)	(-)	(-)	(-)	(-)	(-)	(4)	(-)	(-)	(-)	(-)	(-)	(-)	(-)	(-)	(-)	(1)	(1)	(-)	(-)	(-)	(1)	(1)	(-)	(-)	(-)							
	Experts	..	382	16	7	-	118	10	13	41	4	-	36	-	21	-	1	2	23	4	79	-	7	2	4	79	-	7	2							
	Experts	***	73	-	1	-	19	1	-	15	-	-	5	-	3	-	1	-	-	2	20	-	6	2	20	-	6	2	20							
Membres de Mission d'Études	..	(31)	(-)	(1)	(-)	(11)	(1)	(-)	(7)	(-)	(-)	(1)	(-)	(1)	(-)	(1)	(-)	(-)	(2)	(6)	(-)	(-)	(-)	(2)	(6)	(-)	(-)	(-)	(-)							
	..	1.163	160	-	155	202	35	82	292	-	-	6	4	67	32	6	-	67	6	46	-	9	-	67	6	46	-	9	-							
	***	128	42	-	23	12	-	30	8	-	-	-	-	2	-	-	-	2	-	7	-	2	-	2	-	7	-	2	-							
Stagiaires	..	1.200	40	150	19	100	95	171	162	12	7	33	29	129	50	29	8	56	1	89	2	18														
Experts	***	56	-	13	-	1	3	9	11	2	-	3	1	10	2	-	-	-	-	1	-	-	-	-	-	1	-	-	-	-						
Experts	***	(8)	(-)	(-)	(-)	(1)	(-)	(2)	(3)	(-)	(-)	(1)	(-)	(-)	(1)	(-)	(-)	(-)	(-)	(1)	(-)	(-)	(-)	(-)	(-)	(1)	(-)	(-)	(-)	(-)	(-)					
Experts	..	253	6	5	-	19	28	60	27	-	1	8	3	35	3	1	-	31	-	27	-	1	-	-	27	-	1	-	-	-	-					
Membres de Mission d'Études	..	-	(-)	(-)	(-)	(-)	(-)	(-)	(-)	(-)	(-)	(-)	(-)	(-)	(-)	(-)	(-)	(-)	(-)	(-)	(-)	(-)	(-)	(-)	(-)	(-)	(-)	(-)	(-)	(-)	(-)	(-)				
	..	214	4	-	-	39	35	12	52	-	-	-	-	26	4	-	-	13	-	9	-	20	-	-	9	-	20	-	-	-	-	-				
	***	14	(-)	(-)	(-)	(-)	(-)	(-)	14	(-)	(-)	(-)	(-)	(-)	(-)	(-)	(-)	(-)	(-)	(-)	(-)	(-)	(-)	(-)	(-)	(-)	(-)	(-)	(-)	(-)	(-)	(-)				
Stagiaires	..	793	29	108	14	92	77	121	25	5	6	7	10	111	15	57	5	42	4	51	13	1														
Experts	***	55	1	7	-	5	5	2	4	-	-	-	3	8	-	14	-	1	1	2	2	-	-	-	2	-	2	-	-	-	-	-				
Experts	..	(4)	(-)	(-)	(-)	(1)	(-)	(-)	(1)	(-)	(-)	(-)	(1)	(-)	(-)	(-)	(-)	(-)	(-)	(1)	(-)	(-)	(-)	(-)	(-)	(1)	(-)	(-)	(-)	(-)	(-)	(-)	(-)			
Experts	..	91	6	2	-	2	5	6	1	1	-	-	-	46	-	-	-	16	-	2	-	4	-	-	2	-	4	-	-	-	-	-	-			
Membres de Mission d'Études	..	3	-	-	-	-	-	-	-	-	-	-	-	3	-	-	-	-	-	-	-	-	-	-	-	-	-	-	-	-	-	-	-	-		
	..	(3)	(-)	(-)	(-)	(-)	(-)	(-)	(-)	(-)	(-)	(-)	(-)	(-)	(3)	(-)	(-)	(-)	(-)	(-)	(-)	(-)	(-)	(-)	(-)	(-)	(-)	(-)	(-)	(-)	(-)	(-)	(-)	(-)		
	..	135	(-)	(-)	7	11	11	34	-	-	-	-	-	42	-	-	-	30	-	-	-	-	-	-	-	-	-	-	-	-	-	-	-	-		
Membres de Mission d'Études	..	12	-	-	-	6	-	-	-	-	-	-	-	6	-	-	-	6	-	-	-	-	-	-	-	-	-	-	-	-	-	-	-	-		
	..	(6)	(-)	(-)	(-)	(-)	(-)	(-)	(-)	(-)	(-)	(-)	(-)	(-)	(6)	(-)	(-)	(-)	(-)	(-)	(-)	(-)	(-)	(-)	(-)	(-)	(-)	(-)	(-)	(-)	(-)	(-)	(-)	(-)		
	***	5	-	-	-	-	-	-	-	5	-	-	-	-	-	-	-	-	-	-	-	-	-	-	-	-	-	-	-	-	-	-	-	-		
Stagiaires	..	5	-	-	-	-	-	-	-	-	-	-	-	-	-	-	-	-	-	-	-	-	-	-	-	-	-	-	-	-	-	-	-	-		
Stagiaires	..	178	15	16	-	6	12	67	10	-	-	2	1	19	10	2	-	12	1	1	3	1														
Experts	***	14	(-)	3	(-)	(-)	(-)	(-)	(-)	(-)	(-)	(-)	(-)	(-)	(-)	(-)	(-)	(-)	(-)	(-)	(-)	(-)	(-)	(-)	(-)	(-)	(-)	(-)	(-)	(-)	(-)	(-)	(-)	(-)	(-)	
Experts	..	44	-	6	4	-	-	22	-	-	-	-	2	-	7	-	-	1	-	-	-	-	-	-	-	-	-	-	-	-	-	-	-	-	-	
Experts	..	15	-	-	4	-	-	5	-	-	-	-	-	-	3	-	-	1	-	-	-	-	-	-	-	-	-	-	-	-	-	-	-	-	-	
Membres de Mission d'Études	..	(3)	(-)	(-)	(-)	(-)	(-)	(3)	(-)	(-)	(-)	(-)	(-)	(-)	(-)	(-)	(-)	(-)	(-)	(-)	(-)	(-)	(-)	(-)	(-)	(-)	(-)	(-)	(-)	(-)	(-)	(-)	(-)	(-)	(-)	(-)
	..	195	55	-	21	19	40	27	-	-	-	-	-	13	13	-	-	7	-	-	-	-	-	-	-	-	-	-	-	-	-	-	-	-	-	
	..	40	6	-	21	-	-	-	2	-	-	-	-	8	-	-	-	3	-	-	-	-	-	-	-	-	-	-	-	-	-	-	-	-	-	
Volontaires	..	(3)	(-)	(-)	(-)	(-)	(-)	(-)	(-)	(-)	(-)	(-)	(-)	(-)	(-)	(-)	(-)	(-)	(-)	(-)	(-)	(-)	(-)	(-)	(-)	(-)	(-)	(-)	(-)	(-)	(-)	(-)	(-)	(-)	(-)	
	..	3	-	1	-	-	-	-	-	-	-	-	-	1	-	-	-	1	-	-	-	-	-	-	-	-	-	-	-	-	-	-	-	-	-	
	***	3	(-)	1	(-)	(-)	(-)	(-)	(-)	(-)	(-)	(-)	(-)	(-)	(-)	(-)	(-)	(-)	(-)	(-)	(-)	(-)	(-)	(-)	(-)	(-)	(-)	(-)	(-)	(-)	(-)	(-)	(-)	(-)	(-)	(-)



Région Principale Organisation	Secteur	Total	Planification et Administration			Travail et Outils Publics			Agriculture, Sylviculture et Pêches			Mines et Industrie		Énergie			Commerce et Tourisme			Développement des Ressources Humaines			Santé Publique et Médicines	Bénéfice Public	Autres		
			Planification de Développement	Administration Générale	Administration Technique	Travaux Publics	Trans- port	Infra- structure	Infra- structure Nauv. Sec.	Infra- structure Nauv. Sec.	Infra- structure Nauv. Sec.	Infra- structure Nauv. Sec.	Infra- structure Nauv. Sec.	Infra- structure Nauv. Sec.	Infra- structure Nauv. Sec.	Infra- structure Nauv. Sec.	Infra- structure Nauv. Sec.	Infra- structure Nauv. Sec.	Infra- structure Nauv. Sec.	Infra- structure Nauv. Sec.	Infra- structure Nauv. Sec.	Infra- structure Nauv. Sec.				Infra- structure Nauv. Sec.	
Qatar	Stagiaires	38	2	1	15	1	1	1	1	1	1	1	1	1	1	1	1	1	1	1	1	1	1	1	1	1	
	Experts	1	(-)	(-)	(-)	(-)	(-)	(-)	(-)	(-)	(-)	(-)	(-)	(-)	(-)	(-)	(-)	(-)	(-)	(-)	(-)	(-)	(-)	(-)	(-)	(-)	
	Membres de Mission d'Etudes	17	9	4	4	4	4	4	4	4	4	4	4	4	4	4	4	4	4	4	4	4	4	4	4	4	
		(-)	(-)	(-)	(-)	(-)	(-)	(-)	(-)	(-)	(-)	(-)	(-)	(-)	(-)	(-)	(-)	(-)	(-)	(-)	(-)	(-)	(-)	(-)	(-)	(-)	(-)
Arabie Soudite	Stagiaires	435	5	23	14	12	42	95	6	6	6	6	6	6	6	6	6	6	6	6	6	6	6	6	6	6	
	Experts	39	3	3	3	3	3	3	3	3	3	3	3	3	3	3	3	3	3	3	3	3	3	3	3	3	3
	Membres de Mission d'Etudes	278	(-)	(-)	(-)	(-)	(-)	(-)	(-)	(-)	(-)	(-)	(-)	(-)	(-)	(-)	(-)	(-)	(-)	(-)	(-)	(-)	(-)	(-)	(-)	(-)	(-)
		18	(-)	(-)	(-)	(-)	(-)	(-)	(-)	(-)	(-)	(-)	(-)	(-)	(-)	(-)	(-)	(-)	(-)	(-)	(-)	(-)	(-)	(-)	(-)	(-)	(-)
Soudan	Stagiaires	427	8	39	1	39	18	77	62	6	1	14	1	43	11	7	11	41	44	3	1	1	1	1	1	1	
	Experts	41	1	2	5	1	4	11	2	2	(1)	(-)	(-)	(-)	(-)	(-)	(-)	(-)	(-)	(-)	(-)	(-)	(-)	(-)	(-)	(-)	
	Membres de Mission d'Etudes	205	2	9	11	32	18	56	9	9	9	9	9	9	9	9	9	9	9	9	9	9	9	9	9	9	
		23	(-)	(-)	(-)	(-)	(-)	(-)	(-)	(-)	(-)	(-)	(-)	(-)	(-)	(-)	(-)	(-)	(-)	(-)	(-)	(-)	(-)	(-)	(-)	(-)	(-)
Syrie	Stagiaires	186	12	8	5	21	21	29	5	20	6	3	14	10	4	2	14	10	10	1	1	1	1	1	1	1	
	Experts	63	(-)	(-)	(-)	(-)	(-)	(-)	(-)	(-)	(-)	(-)	(-)	(-)	(-)	(-)	(-)	(-)	(-)	(-)	(-)	(-)	(-)	(-)	(-)	(-)	
	Membres de Mission d'Etudes	19	(-)	(-)	(-)	(-)	(-)	(-)	(-)	(-)	(-)	(-)	(-)	(-)	(-)	(-)	(-)	(-)	(-)	(-)	(-)	(-)	(-)	(-)	(-)	(-)	
	Volontaires	106	(-)	(-)	(-)	(-)	(-)	(-)	(-)	(-)	(-)	(-)	(-)	(-)	(-)	(-)	(-)	(-)	(-)	(-)	(-)	(-)	(-)	(-)	(-)	(-)	
Tunisie	Stagiaires	98	5	3	2	16	1	1	1	1	1	1	1	1	1	1	1	1	1	1	1	1	1	1	1	1	
	Experts	54	3	1	1	1	1	1	1	1	1	1	1	1	1	1	1	1	1	1	1	1	1	1	1	1	
	Membres de Mission d'Etudes	116	(-)	(-)	(-)	(-)	(-)	(-)	(-)	(-)	(-)	(-)	(-)	(-)	(-)	(-)	(-)	(-)	(-)	(-)	(-)	(-)	(-)	(-)	(-)	(-)	
	Volontaires	111	4	1	3	7	3	7	3	7	3	7	3	7	3	7	3	7	3	7	3	7	3	7	3	7	

Région, Pays, Organisation	Type de Coopération	Secteur	Planification et Administration		Travaux et Usages Publics				Agriculture, Sylviculture et Pêches				Mines et Industries		Energie	Commerce et Tourisme			Développement des Ressources Humaines			Santé Publique et Médecine	Bibliothèque Publique	Autres
			Planification de Développement	Administration	Travaux Publics	Trans-Port	Infrastructures Sociales	Télécommunications et Distribution	Agriculture	Sylviculture	Pêches	Mines	Industries	Commerce Intérieur et Extérieur		Tourisme	Ressources Humaines	Sciences et Cultures						
																			Total	Manutention Publique	Manutention Privée			
Turquie	Stagiaires	759	9	64	12	72	54	56	27	8	2	40	49	144	63	10	9	49	4	42	9	9		
	Experts	65	2	10	3	2	4	1	4	1	4	(1)	3	6	14	8	1	1	1	3	3	3		
	Members de Mission d'Etudes	117	(-)	(-)	(-)	(-)	(-)	(-)	(-)	(-)	(-)	(-)	(-)	(-)	(-)	(-)	(-)	(-)	(-)	(-)	(-)	(-)	(-)	
	Total	941	9	74	15	79	56	56	27	12	6	41	50	150	77	11	10	50	5	45	12	12	12	
Yémen	Stagiaires	37	1	4	1	2	6	1	1	1	1	1	2	1	2	1	3	1	3	1	12	1		
	Experts	6	(-)	(-)	(-)	(-)	(-)	(-)	(-)	(-)	(-)	(-)	(-)	(-)	(-)	(-)	(-)	(-)	(-)	(-)	(-)	(-)	(-)	
	Members de Mission d'Etudes	136	(-)	(-)	(-)	(-)	(-)	(-)	(-)	(-)	(-)	(-)	(-)	(-)	(-)	(-)	(-)	(-)	(-)	(-)	(-)	(-)	(-)	
	Total	179	1	4	1	2	6	1	1	1	1	1	2	1	2	1	3	1	3	1	12	1		
Yémen du Sud	Stagiaires	13	1	1	1	3	1	3	1	1	1	1	1	1	1	1	1	1	2	1	1	1		
	Experts	10	(-)	(-)	(-)	(-)	(-)	(-)	(-)	(-)	(-)	(-)	(-)	(-)	(-)	(-)	(-)	(-)	(-)	(-)	(-)	(-)	(-)	
	Members de Mission d'Etudes	2	(-)	(-)	(-)	(-)	(-)	(-)	(-)	(-)	(-)	(-)	(-)	(-)	(-)	(-)	(-)	(-)	(-)	(-)	(-)	(-)	(-)	
	Total	25	1	1	1	3	1	3	1	1	1	1	1	1	1	1	1	1	2	1	1	1		
Émirats Arabes Unis	Stagiaires	67	9	9	9	4	22	1	1	1	1	5	2	2	3	1	1	5	1	3	1	2		
	Experts	57	(-)	(-)	(-)	(-)	(-)	(-)	(-)	(-)	(-)	(-)	(-)	(-)	(-)	(-)	(-)	(-)	(-)	(-)	(-)	(-)	(-)	
	Members de Mission d'Etudes	159	46	(-)	(-)	(-)	(-)	(-)	(-)	(-)	(-)	(-)	(-)	(-)	(-)	(-)	(-)	(-)	(-)	(-)	(-)	(-)	(-)	
	Total	283	55	9	9	4	22	1	1	1	1	5	2	2	3	1	1	5	1	3	1	2		
Non-spécifiés	Stagiaires	19	1	1	1	8	3	1	1	1	1	2	1	1	1	1	1	1	1	1	1	1		
	Experts	87	12	3	1	15	2	5	1	1	1	2	1	1	6	1	1	6	1	7	1	7		
	Members de Mission d'Etudes	3	2	(-)	(-)	(-)	(-)	(-)	(-)	(-)	(-)	(-)	(-)	(-)	(-)	(-)	(-)	(-)	(-)	(-)	(-)	(-)	(-)	
	Total	109	15	4	2	23	5	7	2	2	2	4	2	2	7	2	2	7	2	9	2	9		

Région, Pays, Organisation	Secteur	Type de Coopération	Total	Planification et Administration				Travaux et Usages Publics				Agriculture, Sylviculture et Pêche				Mines et Industrie		Commerce et Tourisme			Développement des Ressources Humaines		Santé Publique	Bibliothèque	Autres
				Planification de Développement	Administration	Tiavaux Publics	Tiavaux Privés	Tiavaux Publics	Tiavaux Privés	Infrastruc- ture Sociale	Télécom- munications et Difusion	Agriculture	Élevage	Sylviculture	Pêche	Mines	Industrie	Énergie	Commerces et Événements	Tourisme	Recources Humaines	Sciences et Cultures			
Total pour Moyen Orient	Stagiaires		6.689	174	610	133	669	442	1.149	524	78	25	161	913	241	186	58	476	15	551	62	61			
	Experts		511	7	52	16	41	30	71	60	9	-	17	14	69	20	19	3	30	2	43	8	-	-	
	Membres de Mission d'Études		(34)	(1)	(-)	(-)	(4)	(-)	(2)	(11)	(-)	(-)	(3)	(2)	(5)	(-)	(-)	(-)	(-)	(-)	(6)	(-)	(-)	(-)	
	Membres de Mission		1.739	63	28	38	182	160	182	125	47	1	153	80	204	30	5	2	142	23	236	2	36		
	Volontaires		189	-	3	5	28	8	19	17	1	-	14	5	25	5	1	-	3	18	25	-	12		
AFRIQUE	Stagiaires		(80)	(-)	(1)	(-)	(12)	(6)	(9)	(9)	(-)	(-)	(7)	(4)	(2)	(1)	(-)	(-)	(2)	(10)	(9)	(-)	(-)		
	Experts		3.814	309	48	235	483	358	239	693	13	-	122	326	221	6	-	-	150	-	228	-	111		
	Membres de Mission d'Études		510	50	15	72	62	51	32	83	-	-	22	29	30	43	-	-	8	-	11	-	2		
	Volontaires		(28)	(3)	(-)	(-)	(5)	(1)	(-)	(9)	(-)	(-)	(-)	(4)	(6)	(-)	(-)	(-)	(-)	(-)	(-)	(-)	(-)	(-)	
			487	2	7	-	6	134	13	60	45	16	18	5	26	-	-	-	39	1	26	-	38		
		(98)	(1)	(4)	(-)	(-)	(26)	(-)	(3)	(6)	(-)	(4)	(20)	(-)	(-)	(-)	(-)	(29)	(1)	(-)	(-)	(-)	(4)		
Bénin	Stagiaires		14	-	-	-	1	-	-	-	-	-	1	-	-	-	-	-	-	-	-	-	-	-	
	Membres de Mission d'Études		6	(-)	(-)	(-)	(-)	(-)	(-)	(-)	(-)	(-)	(-)	(-)	(-)	(-)	(-)	(-)	(-)	(-)	(-)	(-)	(-)	(-)	
	Stagiaires		(-)	(-)	(-)	(-)	(-)	(-)	(-)	(-)	(-)	(-)	(-)	(-)	(-)	(-)	(-)	(-)	(-)	(-)	(-)	(-)	(-)	(-)	
	Experts		5	-	-	5	-	-	-	-	-	-	-	-	-	-	-	-	-	-	-	-	-	-	
	Membres de Mission d'Études		(-)	(-)	(-)	(-)	(-)	(-)	(-)	(-)	(-)	(-)	(-)	(-)	(-)	(-)	(-)	(-)	(-)	(-)	(-)	(-)	(-)	(-)	
Botswana	Stagiaires		7	-	-	-	-	-	2	1	-	-	-	4	-	-	-	-	-	-	-	-	-	-	
	Experts		1	(-)	(-)	(-)	(-)	(-)	(-)	(1)	(-)	(-)	(-)	(-)	(-)	(-)	(-)	(-)	(-)	(-)	(-)	(-)	(-)	(-)	
	Membres de Mission d'Études		(-)	(-)	(-)	(-)	(-)	(-)	(-)	(-)	(-)	(-)	(-)	(-)	(-)	(-)	(-)	(-)	(-)	(-)	(-)	(-)	(-)	(-)	
	Stagiaires		14	-	-	-	2	-	1	-	-	-	-	6	-	-	-	-	3	-	-	-	-	2	
	Experts		3	(-)	(-)	(-)	(-)	(-)	(-)	(-)	(-)	(-)	(-)	(-)	(-)	(-)	(-)	(-)	(-)	(-)	(-)	(-)	(-)	(-)	
Burkina Faso	Stagiaires		1	-	-	-	-	-	-	-	-	-	-	-	-	-	-	-	-	-	-	-	-	-	
	Experts		(-)	(-)	(-)	(-)	(-)	(-)	(-)	(-)	(-)	(-)	(-)	(-)	(-)	(-)	(-)	(-)	(-)	(-)	(-)	(-)	(-)	(-)	
	Membres de Mission d'Études		14	6	-	-	7	-	-	1	-	-	-	-	-	-	-	-	-	-	-	-	-	-	
	Stagiaires		(-)	(-)	(-)	(-)	(-)	(-)	(-)	(-)	(-)	(-)	(-)	(-)	(-)	(-)	(-)	(-)	(-)	(-)	(-)	(-)	(-)	(-)	
	Experts		1	-	-	-	-	-	-	-	-	-	-	-	-	-	-	-	-	-	-	-	-	-	
Burundi	Stagiaires		9	1	-	-	1	-	-	1	-	-	-	3	-	-	-	-	1	-	-	-	-	1	
	Experts		4	(-)	(-)	(-)	(-)	(-)	(-)	(-)	(-)	(-)	(-)	(-)	(-)	(-)	(-)	(-)	(-)	(-)	(-)	(-)	(-)	(-)	
	Membres de Mission d'Études		2	-	-	-	2	-	-	-	-	-	-	-	-	-	-	-	-	-	-	-	-	-	
	Stagiaires		(1)	(-)	(-)	(-)	(1)	(-)	(-)	(-)	(-)	(-)	(-)	(-)	(-)	(-)	(-)	(-)	(-)	(-)	(-)	(-)	(-)	(-)	
	Experts		12	-	-	-	12	-	-	-	-	-	-	-	-	-	-	-	-	-	-	-	-	-	

Région, Pays, Capitulation	Secteur	Type de Compétition	Total	Planification et Administration		Travaux et Utilité publique			Agriculture, Sylviculture et Pêches				Mines et Industrie		Énergie	Commerce et Tourisme			Développement des Recherches/Requêtes		Santé Publique et Médécine	Bénéfice Public	Autres				
				Planification de Développement	Administration Publique	Travaux Publiques	Travaux Privés	Travaux de Recherche	Infra- structure Sociale	Télécommu- nication et Diffusion	Agriculture	Élevage	Sylviculture	Pêches		Mines	Industrie	(Commerce Intérieur et Extérieur)	Tourisme	Humaines				Sciences et Techniques			
Cameroun	Secteur de Compétition	Stagiaires	23	1	1	1	9	4	3	1	2	1	1	3	1	1	1	1	1	1	1	1	1	1	1		
		Membres de Mission d'Études	(1)	(-)	(-)	(-)	(1)	(-)	(-)	(-)	(-)	(-)	(-)	(-)	(-)	(-)	(-)	(-)	(-)	(-)	(-)	(-)	(-)	(-)	(-)	(-)	
			40	1	1	1	4	5	6	5	6	1	1	1	1	1	1	1	1	1	1	1	1	1	1	1	
			25	(-)	(-)	(-)	(-)	(-)	(-)	(-)	(-)	(-)	(-)	(-)	(-)	(-)	(-)	(-)	(-)	(-)	(-)	(-)	(-)	(-)	(-)	(-)	(-)
			(-)	(-)	(-)	(-)	(-)	(-)	(-)	(-)	(-)	(-)	(-)	(-)	(-)	(-)	(-)	(-)	(-)	(-)	(-)	(-)	(-)	(-)	(-)	(-)	(-)
Cap Vert	Secteur de Compétition	Stagiaires	1	1	1	1	1	1	1	1	1	1	1	1	1	1	1	1	1	1	1	1	1	1	1	1	
		Experts	(-)	(-)	(-)	(-)	(-)	(-)	(-)	(-)	(-)	(-)	(-)	(-)	(-)	(-)	(-)	(-)	(-)	(-)	(-)	(-)	(-)	(-)	(-)	(-)	(-)
			3	2	2	2	2	2	2	2	2	2	2	2	2	2	2	2	2	2	2	2	2	2	2	2	2
		Membres de Mission d'Études	(2)	(-)	(-)	(-)	(-)	(-)	(-)	(-)	(-)	(-)	(-)	(-)	(-)	(-)	(-)	(-)	(-)	(-)	(-)	(-)	(-)	(-)	(-)	(-)	(-)
			12	(-)	(-)	(-)	(-)	(-)	(-)	(-)	(-)	(-)	(-)	(-)	(-)	(-)	(-)	(-)	(-)	(-)	(-)	(-)	(-)	(-)	(-)	(-)	(-)
Afrique Centrale	Secteur de Compétition	Stagiaires	28	1	1	1	3	4	4	4	4	4	4	4	4	4	4	4	4	4	4	4	4	4	4	4	
		Experts	(-)	(-)	(-)	(-)	(-)	(-)	(-)	(-)	(-)	(-)	(-)	(-)	(-)	(-)	(-)	(-)	(-)	(-)	(-)	(-)	(-)	(-)	(-)	(-)	(-)
			4	4	4	4	4	4	4	4	4	4	4	4	4	4	4	4	4	4	4	4	4	4	4	4	4
		Membres de Mission d'Études	(3)	(-)	(-)	(-)	(-)	(-)	(-)	(-)	(-)	(-)	(-)	(-)	(-)	(-)	(-)	(-)	(-)	(-)	(-)	(-)	(-)	(-)	(-)	(-)	(-)
			7	(-)	(-)	(-)	(-)	(-)	(-)	(-)	(-)	(-)	(-)	(-)	(-)	(-)	(-)	(-)	(-)	(-)	(-)	(-)	(-)	(-)	(-)	(-)	(-)
Tchad	Secteur de Compétition	Stagiaires	3	1	1	1	1	1	1	1	1	1	1	1	1	1	1	1	1	1	1	1	1	1	1	1	
		Experts	(-)	(-)	(-)	(-)	(-)	(-)	(-)	(-)	(-)	(-)	(-)	(-)	(-)	(-)	(-)	(-)	(-)	(-)	(-)	(-)	(-)	(-)	(-)	(-)	(-)
			1	1	1	1	1	1	1	1	1	1	1	1	1	1	1	1	1	1	1	1	1	1	1	1	1
		Membres de Mission d'Études	(-)	(-)	(-)	(-)	(-)	(-)	(-)	(-)	(-)	(-)	(-)	(-)	(-)	(-)	(-)	(-)	(-)	(-)	(-)	(-)	(-)	(-)	(-)	(-)	(-)
			5	(-)	(-)	(-)	(-)	(-)	(-)	(-)	(-)	(-)	(-)	(-)	(-)	(-)	(-)	(-)	(-)	(-)	(-)	(-)	(-)	(-)	(-)	(-)	(-)
Cote d'Ivoire	Secteur de Compétition	Stagiaires	10	1	1	1	6	2	2	2	2	2	2	2	2	2	2	2	2	2	2	2	2	2	2	2	
		Experts	(2)	(-)	(-)	(2)	(-)	(-)	(-)	(-)	(-)	(-)	(-)	(-)	(-)	(-)	(-)	(-)	(-)	(-)	(-)	(-)	(-)	(-)	(-)	(-)	
			4	4	4	4	4	4	4	4	4	4	4	4	4	4	4	4	4	4	4	4	4	4	4	4	4
		Membres de Mission d'Études	(2)	(-)	(-)	(-)	(-)	(-)	(-)	(-)	(-)	(-)	(-)	(-)	(-)	(-)	(-)	(-)	(-)	(-)	(-)	(-)	(-)	(-)	(-)	(-)	(-)
			10	(-)	(-)	(-)	(-)	(-)	(-)	(-)	(-)	(-)	(-)	(-)	(-)	(-)	(-)	(-)	(-)	(-)	(-)	(-)	(-)	(-)	(-)	(-)	(-)
Congo	Secteur de Compétition	Stagiaires	5	1	1	1	1	1	1	1	1	1	1	1	1	1	1	1	1	1	1	1	1	1	1	1	
		Experts	(-)	(-)	(-)	(-)	(-)	(-)	(-)	(-)	(-)	(-)	(-)	(-)	(-)	(-)	(-)	(-)	(-)	(-)	(-)	(-)	(-)	(-)	(-)	(-)	(-)
			3	3	3	3	3	3	3	3	3	3	3	3	3	3	3	3	3	3	3	3	3	3	3	3	3
		Membres de Mission d'Études	(-)	(-)	(-)	(-)	(-)	(-)	(-)	(-)	(-)	(-)	(-)	(-)	(-)	(-)	(-)	(-)	(-)	(-)	(-)	(-)	(-)	(-)	(-)	(-)	(-)
			2	(-)	(-)	(-)	(-)	(-)	(-)	(-)	(-)	(-)	(-)	(-)	(-)	(-)	(-)	(-)	(-)	(-)	(-)	(-)	(-)	(-)	(-)	(-)	(-)
Djibouti	Secteur de Compétition	Stagiaires	3	2	2	2	2	2	2	2	2	2	2	2	2	2	2	2	2	2	2	2	2	2	2	2	
		Experts	(-)	(-)	(-)	(-)	(-)	(-)	(-)	(-)	(-)	(-)	(-)	(-)	(-)	(-)	(-)	(-)	(-)	(-)	(-)	(-)	(-)	(-)	(-)	(-)	
			3	3	3	3	3	3	3	3	3	3	3	3	3	3	3	3	3	3	3	3	3	3	3	3	3
		Membres de Mission d'Études	(-)	(-)	(-)	(-)	(-)	(-)	(-)	(-)	(-)	(-)	(-)	(-)	(-)	(-)	(-)	(-)	(-)	(-)	(-)	(-)	(-)	(-)	(-)	(-)	(-)
			2	(-)	(-)	(-)	(-)	(-)	(-)	(-)	(-)	(-)	(-)	(-)	(-)	(-)	(-)	(-)	(-)	(-)	(-)	(-)	(-)	(-)	(-)	(-)	(-)





Région, Pays, Organisation	Secteur	Type de Coopération	Total	Fonctionnement et Administration				Travaux et Utilité Publique				Agriculture, Sylviculture et Pêches				Mines et Industrie		Energie		Commerce et Tourisme		Développement des Ressources Humaines		Santé Publique et Médecine	Bénéfice Public	Autres		
				Planification de Développement	Administration Publique	Travaux Publiques	Trans- fert	Infrastruc- ture Sociale	Infrastruc- ture	Économique et Social	Économique et Social	Économique et Social	Économique et Social	Économique et Social	Économique et Social	Économique et Social	Économique et Social	Économique et Social	Économique et Social	Économique et Social	Économique et Social	Économique et Social	Économique et Social				Économique et Social	Économique et Social
Guinée	***	Stagiaires	45	1	4	1	3	13	6	7	1	6	1	7	1	9	1	1	1	1	1	1	1	1	1	1		
		Experts	(1)	(-)	(-)	(-)	(-)	(1)	(-)	(-)	(-)	(-)	(-)	(-)	(-)	(-)	(-)	(-)	(-)	(-)	(-)	(-)	(-)	(-)	(-)	(-)		
		Experts	5	-	-	-	4	-	-	-	-	-	-	-	-	-	-	-	-	-	-	-	-	-	-	-	-	
		Membres de Mission d'Études	163	(-)	(-)	(-)	(-)	(-)	35	5	7	1	5	1	5	1	7	1	1	1	1	1	1	1	1	1	1	
Guinée-Bissau	***	Stagiaires	1	1	1	1	1	1	1	1	1	1	1	1	1	1	1	1	1	1	1	1	1	1	1	1		
		Membres de Mission d'Études	4	(-)	(-)	(-)	(-)	(-)	4	(-)	(-)	(-)	(-)	(-)	(-)	(-)	(-)	(-)	(-)	(-)	(-)	(-)	(-)	(-)	(-)	(-)	(-)	
		Stagiaires	56	3	1	14	1	2	1	1	9	1	2	1	9	1	2	1	1	1	1	1	1	1	1	1	1	
		Experts	18	(-)	(-)	(-)	(-)	(-)	(-)	(-)	(-)	(-)	(-)	(-)	(-)	(-)	(-)	(-)	(-)	(-)	(-)	(-)	(-)	(-)	(-)	(-)	(-)	
Côte d'Ivoire	***	Membres de Mission d'Études	22	(-)	(-)	(-)	(-)	(-)	(-)	(-)	(-)	(-)	(-)	(-)	(-)	(-)	(-)	(-)	(-)	(-)	(-)	(-)	(-)	(-)	(-)	(-)	(-)	
		Stagiaires	13	1	1	2	1	2	1	1	9	1	2	1	9	1	2	1	1	1	1	1	1	1	1	1	1	
		Experts	6	(-)	(-)	(-)	(-)	(-)	(-)	(-)	(-)	(-)	(-)	(-)	(-)	(-)	(-)	(-)	(-)	(-)	(-)	(-)	(-)	(-)	(-)	(-)	(-)	(-)
		Membres de Mission d'Études	22	(-)	(-)	(-)	(-)	(-)	(-)	(-)	(-)	(-)	(-)	(-)	(-)	(-)	(-)	(-)	(-)	(-)	(-)	(-)	(-)	(-)	(-)	(-)	(-)	(-)
Kenya	***	Stagiaires	628	4	30	12	38	80	152	69	7	24	3	53	19	18	4	56	46	4	9	4	56	46	4	9		
		Experts	440	14	1	17	1	22	42	51	5	5	6	29	4	4	4	84	149	4	6	4	84	149	4	6		
		Experts	84	(-)	(-)	(-)	(-)	(-)	(-)	(-)	(-)	(-)	(-)	(-)	(-)	(-)	(-)	(-)	(-)	(-)	(-)	(-)	(-)	(-)	(-)	(-)	(-)	(-)
		Membres de Mission d'Études	784	47	44	109	188	19	67	6	6	8	28	8	86	7	7	86	82	8	25	8	82	82	8	25		
Lesotho	***	Stagiaires	10	2	1	1	1	6	1	1	1	1	1	1	1	1	1	1	1	1	1	1	1	1	1	1	1	
		Experts	3	(-)	(-)	(-)	(-)	(-)	(-)	(-)	(-)	(-)	(-)	(-)	(-)	(-)	(-)	(-)	(-)	(-)	(-)	(-)	(-)	(-)	(-)	(-)	(-)	(-)
		Experts	3	(-)	(-)	(-)	(-)	(-)	(-)	(-)	(-)	(-)	(-)	(-)	(-)	(-)	(-)	(-)	(-)	(-)	(-)	(-)	(-)	(-)	(-)	(-)	(-)	(-)
		Membres de Mission d'Études	162	3	(-)	(-)	(-)	(12)	(7)	(36)	1	(-)	3	(-)	19	(-)	(-)	(-)	(28)	4	(-)	2	(-)	(28)	4	(-)	2	

Région, Pays, Organisation	Service	Type de Coopération	Pratiques et Administration		Taxes et L'impôt Public				Agriculture, Spéculture et Pêche				Mines et Industrie		Energie			Commerce et Tourisme			Développement des Ressources Humaines			Santé Publique et Médicins	Bénéfice Public	Autres							
			Planification de Développement	Administration des Finances	Taxes Publiques	Taxes Privées	Taux Post	Infra- structure	Infra- structure Sociale	Télécoms et Services	Défense et Sécurité	Agriculture	Pêche	Industrie	Mines	Hydro- électricité	Industrie et Tourisme	Industrie et Tourisme	Industrie et Tourisme	Industrie et Tourisme	Industrie et Tourisme	Industrie et Tourisme	Industrie et Tourisme				Industrie et Tourisme	Industrie et Tourisme					
Libéria	Stagiaires	...	147	3	13	1	7	10	26	33	4	4	2	8	2	10	21	1	1	1	1	1	1	1	1	1	1						
			16	1	1	1	1	1	1	1	1	1	1	1	1	1	1	1	1	1	1	1	1	1	1	1	1	1					
			(3)	(-)	(-)	(-)	(1)	(1)	(1)	(1)	(1)	(1)	(1)	(1)	(1)	(1)	(1)	(1)	(1)	(1)	(1)	(1)	(1)	(1)	(1)	(1)	(1)	(1)	(1)				
			29	1	1	1	1	1	1	1	1	1	1	1	1	1	1	1	1	1	1	1	1	1	1	1	1	1	1				
			1	(1)	(-)	(-)	(-)	(-)	(-)	(-)	(-)	(-)	(-)	(-)	(-)	(-)	(-)	(-)	(-)	(-)	(-)	(-)	(-)	(-)	(-)	(-)	(-)	(-)	(-)	(-)			
			89	1	4	1	1	1	1	1	1	1	1	1	1	1	1	1	1	1	1	1	1	1	1	1	1	1	1				
			(-)	(-)	(-)	(-)	(-)	(-)	(-)	(-)	(-)	(-)	(-)	(-)	(-)	(-)	(-)	(-)	(-)	(-)	(-)	(-)	(-)	(-)	(-)	(-)	(-)	(-)	(-)	(-)			
Madagascar	Stagiaires	...	73	1	4	5	2	21	5	10	2	4	7	5	4	1	1	1	1	1	1	1	1	1	1	1	1						
			6	(-)	(-)	(-)	(-)	(-)	(-)	(-)	(-)	(-)	(-)	(-)	(-)	(-)	(-)	(-)	(-)	(-)	(-)	(-)	(-)	(-)	(-)	(-)	(-)	(-)	(-)				
			(-)	(-)	(-)	(-)	(-)	(-)	(-)	(-)	(-)	(-)	(-)	(-)	(-)	(-)	(-)	(-)	(-)	(-)	(-)	(-)	(-)	(-)	(-)	(-)	(-)	(-)	(-)	(-)			
			39	1	4	1	1	1	1	1	1	1	1	1	1	1	1	1	1	1	1	1	1	1	1	1	1	1	1	1			
			4	(-)	(-)	(-)	(-)	(-)	(-)	(-)	(-)	(-)	(-)	(-)	(-)	(-)	(-)	(-)	(-)	(-)	(-)	(-)	(-)	(-)	(-)	(-)	(-)	(-)	(-)	(-)	(-)		
			(4)	(-)	(-)	(-)	(-)	(-)	(-)	(-)	(-)	(-)	(-)	(-)	(-)	(-)	(-)	(-)	(-)	(-)	(-)	(-)	(-)	(-)	(-)	(-)	(-)	(-)	(-)	(-)	(-)		
			153	8	27	13	15	5	49	6	7	22	2	2	2	2	2	2	2	2	2	2	2	2	2	2	2	2	2	2			
Malawi	Stagiaires	...	39	1	4	5	2	12	14	1	1	1	1	1	1	1	1	1	1	1	1	1	1	1	1	1	1						
			11	(-)	(-)	(-)	(-)	(-)	(-)	(-)	(-)	(-)	(-)	(-)	(-)	(-)	(-)	(-)	(-)	(-)	(-)	(-)	(-)	(-)	(-)	(-)	(-)	(-)	(-)	(-)	(-)		
			(-)	(-)	(-)	(-)	(-)	(-)	(-)	(-)	(-)	(-)	(-)	(-)	(-)	(-)	(-)	(-)	(-)	(-)	(-)	(-)	(-)	(-)	(-)	(-)	(-)	(-)	(-)	(-)	(-)	(-)	
			7	(-)	(-)	(-)	(-)	(-)	(-)	(-)	(-)	(-)	(-)	(-)	(-)	(-)	(-)	(-)	(-)	(-)	(-)	(-)	(-)	(-)	(-)	(-)	(-)	(-)	(-)	(-)	(-)	(-)	
			(-)	(-)	(-)	(-)	(-)	(-)	(-)	(-)	(-)	(-)	(-)	(-)	(-)	(-)	(-)	(-)	(-)	(-)	(-)	(-)	(-)	(-)	(-)	(-)	(-)	(-)	(-)	(-)	(-)	(-)	(-)
			11	(-)	(-)	(-)	(-)	(-)	(-)	(-)	(-)	(-)	(-)	(-)	(-)	(-)	(-)	(-)	(-)	(-)	(-)	(-)	(-)	(-)	(-)	(-)	(-)	(-)	(-)	(-)	(-)	(-)	(-)
			588	5	17	3	17	102	26	19	13	8	5	8	5	8	5	8	5	8	5	8	5	8	5	8	5	8	5	8	5		
Malï	Stagiaires	...	164	4	7	1	15	9	3	6	3	6	3	6	3	6	3	6	3	6	3	6	3	6	3	6	3						
			(101)	(3)	(4)	(1)	(9)	(4)	(2)	(3)	(2)	(3)	(2)	(3)	(2)	(3)	(2)	(3)	(2)	(3)	(2)	(3)	(2)	(3)	(2)	(3)	(2)	(3)	(2)	(3)			
			31	2	1	1	2	4	8	1	1	1	1	1	1	1	1	1	1	1	1	1	1	1	1	1	1	1	1	1	1		
			8	1	(-)	(-)	(-)	(-)	(-)	(-)	(-)	(-)	(-)	(-)	(-)	(-)	(-)	(-)	(-)	(-)	(-)	(-)	(-)	(-)	(-)	(-)	(-)	(-)	(-)	(-)	(-)	(-)	
			(-)	(-)	(-)	(-)	(-)	(-)	(-)	(-)	(-)	(-)	(-)	(-)	(-)	(-)	(-)	(-)	(-)	(-)	(-)	(-)	(-)	(-)	(-)	(-)	(-)	(-)	(-)	(-)	(-)	(-)	(-)
			3	(-)	(-)	(-)	(-)	(-)	(-)	(-)	(-)	(-)	(-)	(-)	(-)	(-)	(-)	(-)	(-)	(-)	(-)	(-)	(-)	(-)	(-)	(-)	(-)	(-)	(-)	(-)	(-)	(-)	(-)
			112	2	(-)	(-)	(-)	(-)	(-)	(-)	(-)	(-)	(-)	(-)	(-)	(-)	(-)	(-)	(-)	(-)	(-)	(-)	(-)	(-)	(-)	(-)	(-)	(-)	(-)	(-)	(-)	(-)	



Région, Pays, Organisation	Type de Coopération	Service	Planification et Administration		Travaux et Usages Publics				Agriculture, Sylviculture et Pêches				Miniers et Industrie		Énergie	Commerce et Tourisme			Développement des Ressources Humaines		Santé Publique et Médicine	Bénéfice Public	Autres			
			Pratiquants de Développe- ment	Adm- nistrati- on Publique	Travaux Publics	Travaux Socials	Infrastruc- ture Sociale	Télécom- muni- cation	Agriculture	Élevage	Sylviculture	Pêches	Miniers	Industrie		Commerce Intérieur et Extérieur	Tourisme	Ressources Humaines	Sciences et Culture							
Ruanda	Stagiaires	...	40	1	4	6	18	9	1	1	1	1	1	1	1	1	1	1	1	1	1	1	1	1		
	Experts	...	12	1	3	5	2	2	2	2	2	2	2	2	2	2	2	2	2	2	2	2	2	2	2	
	Membres de Mission d'Études	...	16	1	1	1	1	1	1	1	1	1	1	1	1	1	1	1	1	1	1	1	1	1	1	
		...	5	1	1	1	1	1	1	1	1	1	1	1	1	1	1	1	1	1	1	1	1	1	1	1
		...	47	1	30	15	15	15	15	15	15	15	15	15	15	15	15	15	15	15	15	15	15	15	15	15
Sao Tomé et Príncipe	Membres de Mission d'Études	...	3	1	2	1	1	1	1	1	1	1	1	1	1	1	1	1	1	1	1	1	1	1	1	
		...	1	1	1	1	1	1	1	1	1	1	1	1	1	1	1	1	1	1	1	1	1	1	1	
Sénégal	Stagiaires	...	75	2	4	3	4	13	1	2	9	1	11	1	1	1	1	1	1	1	1	1	1	1	1	
	Experts	...	23	1	1	2	6	2	2	2	2	2	2	2	2	2	2	2	2	2	2	2	2	2	2	
	Membres de Mission d'Études	...	111	1	1	1	1	1	1	1	1	1	1	1	1	1	1	1	1	1	1	1	1	1	1	
	Volontaires	...	26	1	1	1	1	1	1	1	1	1	1	1	1	1	1	1	1	1	1	1	1	1	1	
		...	12	1	1	1	1	1	1	1	1	1	1	1	1	1	1	1	1	1	1	1	1	1	1	
		...	9	1	1	1	1	1	1	1	1	1	1	1	1	1	1	1	1	1	1	1	1	1	1	
		...	140	1	16	26	8	35	35	35	35	35	35	35	35	35	35	35	35	35	35	35	35	35	35	
Seychelles	Stagiaires	...	8	1	1	1	1	1	1	1	1	1	1	1	1	1	1	1	1	1	1	1	1	1	1	
	Experts	...	1	1	1	1	1	1	1	1	1	1	1	1	1	1	1	1	1	1	1	1	1	1	1	
	Membres de Mission d'Études	...	1	1	1	1	1	1	1	1	1	1	1	1	1	1	1	1	1	1	1	1	1	1	1	
		...	8	3	5	1	1	1	1	1	1	1	1	1	1	1	1	1	1	1	1	1	1	1	1	
		...	49	3	1	1	1	1	1	1	1	1	1	1	1	1	1	1	1	1	1	1	1	1	1	
Sierra Leone	Stagiaires	...	48	3	2	3	3	7	9	4	1	3	1	3	1	3	1	3	1	3	1	3	1	3	1	
	Experts	...	15	1	1	1	1	1	1	1	1	1	1	1	1	1	1	1	1	1	1	1	1	1	1	
	Membres de Mission d'Études	...	2	1	1	1	1	1	1	1	1	1	1	1	1	1	1	1	1	1	1	1	1	1	1	
		...	3	1	1	1	1	1	1	1	1	1	1	1	1	1	1	1	1	1	1	1	1	1	1	
		...	54	1	1	1	1	1	1	1	1	1	1	1	1	1	1	1	1	1	1	1	1	1	1	

Région, Pays, Organisation	Secteur	Type de Contribution	Planification et Administration		Travaux et Utilité Publique				Agriculture, Sylviculture et Pêche				Mines et Industrie		Energie		Commerce et Tourisme			Développement des Ressources Humaines			Santé Publique et Médicins	Bénéfice Public	Autres	
			Planification de Développement	Administration	Travaux Publiques	Trans- port	Infrastruc- ture Sociale	Alimentation et Nutrition	Agriculture	Elevage	Sylviculture	Pêche	Mines	Industrie	Energie	Commerce Intérieur et Extérieur	Tourisme	Ressources Humaines	Sciences et Culture	Santé Publique et Médicins	Bénéfice Public	Autres				
Somalie	Secteur Secteur	Stagiaires	41	3	1	10	9	1	1	7	2	1	2	1	1	1	2	1	1	6	1	1	1	1		
		Experts	10	(1)	(-)	5	2	(-)	(-)	14	(-)	(-)	(1)	(-)	(-)	(-)	(-)	(-)	(-)	(-)	(-)	(-)	(-)	(-)	(-)	
		Membres de Mission d'Etudes	3	(-)	(-)	(-)	(-)	(-)	(-)	(3)	(3)	(-)	(-)	(-)	(-)	(-)	(-)	(-)	(-)	(-)	(-)	(-)	(-)	(-)	(-)	
Soudan	Secteur Secteur	Stagiaires	20	1	1	1	14	1	1	1	2	1	2	1	1	3	1	1	1	1	1	1	1	1	1	
		Experts	3	(-)	(-)	(-)	(-)	(-)	(-)	(-)	(-)	(-)	(-)	(-)	(-)	(-)	(-)	(-)	(-)	(-)	(-)	(-)	(-)	(-)	(-)	(-)
		Membres de Mission d'Etudes	17	1	1	1	3	(2)	(-)	(-)	(-)	(-)	(-)	(-)	(-)	(-)	(-)	(-)	(-)	(-)	(-)	(-)	(-)	(-)	(-)	(-)
Tanzanie	Secteur Secteur	Stagiaires	546	17	20	5	41	63	100	4	3	21	13	94	6	14	9	23	1	49	7	5	1	1	5	
		Experts	77	2	1	7	5	19	(7)	44	2	3	8	(1)	37	2	8	7	4	1	13	1	1	1	8	
		Membres de Mission d'Etudes	206	19	5	13	22	9	8	(-)	(-)	(3)	(-)	(7)	20	(-)	(-)	(-)	(-)	(-)	(-)	(-)	(-)	(-)	(-)	(-)
Togo	Secteur Secteur	Stagiaires	14	5	1	3	1	1	1	1	1	1	1	1	1	1	1	1	1	1	1	1	1	1	1	
		Experts	5	(1)	(-)	(-)	(-)	(-)	(-)	(-)	(-)	(-)	(-)	(-)	(-)	(-)	(-)	(-)	(-)	(-)	(-)	(-)	(-)	(-)	(-)	(-)
		Membres de Mission d'Etudes	3	1	1	1	1	1	1	1	1	1	1	1	1	1	1	1	1	1	1	1	1	1	1	1
Ouganda	Secteur Secteur	Stagiaires	158	4	7	5	2	69	7	5	1	2	23	6	6	1	24	1	4	1	1	1	1	1	1	
		Experts	5	(-)	(-)	(-)	(-)	(-)	(-)	(-)	(-)	(-)	(-)	(-)	(-)	(-)	(-)	(-)	(-)	(-)	(-)	(-)	(-)	(-)	(-)	(-)
		Membres de Mission d'Etudes	69	4	4	2	9	15	1	1	1	1	1	14	2	1	22	1	1	1	1	1	1	1	1	1

Région, Pays, Organisation	Type de Coopération	Secteur	Planification et Administration			Travaux et l'impact Social				Agriculture, Sylviculture et Pêches				Mines et Industrie			Commerce et Tourisme			Développement des Ressources Humaines			Santé Publique et Médicines	Bénéfice Public	Autres	
			Planification		Administration		Travaux Publiques	Travaux Privés	Trans- fert	Infra- structure Sociale	Éducation	Formation et Recherche	Élevage	Sylviculture	Pêches	Mines	Industrie	Énergie	Commerce Interne et Étranger	Tourisme	Recherche Humaine	Sciences et Culture				
			Pré- investissement	Investissement	Adm. Publique	Adm. Privée	Travaux Publiques	Travaux Privés	Trans- fert	Infra- structure Sociale	Éducation	Formation et Recherche	Élevage	Sylviculture	Pêches	Mines	Industrie	Énergie	Commerce Interne et Étranger	Tourisme	Recherche Humaine	Sciences et Culture				
Zaire	Stagiaires	•	132	-	-	-	-	58	18	3	1	3	-	33	7	2	-	-	-	5	-	-	1	1	1	
		•••	7	-	-	-	5	-	-	-	1	-	-	-	1	-	-	-	-	-	-	-	-	-	-	
		••••	(1)	(-)	(-)	(-)	(-)	(-)	(-)	(-)	(1)	(-)	(-)	(-)	(-)	(-)	(-)	(-)	(-)	(-)	(-)	(-)	(-)	(-)	(-)	(-)
		•••••	111	-	-	-	46	39	-	-	5	-	-	-	5	1	-	-	-	3	3	3	6	-	-	1
		•••••	10	-	-	-	6	-	-	-	-	-	-	-	-	-	-	-	-	1	3	3	-	-	-	1
Zaire	Membres de Mission d'Études	•	(5)	(-)	(-)	(-)	(4)	(-)	(-)	(-)	(-)	(-)	(-)	(-)	(-)	(-)	(-)	(-)	(-)	(1)	(-)	(-)	(-)	(-)	(-)	
		•	153	-	-	-	89	46	11	-	-	-	-	-	-	-	-	-	-	-	-	-	-	-	-	
		••	19	-	-	-	19	-	-	-	-	-	-	-	-	-	-	-	-	-	-	-	-	-	-	
		•••	(-)	(-)	(-)	(-)	(-)	(-)	(-)	(-)	(-)	(-)	(-)	(-)	(-)	(-)	(-)	(-)	(-)	(-)	(-)	(-)	(-)	(-)	(-)	(-)
		••••	(-)	(-)	(-)	(-)	(-)	(-)	(-)	(-)	(-)	(-)	(-)	(-)	(-)	(-)	(-)	(-)	(-)	(-)	(-)	(-)	(-)	(-)	(-)	(-)
Zaïre	Stagiaires	•	121	4	13	-	13	1	36	3	2	2	-	4	2	-	-	1	3	5	-	25	6	1	1	
		••	30	-	4	-	5	-	4	1	2	-	-	1	4	2	-	-	3	5	-	7	7	-	-	
		•••	(1)	(-)	(-)	(-)	(-)	(-)	(-)	(-)	(-)	(-)	(-)	(-)	(1)	(-)	(-)	(-)	(-)	(-)	(-)	(-)	(-)	(-)	(-)	(-)
		••••	54	1	-	-	-	11	4	9	1	3	-	-	3	3	-	-	-	-	-	25	-	-	-	-
		•••••	26	-	-	-	-	2	4	9	1	3	-	-	3	3	-	-	-	-	-	7	-	-	-	-
		•••••	(4)	(-)	(-)	(-)	(-)	(-)	(-)	(2)	(2)	(-)	(-)	(-)	(-)	(2)	(2)	(-)	(-)	(-)	(-)	(-)	(-)	(-)	(-)	(-)
		•••••	223	-	-	-	8	31	21	23	16	-	-	-	35	22	17	-	-	18	-	31	-	-	-	1
		•••••	60	-	-	-	12	-	-	5	5	-	-	-	11	-	17	-	-	5	-	3	-	-	-	-
		•••••	(-)	(-)	(-)	(-)	(-)	(-)	(-)	(-)	(-)	(-)	(-)	(-)	(-)	(-)	(-)	(-)	(-)	(-)	(-)	(-)	(-)	(-)	(-)	(-)
		•••••	285	3	3	3	8	12	78	17	34	5	13	1	31	1	31	-	-	24	7	32	-	-	14	14
Zaïre	Volontaires	•	102	3	3	-	8	2	14	11	2	4	1	12	-	-	-	9	7	22	-	13	-	1	1	
		••	(69)	(1)	(3)	(1)	(7)	(2)	(9)	(10)	(2)	(2)	(2)	(1)	(9)	-	-	-	(4)	(4)	(4)	(13)	(22)	(-)	(-)	
		•••	22	3	5	-	1	1	6	-	-	-	-	-	6	-	-	-	-	-	-	4	-	-	-	
		••••	7	-	1	-	1	1	1	1	1	1	1	1	2	-	-	-	-	-	-	-	2	-	-	-
		•••••	(1)	(-)	(-)	(-)	(-)	(-)	(-)	(-)	(-)	(-)	(-)	(-)	(1)	(-)	(-)	(-)	(-)	(-)	(-)	(-)	(-)	(-)	(-)	(-)
Zimbabwe	Stagiaires	•	22	1	3	-	1	1	1	6	-	-	-	6	-	-	-	-	-	-	-	4	-	-	-	
		••	7	-	1	-	1	1	1	1	1	1	1	1	2	-	-	-	-	-	-	-	2	-	-	
		•••	(1)	(-)	(-)	(-)	(-)	(-)	(-)	(-)	(-)	(-)	(-)	(-)	(1)	(-)	(-)	(-)	(-)	(-)	(-)	(-)	(-)	(-)	(-)	(-)
		••••	1	-	-	-	-	-	-	-	-	-	-	-	-	-	-	-	-	-	-	-	-	-	1	-
		•••••	(-)	(-)	(-)	(-)	(-)	(-)	(-)	(-)	(-)	(-)	(-)	(-)	(-)	(-)	(-)	(-)	(-)	(-)	(-)	(-)	(-)	(-)	(-)	(-)
Zimbabwe	Membres de Mission d'Études	•	83	5	-	21	6	2	18	5	-	-	-	19	-	-	-	-	-	4	-	-	-	-	-	
		••	10	-	-	-	-	-	-	-	5	-	-	-	5	-	-	-	-	-	-	-	-	-	-	-
		•••	(-)	(-)	(-)	(-)	(-)	(-)	(-)	(-)	(-)	(-)	(-)	(-)	(-)	(-)	(-)	(-)	(-)	(-)	(-)	(-)	(-)	(-)	(-)	(-)
		••••	30	6	-	-	-	-	-	4	-	-	-	-	7	-	-	-	-	-	-	4	-	-	9	
		•••••	3	-	-	-	-	-	-	-	-	-	-	-	-	-	-	-	-	-	-	-	-	-	-	3
Non-spécifiés	Membres de Mission d'Études	•	466	99	3	3	5	4	-	35	-	29	44	19	30	5	-	-	-	32	-	40	-	-	118	
		••	88	24	-	-	-	-	-	-	24	-	18	3	-	-	-	-	-	-	-	-	-	-	-	15
		•••	(13)	(6)	(-)	(-)	(-)	(-)	(-)	(-)	(-)	(-)	(7)	(3)	(-)	(-)	(-)	(-)	(-)	(-)	(-)	(-)	(-)	(-)	(-)	(-)
		••••	3 719	77	145	60	347	257	719	376	43	37	8	160	131	512	62	101	29	232	-	338	41	62	-	
		•••••	509	12	25	9	59	30	78	63	5	8	5	37	11	55	7	5	7	5	30	-	81	2	-	
Total pour Afrique	Stagiaires	•••••	(64)	(-)	(-)	(1)	(3)	(-)	(5)	(16)	(1)	(7)	(7)	(2)	(8)	(2)	(-)	(-)	(-)	(6)	(-)	(15)	(-)	(-)	(-)	
		•••••	1 573	49	14	38	90	128	123	135	31	14	84	26	122	19	17	7	158	4	158	4	478	1	37	
		•••••	286	-	1	5	19	7	21	24	11	11	27	1	34	4	73	-	-	33	4	73	-	8	-	
		•••••	(129)	(-)	(-)	(4)	(10)	(5)	(13)	(11)	(2)	(22)	(1)	(15)	(4)	(15)	(4)	(-)	(-)	(19)	(1)	(20)	(-)	(2)	(2)	
		•••••	3 955	219	7	275	446	682	194	543	65	61	181	233	178	227	-	-	-	189	-	232	-	223	-	
		•••••	499	50	-	67	33	5	9	126	5	38	21	30	10	26	-	-	-	27	-	34	-	18	-	
		•••••	(20)	(6)	(-)	(-)	(-)	(-)	(-)	(-)	(-)	(-)	(-)	(-)	(-)	(-)	(-)	(-)	(-)	(-)	(-)	(-)	(-)	(-)	(-)	(-)
		•••••	2 448	29	41	16	108	335	203	388	93	17	84	2	316	6	2	158	1	2	474	28	246	-	60	
		•••••	788	20	20	8	2	92	49	118	30	7	17	2	158	1	2	-	-	128	22	104	-	8	-	
		•••••	(494)	(15)	(15)	(4)	(2)	(60)	(31)	(79)	(21)	(5)	(10)	(2)	(100)	(-)	(-)	(-)	(-)	(-)	(71)	(13)	(62)	(-)	(4)	(4)

Région, Pays, Organisation	Type de Coopération	Secteur	Totaux	Planification et Administration			Travaux et Unités Publiques				Agriculture, Sylviculture et Pêches				Mines et Industrie		Énergie			Commerce et Tourisme			Développement des Recursos Humains			Santé Publique et Médecine		Bénéfice Public	Autres									
				Planification de Développement	Administration Publique	Titulaires Publics	Trans- fert	Infra- structure Sociale	Télécom- munications et Services à la Population	Agriculture	Élevage	Sylviculture	Pêches	Mines	Industrie	Énergie Électrique	Énergie Thermique	Énergie Hydroélectrique	Recursos Humains	Sciences et Technologies	Santé Publique	Bénéfice Public	Autres															
AMÉRIQUE LATINE																																						
Argentine	Membres de Mission d'Études	Stagiaires	588	20	21	4	113	11	78	40	6	7	32	30	49	41	19	9	13	6	85	2	2															
			84	3	4	12	2	5	10	1	11	3	1	14	1	11	3	1	3	2	14	1	1															
			(12)	(-)	(-)	(1)	(-)	(3)	(-)	(-)	(1)	(-)	(-)	(-)	(-)	(-)	(-)	(-)	(-)	(-)	(-)	(-)	(-)	(-)	(-)	(-)	(-)	(-)	(-)	(-)	(-)	(-)	(-)					
			165	1	-	29	5	9	47	2	23	7	2	1	23	7	2	12	6	6	19	2	19	2	2													
			32	1	-	8	-	2	5	1	1	1	2	1	12	2	-	-	-	-	-	-	-	-	-	-	-	-	-	-	-	-	-	-				
Bahamas	Stagiaires	Stagiaires	(11)	(-)	(-)	(-)	(-)	(-)	(-)	(-)	(-)	(-)	(-)	(-)	(-)	(-)	(-)	(-)	(-)	(-)	(-)	(-)	(-)	(-)	(-)	(-)	(-)	(-)	(-)	(-)	(-)	(-)	(-)					
			305	23	3	43	-	6	30	2	19	89	18	41	-	-	-	-	-	-	-	-	-	-	-	-	-	-	-	-	-	-	-	-	-			
			51	20	-	25	-	6	-	-	-	-	-	-	-	-	-	-	-	-	-	-	-	-	-	-	-	-	-	-	-	-	-	-	-	-		
			(9)	(-)	(-)	(9)	(-)	(-)	(-)	(-)	(-)	(-)	(-)	(-)	(-)	(-)	(-)	(-)	(-)	(-)	(-)	(-)	(-)	(-)	(-)	(-)	(-)	(-)	(-)	(-)	(-)	(-)	(-)	(-)	(-)	(-)		
			2,683	-	1	-	-	-	94	1	-	3	1	1	1	1	1	1	1	1	1	1	1	1	1	1	1	1	1	1	1	1	1	1	1	1		
Bolivie	Membres de Mission d'Études	Stagiaires	484	9	25	-	48	32	89	31	6	2	5	68	9	21	9	1	13	2	106	4	4															
			60	7	2	1	8	8	1	1	1	1	1	1	1	1	1	1	1	1	1	1	1	1	1	1	1	1	1	1	1	1	1	1	1	1	1	
			(13)	(-)	(-)	(-)	(-)	(1)	(-)	(-)	(-)	(-)	(-)	(-)	(-)	(-)	(-)	(-)	(-)	(-)	(-)	(-)	(-)	(-)	(-)	(-)	(-)	(-)	(-)	(-)	(-)	(-)	(-)	(-)	(-)	(-)	(-)	(-)
			239	-	-	15	3	13	12	9	7	57	4	1	7	4	1	1	1	1	1	1	1	1	1	1	1	1	1	1	1	1	1	1	1	1	1	1
			42	-	-	3	2	9	6	2	12	12	1	2	12	1	1	1	1	1	1	1	1	1	1	1	1	1	1	1	1	1	1	1	1	1	1	1
Barbade	Stagiaires	Stagiaires	(28)	(-)	(-)	(-)	(3)	(-)	(1)	(6)	(4)	(-)	(2)	(6)	(-)	(-)	(-)	(-)	(-)	(-)	(-)	(-)	(-)	(-)	(-)	(-)	(-)	(-)	(-)	(-)	(-)	(-)	(-)	(-)	(-)	(-)		
			570	-	-	146	96	29	18	6	10	163	19	29	-	-	-	-	-	-	-	-	-	-	-	-	-	-	-	-	-	-	-	-	-	-		
			46	(-)	(-)	30	(-)	(-)	(-)	(-)	(-)	(-)	(-)	(-)	(-)	(-)	(-)	(-)	(-)	(-)	(-)	(-)	(-)	(-)	(-)	(-)	(-)	(-)	(-)	(-)	(-)	(-)	(-)	(-)	(-)	(-)	(-)	
			(-)	(-)	(-)	(-)	(-)	(-)	(-)	(-)	(-)	(-)	(-)	(-)	(-)	(-)	(-)	(-)	(-)	(-)	(-)	(-)	(-)	(-)	(-)	(-)	(-)	(-)	(-)	(-)	(-)	(-)	(-)	(-)	(-)	(-)	(-)	
			65	1	-	-	-	-	8	2	1	3	1	3	1	3	1	3	1	3	1	3	1	3	1	3	1	3	1	3	1	3	1	3	1	3	1	3
Belize	Stagiaires	Stagiaires	(15)	(1)	(-)	(-)	(-)	(-)	(-)	(-)	(-)	(-)	(-)	(-)	(-)	(-)	(-)	(-)	(-)	(-)	(-)	(-)	(-)	(-)	(-)	(-)	(-)	(-)	(-)	(-)	(-)	(-)	(-)	(-)	(-)	(-)		
			1,897	-	-	-	-	-	-	-	-	-	-	-	-	-	-	-	-	-	-	-	-	-	-	-	-	-	-	-	-	-	-	-	-	-	-	
			7	-	-	-	-	-	-	-	-	-	-	-	-	-	-	-	-	-	-	-	-	-	-	-	-	-	-	-	-	-	-	-	-	-	-	
			(-)	(-)	(-)	(-)	(-)	(-)	(-)	(-)	(-)	(-)	(-)	(-)	(-)	(-)	(-)	(-)	(-)	(-)	(-)	(-)	(-)	(-)	(-)	(-)	(-)	(-)	(-)	(-)	(-)	(-)	(-)	(-)	(-)	(-)	(-)	(-)
			1	-	-	-	-	-	-	-	-	-	-	-	-	-	-	-	-	-	-	-	-	-	-	-	-	-	-	-	-	-	-	-	-	-	-	

Région Organisation	Type de Coopération	Service	Total	Planification et Administration		Travaux et Visites Publics			Agriculture, Sylviculture et Pêches				Mines et Industrie		Commerce et Tourisme			Développement des Recursos Humains		Santé Publique et Médecine	Bénéfice Public	Autres		
				Planification de Développement	Administration Non Publique	Travaux Publics	Travaux Privés	Travaux Sociaux	Éducation et Recherche	Industrie	Mines	Industrie	Forêt	Industrie	Industrie	Industrie	Industrie	Industrie	Industrie				Industrie	Industrie
Brésil	Stagiaires	•	2.013	81	143	42	171	97	127	40	43	57	59	256	76	11	108	11	230	37	16			
		•••	250	2	17	2	14	10	7	45	8	6	6	9	46	2	3	1	25	2	38	7	-	
	Experts	•	(36)	(-)	(-)	(13)	(1)	(1)	(1)	(1)	(1)	(3)	(1)	(5)	(-)	(-)	(-)	(-)	(-)	(9)	(1)	(-)	(-)	
		•••	618	7	23	-	65	28	9	141	10	51	14	36	62	22	3	-	48	-	95	1	3	
	Membres de Mission d'Etudes	•	(39)	(-)	(2)	(-)	18	4	-	15	2	17	9	11	1	-	-	-	-	-	9	-	-	
		•••	940	105	55	-	16	51	-	369	6	68	5	78	54	6	10	-	35	-	40	-	42	
	Emigration	•	72	7	5	-	-	-	-	36	-	5	-	-	-	-	-	-	-	-	-	-	9	
		•••	53.451	(3)	(-)	(-)	(-)	(-)	(-)	(2)	(2)	(1)	(-)	(-)	(-)	(-)	(-)	(-)	(-)	(-)	(-)	(-)	(-)	
				58	-	-	-	-	-	10	236	-	-	54	4	-	-	-	7	-	1	-	53.138	
				(-)	(-)	(-)	(-)	(-)	(-)	1	24	-	-	1	-	-	-	-	3	-	1	-	28	
Chile	Stagiaires	•	497	8	23	7	67	18	48	13	6	11	63	33	55	15	10	2	18	2	87	8	3	
		•••	55	1	3	2	4	1	6	3	1	3	9	3	5	-	-	-	-	2	10	1	-	
	Experts	•	(7)	(-)	(-)	(-)	(-)	(-)	(-)	(-)	(-)	(-)	(-)	(2)	(1)	(-)	(-)	(-)	(-)	(1)	(3)	(-)	(-)	
		•••	238	-	-	2	45	-	6	2	10	1	16	25	12	4	1	-	1	-	52	-	1	
	Membres de Mission d'Etudes	•	50	-	-	12	-	2	-	2	7	-	22	1	-	-	-	-	-	-	6	-	-	
		•••	(21)	(-)	(-)	(6)	(-)	(1)	(-)	(1)	(1)	(-)	(9)	(1)	(-)	(-)	(-)	(-)	(-)	(-)	(3)	(-)	(-)	
	Emigration	•	422	8	-	-	83	-	5	47	4	5	83	17	16	28	-	-	3	-	13	-	-	
		•••	108	-	-	40	-	40	-	29	4	-	12	16	4	-	-	-	3	-	-	-	-	
				(-)	(-)	(-)	(-)	(-)	(-)	(-)	(-)	(-)	(-)	(-)	(-)	(-)	(-)	(-)	(-)	(-)	(-)	(-)	(-)	
				13	-	-	-	-	-	-	-	-	-	-	-	-	-	-	-	-	-	-	13	
			(-)	(-)	(-)	(-)	(-)	(-)	(-)	(-)	(-)	(-)	(-)	(-)	(-)	(-)	(-)	(-)	(-)	(-)	(-)	(-)		
Colombie	Stagiaires	•	498	13	28	6	39	41	82	28	4	11	30	16	24	46	30	4	10	78	7	1		
		•••	49	2	6	-	2	5	4	4	2	-	4	2	2	2	3	1	1	2	12	1	-	
	Experts	•	(7)	(-)	(-)	(-)	(-)	(-)	(-)	(-)	(-)	(-)	(-)	(1)	(-)	(-)	(1)	(-)	(1)	(-)	(4)	(-)	(-)	
		•••	121	-	1	7	5	14	6	4	-	1	19	3	15	9	6	-	1	-	30	-	-	
	Membres de Mission d'Etudes	•	35	-	-	1	7	2	-	-	-	-	-	1	1	1	-	-	-	-	15	-	-	
		•••	(7)	(-)	(-)	(1)	(1)	(2)	(1)	(1)	(-)	(-)	(3)	(-)	(-)	(1)	(1)	(-)	(-)	(-)	(-)	(-)	(-)	
	Emigration	•	478	-	-	-	20	144	1	58	1	5	36	92	17	68	-	-	-	-	33	-	4	
		•••	55	-	-	-	7	6	-	14	-	-	-	10	-	-	-	-	-	-	14	-	4	
				(-)	(-)	(-)	(-)	(-)	(-)	(-)	(-)	(-)	(-)	(-)	(-)	(-)	(-)	(-)	(-)	(-)	(-)	(-)	(-)	
				12	-	2	-	-	-	2	2	-	-	1	1	-	-	-	-	-	2	-	3	
			(-)	(-)	(-)	(-)	(-)	(-)	(-)	(-)	(-)	(-)	(-)	(-)	(-)	(-)	(-)	(-)	(-)	(-)	(-)	(-)		
			55	-	-	-	-	-	-	-	-	-	-	-	-	-	-	-	-	-	-	55		
			(-)	(-)	(-)	(-)	(-)	(-)	(-)	(-)	(-)	(-)	(-)	(-)	(-)	(-)	(-)	(-)	(-)	(-)	(-)	(-)		



Région, Pays, Organisation	Type de Coopération	Secteur	Total	Planification et Administration			Travaux et Usages Publics			Agriculture, Sylviculture et Pêches			Mines et Industrie			Énergie			Commerce et Tourisme			Développement des Ressources Humaines			Santé Publique et Médecine	Bénéfice Publie	Autres
				Planification de l'Économie	Administration Publique	Administration Générale	Travaux Publics	Transp Port	Infrastruc- ture Sociale	Éducation et Formation	Agriculture	Élevage	Sylviculture	Pêches	Mines	Industrie	Énergie	Commerce Extérieur et Industrie	Tourisme	Ressources Humaines	Sciences et Cultures						
Cote d'Ivoire	Stagiaires	•	224	5	12	2	50	2	50	4	3	14	1	1	11	1	12	13	13	2	2	41	1	1	4		
	Experts	•••	50	1	2	4	0	0	0	0	0	0	0	0	0	0	0	0	0	0	0	0	0	0	0	0	
	Membres de Mission d'Études	•••	77	0	0	0	25	6	0	0	0	0	0	0	0	0	0	0	0	0	0	0	0	0	0	0	
	Volontaires	•••	3	0	0	0	0	0	0	0	0	0	0	0	0	0	0	0	0	0	0	0	0	0	0	0	
	Emigration	•••	142	25	0	55	0	0	0	0	0	21	0	0	5	0	4	25	0	0	0	0	0	0	0	0	
	Stagiaires	•	101	1	8	0	17	3	2	5	2	17	3	2	5	2	10	0	0	0	0	0	0	0	0	0	
	Experts	•••	48	1	5	0	9	3	1	2	0	9	3	1	2	0	6	0	0	0	0	0	0	0	0	0	
	Membres de Mission d'Études	•••	23	11	2	0	0	0	0	0	0	0	0	0	0	0	0	0	0	0	0	0	0	0	0	0	
	Volontaires	•••	2	0	0	0	0	0	0	0	0	0	0	0	0	0	0	0	0	0	0	0	0	0	0	0	0
	Emigration	•••	0	0	0	0	0	0	0	0	0	0	0	0	0	0	0	0	0	0	0	0	0	0	0	0	0
Cuba	Stagiaires	•	45	0	0	0	1	0	0	0	0	3	7	0	2	0	7	0	0	0	0	0	0	0	0	0	
	Experts	•••	7	0	0	0	0	0	0	0	0	1	0	0	0	0	0	0	0	0	0	0	0	0	0	0	
	Emigration	•••	0	0	0	0	0	0	0	0	0	0	0	0	0	0	0	0	0	0	0	0	0	0	0	0	
Dominique	Stagiaires	•	1	0	0	0	0	0	0	0	0	0	0	0	0	0	0	0	0	0	0	0	0	0	0	0	
	Experts	•••	0	0	0	0	0	0	0	0	0	0	0	0	0	0	0	0	0	0	0	0	0	0	0	0	
	Emigration	•••	0	0	0	0	0	0	0	0	0	0	0	0	0	0	0	0	0	0	0	0	0	0	0	0	
République Dominicaine	Stagiaires	•	173	0	3	7	3	29	38	4	2	1	1	5	10	18	13	6	5	6	26	2	1	1			
	Experts	•••	32	1	0	0	0	6	9	2	0	0	0	1	1	2	2	0	1	0	6	0	0	0			
	Membres de Mission d'Études	•••	51	0	0	0	0	6	6	1	0	0	0	0	0	1	1	0	0	0	8	0	0	0			
	Volontaires	•••	12	0	0	0	0	3	2	1	0	0	0	0	0	0	0	0	0	0	0	0	0	0			
	Emigration	•••	7	0	0	0	0	0	0	0	0	0	0	0	0	0	0	0	0	0	0	0	0	0			
	Stagiaires	•	189	0	6	6	27	82	0	0	0	0	0	11	25	48	0	0	0	0	0	0	0	0			
	Experts	•••	49	0	0	0	0	31	0	0	0	0	0	0	0	0	0	0	0	0	0	0	0	0			
	Membres de Mission d'Études	•••	8	0	0	0	0	0	0	0	0	0	0	0	0	0	0	0	0	0	0	0	0	0			
	Volontaires	•••	8	0	0	0	0	0	0	0	0	0	0	0	0	0	0	0	0	0	0	0	0	0	0		
	Emigration	•••	0	0	0	0	0	0	0	0	0	0	0	0	0	0	0	0	0	0	0	0	0	0	0	0	
Equateur	Stagiaires	•	230	9	7	29	7	47	15	1	1	23	7	6	25	12	4	1	1	36	1	1	1				
	Experts	•••	62	0	0	0	0	6	7	0	0	0	0	0	0	0	0	0	0	0	8	0	0				
	Membres de Mission d'Études	•••	7	0	0	0	0	3	0	0	0	0	0	0	0	0	0	0	0	0	0	0	0				
Emigration	•••	275	0	0	0	0	0	0	0	0	0	0	0	0	0	0	0	0	0	0	0	0	0				
Stagiaires	•	58	0	0	0	0	0	0	0	0	0	0	0	0	0	0	0	0	0	0	0	0	0				
Experts	•••	0	0	0	0	0	0	0	0	0	0	0	0	0	0	0	0	0	0	0	0	0	0	0			
Membres de Mission d'Études	•••	0	0	0	0	0	0	0	0	0	0	0	0	0	0	0	0	0	0	0	0	0	0	0			
Emigration	•••	0	0	0	0	0	0	0	0	0	0	0	0	0	0	0	0	0	0	0	0	0	0	0			

Répon. Pays, Organisation	Secteur	Type de Coopération	Planification et Administration		Travaux et Utilité Publique				Agriculture, Sylviculture et Pêche				Mines et Industrie		Énergie			Commerce et Tourisme			Développement des Ressources Humaines			Santé Publique et Médecine	Bien-être Public	Autres	
			Planification de Développement	Administration Publique	Travaux Publiques	Travaux Privés	Infra- structure	Infra- structure Sociale	Éducation et Formation	Diffusion	Agri- culture	Élevage	Sylviculture	Pêche	Mines	Industrie	Hydro- électricité	Énergie Thermique	Énergie Renouvelable	Énergie Nucleaire	Formation Technique	Formation Générale	Recherche et Innovation				
El Salvador	***	Stagiaires	122	1	1	16	3	28	3	1	2	2	2	24	4	3	13	15	1	6							
		Experts	9	(1)	(1)	3	2	2	1	1	1	1	1	1	1	1	1	1	1	1	1	1	1	1	1	1	
		Membres de Mission d'Études	30	(1)	(1)	6	8	1	1	1	1	1	1	1	1	1	1	1	1	1	1	1	1	1	1	1	1
		Volontaires	72	(1)	(1)	1	1	1	1	1	1	1	1	1	1	1	1	1	1	1	1	1	1	1	1	1	1
		Total	214	(2)	(2)	26	33	5	5	5	5	5	5	5	5	5	5	5	5	5	5	5	5	5	5	5	5
Guatemala	***	Stagiaires	7	2	1	1	1	1	1	1	1	1	1	1	1	1	1	1	1	1	1	1	1	1	1	1	
		Total	7	2	1	1	1	1	1	1	1	1	1	1	1	1	1	1	1	1	1	1	1	1	1	1	1
Guatemala	***	Stagiaires	178	4	2	26	10	68	10	1	1	1	9	4	7	5	1	29	1	2							
		Experts	16	(2)	(1)	3	2	5	1	1	1	1	1	1	1	1	1	1	1	1	1	1	1	1	1	1	1
		Membres de Mission d'Études	137	5	2	5	2	12	4	1	1	1	1	1	1	1	1	1	1	1	1	1	1	1	1	1	1
		Volontaires	6	(1)	(1)	1	1	1	1	1	1	1	1	1	1	1	1	1	1	1	1	1	1	1	1	1	1
		Total	327	(8)	(4)	35	15	96	20	4	4	4	4	4	4	4	4	4	4	4	4	4	4	4	4	4	4
Guyane	***	Stagiaires	34	1	1	1	1	8	10	1	1	6	5	4	4	1	1	1	1	1	1	1	1	1	1	1	
		Experts	5	(1)	(1)	1	1	1	1	1	1	1	1	1	1	1	1	1	1	1	1	1	1	1	1	1	1
		Total	39	(2)	(2)	2	2	9	11	2	2	7	6	5	5	2	2	2	2	2	2	2	2	2	2	2	2
Haïti	***	Stagiaires	15	1	1	1	1	1	4	1	1	3	1	1	1	2	1	5	1	1	1	1	1	1	1	1	
		Experts	4	(2)	(1)	1	1	1	1	1	1	1	1	1	1	1	1	1	1	1	1	1	1	1	1	1	1
		Membres de Mission d'Études	35	(1)	(1)	3	1	1	1	1	1	1	1	1	1	1	1	1	1	1	1	1	1	1	1	1	1
		Volontaires	13	(1)	(1)	1	1	1	1	1	1	1	1	1	1	1	1	1	1	1	1	1	1	1	1	1	1
		Total	67	(4)	(3)	6	4	4	4	4	4	4	4	4	4	4	4	4	4	4	4	4	4	4	4	4	4

Région, Pays, Organisation	Type de Coopération	Secteur	Planification et Administration			Travaux et Utilité Publics				Agriculture, Sylviculture et Pêches				Mines et Industrie		Energie			Commerce et Tourisme			Développement des Ressources Humaines			Santé Publique et Médicines	Bien-être Public	Autres
			Participation de Développe- ment	Administra- tion Publique	Travaux Publiques	Travaux de Soutien	Infra- structure Sociale	Transpor- tation et Distribu- tion	Agriculture	Élevage	Sylviculture	Pêches	Mines	Industrie	Hydro- électricité	Énergie Thermique	Énergie Renouvelable	Commerce et Tourisme	Formation et Recherche	Recherche et Innovation	Recherche et Innovation	Recherche et Innovation	Recherche et Innovation				
Honduras	Stagiaires	...	185	7	6	-	9	19	55	25	1	10	7	5	8	1	3	-	6	-	19	-	4				
	Experts	...	26	2	2	-	-	2	5	8	-	1	2	2	-	-	-	-	-	-	2	-	-				
	Membres de Mission d'Etudes	...	52	1	-	-	-	14	4	18	-	1	1	-	-	-	-	-	-	-	6	-	-				
	Volontaires	...	24	-	-	-	-	4	2	12	-	-	1	-	-	-	-	-	-	-	-	-	-				
	Emigration	...	297	-	-	-	29	14	-	131	-	46	27	46	-	-	-	-	-	-	2	-	-				
	Total	...	15	-	-	-	-	-	-	-	-	-	-	-	-	-	-	-	-	-	-	-	-	-			
Jamaïque	Stagiaires	...	41	-	10	-	1	3	-	8	-	-	-	2	1	2	3	2	4	1	1	3	-				
	Experts	...	4	-	2	-	-	-	-	-	-	-	-	-	-	-	-	-	-	-	-	-	-	-			
	Membres de Mission d'Etudes	...	73	-	-	-	-	-	-	-	-	-	-	-	-	-	-	-	-	-	-	-	-	-			
	Total	...	20	-	-	-	-	-	-	-	-	-	-	-	-	-	-	-	-	-	-	-	-	-			
Mexique	Stagiaires	...	1879	38	99	7	166	34	262	67	36	7	220	59	509	47	95	16	29	6	155	11	16				
	Experts	...	141	11	16	-	11	7	25	2	7	-	10	5	17	10	4	-	-	-	1	13	2				
	Membres de Mission d'Etudes	...	379	3	7	6	41	50	71	9	37	3	32	19	21	4	-	-	-	-	44	1	2				
	Volontaires	...	114	-	1	-	11	35	7	-	13	-	2	3	9	4	-	-	-	-	18	-	-				
	Emigration	...	552	15	-	-	197	7	11	21	5	-	152	30	29	-	-	-	-	-	39	-	-				
	Total	...	71	7	-	-	14	-	-	-	-	-	-	17	17	19	-	-	-	-	7	6	-	-			
Nicaragua	Stagiaires	...	63	1	-	-	8	-	26	2	3	1	5	4	-	4	4	1	2	1	1	1	-				
	Experts	...	16	-	-	-	-	-	-	2	-	-	10	-	-	-	-	-	-	-	-	-	-				
	Total	...	79	-	-	-	-	-	-	-	-	-	-	-	-	-	-	-	-	-	-	-	-				

Région, Pays, Organisation	Secteur	Type de Coopération	Total		Planification et Administration			Travaux et Unités Publiques			Agriculture, Sylviculture et Pêches				Mines et Industrie		Énergie			Commerce et Tourisme			Développement des Ressources Humaines		Santé Publique et Médecine	Bien-être Public	Autres							
			Planification et Administration	Travaux et Unités Publiques	Travaux Publics	Travaux Particuliers	Travaux Sociaux	Infrastructures	Transport et Diffusion	Agriculture	Élevage	Sylviculture	Pêches	Mines	Industrie	Énergie	Commerce et Tourisme	Commerce et Tourisme	Commerce et Tourisme	Commerce et Tourisme	Commerce et Tourisme	Commerce et Tourisme	Commerce et Tourisme	Commerce et Tourisme				Commerce et Tourisme						
Panama	Stagiaires	***	307	7	16	1	38	24	87	12	4	13	16	14	2	11	3	20	2	27	10													
			46	3	1	4	4	11	8	1	8	1	1	1	8	1	1	1	5	1	5	2												
			(4)	(-)	(-)	(-)	(-)	(-)	(-)	(-)	(-)	(-)	(-)	(-)	(-)	(-)	(-)	(-)	(-)	(-)	(-)	(-)	(-)	(-)	(-)	(-)	(-)	(-)	(-)	(-)				
			92	1	1	1	4	42	4	11	3	1	2	1	2	1	1	1	10	1	10	1	3											
			33	(-)	(-)	(-)	2	11	3	1	2	1	1	1	2	1	1	1	6	1	6	1	3											
			(18)	(-)	(-)	(-)	(1)	(7)	(-)	(-)	(-)	(-)	(-)	(-)	(1)	(2)	(1)	(-)	(-)	(-)	(-)	(-)	(-)	(-)	(-)	(-)	(-)	(-)	(-)	(-)	(-)			
Panama	Experts	***	339	1	134	42	55	1	5	1	5	28	5	1	5	1	1	4	1	3	1	1												
			41	(-)	(-)	29	1	1	1	1	1	1	1	1	1	1	1	1	1	1	1	1	1											
			(-)	(-)	(-)	(-)	(-)	(-)	(-)	(-)	(-)	(-)	(-)	(-)	(-)	(-)	(-)	(-)	(-)	(-)	(-)	(-)	(-)	(-)	(-)	(-)	(-)	(-)	(-)	(-)	(-)	(-)		
			617	20	27	6	19	12	135	95	42	36	2	20	6	36	2	50	1	89	13	6												
			97	3	5	3	2	1	10	18	10	8	1	7	1	1	1	1	8	1	19	1	1											
			(23)	(-)	(-)	(-)	(-)	(-)	(-)	(-)	(-)	(-)	(-)	(-)	(-)	(-)	(-)	(-)	(-)	(-)	(-)	(-)	(-)	(-)	(-)	(-)	(-)	(-)	(-)	(-)	(-)	(-)		
Panama	Experts	***	295	5	4	1	36	87	38	35	1	1	1	1	1	1	1	1	1	1	1	1												
			103	(-)	(-)	1	10	38	17	9	1	1	1	1	1	1	1	1	1	1	1	1	1											
			(52)	(-)	(-)	(-)	(1)	(6)	(20)	(9)	(4)	(-)	(-)	(-)	(-)	(-)	(-)	(-)	(-)	(-)	(-)	(-)	(-)	(-)	(-)	(-)	(-)	(-)	(-)	(-)	(-)	(-)		
			825	4	10	31	96	17	95	311	40	110	1	5	1	3	1	27	1	48	1	5												
			112	(-)	(-)	22	23	1	1	1	1	1	1	1	1	1	1	1	1	1	1	1	1											
			(-)	(-)	(-)	(-)	(-)	(-)	(-)	(-)	(-)	(-)	(-)	(-)	(-)	(-)	(-)	(-)	(-)	(-)	(-)	(-)	(-)	(-)	(-)	(-)	(-)	(-)	(-)	(-)	(-)	(-)	(-)	
Panama	Volontaires	***	147	2	2	2	13	33	14	2	1	1	1	1	1	1	1	1	1	1	1													
			94	2	2	2	9	18	11	1	1	1	1	1	1	1	1	1	1	1	1	1												
			(59)	(2)	(-)	(-)	(8)	(11)	(6)	(-)	(-)	(-)	(-)	(-)	(-)	(-)	(-)	(-)	(-)	(-)	(-)	(-)	(-)	(-)	(-)	(-)	(-)	(-)	(-)	(-)	(-)	(-)		
			7,109	(2)	(-)	(-)	24	1	1	1	1	1	1	1	1	1	1	1	1	1	1	1	1											
			7	(-)	(-)	(-)	(-)	(-)	(-)	(-)	(-)	(-)	(-)	(-)	(-)	(-)	(-)	(-)	(-)	(-)	(-)	(-)	(-)	(-)	(-)	(-)	(-)	(-)	(-)	(-)	(-)	(-)	(-)	
			(-)	(-)	(-)	(-)	(-)	(-)	(-)	(-)	(-)	(-)	(-)	(-)	(-)	(-)	(-)	(-)	(-)	(-)	(-)	(-)	(-)	(-)	(-)	(-)	(-)	(-)	(-)	(-)	(-)	(-)	(-)	(-)
Pérou	Stagiaires	***	1,316	22	48	10	116	56	256	39	7	27	101	73	83	51	43	14	49	1	109	6												
			127	(-)	5	2	8	7	27	2	4	4	17	4	11	4	1	1	1	1	1	1	1	1	1	1	1	1	1	1	1	1	1	
			(17)	(-)	(-)	(-)	(2)	(1)	(1)	(-)	(-)	(-)	(-)	(2)	(1)	(2)	(-)	(-)	(-)	(-)	(-)	(-)	(-)	(-)	(-)	(-)	(-)	(-)	(-)	(-)	(-)	(-)	(-)	(-)
			410	6	4	1	41	19	84	19	52	59	34	6	7	1	1	1	1	1	1	1	1											
			76	(-)	1	1	8	11	6	1	16	5	8	1	1	1	1	1	1	1	1	1	1											
			(35)	(-)	(1)	(1)	(-)	(-)	(6)	(1)	(7)	(2)	(6)	(-)	(-)	(-)	(-)	(-)	(-)	(-)	(-)	(-)	(-)	(-)	(-)	(-)	(-)	(-)	(-)	(-)	(-)	(-)	(-)	(-)
Pérou	Experts	***	990	25	1	29	72	88	66	61	7	30	88	325	22	129	10	17	17	17	31	2												
			89	(-)	(-)	(-)	25	12	8	8	4	4	2	23	10	10	10	10	10	10	10	10	10	10	10	10	10	10	10	10	10	10	10	
			(1)	(-)	(-)	(-)	(-)	(-)	(-)	(-)	(-)	(-)	(-)	(-)	(-)	(-)	(-)	(-)	(-)	(-)	(-)	(-)	(-)	(-)	(-)	(-)	(-)	(-)	(-)	(-)	(-)	(-)	(-)	(-)
			76	2	1	1	10	1	1	1	1	1	1	1	1	1	1	1	1	1	1	1	1											
			58	1	1	1	7	1	7	1	1	1	1	1	1	1	1	1	1	1	1	1	1											
			(39)	(-)	(-)	(-)	(7)	(-)	(-)	(-)	(-)	(-)	(-)	(-)	(-)	(-)	(-)	(-)	(-)	(-)	(-)	(-)	(-)	(-)	(-)	(-)	(-)	(-)	(-)	(-)	(-)	(-)	(-)	
Pérou	Volontaires	***	6	(-)	(-)	(-)	(-)	(-)	(-)	(-)	(-)	(-)	(-)	(-)	(-)	(-)	(-)	(-)	(-)	(-)	(-)	(-)	(-)	(-)	(-)	(-)	(-)	(-)						
			1	(-)	(-)	(-)	(-)	(-)	(-)	(-)	(-)	(-)	(-)	(-)	(-)	(-)	(-)	(-)	(-)	(-)	(-)	(-)	(-)	(-)	(-)	(-)	(-)	(-)	(-)	(-)	(-)	(-)		
			(-)	(-)	(-)	(-)	(-)	(-)	(-)	(-)	(-)	(-)	(-)	(-)	(-)	(-)	(-)	(-)	(-)	(-)	(-)	(-)	(-)	(-)	(-)	(-)	(-)	(-)	(-)	(-)	(-)	(-)	(-)	
			6	(-)	(-)	(-)	(-)	(-)	(-)	(-)	(-)	(-)	(-)	(-)	(-)	(-)	(-)	(-)	(-)	(-)	(-)	(-)	(-)	(-)	(-)	(-)	(-)	(-)	(-)	(-)	(-)	(-)	(-)	
			1	(-)	(-)	(-)	(-)	(-)	(-)	(-)	(-)	(-)	(-)	(-)	(-)	(-)	(-)	(-)	(-)	(-)	(-)	(-)	(-)	(-)	(-)	(-)	(-)	(-)	(-)	(-)	(-)	(-)	(-)	
			(-)	(-)	(-)	(-)	(-)	(-)	(-)	(-)	(-)	(-)	(-)	(-)	(-)	(-)	(-)	(-)	(-)	(-)	(-)	(-)	(-)	(-)	(-)	(-)	(-)	(-)	(-)	(-)	(-)	(-)	(-)	







Région/ Pays/ Organisation	Type de Coopération	Secteur	Total	Planification et Administration			Travaux et Utilité Publique				Agriculture, Sylviculture et Pêches				Mines et Industrie		Énergie		Commerce et Tourisme			Développement des Ressources Humaines			Santé Publique et Médecine	Mandats Publics	Autres					
				Planification de l'Économie	Administration Publique	Travaux Publiques	Travaux Socials	Infrastruc- ture	Télécommu- nication et Distribu- tion	Agriculture	Élevage	Sylviculture	Pêches	Mines	Industrie	Énergie	Commerce Extérieur	Tourisme	Ressources Humaines	Sciences et Technologie												
Etats-Unis d'Amérique	Stagiaires	...	9	1	1	1	1	2	1	1	1	2	1	1	1	1	1	1	1	1	1	1	1	1	1	1	1	1				
	Experts	...	(-)	(-)	(-)	(-)	(-)	(-)	(-)	(-)	(-)	(-)	(-)	(-)	(-)	(-)	(-)	(-)	(-)	(-)	(-)	(-)	(-)	(-)	(-)	(-)	(-)	(-)	(-)			
	Membres de Mission d'Études	...	3	3	1	1	1	1	1	1	1	1	1	1	1	1	1	1	1	1	1	1	1	1	1	1	1	1	1			
	Emigration	...	388	(-)	(-)	(-)	(-)	(-)	(-)	(-)	(-)	(-)	(-)	(-)	(-)	(-)	(-)	(-)	(-)	(-)	(-)	(-)	(-)	(-)	(-)	(-)	(-)	(-)	(-)	388		
		...	(-)	(-)	(-)	(-)	(-)	(-)	(-)	(-)	(-)	(-)	(-)	(-)	(-)	(-)	(-)	(-)	(-)	(-)	(-)	(-)	(-)	(-)	(-)	(-)	(-)	(-)	(-)	(-)		
Canada	Stagiaires	...	3	1	1	1	1	1	1	1	1	1	1	1	1	1	1	1	1	1	1	1	1	1	1	1	1	1	1	1		
	Membres de Mission d'Études	...	(-)	(-)	(-)	(-)	(-)	(-)	(-)	(-)	(-)	(-)	(-)	(-)	(-)	(-)	(-)	(-)	(-)	(-)	(-)	(-)	(-)	(-)	(-)	(-)	(-)	(-)	(-)	(-)	(-)	
	Emigration	...	5.072	47	5	2	15	50	27	1	1	1	1	1	1	1	1	1	1	1	1	1	1	1	1	1	1	1	1	1	4.728	
		...	16	(-)	(-)	(-)	(-)	(-)	(-)	(-)	(-)	(-)	(-)	(-)	(-)	(-)	(-)	(-)	(-)	(-)	(-)	(-)	(-)	(-)	(-)	(-)	(-)	(-)	(-)	(-)	12	
		...	(-)	(-)	(-)	(-)	(-)	(-)	(-)	(-)	(-)	(-)	(-)	(-)	(-)	(-)	(-)	(-)	(-)	(-)	(-)	(-)	(-)	(-)	(-)	(-)	(-)	(-)	(-)	(-)	(-)	
Non-spécifiés	Membres de Mission d'Études	...	5	2	2	1	1	1	1	1	1	1	1	1	1	1	1	1	1	1	1	1	1	1	1	1	1	1	1	1	1	
		...	2	(-)	(-)	(-)	(-)	(-)	(-)	(-)	(-)	(-)	(-)	(-)	(-)	(-)	(-)	(-)	(-)	(-)	(-)	(-)	(-)	(-)	(-)	(-)	(-)	(-)	(-)	(-)	(-)	(-)
		...	(-)	(-)	(-)	(-)	(-)	(-)	(-)	(-)	(-)	(-)	(-)	(-)	(-)	(-)	(-)	(-)	(-)	(-)	(-)	(-)	(-)	(-)	(-)	(-)	(-)	(-)	(-)	(-)	(-)	(-)
	Stagiaires	...	93	1	10	1	13	5	8	6	3	1	6	1	1	1	1	1	1	1	1	1	1	1	1	1	1	1	1	1	7	
	Experts	...	(3)	(-)	(-)	(-)	(-)	(-)	(-)	(-)	(-)	(-)	(-)	(-)	(-)	(-)	(-)	(-)	(-)	(-)	(-)	(-)	(-)	(-)	(-)	(-)	(-)	(-)	(-)	(-)	(-)	(-)
Total pour Europe	Membres de Mission d'Études	...	41	8	2	16	1	1	1	1	1	1	1	1	1	1	1	1	1	1	1	1	1	1	1	1	1	1	1	1	1	
	Emigration	...	5.460	47	5	2	15	50	27	1	1	1	1	1	1	1	1	1	1	1	1	1	1	1	1	1	1	1	1	1	5.116	
		...	16	(-)	(-)	(-)	(-)	(-)	(-)	(-)	(-)	(-)	(-)	(-)	(-)	(-)	(-)	(-)	(-)	(-)	(-)	(-)	(-)	(-)	(-)	(-)	(-)	(-)	(-)	(-)	(-)	(-)
		...	(-)	(-)	(-)	(-)	(-)	(-)	(-)	(-)	(-)	(-)	(-)	(-)	(-)	(-)	(-)	(-)	(-)	(-)	(-)	(-)	(-)	(-)	(-)	(-)	(-)	(-)	(-)	(-)	(-)	(-)
		...	(-)	(-)	(-)	(-)	(-)	(-)	(-)	(-)	(-)	(-)	(-)	(-)	(-)	(-)	(-)	(-)	(-)	(-)	(-)	(-)	(-)	(-)	(-)	(-)	(-)	(-)	(-)	(-)	(-)	(-)
UNSPECIFIED																																
Non-spécifiés (world)	Experts	...	19	1	1	1	1	1	1	1	1	1	1	1	1	1	1	1	1	1	1	1	1	1	1	1	1	1	1	1	13	
	Membres de Mission d'Études	...	498	69	3	5	3	11	14	66	4	19	2	72	58	1	1	1	1	1	1	1	1	1	1	1	1	1	1	1	163	
		...	160	7	5	5	5	6	24	1	1	1	1	1	1	1	1	1	1	1	1	1	1	1	1	1	1	1	1	1	47	
	...	(11)	(-)	(-)	(-)	(-)	(-)	(3)	(-)	(-)	(-)	(-)	(2)	(-)	(-)	(-)	(-)	(-)	(-)	(-)	(-)	(-)	(-)	(-)	(-)	(-)	(-)	(-)	(-)	(-)	(6)	



Région, Pays, Organisation	Type de Coopération	Sources		Planification et Administrations			Travaux et Usages Publics			Agriculture, Sylviculture et Pêches			Mines et Industrie		Énergie			Commerce et Tourisme			Développement des Ressources Humaines			Santé Publique et Médecine		Autres	
		Planification de Développement	Administrations Publiques	Travaux Publiques	Travaux Privés	Travaux Sociaux	Travaux D'Infra-structure	Travaux D'Éducation et D'Enseignement	Agriculture	Élevage	Sylviculture	Pêches	Mines	Industrie	Énergie	Commerce Extérieur et Intérieur	Événements	Tourisme	Formation Technique	Ressources Humaines	Sciences et Cultures	Santé Publique et Médecine	Autres				
Total pour Non-spécialisés	Experts	19	-	5	-	-	-	-	-	-	-	-	-	-	-	-	-	-	1	-	13	-	-				
	Membres de Mission d'Études	(-)	(-)	(-)	(-)	(-)	(-)	(-)	(-)	(-)	(-)	(-)	(-)	(-)	(-)	(-)	(-)	(-)	(-)	(-)	(-)	(-)	(-)				
Total	Stagiaires	57,852	1,104	5,826	728	5,230	3,347	6,101	7,210	1,155	946	2,550	1,292	6,930	1,376	1,780	440	4,830	315	5,412	746	844					
	Experts	6,045	102	500	73	453	312	553	645	121	97	202	114	706	143	134	18	1,044	76	632	120	-					
	Volontaires	(713)	(2)	(19)	(3)	(48)	(22)	(40)	(141)	(10)	(9)	(47)	(23)	(88)	(15)	(11)	(1)	(1)	(54)	(12)	(160)	(8)	(-)				
	Membres de Mission d'Études	17,923	402	382	242	1,451	2,583	429	545	976	558	1,286	276	175	22	1,565	22	1,565	129	3,912	74	276					
	Experts	2,733	29	65	36	248	172	167	382	96	143	156	67	214	34	6	1	287	70	475	29	56					
	Membres de Mission d'Études	(1,053)	(12)	(16)	(17)	(89)	(48)	(89)	(80)	(32)	(53)	(79)	(42)	(87)	(16)	(4)	(1)	(1)	(1)	(17)	(86)	(11)	(17)				
	Volontaires	43,181	2,285	472	1,919	5,740	5,129	2,110	7,212	439	1,419	1,348	3,159	2,846	2,776	125	155	155	1,373	94	2,320	122	2,138				
	Experts	5,334	238	61	381	850	298	173	977	67	173	145	341	385	376	23	-	-	262	34	302	35	213				
	Membres de Mission d'Études	(155)	(21)	(-)	(7)	(24)	(5)	(-)	(96)	(2)	(10)	(5)	(16)	(6)	(8)	(-)	(-)	(-)	(-)	(-)	(-)	(-)	(-)				
	Volontaires	6,424	70	97	45	144	707	374	1,298	332	71	281	12	840	22	10	1	1,103	188	536	3	290					
Emigrants	(1,277)	(31)	(32)	(7)	(6)	(125)	(48)	(188)	(60)	(9)	(45)	(2)	(262)	(1)	(4)	(-)	(-)	(-)	(249)	(78)	(123)	(-)					
Emigrants	72,536	-	68	5	2	24	77	398	3	-	-	1	249	6	46	8	32	6	28	1	71,382						
Emigrants	134	-	1	-	1	36	-	8	-	-	-	1	8	-	1	10	2	-	3	-	72						
Emigrants	(-)	(-)	(-)	(-)	(-)	(-)	(-)	(-)	(-)	(-)	(-)	(-)	(-)	(-)	(-)	(-)	(-)	(-)	(-)	(-)	(-)	(-)					

ORGANISATIONS INTERNATIONALES

ADC	Experts	2	-	-	-	-	-	-	-	-	-	-	-	-	-	-	-	-	-	-	-	-	-	-
AFDB	Experts	4	-	3	-	-	-	-	-	-	-	-	-	-	-	-	-	-	-	-	-	-	-	-
AIBD	Experts	18	-	-	-	-	18	-	-	-	-	-	-	-	-	-	-	-	-	-	-	-	-	-
AIT	Experts	74	1	4	3	9	20	-	3	-	-	1	1	2	3	-	22	-	-	-	-	-	-	-
AOPU	Stagiaires	2	-	-	-	-	-	2	-	-	-	-	-	-	-	-	-	-	-	-	-	-	-	-
AFDAC	Experts	1	-	-	-	-	-	-	-	-	-	-	-	-	-	-	-	-	-	-	-	-	-	-

Région, Pays, Organisation	Type de Coopération	Secteur	Total	Fonctionnement et Administration			Travaux et Utilité Publics				Agriculture, Sylviculture et Pêche				Mines et Industrie		Energie	Commerce et Tourisme				Développement des Ressources Humaines			Santé Publique et Médecine	Bénéfice Public	Autres
				Fonctionnement	Administration	de Développement	Travaux Publics	Travaux Part.	Infra-structure Sociale	Télécommunications	Durabilité	Agriculture	Élevage	Sylviculture	Pêche	Mines		Industrie	Commerce et Intérieur	Élevage	Tourisme	Sciences et Culture	Humanités	Sciences et Culture			
APPTC	Stagiaires	**	1	-	-	-	-	-	-	-	-	-	-	-	-	-	-	-	-	-	-	-	-	-	-	-	
	Experts	***	(-)	(-)	(-)	(-)	(-)	(-)	(-)	(-)	(-)	(-)	(-)	(-)	(-)	(-)	(-)	(-)	(-)	(-)	(-)	(-)	(-)	(-)	(-)	(-)	
APT	Stagiaires	**	17	-	-	-	-	-	-	-	-	-	-	-	-	-	-	-	-	-	-	-	-	-	-	-	
	Experts	***	(-)	(-)	(-)	(-)	(-)	(-)	(-)	(-)	(-)	(-)	(-)	(-)	(-)	(-)	(-)	(-)	(-)	(-)	(-)	(-)	(-)	(-)	(-)	(-)	
ASDB	Stagiaires	**	5	-	-	-	-	-	-	-	-	-	-	-	-	-	-	-	-	-	-	-	-	-	-	-	
	Experts	***	(-)	(-)	(-)	(-)	(-)	(-)	(-)	(-)	(-)	(-)	(-)	(-)	(-)	(-)	(-)	(-)	(-)	(-)	(-)	(-)	(-)	(-)	(-)	(-)	
ASOSAI	Stagiaires	**	52	-	-	-	-	-	-	-	-	-	-	-	-	-	-	-	-	-	-	-	-	-	-	-	
	Experts	***	(-)	(-)	(-)	(-)	(-)	(-)	(-)	(-)	(-)	(-)	(-)	(-)	(-)	(-)	(-)	(-)	(-)	(-)	(-)	(-)	(-)	(-)	(-)	(-)	
ASPAC	Stagiaires	**	8	-	-	-	-	-	-	-	-	-	-	-	-	-	-	-	-	-	-	-	-	-	-	-	
	Experts	***	(-)	(-)	(-)	(-)	(-)	(-)	(-)	(-)	(-)	(-)	(-)	(-)	(-)	(-)	(-)	(-)	(-)	(-)	(-)	(-)	(-)	(-)	(-)	(-)	
ASPAC-FFTC	Stagiaires	**	58	-	-	-	-	-	-	-	-	-	-	-	-	-	-	-	-	-	-	-	-	-	-	-	
	Experts	***	(-)	(-)	(-)	(-)	(-)	(-)	(-)	(-)	(-)	(-)	(-)	(-)	(-)	(-)	(-)	(-)	(-)	(-)	(-)	(-)	(-)	(-)	(-)	(-)	
AVRDC	Stagiaires	**	13	-	-	-	-	-	-	-	-	-	-	-	-	-	-	-	-	-	-	-	-	-	-	-	
	Experts	***	(-)	(-)	(-)	(-)	(-)	(-)	(-)	(-)	(-)	(-)	(-)	(-)	(-)	(-)	(-)	(-)	(-)	(-)	(-)	(-)	(-)	(-)	(-)	(-)	
CLMMYT	Stagiaires	**	2	-	-	-	-	-	-	-	-	-	-	-	-	-	-	-	-	-	-	-	-	-	-	-	
	Experts	***	(-)	(-)	(-)	(-)	(-)	(-)	(-)	(-)	(-)	(-)	(-)	(-)	(-)	(-)	(-)	(-)	(-)	(-)	(-)	(-)	(-)	(-)	(-)	(-)	

Région, Pays, Organisation	Type de Coopération	Secteur		Pratiques et Administration				Travaux et Utilités Publiques				Agriculture, Sylviculture et Pêches				Mines et Industries		Environnement				Santé Publique et Médecine				Autres		
		Total	Pratiquant	Administration	Travaux Publics	Travaux de Trans-Port	Infra-structure Sociale	Travaux de Réhabilitation et Distribution	Agriculture	Sylviculture	Pêches	Mines	Industrie	Environnement	Environnement	Environnement	Environnement	Environnement	Environnement	Environnement	Environnement	Environnement	Environnement	Environnement				
CIP	Experts	•	2	-	-	-	-	-	-	-	-	-	-	-	-	-	-	-	-	-	-	-	-	-	-	-		
		••	2	-	-	-	-	-	-	-	-	-	-	-	-	-	-	-	-	-	-	-	-	-	-	-	-	
		•••	(2)	(-)	(-)	(-)	(-)	(-)	(-)	(-)	(-)	(-)	(-)	(-)	(-)	(-)	(-)	(-)	(-)	(-)	(-)	(-)	(-)	(-)	(-)	(-)	(-)	
CP	Experts	•	1	1	-	-	-	-	-	-	-	-	-	-	-	-	-	-	-	-	-	-	-	-	-	-	-	
		••	(-)	(-)	(-)	(-)	(-)	(-)	(-)	(-)	(-)	(-)	(-)	(-)	(-)	(-)	(-)	(-)	(-)	(-)	(-)	(-)	(-)	(-)	(-)	(-)	(-)	(-)
CFSC	Experts	•	16	-	-	-	-	-	-	-	-	-	-	-	-	-	-	-	-	-	-	-	-	-	-	-	-	
		••	1	-	-	-	-	-	-	-	-	-	-	-	-	-	-	-	-	-	-	-	-	-	-	-	-	-
		•••	(-)	(-)	(-)	(-)	(-)	(-)	(-)	(-)	(-)	(-)	(-)	(-)	(-)	(-)	(-)	(-)	(-)	(-)	(-)	(-)	(-)	(-)	(-)	(-)	(-)	(-)
ECA	Experts	•	12	-	1	-	5	-	-	-	-	-	-	-	-	-	-	-	-	-	-	-	-	-	-	-	-	
		••	(-)	(-)	(-)	(-)	(-)	(-)	(-)	(-)	(-)	(-)	(-)	(-)	(-)	(-)	(-)	(-)	(-)	(-)	(-)	(-)	(-)	(-)	(-)	(-)	(-)	(-)
		•••	(-)	(-)	(-)	(-)	(-)	(-)	(-)	(-)	(-)	(-)	(-)	(-)	(-)	(-)	(-)	(-)	(-)	(-)	(-)	(-)	(-)	(-)	(-)	(-)	(-)	(-)
ECLA	Experts	•	6	6	-	-	-	-	-	-	-	-	-	-	-	-	-	-	-	-	-	-	-	-	-	-	-	
		••	(-)	(-)	(-)	(-)	(-)	(-)	(-)	(-)	(-)	(-)	(-)	(-)	(-)	(-)	(-)	(-)	(-)	(-)	(-)	(-)	(-)	(-)	(-)	(-)	(-)	(-)
		•••	(-)	(-)	(-)	(-)	(-)	(-)	(-)	(-)	(-)	(-)	(-)	(-)	(-)	(-)	(-)	(-)	(-)	(-)	(-)	(-)	(-)	(-)	(-)	(-)	(-)	(-)
ECOCEN	Experts	•	1	-	1	-	-	-	-	-	-	-	-	-	-	-	-	-	-	-	-	-	-	-	-	-	-	
		••	(-)	(-)	(-)	(-)	(-)	(-)	(-)	(-)	(-)	(-)	(-)	(-)	(-)	(-)	(-)	(-)	(-)	(-)	(-)	(-)	(-)	(-)	(-)	(-)	(-)	(-)
		•••	(-)	(-)	(-)	(-)	(-)	(-)	(-)	(-)	(-)	(-)	(-)	(-)	(-)	(-)	(-)	(-)	(-)	(-)	(-)	(-)	(-)	(-)	(-)	(-)	(-)	(-)
EROPA	Experts	•	1	-	1	-	-	-	-	-	-	-	-	-	-	-	-	-	-	-	-	-	-	-	-	-	-	
		••	(-)	(-)	(-)	(-)	(-)	(-)	(-)	(-)	(-)	(-)	(-)	(-)	(-)	(-)	(-)	(-)	(-)	(-)	(-)	(-)	(-)	(-)	(-)	(-)	(-)	(-)
		•••	(-)	(-)	(-)	(-)	(-)	(-)	(-)	(-)	(-)	(-)	(-)	(-)	(-)	(-)	(-)	(-)	(-)	(-)	(-)	(-)	(-)	(-)	(-)	(-)	(-)	(-)
ESCAP	Stagiaires	•	34	-	20	-	-	-	-	-	-	-	-	-	-	-	-	-	-	-	-	-	-	-	-	-	-	
		••	(-)	(-)	(-)	(-)	(-)	(-)	(-)	(-)	(-)	(-)	(-)	(-)	(-)	(-)	(-)	(-)	(-)	(-)	(-)	(-)	(-)	(-)	(-)	(-)	(-)	(-)
		•••	255	11	11	74	46	5	21	2	1	38	18	6	1	6	1	6	1	6	1	6	1	6	1	6	1	6
		••••	16	-	3	-	4	3	-	3	-	2	-	2	-	2	-	2	-	2	-	2	-	2	-	2	-	2
		•••••	(12)	(-)	(2)	(3)	(3)	(2)	(3)	(2)	(3)	(2)	(3)	(2)	(3)	(2)	(3)	(2)	(3)	(2)	(3)	(2)	(3)	(2)	(3)	(2)	(3)	
FAO	Stagiaires	•	139	-	-	-	2	-	75	6	27	24	-	4	-	-	-	-	-	-	-	-	-	-	-	-	-	
		••	15	-	-	-	-	-	7	-	7	1	-	-	-	-	-	-	-	-	-	-	-	-	-	-	-	
		•••	(6)	(-)	(-)	(-)	(-)	(-)	(-)	(6)	(6)	(6)	(6)	(-)	(-)	(-)	(-)	(-)	(-)	(-)	(-)	(-)	(-)	(-)	(-)	(-)	(-)	(-)
		••••	2	-	-	-	-	-	2	-	-	-	-	-	-	-	-	-	-	-	-	-	-	-	-	-	-	
		•••••	1	-	-	-	1	-	-	-	-	-	-	-	-	-	-	-	-	-	-	-	-	-	-	-		
IAEA	Stagiaires	•	89	1	1	-	1	-	10	-	-	2	-	3	47	-	-	-	-	-	-	-	-	-	-	-	-	
		••	16	-	-	-	-	-	1	-	1	-	1	-	9	-	-	-	-	-	-	-	-	-	-	-		
		•••	(6)	(-)	(-)	(-)	(-)	(-)	(-)	(-)	(6)	(6)	(6)	(-)	(-)	(6)	(6)	(6)	(6)	(6)	(6)	(6)	(6)	(6)	(6)	(6)	(6)	
		••••	8	-	-	-	-	-	-	-	-	-	-	-	-	3	-	-	-	-	-	-	-	-	-	-		
		•••••	(-)	(-)	(-)	(-)	(-)	(-)	(-)	(-)	(-)	(-)	(-)	(-)	(-)	(-)	(-)	(-)	(-)	(-)	(-)	(-)	(-)	(-)	(-)	(-)		



Région, Pays, Organisation	Type de Coopération	Secteur	Qualification et Administration		Travaux et Utilité Publiques				Agriculture, Sylviculture et Pêches				Mines et Industrie			Energie	Commerce et Tourisme			Développement des Ressources Humaines			Santé Publique et Médecine	Bénéfice Public	Autres
			Participation de Développement	Administration	Travaux Publiques	Trans- port	Infrastruc- ture Sociale	Télécommu- nication et Diffusion	Agriculture	Élevage	Sylviculture	Pêches	Mines	Industrie	Conseillers Indigènes et Étrangers		Formateurs	Ressources Humaines	Sciences et Cultures						
ITU	Stagiaires	...	134	1	-	-	-	-	-	124	-	-	-	-	-	-	-	-	-	1	-	-	-	5	
	Experts	...	11	(-)	(-)	(-)	(-)	(-)	(-)	10	(-)	(-)	(-)	(-)	(-)	(-)	(-)	(-)	(-)	(-)	(-)	(-)	(-)	(-)	
MECON	Experts	...	16	-	-	-	-	-	-	16	-	-	-	-	-	-	-	-	-	-	-	-	-	-	
	Experts	...	(-)	(-)	(-)	(-)	(-)	(-)	(-)	(-)	(-)	(-)	(-)	(-)	(-)	(-)	(-)	(-)	(-)	(-)	(-)	(-)	(-)	(-)	
OAS	Experts	...	3	-	-	-	-	-	-	2	-	-	-	-	-	-	-	-	-	-	-	-	-	-	
	Experts	...	11	-	-	-	-	-	-	9	-	-	-	-	-	-	-	-	-	-	-	-	-	-	
OECD	Stagiaires	...	3	1	-	-	-	-	-	-	-	-	-	-	-	2	-	-	-	-	-	-	-	-	
	Experts	...	(-)	(-)	(-)	(-)	(-)	(-)	(-)	(-)	(-)	(-)	(-)	(-)	(-)	(-)	(-)	(-)	(-)	(-)	(-)	(-)	(-)	(-)	
PCAS	Experts	...	12	-	-	-	-	-	-	-	-	-	-	-	-	-	-	-	-	-	-	-	-	-	
	Experts	...	12	(-)	(-)	(-)	(-)	(-)	(-)	(-)	(-)	(-)	(-)	(-)	(-)	(-)	(-)	(-)	(-)	(-)	(-)	(-)	(-)	(-)	
SEAFDEC	Stagiaires	...	204	-	-	-	-	-	-	-	-	-	-	-	-	-	-	-	-	-	-	-	-	-	
	Experts	...	25	(-)	(-)	(-)	(-)	(-)	(-)	(-)	(-)	(-)	(-)	(-)	(-)	(-)	(-)	(-)	(-)	(-)	(-)	(-)	(-)	(-)	
	Experts	...	(7)	(-)	(-)	(-)	(-)	(-)	(-)	(-)	(-)	(-)	(-)	(-)	(-)	(-)	(-)	(-)	(-)	(-)	(-)	(-)	(-)	(-)	
SEAMRO	Stagiaires	...	217	6	-	-	-	-	-	4	-	-	-	-	-	-	-	-	-	-	-	-	-	-	
	Experts	...	22	1	-	-	-	-	-	1	-	-	-	-	-	-	-	-	-	-	-	-	-	-	
SEARCA	Stagiaires	...	(16)	(1)	(-)	(-)	(-)	(-)	(-)	(-)	(-)	(-)	(-)	(-)	(-)	(-)	(-)	(-)	(-)	(-)	(-)	(-)	(-)	(-)	
	Experts	...	18	1	-	-	-	-	-	1	-	-	-	-	-	-	-	-	-	-	-	-	-	-	
SEATAC	Stagiaires	...	2	(-)	(-)	(-)	(-)	(-)	(-)	(-)	(-)	(-)	(-)	(-)	(-)	(-)	(-)	(-)	(-)	(-)	(-)	(-)	(-)	(-)	
	Experts	...	(2)	(-)	(-)	(-)	(-)	(-)	(-)	(-)	(-)	(-)	(-)	(-)	(-)	(-)	(-)	(-)	(-)	(-)	(-)	(-)	(-)	(-)	
SEARCA	Stagiaires	...	22	-	-	-	-	-	-	-	-	-	-	-	-	-	-	-	-	-	-	-	-	-	
	Experts	...	1	-	-	-	-	-	-	-	-	-	-	-	-	-	-	-	-	-	-	-	-	-	
SEATAC	Stagiaires	...	(1)	(-)	(-)	(-)	(-)	(-)	(-)	(-)	(-)	(-)	(-)	(-)	(-)	(-)	(-)	(-)	(-)	(-)	(-)	(-)	(-)	(-)	
	Experts	...	6	(-)	(-)	(-)	(-)	(-)	(-)	(-)	(-)	(-)	(-)	(-)	(-)	(-)	(-)	(-)	(-)	(-)	(-)	(-)	(-)	(-)	

Région, Pays, Organisation	Type de Coopération	Secours Total	Planification et Administration			Travaux et Outils Publics				Agriculture, Sylviculture et Pêches				Mines et Industrie		Énergie			Commerce et Tourisme			Développement des Ressources Humaines			Santé Publique et Médicine	Bénéfice Public	Autres	
			Planification de Développement	Administration	Formation Pratiquée	Travaux Publics	Trains port	Infrastruc- ture Sociale	Éducation Technique	Élevage	Sylviculture	Pêches	Mines	Industrie	Hydro- électricité	Énergie Éclairage et Chauffage	Commerce Extérieur	Tourisme	Ressources Humaines	Sciences et Culture								
SPEC	Experts	1	-	-	-	-	-	-	-	-	-	-	-	-	-	-	-	-	-	-	-	-	-	-	-	-	-	-
	Stagiaires	3	-	-	-	-	-	-	-	-	-	-	-	-	-	-	-	-	-	-	-	-	-	-	-	-	-	-
TNA	Experts	104	44	-	-	-	-	-	-	-	-	-	-	-	-	-	-	-	-	-	-	-	-	-	-	-	-	-
	Stagiaires	62	2	6	-	2	5	3	15	-	2	-	1	5	14	-	-	-	-	-	-	-	-	-	-	-	-	-
UN	Experts	4	-	1	-	-	-	-	-	-	-	-	-	-	-	-	-	-	-	-	-	-	-	-	-	-	-	-
	Stagiaires	62	2	6	-	2	5	3	15	-	2	-	1	5	14	-	-	-	-	-	-	-	-	-	-	-	-	-
UNCTAD	Experts	1	-	-	-	-	-	-	-	-	-	-	-	-	-	-	-	-	-	-	-	-	-	-	-	-	-	-
	Stagiaires	53	-	10	10	5	3	-	-	-	-	-	2	2	8	-	-	-	-	-	-	-	-	-	-	-	-	-
UNDP	Experts	2	-	-	-	-	-	-	-	-	-	-	-	-	-	-	-	-	-	-	-	-	-	-	-	-	-	-
	Stagiaires	4	-	2	-	-	-	-	-	-	-	-	1	1	1	-	-	-	-	-	-	-	-	-	-	-	-	-
UNDRRO	Experts	2	-	-	-	-	-	-	-	-	-	-	-	-	-	-	-	-	-	-	-	-	-	-	-	-	-	-
	Stagiaires	81	-	3	-	2	-	5	3	-	1	4	-	14	1	-	-	-	-	-	-	-	-	-	-	-	-	-
UNESCO	Experts	6	-	1	-	-	-	-	-	-	-	-	-	-	-	-	-	-	-	-	-	-	-	-	-	-	-	-
	Stagiaires	2	-	-	-	-	-	-	-	-	-	-	-	-	-	-	-	-	-	-	-	-	-	-	-	-	-	-
UNIC	Experts	2	-	-	-	-	-	-	-	-	-	-	-	-	-	-	-	-	-	-	-	-	-	-	-	-	-	-
	Stagiaires	211	-	8	-	-	6	2	3	1	-	-	1	161	4	12	-	-	-	-	-	-	-	-	-	-	-	
UNIDO	Experts	35	-	1	-	-	-	0	1	-	-	-	25	-	4	-	-	-	-	-	-	-	-	-	-	-	-	
	Stagiaires	3	-	-	-	-	-	-	-	-	-	-	2	-	-	-	-	-	-	-	-	-	-	-	-	-	-	

Région, Pays, Organisation	Type de Coopération	Secteur	Total	Planification et Administration			Travaux et Usages Publics			Agriculture, Sylviculture et Pêches				Mines et Industrie		Énergie	Commerce et Tourisme		Développement des Ressources Humaines		Santé Publique et Médecine	Bien-être Public	Autres	
				Planification de Développement	Administration	Autres	Taux Publics	Taux Privés	Infrastructures Sociales	Économiques	Distribution	Élevage	Sylviculture	Pêches	Mines		Industrie	Commerce Intérieur et Extérieur	Tourisme	Humaines				Sciences et Culture
UNRWA	Stagiaires	**	5	-	-	-	-	-	-	-	-	-	-	-	-	-	-	-	-	5	-	-	-	
	Experts	***	(-)	(-)	(-)	(-)	(-)	(-)	(-)	(-)	(-)	(-)	(-)	(-)	(-)	(-)	(-)	(-)	(-)	5	(-)	(-)	(-)	
UNV	Experts	**	1	-	-	-	-	-	-	-	-	-	-	-	-	-	-	-	-	-	-	-	-	-
	Volontaires	***	(-)	(-)	(-)	(-)	(-)	(-)	(-)	(-)	(-)	(-)	(-)	(-)	(-)	(-)	(-)	(-)	(-)	1	(-)	(-)	(-)	(-)
CPU	Stagiaires	**	17	-	-	-	-	-	-	-	-	-	-	-	-	-	-	-	-	-	-	-	-	-
	Experts	***	(-)	(-)	(-)	(-)	(-)	(-)	(-)	(-)	(-)	(-)	(-)	(-)	(-)	(-)	(-)	(-)	(-)	(-)	(-)	(-)	(-)	(-)
UWI	Experts	**	5	-	-	-	-	-	-	-	-	-	-	-	-	-	-	-	-	-	-	-	-	-
	Stagiaires	***	(0)	(-)	(-)	(-)	(-)	(-)	(-)	(-)	(-)	(-)	(-)	(-)	(-)	(-)	(-)	(-)	(-)	1	(-)	(-)	(-)	(-)
WARDA	Stagiaires	**	1	-	-	-	-	-	-	-	-	-	-	-	-	-	-	-	-	-	-	-	-	-
	Experts	***	(-)	(-)	(-)	(-)	(-)	(-)	(-)	(-)	(-)	(-)	(-)	(-)	(-)	(-)	(-)	(-)	(-)	(-)	(-)	(-)	(-)	(-)
WFCL	Experts	**	2	-	-	-	-	-	-	-	-	-	-	-	-	-	-	-	-	-	-	-	-	-
	Stagiaires	***	(-)	(-)	(-)	(-)	(-)	(-)	(-)	(-)	(-)	(-)	(-)	(-)	(-)	(-)	(-)	(-)	(-)	(-)	(-)	(-)	(-)	(-)
WHO	Stagiaires	**	366	-	1	17	1	-	-	-	-	-	-	-	-	-	-	-	-	-	-	-	322	21
	Experts	***	68	(-)	(-)	(-)	(-)	(-)	(-)	(-)	(-)	(-)	(-)	(-)	(-)	(-)	(-)	(-)	(-)	(-)	(-)	(-)	63	(-)
WFO	Stagiaires	**	2	-	-	-	-	-	-	-	-	-	-	-	-	-	-	-	-	-	-	-	-	-
	Experts	***	(-)	(-)	(-)	(-)	(-)	(-)	(-)	(-)	(-)	(-)	(-)	(-)	(-)	(-)	(-)	(-)	(-)	(-)	(-)	(-)	(-)	(-)
WMO	Stagiaires	**	12	-	-	-	-	-	-	-	-	-	-	-	-	-	-	-	-	-	-	-	-	-
	Experts	***	(-)	(-)	(-)	(-)	(-)	(-)	(-)	(-)	(-)	(-)	(-)	(-)	(-)	(-)	(-)	(-)	(-)	(-)	(-)	(-)	(-)	(-)

Région, Pays, Organisation	Type de Coopération	Secteurs										Total	Bénéficiaires Publics	Bénéficiaires Privés	Autres						
		Planification et Administration		Travaux et Utilité Publique			Agriculture, Sylviculture et Pêches			Mines et Industrie						Énergie		Commerce et Tourisme		Développement des Ressources Humaines	
		Planification et Administration	Travaux Publics	Travaux Post	Infra-structure Sociale	Éducation et Formation	Énergie	Sylviculture	Pêches	Mines et Industrie	Industrie	Énergie	Commerce et Tourisme	Commerce et Tourisme	Formation et Recherche	Santé Publique et Médicale	Autres				
	Stagiaires	11	247	1	174	54	110	142	13	21	53	16	63	254	84	7	67	50	33	79	
	Experts	(-)	(-)	(-)	(-)	(-)	(-)	(-)	(-)	(-)	(-)	(-)	(-)	(-)	(-)	(-)	(-)	(-)	(-)	(-)	(-)
	Volontaires	(-)	(-)	(-)	(-)	(-)	(-)	(-)	(-)	(-)	(-)	(-)	(-)	(-)	(-)	(-)	(-)	(-)	(-)	(-)	(-)
	Total	11	247	1	174	54	110	142	13	21	53	16	63	254	84	7	67	50	33	79	
	Stagiaires	15	405	28	279	71	284	351	32	51	259	24	288	329	109	7	149	23	405	92	111
	Experts	(-)	(-)	(-)	(-)	(-)	(-)	(-)	(-)	(-)	(-)	(-)	(-)	(-)	(-)	(-)	(-)	(-)	(-)	(-)	(-)
	Volontaires	(-)	(-)	(-)	(-)	(-)	(-)	(-)	(-)	(-)	(-)	(-)	(-)	(-)	(-)	(-)	(-)	(-)	(-)	(-)	(-)
	Total	15	405	28	279	71	284	351	32	51	259	24	288	329	109	7	149	23	405	92	111
	Stagiaires	102	557	78	455	312	570	657	121	104	231	115	733	153	138	18	1060	82	699	124	-
	Experts	(2)	(20)	(3)	(48)	(22)	(42)	(142)	(10)	(15)	(51)	(23)	(88)	(19)	(11)	(1)	(54)	(14)	(185)	(8)	(-)
	Volontaires	(-)	(-)	(-)	(-)	(-)	(-)	(-)	(-)	(-)	(-)	(-)	(-)	(-)	(-)	(-)	(-)	(-)	(-)	(-)	(-)
	Total	102	557	78	455	312	570	657	121	104	231	115	733	153	138	18	1060	82	699	124	-
	Stagiaires	477	408	245	1,579	1,341	1,450	2,677	431	352	1,183	600	1,366	281	188	23	1,626	130	3,923	76	299
	Experts	(13)	(20)	(17)	(94)	(53)	(96)	(88)	(34)	(63)	(94)	(43)	(88)	(16)	(5)	(1)	(148)	(27)	(87)	(32)	(17)
	Volontaires	(-)	(-)	(-)	(-)	(-)	(-)	(-)	(-)	(-)	(-)	(-)	(-)	(-)	(-)	(-)	(-)	(-)	(-)	(-)	(-)
	Total	477	408	245	1,579	1,341	1,450	2,677	431	352	1,183	600	1,366	281	188	23	1,626	130	3,923	76	299
	Stagiaires	285	472	1,919	5,740	5,129	2,110	7,212	439	1,419	1,348	3,159	2,846	2,776	125	155	1,573	94	2,320	122	2,138
	Experts	(21)	(7)	(24)	(5)	(7)	(66)	(2)	(10)	(5)	(16)	(6)	(8)	(-)	(-)	(-)	(-)	(-)	(6)	(-)	(-)
	Volontaires	(-)	(-)	(-)	(-)	(-)	(-)	(-)	(-)	(-)	(-)	(-)	(-)	(-)	(-)	(-)	(-)	(-)	(-)	(-)	(-)
	Total	285	472	1,919	5,740	5,129	2,110	7,212	439	1,419	1,348	3,159	2,846	2,776	125	155	1,573	94	2,320	122	2,138
	Stagiaires	70	97	15	144	708	374	1,298	332	71	281	12	840	22	10	1	1,104	188	536	3	293
	Experts	(49)	(31)	(3)	(3)	(126)	(48)	(178)	(66)	(91)	(45)	(2)	(262)	(3)	(4)	(-)	(269)	(18)	(12)	(-)	(13)
	Volontaires	(-)	(-)	(-)	(-)	(-)	(-)	(-)	(-)	(-)	(-)	(-)	(-)	(-)	(-)	(-)	(-)	(-)	(-)	(-)	(-)
	Total	70	97	15	144	708	374	1,298	332	71	281	12	840	22	10	1	1,104	188	536	3	293
	Stagiaires	1	1	1	2	24	77	396	3	1	36	1	265	6	1	1	265	6	46	2	5
	Experts	(-)	(-)	(-)	(-)	(-)	(-)	(-)	(-)	(-)	(-)	(-)	(-)	(-)	(-)	(-)	(-)	(-)	(-)	(-)	(-)
	Volontaires	(-)	(-)	(-)	(-)	(-)	(-)	(-)	(-)	(-)	(-)	(-)	(-)	(-)	(-)	(-)	(-)	(-)	(-)	(-)	(-)
	Total	1	1	1	2	24	77	396	3	1	36	1	265	6	1	1	265	6	46	2	5



Agence Japonaise de Coopération Internationale

Rapport Annuel 1986

---

昭和62年2月10日 発行

監 修 国 際 協 力 事 業 団 ©

発 行 財 団 国 際 協 力 サービス・センター

東京都新宿区市谷本村町42番地

経済協力センタービル

〒162 (355) 6441 (代表)

---

落丁・乱丁本はお取替えいたします。

印刷 協勝美印刷

