

# JICA事業実績表

2010年3月末現在

独立行政法人 国際協力機構  
企画部  
業務監理・調整課

企画
J R
10-002



## 本表を見るとき の 注 意 事 項

本表は、独立行政法人国際協力機構（2003年10月に設立）及びその前身である国際協力事業団、海外技術協力事業団、海外移住事業団、及び海外経済協力基金、国際協力銀行等が実施した国際協力事業の実績について、人数実績、経費実績、形態別実績、及び資金協力実績等に集計したものである。集計の方法等は、1989年7月に制定した「指定統計の集計の取扱いについて」に基づいている。そのうち、集計項目については、前記集計方法の制定及びその後の事業の拡大に伴い、1981年度以降、別表1のとおり追加してきている。

集計の対象期間は、わが国がコロンボ計画に加盟した1954年度から2008年度までを基本としているが、海外移住事業関係について、経費は1978年度から計上している。なお、移住者（自費移住者・渡航費支給移住者・海外開発青年）の送出は1995年度で終了している。

2008年10月1日に外務省より移管された無償資金協力事業については、移管以前の実施促進実績と、移管以降の実施促進実績及び実施監理実績とを分けて記載している。また、同月同日統合された国際協力銀行（海外経済協力業務）に関連する経費実績、人数実績については、国際協力機構の「指定統計の集計の取扱いについて」に基づき2008年度下期より集計対象に含めたと同時に、昨年まで国際協力銀行が年次報告書資料編にて提供していた資料から海外経済協力業務に関連する業務統計を新たに記載している。

その他、この実績表の利用にあたっての注意事項は、次のとおりである。

### I 人 数（含累計）

#### 1. 事業の区分

事業の区分は、研修員受入、専門家派遣、調査団派遣等別表2の形態分類表に基づいて区分し、それぞれを地域別、国（国に準じる地域を含む。以下右地域を含め「国」と称す。）別、国際機関別、年度別および分野別に集計している。

#### 2. 年 度

年度とは、会計年度（4月1日から翌年3月31日）である。

#### 3. 実績人数

実績人数は特に表示していない限り新規分のみを集計している。新規分とは、当該年度に新たに受入れた研修員、新たに派遣した専門家、調査団、協力隊員、その他ボランティアである。継続分とは、年度をまたがって翌年度以降に継続して本邦に滞在または任国に滞在した者である。分類の基準日は、研修員については本邦に到着した日、もしくは本邦以外で研修を開始した日、その他のものについては、本邦を出発した日としている。累計の人数については、各年度の新規分のみを集計している。

なお、移住者（自費移住者、渡航費支給移住者）送出は1993年度に、海外開発青年は1

995年度を以って終了したため、累計のみ掲載している。また、国際機関に係る人数の実績は、国別の「二国間実績」とは別に集計している。

#### 4. 分野分類

分野分類は、別表3の分野分類表に基づき、研修員受入については研修科目、専門家派遣については指導科目、調査団派遣については調査の対象分野、協力隊については職種により分類している。

#### 5. 専門家派遣の長期・短期別

専門家派遣に係る「長期」とは、派遣期間が1年以上のものをいい、「短期」とは、1年未満のものをいう。長期・短期別の集計は1981年度より始めたもので、1980年度以前の実績は「分類不能」としている。

#### 6. 国名表記

国名の表記法は、JICAの基準（外務省に準拠）に基づいているが、一部の国名については、スペースの都合上簡略化している。

#### 7. 地域区分

地域区分は、アジア地域、中東地域、アフリカ地域、北米・中南米地域、大洋州地域、欧州地域及び全世界としている。なお、「中東地域」とは、イラン以西からサハラ砂漠以北の18カ国及びパレスチナをいい、「アフリカ地域」とは、アフリカ大陸とその近隣諸島のうち、中東地域に属する国々を除いた地域をいう。

各地域に対する対象国について、次のように変更されている。変更に伴い、類型の地域合計は集計し直されている。

##### (1) 1999年度

「欧州・北米地域」、「中南米地域」が「欧州地域」「北米・中南米地域」へ、「欧州地域」に区分されていた中央アジア8ヶ国（アルメニア、アゼルバイジャン、グルジア、カザフスタン、キルギス共和国、タジキスタン、トルクメニスタン、ウズベキスタン）が「アジア地域」に区分変更されたのに伴い、1998年度までの地域合計値も集計し直されている。

##### (2) 2008年度

「中東地域」に区分されていたアフガニスタンが「アジア地域」へ、トルコが「欧州地域」へ、スーダンが「アフリカ地域」に変更。

#### 8. 国別区分不能

同一地域内の複数国にまたがる専門家、調査団員等の派遣実績は、すべて、当該地域名称とし、複数地域にまたがるものは全世界としている。

#### 9. 形態分類

形態分類は別表2の形態ごとに分類した。

## Ⅱ 経費（含累計）

### 1. 事業の区分

事業の区分は、(項) 技術協力プロジェクト関係費、(項) 国民参加型協力関係費等の予算科目の(項) 別に区分し、それぞれについて、地域別、国別、国際機関別、年度別および形態別に集計している。

### 2. 集計の対象とした予算科目

集計の対象としている予算科目は、(款) 業務経費および(款) 受託経費で、一般管理費等は含まれない。

なお、1999年度より(款) 海外技術協力事業費と(款) 海外移住事業費が、(項) の一つになったのに伴い、旧両事業費を総称したものを(款) 事業費とした。更に(款) 事業費は2003年10月の独立行政法人化に伴い、(款) 業務経費と名称変更した。

(款) 業務経費等の内訳について、次のような変更または追加が行われている。

- (1) 1978年度 開発技術協力費を産業開発協力費に変更。
- (2) 1985年度 無償資金協力促進費と開発調査費の一部を無償資金協力費に組替。
- (3) 1986年度 アセアン青年招へい費を青年招へい費に変更。災害援助等協力費を追加。
- (4) 1988年度 援助効率促進費を追加。
- (5) 1997年度 社会開発協力事業費、保健医療協力事業費、人口家族計画協力事業費、農林業協力事業費、産業開発協力事業費を統合し、プロジェクト方式技術協力事業費に変更。
- (6) 1998年度 技術協力機材供与事業費を廃止し、フォローアップ事業費を追加。
- (7) 1999年度 青年招へい事業は、青年招へい事業費より技術研修員受入事業費での実施に変更。技術協力専門家派遣事業費、フォローアップ事業費および技術研修員受入事業費内の在外技術研修経費を統合し、海外技術協力事業費に変更。
- (8) 2001年度 海外農林業開発協力問題調査費を追加。
- (9) 2002年度 プロジェクト方式技術協力事業は、プロジェクト方式技術協力事業費より海外技術協力事業費での実施に変更。国民参加協力推進費を追加。技術協力専門家養成確保費を人材養成確保費に変更。
- (10) 2003年度 援助効率促進費は国・課題別事業計画関係費に、海外技術協力事業費は技術協力プロジェクト関係費に変更。開発協力事業は、開発協力事業費より技術協力プロジェクト関係費での実施に変更。
- (11) 2004年度 研修員受入事業は、技術研修員受入事業費より技術協力プロジェクト関係費での実施に変更。同じく、開発調査事業も、開発調査事業費より技術協力プロジェクト関係費での実施に変更。専門家等福利厚生事業は、技術協力専門家福利厚生費より事業附帯関係費での実施に変更。青年海外協力隊派遣事業、シニア海外ボランティア派遣事業は、青年海外協力隊派遣事業費より国民参加型協

力関係費での実施に変更。事業評価関係費、事業附帯関係費、国内機関関係費、在外事務所関係費、有償技術協力事業費を追加。

(12) 2007年度 フォローアップ関係費、事業支援関係費、野口英世アフリカ賞基金事業費を追加。技術協力プロジェクト関係費で実施されていたフォローアップ経費は、フォローアップ関係費での実施に変更。国内機関関係費、在外事務所関係費の事業部門経費は、事業支援関係費での実施に変更。

(13) 2008年度 有償資金協力関係費、研究関係費、国際機関等連携調査事業費を追加。ただし、有償資金協力関係費の内、(目)支払利息および(目)債券発行諸費は集計対象外。人材養成確保関係費で実施されていた技術移転情報経費は、研究関係費での実施に変更。また、10月1日以降、決算体系の変更により(目)旅費を新設(従来各経費項目に含まれていた役職員等の旅費を切り出したもの。人数実績に含めない)。

(14) 2009年度 有償資金協力関係費の内、(目)債権発行諸費を集計対象に変更。また、野口英世アフリカ賞基金事業費は集計対象外に変更。

### 3. 年 度

集計の対象年度は会計年度(4月1日から翌年3月31日)である。ただし、各年度の予算は当該年度の新規予算と前年度からの繰越し予算とから成っている。

### 4. 国名表記及び地域区分

国名表記および地域区分は、人数実績と同様である。

### 5. 単 位

金額は千円単位である。

### 6. 国際機関

国際機関に係る経費実績は、1980年度より二国間実績とは別に集計している。

### 7. 国別区分不能

複数の国にわたって実施された調査などの経費については、1973年度まで区分不能として集計している。1974年度以降の実績については、複数国に派遣した地域名(例えば「アジア地域」)に集計しており、複数の地域にわたって派遣したものについては、全世界に集計している。

### 8. その他経費

複数の形態にわたって支出された経費や、特定の形態に分類することが困難な経費については「その他経費」として集計している。具体的には投入要素「契約」により一括して支出される技術協力プロジェクトや、投入要素「在外事業強化費」により現地で支出される経費等が該当する。

### Ⅲ そ の 他

#### 1. 米領太平洋諸島及びヤップ島の取扱い

米領太平洋諸島及びヤップ島に係る実績については、下記のとおりミクロネシアまたはマーシャルに算入している。

##### ① 米領太平洋諸島

年度	形態分類	分野分類	人数	経費 (千円)	算入先
77	一般技術研修員	行政	1	-	ミクロネシア
77	一般技術研修員	農業	1	-	ミクロネシア
77	一般技術専門家	農業	1	-	ミクロネシア
76	一般技術研修員	行政	1	-	ミクロネシア
78	一般技術研修員	行政	1	5,718	ミクロネシア
78	一般技術研修員	行政	1	5,718	マーシャル
78	開発調査調査団	水産	6	16,779	マーシャル

##### ② ヤップ島

年度	形態分類	分野分類	人数	経費 (千円)	算入先
64	国際機関研修員	開発計画	1	-	ミクロネシア
64	国際機関研修員	行政	1	-	ミクロネシア
69	国際機関研修員	工業	1	-	ミクロネシア
85	第三国研修員	水産	1	904	ミクロネシア

2. 本実績表の数値記載欄が空白、「-」（ハイフン）または「0」となっている場合は実績が無いことを示す。また「0.0」と記載があるのは、実績はあるが少数第二位の値を四捨五入した結果の値であることを示す。
3. 本実績表が記載する各種図・表の数値の一部は、四捨五入による端数処理のため合計値と内訳の積算値とが一致しない場合がある。
4. 移住投融资については、2005年度をもって貸付を終了した。

別表 1

## 1981年度より集計対象となった項目

形態	事業名	形態分類
研修員受入	研修員受入事業	第三国研修員 カウンターパート研修員
	海外移住事業	移住研修員
調査団派遣	研修員受入事業	研修員受入調査団
	機材供与事業	機材供与調査団
	専門家等福利厚生事業	専門家等福利厚生調査団
	専門家養成確保事業	専門家養成確保調査団
	青年海外協力隊事業	青年海外協力隊調査団
海外移住事業	移住事業調査団	
専門家派遣	海外移住事業	移住者指導専門家
移住者	海外移住事業	事業団扱い移住者（自費） 渡航費支給移住者
協力隊派遣	青年海外協力隊事業	調整員 国連ボランティア
専門家養成確保	専門家養成確保事業	養成専門家 専門家派遣前集合研修 中期研修 海外長期研修 国内長期研修 留学生派遣
		確保専門家 登録専門家 特別嘱託 専門技術嘱託 国際協力専門員 （ライフワーク専門家） 公募専門家

## 1986年度より集計対象となった項目

形態	事業名	形態分類
調査団派遣	専門家派遣事業	専門家派遣調査団
専門家派遣	災害援助等協力事業	災害援助等協力専門家

## 1988年度より集計対象となった項目

形態	事業名	形態分類
調査団派遣	援助効率促進事業	援助効率促進調査団
専門家派遣		援助効率促進専門家

## 1989年度より集計対象となった項目

形態	事業名	形態分類
専門家養成確保	専門家養成確保事業	養成専門家 技術協力総合研修 開発専門家研修

## 1990年度より集計対象となった項目

形態	事業名	形態分類
専門家養成確保	専門家養成確保事業	養成専門家 ジュニア専門員



1992年度より集計対象となった項目

形態	事業名	形態分類
専門家派遣	専門家派遣事業	シニア専門家
専門家養成確保	専門家養成確保事業	養成専門家 技術協力専門家養成研修 感染症対策専門家コース

1993年度より集計対象となった項目

形態	事業名	形態分類
研修員受入	研修員受入事業	第二国研修員

1994年度より集計対象となった項目

形態	事業名	形態分類
専門家派遣	専門家派遣事業	第三国専門家

1996年度より集計対象となった項目

形態	事業名	形態分類
研修員受入	研修員受入事業	日系研修員
専門家派遣	専門家派遣事業	日系社会専門家
	青年海外協力隊派遣事業	シニア海外ボランティア 日系社会シニア協力専門家
協力隊派遣		日系社会青年ボランティア

1998年度より集計対象となった項目

形態	事業名	形態分類
研修員受入	研修員受入事業	有償研修員
調査団派遣	フォローアップ事業	機材供与調査団

※日系社会シニア協力専門家より日系社会シニアボランティアへ名称変更。

1999年度より集計対象となった項目

形態	事業名	形態分類
専門家派遣	海外技術協力事業	開発福祉専門家
	無償資金協力事業	無償資金協力専門家
調査団派遣	海外技術協力事業	海外技術協力調査団
その他 ボランティア※	青年海外協力隊派遣事業	シニア海外ボランティア
		日系社会シニアボランティア
		国連ボランティア
		日系社会青年ボランティア

※集計形態のみ変更

2000年度より集計対象となった項目

形態	事業名	形態分類
専門家派遣	海外技術協力事業	在外技術研修講師

2001年度より集計対象となった項目

形態	事業名	形態分類
調査団派遣	海外農林業開発協力問題調査事業	海外農林業開発協力問題調査団
専門家養成確保	専門家養成確保事業	養成専門家 プロジェクト調整員研修 モニタリング・評価研修 地方自治体職員等国際協力実務研修 ジュニア専門員フェーズ2 専門家育成個人研修 インターンシップ NGO体験プログラム (NGOインターン) NGOスタッフのための人材育成研修 本邦NGOに対する技術者派遣 NGO-JICA相互研修

2002年度より集計対象となった項目

形態	事業名	形態分類
研修員受入	国民参加協力推進事業	地域提案型研修員
専門家派遣	海外技術協力事業	草の根技術協力専門家
調査団派遣	国民参加協力推進事業	技術協力プロジェクト専門家
専門家養成確保	人材養成確保事業	国民参加協力推進調査団 養成専門家 NGO国内長期研修

※専門家養成確保調査団より人材養成確保調査団へ名称変更。

2004年度より集計対象となった項目

形態	事業名	形態分類
調査団派遣	事業評価	事業評価調査団
	事業附带関係費	事業附带関係調査団
専門家養成確保	人材養成確保事業	養成専門家 技術協力専門家養成個人研修

※援助効率促進専門家より国・課題別事業計画専門家へ名称変更。

※援助効率促進調査団より国・課題別事業計画調査団へ名称変更。

※海外技術協力調査団より技術協力プロジェクト調査団へ名称変更。

※国民参加協力推進調査団より国民参加協力調査団へ名称変更。

2005年度より集計対象となった項目

形態	事業名	形態分類
専門家養成確保	人材養成確保事業	養成専門家 計画・立案・評価研修 草の根技術協力のためのPCM研修 NGOスタッフのための1日PCM研修

2006年度より集計対象となった項目

形態	事業名	形態分類
専門家養成確保	人材養成確保事業	養成専門家 eCentre 連携安全管理研修 現地語学研修

※技術協力専門家養成研修より能力強化研修へ名称変更。

※モニタリング評価研修と計画・立案・評価研修をあわせて評価モニタリング研修へ名称変更。

2007年度より集計対象となった項目

形態	事業名	形態分類
研修員受入	技術協力プロジェクト事業	青年研修員
調査団派遣	フォローアップ関係費	フォローアップ調査団
専門家養成確保	人材養成確保事業	養成専門家 本邦 NGO に対する技術者派遣 組織力アップ! NGO 人材育成研修 NGO、地方自治体、大学等における国際協力担当者のための PCM 研修 NGO 組織強化のためのアドバイザー派遣

※草の根技術協力のための PCM 研修と NGO スタッフのための 1 日 PCM 研修を本邦 NGO に対する技術者派遣に統合。

※登録専門家より国際協力人材登録者へ名称変更。

2008年度より集計対象となった項目

形態	事業名	形態分類
研修員受入	有償資金協力（経費）事業	国別（有償）研修員
専門家派遣		円借附帯研修員
調査団派遣	国・課題別事業計画	有償資金協力専門家（有償）
	事業支援関係費	企画調査員（企画）
調査団派遣	研究関係事業	研究関係調査団
	国・課題別事業計画	協力準備調査団
	有償資金協力（経費）事業	有償関係調査団

2009年度より集計対象となった項目

形態	事業名	形態分類
研修員受入	有償資金協力（経費）事業	課題別（有償）研修員
専門家派遣		有償資金協力専門家（個別）
調査団派遣	事業支援関係費	在外技術研修講師（有償）
		企画調査員（資金）
		企画調査員（ボランティア）

※専門家派遣前研修より国際協力人材（専門家等）赴任前研修へ名称変更。

※本邦 NGO に対する技術者派遣より NGO 海外プロジェクト強化のためのアドバイザー派遣へ名称変更。

形態分類表

形態	形態大分類	形態中分類	形態小分類	事業名
研修員受入	技術研修	一般研修	一般技術研修員	技術協力プロジェクト事業
				有償資金協力(経費)事業
				技術研修員受入事業
				技術協力プロジェクト事業
				有償資金協力(経費)事業
				技術研修員受入事業
				技術協力プロジェクト事業
				有償資金協力(経費)事業
				技術研修員受入事業
				技術協力プロジェクト事業
			有償資金協力(経費)事業	
			技術研修員受入事業	
			有償研修員	
			日米合同計画研修員	
			賠償計画研修員	
			日韓経済協力研修員	
			カウンタート研修員	
			政府一般要請研修員	
			国際機関研修員	
			移住研修員	
国民参加協力推進研修員				
青年研修員				
有償資金協力研修員(有償)				
開発協力研修員				
青年招へい研修員				
専門家派遣	技術専門家	一般専門家	一般技術専門家	技術協力プロジェクト事業
				技術協力専門家派遣事業
				技術協力プロジェクト事業
				技術協力専門家派遣事業
				技術協力プロジェクト事業
				技術協力専門家派遣事業
				技術協力プロジェクト事業
				技術協力専門家派遣事業
				技術協力プロジェクト事業
				技術協力専門家派遣事業
			国際機関専門家	
			日系社会専門家	
			無償資金協力専門家	
			災害援助等協力専門家	
			国・課題別事業計画専門家	
			有償資金協力専門家(有償)	
			有償資金協力専門家(個別)	
			在外技術研修講師(有償)	
			企画調査員	
			企画調査員(企画)	
企画調査員(資金)				
企画調査員(ボランティア)				
技術協力プロジェクト専門家				
国民参加協力推進専門家				
開発協力専門家				
プロジェクト方式専門家				
社会開発協力専門家				
保健医療協力専門家				
人口・家族計画専門家				
農林業協力専門家				
産業開発協力専門家				
移住者指導専門家				
移住者指導シニア専門家				
シニア専門家				
シニア海外ボランティア				
日系社会シニアボランティア				
調査団派遣	研修員受入調査団	調査団	調査団	技術協力プロジェクト事業
				技術研修員受入事業
				技術協力プロジェクト事業
				技術研修員受入事業
				技術協力プロジェクト事業
				技術研修員受入事業
				技術協力プロジェクト事業
				技術研修員受入事業
				技術協力プロジェクト事業
				技術研修員受入事業
				海外開発計画調査団
				資源開発協力基礎調査団
				海外農林業開発協力問題調査団
				海外農林業開発協力問題調査団
				人材養成確保調査団
				無償資金協力調査団
				青年海外協力隊調査団
				移住事業調査団
				海外移住事業
				災害援助等協力調査団
海外移住事業				
国・課題別事業計画調査団				
国・課題別事業計画				
事業評価調査団				
国民参加協力調査団				
国民参加協力事業				
フォローアップ調査団				
フォローアップ関係費				
研究関係調査団				
研究関係事業				
研究関係調査団				
研究関係事業				
有償関係調査団				
有償資金協力(経費)事業				
有償関係調査団				
有償資金協力(経費)事業				
専門家等福利厚生調査団				
技術協力専門家等福利厚生事業				
開発協力調査団				
国・課題別事業計画				
青年招へい調査団				
開発協力事業				
青年招へい事業				
プロジェクト方式調査団				
プロジェクト方式技術協力事業				
社会開発協力調査団				
プロジェクト方式技術協力事業				
保健医療協力調査団				
プロジェクト方式技術協力事業				
人口家族計画調査団				
プロジェクト方式技術協力事業				
農林業協力調査団				
プロジェクト方式技術協力事業				
産業開発協力調査団				
プロジェクト方式技術協力事業				
機材供与調査団				
技術協力機材供与事業				
専門家派遣調査団				
フォローアップ事業				
事業附帯関係調査団				
事業附帯関係費				
協力隊派遣	一般隊員	シニア隊員	シニア隊員	国民参加協力事業
				青年海外協力隊派遣事業
シニア隊員	シニア隊員	調整員	調整員	国民参加協力事業
				青年海外協力隊派遣事業
国連ボランティア	日系社会青年ボランティア	シニア海外ボランティア	シニア海外ボランティア	国民参加協力事業
				青年海外協力隊派遣事業
日系社会シニアボランティア	国連ボランティア	日系社会青年ボランティア	日系社会青年ボランティア	国民参加協力事業
				青年海外協力隊派遣事業
移住者渡航	事業団扱い移住者	渡航費支給移住者	渡航費支給移住者	海外移住事業
				海外移住事業
その他	海外開発青年	海外開発青年	海外開発青年	海外移住事業
				海外移住事業

※ は現在不使用。

別表3

## 分 野 別 分 類 表

大 分 類	中 分 類	小 分 類
1. 計 画 ・ 行 政	(1) 開 発 計 画	①開発計画一般 ②総合地域開発計画
	(2) 行 政	①行政一般 ②財政・金融 ③環境問題 ④統計 ⑤情報・広報
2. 公 共 ・ 公 益 事 業	(1) 公 益 事 業	①公益事業一般 ②上水道 ③下水道 ④都市衛生
	(2) 運 輸 交 通	①運輸交通一般 ②道路 ③陸運 ④鉄道 ⑤海運・船舶 ⑥港湾 ⑦航空・空港 ⑧都市交通 ⑨気象・地震
	(3) 社 会 基 盤	①社会基盤一般 ②河川・砂防 ③水資源開発 ④都市計画・土地造成 ⑤建築住宅 ⑥測量・地図
	(4) 通 信 ・ 放 送	①通信・放送一般 ②郵便 ③電気通信 ④放送
3. 農 林 水 産	(1) 農 業	①農業一般 ②養蚕 ③農業土木 ④農業機械 ⑤農産加工 ⑥食糧増産援助
	(2) 畜 産	①畜産 ②家畜衛生 ③畜産加工
	(3) 林 業	①林業・森林保全 ②林産加工
	(4) 水 産	①水産 ②水産加工
4. 鉱 工 業	(1) 鉱 業	①鉱業
	(2) 工 業	①工業一般 ②化学工業 ③鉄鋼・非鉄金属 ④機械工業 ⑤繊維工業 ⑥パルプ・木材製品 ⑦食品工業 ⑧その他工業
5. エ ネ ル ギ ー	(1) エ ネ ル ギ ー	①エネルギー一般 ②電力 ③ガス・石油 ④新・再生エネルギー ⑤その他エネルギー
6. 商 業 ・ 観 光	(1) 商 業 ・ 貿 易	①商業経営 ②貿易
	(2) 観 光	①観光一般 ②観光施設
7. 人 的 資 源	(1) 人 的 資 源	①人的資源一般 ②体育 ③教育 ④基礎教育 ⑤中等教育 ⑥高等教育 ⑦職業訓練
	(2) 科 学 ・ 文 化	①科学 ②文化
8. 保 健 ・ 医 療	(1) 保 健 ・ 医 療	①保健・医療 ②基礎保健 ③人口・家族計画
9. 社 会 福 祉	(1) 社 会 福 祉	①社会福祉 ②労働 ③災害援助 ④食糧援助 ⑤その他福祉
	(1) そ の 他	①その他
合 計 10分類	20分類	79分類

# 目 次

第1部 総括実績	1
1. 一般勘定支出予算	3
2. 有償資金協力勘定支出予算	4
3. 業務経費年度別執行状況	5
4. 業務経費年度別執行実績	6
5. 経費実績の事業別構成比	8
6. 年度別・形態別人数実績	10
7. 形態別実績に於ける被援助国上位20ヶ国	12
(1) 経費実績	12
イ 経費総額	12
ロ 研修員受入	12
ハ 専門家派遣	12
ニ 調査団派遣	14
ホ 協力隊派遣	14
へ 移住者渡航	14
ト 機材供与	16
チ その他ボランティア	16
(2) 人数実績	18
イ 研修員受入	18
ロ 専門家派遣	18
ハ 調査団派遣	18
ニ 協力隊派遣	20
ホ 移住者渡航	20
へ その他ボランティア	20
8. 経費総額実績に於ける被援助国上位20ヶ国の形態別構成比	22
(1) 2005年度	22
(2) 2006年度	22
(3) 2007年度	24
(4) 2008年度	24
(5) 2009年度	26
(6) 累 計	26
9. 地域別・形態別・経費・人数実績	28
(1) 2005年度	28
(2) 2006年度	28

(3) 2007年度	30
(4) 2008年度	30
(5) 2009年度	32
(6) 累    計	32
10. 国別・形態別・経費・人数実績	34
(1) 2009年度	34
(2) 累    計	46
11. 国別・技術協力・資金協力実績（2009年度）	66

## 第2部    2009年度    人    数    実    績    75

1. 2009年度形態別受入・派遣実績	77
2. 形態別・分野別・人数実績	78
(1) 2005年度	78
(2) 2006年度	78
(3) 2007年度	79
(4) 2008年度	79
(5) 2009年度	80
(6) 累    計	80
(7) 人数構成比（2009年度）	81
(8) 人数構成比（累計）	81
3. 形態別・地域別・分野別人数実績（累計）	82
4. 形態別・地域別受入、派遣実績	84
(1) 2009年度	84
(2) 累    計	84
5. 専門家派遣実績内訳	85
(1) 2009年度事業別、専門家短・長期別派遣実績表	85
(2) 専門家赴任時現職別派遣実績表（新規）	86
専門家赴任時現職別派遣実績表（継続）	87
(3) 専門家赴任時住所県別派遣実績表	88
(4) 専門家関係省庁別派遣実績表	89
6. 養成確保専門家	90
7. 2009年度    地域・形態・分野別人数実績	91
8. 2009年度    国・形態・分野別人数実績	103

第3部	2009年度 経費実績	177
1.	経費実績の地域別構成比	179
2.	地域別・事業別（予算科目別）経費実績	180
	(1) 2009年度	180
	(2) 累計	182
3.	国別・事業別（予算科目別）経費実績（2009年度）	184
4.	経費実績の分野別構成比（2009年度）	201
5.	2009年度 地域・形態・分野別経費実績	203
6.	2009年度 国・形態・分野別経費実績	211
第4部	2009年度 資金協力実績	233
1.	無償資金協力案件一覧	235
	(1) JICA 実施促進案件一覧	235
	(2) JICA 実施監理案件一覧	237
2.	無償資金協力の地域別承諾状況	241
3.	無償資金協力の分野別承諾状況	242
4.	有償資金協力案件一覧	243
5.	有償資金協力に関する概況（過去5年間の推移）	244
	(1) 承諾状況	244
	イ 金融目的別承諾状況	244
	ロ 地域別承諾状況	244
	(2) 実行状況	244
	(3) 回収状況	244
	(4) 残高状況	244
6.	円借款の地域別承諾状況	245
7.	部門別承諾状況	246
8.	金融目的別残高	247
9.	国別・地域別出融資承諾状況	248
10.	国別・地域別出融資残高状況	252
11.	円借款国別・地域別融資実績（2009年度）	254
12.	債権放棄実施状況（2009年度）	256
13.	海外投融資主要出資案件一覧	257
14.	有償資金協力の主な受注企業名・契約金額一覧（2009年度）	258



【参考】 標準的な融資条件等 .....	262
(1) 円借款供与条件表 .....	262
(2) 円借款調達条件（承諾ベース） .....	267
(3) 調達先の国籍別比率 .....	267



# 第1部 総括実績



# 1. 一般勘定支出予算

(単位：百万円)

科 目	21年度 (2009年度)	22年度 (2010年度)
運営費交付金		
1 業務経費	151,185	137,902
(項) 技術協力プロジェクト関係費	77,354	67,313
(項) 無償資金協力関係費	573	524
(項) 国民参加型協力関係費	23,902	21,104
(項) 海外移住関係費	461	367
(項) 人材養成確保関係費	927	856
(項) 研究関係費	940	544
(項) 国・課題別事業計画関係費	8,252	5,792
(項) フォローアップ関係費	1,772	1,584
(項) 事業評価関係費	549	279
(項) 事業附帯関係費	8,124	8,144
(項) 事業支援関係費	27,474	30,525
(項) 災害援助等協力関係費	856	870
2 一般管理費	11,875	10,658
(項) 一般管理費	11,875	10,658
合 計	163,060	148,560
受託経費	2,693	2,014
(項) 海外開発計画調査費	2,650	1,995
(項) 有償技術協力事業費	24	1
(項) 野口英世アフリカ賞基金事業費	19	18
寄附金事業費	16	17
(項) 寄附金事業費	16	17
施設整備費	6,371	594
(項) 施設整備費	6,371	594
総 合 計	172,140	151,185

(注1) 平成21年度予算額は当初予算額に加えて、平成21年度補正予算(第1号)により措置された「経済危機対策」(平成21年4月10日)の海外における我が国の優れた技術の活用等を通じた緊急雇用創出に係る予算額を含む。

(注2) 平成22年度予算額は当初予算に加えて、平成22年度補正予算(第1号)により設置された「円高・デフレ対策のための緊急総合経済対策」(平成22年度10月8日)の新成長戦略の推進・加速に係る予算額を含む。

(注3) 四捨五入の関係上、合計が一致しないことがある。

(注4) 無償資金協力の計画は閣議により決定されるため、独立行政法人国際協力機構法第13条第1項第3号イに規定される業務における贈与資金に関する予算は記載していない。

## 2. 有償資金協力勘定支出予算

(単位：百万円)

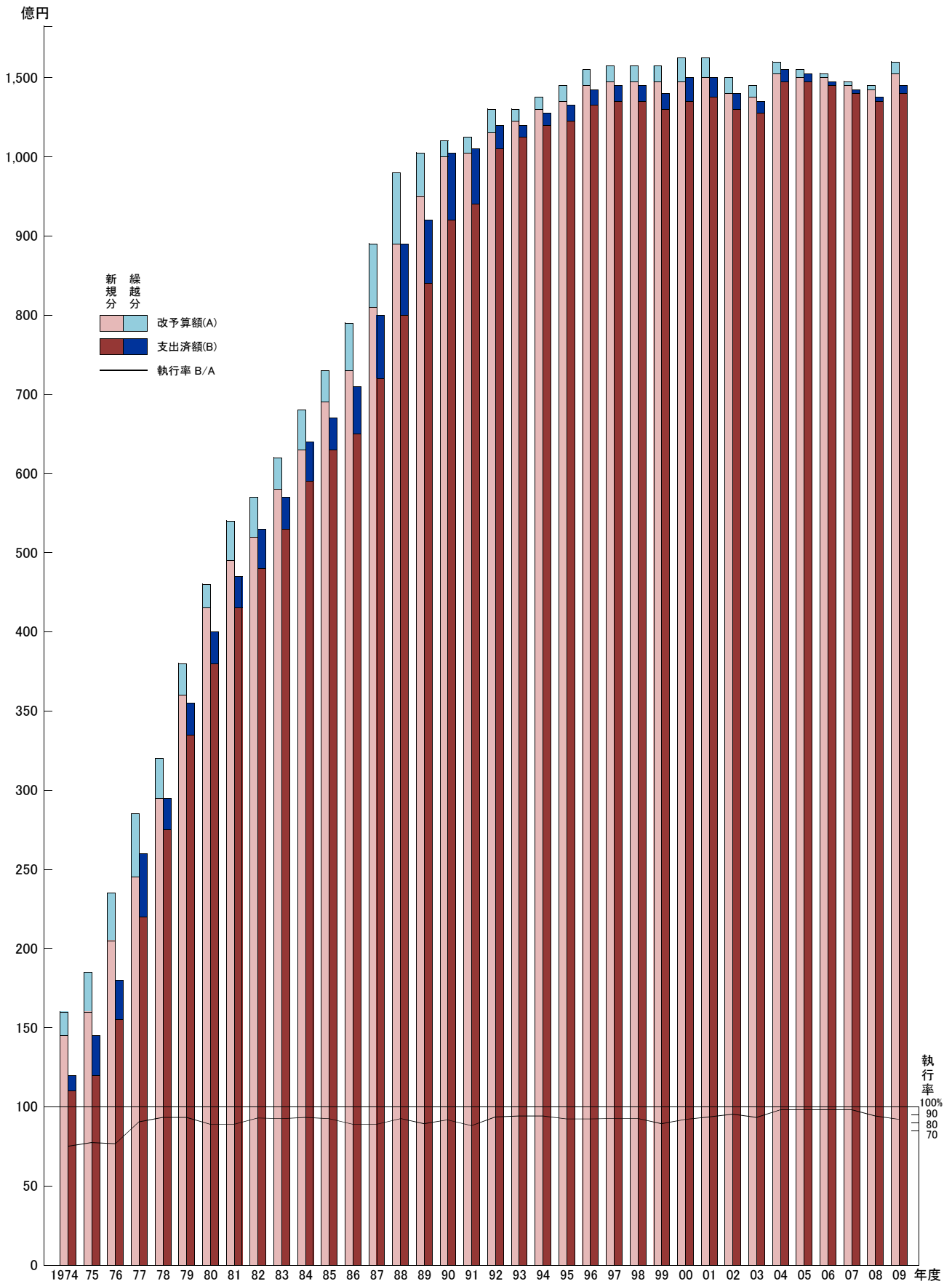
科 目	21年度 (2009年度)	22年度 (2010年度)
1. 事業損金	113,031	105,126
事務運営に必要な経費	18,116	17,826
税金	123	126
業務委託費	18,273	20,219
支払利息及び債券発行諸費	76,519	66,955
2. 予備費	141	141
予備費	141	141
総 合 計	113,172	105,267

(注1) 各年度予算額は当初予算額を掲げている。

(注2) 四捨五入の関係上、合計が一致しないことがある。

(注3) 有償資金協力勘定技術支援経費は、事務運営に必要な経費及び業務委託費の内数として計上。

### 3. 業務経費年度別執行状況



3. 業務経費年度別執行状況

4. 業務経費年度別執行実績

(単位：千円)

年度	改支出予算額 (A) ※			支出決定済額 (B)			執行率 B/A
	新規	繰越	合計	新規	繰越	合計	
74	14,611,962	1,685,660	16,297,622	11,355,356	851,738	12,207,094	74.9
75	16,273,194	2,741,761	19,014,955	12,309,646	2,381,100	14,690,746	77.3
76	20,592,063	2,918,669	23,510,732	15,677,403	2,372,873	18,050,276	76.8
77	24,443,915	4,094,391	28,538,306	22,070,673	3,771,150	25,841,823	90.6
78	29,470,626	2,237,786	31,708,412	27,399,632	2,071,893	29,471,525	92.9
79	36,144,778	1,957,408	38,102,186	33,632,519	1,767,659	35,400,178	92.9
80	43,089,924	2,473,868	45,563,792	38,307,797	2,234,856	40,542,653	89.0
81	48,763,713	4,693,908	53,457,621	43,357,067	4,287,771	47,644,838	89.1
82	52,352,328	5,290,155	57,642,483	48,307,318	5,106,059	53,413,377	92.7
83	57,961,529	4,098,374	62,059,903	53,095,286	3,984,375	57,079,661	92.0
84	63,225,816	4,835,380	68,061,196	58,752,402	4,790,292	63,542,694	93.4
85	68,983,529	4,444,398	73,427,927	63,048,178	4,406,136	67,454,314	91.9
86	73,365,177	5,912,500	79,277,677	65,024,463	5,801,145	70,825,608	89.3
87	81,442,156	8,169,282	89,611,438	72,250,820	8,077,962	80,328,782	89.6
88	88,341,098	8,832,201	97,173,299	80,429,251	8,660,835	89,090,086	91.7
89	95,449,874	7,738,818	103,188,692	84,619,825	7,604,267	92,224,092	89.4
90	101,662,811	10,666,827	112,329,638	91,737,131	10,536,141	102,273,272	91.0
91	109,294,252	9,831,501	119,125,753	94,817,863	9,744,421	104,562,284	87.8
92	115,936,315	14,402,005	130,338,320	106,690,419	14,280,451	120,970,870	92.8
93	122,171,196	8,841,518	131,012,714	113,534,884	8,747,249	122,282,133	93.3
94	129,258,913	8,347,479	137,606,392	119,763,713	8,149,254	127,912,967	93.0
95	134,595,396	9,377,491	143,972,887	123,140,147	9,180,743	132,320,890	91.9
96	144,318,282	11,270,880	155,589,162	132,424,431	11,085,342	143,509,773	92.2
97	147,730,323	11,804,178	159,534,501	135,734,187	11,644,936	147,379,123	92.4
98	147,057,873	11,925,680	158,983,553	135,015,891	11,650,846	146,666,737	92.3
99	146,863,458	11,947,102	158,810,560	130,046,235	11,770,813	141,817,048	89.3
00	148,630,720	14,615,007	163,245,727	134,413,617	14,467,901	148,881,518	91.2
01	149,211,778	13,322,981	162,534,759	138,700,235	13,201,403	151,901,638	93.5
02	139,199,087	9,474,039	148,673,126	131,666,129	9,374,024	141,040,153	94.9
03 (上半期)	56,008,872	6,806,990	62,815,862	55,368,230	5,893,901	61,262,131	97.5
03 (下半期)	80,831,289	1,311,536	82,142,825	73,158,552	1,234,115	74,392,667	90.6
04	151,285,632	7,452,280	158,737,912	146,947,291	7,197,033	154,144,324	97.1
05	150,384,533	4,261,339	154,645,872	146,793,348	4,104,491	150,897,839	97.6
06	148,927,050	3,185,840	152,112,890	145,521,298	3,127,250	148,648,548	97.7
07	144,545,621	3,153,862	147,699,483	140,439,718	3,149,815	143,589,534	97.2
08	143,171,994	3,842,974	147,014,968	134,805,723	3,720,202	138,525,925	94.2
09	151,255,293	7,695,554	158,950,847	140,152,717	5,411,671	145,564,388	91.6

※改支出予算額＝支出予算額＋弾力条項増額＋流用額。09年度予算額は当初予算額に加えて、補正予算額を含む。





## 5. 経費実績の事業別構成比

年度	予算科目 金額 構成比	事業費											
		人材養成確保 事業	無償資金協力 事業	海外移住事業	災害援助等 協力事業	国・課題別 事業計画	技術協力 プロジェクト 事業	国民参加協力 事業	事業評価	フォローアップ 関係費	有償資金協力 (経費) 事業	事業附帯関係 費	国内機関関係 費
2005	金額 (千円)	2,953,588	4,475,262	497,064	925,004	4,975,570	87,719,423	25,744,184	773,598			8,399,478	4,388,053
	構成比 (%)	1.9	2.9	0.3	0.6	3.2	57.0	16.7	0.5			5.5	2.9
2006	金額 (千円)	3,107,505	4,400,089	531,577	585,002	4,874,221	85,835,159	25,687,470	713,572			8,931,899	4,160,918
	構成比 (%)	2.1	2.9	0.4	0.4	3.2	56.8	17.0	0.5			5.9	2.8
2007	金額 (千円)	3,161,366	3,864,135	476,290	489,030	4,818,843	80,706,978	25,694,300	607,999	1,435,754		8,404,583	
	構成比 (%)	2.2	2.6	0.3	0.3	3.3	55.2	17.6	0.4	1.0		5.8	
2008	金額 (千円)	1,812,174	430,907	432,036	829,354	10,201,770	74,985,874	24,765,192	476,518	1,149,914	2,640,892	9,027,781	
	構成比 (%)	1.2	0.3	0.3	0.5	6.8	49.7	16.4	0.3	0.8	1.8	6.0	
2009	金額 (千円)	874,934	366,507	408,719	965,989	15,227,681	76,222,744	21,810,792	813,676	1,311,953	10,124,378	10,455,746	
	構成比 (%)	0.5	0.2	0.2	0.5	8.7	43.3	12.4	0.5	0.7	5.8	5.9	
	前年比 (%)	48.3	85.1	94.6	116.5	149.3	101.6	88.1	170.8	114.1	383.4	115.8	
累計	金額 (千円)	69,564,265	109,837,079	47,872,334	18,193,621	87,073,075	645,866,499	152,557,399	4,060,781	3,897,621	12,765,270	52,548,686	12,674,381
	構成比 (%)	1.8	2.8	1.2	0.5	2.2	16.6	3.9	0.1	0.1	0.3	1.4	0.3

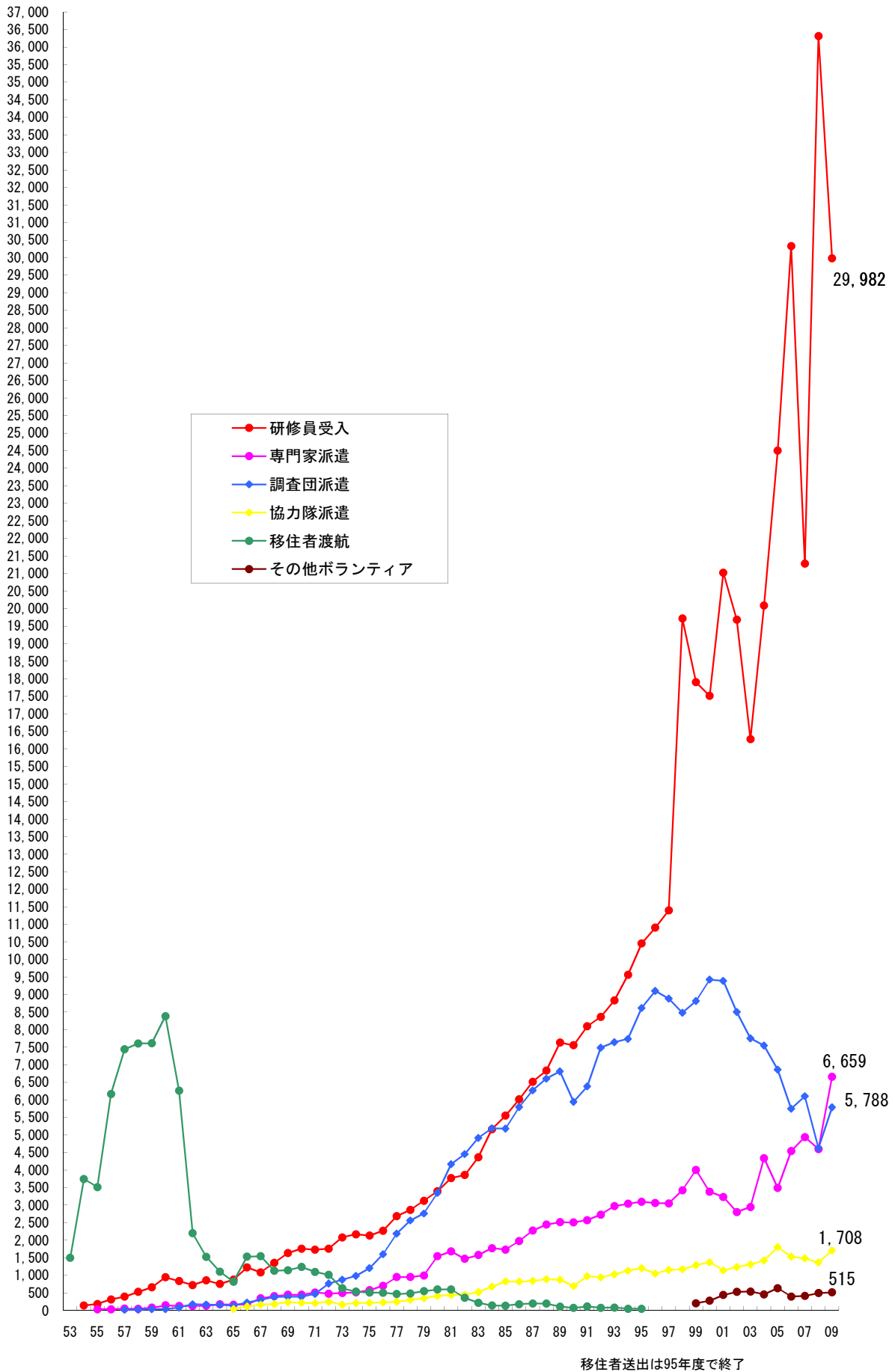
(単位：千円・%)

				受 託 等 事 業							
在外事務所 関係費	事業支援 関係費	研究関係事業	計	海外開発計画 調査事業	資源開発協力 基礎調査事業	海外農林業 開発協力 問題調査事業	有償技術協力 事業	国際機関等 連携調査事業	野口英世 アフリカ賞 基金事業費	計	総合計
10,046,614			150,897,838	2,733,670	104,949	144,058				2,982,677	153,880,515
6.5			98.1	1.8	0.1	0.1				1.9	100.0
9,821,138			148,648,550	2,589,967			774			2,590,741	151,239,291
6.5			98.3	1.7			0.0			1.7	100.0
	13,930,257		143,589,535	2,546,817			243		13,227	2,560,287	146,149,822
	9.5		98.2	1.7			0.0		0.0	1.8	100.0
	20,893,690	716,154	148,362,256	2,404,415			3,969	22,464	17,993	2,448,841	150,811,097
	13.9	0.5	98.4	1.6			0.0	0.0	0.0	1.6	100.0
	34,176,496	930,327	173,689,942	2,293,719			50,358			2,344,077	176,034,019
	19.4	0.5	98.7	1.3			0.0			1.3	100.0
	163.6	129.9	117.1	95.4			1,268.8			95.7	116.7
29,079,803	69,000,443	1,646,481	3,677,653,636	134,265,320	67,962,563	788,889	56,318	22,464	31,220	203,126,774	3,880,780,410
0.7	1.8	0.0	94.8	3.5	1.8	0.0	0.0	0.0	0.0	5.2	100.0

\* 累計実績の事業費計および総合計には、下記事業費が含まれる。  
「理科教育等海外協力事業」 295,798千円  
「技術協力専門家派遣事業」 274,024,178千円  
「技術協力機材供与事業」 39,578,676千円  
「青年招へい事業」 27,702,924千円  
「フォローアップ事業」 1,159,143千円  
「プロジェクト方式技術協力事業」 667,068,474千円  
「開発協力事業」 18,752,729千円  
「技術研修員受入事業」 474,065,655千円  
「開発調査事業」 494,053,745千円  
「技術協力専門家等福利厚生事業」 23,753,471千円  
「青年海外協力隊派遣事業」 340,561,105千円

\*「野口英世アフリカ賞基金事業費」は、2007.2008年度のみ技術協力実績として集計対象。

## 6. 年度別・形態別人数実績



6. 年度別・形態別人数実績



## 7. 形態別実績に於ける被援助国上位20ヶ国

### (1) 経費実績

#### イ 経費総額

順位	2005年度			2006年度			2007年度		
	国名	金額	構成比	国名	金額	構成比	国名	金額	構成比
1	インドネシア	8,521,927	5.5	インドネシア	7,784,537	5.1	インドネシア	6,111,832	4.2
2	ベトナム	5,660,895	3.7	ベトナム	5,275,163	3.5	ベトナム	5,198,035	3.6
3	中華人民共和国	5,204,764	3.4	フィリピン	4,879,012	3.2	フィリピン	4,459,330	3.1
4	カンボジア	4,593,480	3.0	中華人民共和国	4,323,773	2.9	カンボジア	3,784,353	2.6
5	フィリピン	4,272,397	2.8	カンボジア	4,042,020	2.7	中華人民共和国	3,708,017	2.5
6	タイ	3,553,041	2.3	ケニア	3,007,725	2.0	タイ	2,447,309	1.7
7	アフガニスタン	3,149,981	2.0	タイ	2,959,884	2.0	アフガニスタン	2,429,858	1.7
8	ケニア	3,008,827	2.0	アフガニスタン	2,719,543	1.8	ケニア	2,395,555	1.6
9	スリランカ	2,975,367	1.9	スリランカ	2,594,478	1.7	スリランカ	2,175,984	1.5
10	ラオス	2,576,112	1.7	パキスタン	2,530,353	1.7	ラオス	2,165,166	1.5
11	タンザニア	2,380,915	1.5	ラオス	2,381,837	1.6	タンザニア	2,136,429	1.5
12	ブラジル	2,160,815	1.4	タンザニア	2,357,275	1.6	ガーナ	2,015,807	1.4
13	パキスタン	2,139,816	1.4	ガーナ	2,279,648	1.5	ザンビア	1,986,024	1.4
14	ボリビア	1,915,663	1.2	ザンビア	2,033,528	1.3	バングラデシュ	1,641,068	1.1
15	ガーナ	1,853,729	1.2	ボリビア	1,732,263	1.1	ミャンマー	1,636,606	1.1
16	セネガル	1,826,905	1.2	ミャンマー	1,724,519	1.1	ボリビア	1,549,286	1.1
17	マレーシア	1,722,837	1.1	モンゴル	1,626,066	1.1	モンゴル	1,462,528	1.0
18	メキシコ	1,684,939	1.1	バングラデシュ	1,611,947	1.1	エジプト	1,452,040	1.0
19	パラグアイ	1,681,163	1.1	メキシコ	1,603,225	1.1	パキスタン	1,392,872	1.0
20	ミャンマー	1,641,315	1.1	セネガル	1,558,936	1.0	メキシコ	1,386,973	0.9

#### ロ 研修員受入

順位	2005年度			2006年度			2007年度		
	国名	金額	構成比	国名	金額	構成比	国名	金額	構成比
1	中華人民共和国	1,540,762	6.6	インドネシア	1,193,634	5.5	インドネシア	910,931	4.7
2	インドネシア	1,412,977	6.1	中華人民共和国	1,125,575	5.2	中華人民共和国	879,741	4.6
3	タイ	997,398	4.3	フィリピン	871,018	4.0	ベトナム	708,879	3.7
4	フィリピン	984,036	4.2	ベトナム	758,991	3.5	フィリピン	488,316	2.5
5	ベトナム	897,680	3.9	タイ	639,236	2.9	ブラジル	452,787	2.4
6	マレーシア	685,595	3.0	スリランカ	610,365	2.8	カンボジア	398,317	2.1
7	メキシコ	661,803	2.8	マレーシア	544,699	2.5	イラク	376,322	2.0
8	ブラジル	655,065	2.8	ブラジル	524,335	2.4	タイ	367,708	1.9
9	イラク	630,196	2.7	ケニア	485,229	2.2	スリランカ	336,742	1.8
10	ラオス	568,766	2.4	メキシコ	475,165	2.2	マレーシア	325,388	1.7
11	カンボジア	550,076	2.4	ラオス	424,414	2.0	メキシコ	322,200	1.7
12	スリランカ	469,523	2.0	タンザニア	420,489	1.9	ラオス	314,010	1.6
13	ケニア	425,612	1.8	カンボジア	410,673	1.9	ケニア	303,499	1.6
14	タンザニア	354,796	1.5	イラク	366,817	1.7	コロンビア	281,631	1.5
15	ペルー	350,529	1.5	コロンビア	327,435	1.5	ミャンマー	254,180	1.3
16	ガーナ	321,794	1.4	バングラデシュ	320,020	1.5	ザンビア	247,081	1.3
17	セネガル	309,868	1.3	ネパール	312,939	1.4	キルギス	228,630	1.2
18	バングラデシュ	300,340	1.3	モンゴル	311,036	1.4	タンザニア	209,992	1.1
19	パキスタン	296,978	1.3	ミャンマー	300,558	1.4	トルコ	207,350	1.1
20	ミャンマー	292,099	1.3	ガーナ	295,791	1.4	ボリビア	204,506	1.1

#### ハ 専門家派遣

順位	2005年度			2006年度			2007年度		
	国名	金額	構成比	国名	金額	構成比	国名	金額	構成比
1	インドネシア	3,046,849	8.3	インドネシア	1,768,051	8.5	インドネシア	1,594,220	7.9
2	ベトナム	2,274,004	6.2	ベトナム	1,341,112	6.4	ベトナム	1,205,370	6.0
3	カンボジア	1,903,061	5.2	カンボジア	1,067,635	5.1	カンボジア	1,099,510	5.5
4	フィリピン	1,678,704	4.6	フィリピン	992,701	4.8	フィリピン	877,508	4.4
5	ケニア	1,482,630	4.0	中華人民共和国	835,191	4.0	ラオス	730,152	3.6
6	中華人民共和国	1,473,976	4.0	ラオス	764,212	3.7	ケニア	711,877	3.5
7	アフガニスタン	1,451,872	3.9	ケニア	722,854	3.5	中華人民共和国	679,814	3.4
8	ラオス	1,419,996	3.9	タイ	694,971	3.3	タイ	588,305	2.9
9	タイ	1,357,765	3.7	アフガニスタン	480,615	2.3	アフガニスタン	569,462	2.8
10	ミャンマー	994,374	2.7	ミャンマー	435,522	2.1	エチオピア	387,513	1.9
11	パキスタン	864,689	2.4	ザンビア	428,037	2.1	ザンビア	368,659	1.8
12	ザンビア	776,565	2.1	タンザニア	404,825	1.9	タンザニア	349,024	1.7
13	タンザニア	756,932	2.1	エチオピア	371,460	1.8	バングラデシュ	324,500	1.6
14	ガーナ	690,616	1.9	パキスタン	350,029	1.7	ミャンマー	323,797	1.6
15	スリランカ	686,107	1.9	ボリビア	329,960	1.6	ボリビア	284,848	1.4
16	エチオピア	680,430	1.9	ガーナ	292,769	1.4	ガーナ	283,583	1.4
17	セネガル	654,751	1.8	バングラデシュ	287,958	1.4	スリランカ	270,383	1.3
18	ボリビア	589,854	1.6	メキシコ	283,265	1.4	インド	268,307	1.3
19	バングラデシュ	571,993	1.6	スリランカ	252,523	1.2	パキスタン	241,598	1.2
20	メキシコ	505,659	1.4	インド	235,530	1.1	メキシコ	237,846	1.2

(単位：千円・%)

2008年度			2009年度			累 計		
国 名	金 額	構成比	国 名	金 額	構成比	国 名	金 額	構成比
インドネシア	6,251,661	4.1	インドネシア	8,104,950	4.6	インドネシア	303,501,567	7.8
ベトナム	5,964,798	4.0	ベトナム	6,142,125	3.5	タイ	209,923,008	5.4
カンボジア	3,977,769	2.6	フィリピン	5,015,415	2.8	フィリピン	193,503,250	5.0
フィリピン	3,833,144	2.5	カンボジア	4,446,142	2.5	中華人民共和国	170,447,923	4.4
中華人民共和国	3,390,891	2.2	中華人民共和国	3,262,371	1.9	マレーシア	109,601,527	2.8
アフガニスタン	2,689,234	1.8	ラオス	3,157,251	1.8	ブラジル	102,375,523	2.6
ラオス	2,461,190	1.6	アフガニスタン	2,732,103	1.6	ケニア	93,443,874	2.4
ザンビア	2,197,486	1.5	ケニア	2,642,476	1.5	ベトナム	89,706,118	2.3
ケニア	2,191,220	1.5	バングラデシュ	2,502,840	1.4	パラグアイ	79,809,225	2.1
バングラデシュ	2,189,669	1.5	エジプト	2,467,571	1.4	メキシコ	69,341,799	1.8
タンザニア	2,009,845	1.3	スリランカ	2,453,107	1.4	タンザニア	67,346,881	1.7
ガーナ	1,976,444	1.3	ウガンダ	2,413,633	1.4	スリランカ	65,286,590	1.7
ミャンマー	1,936,014	1.3	タイ	2,410,577	1.4	ボリビア	64,692,184	1.7
タイ	1,859,992	1.2	タンザニア	2,302,322	1.3	エジプト	59,732,882	1.5
スリランカ	1,844,525	1.2	ブラジル	1,992,586	1.1	ネパール	58,272,431	1.5
ウガンダ	1,627,649	1.1	エチオピア	1,976,384	1.1	バングラデシュ	56,134,189	1.4
ボリビア	1,527,176	1.0	スーダン	1,909,383	1.1	カンボジア	55,498,006	1.4
パラグアイ	1,519,837	1.0	パキスタン	1,899,934	1.1	ラオス	51,261,956	1.3
マラウイ	1,487,799	1.0	インド	1,854,871	1.1	ザンビア	49,035,263	1.3
セネガル	1,444,567	1.0	セネガル	1,847,136	1.0	ペルー	47,436,595	1.2

(単位：千円・%)

2008年度			2009年度			累 計		
国 名	金 額	構成比	国 名	金 額	構成比	国 名	金 額	構成比
中華人民共和国	819,118	3.5	中華人民共和国	895,085	3.6	インドネシア	44,288,171	6.9
インドネシア	731,257	3.1	インドネシア	820,570	3.3	タイ	38,708,879	6.0
ベトナム	719,936	3.0	ベトナム	790,603	3.2	中華人民共和国	34,552,039	5.3
イラク	408,859	1.7	フィリピン	429,392	1.7	フィリピン	31,422,867	4.9
ブラジル	384,732	1.6	カンボジア	376,429	1.5	マレーシア	28,411,478	4.4
フィリピン	384,084	1.6	ブラジル	354,816	1.4	ブラジル	27,112,023	4.2
カンボジア	382,120	1.6	イラク	349,816	1.4	メキシコ	19,599,583	3.0
ラオス	333,634	1.4	ラオス	329,399	1.3	スリランカ	14,563,383	2.3
ケニア	311,754	1.3	タイ	320,829	1.3	ベトナム	13,766,363	2.1
タイ	303,928	1.3	コンゴ民主共和国	315,078	1.3	ペルー	13,619,911	2.1
メキシコ	296,111	1.3	マレーシア	311,705	1.2	ケニア	13,603,796	2.1
マレーシア	256,947	1.1	ミャンマー	295,107	1.2	エジプト	13,101,211	2.0
ミャンマー	247,998	1.0	ケニア	291,549	1.2	バングラデシュ	11,210,554	1.7
バングラデシュ	242,866	1.0	コロンビア	290,325	1.2	タンザニア	10,533,751	1.6
スリランカ	239,480	1.0	ネパール	272,753	1.1	パキスタン	9,674,794	1.5
ザンビア	214,679	0.9	アフガニスタン	265,319	1.1	大韓民国	9,545,471	1.5
アフガニスタン	205,272	0.9	ペルー	263,699	1.1	パラグアイ	9,129,143	1.4
トルコ	202,657	0.9	スリランカ	262,031	1.0	トルコ	8,693,375	1.3
タンザニア	192,988	0.8	バングラデシュ	231,761	0.9	アルゼンチン	8,534,281	1.3
コロンビア	192,721	0.8	メキシコ	227,473	0.9	ネパール	8,234,886	1.3

(単位：千円・%)

2008年度			2009年度			累 計		
国 名	金 額	構成比	国 名	金 額	構成比	国 名	金 額	構成比
インドネシア	1,640,941	8.4	インドネシア	1,806,070	8.5	インドネシア	107,773,370	11.9
ベトナム	1,162,727	5.9	ベトナム	1,178,919	5.5	タイ	68,058,925	7.5
カンボジア	1,042,043	5.3	カンボジア	1,106,943	5.2	フィリピン	53,468,415	5.9
フィリピン	862,895	4.4	フィリピン	959,519	4.5	中華人民共和国	40,949,482	4.5
中華人民共和国	687,492	3.5	中華人民共和国	696,016	3.3	ケニア	32,702,229	3.6
ケニア	631,500	3.2	ケニア	692,269	3.3	ブラジル	25,252,278	2.8
アフガニスタン	580,824	3.0	ラオス	663,477	3.1	パラグアイ	24,551,394	2.7
ラオス	570,837	2.9	バングラデシュ	506,933	2.4	マレーシア	23,907,234	2.6
バングラデシュ	473,944	2.4	アフガニスタン	445,089	2.1	ベトナム	23,269,149	2.6
タイ	423,430	2.2	エチオピア	442,217	2.1	メキシコ	20,233,793	2.2
ミャンマー	386,658	2.0	タイ	434,611	2.0	タンザニア	17,809,448	2.0
マラウイ	380,222	1.9	インド	430,063	2.0	カンボジア	17,710,396	2.0
エチオピア	378,278	1.9	マラウイ	429,008	2.0	ボリビア	16,371,297	1.8
ザンビア	345,783	1.8	ミャンマー	428,050	2.0	ネパール	15,786,860	1.7
タンザニア	336,733	1.7	パキスタン	370,351	1.7	ラオス	15,343,103	1.7
ウガンダ	330,253	1.7	ザンビア	360,984	1.7	エジプト	15,258,199	1.7
インド	295,635	1.5	タンザニア	360,606	1.7	スリランカ	13,852,615	1.5
ニカラグア	283,703	1.4	ニカラグア	337,475	1.6	ザンビア	13,675,552	1.5
セネガル	257,350	1.3	スリランカ	335,042	1.6	チリ	13,407,091	1.5
エルサルバドル	249,506	1.3	エジプト	325,091	1.5	アルゼンチン	12,635,617	1.4

7. 形態別実績に於ける被  
援助国上位20ヶ国

二 調査団派遣

順位	2005年度			2006年度			2007年度		
	国名	金額	構成比	国名	金額	構成比	国名	金額	構成比
1	インドネシア	3,117,614	10.6	インドネシア	2,192,711	9.2	インドネシア	1,727,245	7.5
2	ベトナム	1,642,435	5.6	パキスタン	1,264,611	5.3	ベトナム	1,372,911	6.0
3	スリランカ	1,476,962	5.0	フィリピン	1,140,277	4.8	フィリピン	1,297,329	5.6
4	カンボジア	1,408,816	4.8	ベトナム	862,916	3.6	タンザニア	692,385	3.0
5	アフガニスタン	1,293,065	4.4	インド	755,262	3.2	インド	631,984	2.7
6	中華人民共和国	1,216,841	4.1	カンボジア	683,597	2.9	エジプト	604,153	2.6
7	タンザニア	695,913	2.4	タンザニア	674,803	2.8	スリランカ	563,982	2.5
8	フィリピン	660,620	2.2	スリランカ	628,221	2.6	パキスタン	561,105	2.4
9	タイ	536,506	1.8	スーダン	534,001	2.2	カンボジア	538,902	2.3
10	パキスタン	530,791	1.8	ケニア	514,896	2.2	ザンビア	472,082	2.1
11	ケニア	455,068	1.5	中華人民共和国	494,133	2.1	カザフスタン	465,197	2.0
12	ブラジル	437,025	1.5	ガーナ	391,609	1.6	タジキスタン	402,447	1.8
13	アンゴラ	431,062	1.5	コロンビア	377,934	1.6	ガーナ	390,403	1.7
14	マダガスカル	415,337	1.4	ボリビア	358,310	1.5	中華人民共和国	358,153	1.6
15	セネガル	401,875	1.4	マダガスカル	351,694	1.5	ボリビア	342,153	1.5
16	イラン	400,815	1.4	アフガニスタン	332,525	1.4	ペルー	335,952	1.5
17	インド	334,145	1.1	マリ	319,461	1.3	モンゴル	335,218	1.5
18	アルジェリア	329,471	1.1	カザフスタン	295,623	1.2	パレスチナ	330,256	1.4
19	マリ	317,786	1.1	セネガル	294,329	1.2	ケニア	327,505	1.4
20	モンゴル	314,792	1.1	モザンビーク	290,551	1.2	ラオス	315,557	1.4

ホ 協力隊派遣

順位	2005年度			2006年度			2007年度		
	国名	金額	構成比	国名	金額	構成比	国名	金額	構成比
1	タンザニア	452,188	3.0	ガーナ	524,274	3.4	ガーナ	556,299	3.5
2	ホンジュラス	448,289	3.0	ニジェール	470,271	3.1	ニジェール	508,842	3.2
3	マラウイ	438,733	2.9	マラウイ	431,185	2.8	マラウイ	459,811	2.9
4	ガーナ	422,943	2.8	ホンジュラス	406,664	2.6	ザンビア	444,405	2.8
5	フィリピン	402,923	2.7	ザンビア	391,788	2.5	ウガンダ	414,037	2.6
6	ボリビア	381,237	2.5	タンザニア	386,357	2.5	タンザニア	408,653	2.6
7	ケニア	376,340	2.5	ボリビア	360,146	2.3	セネガル	397,580	2.5
8	ニカラグア	373,106	2.5	セネガル	358,255	2.3	ホンジュラス	386,109	2.4
9	ニジェール	359,602	2.4	中華人民共和国	332,372	2.2	パラグアイ	375,619	2.4
10	中華人民共和国	353,943	2.3	ケニア	327,941	2.1	ボリビア	355,638	2.2
11	セネガル	338,393	2.2	シリア	311,260	2.0	ケニア	350,044	2.2
12	ザンビア	336,538	2.2	パラグアイ	309,951	2.0	中華人民共和国	338,836	2.1
13	ネパール	328,071	2.2	フィリピン	309,888	2.0	ブルキナファソ	325,233	2.0
14	エクアドル	325,840	2.2	ウガンダ	294,134	1.9	ベトナム	301,588	1.9
15	バングラデシュ	315,807	2.1	バングラデシュ	284,118	1.8	シリア	293,230	1.8
16	ベトナム	312,191	2.1	スリランカ	271,777	1.8	フィリピン	276,930	1.7
17	パラグアイ	305,390	2.0	ドミニカ共和国	267,466	1.7	ニカラグア	275,562	1.7
18	モンゴル	293,549	1.9	ベトナム	265,532	1.7	スリランカ	268,118	1.7
19	グアテマラ	292,028	1.9	ブルキナファソ	264,100	1.7	バングラデシュ	267,000	1.7
20	ドミニカ共和国	289,269	1.9	ネパール	259,639	1.7	カンボジア	264,657	1.7

へ 移住者渡航

移住者送出は1995年度で終了しました									
---------------------	--	--	--	--	--	--	--	--	--



(単位：千円・%)

2008年度			2009年度			累 計		
国 名	金 額	構成比	国 名	金 額	構成比	国 名	金 額	構成比
ベ ト ナ ム	1,650,559	8.3	ベ ト ナ ム	1,069,336	7.2	イ ン ド ネ シ ア	89,754,990	9.0
イ ン ド ネ シ ア	1,115,600	5.6	イ ン ド ネ シ ア	792,144	5.3	フ ィ リ ピ ン	62,304,374	6.3
ザ ン ビ ア	880,719	4.4	コ ン ゴ 民 主 共 和 国	785,275	5.3	中 華 人 民 共 和 国	53,016,811	5.3
ア フ ガ ニ ス タ ン	857,097	4.3	フ ィ リ ピ ン	750,658	5.1	タ	49,580,557	5.0
フ ィ リ ピ ン	737,074	3.7	ウ ガ ン ダ	500,333	3.4	ベ ト ナ ム	31,755,504	3.2
カ ン ボ ジ ア	640,558	3.2	ス ー ダ ン	499,837	3.4	マ レ ー シ ア	29,117,615	2.9
コ ン ゴ 民 主 共 和 国	525,714	2.6	カ ン ボ ジ ア	456,961	3.1	エ ジ プ ト	19,577,709	2.0
バ ン グ ラ デ シ ュ	422,911	2.1	エ ジ プ ト	406,406	2.7	ケ ニ ア	19,562,426	2.0
パ レ ス チ ナ	387,990	1.9	ア フ ガ ニ ス タ ン	393,608	2.6	ス リ ラ ン カ	18,071,661	1.8
中 華 人 民 共 和 国	350,156	1.8	ザ ン ビ ア	347,314	2.3	タ ン ザ ニ ア	16,805,042	1.7
ス ー ダ ン	346,124	1.7	リ ベ リ ア	343,612	2.3	ブ ラ ジ ル	16,567,156	1.7
ウ ズ ベ キ ス タ ン	319,961	1.6	エ チ オ ピ ア	341,724	2.3	カ ン ボ ジ ア	15,270,006	1.5
モ ン テ ネ グ ロ	315,261	1.6	イ ン ド	335,852	2.3	ボ リ ビ ア	15,070,367	1.5
ペ ル ー	307,204	1.5	タ ン ザ ニ ア	323,232	2.2	バ ン グ ラ デ シ ュ	14,927,018	1.5
イ ン ド	298,724	1.5	マ ラ ウ イ	292,059	2.0	パ キ ス タ ン	14,462,567	1.5
ケ ニ ア	297,408	1.5	ペ ル ー	267,360	1.8	ネ パ ー ル	14,297,960	1.4
モ ン ゴ ル	294,515	1.5	パ ラ グ ア イ	258,037	1.7	ラ オ ス	13,396,317	1.3
ス リ ラ ン カ	275,893	1.4	ラ オ ス	256,127	1.7	モ ン ゴ ル	13,127,576	1.3
ラ オ ス	272,364	1.4	モ ロ ッ コ	202,915	1.4	ペ ル ー	12,870,648	1.3
ガ ー ナ	268,176	1.3	モ ー リ タ ニ ア	197,584	1.3	メ キ シ コ	12,059,297	1.2

(単位：千円・%)

2008年度			2009年度			累 計		
国 名	金 額	構成比	国 名	金 額	構成比	国 名	金 額	構成比
ガ ー ナ	639,653	4.0	ウ ガ ン ダ	545,920	3.7	マ ラ ウ イ	13,886,486	3.8
ウ ガ ン ダ	548,782	3.5	ガ ー ナ	538,892	3.7	ケ ニ ア	13,468,866	3.7
ニ ジ ェ ー ル	480,352	3.0	セ ネ ガ ル	439,033	3.0	タ ン ザ ニ ア	12,631,709	3.5
タ ン ザ ニ ア	468,370	2.9	ニ ジ ェ ー ル	430,226	2.9	フ ィ リ ピ ン	12,157,639	3.3
マ ラ ウ イ	460,202	2.9	ザ ン ビ ア	423,959	2.9	ザ ン ビ ア	12,059,777	3.3
ザ ン ビ ア	420,141	2.6	ブルキナファソ	422,276	2.9	ホ ン ジ ュ ラ ス	11,393,161	3.1
パ ラ グ ア イ	402,634	2.5	タ ン ザ ニ ア	414,899	2.8	パ ラ グ ア イ	11,224,459	3.1
セ ネ ガ ル	396,728	2.5	ケ ニ ア	391,512	2.7	ガ ー ナ	11,048,808	3.0
ブルキナファソ	383,781	2.4	マ ラ ウ イ	391,449	2.7	マ レ ー シ ア	10,594,609	2.9
ホ ン ジ ュ ラ ス	368,054	2.3	パ ラ グ ア イ	324,489	2.2	バ ン グ ラ デ シ ュ	10,111,710	2.8
ボ リ ビ ア	350,656	2.2	ボ リ ビ ア	318,921	2.2	ネ パ ー ル	9,620,963	2.6
ケ ニ ア	344,950	2.2	ホ ン ジ ュ ラ ス	311,371	2.1	ボ リ ビ ア	9,088,610	2.5
ベ ナ ン	327,123	2.1	ベ ナ ン	291,231	2.0	セ ネ ガ ル	8,621,182	2.4
中 華 人 民 共 和 国	292,992	1.8	バ ン グ ラ デ シ ュ	277,258	1.9	モ ロ ッ コ	8,428,289	2.3
カ ン ボ ジ ア	286,587	1.8	イ ン ド ネ シ ア	267,173	1.8	中 華 人 民 共 和 国	8,081,734	2.2
ベ ト ナ ム	282,923	1.8	ネ パ ー ル	265,499	1.8	ス リ ラ ン カ	7,483,738	2.0
シ リ ア	282,695	1.8	ベ ト ナ ム	259,853	1.8	ニ ジ ェ ー ル	7,421,319	2.0
ニ カ ラ グ ア	271,639	1.7	エルサルバドル	255,464	1.7	イ ン ド ネ シ ア	6,679,229	1.8
バ ン グ ラ デ シ ュ	266,328	1.7	カ ン ボ ジ ア	248,564	1.7	パ プ ア ニ ュ ー ギ ニ ア	6,519,440	1.8
ネ パ ー ル	265,084	1.7	中 華 人 民 共 和 国	245,201	1.7	タ	6,443,065	1.8

(単位：千円・%)

順位	累 計		
	国 名	金 額	構成比
1	ブ ラ ジ ル	2,235,211	43.1
2	アルゼンチン	685,980	13.2
3	パ ラ グ ア イ	623,466	12.0
4	ボ リ ビ ア	400,590	7.7
5	メ キ シ コ	238,267	4.6
6	チ リ	74,789	1.4
7	ペ ル ー	53,195	1.0
8	ドミニカ共和国	38,443	0.7
9	カ ナ ダ	33,828	0.7
10	コ ロ ン ビ ア	27,425	0.5
11	オーストラリア	25,368	0.5
12	ベネズエラ	3,482	0.1
13	コスタリカ	800	0.0
14	ウルグアイ	544	0.0
15			
16			
17			
18			
19			
20			

移住者送出しは1995年度で終了しました

## ト 機材供与

順位	2005年度			2006年度			2007年度		
	国名	金額	構成比	国名	金額	構成比	国名	金額	構成比
1	中華人民共和国	538,482	7.2	中華人民共和国	567,205	8.2	中華人民共和国	409,596	9.8
2	フィリピン	527,961	7.1	フィリピン	487,206	7.0	フィリピン	361,632	8.6
3	ベトナム	454,471	6.1	ベトナム	468,286	6.7	カンボジア	233,398	5.6
4	インドネシア	394,747	5.3	アフガニスタン	377,706	5.4	モンゴル	225,886	5.4
5	カンボジア	338,328	4.5	カンボジア	295,820	4.3	ミャンマー	197,633	4.7
6	エクアドル	271,787	3.6	インドネシア	218,654	3.1	ベトナム	166,882	4.0
7	ミャンマー	260,998	3.5	ケニア	177,830	2.6	アフガニスタン	165,903	4.0
8	ケニア	218,918	2.9	ミャンマー	162,118	2.3	スリランカ	102,590	2.5
9	ガンビア	206,357	2.8	メキシコ	150,652	2.2	ボリビア	96,621	2.3
10	ボリビア	195,103	2.6	スリランカ	145,728	2.1	セネガル	89,242	2.1
11	タイ	178,079	2.4	ガーナ	140,496	2.0	ウズベキスタン	80,699	1.9
12	アフガニスタン	153,450	2.1	モンゴル	132,026	1.9	ラオス	74,338	1.8
13	ブータン	145,939	1.9	ザンビア	130,322	1.9	インドネシア	70,278	1.7
14	エチオピア	136,714	1.8	ボリビア	121,498	1.7	ブラジル	69,883	1.7
15	トルコ	128,975	1.7	パラグアイ	117,382	1.7	ザンビア	68,036	1.6
16	パキスタン	121,809	1.6	タイ	116,695	1.7	エクアドル	67,495	1.6
17	セネガル	114,205	1.5	ラオス	111,223	1.6	エジプト	66,916	1.6
18	ザンビア	107,420	1.4	ホースニア・ヘルツェゴビナ	105,339	1.5	パレスチナ	63,178	1.5
19	イラク	101,378	1.4	エリトリア	102,960	1.5	タジキスタン	60,373	1.4
20	タンザニア	98,574	1.3	チリ	102,616	1.5	タイ	52,206	1.2

## チ その他ボランティア

順位	2005年度			2006年度			2007年度		
	国名	金額	構成比	国名	金額	構成比	国名	金額	構成比
1	ブラジル	549,763	8.5	パラグアイ	388,292	6.2	ブラジル	341,555	6.9
2	パラグアイ	454,064	7.0	ブラジル	360,568	5.8	パラグアイ	311,767	6.3
3	ドミニカ共和国	308,932	4.8	タイ	296,696	4.8	タイ	288,502	5.9
4	アルゼンチン	288,831	4.4	アルゼンチン	295,006	4.7	アルゼンチン	243,389	4.9
5	ヨルダン	237,677	3.7	ドミニカ共和国	286,197	4.6	ドミニカ共和国	233,706	4.8
6	インドネシア	226,138	3.5	カンボジア	228,499	3.7	バブアニューギニア	198,139	4.0
7	タイ	217,213	3.3	モンゴル	206,806	3.3	カンボジア	167,677	3.4
8	ボリビア	206,805	3.2	チュニジア	199,172	3.2	ブータン	163,736	3.3
9	カンボジア	203,474	3.1	バブアニューギニア	193,486	3.1	モロッコ	143,416	2.9
10	モンゴル	202,345	3.1	フィジー	193,240	3.1	ウルグアイ	138,905	2.8
11	マレーシア	190,629	2.9	ホンジュラス	178,072	2.9	チュニジア	137,709	2.8
12	チュニジア	188,961	2.9	トルコ	171,821	2.8	パナマ	136,049	2.8
13	フィジー	187,536	2.9	パナマ	167,155	2.7	マレーシア	122,922	2.5
14	ホンジュラス	172,131	2.6	ブータン	165,518	2.7	ホンジュラス	121,021	2.5
15	ブータン	159,757	2.5	シリア	164,369	2.6	メキシコ	117,007	2.4
16	メキシコ	157,261	2.4	ウルグアイ	156,745	2.5	フィジー	114,510	2.3
17	ラオス	147,922	2.3	メキシコ	151,691	2.4	ネパール	106,797	2.2
18	ネパール	144,235	2.2	モロッコ	146,425	2.4	シリア	102,938	2.1
19	パナマ	138,347	2.1	マレーシア	136,888	2.2	トルコ	101,910	2.1
20	ウルグアイ	137,992	2.1	サモア	126,959	2.0	サモア	86,825	1.8

(単位：千円・%)

2008年度			2009年度			累 計		
国 名	金 額	構成比	国 名	金 額	構成比	国 名	金 額	構成比
ミャンマー	347,237	7.9	タイ	278,310	6.3	タイ	39,110,403	9.1
ベトナム	309,640	7.1	エジプト	223,553	5.1	インドネシア	38,957,891	9.1
中華人民共和国	227,764	5.2	ケニア	221,139	5.0	中華人民共和国	28,098,030	6.5
フィリピン	176,980	4.1	ボリビア	190,059	4.3	フィリピン	25,963,307	6.0
インドネシア	168,487	3.9	スーダン	167,931	3.8	ブラジル	15,251,728	3.5
ボリビア	155,320	3.6	アフガニスタン	148,825	3.4	マレーシア	13,572,644	3.2
カンボジア	137,829	3.2	中華人民共和国	136,456	3.1	パラグアイ	12,708,086	3.0
スーダン	132,535	3.0	カンボジア	126,509	2.9	ケニア	10,355,219	2.4
スーダン	108,078	2.5	ミャンマー	119,652	2.7	メキシコ	10,059,291	2.3
ウガンダ	102,257	2.3	パキスタン	119,357	2.7	ベトナム	9,960,786	2.3
パラグアイ	96,217	2.2	ガーナ	105,522	2.4	大韓民国	9,002,856	2.1
ガーナ	92,425	2.1	ブータン	100,950	2.3	ボリビア	8,646,375	2.0
アフガニスタン	86,614	2.0	インドネシア	100,135	2.3	チリ	7,870,234	1.8
タイ	76,898	1.8	エチオピア	94,567	2.2	ミャンマー	7,742,777	1.8
エチオピア	76,600	1.8	ベトナム	92,888	2.1	アルゼンチン	7,614,505	1.8
エルサルバドル	76,264	1.7	ラオス	85,514	1.9	ネパール	7,112,035	1.7
ラオス	74,046	1.7	パレスチナ	82,689	1.9	スリランカ	7,093,961	1.6
ウズベキスタン	68,109	1.6	パラグアイ	80,298	1.8	エジプト	7,003,870	1.6
ブラジル	66,394	1.5	フィジー	75,740	1.7	ペルー	6,875,737	1.6
エクアドル	57,959	1.3	フィリピン	75,686	1.7	トルコ	6,809,549	1.6

(単位：千円・%)

2008年度			2009年度			累 計		
国 名	金 額	構成比	国 名	金 額	構成比	国 名	金 額	構成比
ブラジル	297,988	6.8	ブラジル	402,276	8.8	ブラジル	5,888,972	9.8
パラグアイ	260,334	6.0	パラグアイ	235,179	5.1	パラグアイ	3,653,008	6.1
タイ	239,168	5.5	アルゼンチン	221,820	4.9	ドミニカ共和国	3,062,725	5.1
ドミニカ共和国	208,538	4.8	シリア	210,973	4.6	インドネシア	3,043,723	5.1
アルゼンチン	202,881	4.7	タイ	187,235	4.1	タイ	3,033,960	5.0
カンボジア	167,740	3.8	ドミニカ共和国	173,653	3.8	アルゼンチン	2,770,696	4.6
ネパール	145,618	3.3	ベトナム	143,827	3.1	ヨルダン	2,178,058	3.6
チュニジア	143,819	3.3	カンボジア	139,950	3.1	メキシコ	2,139,482	3.6
シリア	125,969	2.9	ネパール	120,289	2.6	マレーシア	2,098,536	3.5
パプアニューギニア	122,791	2.8	ウルグアイ	119,755	2.6	ボリビア	1,886,932	3.1
モロッコ	111,500	2.6	モロッコ	112,588	2.5	カンボジア	1,780,651	3.0
ホンジュラス	111,285	2.6	ホンジュラス	106,437	2.3	チュニジア	1,733,808	2.9
パナマ	104,094	2.4	ボリビア	105,263	2.3	ホンジュラス	1,639,871	2.7
エクアドル	101,667	2.3	エクアドル	103,942	2.3	ラオス	1,592,095	2.6
パキスタン	101,241	2.3	ヨルダン	100,935	2.2	フィジー	1,382,370	2.3
ブータン	91,757	2.1	チュニジア	97,644	2.1	ウルグアイ	1,335,878	2.2
ボリビア	85,624	2.0	メキシコ	89,127	2.0	ネパール	1,287,756	2.1
ベトナム	84,716	1.9	ラオス	85,038	1.9	パナマ	1,185,669	2.0
チリ	83,401	1.9	パプアニューギニア	84,429	1.8	シリア	1,182,333	2.0
ウルグアイ	83,009	1.9	インドネシア	83,276	1.8	パプアニューギニア	1,090,266	1.8

## (2) 人数実績

## イ 研修員受入

順位	2005年度			2006年度			2007年度		
	国名	人数	構成比	国名	人数	構成比	国名	人数	構成比
1	コンゴ民主共和国	5,880	24.0	コンゴ民主共和国	4,320	14.2	フィリピン	3,314	15.6
2	中華人民共和国	1,307	5.3	スリランカ	3,062	10.1	エジプト	1,780	8.4
3	フィリピン	1,220	5.0	フィリピン	2,780	9.2	中華人民共和国	1,416	6.7
4	インドネシア	949	3.9	中華人民共和国	1,986	6.5	ベトナム	1,221	5.7
5	ボリビア	887	3.6	エジプト	1,694	5.6	インドネシア	954	4.5
6	ベトナム	841	3.4	ベトナム	1,410	4.6	スリランカ	706	3.3
7	ラオス	779	3.2	インドネシア	1,106	3.6	パレスチナ	633	3.0
8	セネガル	704	2.9	カンボジア	801	2.6	イラク	556	2.6
9	タンザニア	611	2.5	タンザニア	792	2.6	タンザニア	480	2.3
10	タイ	604	2.5	セネガル	763	2.5	カンボジア	437	2.1
11	ウガンダ	596	2.4	パレスチナ	696	2.3	タイ	433	2.0
12	イラク	565	2.3	トルコ	644	2.1	ラオス	411	1.9
13	マレーシア	441	1.8	イラク	527	1.7	トルコ	347	1.6
14	マラウイ	416	1.7	タイ	477	1.6	モンゴル	345	1.6
15	スリランカ	372	1.5	マレーシア	440	1.5	マレーシア	344	1.6
16	カンボジア	368	1.5	ラオス	433	1.4	ミャンマー	308	1.4
16	トルコ	339	1.4	ケニア	337	1.1	アングラ	305	1.4
18	ホンジュラス	321	1.3	ミャンマー	297	1.0	ケニア	293	1.4
19	ミャンマー	262	1.1	モンゴル	256	0.8	ブラジル	282	1.3
20	ブラジル	227	0.9	バングラデシュ	241	0.8	バングラデシュ	258	1.2
				ブラジル	241	0.8			

## ロ 専門家派遣

順位	2005年度			2006年度			2007年度		
	国名	人数	構成比	国名	人数	構成比	国名	人数	構成比
1	中華人民共和国	318	9.1	ベトナム	448	9.9	ベトナム	443	9.0
2	ベトナム	260	7.5	インドネシア	413	9.1	中華人民共和国	400	8.1
3	インドネシア	231	6.6	中華人民共和国	381	8.4	インドネシア	395	8.0
4	カンボジア	208	6.0	カンボジア	285	6.3	フィリピン	305	6.2
5	フィリピン	181	5.2	フィリピン	229	5.0	カンボジア	249	5.0
6	ラオス	172	4.9	ラオス	161	3.5	ラオス	189	3.8
7	パキスタン	129	3.7	タイ	150	3.3	タイ	173	3.5
8	タイ	126	3.6	アフガニスタン	127	2.8	バングラデシュ	137	2.8
9	アフガニスタン	110	3.2	ミャンマー	114	2.5	ミャンマー	136	2.8
10	ミャンマー	95	2.7	モンゴル	113	2.5	アフガニスタン	129	2.6
11	マレーシア	91	2.6	バングラデシュ	103	2.3	スリランカ	113	2.3
12	ケニア	87	2.5	ケニア	98	2.2	メキシコ	109	2.2
13	スリランカ	62	1.8	マレーシア	95	2.1	モンゴル	109	2.2
14	バングラデシュ	61	1.7	スリランカ	81	1.8	ケニア	105	2.1
15	ヨルダン	56	1.6	ウズベキスタン	77	1.7	ガーナ	76	1.5
16	モンゴル	55	1.6	メキシコ	77	1.7	マレーシア	74	1.5
17	ウズベキスタン	53	1.5	ガーナ	66	1.5	東ティモール	73	1.5
18	東ティモール	48	1.4	エジプト	63	1.4	エジプト	70	1.4
19	メキシコ	48	1.4	パプアニューギニア	62	1.4	ネパール	61	1.2
20	パラグアイ	45	1.3	ヨルダン	59	1.3	ヨルダン	56	1.1
	ネパール	45	1.3						

## ハ 調査団派遣

順位	2005年度			2006年度			2007年度		
	国名	人数	構成比	国名	人数	構成比	国名	人数	構成比
1	インドネシア	642	9.4	インドネシア	515	9.0	インドネシア	504	8.3
2	ベトナム	413	6.0	タイ	249	4.3	ベトナム	431	7.1
3	中華人民共和国	323	4.7	ベトナム	236	4.1	フィリピン	316	5.2
4	スリランカ	312	4.5	フィリピン	229	4.0	タイ	187	3.1
5	フィリピン	256	3.7	中華人民共和国	190	3.3	カンボジア	179	2.9
6	カンボジア	249	3.6	カンボジア	171	3.0	インド	164	2.7
7	タイ	215	3.1	タンザニア	116	2.0	エジプト	148	2.4
8	パキスタン	180	2.6	スリランカ	115	2.0	ザンビア	147	2.4
9	ケニア	121	1.8	アフガニスタン	112	1.9	スリランカ	128	2.1
10	タンザニア	112	1.6	インド	109	1.9	中華人民共和国	120	2.0
11	インド	103	1.5	パキスタン	105	1.8	ラオス	113	1.9
12	ラオス	97	1.4	ケニア	104	1.8	ペルー	109	1.8
13	エジプト	87	1.3	ザンビア	94	1.6	アフガニスタン	108	1.8
14	アフガニスタン	85	1.2	ネパール	91	1.6	モンゴル	100	1.6
15	グアテマラ	80	1.2	ボリビア	79	1.4	タンザニア	99	1.6
16	イラン	79	1.2	イラン	72	1.3	パキスタン	97	1.6
17	ガーナ	79	1.2	ミャンマー	71	1.2	カザフスタン	96	1.6
18	ネパール	74	1.1	ラオス	70	1.2	バングラデシュ	93	1.5
19	マレーシア	72	1.0	ウガンダ	68	1.2	ケニア	85	1.4
20	ニカラグア	72	1.0	ホンジュラス	66	1.1	サウジアラビア	81	1.3

(単位：人・%)

2008年度			2009年度			累 計		
国 名	人 数	構成比	国 名	人 数	構成比	国 名	人 数	構成比
モザンビーク	9,688	26.7	モザンビーク	4,686	15.6	インドネシア	38,160	8.7
コンゴ民主共和国	3,062	8.4	コンゴ民主共和国	4,117	13.7	フィリピン	30,728	7.0
フィリピン	2,978	8.2	フィリピン	2,745	9.2	タイ	28,569	6.5
インドネシア	1,643	4.5	中華人民共和国	2,138	7.1	中華人民共和国	25,122	5.7
ベトナム	1,499	4.1	ベトナム	983	3.3	コンゴ民主共和国	17,703	4.0
中華人民共和国	1,436	4.0	インドネシア	887	3.0	ベトナム	17,405	4.0
エジプト	1,336	3.7	カンボジア	790	2.6	マレーシア	15,064	3.4
パレスチナ	997	2.7	ネパール	640	2.1	モザンビーク	14,935	3.4
カンボジア	805	2.2	イラーク	588	2.0	スリランカ	11,057	2.5
ナイジェリア	740	2.0	アングラ	439	1.5	カンボジア	10,202	2.3
イラーク	694	1.9	タイ	427	1.4	エジプト	9,767	2.2
スリランカ	609	1.7	ラオス	427	1.4	ブラジル	9,484	2.2
タンザニア	564	1.6	ケニア	401	1.3	タンザニア	8,018	1.8
ラオス	416	1.1	タンザニア	401	1.3	ラオス	6,859	1.6
タイ	389	1.1	マレーシア	394	1.3	ケニア	6,647	1.5
モンゴル	357	1.0	ミャンマー	374	1.2	ペルー	6,299	1.4
マレーシア	334	0.9	インド	295	1.0	大韓民国	6,178	1.4
ミャンマー	324	0.9	ブラジル	283	0.9	メキシコ	6,079	1.4
ケニア	304	0.8	アフガニスタン	282	0.9	バングラデシュ	5,826	1.3
ネパール	254	0.7	ナイジェリア	279	0.9	インド	5,689	1.3

(単位：人・%)

2008年度			2009年度			累 計		
国 名	人 数	構成比	国 名	人 数	構成比	国 名	人 数	構成比
ベトナム	423	9.2	インドネシア	671	10.1	インドネシア	12,169	12.2
インドネシア	390	8.5	ベトナム	556	8.3	タイ	8,388	8.4
中華人民共和国	377	8.2	中華人民共和国	465	7.0	中華人民共和国	7,317	7.4
フィリピン	314	6.8	フィリピン	444	6.7	フィリピン	5,981	6.0
カンボジア	208	4.5	カンボジア	383	5.8	ベトナム	3,945	4.0
ラオス	159	3.5	ラオス	263	3.9	マレーシア	2,891	2.9
ミャンマー	135	2.9	スリランカ	177	2.7	ブラジル	2,450	2.5
スリランカ	119	2.6	バングラデシュ	176	2.6	カンボジア	2,405	2.4
モンゴル	103	2.2	モンゴル	163	2.4	ケニア	2,174	2.2
バングラデシュ	99	2.2	タイ	157	2.4	ラオス	2,161	2.2
マレーシア	98	2.1	エジプト	124	1.9	メキシコ	1,964	2.0
アフガニスタン	97	2.1	ミャンマー	121	1.8	エジプト	1,929	1.9
タイ	94	2.0	インド	116	1.7	ネパール	1,746	1.8
ネパール	93	2.0	ネパール	114	1.7	スリランカ	1,724	1.7
エジプト	91	2.0	パキスタン	112	1.7	ミャンマー	1,717	1.7
ウズベキスタン	87	1.9	ケニア	100	1.5	バングラデシュ	1,668	1.7
インド	79	1.7	アフガニスタン	98	1.5	大韓民国	1,635	1.6
ケニア	75	1.6	ウズベキスタン	96	1.4	パラグアイ	1,574	1.6
メキシコ	68	1.5	スーダン	95	1.4	シンガポール	1,263	1.3
東ティモール	66	1.4	マレーシア	86	1.3	パキスタン	1,240	1.2

(単位：人・%)

2008年度			2009年度			累 計		
国 名	人 数	構成比	国 名	人 数	構成比	国 名	人 数	構成比
インドネシア	307	6.6	インドネシア	622	10.7	インドネシア	20,920	9.5
ベトナム	237	5.1	ベトナム	346	6.0	フィリピン	14,109	6.4
タイ	197	4.3	フィリピン	255	4.4	タイ	13,641	6.2
カンボジア	196	4.2	バングラデシュ	191	3.3	中華人民共和国	13,444	6.1
フィリピン	151	3.3	ラオス	177	3.1	ベトナム	7,430	3.4
アフガニスタン	137	3.0	カンボジア	173	3.0	マレーシア	6,485	3.0
アフリカ地域	110	2.4	エジプト	155	2.7	スリランカ	4,174	1.9
コンゴ民主共和国	109	2.4	インド	152	2.6	エジプト	4,046	1.8
パレスチナ	95	2.1	タイ	135	2.3	ブラジル	3,641	1.7
中華人民共和国	93	2.0	ペルー	122	2.1	バングラデシュ	3,537	1.6
ザンビア	92	2.0	ウガンダ	115	2.0	カンボジア	3,498	1.6
ケニア	91	2.0	ミャンマー	98	1.7	ケニア	3,470	1.6
バングラデシュ	88	1.9	パキスタン	94	1.6	パキスタン	3,357	1.5
ウズベキスタン	87	1.9	スリランカ	87	1.5	ネパール	3,314	1.5
ラオス	85	1.8	中華人民共和国	84	1.5	ラオス	3,274	1.5
モンゴル	74	1.6	スーダン	81	1.4	ミャンマー	2,893	1.3
ミャンマー	71	1.5	コンゴ民主共和国	76	1.3	タンザニア	2,768	1.3
スリランカ	69	1.5	ケニア	74	1.3	モンゴル	2,694	1.2
パキスタン	68	1.5	ブラジル	71	1.2	メキシコ	2,543	1.2
インド	64	1.4	セネガル	70	1.2	ボリビア	2,508	1.1

ニ 協力隊派遣

順位	2005年度			2006年度			2007年度		
	国名	人数	構成比	国名	人数	構成比	国名	人数	構成比
1	ザンビア	64	3.5	ガーナ	70	4.6	ウガンダ	57	3.8
2	マラウイ	59	3.3	ウガンダ	53	3.5	マラウイ	52	3.5
3	タンザニア	59	3.3	ニジェール	45	2.9	ザンビア	49	3.3
4	セネガル	58	3.2	ボリビア	45	2.9	ガーナ	44	3.0
5	ガーナ	55	3.0	中華人民共和国	44	2.9	ニジェール	40	2.7
6	ニジェール	54	3.0	ホンジュラス	43	2.8	タンザニア	38	2.6
7	ケニア	52	2.9	マラウイ	43	2.8	パラグアイ	38	2.6
8	ウガンダ	47	2.6	セネガル	40	2.6	ブルキナファソ	36	2.4
9	シリア	45	2.5	タンザニア	38	2.5	ニカラグア	35	2.4
10	スリランカ	43	2.4	フィリピン	38	2.5	ホンジュラス	33	2.2
11	フィリピン	42	2.3	ザンビア	35	2.3	ドミニカ共和国	32	2.2
12	中華人民共和国	42	2.3	ケニア	33	2.2	セネガル	31	2.1
13	モザンビーク	42	2.3	パラグアイ	32	2.1	ネパール	31	2.1
14	パラグアイ	40	2.2	ニカラグア	31	2.0	インドネシア	30	2.0
15	ベトナム	39	2.2	パナマ	30	2.0	エルサルバドル	30	2.0
16	グアテマラ	39	2.2	ブルキナファソ	30	2.0	ヨルダン	30	2.0
17	モンゴル	38	2.1	ネパール	29	1.9	グアテマラ	28	1.9
18	バングラデシュ	37	2.1	モンゴル	29	1.9	ケニア	28	1.9
19	ホンジュラス	34	1.9	スリランカ	28	1.8	モロッコ	28	1.9
20	エルサルバドル	33	1.8	シリア	27	1.8	エクアドル	27	1.8
				ブータン	27	1.8			
				ベネチア	27	1.8			

ホ 移住者渡航

<p>移住者送出は1995年度で終了しました</p>									
----------------------------	--	--	--	--	--	--	--	--	--

ヘ その他ボランティア

順位	2005年度			2006年度			2007年度		
	国名	人数	構成比	国名	人数	構成比	国名	人数	構成比
1	パラグアイ	46	7.3	アルゼンチン	25	6.3	ブラジル	35	8.5
2	タイ	38	6.0	ブラジル	24	6.1	ベトナム	24	5.9
3	アルゼンチン	30	4.7	チュニジア	23	5.8	タイ	22	5.4
4	ブラジル	29	4.6	タイ	22	5.6	ドミニカ共和国	20	4.9
5	モンゴル	28	4.4	ドミニカ共和国	17	4.3	パラグアイ	20	4.9
6	フィジー	22	3.5	カンボジア	15	3.8	ブータン	17	4.1
7	ウルグアイ	21	3.3	パラグアイ	15	3.8	マレーシア	15	3.7
8	モロッコ	19	3.0	ネパール	14	3.5	アルゼンチン	12	2.9
9	マレーシア	19	3.0	シリア	13	3.3	ヨルダン	12	2.9
10	ホンジュラス	18	2.8	モロッコ	13	3.3	サモア	11	2.7
11	ブータン	18	2.8	トルコ	12	3.0	ネパール	11	2.7
12	ドミニカ共和国	18	2.8	ホンジュラス	11	2.8	チュニジア	10	2.4
13	チュニジア	18	2.8	モンゴル	11	2.8	カンボジア	9	2.2
14	メキシコ	17	2.7	パナマ	10	2.5	コスタリカ	9	2.2
15	パプアニューギニア	15	2.4	パプアニューギニア	9	2.3	チリ	9	2.2
16	パナマ	15	2.4	マレーシア	9	2.3	モロッコ	9	2.2
17	シリア	15	2.4	サモア	8	2.0	ザンビア	8	2.0
18	サモア	15	2.4	チリ	7	1.8	パナマ	8	2.0
19	ヨルダン	14	2.2	ニカラグア	7	1.8	モンゴル	8	2.0
20	カンボジア	14	2.2	フィジー	7	1.8	ラオス	8	2.0
				ブータン	7	1.8			

(単位：人・%)

2008年度			2009年度			累 計		
国 名	人 数	構成比	国 名	人 数	構成比	国 名	人 数	構成比
ウ ガ ン ダ	98	7.2	ウ ガ ン ダ	88	5.2	マ ラ ウ イ	1,463	4.2
ガ ー ナ	49	3.6	ブルキナファソ	69	4.0	フ ィ リ ピ ン	1,425	4.1
タ ン ザ ニ ア	45	3.3	ケ ニ ア	68	4.0	ケ ニ ア	1,408	4.0
ベ ナ ン	44	3.2	ヨ ル ダ ン	54	3.2	タ ン ザ ニ ア	1,319	3.8
セ ネ ガ ル	40	2.9	セ ネ ガ ル	53	3.1	マ レ ー シ ア	1,253	3.6
ニ ジ ェ ー ル	39	2.9	ザ ン ビ ア	51	3.0	ザ ン ビ ア	1,185	3.4
エ チ オ ピ ア	36	2.6	バ ン グ ラ デ シ ュ	50	2.9	ガ ー ナ	1,086	3.1
パ ラ グ アイ	35	2.6	ニ ジ ェ ー ル	46	2.7	ホ ン ジ ュ ラ ス	1,065	3.1
ザ ン ビ ア	34	2.5	ガ ー ナ	40	2.3	バ ン グ ラ デ シ ュ	1,043	3.0
ブルキナファソ	33	2.4	モ ン ゴ ル	40	2.3	パ ラ グ アイ	1,015	2.9
ベ ト ナ ム	32	2.3	エ ク ア ド ル	39	2.3	ネ パ ー ル	996	2.9
ホ ン ジ ュ ラ ス	32	2.3	ネ パ ー ル	38	2.2	モ ロ ッ コ	850	2.4
フ ィ ジ ー	30	2.2	エルサルバドル	37	2.2	ボ リ ビ ア	818	2.3
ボ リ ビ ア	30	2.2	ベ ト ナ ム	37	2.2	セ ネ ガ ル	801	2.3
ケ ニ ア	26	1.9	マ ラ ウ イ	37	2.2	ス リ ラ ン カ	788	2.3
ス リ ラ ン カ	26	1.9	エ チ オ ピ ア	36	2.1	中 華 人 民 共 和 国	733	2.1
ネ パ ー ル	25	1.8	ス リ ラ ン カ	35	2.0	ニ ジ ェ ー ル	651	1.9
バ ン グ ラ デ シ ュ	25	1.8	タ ン ザ ニ ア	35	2.0	ラ オ ス	609	1.7
イ ン ド ネ シ ア	24	1.8	ボ リ ビ ア	35	2.0	イ ン ド ネ シ ア	588	1.7
マ ラ ウ イ	24	1.8	ラ オ ス	30	1.8	タ ン ザ ニ ア	587	1.7

(単位：人・%)

順位	累 計		
	国 名	人 数	構成比
1	ブ ラ ジ ル	53,842	73.3
2	パ ラ グ アイ	7,236	9.9
3	カ ナ ダ	5,177	7.0
4	アルゼンチン	2,819	3.8
5	ボ リ ビ ア	1,962	2.7
6	ドミニカ共和国	1,335	1.8
7	オーストラリア	426	0.6
8	アメリカ合衆国	388	0.5
9	コロンビア	59	0.1
10	メキシコ	54	0.1
11	ベネズエラ	49	0.1
12	ウルグアイ	46	0.1
13	チ リ	24	0.0
14	ペ ル ー	16	0.0
15	ホ ン ジ ュ ラ ス	2	0.0
16	コ ス タ リ カ	2	0.0
17			
18			
19			
20			

移住者送出しは1995年度で終了しました

(単位：人・%)

2008年度			2009年度			累 計		
国 名	人 数	構成比	国 名	人 数	構成比	国 名	人 数	構成比
タ イ	37	7.5	ブ ラ ジ ル	42	8.2	ブ ラ ジ ル	398	8.1
ブ ラ ジ ル	30	6.1	ベ ト ナ ム	32	6.2	タ イ	279	5.7
ドミニカ共和国	25	5.1	タ イ	28	5.4	パ ラ グ アイ	266	5.4
パ ラ グ アイ	25	5.1	アルゼンチン	27	5.2	イ ン ド ネ シ ア	219	4.5
ベ ト ナ ム	21	4.3	カンボジア	18	3.5	アルゼンチン	218	4.5
エ ク ア ド ル	20	4.1	マ レ ー シ ア	18	3.5	ドミニカ共和国	218	4.5
シ リ ア	19	3.9	パ ラ グ アイ	17	3.3	ヨ ル ダ ン	166	3.4
ネ パ ー ル	17	3.5	シ リ ア	15	2.9	マ レ ー シ ア	162	3.3
カンボジア	15	3.0	パ ナ マ	15	2.9	メ キ シ コ	145	3.0
ボ リ ビ ア	15	3.0	モ ン ゴ ル	13	2.5	カンボジア	138	2.8
アルゼンチン	14	2.8	ヨ ル ダ ン	13	2.5	チ ュ ニ ジ ア	138	2.8
ウルグアイ	12	2.4	ウ ル グ アイ	12	2.3	ホ ン ジ ュ ラ ス	137	2.8
ホ ン ジ ュ ラ ス	12	2.4	ブ ー タ ン	12	2.3	ボ リ ビ ア	132	2.7
メ キ シ コ	12	2.4	イ ン ド ネ シ ア	11	2.1	ラ オ ス	117	2.4
ヨ ル ダ ン	12	2.4	モ ロ ッ コ	11	2.1	モ ン ゴ ル	109	2.2
パ キ ス タ ン	11	2.2	ラ オ ス	11	2.1	ネ パ ー ル	108	2.2
ス リ ラ ン カ	10	2.0	コ ス タ リ カ	10	1.9	シ リ ア	107	2.2
ラ オ ス	10	2.0	ボ リ ビ ア	10	1.9	フ ィ ジ ー	106	2.2
エ ジ プ ト	9	1.8	エ チ オ ピ ア	9	1.7	ウ ル グ アイ	104	2.1
イ ン ド ネ シ ア	8	1.6	コ ロ ン ビ ア	9	1.7	パ ナ マ	100	2.0
チ リ	8	1.6	ト ン ガ	9	1.7			
マ レ ー シ ア	8	1.6	ドミニカ共和国	9	1.7			
			ネ パ ー ル	9	1.7			
			フ ィ ジ ー	9	1.7			
			中 華 人 民 共 和 国	9	1.7			

## 8. 経費総額実績に於ける被援助国上位20ヶ国の形態別構成比

### (1) 2005年度

順位	形態 国名	経費総額		研修員受入経費		専門家派遣経費		調査団派遣経費	
		金額	構成比	金額	構成比	金額	構成比	金額	構成比
1	インドネシア	8,521,927	100.0	1,412,977	16.6	3,046,849	35.8	3,117,614	36.6
2	ベトナム	5,660,895	100.0	897,680	15.9	2,274,004	40.2	1,642,435	29.0
3	中華人民共和国	5,204,764	100.0	1,540,762	29.6	1,473,976	28.3	1,216,841	23.4
4	カンボジア	4,593,480	100.0	550,076	12.0	1,903,061	41.4	1,408,816	30.7
5	フィリピン	4,272,397	100.0	984,036	23.0	1,678,704	39.3	660,620	15.5
6	タイ	3,553,041	100.0	997,398	28.1	1,357,765	38.2	536,506	15.1
7	アフガニスタン	3,149,981	100.0	251,162	8.0	1,451,872	46.1	1,293,065	41.0
8	ケニア	3,008,827	100.0	425,612	14.1	1,482,630	49.3	455,068	15.1
9	スリランカ	2,975,367	100.0	469,523	15.8	686,107	23.1	1,476,962	49.6
10	ラオス	2,576,112	100.0	568,766	22.1	1,419,996	55.1	194,905	7.6
11	タンザニア	2,380,915	100.0	354,796	14.9	756,932	31.8	695,913	29.2
12	ブラジル	2,160,815	100.0	655,065	30.3	425,858	19.7	437,025	20.2
13	パキスタン	2,139,816	100.0	296,978	13.9	864,689	40.4	530,791	24.8
14	ボリビア	1,915,663	100.0	290,740	15.2	589,854	30.8	240,064	12.5
15	ガーナ	1,853,729	100.0	321,794	17.4	690,616	37.3	291,714	15.7
16	セネガル	1,826,905	100.0	309,868	17.0	654,751	35.8	401,875	22.0
17	マレーシア	1,722,837	100.0	685,595	39.8	361,557	21.0	196,198	11.4
18	メキシコ	1,684,939	100.0	661,803	39.3	505,659	30.0	40,372	2.4
19	パラグアイ	1,681,163	100.0	214,743	12.8	367,046	21.8	231,570	13.8
20	ミャンマー	1,641,315	100.0	292,099	17.8	994,374	60.6	90,640	5.5

### (2) 2006年度

順位	形態 国名	経費総額		研修員受入経費		専門家派遣経費		調査団派遣経費	
		金額	構成比	金額	構成比	金額	構成比	金額	構成比
1	インドネシア	7,784,537	100.0	1,193,634	15.3	1,768,051	22.7	2,192,711	28.2
2	ベトナム	5,275,163	100.0	758,991	14.4	1,341,112	25.4	862,916	16.4
3	フィリピン	4,879,012	100.0	871,018	17.9	992,701	20.3	1,140,277	23.4
4	中華人民共和国	4,323,773	100.0	1,125,575	26.0	835,191	19.3	494,133	11.4
5	カンボジア	4,042,020	100.0	410,673	10.2	1,067,635	26.4	683,597	16.9
6	ケニア	3,007,725	100.0	485,229	16.1	722,854	24.0	514,896	17.1
7	タイ	2,959,884	100.0	639,236	21.6	694,971	23.5	252,841	8.5
8	アフガニスタン	2,719,543	100.0	206,455	7.6	480,615	17.7	332,525	12.2
9	スリランカ	2,594,478	100.0	610,365	23.5	252,523	9.7	628,221	24.2
10	パキスタン	2,530,353	100.0	274,789	10.9	350,029	13.8	1,264,611	50.0
11	ラオス	2,381,837	100.0	424,414	17.8	764,212	32.1	172,474	7.2
12	タンザニア	2,357,275	100.0	420,489	17.8	404,825	17.2	674,803	28.6
13	ガーナ	2,279,648	100.0	295,791	13.0	292,769	12.8	391,609	17.2
14	ザンビア	2,033,528	100.0	243,609	12.0	428,037	21.0	276,275	13.6
15	ボリビア	1,732,263	100.0	204,325	11.8	329,960	19.0	358,310	20.7
16	ミャンマー	1,724,519	100.0	300,558	17.4	435,522	25.3	174,132	10.1
17	モンゴル	1,626,066	100.0	311,036	19.1	130,860	8.0	276,393	17.0
18	バングラデシュ	1,611,947	100.0	320,020	19.9	287,958	17.9	81,053	5.0
19	メキシコ	1,603,225	100.0	475,165	29.6	283,265	17.7	49,304	3.1
20	セネガル	1,558,936	100.0	184,026	11.8	217,512	14.0	294,329	18.9



(単位：千円・%)

協力隊派遣経費		その他ボランティア		移住者渡航経費		機材供与経費		その他経費	
金額	構成比	金額	構成比	金額	構成比	金額	構成比	金額	構成比
220,745	2.6	226,138	2.7			394,747	4.6	102,857	1.2
312,191	5.5	46,036	0.8			454,471	8.0	34,078	0.6
353,943	6.8	31,403	0.6			538,482	10.3	49,357	0.9
184,555	4.0	203,474	4.4			338,328	7.4	5,170	0.1
402,923	9.4					527,961	12.4	18,153	0.4
254,746	7.2	217,213	6.1			178,079	5.0	11,334	0.3
						153,450	4.9	432	0.0
376,340	12.5	35,567	1.2			218,918	7.3	14,692	0.5
230,683	7.8	57,871	1.9			54,044	1.8	177	0.0
163,206	6.3	147,922	5.7			30,394	1.2	50,923	2.0
452,188	19.0					98,574	4.1	22,512	0.9
		549,763	25.4			78,760	3.6	14,344	0.7
197,109	9.2	110,749	5.2			121,809	5.7	17,691	0.8
381,237	19.9	206,805	10.8			195,103	10.2	11,860	0.6
422,943	22.8	37,233	2.0			85,326	4.6	4,103	0.2
338,393	18.5	7,137	0.4			114,205	6.3	676	0.0
215,040	12.5	190,629	11.1			55,662	3.2	18,156	1.1
213,467	12.7	157,261	9.3			89,547	5.3	16,830	1.0
305,390	18.2	454,064	27.0			95,057	5.7	13,293	0.8
						260,998	15.9	3,204	0.2

(単位：千円・%)

協力隊派遣経費		その他ボランティア		移住者渡航経費		機材供与経費		その他経費	
金額	構成比	金額	構成比	金額	構成比	金額	構成比	金額	構成比
234,229	3.0	116,859	1.5			218,654	2.8	2,060,399	26.5
265,532	5.0	67,803	1.3			468,286	8.9	1,510,523	28.6
309,888	6.4					487,206	10.0	1,077,922	22.1
332,372	7.7	52,936	1.2			567,205	13.1	916,361	21.2
215,253	5.3	228,499	5.7			295,820	7.3	1,140,543	28.2
327,941	10.9	34,382	1.1			177,830	5.9	744,593	24.8
238,575	8.1	296,696	10.0			116,695	3.9	720,870	24.4
						377,706	13.9	1,322,242	48.6
271,777	10.5	46,817	1.8			145,728	5.6	639,047	24.6
165,995	6.6	81,958	3.2			37,965	1.5	355,006	14.0
172,482	7.2	48,881	2.1			111,223	4.7	688,151	28.9
386,357	16.4					72,537	3.1	398,264	16.9
524,274	23.0	28,750	1.3			140,496	6.2	605,959	26.6
391,788	19.3	56,769	2.8			130,322	6.4	506,728	24.9
360,146	20.8	120,548	7.0			121,498	7.0	237,476	13.7
						162,118	9.4	652,189	37.8
231,730	14.3	206,806	12.7			132,026	8.1	337,215	20.7
284,118	17.6	17,062	1.1			57,190	3.5	564,546	35.0
149,135	9.3	151,691	9.5			150,652	9.4	344,013	21.5
358,255	23.0	13,166	0.8			63,295	4.1	428,353	27.5

8. 経費総額実績に於ける  
被援助国上位20ヶ国の  
形態別構成比

## (3) 2007年度

順位	形態 国名	経費総額		研修員受入経費		専門家派遣経費		調査団派遣経費	
		金額	構成比	金額	構成比	金額	構成比	金額	構成比
1	インドネシア	6,111,832	100.0	910,931	14.9	1,594,220	26.1	1,727,245	28.3
2	ベトナム	5,198,035	100.0	708,879	13.6	1,205,370	23.2	1,372,911	26.4
3	フィリピン	4,459,330	100.0	488,316	11.0	877,508	19.7	1,297,329	29.1
4	カンボジア	3,784,353	100.0	398,317	10.5	1,099,510	29.1	538,902	14.2
5	中華人民共和国	3,708,017	100.0	879,741	23.7	679,814	18.3	358,153	9.7
6	タイ	2,447,309	100.0	367,708	15.0	588,305	24.0	273,777	11.2
7	アフガニスタン	2,429,858	100.0	177,938	7.3	569,462	23.4	300,727	12.4
8	ケニア	2,395,555	100.0	303,499	12.7	711,877	29.7	327,505	13.7
9	スリランカ	2,175,984	100.0	336,742	15.5	270,383	12.4	563,982	25.9
10	ラオス	2,165,166	100.0	314,010	14.5	730,152	33.7	315,557	14.6
11	タンザニア	2,136,429	100.0	209,992	9.8	349,024	16.3	692,385	32.4
12	ガーナ	2,015,807	100.0	174,940	8.7	283,583	14.1	390,403	19.4
13	ザンビア	1,986,024	100.0	247,081	12.4	368,659	18.6	472,082	23.8
14	バングラデシュ	1,641,068	100.0	197,459	12.0	324,500	19.8	260,597	15.9
15	ミャンマー	1,636,606	100.0	254,180	15.5	323,797	19.8	194,517	11.9
16	ボリビア	1,549,286	100.0	204,506	13.2	284,848	18.4	342,153	22.1
17	モンゴル	1,462,528	100.0	169,177	11.6	182,355	12.5	335,218	22.9
18	エジプト	1,452,040	100.0	133,781	9.2	127,387	8.8	604,153	41.6
19	パキスタン	1,392,872	100.0	146,785	10.5	241,598	17.3	561,105	40.3
20	メキシコ	1,386,973	100.0	322,200	23.2	237,846	17.1	68,979	5.0

## (4) 2008年度

順位	形態 国名	経費総額		研修員受入経費		専門家派遣経費		調査団派遣経費	
		金額	構成比	金額	構成比	金額	構成比	金額	構成比
1	インドネシア	6,251,661	100.0	731,257	11.7	1,640,941	26.2	1,115,600	17.8
2	ベトナム	5,964,798	100.0	719,936	12.1	1,162,727	19.5	1,650,559	27.7
3	カンボジア	3,977,769	100.0	382,120	9.6	1,042,043	26.2	640,558	16.1
4	フィリピン	3,833,144	100.0	384,084	10.0	862,895	22.5	737,074	19.2
5	中華人民共和国	3,390,891	100.0	819,118	24.2	687,492	20.3	350,156	10.3
6	アフガニスタン	2,689,234	100.0	205,272	7.6	580,824	21.6	857,097	31.9
7	ラオス	2,461,190	100.0	333,634	13.6	570,837	23.2	272,364	11.1
8	ザンビア	2,197,486	100.0	214,679	9.8	345,783	15.7	880,719	40.1
9	ケニア	2,191,220	100.0	311,754	14.2	631,500	28.8	297,408	13.6
10	バングラデシュ	2,189,669	100.0	242,866	11.1	473,944	21.6	422,911	19.3
11	タンザニア	2,009,845	100.0	192,988	9.6	336,733	16.8	183,126	9.1
12	ガーナ	1,976,444	100.0	189,525	9.6	209,790	10.6	268,176	13.6
13	ミャンマー	1,936,014	100.0	247,998	12.8	386,658	20.0	207,417	10.7
14	タイ	1,859,992	100.0	303,928	16.3	423,430	22.8	206,766	11.1
15	スリランカ	1,844,525	100.0	239,480	13.0	240,951	13.1	275,893	15.0
16	ウガンダ	1,627,649	100.0	163,448	10.0	330,253	20.3	164,430	10.1
17	ボリビア	1,527,176	100.0	129,324	8.5	226,194	14.8	246,321	16.1
18	パラグアイ	1,519,837	100.0	103,138	6.8	191,929	12.6	100,946	6.6
19	マラウイ	1,487,799	100.0	175,274	11.8	380,222	25.6	165,243	11.1
20	セネガル	1,444,567	100.0	97,943	6.8	257,350	17.8	210,873	14.6

(単位：千円・%)

協力隊派遣経費		その他ボランティア		移住者渡航経費		機材供与経費		その他経費	
金額	構成比	金額	構成比	金額	構成比	金額	構成比	金額	構成比
205,306	3.4	35,263	0.6			70,278	1.1	1,568,589	25.7
301,588	5.8	52,417	1.0			166,882	3.2	1,389,988	26.7
276,930	6.2					361,632	8.1	1,157,615	26.0
264,657	7.0	167,677	4.4			233,398	6.2	1,081,892	28.6
338,836	9.1	46,441	1.3			409,596	11.0	995,436	26.8
203,190	8.3	288,502	11.8			52,206	2.1	673,621	27.5
						165,903	6.8	1,215,828	50.0
350,044	14.6	24,714	1.0			49,409	2.1	628,507	26.2
268,118	12.3	32,753	1.5			102,590	4.7	601,416	27.6
163,224	7.5	61,602	2.8			74,338	3.4	506,283	23.4
408,653	19.1					34,916	1.6	441,459	20.7
556,299	27.6	16,578	0.8			25,928	1.3	568,076	28.2
444,405	22.4	46,953	2.4			68,036	3.4	338,808	17.1
267,000	16.3	6,644	0.4			10,908	0.7	573,960	35.0
						197,633	12.1	666,479	40.7
355,638	23.0	42,455	2.7			96,621	6.2	223,065	14.4
226,831	15.5	83,279	5.7			225,886	15.4	239,782	16.4
163,239	11.2	26,269	1.8			66,916	4.6	330,295	22.7
129,872	9.3	78,793	5.7			34,784	2.5	199,935	14.4
174,855	12.6	117,007	8.4			26,034	1.9	440,052	31.7

(単位：千円・%)

協力隊派遣経費		その他ボランティア		移住者渡航経費		機材供与経費		その他経費	
金額	構成比	金額	構成比	金額	構成比	金額	構成比	金額	構成比
260,288	4.2	46,038	0.7			168,487	2.7	2,289,050	36.6
282,923	4.7	84,716	1.4			309,640	5.2	1,754,297	29.4
286,587	7.2	167,740	4.2			137,829	3.5	1,320,892	33.2
208,573	5.4					176,980	4.6	1,463,538	38.2
292,992	8.6	12,542	0.4			227,764	6.7	1,000,827	29.5
						86,614	3.2	959,427	35.7
198,357	8.1	75,196	3.1			74,046	3.0	936,756	38.1
420,141	19.1	38,395	1.7			38,251	1.7	259,518	11.8
344,950	15.7	5,989	0.3			52,993	2.4	546,626	24.9
266,328	12.2	1,895	0.1			35,507	1.6	746,218	34.1
468,370	23.3					50,232	2.5	778,396	38.7
639,653	32.4	25,140	1.3			92,425	4.7	551,735	27.9
						347,237	17.9	746,704	38.6
168,473	9.1	239,168	12.9			76,898	4.1	441,329	23.7
252,183	13.7	44,158	2.4			132,535	7.2	659,325	35.7
548,782	33.7	14,579	0.9			102,257	6.3	303,900	18.7
350,656	23.0	85,624	5.6			155,320	10.2	333,737	21.9
402,634	26.5	260,334	17.1			96,217	6.3	364,639	24.0
460,202	30.9	35,749	2.4			54,037	3.6	217,072	14.6
396,728	27.5	6,756	0.5			29,825	2.1	445,092	30.8

8. 経費総額実績に於ける  
被援助国上位20ヶ国の  
形態別構成比

## (5) 2009年度

順位	形態 国名	経費総額		研修員受入経費		専門家派遣経費		調査団派遣経費	
		金額	構成比	金額	構成比	金額	構成比	金額	構成比
1	インドネシア	8,104,950	100.0	820,570	10.1	1,806,070	22.3	792,144	9.8
2	ベトナム	6,142,125	100.0	790,603	12.9	1,178,919	19.2	1,069,336	17.4
3	フィリピン	5,015,415	100.0	429,392	8.6	959,519	19.1	750,658	15.0
4	カンボジア	4,446,142	100.0	376,429	8.5	1,106,943	24.9	456,961	10.3
5	中華人民共和国	3,262,371	100.0	895,085	27.4	696,016	21.3	132,644	4.1
6	ラオス	3,157,251	100.0	329,399	10.4	663,477	21.0	256,127	8.1
7	アフガニスタン	2,732,103	100.0	265,319	9.7	445,089	16.3	393,608	14.4
8	ケニア	2,642,476	100.0	291,549	11.0	692,269	26.2	88,489	3.3
9	バングラデシュ	2,502,840	100.0	231,761	9.3	506,933	20.3	158,629	6.3
10	エジプト	2,467,571	100.0	150,373	6.1	325,091	13.2	406,406	16.5
11	スリランカ	2,453,107	100.0	262,031	10.7	335,042	13.7	92,346	3.8
12	ウガンダ	2,413,633	100.0	167,427	6.9	309,847	12.8	500,333	20.7
13	タイ	2,410,577	100.0	320,829	13.3	434,611	18.0	142,118	5.9
14	タンザニア	2,302,322	100.0	214,581	9.3	360,606	15.7	323,232	14.0
15	ブラジル	1,992,586	100.0	354,816	17.8	188,086	9.4	49,292	2.5
16	エチオピア	1,976,384	100.0	115,703	5.9	442,217	22.4	341,724	17.3
17	スーダン	1,909,383	100.0	198,006	10.4	194,186	10.2	499,837	26.2
18	パキスタン	1,899,934	100.0	173,816	9.1	370,351	19.5	89,194	4.7
19	インド	1,854,871	100.0	176,112	9.5	430,063	23.2	335,852	18.1
20	セネガル	1,847,136	100.0	167,037	9.0	259,984	14.1	187,038	10.1

## (6) 累 計

順位	形態 国名	経費総額		研修員受入経費		専門家派遣経費		調査団派遣経費	
		金額	構成比	金額	構成比	金額	構成比	金額	構成比
1	インドネシア	303,501,567	100.0	44,288,171	14.6	107,773,370	35.5	89,754,990	29.6
2	タイ	209,923,008	100.0	38,708,879	18.4	68,058,925	32.4	49,580,557	23.6
3	フィリピン	193,503,250	100.0	31,422,867	16.2	53,468,415	27.6	62,304,374	32.2
4	中華人民共和国	170,447,923	100.0	34,552,039	20.3	40,949,482	24.0	53,016,811	31.1
5	マレーシア	109,601,527	100.0	28,411,478	25.9	23,907,234	21.8	29,117,615	26.6
6	ブラジル	102,375,523	100.0	27,112,023	26.5	25,252,278	24.7	16,567,156	16.2
7	ケニア	93,443,874	100.0	13,603,796	14.6	32,702,229	35.0	19,562,426	20.9
8	ベトナム	89,706,118	100.0	13,766,363	15.3	23,269,149	25.9	31,755,504	35.4
9	パラグアイ	79,809,225	100.0	9,129,143	11.4	24,551,394	30.8	11,616,100	14.6
10	メキシコ	69,341,799	100.0	19,599,583	28.3	20,233,793	29.2	12,059,297	17.4
11	タンザニア	67,346,881	100.0	10,533,751	15.6	17,809,448	26.4	16,805,042	25.0
12	スリランカ	65,286,590	100.0	14,563,383	22.3	13,852,615	21.2	18,071,661	27.7
13	ボリビア	64,692,184	100.0	7,569,258	11.7	16,371,297	25.3	15,070,367	23.3
14	エジプト	59,732,882	100.0	13,101,211	21.9	15,258,199	25.5	19,577,709	32.8
15	ネパール	58,272,431	100.0	8,234,886	14.1	15,786,860	27.1	14,297,960	24.5
16	バングラデシュ	56,134,189	100.0	11,210,554	20.0	10,680,865	19.0	14,927,018	26.6
17	カンボジア	55,498,006	100.0	7,459,645	13.4	17,710,396	31.9	15,270,006	27.5
18	ラオス	51,261,956	100.0	7,680,813	15.0	15,343,103	29.9	13,396,317	26.1
19	ザンビア	49,035,263	100.0	5,779,824	11.8	13,675,552	27.9	9,579,854	19.5
20	ペルー	47,436,595	100.0	13,619,911	28.7	9,861,444	20.8	12,870,648	27.1

(単位：千円・%)

協力隊派遣経費		その他ボランティア		移住者渡航経費		機材供与経費		その他経費	
金額	構成比	金額	構成比	金額	構成比	金額	構成比	金額	構成比
267,173	3.3	83,276	1.0			100,135	1.2	4,235,582	52.3
259,853	4.2	143,827	2.3			92,888	1.5	2,606,699	42.4
154,480	3.1					75,686	1.5	2,645,680	52.8
248,564	5.6	139,950	3.1			126,509	2.8	1,990,786	44.8
245,201	7.5	20,788	0.6			136,456	4.2	1,136,181	34.8
233,830	7.4	85,038	2.7			85,514	2.7	1,503,866	47.6
						148,825	5.4	1,479,262	54.1
391,512	14.8	6,621	0.3			221,139	8.4	950,897	36.0
277,258	11.1	7,369	0.3			26,629	1.1	1,294,261	51.7
194,354	7.9	44,709	1.8			223,553	9.1	1,123,085	45.5
219,720	9.0	34,966	1.4			22,698	0.9	1,486,304	60.6
545,920	22.6	20,078	0.8			47,776	2.0	822,252	34.1
174,102	7.2	187,235	7.8			278,310	11.5	873,372	36.2
414,899	18.0					38,268	1.7	950,736	41.3
36,729	1.8	402,276	20.2			51,048	2.6	910,339	45.7
227,357	11.5	30,255	1.5			94,567	4.8	724,561	36.7
39,471	2.1					167,931	8.8	809,952	42.4
23,309	1.2	26,605	1.4			119,357	6.3	1,097,302	57.8
74,674	4.0					6,893	0.4	831,277	44.8
439,033	23.8	2,282	0.1			797	0.0	790,965	42.8

(単位：千円・%)

協力隊派遣経費		その他ボランティア		移住者渡航経費		機材供与経費		その他経費	
金額	構成比	金額	構成比	金額	構成比	金額	構成比	金額	構成比
6,679,229	2.2	3,043,723	1.0			38,957,891	12.8	13,004,193	4.3
6,443,065	3.1	3,033,960	1.4			39,110,403	18.6	4,987,219	2.4
12,157,639	6.3					25,963,307	13.4	8,186,648	4.2
8,081,734	4.7	227,572	0.1			28,098,030	16.5	5,522,255	3.2
10,594,609	9.7	2,098,536	1.9			13,572,644	12.4	1,899,411	1.7
1,338,749	1.3	5,888,972	5.8	2,235,211	2.2	15,251,728	14.9	8,729,406	8.5
13,468,866	14.4	138,151	0.1			10,355,219	11.1	3,613,187	3.9
2,930,448	3.3	480,846	0.5			9,960,786	11.1	7,543,022	8.4
11,224,459	14.1	3,653,008	4.6	623,466	0.8	12,708,086	15.9	6,303,569	7.9
2,748,667	4.0	2,139,482	3.1	238,267	0.3	10,059,291	14.5	2,263,419	3.3
12,631,709	18.8					6,411,727	9.5	3,155,204	4.7
7,483,738	11.5	425,388	0.7			7,093,961	10.9	3,795,844	5.8
9,088,610	14.0	1,886,932	2.9	400,590	0.6	8,646,375	13.4	5,658,755	8.7
1,848,311	3.1	249,701	0.4			7,003,870	11.7	2,693,881	4.5
9,620,963	16.5	1,287,756	2.2			7,112,035	12.2	1,931,971	3.3
10,111,710	18.0	86,872	0.2			5,344,544	9.5	3,772,626	6.7
3,292,905	5.9	1,780,651	3.2			4,336,089	7.8	5,648,314	10.2
5,007,442	9.8	1,592,095	3.1			4,326,309	8.4	3,915,877	7.6
12,059,777	24.6	510,451	1.0			5,557,030	11.3	1,872,775	3.8
1,859,552	3.9	91,061	0.2	53,195	0.1	6,875,737	14.5	2,205,047	4.6

8. 経費総額実績に於ける  
被援助国上位20ヶ国の  
形態別構成比

## 9. 地域別・形態別・経費・人数実績

### (1) 2005年度

地域名	形態	経費総額		研修員受入				専門家派遣				調査団派遣			
		千円	比率	千円	比率	人	比率	千円	比率	人	比率	千円	比率	人	比率
アジア		57,241,307	37.2%	11,222,779	48.3%	8,887	36.3%	20,520,955	55.8%	2,357	67.6%	15,097,563	51.2%	3,705	54.0%
大洋州		4,478,882	2.9%	708,059	3.0%	470	1.9%	913,809	2.5%	93	2.7%	717,577	2.4%	197	2.9%
北米・中南米		21,184,385	13.8%	4,308,095	18.5%	3,092	12.6%	4,772,079	13.0%	390	11.2%	3,533,049	12.0%	955	13.9%
中東		9,027,056	5.9%	2,356,033	10.1%	1,676	6.8%	2,448,803	6.7%	203	5.8%	2,075,084	7.0%	523	7.6%
アフリカ		22,819,351	14.8%	3,590,524	15.5%	9,689	39.5%	6,932,552	18.9%	370	10.6%	6,241,700	21.2%	1,126	16.4%
欧州		3,936,673	2.6%	1,038,865	4.5%	672	2.7%	1,064,814	2.9%	75	2.2%	948,291	3.2%	260	3.8%
国際機関		208,996	0.1%	11,762	0.1%	18	0.1%	22,964	0.1%						
全世界		34,983,865	22.7%					93,468	0.3%			871,036	3.0%	96	1.4%
合計		153,880,515	100.0%	23,236,117	100.0%	24,504	100.0%	36,769,444	100.0%	3,488	100.0%	29,484,300	100.0%	6,862	100.0%
(形態別構成比)			100.0%		15.1%				23.9%				19.2%		

### (2) 2006年度

地域名	形態	経費総額		研修員受入				専門家派遣				調査団派遣			
		千円	比率	千円	比率	人	比率	千円	比率	人	比率	千円	比率	人	比率
アジア		53,835,238	35.6%	9,896,001	45.5%	14,890	49.1%	10,801,213	51.9%	3,052	67.2%	10,897,768	45.7%	2,797	48.7%
大洋州		4,916,140	3.3%	898,547	4.1%	469	1.5%	418,452	2.0%	148	3.3%	303,194	1.3%	128	2.2%
北米・中南米		20,455,245	13.5%	4,149,125	19.1%	2,270	7.5%	2,711,554	13.0%	495	10.9%	2,900,827	12.2%	736	12.8%
中東		8,764,363	5.8%	1,817,674	8.4%	3,541	11.7%	1,195,712	5.7%	314	6.9%	1,801,555	7.5%	453	7.9%
アフリカ		25,320,562	16.7%	3,854,998	17.7%	8,163	26.9%	3,770,744	18.1%	433	9.5%	6,570,877	27.5%	1,215	21.1%
欧州		3,561,021	2.4%	929,614	4.3%	994	3.3%	580,704	2.8%	98	2.2%	819,413	3.4%	174	3.0%
国際機関		258,749	0.2%	286	0.0%	7	0.0%	94,022	0.5%	1	0.0%	65,202	0.3%		
全世界		34,127,973	22.6%	202,591	0.9%			1,238,888	6.0%			512,158	2.1%	244	4.2%
合計		151,239,291	100.0%	21,748,836	100.0%	30,334	100.0%	20,811,289	100.0%	4,541	100.0%	23,870,994	100.0%	5,747	100.0%
(形態別構成比)			100.0%		14.4%				13.8%				15.8%		

(単位：千円・人・%)

協力隊派遣				その他ボランティア				移住者渡航				機材供与		その他	
経費		人数		経費		人数		経費		人数		経費		経費	
千円	比率	人	比率	千円	比率	人	比率	千円	比率	人	比率	千円	比率	千円	比率
4,011,397	26.6%	442	24.5%	1,840,488	28.3%	176	27.8%					3,729,840	49.8%	818,285	2.3%
1,278,909	8.5%	148	8.2%	690,777	10.6%	78	12.3%					166,916	2.2%	2,835	0.0%
4,208,838	27.9%	399	22.1%	2,806,857	43.2%	250	39.5%					1,292,244	17.3%	263,223	0.7%
959,873	6.4%	131	7.3%	690,717	10.6%	69	10.9%					473,333	6.3%	23,213	0.1%
4,045,110	26.8%	632	35.0%	197,106	3.0%	39	6.2%					1,570,513	21.0%	241,846	0.7%
564,747	3.7%	52	2.9%	96,593	1.5%	13	2.1%					197,841	2.6%	25,522	0.1%
				174,270	2.7%	8	1.3%								
												54,644	0.7%	33,964,717	96.1%
15,068,874	100.0%	1,804	100.0%	6,496,808	100.0%	633	100.0%					7,485,331	100.0%	35,339,641	100.0%
	9.8%				4.2%								4.9%		23.0%

(単位：千円・人・%)

協力隊派遣				その他ボランティア				移住者渡航				機材供与		その他	
経費		人数		経費		人数		経費		人数		経費		経費	
千円	比率	人	比率	千円	比率	人	比率	千円	比率	人	比率	千円	比率	千円	比率
3,692,115	24.0%	376	24.6%	1,616,042	26.0%	111	28.1%					3,449,418	49.6%	13,482,681	24.0%
1,294,789	8.4%	120	7.8%	732,074	11.8%	42	10.6%					310,130	4.5%	958,954	1.7%
3,771,578	24.5%	372	24.3%	2,570,748	41.4%	145	36.7%					965,831	13.9%	3,385,582	6.0%
1,089,887	7.1%	90	5.9%	667,294	10.7%	54	13.7%					446,706	6.4%	1,745,535	3.1%
4,936,602	32.1%	554	36.2%	263,734	4.2%	20	5.1%					1,359,418	19.6%	4,564,189	8.1%
410,903	2.7%	17	1.1%	174,857	2.8%	12	3.0%					177,652	2.6%	467,878	0.8%
				98,449	1.6%	11	2.8%					790	0.0%		
176,485	1.1%			90,452	1.5%							239,989	3.5%	31,667,410	56.3%
15,372,359	100.0%	1,529	100.0%	6,213,650	100.0%	395	100.0%					6,949,934	100.0%	56,272,229	100.0%
	10.2%				4.1%								4.6%		37.2%

## (3) 2007年度

地域名	形態	経費総額		研修員受入				専門家派遣				調査団派遣							
				経費		人数		経費		人数		経費		人数					
		千円	比率	千円	比率	人	比率	千円	比率	人	比率	千円	比率	人	比率				
ア	ジ	ア	47,551,783	32.5%	7,153,287	37.2%	11,621	54.6%	10,059,056	49.9%	3,187	64.5%	10,860,456	47.2%	3,234	53.0%			
大	洋	州	4,217,294	2.9%	519,537	2.7%	383	1.8%	418,473	2.1%	144	2.9%	488,567	2.1%	181	3.0%			
北	米	・	中	南	米	17,637,605	12.1%	3,489,416	18.1%	2,037	9.6%	2,590,277	12.9%	540	10.9%	1,993,556	8.7%	606	9.9%
中	東		8,435,866	5.8%	1,450,942	7.5%	3,602	16.9%	966,950	4.8%	328	6.6%	2,332,246	10.1%	478	7.8%			
ア	フ	リ	カ		23,702,873	16.2%	3,147,757	16.4%	3,051	14.3%	4,019,009	19.9%	612	12.4%	5,852,210	25.5%	1,065	17.4%	
欧	州		3,002,050	2.1%	676,667	3.5%	573	2.7%	379,778	1.9%	125	2.5%	817,788	3.6%	235	3.8%			
国	際	機	関		226,570	0.2%	8,152	0.0%	13	0.1%	75,392	0.4%	4	0.1%	62,802	0.3%			
全	世	界		41,375,781	28.3%	2,788,528	14.5%			1,648,725	8.2%			585,860	2.5%	305	5.0%		
合	計		146,149,822	100.0%	19,234,286	100.0%	21,280	100.0%	20,157,660	100.0%	4,940	100.0%	22,993,485	100.0%	6,104	100.0%			
(形態別構成比)				100.0%		13.2%				13.8%				15.7%					

## (4) 2008年度

地域名	形態	経費総額		研修員受入				専門家派遣				調査団派遣							
				経費		人数		経費		人数		経費		人数					
		千円	比率	千円	比率	人	比率	千円	比率	人	比率	千円	比率	人	比率				
ア	ジ	ア	47,354,870	31.4%	6,581,120	27.8%	12,609	34.7%	10,121,530	51.7%	3,083	67.1%	8,871,730	44.4%	2,290	49.5%			
大	洋	州	3,824,201	2.5%	535,067	2.3%	582	1.6%	373,782	1.9%	99	2.2%	428,393	2.1%	141	3.0%			
北	米	・	中	南	米	17,881,352	11.9%	3,071,308	13.0%	1,840	5.1%	2,593,769	13.2%	480	10.4%	1,881,645	9.4%	398	8.6%
中	東		7,958,491	5.3%	1,331,541	5.6%	3,773	10.4%	1,143,510	5.8%	332	7.2%	1,493,026	7.5%	371	8.0%			
ア	フ	リ	カ		27,383,095	18.2%	3,407,383	14.4%	16,997	46.8%	4,436,575	22.6%	524	11.4%	6,021,718	30.1%	1,038	22.4%	
欧	州		2,553,442	1.7%	665,115	2.8%	513	1.4%	351,635	1.8%	79	1.7%	596,328	3.0%	120	2.6%			
国	際	機	関		115,724	0.1%	2,131	0.0%	5	0.0%	33,280	0.2%							
全	世	界		43,739,922	29.0%	8,064,152	34.1%			538,221	2.7%			695,590	3.5%	266	5.8%		
合	計		150,811,097	100.0%	23,657,817	100.0%	36,319	100.0%	19,592,302	100.0%	4,597	100.0%	19,988,430	100.0%	4,624	100.0%			
(形態別構成比)				100.0%		15.7%				13.0%				13.3%					



(単位：千円・人・%)

協力隊派遣				その他ボランティア				移住者渡航				機材供与		その他	
経費		人数		経費		人数		経費		人数		経費		経費	
千円	比率	人	比率	千円	比率	人	比率	千円	比率	人	比率	千円	比率	千円	比率
3,603,977	22.7%	335	22.6%	1,303,949	26.5%	142	34.6%					2,344,647	56.1%	12,226,411	20.8%
1,342,443	8.4%	141	9.5%	581,177	11.8%	39	9.5%					145,256	3.5%	721,841	1.2%
3,769,755	23.7%	373	25.2%	2,095,105	42.6%	158	38.5%					532,345	12.7%	3,167,151	5.4%
1,099,943	6.9%	123	8.3%	463,472	9.4%	37	9.0%					221,804	5.3%	1,900,509	3.2%
5,579,148	35.1%	509	34.3%	233,484	4.7%	24	5.9%					600,666	14.4%	4,270,599	7.3%
243,311	1.5%	1	0.1%	104,266	2.1%	1	0.2%					56,153	1.3%	724,087	1.2%
60,698	0.4%			18,769	0.4%	9	2.2%					757	0.0%		
190,167	1.2%			117,188	2.4%							279,942	6.7%	35,765,371	60.9%
15,889,442	100.0%	1,482	100.0%	4,917,410	100.0%	410	100.0%					4,181,570	100.0%	58,775,969	100.0%
	10.9%				3.4%								2.9%		40.2%

(単位：千円・人・%)

協力隊派遣				その他ボランティア				移住者渡航				機材供与		その他	
経費		人数		経費		人数		経費		人数		経費		経費	
千円	比率	人	比率	千円	比率	人	比率	千円	比率	人	比率	千円	比率	千円	比率
3,471,573	21.9%	316	23.2%	1,184,881	27.2%	159	32.3%					2,072,256	47.4%	15,051,780	23.9%
1,309,270	8.2%	102	7.5%	455,463	10.4%	40	8.1%					179,061	4.1%	543,165	0.9%
3,725,769	23.5%	285	20.9%	1,850,255	42.4%	204	41.5%					614,078	14.1%	4,144,528	6.6%
1,143,657	7.2%	89	6.5%	483,623	11.1%	53	10.8%					171,173	3.9%	2,191,961	3.5%
5,954,425	37.5%	573	42.0%	175,154	4.0%	23	4.7%					840,799	19.2%	6,547,041	10.4%
77,900	0.5%			15,459	0.4%							29,501	0.7%	817,504	1.3%
				80,313	1.8%	13	2.6%								
196,971	1.2%			116,998	2.7%							461,599	10.6%	33,666,391	53.5%
15,879,565	100.0%	1,365	100.0%	4,362,146	100.0%	492	100.0%					4,368,467	100.0%	62,962,370	100.0%
	10.5%				2.9%								2.9%		41.7%

## (5) 2009年度

形態 地域名	経費総額		研修員受入				専門家派遣				調査団派遣			
	千円	比率	千円	比率	人	比率	千円	比率	人	比率	千円	比率	人	比率
アジア	55,708,110	31.6%	7,326,515	29.2%	12,133	40.5%	11,116,633	52.2%	4,455	66.9%	5,552,760	37.4%	2,922	50.5%
大洋州	4,096,256	2.3%	568,496	2.3%	476	1.6%	431,037	2.0%	155	2.3%	121,079	0.8%	116	2.0%
北米・中南米	20,967,007	11.9%	3,496,383	14.0%	2,409	8.0%	3,058,318	14.4%	707	10.6%	1,805,191	12.1%	556	9.6%
中東	10,092,720	5.7%	1,373,978	5.5%	1,812	6.0%	1,395,694	6.6%	392	5.9%	1,351,460	9.1%	412	7.1%
アフリカ	32,242,347	18.3%	3,904,457	15.6%	12,758	42.6%	4,706,139	22.1%	859	12.9%	5,321,158	35.8%	1,279	22.1%
欧州	2,364,485	1.3%	595,096	2.4%	389	1.3%	351,015	1.6%	57	0.9%	366,022	2.5%	174	3.0%
国際機関	114,559	0.1%	785	0.0%	5	0.0%	18,156	0.1%						
全世界	50,448,535	28.7%	7,791,353	31.1%			214,246	1.0%	34	0.5%	343,738	2.3%	329	5.7%
合計	176,034,019	100.0%	25,057,063	100.0%	29,982	100.0%	21,291,238	100.0%	6,659	100.0%	14,861,408	100.0%	5,788	100.0%
(形態別構成比)		100.0%		14.2%				12.1%				8.4%		

## (6) 累計

形態 地域名	経費総額		研修員受入				専門家派遣				調査団派遣			
	千円	比率	千円	比率	人	比率	千円	比率	人	比率	千円	比率	人	比率
アジア	1,667,073,610	43.0%	309,285,002	47.9%	238,272	54.4%	454,746,362	50.1%	61,801	62.2%	484,939,387	48.7%	120,651	55.0%
大洋州	110,130,198	2.8%	18,705,576	2.9%	10,274	2.3%	17,522,709	1.9%	1,737	1.7%	23,654,909	2.4%	5,613	2.6%
北米・中南米	735,954,189	19.0%	134,830,153	20.9%	58,707	13.4%	182,441,625	20.1%	16,182	16.3%	163,859,113	16.4%	34,069	15.5%
中東	268,336,223	6.9%	48,690,431	7.5%	32,330	7.4%	63,190,669	7.0%	6,821	6.9%	83,034,359	8.3%	16,675	7.6%
アフリカ	570,093,027	14.7%	86,870,970	13.4%	81,368	18.6%	129,091,146	14.2%	8,640	8.7%	163,212,661	16.4%	29,667	13.5%
欧州	105,591,519	2.7%	23,321,354	3.6%	11,686	2.7%	22,152,926	2.4%	2,508	2.5%	35,628,410	3.6%	7,316	3.3%
国際機関	29,838,260	0.8%	4,068,546	0.6%	5,323	1.2%	20,476,856	2.3%	1,623	1.6%	136,200	0.0%		
全世界	393,763,384	10.1%	20,503,346	3.2%	1	0.0%	17,891,624	2.0%	124	0.1%	41,834,922	4.2%	5,518	2.5%
合計	3,880,780,410	100.0%	646,275,378	100.0%	437,961	100.0%	907,513,917	100.0%	99,436	100.0%	996,299,961	100.0%	219,509	100.0%
(形態別構成比)		100.0%		16.7%				23.4%				25.7%		

(単位：千円・人・%)

協力隊派遣				その他ボランティア				移住者渡航				機材供与		その他	
経費		人数		経費		人数		経費		人数		経費		経費	
千円	比率	人	比率	千円	比率	人	比率	千円	比率	人	比率	千円	比率	千円	比率
3,259,391	22.1%	453	26.5%	1,129,872	24.7%	185	35.9%					1,623,702	37.0%	25,699,237	28.2%
1,253,308	8.5%	141	8.3%	447,209	9.8%	47	9.1%					133,265	3.0%	1,141,862	1.3%
3,211,706	21.8%	316	18.5%	1,980,055	43.3%	187	36.3%					685,475	15.6%	6,729,879	7.4%
1,060,848	7.2%	137	8.0%	566,849	12.4%	46	8.9%					454,129	10.3%	3,889,762	4.3%
5,742,741	39.0%	661	38.7%	217,874	4.8%	39	7.6%					1,048,129	23.9%	11,301,849	12.4%
1,675	0.0%			1,602	0.0%	1	0.2%					78,948	1.8%	970,127	1.1%
				95,618	2.1%	10	1.9%								
190,368	1.3%			129,418	2.8%							364,703	8.3%	41,414,709	45.4%
14,720,037	100.0%	1,708	100.0%	4,568,497	100.0%	515	100.0%					4,388,351	100.0%	91,147,425	100.0%
	8.4%				2.6%								2.5%		51.8%

(単位：千円・人・%)

協力隊派遣				その他ボランティア				移住者渡航				機材供与		その他	
経費		人数		経費		人数		経費		人数		経費		経費	
千円	比率	人	比率	千円	比率	人	比率	千円	比率	人	比率	千円	比率	千円	比率
96,905,437	26.5%	10,113	29.0%	17,305,179	28.8%	1,539	31.5%					221,202,072	51.4%	82,690,171	17.6%
31,828,162	8.7%	2,930	8.4%	5,419,142	9.0%	434	8.9%	25,368	0.5%	426	0.6%	8,539,220	2.0%	4,435,112	0.9%
85,876,506	23.5%	7,689	22.1%	26,661,522	44.3%	2,030	41.5%	4,416,020	85.1%	73,011	99.4%	97,376,455	22.6%	40,492,795	8.6%
24,586,960	6.7%	2,404	6.9%	6,255,832	10.4%	521	10.7%					31,114,829	7.2%	11,463,143	2.4%
108,814,132	29.8%	10,946	31.4%	1,557,059	2.6%	185	3.8%					49,687,258	11.5%	30,859,801	6.6%
8,296,731	2.3%	617	1.8%	532,967	0.9%	45	0.9%					12,117,740	2.8%	3,541,391	0.8%
1,636,525	0.4%	140	0.4%	1,998,633	3.3%	132	2.7%					1,306,598	0.3%	214,902	0.0%
7,505,187	2.1%			460,220	0.8%			748,378	14.4%			9,073,700	2.1%	295,746,007	63.0%
365,449,640	100.0%	34,839	100.0%	60,190,554	100.0%	4,886	100.0%	5,189,766	100.0%	73,437	100.0%	430,417,872	100.0%	469,443,322	100.0%
	9.4%				1.6%				0.1%				11.1%		12.1%

10. 国別・形態別・経費・人数実績

(1) 2009年度

国名	形態	経費総額	研修員受入		専門家派遣		調査団派遣	
			経費	人数	経費	人数	経費	人数
アジア地域								
アジア地域		13,020			2,834	7	8,892	4
ブルネイ		854	854	6				
インドネシア		8,104,950	820,570	887	1,806,070	671	792,144	622
マレーシア		1,112,841	311,705	394	214,071	86	15,232	41
フィリピン		5,015,415	429,392	2,745	959,519	444	750,658	255
シンガポール		37,922	1,693	3	10,875	10		
タイ		2,410,577	320,829	427	434,611	157	142,118	135
カンボジア		4,446,142	376,429	790	1,106,943	383	456,961	173
ラオス		3,157,251	329,399	427	663,477	263	256,127	177
東ティモール		619,639	69,851	98	212,149	82	157,759	50
ベトナム		6,142,125	790,603	983	1,178,919	556	1,069,336	346
ミャンマー		1,810,939	295,107	374	428,050	121	78,533	98
中華人民共和国		3,262,371	895,085	2,138	696,016	465	132,644	84
大韓民国		3,793						
モンゴル		1,286,392	211,941	227	287,364	163	92,562	42
ブータン		840,990	79,138	99	211,413	59	6,484	18
バングラデシュ		2,502,840	231,761	205	506,933	176	158,629	191
インド		1,854,871	176,112	295	430,063	116	335,852	152
モルディブ		282,679	50,170	54	18,499	17	54,880	16
ネパール		1,524,930	272,753	640	214,813	114	37,224	51
パキスタン		1,899,934	173,816	193	370,351	112	89,194	94
スリランカ		2,453,107	262,031	264	335,042	177	92,346	87
香港		239						
アフガニスタン		2,732,103	265,319	282	445,089	98	393,608	50
アルメニア		106,778	68,598	39	13,052	1	16,277	4
アゼルバイジャン		116,775	15,983	17			64,266	19
カザフスタン		461,868	108,362	98	126,436	15	86,811	23
キルギス		987,428	194,790	132	172,659	54	9,572	10
タジキスタン		402,697	138,858	103	37,616	5	33,373	24
トルクメニスタン		193,390	101,899	55				9
ウズベキスタン		924,436	152,183	141	145,061	96	126,403	48
グルジア		134,952	15,317	17	6,365	1		15
島嶼部東南アジア		233,675	16,631		27,282		22,053	27
大陸部東南アジア		246,777	41,568		35,000	3	44,999	37
東アジア		60,578	10,433					2

(単位：千円・人)

協力隊派遣		その他ボランティア		移住者渡航		機材供与経費	その他経費
経費	人数	経費	人数	経費	人数		
							1,294
267,173	28	83,276	11			100,135	4,235,582
129,772	14	81,449	18			8,192	352,420
154,480	29					75,686	2,645,680
							25,354
174,102	20	187,235	28			278,310	873,372
248,564	19	139,950	18			126,509	1,990,786
233,830	30	85,038	11			85,514	1,503,866
						11,178	168,702
259,853	37	143,827	32			92,888	2,606,699
						119,652	889,597
245,201	29	20,788	9			136,456	1,136,181
							3,793
187,339	40	55,848	13			30,962	420,376
198,917	28	58,623	12			100,950	185,465
277,258	50	7,369	2			26,629	1,294,261
74,674	10					6,893	831,277
86,986	15	7,555	3				64,589
265,499	38	120,289	9			9,421	604,931
23,309		26,605				119,357	1,097,302
219,720	35	34,966	5			22,698	1,486,304
							239
						148,825	1,479,262
						794	8,057
							36,526
						8,651	131,608
132,195	25	26,720	7			23,762	427,730
						69,395	123,455
							91,491
80,519	6	50,334	7			19,116	350,820
							113,270
							167,709
						1,729	123,481
							50,145

形態 国名	経費総額	研修員受入		専門家派遣		調査団派遣	
		経費	人数	経費	人数	経費	人数
中央アジア	184,257	57,172		20,061	3	26,041	11
南アジア	138,575	40,163				1,782	7
合計(アジア地域)	55,708,110	7,326,515	12,133	11,116,633	4,455	5,552,760	2,922
大洋州地域							
大洋州地域	343,124	33,818			16	14,207	37
オーストラリア	319						
フィジー	725,700	78,047	78	85,987	48	25,807	7
キリバス	63,281	12,677	15	6,294	2		2
マーシャル	148,050	16,400	16	1,844	1		
ミクロネシア	206,597	16,672	18	8,942	2		
ナウル	3,847	3,847	4				
パプアニューギニア	642,264	115,648	97	82,260	34	12,032	13
ソロモン	339,200	57,172	60	57,395	16	29,661	12
トンガ	310,147	51,972	47	8,209	5		5
ツバル	248,846	8,572	10	28,556	9	2,514	19
バヌアツ	392,348	62,885	48	60,022	7	15,673	4
サモア	455,606	86,914	59	75,187	11	19,932	16
クック諸島	4,180	4,180	5				
ニウエ	5,506	5,506	5				
パラオ	207,241	14,186	14	16,341	4	1,253	1
合計(大洋州地域)	4,096,256	568,496	476	431,037	155	121,079	116
北米・中南米地域							
北米・中南米地域	1,206,684	503,880		14,016	3	161,145	34
アンティグア・バーブーダ	86,059	7,214	4	23,332	1	49,044	
バルパドス	69,861	287			7		
ベリーズ	144,780	30,408	29	8,287	2		
コスタリカ	650,162	149,981	120	128,797	29	7,857	3
キューバ	366,824	52,105	37	104,269	32	5,596	2
ドミニカ	70,993	14,578	8				
ドミニカ共和国	1,063,667	102,833	90	74,339	39	150,693	22
エルサルバドル	1,135,842	118,420	113	281,805	36	88,039	22
グレナダ	58,349	6,538	4			50,416	
グアテマラ	1,149,966	146,253	119	213,924	44	40,253	56
ハイチ	202,379	21,016	12	138,510	26	25,331	2
ホンジュラス	966,510	40,444	33	203,323	35	48,864	2
ジャマイカ	389,770	59,911	29	9,780	12	3,509	19

(単位：千円・人)

協力隊派遣		その他ボランティア		移住者渡航		機材供与経費	その他経費
経費	人数	経費	人数	経費	人数		
							80,983
							96,630
3,259,391	453	1,129,872	185			1,623,702	25,699,237
						39,134	255,965
							319
222,558	21	57,017	9			75,740	180,544
35,288	8						9,022
95,959	18	13,462	2				20,385
117,192	10	44,693	8				19,098
244,838	23	84,429	3				103,057
86,405	12						108,567
129,121	13	64,148	9			2,805	53,892
						59	209,145
151,418	19	71,405	5			5,073	25,872
84,434	9	59,188	6			374	129,577
86,095	8	52,867	5			10,080	26,419
1,253,308	141	447,209	47			133,265	1,141,862
						45,198	482,445
							6,469
							69,574
75,711	7	8,197	2				22,177
164,959	16	79,471	10			4,149	114,948
						22,091	182,763
54,810	4						1,605
239,046	17	173,653	9			6,016	317,087
255,464	37	30,346	5			51,980	309,788
							1,395
196,697	22	18,405	2			13,137	521,297
							17,522
311,371	28	106,437	4			25,005	231,066
66,050	7	25,135	2			23,628	201,757

形態 国名	経費総額	研修員受入		専門家派遣		調査団派遣	
		経費	人数	経費	人数	経費	人数
メキシコ	981,145	227,473	131	137,189	83	66,703	22
ニカラグア	972,450	84,934	110	337,475	39	27,463	19
パナマ	586,506	48,451	54	43,880	34	7,651	2
セントクリストファー・ネーヴィス	23,066	5,743	3			14,781	4
セントルシア	142,124	30,667	14	22,233	2		
セントビンセント	76,021	5,868	3				
アルゼンチン	755,268	178,017	136	61,936	27	137,286	16
ボリビア	1,695,083	123,361	107	243,414	45	44,056	34
ブラジル	1,992,586	354,816	283	188,086	59	49,292	71
チリ	684,759	178,696	116	85,028	9	161,576	16
コロンビア	659,925	290,325	241	144,888	17	10,920	2
エクアドル	860,972	106,406	97	164,212	17	107,266	23
ガイアナ	63,641	12,665	6	21,299	3	12,115	2
パラグアイ	1,761,329	164,246	194	251,067	61	258,037	60
ペルー	1,536,460	263,699	193	129,177	30	267,360	122
スリナム	4,587	4,587	2				
ウルグアイ	369,640	89,102	64	14,785	13	4,353	1
ベネズエラ	163,199	73,173	56	2,955	2		
アメリカ合衆国	73,081			10,312		5,585	
カナダ	3,319	286	1				
合計(北米・中南米地域)	20,967,007	3,496,383	2,409	3,058,318	707	1,805,191	556
中東地域							
中東地域	91,206	55,821				14,026	11
イラン	632,944	73,145	85	158,395	51	139,154	24
イラク	755,889	349,816	588	29,938	1		23
パレスチナ	1,239,653	168,181	208	164,815	39	168,309	32
ヨルダン	1,050,326	100,039	160	175,533	46	51,848	19
レバノン	10,545	9,643	8				
オマーン	142,842	18,988	17	28,264		92,975	17
サウジアラビア	268,838	24,836	28	71,534	2	159,316	18
シリア	1,296,208	112,070	244	179,898	75	35,419	28
アラブ首長国連邦	1,361						
イエメン	507,627	101,707	196	120,704	17	50,852	24
アルジェリア	112,628	29,468	18	12,891	9	24	
エジプト	2,467,571	150,373	122	325,091	124	406,406	155
リビア	547	547	2				



(単位：千円・人)

協力隊派遣		その他ボランティア		移住者渡航		機材供与経費	その他経費
経費	人数	経費	人数	経費	人数		
98,956	16	89,127	7			3,293	358,404
196,094	20	25,809	1			56,353	244,322
160,283	11	77,439	15				248,802
							2,542
61,544	9						27,680
68,465	1						1,688
25,309		221,820	27			27,358	103,542
318,921	35	105,263	10			190,059	670,009
36,729		402,276	42			51,048	910,339
121,654	4	64,543	3			3,164	70,098
51,381	4	59,285	9			736	102,390
243,786	39	103,942	3			60,667	74,693
25		7,944	3				9,593
324,489	26	235,179	17			80,298	448,013
51,266	4	26,029	4			5,488	793,441
19,001		119,755	12			15,807	106,837
69,695	9						17,376
							57,184
							3,033
3,211,706	316	1,980,055	187			685,475	6,729,879
							21,359
						22,828	239,422
							376,135
						82,689	655,659
242,297	54	100,935	13			20,163	359,511
							902
							2,615
						24	13,128
221,781	23	210,973	15			59,692	476,375
							1,361
86,257	5					20,033	128,074
							70,245
194,354	22	44,709	2			223,553	1,123,085

10 国別・形態別・経費・  
人数実績

形態 国名	経費総額	研修員受入		専門家派遣		調査団派遣	
		経費	人数	経費	人数	経費	人数
モロッコ	850,333	109,758	88	86,634	9	202,915	38
チュニジア	664,202	69,586	48	41,997	19	30,216	23
合計(中東地域)	10,092,720	1,373,978	1,812	1,395,694	392	1,351,460	412
アフリカ地域							
アフリカ地域	1,327,032	275,178		5,432		98,982	98
スーダン	1,909,383	198,006	100	194,186	95	499,837	81
ボツワナ	173,202	25,199	43	13,950		5,128	2
エチオピア	1,976,384	115,703	123	442,217	80	341,724	55
エリトリア	159,905	17,924	19	13,121	10	22,989	11
ガンビア	80,467	16,723	18				9
ガーナ	1,756,543	178,516	119	161,766	54	171,284	34
ケニア	2,642,476	291,549	401	692,269	100	88,489	74
レソト	44,882	21,173	119				3
リベリア	447,716	47,384	37	5,130	3	343,612	39
マラウイ	1,752,145	201,777	168	429,008	46	292,059	68
ナミビア	355,025	38,235	123	2,128	1	8,080	21
ナイジェリア	423,928	131,192	279	67,579	15	46,725	22
セーシェル	25,919	12,598	12			3,364	2
南アフリカ共和国	426,591	43,395	60	140,332	12	33,906	18
スワジランド	129,953	33,715	120		13	5,720	6
ウガンダ	2,413,633	167,427	171	309,847	34	500,333	115
タンザニア	2,302,322	214,581	401	360,606	78	323,232	61
ザンビア	1,737,329	185,097	161	360,984	47	347,314	58
ジンバブエ	109,554	97,507	79	913			
アンゴラ	224,723	79,184	439	17,116	3	63,656	9
ベナン	548,569	124,223	189	71,846	4	1,026	5
ブルキナファソ	1,254,881	138,515	91	167,906	41	85,204	20
ブルンジ	443,679	46,406	52	114,551	29	22,346	34
カメルーン	310,715	84,015	53	22,692	2		
カーボヴェルデ	259,426	5,635	9			107,920	40
中央アフリカ	5,726	5,726	6				
チャド	11,648	11,648	10				
コモロ	18,349	4,996	6			10,160	3
コンゴ共和国	35,590	3,280	3			28,568	7
コートジボワール	104,494	91,501	58			8,712	
ジブチ	325,966	22,447	33	15,314	3	30,847	24

(単位：千円・人)

協力隊派遣		その他ボランティア		移住者渡航		機材供与経費	その他経費
経費	人数	経費	人数	経費	人数		
193,657	18	112,588	11			16,547	128,234
122,502	15	97,644	5			8,600	293,657
1,060,848	137	566,849	46			454,129	3,889,762
						1,001	946,439
39,471	7					167,931	809,952
78,230	8	25,189	4				25,506
227,357	36	30,255	9			94,567	724,561
						984	104,887
							63,744
538,892	40	29,013	2			105,522	571,550
391,512	68	6,621	3			221,139	950,897
							23,709
							51,590
391,449	37	41,008	8			19,817	377,027
156,672	7						149,910
							178,432
							9,957
74,310	3	477					134,171
							90,518
545,920	88	20,078	3			47,776	822,252
414,899	35					38,268	950,736
423,959	51	53,494	8			62,546	303,935
1,519							9,615
							64,767
291,231	16						60,243
422,276	69					53,972	387,008
						30,410	229,966
151,373	12	5,297					47,338
							145,871
							3,193
							3,742
							4,281
73,073	6					98	184,187

10 国別・形態別・経費・  
人数実績

形態 国名	経費総額	研修員受入		専門家派遣		調査団派遣	
		経費	人数	経費	人数	経費	人数
赤道ギニア	1,696	1,696	1				
ガボン	339,636	30,816	21	60,015	13	27,158	2
ギニア	76,038	3,086	3	4,713		66,001	8
ギニアビサウ	70,176	24,724	14			45,452	2
マダガスカル	887,418	58,715	45	209,367	18	68,985	35
マリ	284,423	40,690	30	51,007	9	116,794	17
モーリタニア	202,702	385	3	874		197,584	23
モーリシャス	52,095	17,988	21				8
モザンビーク	1,072,096	59,785	4,686	78,975	22	88,117	63
ニジェール	914,178	80,980	56	161,721	15	42,370	7
ルワンダ	864,418	102,329	92	88,990	41	74,238	26
サントメ・プリンシペ	12,284	12,284	10				
セネガル	1,847,136	167,037	110	259,984	44	187,038	70
シエラレオネ	432,843	45,004	29	132,808	17	106,750	19
トーゴ	37,584	13,405	18			24,179	4
コンゴ民主共和国	1,409,469	315,078	4,117	48,792	10	785,275	76
合計(アフリカ地域)	32,242,347	3,904,457	12,758	4,706,139	859	5,321,158	1,279
欧州地域							
欧州地域	122,461	29,278				5,668	16
トルコ	612,428	163,228	125	50,164	30	70,863	38
アルバニア	222,900	53,305	27	8,493	1	106,469	37
ブルガリア	1,485						
クロアチア	23,546	9,272	5	4,963		7,489	5
チェコ	5,283						
ルーマニア	17,828			402		11,222	
セルビア	395,128	67,741	36	93,309	3	109,527	47
マケドニア旧ユーゴスラビア共和国	115,698	46,860	24	39,842	6	12,214	1
ボスニア・ヘルツェゴビナ	349,214	103,253	55	87,965	14	8,252	2
コソボ	21,625	1,777		5,507	1	1,606	1
モンテネグロ	66,580	13,169	8	4,585	1	10	9
モルドバ	65,871	40,071	33				3
ウクライナ	161,364	67,142	76	15,307		32,613	14
オーストリア	3,581						
ベルギー	3,128						
デンマーク	19,618					89	1
フランス	70,309			8,643			

(単位：千円・人)

協力隊派遣		その他ボランティア		移住者渡航		機材供与経費	その他経費
経費	人数	経費	人数	経費	人数		
160,055	15					7,659	53,933
						453	1,785
189,731	25					26,942	333,678
837		837					74,258
						426	3,433
							34,107
182,439	22					48,014	614,766
430,226	46					46,517	152,364
118,277	17	3,323	1			68,187	409,074
439,033	53	2,282	1			797	790,965
						225	148,056
						4,878	255,446
5,742,741	661	217,874	39			1,048,129	11,301,849
							87,515
						6,469	321,704
							54,633
1,473							12
							1,822
							5,283
202							6,002
		1,602	1			52,204	70,745
							16,782
						10,036	139,708
							12,735
							48,816
							25,800
						10,239	36,063
							3,581
							3,128
							19,529
							61,666

10 国別・形態別・経費・  
人数実績

形態 国名	経費総額	研修員受入		専門家派遣		調査団派遣	
		経費	人数	経費	人数	経費	人数
ドイツ	8,630						
ハンガリー	1,292						
アイスランド	2,861						
イタリア	3,100						
ポーランド	226						
スウェーデン	2,991						
スイス	42,076			31,835	1		
英国	25,262						
合計(欧州地域)	2,364,485	595,096	389	351,015	57	366,022	174
国際機関							
国際原子力機関	785	785	5				
国連ボランティア	95,618						
西アフリカ稲作開発協議会	18,156			18,156			
合計(国際機関)	114,559	785	5	18,156			
全世界							
全世界	50,448,535	7,791,353		214,246	34	343,738	329
合計(全世界)	50,448,535	7,791,353		214,246	34	343,738	329
世界総合計	176,034,019	25,057,063	29,982	21,291,238	6,659	14,861,408	5,788

(単位：千円・人)

協力隊派遣		その他ボランティア		移住者渡航		機材供与経費	その他経費
経費	人数	経費	人数	経費	人数		
							8,630
							1,292
							2,861
							3,100
							226
							2,991
							10,241
							25,262
1,675		1,602	1			78,948	970,127
		95,618	10				
		95,618	10				
190,368		129,418				364,703	41,414,709
190,368		129,418				364,703	41,414,709
14,720,037	1,708	4,568,497	515			4,388,351	91,147,425

## (2) 累計

形態 国名	経費総額	研修員受入		専門家派遣		調査団派遣	
		経費	人数	経費	人数	経費	人数
アジア地域							
アジア地域	10,765,943	939,684	2,083	1,601,152	361	5,111,740	3,102
ブルネイ	3,940,960	1,741,716	1,220	1,011,566	114	675,988	237
インドネシア	303,501,567	44,288,171	38,160	107,773,370	12,169	89,754,990	20,920
マレーシア	109,601,527	28,411,478	15,064	23,907,234	2,891	29,117,615	6,485
フィリピン	193,503,250	31,422,867	30,728	53,468,415	5,981	62,304,374	14,109
シンガポール	21,698,651	8,133,258	4,817	7,664,095	1,263	1,741,290	775
タイ	209,923,008	38,708,879	28,569	68,058,925	8,388	49,580,557	13,641
カンボジア	55,498,006	7,459,645	10,202	17,710,396	2,405	15,270,006	3,498
ラオス	51,261,956	7,680,813	6,859	15,343,103	2,161	13,396,317	3,274
東ティモール	6,014,577	781,307	815	2,094,634	386	2,436,009	543
ベトナム	89,706,118	13,766,363	17,405	23,269,149	3,945	31,755,504	7,430
ミャンマー	39,737,481	8,122,933	4,789	11,050,625	1,717	9,565,275	2,893
中華人民共和国	170,447,923	34,552,039	25,122	40,949,482	7,317	53,016,811	13,444
大韓民国	24,437,374	9,545,471	6,178	3,802,838	1,635	1,809,506	1,074
モンゴル	31,797,751	4,650,044	2,886	5,483,993	1,087	13,127,576	2,694
ブータン	13,417,183	2,249,522	1,306	2,098,716	167	2,646,022	696
バングラデシュ	56,134,189	11,210,554	5,826	10,680,865	1,668	14,927,018	3,537
インド	29,350,574	7,975,677	5,689	6,405,056	971	9,606,371	2,392
モルディブ	6,085,839	1,319,471	789	127,187	67	1,363,885	356
ネパール	58,272,431	8,234,886	4,697	15,786,860	1,746	14,297,960	3,314
パキスタン	42,087,410	9,674,794	5,070	9,385,952	1,240	14,462,567	3,357
スリランカ	65,286,590	14,563,383	11,057	13,852,615	1,724	18,071,661	4,174
香港	1,905,400	1,157,472	653	313,236	37	46,373	39
マカオ	971	971	1				
その他アジア	79,752	2,518	7	40,112	10	35,495	20
マラッカ	599,068					599,068	125
メコン	710,789					710,789	342
区分不能(アジア)	760,409		20	321,914	193	429,014	2,606
アフガニスタン	22,783,872	2,231,848	1,840	5,995,707	847	7,852,471	1,316
アルメニア	2,317,986	638,164	381	191,563	52	1,423,014	313
アゼルバイジャン	2,804,652	567,110	390	145,531	7	2,025,993	287
カザフスタン	11,975,922	1,692,862	1,036	1,999,929	280	7,246,997	1,116
キルギス	10,322,347	2,053,924	1,232	1,439,374	241	3,970,062	719
タジキスタン	3,686,094	1,933,953	1,192	259,350	31	950,400	271
トルクメニスタン	726,272	535,033	361	62		84,161	36



(単位：千円・人)

協力隊派遣		その他ボランティア		移住者渡航		機材供与経費	その他経費
経費	人数	経費	人数	経費	人数		
						655,587	2,457,780
						416,318	95,372
6,679,229	588	3,043,723	219			38,957,891	13,004,193
10,594,609	1,253	2,098,536	162			13,572,644	1,899,411
12,157,639	1,425					25,963,307	8,186,648
						3,630,484	529,524
6,443,065	587	3,033,960	279			39,110,403	4,987,219
3,292,905	311	1,780,651	138			4,336,089	5,648,314
5,007,442	609	1,592,095	117			4,326,309	3,915,877
						152,425	550,202
2,930,448	294	480,846	92			9,960,786	7,543,022
						7,742,777	3,255,871
8,081,734	733	227,572	27			28,098,030	5,522,255
						9,002,856	276,703
3,576,562	347	1,064,389	109			2,633,338	1,261,849
3,739,045	336	1,067,571	95			1,184,808	431,499
10,111,710	1,043	86,872	10			5,344,544	3,772,626
645,925	159					3,235,184	1,482,361
2,814,829	264	38,981	7			216,670	204,816
9,620,963	996	1,287,756	108			7,112,035	1,931,971
1,750,165	167	571,696	54			3,805,170	2,437,066
7,483,738	788	425,388	57			7,093,961	3,795,844
						386,594	1,725
						752	875
						5,435	4,046
						1,693,210	5,010,636
						34,944	30,301
						1,160	64,858
						583,621	452,513
838,053	102	87,412	22			696,466	1,237,056
						329,634	212,757
							107,016

形態 国名	経費総額	研修員受入		専門家派遣		調査団派遣	
		経費	人数	経費	人数	経費	人数
ウズベキスタン	12,111,191	2,106,265	1,494	2,249,478	681	4,199,318	988
グルジア	1,754,998	487,846	334	147,794	11	884,898	178
東南アジア	369,514	43,667		17,993		211,632	148
島嶼部東南アジア	401,633	16,631		27,282		41,987	38
大陸部東南アジア	410,345	89,237		35,310	3	85,421	57
東アジア	140,108	27,403				735	8
中央アジア	366,612	164,123		35,499	5	54,947	31
南アジア	375,367	103,020				47,570	68
合計(アジア地域)	1,667,073,610	309,285,002	238,272	454,746,362	61,801	484,939,387	120,651
大洋州地域							
大洋州地域	2,347,470	149,217		29,426	39	997,734	513
オーストラリア	221,992	31,795	1	21,425	19	68,583	44
フィジー	23,000,258	4,492,201	2,063	5,097,356	442	4,600,862	788
キリバス	3,853,808	791,862	416	672,691	25	2,164,957	252
マーシャル	3,776,475	357,585	286	173,413	10	1,011,298	208
ミクロネシア	7,112,506	782,754	465	862,031	81	1,274,184	348
ナウル	195,970	141,480	129	10,928	2	42,475	11
ニュージーランド	136,766	1,341	5	25,789	2	3,471	6
パプアニューギニア	25,468,931	5,457,027	3,451	4,535,817	490	4,941,054	1,055
ソロモン	8,648,669	1,214,816	723	1,196,837	156	2,030,458	515
トンガ	9,146,960	1,342,851	651	1,335,510	109	1,088,676	282
ツバル	1,556,351	334,425	181	156,712	17	796,985	114
バヌアツ	5,890,067	812,198	495	900,695	57	916,630	212
サモア	11,618,610	1,866,819	890	1,632,259	137	1,231,957	362
クック諸島	781,019	265,880	161	80,190	22	398,671	43
グアム							1
ニュー・カレドニア	1,582					1,582	
ニウエ	140,275	136,876	89			555	
マリアナ諸島	1,736	1,736	1				
パラオ	5,085,667	521,075	262	791,597	107	957,271	385
米領太平洋諸島	13,846	3,638	5	3		1,720	7
その他大洋州	1,157						
区分不能(大洋州)	1,130,083			30	22	1,125,786	467
合計(大洋州地域)	110,130,198	18,705,576	10,274	17,522,709	1,737	23,654,909	5,613
北米・中南米地域							
北米・中南米地域	6,230,329	1,510,299	1	271,941	21	2,343,806	1,838

(単位：千円・人)

協力隊派遣		その他ボランティア		移住者渡航		機材供与経費	その他経費
経費	人数	経費	人数	経費	人数		
1,137,376	111	417,731	43			817,357	1,183,666
						99,554	134,906
							96,222
							315,733
						1,729	198,648
							111,970
							112,043
							224,777
96,905,437	10,113	17,305,179	1,539			221,202,072	82,690,171
						530,003	641,090
934				25,368	426	3,954	69,933
4,671,216	439	1,382,370	106			2,232,923	523,330
55,531	10					136,286	32,481
1,894,853	180	149,857	15			134,379	55,090
3,371,156	301	258,090	31			431,742	132,549
							1,087
						105,957	208
6,519,440	547	1,090,266	68			1,859,720	1,065,607
3,101,768	301					643,190	461,600
3,738,506	356	508,175	51			948,599	184,643
						31,306	236,923
2,307,449	207	424,489	37			311,861	216,745
4,458,399	442	1,074,585	82			845,886	508,705
						29,861	6,417
							2,844
1,708,910	147	531,310	44			283,919	291,585
						8,485	
							1,157
						1,149	3,118
31,828,162	2,930	5,419,142	434	25,368	426	8,539,220	4,435,112
						219,486	1,884,797

10 国別・形態別・経費・  
人数実績

形態 国名	経費総額	研修員受入		専門家派遣		調査団派遣	
		経費	人数	経費	人数	経費	人数
アンティグア・バーブーダ	618,169	141,478	57	178,609	9	244,933	56
バハマ	62,790	48,655	22				
バルバドス	1,053,406	198,540	89	550,147	47	42,970	10
ベリーズ	1,466,490	313,543	187	16,844	4	20,317	
コスタリカ	19,858,677	2,938,253	1,624	3,962,927	446	4,532,508	831
キューバ	3,811,011	1,679,805	686	525,087	87	1,136,667	262
ドミニカ	1,323,627	245,632	104	303,685	6	324,430	89
ドミニカ共和国	28,879,208	3,354,586	1,511	6,603,771	522	6,229,862	1,170
エルサルバドル	18,122,753	2,286,385	1,368	3,707,531	428	5,069,000	972
グレナダ	1,094,214	220,327	100	304,566	5	458,713	95
グアテマラ	26,052,486	2,710,787	1,528	4,693,306	512	9,069,034	1,700
ハイチ	1,579,525	619,404	243	350,702	41	458,182	148
ホンジュラス	38,033,329	3,046,347	2,478	8,225,507	809	8,699,797	1,683
ジャマイカ	8,118,111	1,059,971	446	1,545,096	126	752,434	215
メキシコ	69,341,799	19,599,583	6,079	20,233,793	1,964	12,059,297	2,543
ニカラグア	18,752,014	2,377,932	1,280	3,269,923	385	5,433,902	1,055
パナマ	27,004,798	3,164,874	1,580	7,073,094	480	6,482,204	1,167
セントクリストファー・ネイビス	255,573	98,145	44	6,262	2	129,914	35
セントルシア	2,269,540	294,682	125	355,125	13	266,108	89
セントビンセント	1,448,890	316,722	114	369,079	11	303,223	78
トリニダード・トバゴ	3,257,419	368,366	153	1,829,002	70	633,859	142
蘭領アンティル	6,424	3,004	1	2,091	1		
英領モンセラット	6,673	529	1				
プエルト・リコ	2,031	982	1	934	1		
アルゼンチン	45,902,335	8,534,281	3,357	12,635,617	1,178	10,099,710	1,685
ボリビア	64,692,184	7,569,258	5,385	16,371,297	1,110	15,070,367	2,508
ブラジル	102,375,523	27,112,023	9,484	25,252,278	2,450	16,567,156	3,641
チリ	40,878,414	6,532,109	2,951	13,407,091	1,177	9,859,946	1,809
コロンビア	27,856,631	7,109,893	3,617	4,189,560	443	9,912,496	1,567
エクアドル	20,743,571	2,677,672	1,499	3,826,229	323	6,414,676	1,195
ガイアナ	1,143,437	378,535	147	255,679	16	394,958	89
パラグアイ	79,809,225	9,129,143	3,341	24,551,394	1,574	11,616,100	2,457
ペルー	47,436,595	13,619,911	6,299	9,861,444	990	12,870,648	2,238
スリナム	698,340	224,656	80	214,831	8	250,224	66
ウルグアイ	14,172,230	2,773,024	1,264	4,465,294	445	2,326,201	577
ベネズエラ	9,917,654	2,456,401	1,346	2,555,963	261	3,359,279	576

(単位：千円・人)

協力隊派遣		その他ボランティア		移住者渡航		機材供与経費	その他経費
経費	人数	経費	人数	経費	人数		
						36,959	16,190
						14,135	
						138,292	123,457
984,056	104	8,197	2			92,850	30,683
5,356,639	500	605,994	58	800	2	2,063,998	397,558
						172,127	297,325
270,087	30					155,620	24,173
5,784,790	521	3,062,725	218	38,443	1,335	2,413,890	1,391,141
4,235,101	434	60,057	10			1,526,069	1,238,610
						107,710	2,898
6,424,969	545	178,811	19			1,556,997	1,418,582
						115,590	35,647
11,393,161	1,065	1,639,871	137		2	3,993,852	1,034,794
3,226,614	275	279,662	26			810,896	443,438
2,748,667	229	2,139,482	145	238,267	54	10,059,291	2,263,419
5,235,747	469	308,084	29			1,160,927	965,499
4,122,574	342	1,185,669	100			3,950,046	1,026,337
						18,710	2,542
1,110,023	108	141,110	9			58,409	44,083
381,903	37					71,754	6,209
						413,255	12,937
						1,329	
						6,144	
							115
779,826	21	2,770,696	218	685,980	2,819	7,614,505	2,781,720
9,088,610	818	1,886,932	132	400,590	1,962	8,646,375	5,658,755
1,338,749	49	5,888,972	398	2,235,211	53,842	15,251,728	8,729,406
2,008,356	179	644,312	61	74,789	24	7,870,234	481,577
2,527,225	213	485,537	41	27,425	59	3,086,858	517,637
4,978,138	434	275,873	35			2,247,356	323,627
10,468		19,591	8			59,098	25,108
11,224,459	1,015	3,653,008	266	623,466	7,236	12,708,086	6,303,569
1,859,552	224	91,061	14	53,195	16	6,875,737	2,205,047
						4,225	4,404
103,246	3	1,335,878	104	544	46	2,917,948	250,095
683,546	74			3,482	49	764,240	94,743

形態 国名	経費総額	研修員受入		専門家派遣		調査団派遣	
		経費	人数	経費	人数	経費	人数
区分不能(中南米)	350,043			51,633	146	280,686	1,292
アメリカ合衆国	801,366	1,295	11	218,385	58	127,141	166
カナダ	527,355	113,121	104	205,908	13	18,365	25
合計(北米・中南米地域)	735,954,189	134,830,153	58,707	182,441,625	16,182	163,859,113	34,069
中東地域							
中東地域	519,567	144,359		14,541	3	315,750	516
バーレーン	1,364,045	530,070	241	770,516	30	4,084	5
イラン	22,377,756	5,664,130	2,859	5,254,542	823	7,960,107	1,583
イラク	8,953,520	4,730,720	4,619	710,746	104	1,890,733	290
イスラエル	44,720	16,423	27	5,950	2	22,347	33
パレスチナ	7,357,195	2,529,159	3,630	586,200	161	2,074,085	403
ヨルダン	28,567,808	3,070,559	1,742	6,461,245	667	6,810,696	1,455
クウェート	935,345	378,882	205	489,426	35	15,475	1
レバノン	1,168,179	327,430	187	48,703	16	782,028	153
オマーン	13,977,270	1,281,590	556	3,428,579	158	8,708,854	1,250
カタール	1,076,940	244,744	116	531,139	37	257,866	33
サウジアラビア	20,715,101	4,111,129	2,023	9,176,136	808	4,084,143	1,113
シリア	27,339,690	3,394,067	2,067	4,984,246	550	6,937,928	1,351
アラブ首長国連邦	3,727,904	299,480	197	1,889,424	145	1,262,919	246
イエメン	9,402,827	1,326,132	896	2,631,516	281	2,701,622	593
南イエメン	705,344	67,114	29	333,704	12	279,004	56
アルジェリア	6,491,037	1,761,285	641	1,246,035	306	1,591,978	386
エジプト	59,732,882	13,101,211	9,767	15,258,199	1,929	19,577,709	4,046
リビア	127,872	92,762	68	10,764	10	22,092	20
モロッコ	31,637,288	2,727,968	1,206	5,854,258	403	10,333,278	1,758
チュニジア	21,333,791	2,527,197	1,108	3,502,538	319	6,988,779	1,064
その他中東	684,972	364,020	146	136		320,816	87
区分不能(中東)	95,170			2,126	22	92,066	233
合計(中東地域)	268,336,223	48,690,431	32,330	63,190,669	6,821	83,034,359	16,675
アフリカ地域							
アフリカ地域	5,979,408	771,416	24	287,638	11	3,174,724	1,752
スーダン	9,963,873	2,277,012	1,282	1,376,865	249	3,568,652	611
ボツワナ	4,876,198	732,978	506	125,439	13	766,165	98
エチオピア	24,296,481	3,660,458	1,752	6,210,557	485	5,215,739	966
エリトリア	1,746,817	256,309	195	299,833	30	792,268	166
ガンビア	2,743,711	453,114	205	358,543	7	1,217,644	229

(単位：千円・人)

協力隊派遣		その他ボランティア		移住者渡航		機材供与経費	その他経費
経費	人数	経費	人数	経費	人数		
						12,656	5,068
					388	136,945	317,600
				33,828	5,177	22,128	134,005
85,876,506	7,689	26,661,522	2,030	4,416,020	73,011	97,376,455	40,492,795
						3,289	41,628
						52,558	6,817
10,923						2,830,685	657,369
						1,080,749	540,572
						333,241	1,834,510
4,414,433	418	2,178,058	166			4,068,483	1,564,334
						43,565	7,997
						8,414	1,604
						467,697	90,550
						22,987	20,204
						3,039,142	304,551
5,930,809	557	1,182,333	107			3,324,476	1,585,831
						210,747	65,334
548,863	68					1,634,588	560,106
2,266						17,197	6,059
						1,614,391	277,348
1,848,311	181	249,701	29			7,003,870	2,693,881
						130	2,124
8,428,289	850	911,932	81			2,884,525	497,038
3,403,066	330	1,733,808	138			2,474,095	704,308
							978
24,586,960	2,404	6,255,832	521			31,114,829	11,463,143
						47,988	1,697,642
118,956	16					936,795	1,685,593
2,724,915	231	292,067	25			171,041	63,593
4,583,915	508	97,860	16			2,827,090	1,700,862
						177,458	220,949
						488,164	226,246

形態 国名	経費総額	研修員受入		専門家派遣		調査団派遣	
		経費	人数	経費	人数	経費	人数
ガーナ	42,090,903	6,870,076	2,449	9,809,508	843	7,137,473	1,324
ケニア	93,443,874	13,603,796	6,647	32,702,229	2,174	19,562,426	3,470
レソト	955,101	470,670	419	307		260,949	69
リベリア	4,624,344	805,594	317	397,893	35	1,285,595	179
マラウイ	33,104,064	3,549,679	1,966	5,761,352	366	6,092,486	1,065
ナミビア	2,862,408	509,240	480	175,883	19	1,260,647	163
ナイジェリア	12,437,842	2,847,082	2,563	3,239,327	261	4,551,105	673
セーシェル	1,373,307	767,132	297	257,752	14	268,037	72
ソマリア	871,271	241,361	95	323,910	21	185,489	45
南アフリカ共和国	8,062,015	2,272,305	1,160	1,601,849	223	3,052,701	596
スワジランド	3,919,411	827,130	547	808,228	53	1,809,947	227
ウガンダ	16,837,219	2,906,950	2,156	3,878,002	256	4,931,983	824
タンザニア	67,346,881	10,533,751	8,018	17,809,448	984	16,805,042	2,768
ザンビア	49,035,263	5,779,824	2,578	13,675,552	662	9,579,854	1,732
ジンバブエ	16,212,678	2,280,212	1,156	1,815,428	79	4,670,501	757
アンゴラ	3,626,371	348,953	1,169	101,226	12	3,057,716	431
ベナン	4,700,941	1,045,777	694	618,252	19	1,776,154	289
ブルキナファソ	8,882,080	1,000,259	551	903,651	73	3,427,973	505
ブルンジ	1,940,126	399,460	311	337,671	45	726,324	144
カメルーン	4,425,939	1,226,370	619	210,773	25	1,950,366	337
カーボヴェルデ	2,026,450	306,997	211	353,566	7	1,065,644	240
中央アフリカ	2,775,471	541,923	237	369,622	9	1,399,468	223
チャド	759,939	298,244	162	136,736	5	224,845	43
コモロ	721,126	211,561	75	266,623	12	181,736	38
コンゴ共和国	300,638	148,121	79	1,577	3	85,228	24
コートジボワール	10,519,345	2,199,041	907	2,048,908	131	3,060,115	509
ジブチ	2,856,939	614,657	269	144,973	17	1,043,817	280
赤道ギニア	307,700	219,568	71	54,983	1	2,252	
ガボン	2,247,897	582,961	330	254,706	29	625,674	80
ギニア	6,143,302	1,240,676	578	929,037	30	3,470,985	586
ギニアビサウ	674,888	250,464	122	142,311	3	249,071	61
マダガスカル	15,056,866	1,792,208	861	4,012,489	243	5,672,256	1,082
マリ	8,268,200	968,937	464	236,919	29	6,777,305	746
モーリタニア	5,840,844	797,694	462	784,565	38	4,000,842	609
モーリシャス	4,650,824	621,230	363	1,372,622	60	2,216,322	352
モザンビーク	9,636,128	911,278	14,935	1,219,177	103	4,580,389	817



(単位：千円・人)

協力隊派遣		その他ボランティア		移住者渡航		機材供与経費	その他経費
経費	人数	経費	人数	経費	人数		
11,048,808	1,086	165,726	19			4,411,565	2,647,747
13,468,866	1,408	138,151	23			10,355,219	3,613,187
13,082						182,324	27,769
1,663,981	170					365,247	106,034
13,886,486	1,463	240,508	33			2,357,043	1,216,510
503,879	60					154,520	258,239
						1,382,182	418,146
						56,767	23,619
						106,032	14,479
595,417	59	2,834	1			104,007	432,902
						251,145	222,961
2,412,629	395	40,785	9			1,296,624	1,370,246
12,631,709	1,319					6,411,727	3,155,204
12,059,777	1,185	510,451	47			5,557,030	1,872,775
6,196,923	481					960,338	289,276
						8,128	110,348
978,036	111					138,333	144,389
2,569,237	290					304,262	676,698
47,960	12					113,454	315,257
395,174	37	12,752	3			553,051	77,453
						126,419	173,824
						451,204	13,254
						58,402	41,712
						47,238	13,968
						60,176	5,536
2,280,540	173					817,699	113,042
747,977	78					115,012	190,503
						29,240	1,657
518,132	52					188,463	77,961
						441,552	61,052
						29,330	3,712
1,109,331	121					1,591,936	878,646
837		837				147,205	136,160
						239,088	18,655
						353,203	87,447
1,077,843	128					467,066	1,380,375

形態 国名	経費総額	研修員受入		専門家派遣		調査団派遣	
		経費	人数	経費	人数	経費	人数
ニジェール	18,339,453	1,465,919	750	2,156,407	88	5,473,653	799
ルワンダ	5,844,046	957,804	597	877,715	125	1,691,807	315
サントメ・プリンシペ	692,199	222,774	134	150,474	6	242,081	48
セネガル	32,423,789	3,465,418	3,288	6,435,368	405	8,962,776	1,557
シエラレオネ	2,956,519	633,445	301	417,691	106	1,192,296	141
トーゴ	846,338	465,171	313	70,782	7	296,727	72
コンゴ民主共和国	9,456,977	1,517,971	17,703	3,564,785	176	3,191,730	529
区分不能(アフリカ)	388,623			1,994	48	377,682	1,024
合計(アフリカ地域)	570,093,027	86,870,970	81,368	129,091,146	8,640	163,212,661	29,667
欧州地域							
欧州地域	960,653	85,262	1	75,601	13	652,875	513
トルコ	41,461,522	8,693,375	4,558	12,191,936	1,201	11,994,343	2,043
アルバニア	1,836,477	666,261	295	34,142	6	926,899	183
ブルガリア	11,182,631	1,699,594	842	2,052,834	243	3,034,182	589
クロアチア	711,967	286,969	120	19,075	2	396,573	70
チェコ・スロヴァキア	596,220	438,033	139	8,169	3	149,334	33
チェコ	578,727	354,012	185	149,349	11	4,392	1
スロバキア	1,486,915	629,676	349	101,547	23	720,011	110
エストニア	128,557	128,557	75				
ラトビア	431,352	137,998	76	21,952	6	270,103	50
リトアニア	1,111,867	141,127	114	83,729	10	844,369	105
ルーマニア	9,995,746	2,162,306	987	1,590,347	172	3,463,904	617
スロベニア	474,179	157,844	92	158,342	7	149,460	40
セルビア	2,538,054	920,732	430	447,822	84	646,547	214
マケドニア旧ユーゴスラビア共和国	3,511,065	773,110	343	212,581	33	2,284,572	329
ボスニア・ヘルツェゴビナ	5,321,151	1,164,049	574	480,359	77	2,816,852	504
コソボ	105,502	82,360	38	5,507	1	1,606	1
モンテネグロ	665,198	57,011	31	4,585	1	523,208	33
モルドバ	1,316,448	428,040	241	100,008	8	535,715	125
ロシア	124,598	23	2		2	352	8
ウクライナ	1,028,792	479,593	410	214,369	22	193,267	91
オーストリア	516,845			475,498	12	5,682	4
ベルギー	18,760			9,395	8	6,191	7
デンマーク	24,657			1,743		2,377	6
フィンランド	405					405	5
フランス	736,767		1	140,835	29	305,177	256

(単位：千円・人)

協力隊派遣		その他ボランティア		移住者渡航		機材供与経費	その他経費
経費	人数	経費	人数	経費	人数		
7,421,319	651					1,165,680	656,475
1,135,756	111	9,755	3			260,287	910,922
						72,816	4,054
8,621,182	801	45,333	6			2,541,156	2,352,556
						52,007	661,080
1,465						5,657	6,536
						704,743	477,748
						4,145	4,802
108,814,132	10,946	1,557,059	185			49,687,258	30,859,801
						15,997	130,918
80,664	2	510,551	41			6,809,549	1,181,104
						122,212	86,963
3,286,378	253	5,468	2			913,402	190,773
						1,677	7,673
						684	
						65,691	5,283
						35,681	
						1,299	
						42,642	
1,460,286	118					1,055,305	263,598
						8,533	
		1,602	1			388,689	132,662
						51,477	189,325
						170,887	689,004
							16,029
						30,175	50,219
						217,309	35,376
						124,223	
						41,257	100,306
						30,756	4,909
							3,174
							20,537
106,442						6,146	178,167

10 国別・形態別・経費・  
人数実績

形態 国名	経費総額	研修員受入		専門家派遣		調査団派遣	
		経費	人数	経費	人数	経費	人数
ドイツ	61,631		1	23,941	2	22,493	28
ギリシャ	344,541	138,081	27	7,559	8	168,856	41
ハンガリー	7,690,815	1,646,968	800	1,122,749	103	2,228,557	375
アイスランド	2,861						
アイルランド	1					1	2
イタリア	86,586			14,221	1	6,265	8
マルタ	398,843	252,433	77	94,536	18	44,178	16
モナコ	2,430					2,430	2
オランダ	7,221		7			4,513	10
ノルウェー	6,023			54		4,936	5
ポーランド	8,971,538	1,672,727	830	1,909,527	287	2,953,027	593
ポルトガル	200,758	32,561	9			168,197	41
スペイン	142			25	3	117	2
スウェーデン	18,183			7,150	2	6,574	7
スイス	157,831			100,571	34	19,797	44
英国	307,745		2	157,483	5	28,990	67
キプロス	92,652	92,652	30				
ソヴィエト連邦	132,804			38,074	34		
区分不能(欧州)	243,859			97,311	37	41,083	138
合計(欧州地域)	105,591,519	23,321,354	11,686	22,152,926	2,508	35,628,410	7,316
国際機関							
国際連合	44,929		62	2,496	4	42,306	
アフリカ経済委員会	145,760			136,691	12		
アジア太平洋経済社会委員会	4,298,458	906	34	4,114,856	370		
ヨーロッパ経済委員会	1,459			1,459			
ラテンアメリカ経済委員会	15,864			15,136	6		
国際食糧農業機関	209,879	110,478	199	94,624	12		
国際原子力機関	720,081	715,378	472	4,085	8		
国際復興開発銀行	7,159	1,133	22	6,026	6		
国際民間航空機関	19,486		2	19,163	1		
国際開発協会			3				
国際労働機関	888,710	54,443	212	718,337	31		
国際電気通信連合会	56,685	44,999	161	9,889	16		
国連貿易開発会議					1		
国連開発計画	299,299	281,927	201	17,372	3		
国連教育科学文化機関	61,702	59,620	94	915	1		

(単位：千円・人)

協力隊派遣		その他ボランティア		移住者渡航		機材供与経費	その他経費
経費	人数	経費	人数	経費	人数		
							15,197
						26,005	4,040
1,935,855	138					735,270	21,416
							2,861
						63,000	3,100
						5,082	2,614
							2,708
							1,033
1,427,106	106	15,346	1			952,167	41,638
							4,459
						3,384	34,079
						4,383	116,889
						94,730	
						100,128	5,337
8,296,731	617	532,967	45			12,117,740	3,541,391
							127
						7,222	1,847
						144,573	38,123
							728
						2,518	2,259
							618
						40	283
						112,911	3,019
						217	1,580
						1,044	123

10 国別・形態別・経費・  
人数実績

形態 国名	経費総額	研修員受入		専門家派遣		調査団派遣	
		経費	人数	経費	人数	経費	人数
国連工業開発機関	166,159	166,159	356		3		
万国郵便連合	13,024	13,024	34				
世界保健機構	749,252	598,567	622	148,655	6		
世界気象機関	3,699	3,699	12				
国連災害救済調整官	142,622			139,295	5		
国連ボランティア	3,715,446			9,921	1	6,715	
世界知的所有権機構			2				
世界銀行経済開発研究所	32,133	32,133	180				
国連南部アフリカ教育訓練計画	962,183	959,231	379			1,481	
経済協力開発機構	34,855		3	34,855	5		
開発援助委員会	11,317					11,317	
アジア郵便連合			2				
アジア野菜センター	329,892	3,998	13	296,003	15		
東南アジア漁業開発センター	5,836,321	241,676	237	5,186,489	364		
アジア工科大学院	3,013,076			2,817,123	160		
EROPA	17,768			17,335	1		
ISVS	577			454	1		
米州機構	98,108			88,714	12		
東南アジア農業大学	100,633		1	84,572	6		
米州農業協力研究所	59,959			56,772	2		
西アフリカ稲作開発協議会	478,797	7,947	3	453,064	11		
東南アジア運輸通信開発機構	394,845	1,797	28	382,515	34		
東南アジア文部大臣機構	253,536	29,946	18	190,640	43		
アジア太平洋協議会食糧肥料技術センター	16,517	1,681	58	11,883	6		
アジア太平洋電気通信共同体	650,591	95,365	59	515,478	55		
アジア中小企業技術ネットワーク	318,248	1,826	3	278,741	104		
国際熱帯農業研究所	205,854			175,213	6		
国際土壌研究管理委員会	2,168			1,881	4		
国際熱帯木材機構	36,159	34,616	13	1,543			
コロombo計画事務局	143,994			140,060	3		
コロombo計画スタッフカレッジ	256,660			241,477	45		
国際防災の10年本部	91,239			88,151	2		
南太平洋委員会	4,899			4,899	3		
南太平洋フォーラム事務局	47,405	456	1	45,885	5		
アジア開発銀行	2,066	1,655	5		2		
アフリカ開発銀行	263,223			251,636	10		

(単位：千円・人)

協力隊派遣		その他ボランティア		移住者渡航		機材供与経費	その他経費
経費	人数	経費	人数	経費	人数		
						1,418	612
						2,961	366
1,636,525	140	1,998,633	132			35,075	28,577
							1,471
						26,596	3,295
						370,208	37,948
						179,440	16,513
						27	406
							123
						8,480	914
						15,166	895
						3,187	
						14,846	2,940
						4,285	6,248
						29,407	3,543
						1,707	1,246
						31,788	7,960
						22,027	15,654
						27,643	2,998
						287	
						3,655	279
						11,834	3,349
						3,088	
						846	218
							411
						8,622	2,965

形態 国名	経費総額	研修員受入		専門家派遣		調査団派遣	
		経費	人数	経費	人数	経費	人数
国際農業開発基金	1,667			574	1	1,093	
輸出信用保証庁(スウェーデン)	3,064			3,064			
アンデス開発公社					2		
アジア太平洋協議会			8		8		
(ASPAC)経済協力センター					1		
メコン川委員会	385,103			375,175	17		
アジア太平洋開発行政センター	8,379			8,255	1		
国連広報センター			2				
アジア太平洋放送開発研究所	405,373			367,983	64		
世界食糧戦略	1,437			1,182	2		
国際とうもろこし小麦改良センター	39,026			33,857	2		
西インド大学	61,193			31,805	5		
国際乾燥地農業研究センター	248,101			231,234	2		
国際動物病研究所	281,573			245,514	10		
国際半乾燥熱帯地作物研究所	13,000			11,032	1		
国際ジャガイモ研究センター	184,915	6,123	2	154,251	4		
国際海事機関	5,364	2,913	33	1,912	3		
南太平洋経済協力機関	2,942			2,802	1		
アジア太平洋郵便研修センター	131,231	239	1	127,156	11		
国連パレスチナ難民救済事業機関	1,258,074	576,477	232	631,996	22		
最高会計検査機関アジア地域	6,202	6,202	52				
国連環境計画	47,518	4,503		39,796	7		
パナマ運河代替案調査	422,330			416,042	19		
アジア太平洋総合農村開発センター	160,361			157,416	2		
国際刑事警察機構	553			553			
国際かんがい管理研究所	67,668			64,364	2		
熱帯農業研究訓練センター	26,878			23,124	2		
汎米衛生工学環境科学センター	59,813			49,687	1		
国際水路機関	2,678			2,019	4		
南太平洋沿岸鉱物資源共同探査調整委員会	182,448			174,638	15		
アラブ治安研究訓練センター	5,902			5,452	5		
国際下痢性疾病研究センター	9,669			8,325	2		
ICIMOD	5,794			4,918	5		
国際アグロフォレストリー研究センター	51,965			51,965	1		
南太平洋応用地球科学委員会	143,781			142,319	3		
保険監督者国際機構	23,533			23,128	1		



(単位：千円・人)

協力隊派遣		その他ボランティア		移住者渡航		機材供与経費	その他経費
経費	人数	経費	人数	経費	人数		
						9,928	
							124
						31,553	5,837
							255
						4,560	609
						28,213	1,175
						16,279	588
						35,198	861
						1,828	140
						23,903	638
						33	506
							140
						3,248	588
						44,431	5,170
						2,442	777
						1,180	5,108
						1,894	1,051
						3,021	283
						3,098	656
						9,635	491
							659
						6,619	1,191
						33	417
						1,344	
						876	
						1,462	
						405	

10 国別・形態別・経費・  
人数実績

形態 国名	経費総額	研修員受入		専門家派遣		調査団派遣	
		経費	人数	経費	人数	経費	人数
国連難民高等弁務官事務所	113,741			113,741	2		
政府間開発機構	2,552	2,552	1				
南部アフリカ開発共同体	145,345	1,228	1	139,820	6		
東アフリカ共同体	13,533			13,533	1		
カリブ共同体	2,610	2,610	2				
包括的核実験禁止条約機構	3,039	3,039	19				
その他	87,209		1,479	13,921	3	73,288	
合計(国際機関)	29,838,260	4,068,546	5,323	20,476,856	1,623	136,200	
全世界							
全世界	393,763,384	20,503,346	1	17,891,624	124	41,834,922	5,518
合計(全世界)	393,763,384	20,503,346	1	17,891,624	124	41,834,922	5,518
世界総合計	3,880,780,410	646,275,378	437,961	907,513,917	99,436	996,299,961	219,509

(単位：千円・人)

協力隊派遣		その他ボランティア		移住者渡航		機材供与経費	その他経費
経費	人数	経費	人数	経費	人数		
						4,297	
1,636,525	140	1,998,633	132			1,306,598	214,902
7,505,187		460,220		748,378		9,073,700	295,746,007
7,505,187		460,220		748,378		9,073,700	295,746,007
365,449,640	34,839	60,190,554	4,886	5,189,766	73,437	430,417,872	469,443,322

11. 国別・技術協力・資金協力実績(2009年度)

地域／相手国等	技術協力 実績額	無償資金協力				
		実施促進		実施監理		
		件数	承諾額	件数	承諾額	
アジア	アジア地域	0.13				
東南アジア	ブルネイ	0.01				
	インドネシア	81.05		2	0.36	
	マレーシア	11.13				
	フィリピン	50.15	3	3.21	8	30.26
	シンガポール	0.38				
	タイ	24.11				
	カンボジア	44.46	5	16.91	7	36.80
	ラオス	31.57	3	4.61	3	10.95
	東ティモール	6.20	1	6.98	3	10.51
	ベトナム	61.42	5	19.78	3	8.48
	ミャンマー	18.11	3	3.65	2	6.20
	島嶼部東南アジア	2.34				
	大陸部東南アジア	2.47				
		小計	333.39	20	55.14	28
東アジア	中華人民共和国	32.62	3	5.25	1	0.43
	大韓民国	0.04				
	モンゴル	12.86	3	3.68	7	22.43
	香港	0.00				
	東アジア	0.61				
		小計	46.13	6	8.93	8
南アジア	ブータン	8.41			2	10.21
	バングラデシュ	25.03	3	2.54	1	8.80
	インド	18.55			1	2.05
	モルディブ	2.83			2	13.40
	ネパール	15.25	1	10.05	4	29.75
	パキスタン	19.00	2	32.67	3	9.36
	スリランカ	24.53	2	9.97	2	23.27
	アフガニスタン	27.32			4	17.61
	南アジア	1.39				
	小計	142.30	8	55.23	19	114.45
中央アジア ・コーカサス	アルメニア	1.07			2	1.98
	アゼルバイジャン	1.17				
	カザフスタン	4.62				
	キルギス	9.87	3	2.67	1	0.41
	タジキスタン	4.03	2	14.84	3	8.26
	トルクメニスタン	1.93				
	ウズベキスタン	9.24	3	6.02	2	1.52
	グルジア	1.35				
	中央アジア	1.84				
		小計	35.13	8	23.53	8
	計	557.08	42	142.83	63	253.04
大洋州	大洋州地域	3.43				
	オーストラリア	0.00				
	フィジー	7.26	1	16.38	1	8.57
	キリバス	0.63				
	マーシャル	1.48			1	5.30
	ミクロネシア	2.07	1	17.67	1	5.30
	ナウル	0.04				
	パプアニューギニア	6.42			1	7.65
	ソロモン	3.39	1	5.17	3	12.10
	トンガ	3.10	1	8.66	2	6.66
	ツバル	2.49				
	バヌアツ	3.92	1	10.20		
	サモア	4.56			1	7.45
	クック諸島	0.04				
	ニウエ	0.06				

(単位:件・億円)

合計		有償資金協力					
		円借款		海外投融资		合計	
件数	承諾額	件数	承諾額	件数	承諾額	件数	承諾額
2	0.36	4	499.84			4	499.84
11	33.47	4	680.38			4	680.38
		1	44.62			1	44.62
12	53.71	1	71.76			1	71.76
6	15.56	1	15.00			1	15.00
4	17.49						
8	28.26	12	1,456.13			12	1,456.13
5	9.85						
48	158.70	23	2,767.73			23	2,767.73
4	5.68						
10	26.11	1	28.94			1	28.94
14	31.79	1	28.94			1	28.94
2	10.21						
4	11.34	4	387.92			4	387.92
1	2.05	7	2,182.17			7	2,182.17
2	13.40						
5	39.80						
5	42.03	1	233.00			1	233.00
4	33.24	5	366.64			5	366.64
4	17.61						
27	169.68	17	3,169.73			17	3,169.73
2	1.98						
		1	328.51			1	328.51
4	3.08						
5	23.10						
5	7.54						
		1	177.22			1	177.22
16	35.70	2	505.73			2	505.73
105	395.87	43	6,472.13			43	6,472.13
2	24.95						
1	5.30						
2	22.97						
1	7.65	1	82.61			1	82.61
4	17.27						
3	15.32						
1	10.20						
1	7.45						

地域／相手国等	技術協力 実績額	無償資金協力				
		実施促進		実施監理		
		件数	承諾額	件数	承諾額	
	パラオ	2.07		1	4.80	
	計	40.96	5	58.08	11	57.83
北米・中南米	北米・中南米地域	12.07				
	中米・カリブ					
	アンティグア・バーブーダ	0.86		1	13.28	
	バルバドス	0.70				
	ベリーズ	1.45		1	5.10	
	コスタリカ	6.50		2	0.88	
	キューバ	3.67				
	ドミニカ	0.71				
	ドミニカ共和国	10.64				
	エルサルバドル	11.36	1	1.13		
	グレナダ	0.58		1	11.70	
	グアテマラ	11.50		3	15.85	
	ハイチ	2.02		2	8.13	
	ホンジュラス	9.67	3	12.19		
	ジャマイカ	3.90				
	メキシコ	9.81				
	ニカラグア	9.72		4	8.75	
	パナマ	5.87		1	0.28	
	セントクリストファー・ネーヴィス	0.23				
	セントルシア	1.42				
	セントビンセント	0.76				
	小計	91.36	4	13.32	15	63.97
南米	アルゼンチン	7.55				
	ボリビア	16.95		2	5.40	
	ブラジル	19.93				
	チリ	6.85				
	コロンビア	6.60				
	エクアドル	8.61	1	1.06	1	0.10
	ガイアナ	0.64				
	パラグアイ	17.61				
	ペルー	15.36	1	1.06	3	3.78
	スリナム	0.05				
	ウルグアイ	3.70		2	7.59	
	ベネズエラ	1.63		1	0.63	
	小計	105.47	2	2.12	9	17.49
北米	アメリカ合衆国	0.73				
	カナダ	0.03				
	小計	0.76				
	計	209.67	6	15.44	24	81.47
中東	中東地域	0.91				
	イラン	6.33				
	イラク	7.56				
	パレスチナ	12.40			5	27.67
	ヨルダン	10.50	1	14.37	1	11.32
	レバノン	0.11				
	オマーン	1.43				
	サウジアラビア	2.69				
	シリア	12.96			3	15.69
	アラブ首長国連邦	0.01				
	イエメン	5.08			4	13.05
	アルジェリア	1.13				
	エジプト	24.68	1	12.77	1	9.70
	リビア	0.01				
	モロッコ	8.50				
	チュニジア	6.64			1	10.00
	計	100.93	2	27.14	15	87.43
アフリカ	アフリカ地域	13.27				
	スーダン	19.09			3	17.23
	ボツワナ	1.73				

合計		有償資金協力					
		円借款		海外投融資		合計	
件数	承諾額	件数	承諾額	件数	承諾額	件数	承諾額
1	4.80						
16	115.91	1	82.61			1	82.61
1	13.28						
1	5.10						
2	0.88						
1	1.13						
1	11.70						
3	15.85						
2	8.13						
3	12.19						
4	8.75						
1	0.28						
19	77.29						
2	5.40						
		1	144.26			1	144.26
2	1.16						
4	4.84	2	148.51			2	148.51
2	7.59						
1	0.63						
11	19.61	3	292.77			3	292.77
30	96.91	3	292.77			3	292.77
		3	878.40			3	878.40
5	27.67						
2	25.69						
3	15.69						
4	13.05						
2	22.47	1	388.64			1	388.64
		2	239.42			2	239.42
1	10.00	1	45.96			1	45.96
17	114.57	7	1,552.42			7	1,552.42
3	17.23						

地域／相手国等	技術協力 実績額	無償資金協力			
		実施促進		実施監理	
		件数	承諾額	件数	承諾額
エチオピア	19.76	1	5.30	6	32.97
エリトリア	1.60	1	1.96	1	1.38
ガンビア	0.80			3	16.87
ガーナ	17.57			6	31.66
ケニア	26.42			7	20.78
レソト	0.45			1	1.90
リベリア	4.48			1	1.62
マラウイ	17.52			2	15.43
ナミビア	3.55				
ナイジェリア	4.24			2	13.28
セーシェル	0.26				
南アフリカ共和国	4.27				
スワジランド	1.30			1	2.40
ウガンダ	24.14			2	6.65
タンザニア	23.02	1	10.47	4	19.48
ザンビア	17.37	1	4.05	2	5.60
ジンバブエ	1.10			1	1.25
アンゴラ	2.25	1	31.56		
ベナン	5.49			2	9.34
ブルキナファソ	12.55			6	40.01
ブルンジ	4.44			4	22.18
カメルーン	3.11			1	5.30
カーボヴェルデ	2.59			1	3.40
中央アフリカ	0.06			1	4.12
チャド	0.12			1	3.40
コモロ	0.18			1	4.70
コンゴ共和国	0.36			1	1.59
コートジボワール	1.04			3	12.53
ジブチ	3.26	1	4.87	4	31.62
赤道ギニア	0.02				
ガボン	3.40			3	18.75
ギニア	0.76			1	1.25
ギニアビサウ	0.70			1	3.00
マダガスカル	8.87	1	4.67		
マリ	2.84	2	10.20	4	19.67
モーリタニア	2.03			1	5.90
モーリシャス	0.52				
モザンビーク	10.72	2	16.04	2	19.85
ニジェール	9.14			5	25.01
ルワンダ	8.64			2	14.81
サントメ・プリンシペ	0.12			1	2.50
セネガル	18.47			5	31.67
シエラレオネ	4.33	1	15.32	1	1.22
トーゴ	0.38			1	6.90
コンゴ民主共和国	14.09			6	53.77
計	322.42	12	104.44	100	530.98
欧州					
欧州地域	1.22				
トルコ	6.12				
アルバニア	2.23			1	7.18
ブルガリア	0.01			1	0.47
クロアチア	0.24				
チェコ	0.05				
ルーマニア	0.18				
セルビア	3.95				
マケドニア旧ユーゴスラビア共和国	1.16				
ボスニア・ヘルツェゴビナ	3.49				
コソボ	0.22				
モンテネグロ	0.67			1	0.40
モルドバ	0.66			1	1.60
ウクライナ	1.61				



		有償資金協力					
合計		円借款		海外投融資		合計	
件数	承諾額	件数	承諾額	件数	承諾額	件数	承諾額
7	38.27						
2	3.34						
3	16.87						
6	31.66						
7	20.78	1	295.16			1	295.16
1	1.90						
1	1.62						
2	15.43						
2	13.28						
1	2.40						
2	6.65	2	88.01			2	88.01
5	29.95	1	20.00			1	20.00
3	9.65						
1	1.25						
1	31.56						
2	9.34						
6	40.01						
4	22.18						
1	5.30						
1	3.40						
1	4.12						
1	3.40						
1	4.70						
1	1.59						
3	12.53						
5	36.49						
3	18.75						
1	1.25						
1	3.00						
1	4.67						
6	29.87						
1	5.90						
4	35.89	1	59.78			1	59.78
5	25.01						
2	14.81						
1	2.50						
5	31.67						
2	16.54						
1	6.90						
6	53.77						
112	635.42	5	462.95			5	462.95
		1	268.26			1	268.26
1	7.18						
1	0.47						
		1	418.70			1	418.70
		1	126.33			1	126.33
1	0.40						
1	1.60						

地域／相手国等	技術協力 実績額	無償資金協力			
		実施促進		実施監理	
		件数	承諾額	件数	承諾額
オーストリア	0.04				
ベルギー	0.03				
デンマーク	0.20				
フランス	0.70				
ドイツ	0.09				
ハンガリー	0.01				
アイスランド	0.03				
イタリア	0.03				
ポーランド	0.00				
スウェーデン	0.03				
スイス	0.42				
英国	0.25				
計	23.64			4	9.64
国際機関等	計				
計	1.15				
全世界	計				
計	504.49				
合計	1,760.34	67	347.93	217	1,020.40

注) 無償資金協力(実施促進分)は2008年度10月以前閣議決定された実施促進案件の2009年度分及び2009年度閣議決定  
無償資金協力(実施監理分)は2009年度新規G/A締結分  
円借款は2008年度の合計値のうち、件数には増額変更1件を含まず、承諾額には増額変更分(105億円)を含む

		有償資金協力					
合計		円借款		海外投融資		合計	
件数	承諾額	件数	承諾額	件数	承諾額	件数	承諾額
4	9.64	3	813.29			3	813.29
284	1,368.33	62	9,676.17			62	9,676.17

のテロ対策案件の一覧



## 第2部 2009年度 人数実績



1. 2009年度形態別受入・派遣実績（2010年3月31日現在）

形態	新規	継続	総計
一般技術研修員	9,598	664	10,262
第三国研修員	3,406	217	3,623
第二国研修員	14,254		14,254
国際機関研修員	5		5
移住研修員	54	23	77
日系研修員	130		130
地域提案型研修員	165	1	166
青年研修員	1,430		1,430
国別（有償）研修員	448	1	449
円借附帯研修員	218	1	219
課題別（有償）研修員	274	20	294
研修員受入合計	29,982	927	30,909
一般技術専門家	270	153	423
第三国専門家	47	6	53
在外技術研修講師	75	1	76
国際機関専門家		2	2
無償資金協力専門家		3	3
災害援助等協力専門家	122		122
国・課題別事業計画専門家	1	8	9
有償資金協力専門家（有償）	508	53	561
有償資金協力専門家（個別）	12	15	27
在外技術研修講師（有償）	2		2
企画調査員（企画）	180	176	356
企画調査員（資金）	2	1	3
企画調査員（ボランティア）	106		106
技術協力プロジェクト専門家	4,368	702	5,070
草の根技術協力専門家	966	6	972
専門家派遣合計	6,659	1,126	7,785
研修員受入調査団	15		15
技術協力プロジェクト調査団	1,026	36	1,062
開発調査調査団	781	212	993
海外開発計画調査団	522		522
無償資金協力調査団	8		8
青年海外協力隊調査団	30	10	40
災害援助等協力調査団	9		9
国・課題別事業計画調査団	2,405	373	2,778
事業評価調査団	113	46	159
国民参加協力調査団	9		9
フォーアアップ調査団	97	22	119
研究関係調査団	6		6
協力準備調査団	391	72	463
有償関係調査団	376	21	397
調査団派遣合計	5,788	792	6,580
一般隊員	1,708	2,382	4,090
協力隊派遣合計	1,708	2,382	4,090
シニア海外ボランティア	445	578	1,023
日系社会シニアボランティア	20	36	56
国連ボランティア	10	22	32
日系社会青年ボランティア	40	58	98
その他ボランティア派遣合計	515	694	1,209

※ 自衛隊（286名）は災害援助等協力協力専門家に含まれておりません。

## 2. 形態別・分野別・人数実績

### (1) 2005年度

(単位：人・%)

分野 形態	合計	計画・行政		公共・公益事業				農林水産				鉱工業		エネルギー	商業・観光		人的資源		保健・医療	社会福祉	その他
		開発計画	行政	公益事業	運輸交通	社会基盤	通信・放送	農業	畜産	林業	水産	鉱業	工業		商業・貿易	観光	人的資源	科学・文化			
研修員受入	24,504	1,071	8,826	1,096	744	410	284	1,298	259	217	962	124	443	341	549	164	4,541	63	2,405	310	397
(構成比)	100.0%	4.4%	36.0%	4.5%	3.0%	1.7%	1.2%	5.3%	1.1%	0.9%	3.9%	0.5%	1.8%	1.4%	2.2%	0.7%	18.5%	0.3%	9.8%	1.3%	1.6%
専門家派遣	3,488	170	629	76	227	128	39	296	58	138	84	20	71	78	64	13	523		551	235	88
(構成比)	100.0%	4.9%	18.0%	2.2%	6.5%	3.7%	1.1%	8.5%	1.7%	4.0%	2.4%	0.6%	2.0%	2.2%	1.8%	0.4%	15.0%		15.8%	6.7%	2.5%
調査団派遣	6,862	484	573	508	1,110	937	36	430	44	83	168	78	203	408	73	10	503	37	438	123	616
(構成比)	100.0%	7.1%	8.4%	7.4%	16.2%	13.7%	0.5%	6.3%	0.6%	1.2%	2.4%	1.1%	3.0%	5.9%	1.1%	0.1%	7.3%	0.5%	6.4%	1.8%	9.0%
協力隊派遣	1,804		184	7	1	39	3	237	36	27	11		97		2	18	601	124	301	22	94
(構成比)	100.0%		10.2%	0.4%	0.1%	2.2%	0.2%	13.1%	2.0%	1.5%	0.6%		5.4%		0.1%	1.0%	33.3%	6.9%	16.7%	1.2%	5.2%
その他ボランティア	633	23	53	20	13	45	19	38	8	4	9	2	100	6	67	11	119	39	33	20	4
(構成比)	100.0%	3.6%	8.4%	3.2%	2.1%	7.1%	3.0%	6.0%	1.3%	0.6%	1.4%	0.3%	15.8%	0.9%	10.6%	1.7%	18.8%	6.2%	5.2%	3.2%	0.6%

### (2) 2006年度

(単位：人・%)

分野 形態	合計	計画・行政		公共・公益事業				農林水産				鉱工業		エネルギー	商業・観光		人的資源		保健・医療	社会福祉	その他
		開発計画	行政	公益事業	運輸交通	社会基盤	通信・放送	農業	畜産	林業	水産	鉱業	工業		商業・貿易	観光	人的資源	科学・文化			
研修員受入	30,334	705	8,159	762	936	379	257	5,013	500	270	476	111	676	352	586	112	5,483	78	4,841	251	387
(構成比)	100.0%	2.3%	26.9%	2.5%	3.1%	1.2%	0.8%	16.5%	1.6%	0.9%	1.6%	0.4%	2.2%	1.2%	1.9%	0.4%	18.1%	0.3%	16.0%	0.8%	1.3%
専門家派遣	4,541	178	916	154	300	154	35	344	64	170	110	7	110	99	70	35	816	7	675	192	105
(構成比)	100.0%	3.9%	20.2%	3.4%	6.6%	3.4%	0.8%	7.6%	1.4%	3.7%	2.4%	0.2%	2.4%	2.2%	1.5%	0.8%	18.0%	0.2%	14.9%	4.2%	2.3%
調査団派遣	5,747	321	694	531	642	536	38	509	57	104	105	65	155	432	76	31	481	11	357	79	523
(構成比)	100.0%	5.6%	12.1%	9.2%	11.2%	9.3%	0.7%	8.9%	1.0%	1.8%	1.8%	1.1%	2.7%	7.5%	1.3%	0.5%	8.4%	0.2%	6.2%	1.4%	9.1%
協力隊派遣	1,529		136	2		23	1	235	29	10	12		56			10	556	86	337	23	13
(構成比)	100.0%		8.9%	0.1%		1.5%	0.1%	15.4%	1.9%	0.7%	0.8%		3.7%			0.7%	36.4%	5.6%	22.0%	1.5%	0.9%
その他ボランティア	395	14	29	6	7	13	10	34	4	1	8	2	50	7	36	11	73	28	32	23	7
(構成比)	100.0%	3.5%	7.3%	1.5%	1.8%	3.3%	2.5%	8.6%	1.0%	0.3%	2.0%	0.5%	12.7%	1.8%	9.1%	2.8%	18.5%	7.1%	8.1%	5.8%	1.8%



## (3) 2007年度

(単位:人・%)

形態	合計	計画・行政		公共・公益事業				農林水産				鉱工業		エネルギー	商業・観光		人的資源		保健・医療	社会福祉	その他
		開発計画	行政	公益事業	運輸交通	社会基盤	通信・放送	農業	畜産	林業	水産	鉱業	工業		商業・貿易	観光	人的資源	科学・文化			
研修員受入	21,280	395	3,551	545	830	531	247	3,396	763	405	343	109	397	356	746	209	2,871	83	4,605	375	523
(構成比)	100.0%	1.9%	16.7%	2.6%	3.9%	2.5%	1.2%	16.0%	3.6%	1.9%	1.6%	0.5%	1.9%	1.7%	3.5%	1.0%	13.5%	0.4%	21.6%	1.8%	2.5%
専門家派遣	4,940	240	925	222	326	210	112	425	48	137	114	4	109	114	86	55	777	9	757	146	124
(構成比)	100.0%	4.9%	18.7%	4.5%	6.6%	4.3%	2.3%	8.6%	1.0%	2.8%	2.3%	0.1%	2.2%	2.3%	1.7%	1.1%	15.7%	0.2%	15.3%	3.0%	2.5%
調査団派遣	6,104	343	537	339	1,002	731	16	415	23	77	133	107	85	548	128	48	530	16	398	65	563
(構成比)	100.0%	5.6%	8.8%	5.6%	16.4%	12.0%	0.3%	6.8%	0.4%	1.3%	2.2%	1.8%	1.4%	9.0%	2.1%	0.8%	8.7%	0.3%	6.5%	1.1%	9.2%
協力隊派遣	1,482		109	5		21	3	225	30	14	5				1	7	513	104	316	53	20
(構成比)	100.0%		7.4%	0.3%		1.4%	0.2%	15.2%	2.0%	0.9%	0.3%				0.1%	0.5%	34.6%	7.0%	21.3%	3.6%	1.3%
その他ボランティア	410		37	10	2	24	7	22	7	1	6		53	4	39	11	96	23	28	21	19
(構成比)	100.0%		9.0%	2.4%	0.5%	5.9%	1.7%	5.4%	1.7%	0.2%	1.5%		12.9%	1.0%	9.5%	2.7%	23.4%	5.6%	6.8%	5.1%	4.6%

## (4) 2008年度

(単位:人・%)

形態	合計	計画・行政		公共・公益事業				農林水産				鉱工業		エネルギー	商業・観光		人的資源		保健・医療	社会福祉	その他
		開発計画	行政	公益事業	運輸交通	社会基盤	通信・放送	農業	畜産	林業	水産	鉱業	工業		商業・貿易	観光	人的資源	科学・文化			
研修員受入	36,319	752	4,725	963	668	523	151	3,755	601	419	661	74	840	501	666	204	15,691	26	4,521	350	228
(構成比)	100.0%	2.1%	13.0%	2.7%	1.8%	1.4%	0.4%	10.3%	1.7%	1.2%	1.8%	0.2%	2.3%	1.4%	1.8%	0.6%	43.2%	0.1%	12.4%	1.0%	0.6%
専門家派遣	4,597	176	794	276	265	178	66	408	54	114	121		113	129	69	52	695	18	737	223	109
(構成比)	100.0%	3.8%	17.3%	6.0%	5.8%	3.9%	1.4%	8.9%	1.2%	2.5%	2.6%		2.5%	2.8%	1.5%	1.1%	15.1%	0.4%	16.0%	4.9%	2.4%
調査団派遣	4,624	280	406	327	473	463	20	405	25	66	114	49	110	447	129	22	474	11	345	55	403
(構成比)	100.0%	6.1%	8.8%	7.1%	10.2%	10.0%	0.4%	8.8%	0.5%	1.4%	2.5%	1.1%	2.4%	9.7%	2.8%	0.5%	10.3%	0.2%	7.5%	1.2%	8.7%
協力隊派遣	1,365	1	109	4	1	23	6	259	24	6	7				1	14	472	69	265	45	17
(構成比)	100.0%	0.1%	8.0%	0.3%	0.1%	1.7%	0.4%	19.0%	1.8%	0.4%	0.5%				0.1%	1.0%	34.6%	5.1%	19.4%	3.3%	1.2%
その他ボランティア	492		47	19	5	15	14	33	7	1	7	1	63	8	52	8	105	34	29	33	11
(構成比)	100.0%		9.6%	3.9%	1.0%	3.0%	2.8%	6.7%	1.4%	0.2%	1.4%	0.2%	12.8%	1.6%	10.6%	1.6%	21.3%	6.9%	5.9%	6.7%	2.2%

2. 形態別・分野別・人数  
実績

## (5) 2009年度

(単位：人・%)

形態	分界	合計	計画・行政		公共・公益事業				農林水産				鉱工業		エネルギー	商業・観光		人的資源		保健・医療	社会福祉	その他
			開発計画	行政	公益事業	運輸交通	社会基盤	通信・放送	農業	畜産	林業	水産	鉱業	工業		商業・貿易	観光	人的資源	科学・文化			
研修員受入		29,982	1,195	4,488	796	770	649	516	3,425	237	864	238	36	477	576	785	197	11,735	41	2,405	348	204
(構成比)		100.0%	4.0%	15.0%	2.7%	2.6%	2.2%	1.7%	11.4%	0.8%	2.9%	0.8%	0.1%	1.6%	1.9%	2.6%	0.7%	39.1%	0.1%	8.0%	1.2%	0.7%
専門家派遣		6,659	340	1,133	370	558	325	132	710	49	131	131	3	101	174	129	64	850	30	905	299	225
(構成比)		100.0%	5.1%	17.0%	5.6%	8.4%	4.9%	2.0%	10.7%	0.7%	2.0%	2.0%	0.0%	1.5%	2.6%	1.9%	1.0%	12.8%	0.5%	13.6%	4.5%	3.4%
調査団派遣		5,788	366	318	544	1,009	557	57	521	9	124	65	80	118	850	90	35	267	19	253	32	474
(構成比)		100.0%	6.3%	5.5%	9.4%	17.4%	9.6%	1.0%	9.0%	0.2%	2.1%	1.1%	1.4%	2.0%	14.7%	1.6%	0.6%	4.6%	0.3%	4.4%	0.6%	8.2%
協力隊派遣		1,708	2	124	10	1	19	1	317	20	5	4		57		1	12	629	98	274	104	30
(構成比)		100.0%	0.1%	7.3%	0.6%	0.1%	1.1%	0.1%	18.6%	1.2%	0.3%	0.2%		3.3%		0.1%	0.7%	36.8%	5.7%	16.0%	6.1%	1.8%
その他ボランティア		515		59	17	10	25	9	33	5	1	10	1	76	5	46	3	120	17	22	38	18
(構成比)		100.0%		11.5%	3.3%	1.9%	4.9%	1.7%	6.4%	1.0%	0.2%	1.9%	0.2%	14.8%	1.0%	8.9%	0.6%	23.3%	3.3%	4.3%	7.4%	3.5%

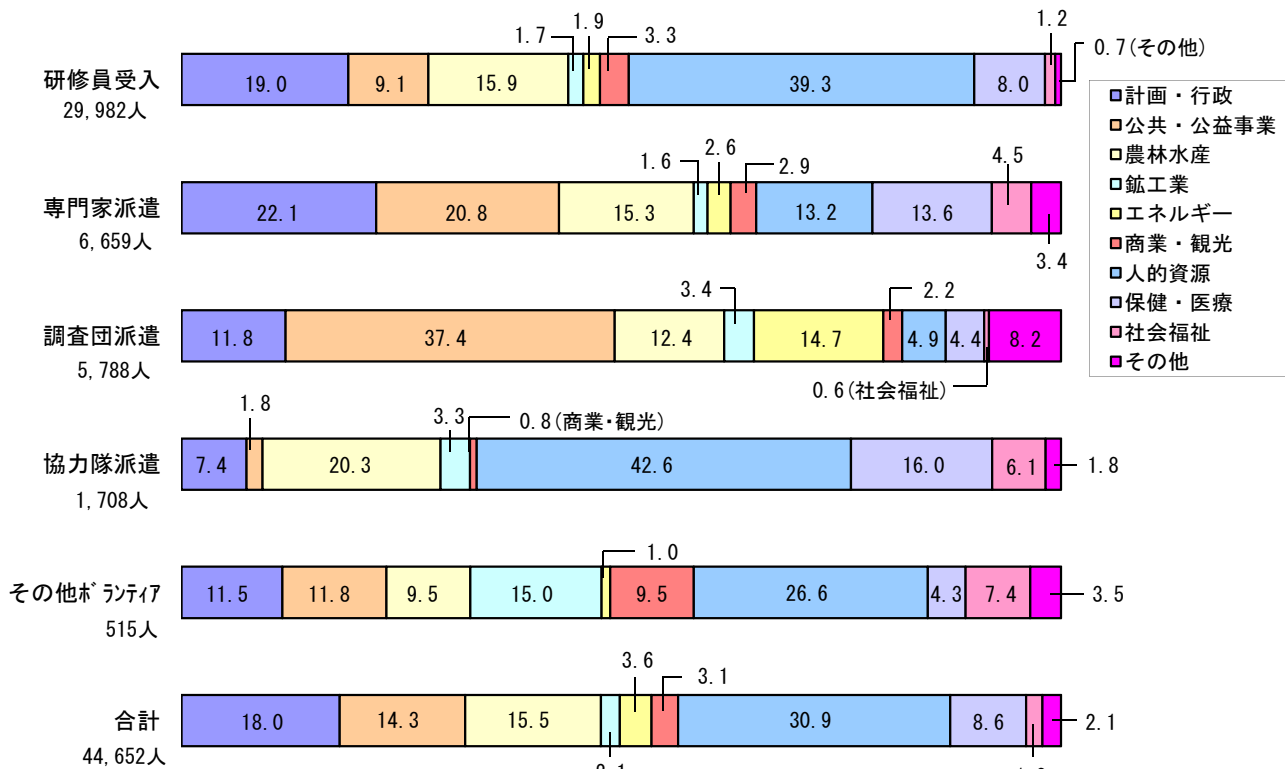
## (6) 累計

(単位：人・%)

形態	分界	合計	計画・行政		公共・公益事業				農林水産				鉱工業		エネルギー	商業・観光		人的資源		保健・医療	社会福祉	その他
			開発計画	行政	公益事業	運輸交通	社会基盤	通信・放送	農業	畜産	林業	水産	鉱業	工業		商業・貿易	観光	人的資源	科学・文化			
研修員受入		437,961	13,165	75,303	11,948	20,224	14,398	17,778	42,703	7,526	7,551	11,433	4,001	22,910	8,992	14,952	2,518	94,428	2,142	53,121	8,985	3,883
(構成比)		100.0%	3.0%	17.2%	2.7%	4.6%	3.3%	4.1%	9.8%	1.7%	1.7%	2.6%	0.9%	5.2%	2.1%	3.4%	0.6%	21.6%	0.5%	12.1%	2.1%	0.9%
専門家派遣		99,436	3,194	9,682	2,720	7,539	5,016	3,351	11,908	2,516	3,696	3,722	1,936	5,192	1,795	1,383	394	10,642	1,377	17,097	4,476	1,800
(構成比)		100.0%	3.2%	9.7%	2.7%	7.6%	5.0%	3.4%	12.0%	2.5%	3.7%	3.7%	1.9%	5.2%	1.8%	1.4%	0.4%	10.7%	1.4%	17.2%	4.5%	1.8%
調査団派遣		219,509	11,448	11,006	15,033	29,445	20,402	5,333	27,020	1,925	6,733	6,527	9,402	13,367	14,061	1,244	1,484	11,329	860	14,439	1,367	17,084
(構成比)		100.0%	5.2%	5.0%	6.8%	13.4%	9.3%	2.4%	12.3%	0.9%	3.1%	3.0%	4.3%	6.1%	6.4%	0.6%	0.7%	5.2%	0.4%	6.6%	0.6%	7.8%
協力隊派遣		34,839	94	3,165	174	191	1,741	717	4,971	1,087	484	625	26	3,291	38	75	110	9,304	2,543	5,208	310	685
(構成比)		100.0%	0.3%	9.1%	0.5%	0.5%	5.0%	2.1%	14.3%	3.1%	1.4%	1.8%	0.1%	9.4%	0.1%	0.2%	0.3%	26.7%	7.3%	14.9%	0.9%	2.0%
移住者渡航		73,437		96	5	2	33	80	608	29	2	6	1	292	7	100	18	217	11	56	10	71,864
(構成比)		100.0%		0.1%	0.0%	0.0%	0.1%	0.8%	0.8%	0.0%	0.0%	0.0%	0.0%	0.4%	0.0%	0.1%	0.0%	0.3%	0.0%	0.1%	0.0%	97.9%
その他ボランティア		4,886	103	471	116	113	229	109	319	54	19	78	15	758	50	403	76	1,053	260	269	218	173
(構成比)		100.0%	2.1%	9.6%	2.4%	2.3%	4.7%	2.2%	6.5%	1.1%	0.4%	1.6%	0.3%	15.5%	1.0%	8.2%	1.6%	21.6%	5.3%	5.5%	4.5%	3.5%

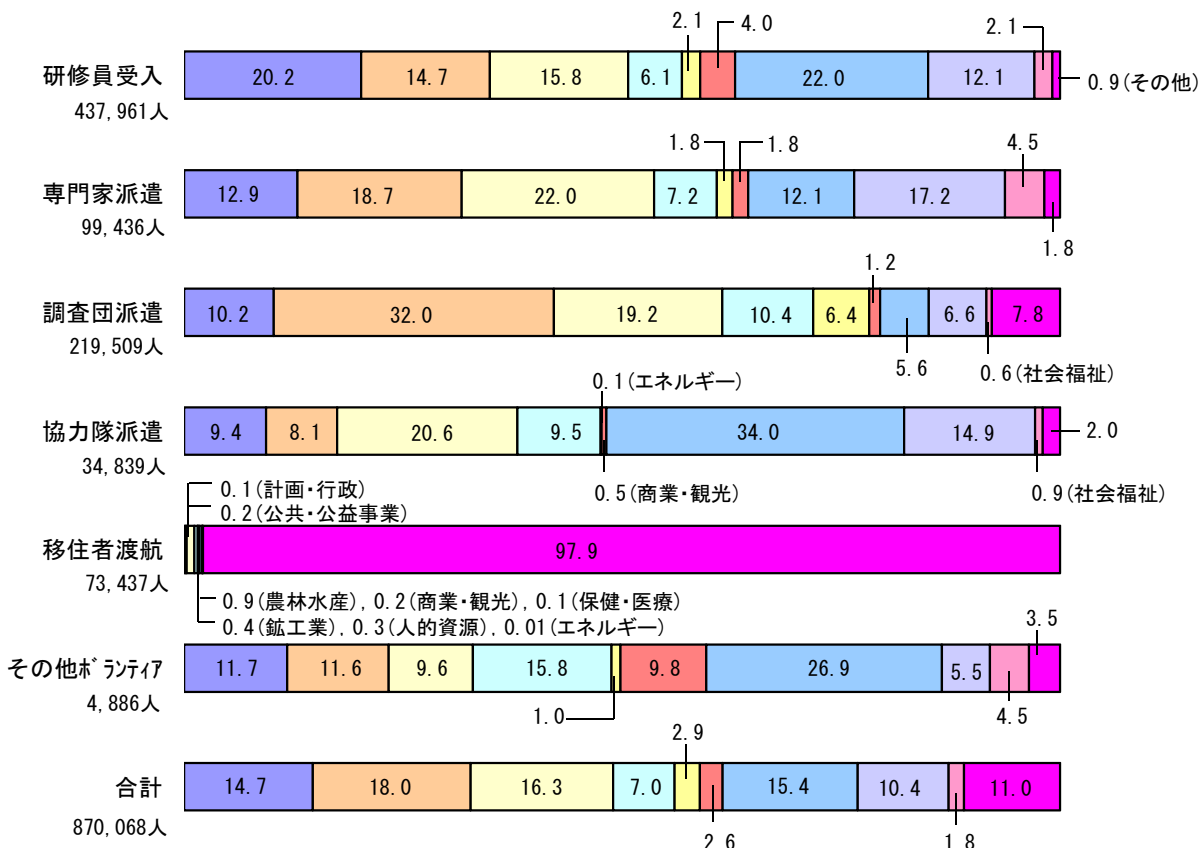
(7) 人数構成比 (2009年度)

(%)



(8) 人数構成比 (累計)

(%)



### 3. 形態別・地域別・分野別人数実績（累計）

（二国間）

形態名	地域名	分野 総計	計画・行政		公共・公益事業				農林水産				鉱工業		エネルギー	商業・観光		人的資源		保健・医療	社会福祉	その他	
			開発計画	行政	公益事業	運輸交通	社会基盤	通信・放送	農業	畜産	林業	水産	鉱業	工業		商業・貿易	観光	人的資源	科学・文化				
研修員受入	アジア地域	238,272	7,822	42,990	6,452	10,492	8,116	7,833	27,946	4,530	4,968	3,595	1,632	13,032	4,226	8,173	1,104	51,260	1,166	24,278	6,353	2,304	
	大洋州地域	10,274	215	1,625	369	731	506	843	474	80	236	1,075	49	224	119	233	140	2,212	40	742	334	27	
	北米・中南米地域	58,707	1,347	7,508	1,638	3,396	2,106	4,058	4,952	1,826	1,266	4,172	1,391	4,183	1,257	2,535	561	5,017	508	9,506	946	534	
	中東地域	32,330	679	4,994	1,646	1,912	1,550	1,883	2,821	152	57	588	264	2,353	1,650	754	349	1,977	231	7,883	332	255	
	アフリカ地域	81,368	2,004	15,392	1,356	2,023	1,719	2,451	5,352	811	906	1,575	368	2,042	465	1,174	244	32,956	89	9,368	541	532	
	欧州地域	11,686	942	2,291	227	1,374	316	331	688	88	29	125	261	646	607	1,925	107	595	61	599	365	109	
	全世界	1														1							
	合計	432,638	13,009	74,800	11,688	19,928	14,313	17,399	42,233	7,487	7,462	11,130	3,965	22,480	8,324	14,795	2,505	94,017	2,095	52,376	8,871	3,761	
専門家派遣	アジア地域	61,801	1,928	6,919	1,649	4,878	3,407	2,018	7,261	1,440	2,458	1,230	918	3,231	1,170	955	151	6,769	911	10,281	3,252	975	
	大洋州地域	1,737	119	122	98	108	27	72	154	2	99	302	7	14	24	6	4	182	4	315	36	42	
	北米・中南米地域	16,182	319	1,348	375	1,020	584	653	2,312	766	742	898	674	921	165	187	80	1,236	151	3,017	524	210	
	中東地域	6,821	185	576	325	578	328	216	656	83	28	478	104	608	120	75	49	797	211	915	319	170	
	アフリカ地域	8,640	400	399	226	378	523	224	1,206	186	344	367	38	228	121	44	57	1,304	54	2,208	80	253	
	欧州地域	2,508	142	243	36	390	50	14	171	35	6	99	129	106	183	98	41	185	7	281	210	82	
	全世界	124	1			5									1			30		64	17	6	
	合計	97,813	3,094	9,607	2,709	7,357	4,919	3,197	11,760	2,512	3,677	3,374	1,870	5,109	1,783	1,365	382	10,503	1,338	17,081	4,438	1,738	
調査団派遣	アジア地域	120,651	7,112	7,369	7,438	17,842	11,845	3,263	14,681	1,193	3,530	1,481	3,874	8,494	8,533	822	588	6,094	681	7,216	982	7,613	
	大洋州地域	5,613	146	137	267	1,004	262	192	141	30	288	880	465	4	385	6	36	310	8	443	24	585	
	北米・中南米地域	34,069	1,129	1,605	2,119	4,446	2,632	680	4,900	461	1,557	1,790	2,926	1,566	1,417	122	281	1,167	69	2,446	119	2,637	
	中東地域	16,675	665	928	1,548	2,333	1,780	342	1,936	55	171	609	497	1,571	1,047	115	368	800	87	928	47	848	
	アフリカ地域	29,667	1,373	276	2,913	2,769	3,448	818	4,457	142	1,026	1,650	786	605	1,696	104	113	2,641	2	2,760	56	2,032	
	欧州地域	7,316	421	643	668	974	343	4	443	24	124	99	487	513	832	52	98	199	13	461	81	837	
	全世界	5,518	602	48	80	77	92	34	462	20	37	18	367	614	151	23		118		185	58	2,532	
	合計	219,509	11,448	11,006	15,033	29,445	20,402	5,333	27,020	1,925	6,733	6,527	9,402	13,367	14,061	1,244	1,484	11,329	860	14,439	1,367	17,084	
協力隊派遣	アジア地域	10,113	28	819	54	31	379	224	1,634	449	126	211	15	968	18	19	36	2,693	594	1,542	84	189	
	大洋州地域	2,930	8	345	9	8	205	44	240	45	29	99		272	6	9	18	952	169	435	11	26	
	北米・中南米地域	7,689	13	777	21	15	132	99	1,128	220	119	117		563		25	30	1,934	859	1,371	74	192	
	中東地域	2,404	5	252	11	6	293	17	135	73	28	34		249	1		4	588	283	309	56	60	
	アフリカ地域	10,946	40	855	72	129	719	331	1,814	298	171	157	11	1,203	13	20	21	2,777	580	1,470	74	191	
	欧州地域	617		107	7		3		6		11			23		1	1	345	43	54	8	8	
	全世界	34,699	94	3,155	174	189	1,731	715	4,957	1,085	484	618	26	3,278	38	74	110	9,289	2,528	5,181	307	666	
	合計	426		28		12	18		1				1	77	1	29	1			3		255	
移住者渡航	北米・中南米地域	73,011		68	5	2	21	62	608	28	2	6		215	6	71	17	217	11	53	10	71,609	
	合計	73,437		96	5	2	33	80	608	29	2	6	1	292	7	100	18	217	11	56	10	71,864	
	合計	73,437		96	5	2	33	80	608	29	2	6	1	292	7	100	18	217	11	56	10	71,864	
その他ボランティア	アジア地域	1,539	22	158	38	48	91	42	108	9	5	24	6	302	18	142	24	228	91	84	76	23	
	大洋州地域	434	2	72	11	18	30	20	20	7	1	21		53	10	24	13	73	8	46	3	2	
	北米・中南米地域	2,030	53	143	50	33	58	28	158	26	11	22	6	220	10	150	30	626	106	91	120	89	
	中東地域	521	22	60	13	8	23	11	13	6		8		128	7	71	3	75	34	17	15	7	
	アフリカ地域	185		18	4	5	14	7	11	2		1	3	52	3	11	5	30	3	13	1	2	
	欧州地域	45	4	2			3	1	1					2	2	3	1	15	9	1	1		
	全世界	4,754	103	453	116	112	219	109	311	50	17	76	15	757	50	401	76	1,047	251	252	216	123	
	合計	4,754	103	453	116	112	219	109	311	50	17	76	15	757	50	401	76	1,047	251	252	216	123	

(国際機関)

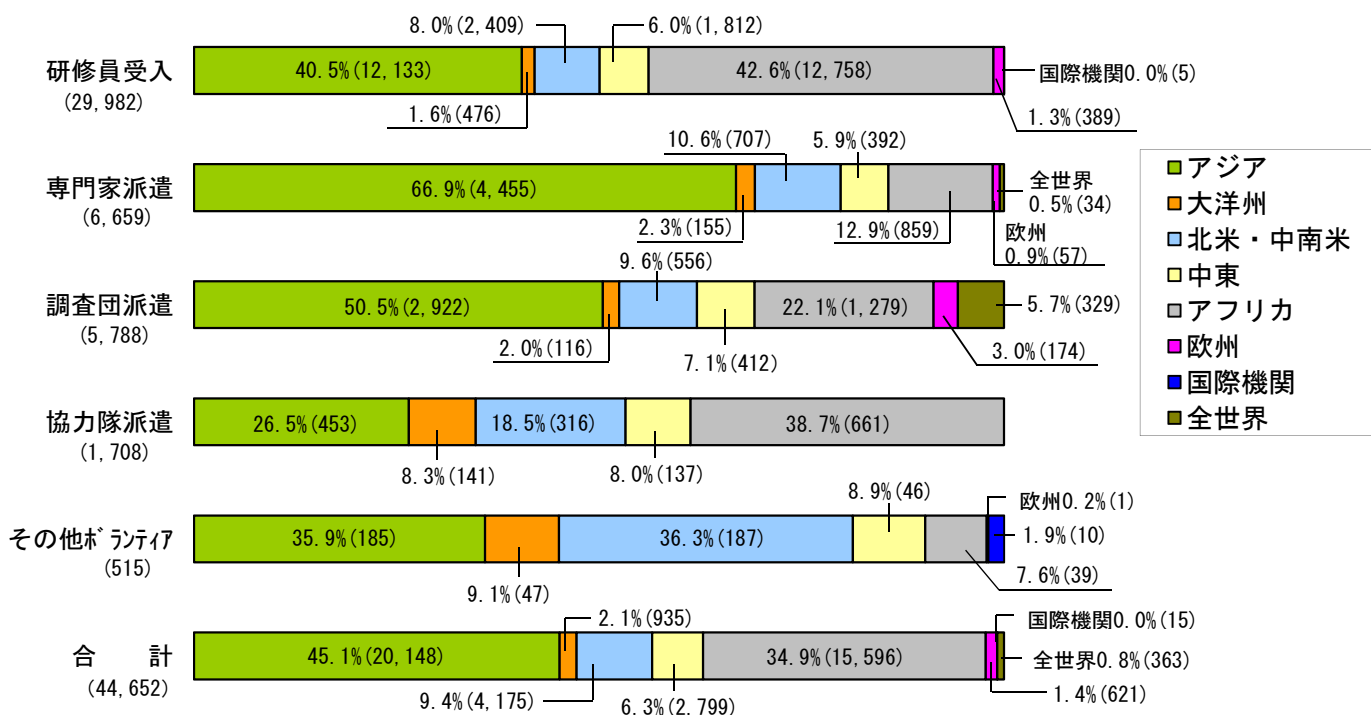
形態名	地域名	分野 総計	計画・行政		公共・公益事業				農林水産				鉱工業		エネルギー	商業・観光		人的資源		保健・医療	社会福祉	その他
			開発計画	行政	公益事業	運輸交通	社会基盤	通信・放送	農業	畜産	林業	水産	鉱業	工業		商業・貿易	観光	人的資源	科学・文化			
研修員受入	アジア地域	4,011	17	354	215	222	58	305	397	36	82	288	31	313	551	89	8	146	41	640	110	108
	大洋州地域	49	1	17		1		2	1					2	3			6	14	1	1	
	北米・中南米地域	107	1	3	1	20	6	13	4		2	4	3	6	29	1	1	3		7		3
	中東地域	524	18	75	42	17	2	33	3			5	1	11	27	22		213		48	1	6
	アフリカ地域	437	118	48	2	6	11	19	59	3		3		45	3	39	4	43		33	1	
	欧州地域	195	1	6		30	8	7	6		5	3	1	53	55	6		6		3	1	4
	計	5,323	156	503	260	296	85	379	470	39	89	303	36	430	668	157	13	411	47	745	114	122
専門家派遣	アジア地域	1,376	79	56	10	153	91	138	106		8	341	43	73	12	16	12	110	38	7	32	51
	大洋州地域	42	4			5		4					3	21	1			3		1		
	北米・中南米地域	63	8	5		14	1	1	20		8			2		1						3
	中東地域	37	2	3				1		2				3				21		1	3	1
	アフリカ地域	63	4	5		4	5	5	17	2	3		2	3		1			1	5		6
	欧州地域	32	3	6	1	6		4						1				5		2	3	1
	計	1,623	100	75	11	182	97	154	148	4	19	348	66	83	12	18	12	139	39	16	38	62
協力隊派遣	アジア地域	58		4		2	3		7	1	2		5		1		6	6	11	1	9	
	大洋州地域	22		1			3	1	1	1	3		5				4		3			
	北米・中南米地域	24		5			1		2		1						6	6	2	1		
	中東地域	5							1										1		3	
	アフリカ地域	29					3	1	3				3				5	3	6		5	
	欧州地域	2										1										1
	計	140		10		2	10	2	14	2		7		13		1		15	15	27	3	19
その他ボランティア	アジア地域	43		9			4		4		2	1					1	2	2	1	17	
	大洋州地域	12		1						2				1						3	5	
	北米・中南米地域	39		4		1	4		3	2							2	2	7	1	13	
	中東地域	3																		1	2	
	アフリカ地域	35		4			2		1			1			2		3	5	4		13	
	計	132		18		1	10		8	4	2	2		1		2		6	9	17	2	50

3. 形態別・地域別・分野別  
別人数実績

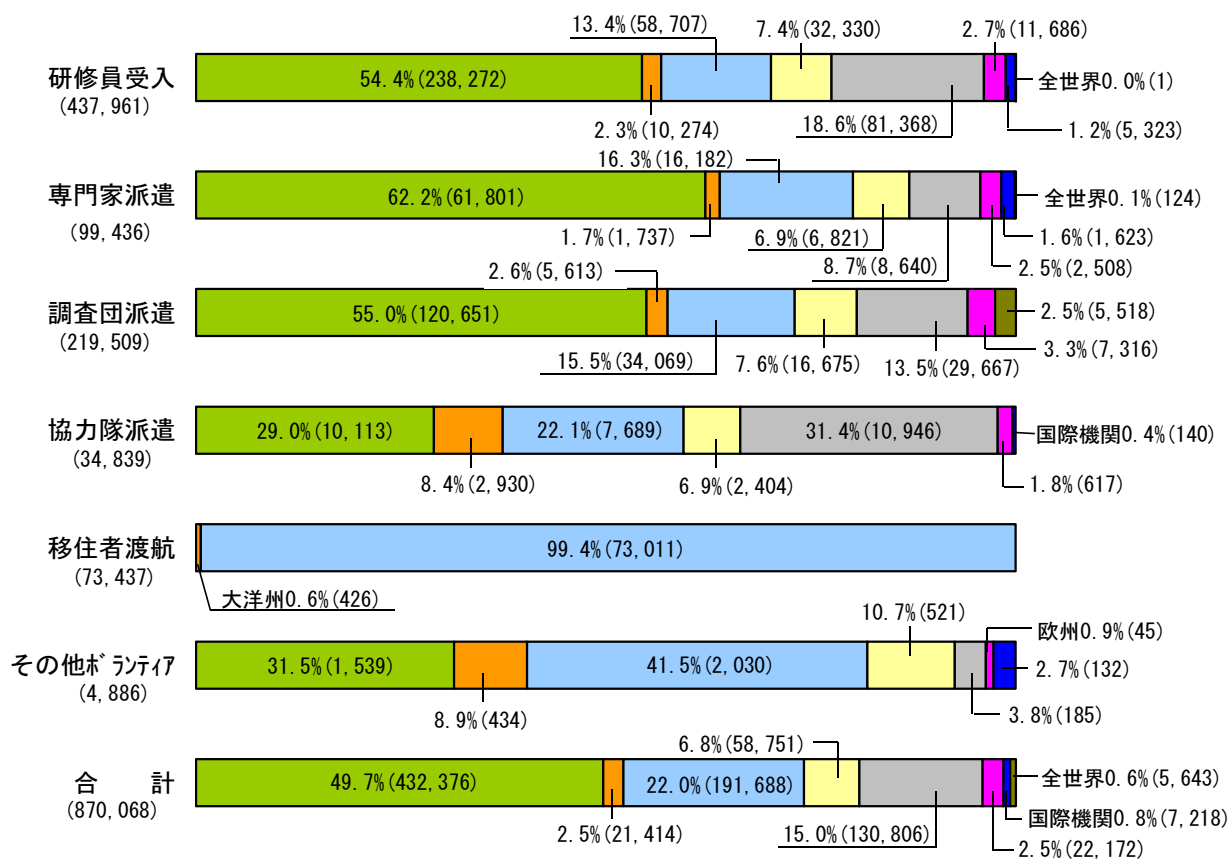
## 4. 形態別・地域別受入、派遣実績

(単位：％・人)

### (1) 2009年度



### (2) 累計



4. 形態別・地域別受入、派遣実績

## 5. 専門家派遣実績内訳

(1) 2009年度事業別、専門家短・長期別派遣実績表 (2010年3月31日現在)

(単位:人)

事業区分	形態	新規		継続		総計	
		短期	長期	合計	短期	長期	合計
無償資金協力事業	無償資金協力専門家				3		3
	合計				3		3
災害援助等協力事業	災害援助等協力専門家	122		122			122
	合計	122		122			122
国・課題別事業計画	国際機関専門家				1		1
	国・課題別事業計画専門家		1	1	8		9
技術協力プロジェクト事業	一般技術専門家	207	63	270	15	138	423
	第三国専門家	46	1	47	6		53
在外技術研修講師	在外技術研修講師	75		75	1		76
	国際機関専門家					1	1
国民参加協力事業	技術協力プロジェクト専門家	4,137	231	4,368	203	499	5,070
	合計	4,465	295	4,760	225	638	5,623
有償資金協力(経費)事業	草の根技術協力専門家	962	4	966	5	1	972
	合計	962	4	966	5	1	972
事業支援関係費	有償資金協力専門家(有償)	493	15	508	19	34	561
	有償資金協力専門家(個別)	5	7	12		15	27
事業支援関係費	在外技術研修講師(有償)	2		2			2
	合計	500	22	522	19	49	590
事業支援関係費	企画調査員(企画)	32	148	180	14	162	356
	企画調査員(資金)		2	2	1		3
事業支援関係費	企画調査員(ボランティア)	29	77	106			106
	合計	61	227	288	15	162	465
総合計		6,110	549	6,659	264	862	7,785

## (2) 専門家赴任時現職別派遣実績表(新規)

(単位:人)

事業区分	短・長期別	国家公務員	地方公務員	特殊法人	民間	自営・自由業	JICA 常勤委託・特別嘱託	JICA 役職員	国際協力 専門員	無職	特定独立 行政法人 (公務員級 イ)	特定独立 行政法人 (非公務員)	非特定 独立行政 法人	国立大学 法人	計
無償資金協力事業	短期														
	長期														
	合計														
災害援助等協力事業	短期	24	44		36	1	4	8		5					122
	長期														
	合計	24	44		36	1	4	8		5					122
国・課題別事業計画	短期														
	長期							1							1
	合計							1							1
技術協力プロジェクト事業	短期	227	47	3	3,537	8			47	118	5	9	66	352	4,419
	長期	57	10	4	66			2	24	122			7	2	294
	合計	284	57	7	3,603	8		2	71	240	5	9	73	354	4,713
国民参加協力事業	短期	9	89	37	806									21	962
	長期				3									1	4
	合計	9	89	37	809									22	966
有償資金協力(経費)事業	短期	11	12	1	443				2	3		2	10	16	500
	長期	11	1		4					5			1		22
	合計	22	13	1	447				2	8		2	11	16	522
事業支援関係費	短期				23	1			4	33					61
	長期				79			11	14	123					227
	合計				102	1		11	18	156					288
合計	短期	271	192	41	4,845	10	4	8	53	159	5	11	76	389	6,064
	長期	68	11	4	152			14	38	250			8	3	548
	合計	339	203	45	4,997	10	4	22	91	409	5	11	84	392	6,612

※「民間」には、財団、社団、NPO等を含む

※「国際協力専門員」には、ジュニア専門員を含む

※上記表では、第三国専門家(新規47名)は対象外のため、(1)2009年度事業別、専門家短・長期別派遣実績表(2010年3月31日現在)の新規総合計とは一致しない。



専門家赴任時現職別派遣実績表(継続)

(単位：人)

事業区分	短・長期別	国家公務員	地方公務員	特殊法人	民間	自営・自由業	JICA 常勤委託 ・特別嘱託	JICA 役職員	国際協力 専門員	無職	特定独立 行政法人 (公務員級 イ)	特定独立 行政法人 (非公務員)	非特定 独立行政 法人	国立大学 法人	計
無償資金協力事業	短期														
	長期								3						3
	合計								3						3
災害援助等協力事業	短期														
	長期														
	合計														
国・課題別事業計画	短期														
	長期						9								9
	合計						9								9
技術協力プロジェクト事業	短期	6	2		176				5	20		1		9	219
	長期	121	18	1	168	3		11	31	266		19			638
	合計	127	20	1	344	3		11	36	286		1	19	9	857
国民参加協力事業	短期			1	4										5
	長期				1										1
	合計			1	5										6
有償資金協力(経費)事業	短期				18									1	19
	長期	19			15			1	1	13					49
	合計	19			33			1	1	13				1	68
事業支援関係費	短期				4			1	1	9					15
	長期				39			12	11	100					162
	合計				43			13	12	109					177
合計	短期	6	2	1	202			1	6	29		1		10	258
	長期	140	18	1	223	3		33	46	379			19		862
	合計	146	20	2	425	3		34	52	408		1	19	10	1,120

※「民間」には、財団、社団、NPO等を含む

※「国際協力専門員」には、ジュニア専門員を含む

※上記表では、第三国専門家(継続6名)は対象外のため、(1)2009年度事業別、専門家短・長期別派遣実績表(2010年3月31日現在)の継続総合計とは一致しない。

(3) 専門家赴任時住所県別派遣実績表

(単位：人)

出身県別	新規			継続			合計		
	短期	長期	計	短期	長期	計	短期	長期	計
北海道	121	13	134	3	19	22	124	32	156
青森県	2	3	5		1	1	2	4	6
岩手県	13	2	15		2	2	13	4	17
宮城県	17	2	19		5	5	17	7	24
秋田県	11	1	12		1	1	11	2	13
山形県	21	2	23	1	1	2	22	3	25
福島県	11	5	16		12	12	11	17	28
茨城県	134	13	147	4	24	28	138	37	175
栃木県	10	6	16		8	8	10	14	24
群馬県	14	3	17		5	5	14	8	22
埼玉県	391	41	432	14	70	84	405	111	516
千葉県	112	46	158	9	63	72	121	109	230
東京都	4,005	161	4,166	175	276	451	4,180	437	4,617
神奈川県	225	59	284	13	106	119	238	165	403
新潟県	10	2	12	3	4	7	13	6	19
富山県	6	1	7		3	3	6	4	10
石川県	4	3	7	1	3	4	5	6	11
福井県	18		18		1	1	18	1	19
山梨県	5	2	7		3	3	5	5	10
長野県	17	10	27		9	9	17	19	36
岐阜県	25	5	30		5	5	25	10	35
静岡県	14	15	29	1	16	17	15	31	46
愛知県	108	14	122		25	25	108	39	147
三重県	22	3	25		5	5	22	8	30
滋賀県	8	3	11	2	1	3	10	4	14
京都府	162	7	169	6	9	15	168	16	184
大阪府	65	22	87	3	31	34	68	53	121
兵庫県	82	18	100	4	28	32	86	46	132
奈良県	15	6	21		7	7	15	13	28
和歌山県	1	2	3		3	3	1	5	6
鳥取県	12	4	16	1	2	3	13	6	19
島根県	18	4	22	1	3	4	19	7	26
岡山県	46	7	53		13	13	46	20	66
広島県	19	6	25	1	7	8	20	13	33
山口県	2	1	3		3	3	2	4	6
徳島県	6	2	8		2	2	6	4	10
香川県	27	1	28		3	3	27	4	31
愛媛県		4	4		5	5		9	9
高知県	19	3	22	1	4	5	20	7	27
福岡県	68	17	85	6	21	27	74	38	112
佐賀県	2	1	3				2	1	3
長崎県	16	5	21		7	7	16	12	28
熊本県	60	9	69	2	10	12	62	19	81
大分県	31	3	34		4	4	31	7	38
宮崎県	23	2	25	1	2	3	24	4	28
鹿児島県	5	1	6		9	9	5	10	15
沖縄県	31	1	32	2	2	4	33	3	36
その他	30	7	37	4	19	23	34	26	60
合計	6,064	548	6,612	258	862	1,120	6,322	1,410	7,732

※上記表では、第三国専門家（新規47名、継続6名、計53名）は対象外のため、(1)2009年度事業別、専門家短・長期別派遣実績表（2010年3月31日現在）の新規総合計、継続総合計、総計総合計とは一致しない。

(4) 専門家関係省庁別派遣実績表

(単位：人)

省庁別	新規			継続			合計		
	短期	長期	計	短期	長期	計	短期	長期	計
国際協力機構	5,222	429	5,651	243	624	867	5,465	1,053	6,518
内閣府					1	1		1	1
公正取引委員会	7	1	8		1	1	7	2	9
警察庁	45	8	53	2	12	14	47	20	67
金融庁	1		1				1		1
総務省	11	5	16		4	4	11	9	20
消防庁	7		7				7		7
法務省	17	3	20		5	5	17	8	25
外務省	6	4	10		12	12	6	16	22
財務省	58	8	66		13	13	58	21	79
文部科学省	281	1	282		3	3	281	4	285
厚生労働省	98	14	112	5	26	31	103	40	143
農林水産省	71	34	105	5	74	79	76	108	184
林野庁		1	1					1	1
水産庁	1		1				1		1
経済産業省	84	9	93	2	20	22	86	29	115
国土交通省	119	30	149	1	61	62	120	91	211
気象庁	2		2		1	1	2	1	3
海上保安庁	13		13				13		13
環境省	20	1	21		5	5	20	6	26
国立大学	1		1				1		1
合計	6,064	548	6,612	258	862	1,120	6,322	1,410	7,732

※上記表では、第三国専門家（新規47名，継続6名，計53名）は対象外のため、(1)2009年度事業別、専門家短・長期別派遣実績表（2010年3月31日現在）の新規総合計，継続総合計，総計総合計とは一致しない。

## 6. 養成確保専門家

(単位：人)

区 分		新規・継続		合計
		新規	継続	
養成 専門 家	国際協力人材（専門家等） 赴任前研修	406		406
	評価モニタリング研修	59		59
	能力強化研修	221		221
	eCentre連携安全管理研修	117		117
	現地語学研修	234		234
	ジュニア専門員	32	70	102
	技術協力専門家 養成個人研修	14	1	15
	海外長期研修	19	25	44
	国内長期研修	15	18	33
	NGO国内長期研修		1	1
	インターンシップ	27		27
	NGO海外プロジェクト強化のた めのアドバイザー派遣	1		1
	組織力アップ！ NGO人材育成研修	20	5	25
	NGO, 地方自治体, 大学等における国 際協力担当者のためのPCM研修	241		241
	NGO組織強化のための アドバイザー派遣	23		23
計	1,429	120	1,549	
確保 専門 家	国際協力人材登録者	1,642	6,717	8,359
	公募専門家	204	334	538
	特別嘱託	15	17	32
	専門技術嘱託		1	1
	国際協力専門員	5	81	86
	計	1,866	7,150	9,016
合 計		3,295	7,270	10,565

## 7. 2009年度 地域・形態・分野別人数実績

## 総合計

50,573 人

	新規	継続	計
研修員受入	29,982	927	30,909
専門家派遣	6,659	1,126	7,785
調査団派遣	5,788	792	6,580
協力隊派遣	1,708	2,382	4,090
その他ボランティア	515	694	1,209

\* その他ボランティアの内訳  
シニア海外ボランティア  
日系社会シニアボランティア  
国連ボランティア  
日系社会青年ボランティア

2009年度 地域・形態・分野別人数実績

二国間計  
50,534人

	新規	継続	計
研修員受入	29,977	927	30,904
専門家派遣	6,659	1,124	7,783
調査団派遣	5,788	792	6,580
協力隊派遣	1,708	2,382	4,090
その他ボランティア	505	672	1,177

地域・形態・分野別人数実績

(2009年度 二国間合計)

単位:人

形態名	新規・継続	計	計画・行政		公共・公益事業			農林水産			鉱工業		エネルギー	商業・観光		人的資源	保健・医療	社会福祉	その他	
			開発計画	行政	公益事業	運輸交通	社会基盤	通信放送	農業	畜産	林業	水産		鉱業	工業					商業貿易
研修員受入	新規	29,977	1,195	4,488	796	770	649	516	864	238	36	477	576	785	197	11,735	41	2,405	348	199
	継続	927	35	176	4	23	41			21		22	19	2	1	366	11	40		28
	合計	30,904	1,230	4,664	800	793	690	516	864	259	36	499	595	787	198	12,101	52	2,445	348	227
専門家派遣	新規長期	549	66	48	15	29	15	6	16	9	2	8	4	10	1	43		61	14	118
	新規短期	6,110	274	1,085	355	529	310	126	47	115	1	93	170	119	63	807	30	844	285	107
	計	6,659	340	1,133	370	558	325	132	49	131	3	101	174	129	64	850	30	905	299	225
	継続長期	860	95	115	15	41	30	5	157	18	33	17	10	16	3	106	6	109	28	40
	継続短期	264	32	42	15	7	17	5	26	6	14	2	6	3	6	36		26	5	5
計	1,124	127	157	30	48	47	10	183	24	47	19	16	16	19	9	142	6	135	33	45
調査団派遣	合計	7,783	467	1,290	400	606	372	142	73	178	3	120	190	148	73	992	36	1,040	332	270
	新規	5,788	366	318	544	1,009	557	57	9	124	80	118	850	90	35	267	19	253	32	474
	継続	792	71	41	67	269	97	7	54	5	38	16	18	2		21		14	4	68
	合計	6,580	437	359	611	1,278	654	64	9	129	103	80	868	92	35	288	19	267	36	542
	協力隊派遣	新規	1,708	2	124	10	1	19	1	20	4		57	1	12	629	98	274	104	30
その他ボランティア	継続	2,382	2	189	9	1	42	7	34	10		89		1	22	788	135	509	93	21
	合計	4,090	4	313	19	2	61	8	54	14		146		2	34	1,417	233	783	197	51
	新規	505		55	17	9	25	9	1	10	1	76	5	46	3	120	16	21	38	15
	継続	672		59	28	6	27	19	11	8	1	84	7	55	15	161	44	45	46	11
	合計	1,177		114	45	15	52	28	2	18	2	160	12	101	18	281	60	66	84	26
二国間総合計		50,534	2,138	6,740	1,875	2,694	1,829	758	412	1,198	121	1,059	1,665	1,130	358	15,079	400	4,601	997	1,116

地域・形態・分野別人数実績

地域名	形態名	新規・継続	計	計画・行政			公共・公益事業				農林水産				鉱工業		エネルギー		商業・観光		人的資源		保健・医療	社会福祉	その他
				開発計画	行政	公益事業	運輸交通	社会基盤	通信・放送	農業	畜産	林業	水産	鉱業	工業	エネルギー	商業・貿易	観光	人的資源	科学・文化	健康・医療	社会福祉			
アジア地域	研修員受入	新規	12,133	867	3,092	212	444	412	273	2,232	152	811	100	11	246	275	397	51	1,580	16	636	242	84		
		継続	536	22	73		16	20		37	8		2		6	16				293		19		24	
	合計	12,669	889	3,165	212	460	432	273	2,269	160	811	102	11	252	291	397	51	1,873	16	655	242	108			
	専門家派遣	新規長期	269	30	36	8	23	10	1	36	2	14	3	1	4	2	5		20		21	10	43		
		新規短期	4,186	222	865	168	414	181	117	376	41	66	76		57	128	89	32	567	16	507	222	42		
	計	4,455	252	901	176	437	191	118	412	43	80	79	1	61	130	94	32	587	16	528	232	85			
	継続長期	継続長期	482	44	85	9	37	24	5	73	14	26	4		6	10	11		45	2	49	22	16		
		継続短期	138	26	25	2	4	5	5	6	3	9	9		2	4		4	18		13	3			
	計	620	70	110	11	41	29	10	79	17	35	13		8	14	11	4	63		2	62	25	16		
	合計	5,075	322	1,011	187	478	220	128	491	60	115	92	1	69	144	105	36	650	18	590	257	101			
調査団派遣	新規	2,922	248	220	219	598	221	47	186	6	85	21	31	49	494	57	14	110	4	120	30	162			
	継続	441	49	21	22	169	67		19		2	9		16	15	2		11		4	4	31			
	合計	3,363	297	241	241	767	288	47	205	6	87	30	31	65	509	59	14	121	4	124	34	193			
協力隊派遣	新規	453		30	1		10	1	53	7	2	1		12			5	190	24	80	30	7			
	継続	551		49	4		9	1	83	5	1	2		15			8	190	23	133	26	2			
	合計	1,004		79	5		19	2	136	12	3	3		27			13	380	47	213	56	9			
その他ボランティア	新規	185		24	4	4	11	3	10	1		1		26	3	20	2	41	4	7	19	5			
	継続	198		23	10	3	13	5	15	1		4	1	24	4	11	4	37	20	12	10	1			
	合計	383		47	14	7	24	8	25	2		5	1	50	7	31	6	78	24	19	29	6			
大洋州地域	研修員受入	新規	476	13	105	30	25	13	31	22	4	4	19	2	11	9	25	74	1	76	10	1			
	継続	20	2	5			1		5	1		4						1		1					
	合計	496	15	110	30	25	14	31	27	5	4	23	1	2	11	9	25	75	1	77	10	1			

(2009年度 二国間)

単位：人



地域・形態・分野別人数実績

地域名	形態名	新規・継続	計	計画・行政		公共・公益事業			農林水産				鉱工業		エネルギー		商業・観光		人的資源		保健・医療	社会福祉	その他		
				開発計画	行政	公益事業	運輸交通	社会基盤	通信放送	農業	畜産	林業	水産	鉱業	工業	鉱工業	観光	商業・貿易	人的資源	科学文化					
北米・中南米 地域	専門家派遣	新規長期	16	3	3		1	1													1		7		
		新規短期	139	2	34	24	5	8	6			4				5	1	9			36		5		
		計	155	5	37	24	5	1	9	6		4				5	1	9			37		12		
		継続長期	12	5	4						1											1		1	
		継続短期	5		4			1																	
		計	17	5	8			1				1										1		1	
		合計	172	10	45	24	5	2	9	6		5				5	1	9			38		13		
		新規	116	1	12	8	15	15	9			2	1			28					14		2		
		継続	27		15		1		7												4				
		合計	143	1	27	8	16	15	16			2	1			28					18		2		
専門家派遣	協力隊派遣	新規	141		14	1	3			21					10				3	54	4	22	5	4	
		継続	201		18		6	1	17	1	3				9				2	94	10	37	3		
		合計	342		32	1	9	1	38	1	3				19				5	148	14	59	8	4	
		新規	47		10	3	1	4		3	2				6					7		3	1		
		継続	67		10	3	2	3	2	2	2				8					5	12	1	5	1	
		合計	114		20	6	3	7	3	5	4				14					5	19	1	8	1	1
		新規	2,409	129	480	156	51	43	109	264	24	22	22	14	135	53	175	50	263	11	275	47	86		
		継続	130	2	34	4	5	8		11	4	6			10	1	2	1	27	6	5		4		
		合計	2,539	131	514	160	56	51	109	275	28	22	28	14	145	54	177	51	290	17	280	47	90		
		専門家派遣	研修員受入	新規長期	58	7	1	1		4	11		1	3	1	2		1		2			7	3	14
新規短期	649			18	120	75	37	27	52	5	33	17	1	19	9	22	21	31		94	47	21			
計	707			25	121	76	37	27	4	63	5	34	2	21	9	23	21	33		101	50	35			
継続長期	114			21	9	5	1		26	4	3	4		4		1	1	12		12	5	6			

地域・形態・分野別人数実績

地域名	形態名	新規・継続	計	計画・行政		公共・公益事業				農林水産				鉱工業		エネル ギー	商業・観光		人的資源		保健・ 医療	社会 福祉	その他
				開発 計画	行政	公益 事業	運輸 交通	社会 基盤	通信・ 放送	農業	畜産	林業	水産	鉱業	工業		商業・ 貿易	観光	人的 資源	科学・ 文化			
		継続短期	26	2	2	1	3	4	7	2	2						1	1	2		1		
		計	140	23	9	6	4	4	33	6	5	4						2	14		13	5	
		合計	847	48	130	82	41	31	96	11	39	24	2	25	9	23	47	23	47		114	55	
	調査団派遣	新規	556		27	102	90	39	113	2	21	17	3	48	24	3	20	5		18	1	23	
		継続	88		5	19	21	3	15			22											
		合計	644		32	121	111	42	128	2	21	39	3	48	27	3	20	5		18	1	23	
	協力隊派遣	新規	316	1	24	4		2	45	3			4			1	3	112	21	73	19	4	
		継続	566		49			8	99	8	5	1		20		1	6	156	44	152	15	2	
		合計	882	1	73	4		10	144	11	5	1		24		2	9	268	65	225	34	6	
	その他ボランティア	新規	187		12	8	2	4	16	2	1	2		21		22	1	54	9	9	13	9	
		継続	307		20	10	1	8	23	6	1			35	1	28	5	92	15	20	31	7	
		合計	494		32	18	3	12	39	8	2	2		56	1	50	6	146	24	29	44	16	
中東地域	研修員受入	新規	1,812	40	282	271	70	75	399	3		16		39	178	42	26	80	7	189	25	13	
		継続	38	1	5			7	6					3	2			11	3				
		合計	1,850	41	287	271	70	82	405	3		16		42	180	42	26	91	10	189	25	13	
	専門家派遣	新規長期	48	4	2	4	1	2	4							2	1	6		5	1	16	
		新規短期	344	1	22	45	37	9	60	1		11		9	3	5	10	65	13	35	2	16	
		計	392	5	24	49	38	11	64	1		11		9	3	7	11	71	13	40	3	32	
		継続長期	60	7	4			4	9			1		5		2	2	8	4	8	1	5	
		継続短期	30		6	8						1			2	1	1	8		1	2		
		計	90	7	10	8		4	9			2		5	2	3	3	16	4	9	3	5	
		合計	482	12	34	57	38	15	73	1		13		14	5	10	14	87	17	49	6	37	
	調査団派遣	新規	412	16	23	57	61	61	49		4	6		8	15	15		14	15	16	1	14	

地域・形態・分野別人数実績

地域名	形態名	新規・継続	計	計画・行政		公共・公益事業			農林水産				鉱工業		エネギー		商業・観光		人的資源		保健・医療	社会福祉	その他	
				開発計画	行政	公益事業	運輸交通	社会基盤	通信放送	農業	畜産	林業	水産	鉱業	工業	エネギー	商業貿易	観光	人的資源	科学文化				
		継続	37	3	5	25	3													1				
		合計	449	19	23	62	86	64	49	4	6	15	37	15	15	15	15	16	1	15	15	16	1	14
	協力隊派遣	新規	137		5			1	13			7								48	22	13	27	1
		継続	167		11	1		3	17	2		4								52	24	27	25	1
		合計	304		16	1		4	30	2		11								100	46	40	52	2
	その他ボランティア	新規	46		4			4	1			13	1	2						12	3		5	
		継続	71		2	3		3	4	1		8								14	8	7	5	1
		合計	117		6	3		7	5	1		21	1	12	1	26	11			26	11	7	10	1
アフリカ地域	研修員受入	新規	12,758	126	454	116	167	86	40	51	27	78	5	16	44	138	34	9,654	1	1,209	17	14		
		継続	177	2	46		1	5		55	10	8			3					32		15		
		合計	12,935	128	500	116	168	91	40	536	61	27	5	19	44	138	34	9,686	1	1,224	17	14		
	専門家派遣	新規長期	153	20	6	2	5	2		31	1	3	2	2	2	2				15		27		35
		新規短期	706	31	34	43	36	89	1	119	16	8		3	25	2				96		172	14	17
		計	859	51	40	45	41	91	1	150	17	11		5	27	4				111		199	14	52
		継続長期	183	16	13	1	3	2		47	4	6		2		1				39		39		10
		継続短期	56	4	3	4		7		13	1	3								8		11		1
		計	239	20	16	5	3	9		60	1	7		2		1				47		50		11
		合計	1,098	71	56	50	44	100	1	210	1	24	18	7	27	5				158		249	14	63
	調査団派遣	新規	1,279	99	23	140	233	206	1	154	1	12	20	15	5	136	11			106		64		53
		継続	171	19		21	51	24		20	3	7								9		6		11
		合計	1,450	118	23	161	284	230	1	174	1	15	27	15	5	136	11			115		70		64
	協力隊派遣	新規	661	1	51	4	1	3		185	10	3	3	24						225		86	23	14
		継続	897	2	62	4	1	16	5	194	20	12	4	41						296		160	24	16

地域・形態・分野別人数実績

地域名	形態名	新規・継続	計	計画・行政		公共・公益事業			農林水産				鉱工業		エネギー		商業・観光		人的資源		保健・医療	社会福祉	その他
				開発計画	行政	公益事業	運輸交通	社会基盤	通信放送	農業	畜産	林業	水産	鉱業	工業	エネギー	商業・貿易	観光	人的資源	科学文化			
		合計	1,558	3	113	8	2	19	5	379	30	15	7	65		7	521	61	246	47	30		
	その他ボランティア	新規	39		5	2	2	2	3	4				1	10		5		2		1		
		継続	29		4	2			3	1	1			9			6		1		1		
		合計	68		9	4	2	2	6	5	1			1	19	1	11		3		2		
欧州地域	研修員受入	新規	389	20	75	11	13	20	6	27	3	3	3	5	39	15	84	5	20	7	1		
		継続	26	6	13		1			1		1					2						
		合計	415	26	88	11	14	20	6	28	3	4	5	39	15	86	7	20	7		1		
	専門家派遣	新規長期	5	2																	3		
		新規短期	52		10			4		15		6		5		10	1				1		
		計	57	2	10			4		15		6		5		10	1				4		
		継続長期	9	2						2							2				2		
		継続短期	7		4																2		
		計	16	2	4					2							2				4		
		合計	73	4	14			4		17		6		5		12	1				8		
	調査団派遣	新規	174		3	9	5	14		2				23	1	60	4	1	21	21	10		
		継続	1																		1		
		合計	175		3	9	5	14		2				23	1	60	4	1	21	21	11		
	その他ボランティア	新規	1																				
		合計	1																				
全世界	専門家派遣	新規短期	34														29				5		
		計	34														29				5		
		継続短期	2																		2		
		計	2																		2		

地域・形態・分野別人数実績

地域名	形態名	新規・継続 合計	計	計画・行政		公共・公益事業			農林水産				鉱工業		エネルギー	商業・観光		人的資源		保健・医療	社会福祉	その他	
				開発計画	行政	公益事業	運輸交通	社会基盤	通信・放送	農業	畜産	林業	水産	鉱業		工業	商業・貿易	観光	人的資源				科学・文化
		合計	36																29				7
	調査団派遣	新規	329	2	10	9	7	1		17					71				2				210
		継続	27				2																
		合計	356	2	10	9	9	1		17					71				2				235

2009年度 地域・形態・分野別人数実績

国際機関計  
39人

	新規	継続	計
研修員受入	5	0	5
専門家派遣	0	2	2
調査団派遣	0	0	0
協力隊派遣	0	0	0
その他ボランティア	10	22	32

地域・形態・分野別人数実績

(2009年度 国際機関合計)

形態名	新規・継続 計	計画・行政		公共・公益事業			農林水産			鉱工業		エネルギー	商業・観光		人的資源		保健・医療	社会福祉	その他
		開発 計画	行政	公益 事業	運輸 交通	通信・ 放送	農業	畜産	林業	水産	鉱業		工業	人的 資源	科学・ 文化				
研修員受入	新規 合計	5																	5
専門家派遣	継続長期 計	2	1				1												5
	合計	2	1				1												
その他ボランティア	新規 継続 合計	10	4		1										1		1	1	3
	合計	22	3		1										1		1	3	13
	合計	32	7		1										1		1	4	16
国際機関総合計		39	1	7	1		2								1		4	4	21

単位:人





## 8. 2009年度 国・形態・分野別人数実績

### 総合計

50,573 人

	新規	継続	計
研修員受入	29,982	927	30,909
専門家派遣	6,659	1,126	7,785
調査団派遣	5,788	792	6,580
協力隊派遣	1,708	2,382	4,090
その他ボランティア	515	694	1,209

\* その他ボランティアの内訳  
 シニア海外ボランティア  
 日系社会シニアボランティア  
 国連ボランティア  
 日系社会青年ボランティア

2009年度 国・形態・分野別人数実績

二国間計  
50,534 人

	新規	継続	計
研修員受入	29,977	927	30,904
専門家派遣	6,659	1,124	7,783
調査団派遣	5,788	792	6,580
協力隊派遣	1,708	2,382	4,090
その他ボランティア	505	672	1,177

国・形態・分野別人数実績

形態名	新規・継続	計	計画・行政		公共・公益事業			農林水産				鉱工業		エネルギー	商業・観光		人的資源		保健・医療	社会福祉	その他	
			開発計画	行政	公益事業	運輸交通	社会基盤	通信・放送	農業	畜産	林業	水産	鉱業		工業	商業・貿易	観光	人的資源				科学・文化
研修員受入	新規	29,977	1,195	4,488	796	770	649	516	3,425	237	864	238	36	477	576	785	197	11,735	41	2,405	348	199
	継続	927	35	176	4	23	41		115	23		21		22	19	2	1	366	11	40		28
	合計	30,904	1,230	4,664	800	793	690	516	3,540	260	864	259	36	499	595	787	198	12,101	52	2,445	348	227
専門家派遣	新規長期	549	66	48	15	29	15	6	82	2	16	9	2	8	4	10	1	43		61	14	118
	新規短期	6,110	274	1,085	355	529	310	126	628	47	115	122	1	93	170	119	63	807	30	844	285	107
	計	6,659	340	1,133	370	558	325	132	710	49	131	131	3	101	174	129	64	850	30	905	299	225
調査団派遣	継続長期	860	95	115	15	41	30	5	157	18	33	16		17	10	16	3	106	6	109	28	40
	継続短期	264	32	42	15	7	17	5	26	6	14	11		2	6	3	6	36		26	5	5
	計	1,124	127	157	30	48	47	10	183	24	47	27		19	16	19	9	142	6	135	33	45
協力隊派遣	合計	7,783	467	1,290	400	606	372	142	893	73	178	158	3	120	190	148	73	992	36	1,040	332	270
	新規	5,788	366	318	544	1,009	557	57	521	9	124	65	80	118	850	90	35	267	19	253	32	474
	継続	792	71	41	67	269	97	7	54		5	38		16	18	2		21		14	4	68
その他ボランティア	合計	6,580	437	359	611	1,278	654	64	575	9	129	103	80	134	868	92	35	288	19	267	36	542
	新規	1,708	2	124	10	1	19	1	317	20	5	4		57		1	12	629	98	274	104	30
	継続	2,382	2	189	9	1	42	7	410	34	20	10		89		1	22	788	135	509	93	21
二国間総合計	合計	4,090	4	313	19	2	61	8	727	54	25	14		146		2	34	1,417	233	783	197	51
	新規	505		55	17	9	25	9	33	5	1	10	1	76	5	46	3	120	16	21	38	15
	継続	672		59	28	6	27	19	44	11	1	8	1	84	7	55	15	161	44	45	46	11
合計	1,177		114	45	15	52	28	77	16	2	18	2	160	12	101	18	281	60	66	84	26	
二国間総合計		50,534	2,138	6,740	1,875	2,694	1,829	758	5,812	412	1,198	552	121	1,059	1,665	1,130	358	15,079	400	4,601	997	1,116

単位：人

国・形態・分野別人数実績

(2009年度 二国間)

単位：人

国名	形態名	新規・継続 計	計画・行政		公共・公益事業			農林水産			鉱工業		エネルギー	商業・観光		人的資源	保健・医療	社会福祉	その他		
			開発 計画	行政	公益 事業	運輸 交通	社会 基盤	通信・ 放送	農業	畜産	林業	水産		工業	工業					商業・ 貿易	観光
アジア地域	専門家派遣	新規短期	7													1			5		
		計	7													1			5		
		合計	7													1			5		
	調査団派遣	新規	4																	4	
		合計	4																	4	
		新規	6																		
ブルネイ	研修員受入	3																	3		
	合計	9																	3		
	新規	887	67	236	28	70	48	9	9	39	28	51	43	6	38	2	108	4	75	21	
インドネシア	研修員受入	継続	80													63					
		合計	967	67	239	28	73	51	9	9	42	28	51	43	6	38	2	171	4	75	21
		新規長期	47	3	14	1	6	1		3		3	1		1	1		2		3	4
	専門家派遣	新規短期	624	45	84	12	143	22	1	23	6	13	21	18		1	90	3	44	98	
		計	671	48	98	13	149	23	1	26	6	16	22	18	1	2	92	3	47	102	
		継続長期	89	9	20	1	12	8	2	2	5	5	2	2	3	3	4	1	6		
調査団派遣	継続短期	16														6			2		
	計	105	9	23	1	13	8	2	2	6	6	3	2	4	3	10	1	8			
	合計	776	57	121	14	162	31	3	28	12	22	25	20	5	5	102	4	55	102		
	新規	622	62	61	46	94	73		14	1	8	5	28	146	4	6		10	10		
	継続	75	3	3	12	40								8					4		
	合計	697	65	64	58	134	73		14	1	8	5	28	154	4	6		10	14		
協力隊派遣	新規	28							1							16	1	6			
	継続	51							5							17	4	18			
	合計	79							6							33	5	24			
その他ボランティア	新規	11							2			1	1		6			1			

国・形態・分野別人数実績

国名	形態名	新規・継続	計	計画・行政		公共・公益事業			農林水産				鉱工業		エネルギー	商業・観光		人的資源	保健・医療	社会福祉	その他	
				開発計画	行政	公益事業	運輸交通	社会基盤	通厩・放送	農業	畜産	林業	水産	鉱業		工業	商業・貿易					観光
マレーシア	継続		10														2	4				
	合計		21														2	10				
	新規		394	2	151	31	32	13	1	15	2	14	11				2	52	2	15	22	
	継続		6	1														4				
	合計		400	3	151	31	33	13	1	15	2	14	11				2	56	2	15	22	
	新規長期		7		2																	2
	新規短期		79	2	35	6	9			3	2								5			7
	計		86	2	37	6	10			3	2								5			9
	継続長期		13	1	8														1			1
	継続短期		3		2																	
計		16	1	10														1			1	
合計		102	3	47	6	11			3	2							2	6			10	
新規		41	4	2	12												1				3	
合計		41	4	2	12												1				3	
新規		14		6														2	1		1	
継続		24		4														6	1		5	
合計		38		10														8	2		6	
新規		18		3	1													8			3	
継続		11			1														3		1	
合計		29		3	2														11		1	
新規		2,745	23	232	7	43	25	1	1,513	1	16	3	14	18	36	2	759	1	44	5	2	
継続		44	1	15					4					3				12			2	
合計		2,789	24	247	7	43	27	1	1,517	1	16	3	14	21	36	2	771	1	46	5	7	
新規長期		18		2					1													
新規短期		426	47	126	18	48	2		51	3				12	26	10		1	44	16	6	
計		444	47	128	18	55	3		52	3				12	28	10		1	44	16	11	
継続長期		52	4	9	2	10	6		7												3	

国・形態・分野別人数実績

国名	形態名	新規・継続	計	計画・行政		公共・公益事業				農林水産				鉱工業		エネルギー	商業・観光		人的資源	科学・文化	保健・医療	社会福祉	その他
				開発計画	行政	公益事業	運輸交通	社会基盤	通信放送	農業	畜産	林業	水産	鉱業	工業		商業・貿易	観光					
		継続短期	6		1																		
		計	58	4	10	2	10	6										2				3	
		合計	502	51	138	20	65	9										30	10	1		47	
	調査団派遣	新規	255	45	10	31	83	12										2				4	
		継続	58		12	1	17	17															
		合計	313	45	22	32	100	29										2				4	
	協力隊派遣	新規	29		2																	4	
		継続	27		2																	2	
		合計	56		4																	6	
シンガポール	研修員受入	新規	3		3																		
		合計	3		3																		
	専門家派遣	新規長期	1		1																		
		新規短期	9		4		2	3															
		計	10		5		2	3															
		合計	10		5		2	3															
タイ	研修員受入	新規	427	24	119	7	12	13	1									9	3	26	1	29	
		継続	34		7		1	1												11		1	
		合計	461	24	126	7	13	14	1									9	3	37	1	30	
	専門家派遣	新規長期	20		3				1													4	
		新規短期	137		70		3	3														2	
		計	157		72		3	4	1													6	
		継続長期	25		4	1		3										1		2	1		
		継続短期	2																				
		計	27		4	1		3										1		2	1		
		合計	184		76	1	3	7	1									1		2	1	7	
	調査団派遣	新規	135	2	13	12	26	14														22	
		継続	14				6															3	

国・形態・分野別人数実績

国名	形態名	新規・継続	計	計画・行政		公共・公益事業				農林水産				鉱工業		エネルギー	商業・観光		人的資源	人的資源 科学・文化	保健・医療	社会福祉	その他		
				開発計画	行政	公益事業	運輸交通	社会基盤	通信・放送	農業	畜産	林業	水産	鉱業	工業		商業・貿易	観光							
カンボジア	協力隊派遣	合計	149	2	13	12	32	14	5	2	3	11	13	31	3	2	6								
		新規	20	1	1	1	1	1	1	1	1	1	1	12	1	2									
		継続	25	1	1	2	2	2	2	2	2	3	3	15	1	1	1								
		合計	45	2	2	2	1	3	1	4	4	4	4	27	2	2	1								
	その他ボランティア	新規	28	6	1	2	2	2	1	1	1	6	1	1	1	2	4								
		継続	35	7	4	1	1	1	2	1	1	3	1	3	5	5	5								
		合計	63	13	5	3	3	3	3	3	3	9	2	9	7	7	5	9							
		新規	790	6	540	15	25	18	6	14	5	25	3	4	7	4	31	2	51	2	20	5	7		
	ラオス	研修員受入	継続	50	1	4	1	1	2	2	2	42			42										
			合計	840	7	544	15	25	19	6	16	5	25	3	4	7	4	31	2	93	2	20	5	7	
			新規長期	23	3	4	2	2	2	2	2	2	1	1	1	1	1	1	1	3	3	3	3	2	2
			新規短期	360	16	81	9	60	8	15	13	13	1	4	21	73	3	3	48	48	48	48	9	9	
専門家派遣		計	383	19	85	11	62	8	17	13	1	4	21	76	51	11	11								
		継続長期	45	4	13	3	2	2	8	3	1	1	1	2	3	3	3								
		継続短期	14	2	2	2	1	1	1	1	1	1	2	2	2	1	1								
		計	59	6	13	5	4	3	9	3	2	3	3	4	4	4	4								
調査団派遣		合計	442	25	98	16	66	11	26	3	15	1	4	24	80	55	14								
		新規	173	7	8	21	14	8	1	14	2	1	26	12	45	9	5								
		継続	40	18	1	13	1	1	6	6	6	6	6	2	2										
		合計	213	25	9	21	27	8	1	14	2	7	26	12	47	9	5								
協力隊派遣	新規	19	1	1	1	1	1	1	1	1	1	1	1	1	1	1									
	継続	37	4	4	4	4	4	4	4	1	1	1	15	1	1	1									
	合計	56	5	5	5	5	5	5	5	1	1	1	30	6	5	3	1								
	新規	18	3	3	1	1	1	1	1	1	1	3	7	7	1	1	1								
その他ボランティア	継続	20	4	1	2	1	2	1	2	1	1	1	5	5	1	1									
	合計	38	7	1	1	3	2	2	2	1	4	4	12	2	2	2									
	新規	427	8	138	7	19	4	9	75	2	22	5	18	24	20	4									
	継続	20	4	1	2	1	2	1	2	1	1	1	5	5	1	1									

国・形態・分野別人数実績

国名	形態名	新規・継続	計	計画・行政		公共・公益事業				農林水産				鉱工業		エネルギー	商業・観光		人的資源	保健・医療	社会福祉	その他
				開発計画	行政	公益事業	運輸交通	社会基盤	通信放送	農業	畜産	林業	水産	鉱業	工業		商業貿易	観光				
		継続	48	1												45						
		合計	475	9	138	7	19	4	9	77	2	22	5	2	8	18	24	21	85	20	4	
	専門家派遣	新規長期	11	2						1	4					1	1			1	1	
		新規短期	252	11	16		20	1	5	30	6	11					41	7	37	51	16	
		計	263	13	16		20	1	5	31	10	11				1	42	7	37	52	16	
		継続長期	34	2	3		1	2		4	4					1	2		8	5	1	
		継続短期	12	2	2					1									4	3		
		計	46	4	5		1	2		5	4					1	2		12	8	1	
		合計	309	17	21		21	3	5	36	14	11				2	44	7	49	60	17	
	調査団派遣	新規	177	50	1	22	10	1			5	1			62				16	5	4	
		継続	30	4			10															
		合計	207	54	1	22	20	1			5	1			62				16	5	4	
	協力隊派遣	新規	30		4			1		4									13	1	7	
		継続	34			1				10		1							2	1	18	
		合計	64		4	1		1		14		1							15	2	25	
	その他ボランティア	新規	11					1		1					2	1			3	1	2	
		継続	14		2	1				1					4			2	3	1		
		合計	25		2	1		1		2					6	1		2	6	1	1	
東ティモール	研修員受入	新規	98	2	21	4	4	1	1	10	1	3			2	3		11	6	3	25	
		継続	2					1		1												
		合計	100	2	21	4	4	2	1	11	1	3			2	3		11	6	3	25	
	専門家派遣	新規長期	2	1																1		
		新規短期	80	1	1	9	2			15		8							20	24		
		計	82	2	1	9	2			15		8							20	25		
		継続長期	6	1				1		3									1			
		継続短期	1							1												
		計	7	1				1		4									1			



国・形態・分野別人数実績

国名	形態名	新規・継続	計	計画・行政		公共・公益事業				農林水産				鉱工業		エネルギー	商業・観光		人的資源	人的資源 科学・文化	保健・医療	社会福祉	その他
				開発計画	行政	公益事業	運輸交通	社会基盤	通信・放送	農業	畜産	林業	水産	鉱業	工業		商業・貿易	観光					
ベトナム	調査団派遣	合計	89	3	1	9	2	1	19	8							21			25			
		新規	50	6		6			20	12							1						
	研修員受入	合計	50	6		6			20	12							1						
		新規	983	11	445	24	59	51	16	68	3	22	2	38	25	24	134	1	49	7	1		
	ミャンマー	調査団派遣	継続	109	2	16			3								80			1		5	
			合計	1,092	13	461	24	59	51	16	71	3	22	2	38	27	24	214	1	50	7	6	
		専門家派遣	新規長期	28	3	7	1	1	2	6	1	1			2					1		3	
			新規短期	528	9	134	19	27	28	66	7	3			7	5	64			73	13	7	
		計	継続長期	556	12	141	20	28	30	66	72	8	4		2	7	5	64		74	13	10	
			継続短期	52	5	12		2		11	3	1			1	1	2	6		7	1		
計		継続長期	24	15	1			3	4											1			
		継続短期	76	20	13		2	3	4	11	3	1		1	1	2	6		8	1			
ミャンマー		調査団派遣	合計	632	32	154	20	30	33	70	83	11	5	3	8	7	70			82	13	11	
			新規	346		37	7	90	20	35	19	16			64	2	3			23		30	
	協力隊派遣	継続	116	15			60	35											4		2		
		合計	462	15	37	7	150	55	35	19	16			64	2	3			27		32		
	研修員受入	新規	37		2			1	6								1	15	2	9	1		
		継続	52		2			2	15	1	1						1	13	2	15			
	その他ボランティア	合計	89		4			3	21	1	1						2	28	4	24	1		
		新規	32		4			3						3	15	3	1				3		
	計	継続	14					1	1					6	2	3	1						
		合計	46		4			4						9	17	6	2					3	
研修員受入	新規	374	3	60	8	48	14	1	44	8	12	9	29	12	5	3	19	41	58				
	継続	25	2			1	2		3	1							15		1				
専門家派遣	合計	399	5	60	8	49	16	1	47	9	12	9	29	12	5	3	34	42	58				
	新規長期	6							1	1		2						3					
新規短期	115				1	14	19	3	2	8	2				37			24		5			

国・形態・分野別人数実績

国名	形態名	新規・継続 計	計画・行政		公共・公益事業			農林水産				鉱工業		エネルギー	商業・観光		人的資源	保健・医療	社会福祉	その他	
			開発 計画	行政	公益 事業	運輸 交通	社会 基盤	通信・ 放送	農業	畜産	林業	水産	工業		工業	商業・ 貿易					観光
		計	121			1	14	19	3	3	8	4					37		27	5	
		継続長期	16	2					6										4	3	1
		継続短期	11							1	8	1								1	
		計	27	2					6	1	8	1							4	4	1
	調査団派遣	合計	148	2		1	14	19	9	4	16	5				37		31	9	1	
		新規	98			53	9	1	19									12	3	1	
		継続	9			4	5														
		合計	107			57	14	1	19									12	3	1	
中華人民共和国	研修員受入	新規	2,138	605	443	9	16	111	82	9	578	1	25	15	3	92	1	127	19	2	
		継続	35	2	5	7	2		1	2				3		6		7			
		合計	2,173	607	448	9	23	113	83	11	578	1	25	18	3	98	1	134	19	2	
	専門家派遣	新規長期	23				4		7		6							2		4	
		新規短期	442	22	149	11	6	40	79		27	6				29		42	30	1	
		計	465	22	149	11	6	44	86		33	6				29		44	30	5	
		継続長期	27		8	1	2		3		4							3	6		
		継続短期	1																	1	
		計	28		8	1	2		3		4							3	7		
		合計	493	22	157	11	7	46	89		37	6				29		47	37	5	
	調査団派遣	新規	84		29	3	8		11		22							5	6		
		継続	9								2					7					
		合計	93		29	3	8		11		24					7		5	6		
	協力隊派遣	新規	29																		
		継続	39		1				1							22		6	1		
		合計	68		1				1							26		9	2		
	その他ボランティア	新規	9		2				1							48		15	3		
		継続	2		2																
		合計	11		4				1							3					

国・形態・分野別人数実績

国名	形態名	新規・継続	計	計画・行政		公共・公益事業			農林水産				鉱工業		エネルギー	商業・観光		人的資源	人的資源	科学・文化	保健・医療	社会福祉	その他		
				開発計画	行政	公益事業	運輸交通	社会基盤	通達・放送	農業	畜産	林業	水産	鉱業		工業	商業・貿易							観光	
モンゴル	研修員受入	新規	227	3	55	2	12	10	2	9	41	14		2	1	6	7		37	2	22		2		
		継続	9	1						3	2				2				1						
		合計	236	4	55	2	12	10	2	12	43	14			3	6	7		38	2	22		2		
	専門家派遣	新規長期	6	2															1					3	
		新規短期	157	15	48	13	3			5									53			20			
		計	163	17	48	13	3			5									54			20		3	
		継続長期	8	2	1					1										3					
		計	8	2	1					1										3					
		合計	171	19	49	13	3			6										57			20		3
	調査団派遣	新規	42	4	13	9				1						4				3					
		継続	11	4		1																		6	
		合計	53	8	13	1	9			1						4				3				6	
	協力隊派遣	新規	40	1		1				1										1	18	2	10	6	
		継続	25	1		1				3										13		2		4	
		合計	65	2		2				4										31	2	12	10		
その他ボランティア	新規	13	1	1					1						2				3			1	3		
	継続	10	1						1						1	3			3						
	計	23	2	1					2						3	3			6			1	3		
	新規	99	1	30					3	4	6	5	15	2		11	2	1	14			4	1		
	継続	5										4								1					
	合計	104	1	30					3	4	6	9	15	2		11	2	1	15			4	1		
専門家派遣	新規長期	8	1	1	2				1														2		
	新規短期	51	1	2					15	4	1								23			3			
	計	59	2	3	1	2	15	4	2										23			3	2		
	継続長期	9	1	1					1	4						1									
	計	9	1	1					1	4						1									
	合計	68	3	4	2	15	5	6								24			2			3	2		
ブータン	研修員受入	新規	99	1	30				3	4	6	5	15	2		11	2	1	14			4	1		
		継続	5									4								1					
		合計	104	1	30					3	4	6	9	15	2		11	2	1	15			4	1	
	専門家派遣	新規長期	8	1	1	2				1														2	
		新規短期	51	1	2					15	4	1								23			3		
		計	59	2	3	1	2	15	4	2										23			3	2	
		継続長期	9	1	1					1	4						1								
		計	9	1	1					1	4						1								
		合計	68	3	4	2	15	5	6								24			2			3	2	

国・形態・分野別人数実績

国名	形態名	新規・継続	計	計画・行政		公共・公益事業			農林水産				鉱工業		エネルギー	商業・観光			人的資源	保健・医療	社会福祉	その他		
				開発計画	行政	公益事業	運輸交通	社会基盤	通楯放送	農業	畜産	林業	水産	鉱業		工業	商業貿易	観光					人的資源	科学文化
	調査団派遣	新規	18		1			6							8								2	
		合計	18	1			6								8									2
	協力隊派遣	新規	28		1	1	4		1								12	2	4					
		継続	27		7	1	5		2								7	1	2					
	その他ボランティア	合計	55		8	2	9		2	1							19	3	6					
		新規	12			1	2		3								2	1	1					
		継続	17		1	1	2	6	1	2									3					
		合計	29		1	2	8	1	5								2	4	1					
	ハンガラデシュ	研修員受入	新規	205	3	69	12	15	19	7	22					14	13	1	18			9	1	
			継続	19	2	1		4		7						2			3					
		合計	224	5	70	12	15	23	7	29					2	16	13	1	21			9	1	
		専門家派遣	新規長期	9				1	1	2													2	3
新規短期			167	6	19	46	25	24	3	2					16	9						12	5	
計		176	6	19	46	26	25	5	2					16	9						14	8		
調査団派遣		継続長期	18	2	3		1		5	1					1			1				4		
		継続短期	2					2																
計		20	2	3		1	2	5	1					1			1				4			
合計		196	8	22	46	27	27	10	3					17	9		1	18			18	8		
インド		調査団派遣	新規	191		4	27	80	7	6	1				45			16				5		
			継続	12				4							6				2					
	合計	203		4	27	84	7	6	1				51			18				5				
	協力隊派遣	新規	50		4			2	6					3			22	2	11					
		継続	42		7			8						2			1	14	10					
	合計	92		11			2	14					5			1	36	2	21					
	その他ボランティア	新規	2															2						
		合計	2															2						
	研修員受入	新規	295	1	31	17	11	6	2	8				65	119	2	9				5		17	

国・形態・分野別人数実績

国名	形態名	新規・継続	計	計画・行政		公共・公益事業			農林水産				鉱工業		エネルギー	商業・観光		人的資源	保健・医療	社会福祉	その他
				開発計画	行政	公益事業	運輸交通	社会基盤	通厩・放送	農業	畜産	林業	水産	鉱業		工業	商業・貿易				
		継続	3		1										1						
		合計	298	1	32	17	12	6		2	8		2	2	66	119	2	9	5		17
	専門家派遣	新規長期	8	3														1			1
		新規短期	108	11	16		6			14								25	16		2
		計	116	14	16	3	6		14	14								26	16		3
		継続長期	12	1	1		2			1	3	1								2	
		継続短期	6	1	1							2								1	
		計	18	2	2		2			1	3	3								3	
		合計	134	16	18	3	8		15	15	3	6	17					26	19		3
	調査団派遣	新規	152	2	1	10	21		10	23					51	1	7	4			5
		継続	9				7														2
		合計	161	2	1	10	28		10	23					51	1	7	4			7
	協力隊派遣	新規	10															7			
		継続	7															7			
		合計	17															14			3
モルディブ	研修員受入	新規	54		17	1	1	8							10	9	1	2			5
		継続	2		2																
		合計	56		19	1	1	8							10	9	1	2			5
	専門家派遣	新規長期	1																		
		新規短期	16					12							4						
		計	17					12							4						1
		合計	17					12							4						1
	調査団派遣	新規	16												16						
		合計	16												16						
	協力隊派遣	新規	15						1									8	3	1	2
		継続	15		1													11	2		1
		合計	30		1					1								19	5	1	3

国・形態・分野別人数実績

国名	形態名	新規・継続	計	計画・行政		公共・公益事業			農林水産				鉱工業		エネルギー		商業・観光		人的資源		保健・医療	社会福祉	その他			
				開発計画	行政	公益事業	運輸交通	社会基盤	通信・放送	農業	畜産	林業	水産	鉱業	工業	エネルギー	商業・貿易	観光	人的資源	科学・文化						
ネパール	その他ボランティア	新規	3																							
		合計	3																							
	研修員受入	新規	640	12	171	9	15	5	175	154									18				16		7	
		継続	10	3	1			1		1												4				
	専門家派遣	合計	650	15	172	9	15	6	175	155										18				16		7
		新規長期	4	1				1		1																
	研修員受入	新規短期	110	10	23	4			5	12														15		
		計	114	11	23	4	1		5	13														15		1
	専門家派遣	継続長期	7	1	1	1				2																1
		継続短期	9		3																			3		
	調査団派遣	計	16	1	3	1	1			2														3		
		合計	130	12	26	5	2		5	15														38		1
バキスタン	その他ボランティア	新規	51		19				4																	
		継続	7						2																	
	協力隊派遣	合計	58		19				6																	
		新規	38		1				11																	5
	研修員受入	継続	47		6				1	8																
		合計	85		7				1	19																2
	専門家派遣	新規	9																							
		継続	25		1	1			7																	
	研修員受入	合計	34		1	1			7																	
		新規	193	10	41				12	18																
	専門家派遣	継続	10	2	1				2	1																
		合計	203	12	42				14	19																
研修員受入	新規長期	7		1				1																		
	新規短期	105	17	17				16																		
調査団派遣	計	112	17	18				16																		
	合計	112	17	18				16																		

国・形態・分野別人数実績

国名	形態名	新規・継続	計	計画・行政		公共・公益事業			農林水産				鉱工業		エネルギー	商業・観光		人的資源	保健・医療	社会福祉	その他	
				開発計画	行政	公益事業	運輸交通	社会基盤	通信・放送	農業	畜産	林業	水産	鉱業		工業	商業・貿易					観光
スリランカ		継続長期	14	1	1		2											2		3	2	
		継続短期	7		6													1				
		計	21	1	7		2		3									3		3	2	
		合計	133	18	25		18		4			8						1	30	24	4	1
	調査団派遣	新規	94	19	8	8	25	3	1	2						3		4	4	3	2	16
		継続	12	1		9	2															
		合計	106	20	8	17	27	3	1	2						3		4	4	3	2	16
		継続	7									1									6	
	協力隊派遣	合計	7												1						6	
		継続	7												1						6	
		合計	14									2			2			3	8			1
		継続	14												2			3	8			1
	その他ボランティア	合計	14												2			3	8			1
		継続	14												2			3	8			1
		合計	14												2			3	8			1
		継続	14												2			3	8			1
	研修員受入	新規	264	8	43	14	18	14	4	29	7	15	4	4	4	15	14	4	17	46	4	4
		継続	15	4	1					1						3			2	3		
		合計	279	12	44	14	18	14	4	30	7	15	5	4	4	18	14	4	19	49	4	4
		新規長期	11	4			2			2												
新規短期		166	1	1	21	5	7		31	7					40		15	8	4	20	3	
計		177	5	1	21	7	7		33	7					40		15	8	4	20	3	
継続長期		15	1			1	1		5	2					1			2	1			
継続短期		4																4				
計		19	1			1	1		5	2					1		4	2	1			
合計		196	6	1	21	8	8		38	9					41		19	10	4	21	3	
調査団派遣		新規	87	27			7	30		10								7			6	
		継続	87	27			7	30		10								7			6	
	合計	174	54			14	60		20								14			12		
	継続	87	27			7	30		10								7			6		
協力隊派遣	新規	35		4			1		7					1			10	1	1	1	8	
	継続	43		5	1		1		9								2	13	1	4	7	
	合計	78		9	1		2		16					1			2	23	2	5	15	
	継続	43		5	1		1		9								2	13	1	4	7	
その他ボランティア	新規	5												3							2	
	継続																					

国・形態・分野別人数実績

国名	形態名	新規・継続	計	計画・行政		公共・公益事業				農林水産				鉱工業		エネルギー	商業・観光		人的資源	人的資源 科学・文化	保健・医療	社会福祉	その他
				開発 計画	行政	公益 事業	運輸 交通	社会 基盤	通楯・ 放送	農業	畜産	林業	水産	鉱業	工業		商業・ 貿易	観光					
アフガニスタン	継続		12		2	1													1	3		1	
	合計		17		2	1													1	3		3	
	新規	研修員受入	282	27	29		1	27	8										66				7
	継続		9		1			2											1			4	
	合計		291	27	30		1	29	8										67			70	7
	新規長期	専門家派遣	11	1	1														2			3	2
	新規短期		87	2			15	8	16										18			27	1
	計		98	3	1		15	8	18										20			30	3
	継続長期		17	2	1			1	4										4			4	1
	継続短期		9		6		1		1													1	
計		26	2	7		1	1	5										4			5	1	
合計		124	5	8		16	1	8	23									24			35	4	
新規	調査団派遣		50	12			7	7	3									6			14		
継続			10	5				5															
合計			60	17			7	12	3									6			14		
新規	研修員受入		39	3	11	3	1											6	2	5	1		5
継続			2		2																		
合計			41	3	13	3	1											6	2	5	1		5
新規短期	専門家派遣		1	1																			
計			1	1																			
合計			1	1																			
新規	調査団派遣		4				4																
合計			4				4																
新規	研修員受入		17		5	1	1	2	3									2	2				
合計			17		5	1	1	2	3									2	2				
新規	調査団派遣		19			10												9					
合計			19			10												9					



国・形態・分野別人数実績

国名	形態名	新規・継続	計	計画・行政		公共・公益事業			農林水産				鉱工業		エネルギー	商業・観光		人的資源	科学・文化	保健・医療	社会福祉	その他		
				開発計画	行政	公益事業	運輸交通	社会基盤	通信放送	農業	畜産	林業	水産	鉱業		工業	商業・貿易						観光	
カザフスタン	研修員受入	新規	98	6	34	1	2	5	3				10	5	3	27	1	1						
		継続	5		5																			
		合計	103	6	39	1	2	5	3				10	5	3	27	1	1						
	専門家派遣	新規長期	4	2																				
		新規短期	11																					
		計	15	2																				
		継続長期	5	2																				
		継続短期	1																					
		計	6	2																				
		合計	21	4																				
キルギス	調査団派遣	新規	23			6							10	5	2									
		継続	5				5																	
		合計	28			6	5							10	5	2								
	研修員受入	新規	132	18	27	2	9	2	10	19	7				4	2	11	2	19					
		継続	3		3																			
		合計	135	18	30	2	9	2	10	19	7				4	2	11	2	19					
		専門家派遣	新規長期	5							2													1
			新規短期	49	1	5		20		1	2	1				3		12						4
			計	54	1	5		20		1	4	1				3		14						4
			継続長期	10	1			1			2	2				1		3						1
調査団派遣	継続短期	6	4																					
	計	16	5			1			2	2				1		4						1		
	合計	70	6	5		21		1	6	3				4		18						5		
	新規	10				5																2		
	合計	10				5																2		
	協力隊派遣	新規	25		1				5	1						3	9	3	1	2				
継続	26		1					7							9						8			

国・形態・分野別人数実績

国名	形態名	新規・継続	計	計画・行政		公共・公益事業			農林水産				鉱工業		エネルギー	商業・観光		人的資源	保健・医療	社会福祉	その他	
				開発計画	行政	公益事業	運輸交通	社会基盤	通楯放送	農業	畜産	林業	水産	鉱業		工業	商業・貿易					観光
タジキスタン	その他ボランティア	合計	51		2				12	1					1		3	18	3	9	2	
		新規	7		1										1							2
		継続	5		1										1			2			1	
		合計	12		2										2						1	2
		新規	103	12	44	5	6	1		23						2					10	
	継続	6		3					3													
	合計	109	12	47	5	6	1		26						2					10		
	新規長期	3	1						2													
	新規短期	2	1											1								
	計	5	2						2					1								
継続長期	2	1						1														
継続短期	1							1														
計	3	1						2														
合計	8	3						4					1									
トルクメニスタン	調査団派遣	新規	24				7		4						10						3	
		合計	24				7		4						10						3	
	新規	55	1	29	4	4	6		6							6	1			2		
	合計	55	1	29	4	4	6		6							6	1			2		
ウズベキスタン	調査団派遣	新規	9				9															
		継続	3	3																		
	合計	12	3			9																
	新規	141	11	52	5	5	3		21						3	5	1	16		13	4	
継続	2		2																			
合計	143	11	54	5	5	3		21						3	5	1	16		13	4		
新規長期	6		1					3												2		
新規短期	90		32		6	7		9									20		3	12		
計	96		33		6	7		12									20		3	12		

国・形態・分野別人数実績

国名	形態名	新規・継続	計	計画・行政		公共・公益事業			農林水産				鉱工業		エネルギー	商業・観光		人的資源	人的資源 科学・文化	保健・医療	社会福祉	その他	
				開発計画	行政	公益事業	運輸交通	社会基盤	通厩・放送	農業	畜産	林業	水産	鉱業		工業	商業・貿易						観光
		継続長期	6															3					
		継続短期	1																				
		計	7															3					
		合計	103		33		6	7		12								23			7	12	3
	調査団派遣	新規	48		7					22								10			7	2	
		継続	12		1					9													2
		合計	60		8					31								10			7	2	2
	協力隊派遣	新規	6		2					1											1	2	
		継続	23		1																2	9	3
		合計	29		3					1											2	10	3
	その他ボランティア	新規	7		4					1													
		継続	9		2																		
		合計	16		6					1													
ブルジョア	研修員受入	新規	17		10																		
		合計	17		10																		
	専門家派遣	新規短期	1		1																		
		計	1		1																		
		合計	1		1																		
	調査団派遣	新規	15		3					10													
		合計	15		3					10													
島嶼部東南アジア	調査団派遣	新規	27		7					2													6
		継続	4																				4
		合計	31		7					2													10
大陸部東南アジア	専門家派遣	新規短期	3		1																		
		計	3		1																		
		合計	3		1																		
	調査団派遣	新規	37		9					17													7

国・形態・分野別人数実績

国名	形態名	新規・継続 計	計画・行政		公共・公益事業			農林水産				鉱工業		エネルギー	商業・観光		人的資源	科学・文化	保健・医療	社会福祉	その他			
			開発 計画	行政	公益 事業	運輸 交通	社会 基盤	通 信	放送	農業	畜産	林業	水産		鉱業	工業						商業・貿易	観光	
東アジア	調査団派遣	合計	37	9	4		17														7			
		新規	2															2						
		合計	2															2						
中央アジア	専門家派遣	新規短期	3	2													1							
		計	3	2													1							
		継続短期	2	2																				
		計	2	2																				
		合計	5	4														1						
南アジア	調査団派遣	新規	11		2				7							2								
		継続	2																			2		
		合計	13		2				7								2					2		
		新規	7															4				3		
		継続	3																			3		
合計	10														4					6				
大洋州地域																								
大洋州地域	専門家派遣	新規短期	16							2											14			
		計	16							2												14		
		合計	16							2												14		
		新規	37		5				2									28			2			
		継続	15		15																			
合計	52		20				2									28				2				
フィジー	研修員受入	新規	78	2	8	12	5	2				4	2	1	4	1	2			1	12	17	5	
		継続	2										1											
		合計	80	2	8	12	5	2				5	2	1	4	1	2				1	13	17	5
		新規長期	4		1							1											1	1
		新規短期	44			21	2		8						4							4	3	2
計	48		1	21	2		9					4								4	4	3		

国・形態・分野別人数実績

国名	形態名	新規・継続	計	計画・行政		公共・公益事業			農林水産				鉱工業		エネルギー	商業・観光		人的資源	保健・医療	社会福祉	その他			
				開発計画	行政	公益事業	運輸交通	社会基盤	通厩放送	農業	畜産	林業	水産	鉱業		工業	商業・貿易					観光	人的資源	科学・文化
		継続長期	3		1																			
		継続短期	1				1																	
		計	4		1		1															1		
		合計	52		2	21	2	1	9										4			5	3	
	調査団派遣	新規	7		1			2	2													2		
		合計	7		1			2	2													2		
	協力隊派遣	新規	21		2					3									6			2	2	
		継続	41		3			3		1									16			11		
		合計	62		5			3		4									22			13	2	
	その他ボランティア	新規	9		3		1			1													1	
		継続	8		2	1																		
		合計	17		5	1	1			1													1	
キリバス	研修員受入	新規	15		4	1	2		2															
		合計	15		4	1	2		2															
	専門家派遣	新規短期	2																					
		計	2																					
		合計	2																					
	調査団派遣	新規	2								2													
		合計	2								2													
	協力隊派遣	新規	8		2				1															
		合計	8		2				1															
	研修員受入	新規	16		3	1																		
		継続	3		3																			
		合計	19		6	1																		
	専門家派遣	新規長期	1																					
		計	1																					
		合計	1																					

国・形態・分野別人数実績

国名	形態名	新規・継続	計	計画・行政		公共・公益事業			農林水産				鉱工業		エネルギー	商業・観光			人的資源	保健・医療	社会福祉	その他		
				開発計画	行政	公益事業	運輸交通	社会基盤	通厩・放送	農業	畜産	林業	水産	鉱業		工業	商業・貿易	観光					科学・文化	
ミクロネシア	協力隊派遣	新規	18		2											1	14		1					
		継続	17		1					1							13		1					
		合計	35		3					1							27		1					
	その他ボランティア	新規	2			1																		
		継続	3														1							
		合計	5			1											1							
		新規	18		4	1			2	2	1								3	4				
		継続	1		1																			
		合計	19		5	1			2	2	1								3	4				
		新規長期	1																					1
新規短期	1																						1	
計	2																						2	
継続長期	1		1																					
計	1		1																					
合計	3		3		1																		2	
協力隊派遣	新規	10		4														2	4					
	継続	23		6				1	1							1	11		1				1	
	合計	33		10				1	1							1	15		1				1	
	新規	8		3																				3
	継続	3						1											1					
	合計	11		3				1										2	1					3
ナウル	新規	4			1			1								1								
	継続	4			1			1								1								
	合計	8			2			2								2								
	新規	97		4	22	1	5	5	1	6	1							4	5	17			24	
バブアニューギニア	継続	7		2				1		3														
	合計	104		6	22	1	5	6	1	9	1							4	5	17			24	
	新規長期	1																						
	計	1																					1	

国・形態・分野別人数実績

国名	形態名	新規・継続	計	計画・行政		公共・公益事業			農林水産				鉱工業		エネルギー	商業・観光			人的資源	保健・医療	社会福祉	その他		
				開発計画	行政	公益事業	運輸交通	社会基盤	通商・放送	農業	畜産	林業	水産	鉱工業		工業	商業・貿易	観光					科学・文化	
		新規短期	33		20				3							1		3		6				
		計	34		20				3							1		3		6		1		
		継続長期	1																				1	
		継続短期	3		3																			
		計	4		3																		1	
		合計	38		23				3									3		6		2		
	調査団派遣	新規	13			4	3					2						3		1				
		合計	13			4	3					2						3		1				
	協力隊派遣	新規	23		1				9									8		5				
		継続	34		3				11			1						7		11				
		合計	57		4				20			1						15		16				
	その他ボランティア	新規	3		1				1			1												
		継続	13						1			1						3		2				
		合計	16		1				2			1						3		2				
ソロモン	研修員受入	新規	60	4	18	2	3	1	3			3					3	4	8	4		3		
		継続	1									1												
		合計	61	4	18	2	3	1	3			4						3	4	8	4		3	
	専門家派遣	新規長期	2		1																			1
		新規短期	14			1			3											10				
		計	16		1				3											10				
		継続長期	2		2																			
		計	2		2																			
		合計	18		3				3											10				1
	調査団派遣	新規	12			2			5											1				2
		継続	2						2															
		合計	14			2			7											1				2
	協力隊派遣	新規	12		1				2			2							2	1			3	2

国・形態・分野別人数実績

国名	形態名	新規・継続	計	計画・行政		公共・公益事業			農林水産				鉱工業		エネルギー	商業・観光		人的資源	人的資源 科学・文化	保健・医療	社会福祉	その他			
				開発計画	行政	公益事業	運輸交通	社会基盤	通信放送	農業	畜産	林業	水産	鉱業		工業	商業・貿易						観光		
トンガ	継続		14																						
	合計		26		1																				
	新規		47	2	6	1	2	5	8	4								1	6	1	4	2			
	合計		47	2	6	1	2	5	8	4									1	6	1	4	2		
	新規短期		5																						
	計		5																						
	合計		5																						
	新規		5																						
	継続		4																						
	合計		9																						
ツバル	新規		13																						
	継続		26		1					1															
	合計		39		1					2															
	新規		9		1	1				2															
	継続		9				1	1		1															
	合計		18		1	1	1	3		1															
	新規		10		3	1	3			1															
	合計		10		3	1	3			1															
	新規長期		1							1															
	新規短期		8		8																				
計		9		8					1																
継続長期		1		1																					
計		1		1																					
合計		10		1	8				1																
新規		19		1	1				9	2															
継続		5								5															
合計		24		1	1				9	7															



国・形態・分野別人数実績

国名	形態名	新規・継続	計	計画・行政		公共・公益事業			農林水産				鉱工業		エネルギー	商業・観光		人的資源		保健・医療	社会福祉	その他		
				開発計画	行政	公益事業	運輸交通	社会基盤	通信放送	農業	畜産	林業	水産	鉱業		工業	商業・貿易	観光	人的資源				科学文化	
ハヌアツ	研修員受入	新規	48	1	14	2	2	5	2			1				4	2	9		6				
		継続	1									1												
		合計	49	1	14	2	2	5	2			2				4	2	9		6				
	専門家派遣	新規長期	2	1																			1	
		新規短期	5	2				3																
		計	7	3				3																1
		継続長期	1	1																				
		計	1	1																				
	調査団派遣	合計	8	4				3																1
		新規	4																					
		合計	4																					
		新規	19					1				2							7	1	5			2
		継続	25					2				3							15	1	3			
	その他ボランティア	合計	44					3				5							22	2	8			2
		新規	5					1																
継続		12																						
合計		17					1																	
新規		59					4				1							2		15				
研修員受入	継続	5																						
	合計	64					4				1							2		16				
	新規長期	2																					1	
	新規短期	9																						
	計	11																					1	
専門家派遣	継続長期	3																						
	継続短期	1																						
	計	4																						
	合計	15																					1	
	新規	2																						

国・形態・分野別人数実績

国名	形態名	新規・継続	計	計画・行政		公共・公益事業			農林水産				鉱工業		エネルギー	商業・観光		人的資源	科学・文化	保健・医療	社会福祉	その他	
				開発計画	行政	公益事業	運輸交通	社会基盤	通厩・放送	農業	畜産	林業	水産	鉱業		工業	商業・貿易						観光
	調査団派遣	新規	16	1	4	1	8	2															
		継続	1			1																	
		合計	17	1	4	1	9	2															
	協力隊派遣	新規	9		1					3										3	1		
		継続	11		1					1										6		1	
		合計	20		2					4										9	1	1	
	その他ボランティア	新規	6								1									3			
		継続	11		1		1				1									3			
		合計	17		1		1				2									6		1	
	クック諸島	研修員受入	新規	5		1	1	1								1							
合計		5		1	1	1									1								
研修員受入		新規	5		3														2				
ニウエ	研修員受入	新規	5		3														2				
	合計	5		3															2				
	研修員受入	新規	14		4	2									1				2	3			
パラオ	研修員受入	新規	14		4	2									1				2	3			
	合計	14		4	2										1				2	3			
	研修員受入	新規長期	2		2																		
専門家派遣	新規短期	2		1											1								
	計	4		3											1								
	合計	4		3											1								
調査団派遣	新規	1		1																			
	合計	1		1																			
	協力隊派遣	新規	8		1			1												2	1	3	
協力隊派遣	継続	10		2				1												6		1	
	合計	18		3				2												8	1	4	
	新規	5		1	1	1		1												1			
その他ボランティア	継続	8		1	2	1	1	1	1											1		1	
	合計	13		2	3	2	2	2	1	1	1									2		1	

国・形態・分野別人数実績

国名	形態名	新規・継続	計	計画・行政		公共・公益事業		農林水産			鉱工業		エネルギー		商業・観光		人的資源		保健・医療	社会福祉	その他	
				開発計画	行政	公益事業	運輸交通	社会基盤	通信・放送	農業	畜産	林業	水産	鉱業	工業	エネルギー	商業・貿易	観光				人的資源
北米・中南米地域																						
北米・中南米地域	専門家派遣	新規短期	3	1																		
		計	3	1			2															
		合計	3	1			2															
	調査団派遣	新規	34			2		6	3				4					2				7
		継続	12			2								10								
		合計	46			4		6	3				4						2			
アンティグア・バーブーダ	研修員受入	新規	4		1								1					1		1		
		合計	4		1									1				1		1		
		新規長期	1											1								
	専門家派遣	新規長期	1											1								
		計	1											1								
		合計	2											2								
バルバドス	調査団派遣	継続	6										6									
		合計	6											6								
		継続	1			1																
	研修員受入	合計	1		1																	
		新規短期	7																			
		計	7																			
ペリース	専門家派遣	継続短期	4																			
		計	4																			
		合計	11																			
	研修員受入	新規	29		8	1							3					2	3		7	
		継続	1		1																	
		合計	30		8	1							3					2	3		7	
専門家派遣	新規短期	2															1				1	

国・形態・分野別人数実績

国名	形態名	新規・継続 計	計画・行政		公共・公益事業			農林水産				鉱工業		エネルギー		商業・観光		人的資源		保健・医療	社会福祉	その他			
			開発 計画	行政	公益 事業	運輸 交通	社会 基盤	通信・ 放送	農業	畜産	林業	水産	鉱業	工業	エネルギー	商業・貿易	観光	人的 資源	科学・ 文化						
		計	2														1					1			
		合計	2														1					1			
	協力隊派遣	新規	7															6	1						
		継続	23						1									16	2	1					
		合計	30						1									22	3	1					
	その他ボランティア	新規	2															1	1						
		合計	2															1	1						
コスタリカ	研修員受入	新規	120	6	24	6	5	3				4					12	17	12	2	11	1	5	4	7
		継続	4		4																				
		合計	124	6	28	6	5	3				4					12	17	12	2	11	1	5	4	7
	専門家派遣	新規長期	3	1																					
		新規短期	26	3	2	6	1																		
		計	29	1	3	2	6	1																	
		継続長期	5	1	1																				
		継続短期	1																						
		計	6	1	1																				
		合計	35	2	4	2	6	1																	
	調査団派遣	新規	3					1									1								
		継続	2			2																			
		合計	5			2	1										1								
	協力隊派遣	新規	16		3							3										4	2	3	1
		継続	27		3							13											6	3	
		合計	43		6							16											10	5	3
	その他ボランティア	新規	10		3							2										1	1		2
		継続	10		1	3		2														2	1		1
		合計	20		4	3		2				2										3	3	1	2
キューバ	研修員受入	新規	37		11	1		1				10	1				2	2			3	2			2

国・形態・分野別人数実績

国名	形態名	新規・継続	計	計画・行政		公共・公益事業			農林水産				鉱工業		エネルギー	商業・観光		人的資源	保健・医療	社会福祉	その他
				開発計画	行政	公益事業	運輸交通	社会基盤	通商・放送	農業	畜産	林業	水産	鉱業		工業	商業・貿易				
		継続	7		4				2			1									
		合計	44		15	1		1	12	1		3	2	2			3	2			2
	専門家派遣	新規短期	32		14		10		6			2									
		計	32		14		10		6			2									
		継続長期	2		1				1												
		継続短期	1						1												
		計	3		1				2												
		合計	35		14		10		8			2									
	調査団派遣	新規	2				2														
		合計	2				2														
ドミニカ	研修員受入	新規	8		2		2	1				1						2			
		合計	8		2		2	1				1						2			
	協力隊派遣	新規	4		1		1												2		
		継続	8		1		1												2	2	
		合計	12		2		2												2	4	2
ドミニカ共和国	研修員受入	新規	90	10	8	4	1		11	1	1	1	5			14	2	11	16	3	3
		継続	4		1																
		合計	94	10	9	4	1		11	1	1	1	5			14	2	11	16	3	6
	専門家派遣	新規短期	39		11				7							4	5			11	
		計	39		11				7							4	5			11	
		継続長期	4						1							1	1				1
		継続短期	1														1				
		計	5						1								1				1
		合計	44		11				8							5	6	1		11	1
	調査団派遣	新規	22			4			1		11					1	3	1		1	
		合計	22			4			1		11					1	3	1		1	
	協力隊派遣	新規	17		2		1		5									4		4	1

国・形態・分野別人数実績

国名	形態名	新規・継続	計	計画・行政		公共・公益事業			農林水産				鉱工業		エネルギー	商業・観光			人的資源	保健・医療	社会福祉	その他		
				開発計画	行政	公益事業	運輸交通	社会基盤	通厩放送	農業	畜産	林業	水産	鉱業		工業	商業貿易	観光					人的資源	科学文化
エルサルバドル	継続		42		2				10	1						1	2	13	1	11	1			
	合計		59		4		1		15	1						2	2	17	1	15	2			
	新規	その他ボランティア		9			1											5						
	継続			36		5	3	1	3	1						3	5	1	8	2		3	1	
	合計			45		5	4	1	3	1						5	6	1	13	2		3	1	
	新規	研修員受入		113	5	21	8	3	5	6	1					4	2	10	3	14	21	1	6	
	継続			11		5		2			2								1					
	合計			124	5	26	8	5	5	6	3					4	2	10	3	15	21	1	6	
	新規長期	専門家派遣		2			1														1			
	新規短期			34	1	1	19		5	1						3						1	2	
	計			36	1	1	20		5	1						3						2	2	
	継続長期			16	4	3				2						2						1	4	
継続短期			3	1																	1	1		
計			19	5	3				2						2						2	5		
合計			55	6	1	23		5	3						5						7	7	2	
新規	調査団派遣		22		1	3	11		1						1									
継続			2			2																		
合計			24		1	5	11		1						1									
新規	協力隊派遣		37	1	5				4												10	5	12	
継続			37		9				3												1	10	3	
合計			74	1	14				7						1						20	8	21	
新規	その他ボランティア		5			1															1		1	
継続			3		1																1			
合計			8		1	1															2	1	2	
新規	研修員受入		4					2													1		1	
合計			4					2													1		1	
継続	調査団派遣		6																					
合計			6																					
グレンダ																								

国・形態・分野別人数実績

国名	形態名	新規・継続 計	計画・行政		公共・公益事業			農林水産				鉱工業		エネルギー	商業・観光		人的資源	保健・医療	社会福祉	その他			
			開発 計画	行政	公益 事業	運輸 交通	社会 基盤	通厩・ 放送	農業	畜産	林業	水産	鉱業		工業	商業・ 貿易					観光	科学・ 文化	
グアテマラ	合計	6																					
	研修員受入	119	7	22	1	4	4				10		1	11	3	14	3	7		22	2	8	
	継続	2		1							1												
	合計	121	7	23	1	4	4				11		1	11	3	14	3	7		22	2	8	
	専門家派遣	3																		2			1
	新規長期	41		4	7	1					4					5	12	3		5			
	新規短期	44		4	7	1					4					5	12	3		7			1
	計	11	2	2							4						1			2			
	継続長期	11	2	2							4						1			2			
	計	11	2	2							4						1			2			
	合計	55	2	6	7	1					8					5	13	3		9			1
	調査団派遣	56	3	2	25						1					13	1	1		1			9
新規	10			4	3										3								
継続	66		3	2	29	3				1					16	1	1		1			9	
合計	22		1							4					1	1	1	6	1	7			
協力隊派遣	33		3			1				7								8	4	10			
新規	55		4		1					11					1	1	1	14	5	17			
継続	2														2								
合計	5				1					1					2	1	1						
その他ボランティア	7				1					1					2	3	1						
新規	12		2		1	1				1							1		4			2	
継続	1																						
合計	13		2		1	1				1							1		4			2	
専門家派遣	26																					26	
新規短期	26																					26	
計	26																					26	
合計	26																					26	
調査団派遣	2									2													
新規	2									2													
合計	2									2													

国・形態・分野別人数実績

国名	形態名	新規・継続	計	計画・行政		公共・公益事業				農林水産				鉱工業		エネルギー	商業・観光			人的資源	科学・文化	保健・医療	社会福祉	その他	
				開発計画	行政	公益事業	運輸交通	社会基盤	通厩・放送	農業	畜産	林業	水産	鉱業	工業		商業・貿易	観光	人的資源						
ホンジュラス	研修員受入	新規	33		2	2					1					6		4		5		11	2		
		継続	3		1						1									1					
		合計	36		3	2					2						6		4		6		11	2	
	専門家派遣	新規長期	4																						3
		新規短期	31		4						1										1		25		
		計	35		4						1									2		25			3
		継続長期	10		2						1										4		2		1
		計	10		2						1										4		2		1
		合計	45		6						2										6		27		4
	調査団派遣	新規	2		1																		1		
		継続	6		3						3														
		合計	8		4						3														
新規		28								1										14	4	6	2		
継続		51		1			2			2										18	11	15	1		
合計		79		1		2				3										32	15	21	3		
その他ボランティア	新規	4																		1	1		2		
	継続	17								1										1	3		4	1	
	合計	21								1										2	4		6	1	
	新規	29		4	6	1				4										1	2	3	3	1	
	継続	6		1	4																				
	合計	35		4	10	1				4													3	3	1
専門家派遣	新規短期	12			10																			1	
	計	12			10																			1	
	合計	12			10																			1	
	新規	19			19																				
	合計	19			19																				
	新規	7																							
ジャマイカ	研修員受入	新規	29		4	6	1			4										1	2	3	3	1	
		継続	6		1	4																			
		合計	35		4	10	1				4											2	3	3	1
		新規短期	12			10																			1
		計	12			10																			1
		合計	12			10																			1
調査団派遣	新規	19			19																				
	合計	19			19																				
	新規	7																							
	合計	7																							
	新規	7																							
	合計	7																							



国・形態・分野別人数実績

国名	形態名	新規・継続	計	計画・行政		公共・公益事業			農林水産				鉱工業		エネルギー	商業・観光		人的資源	人的資源 科学・文化	保健・医療	社会福祉	その他		
				開発計画	行政	公益事業	運輸交通	社会基盤	通厩・放送	農業	畜産	林業	水産	鉱業		工業	商業・貿易						観光	
メキシコ		継続	15		3														5	3				
		合計	22		3														12	3				
	その他ボランティア	新規	2					2																
		継続	3																					
		合計	5					2															1	
		新規	131	6	33	8	2									10	2	11	1	42			1	
		継続	31		1											4		1		24			1	
		合計	162	6	34	8	2									14	2	12	1	66			2	
	ニカラグア		新規長期	2	1																			
			新規短期	81		17	2										13	2	2		18			21
計		継続長期	4	1	1											13	2	2		18			21	
		継続短期	1																				1	
		計	5	1	1																			1
		合計	88	2	18	2										9		2		18			22	
		新規	22		5																			
		合計	22		5											15				1				
		新規	16		2																			9
		継続	26		3											1								8
	合計	42		5											1								17	
	新規	7		1											1		2						1	
	継続	15													7		4						2	
	合計	22		1											8		6						4	
	新規	110	3	19	3	1									25	1	3	11	3	11		19	1	
	継続	5		3											2									
	合計	115	3	22	3	1									27	1	3	11	3	11		19	1	
	新規長期	8	2												1				1			2	2	

国・形態・分野別人数実績

国名	形態名	新規・継続	計	計画・行政		公共・公益事業			農林水産				鉱工業		エネルギー	商業・観光		人的資源	保健・医療	社会福祉	その他		
				開発計画	行政	公益事業	運輸交通	社会基盤	通信放送	農業	畜産	林業	水産	鉱業		工業	商業・貿易					観光	人的資源
パナマ		新規短期	31		5		2		6	2	5									11			
		計	39	2	5		2		7	2	5						1			13		2	
		継続長期	16	3	1					7	3										1		
		継続短期	1							1													
		計	17	3	1					8	3						1				1		
		合計	56	5	6		2		15	5	5						2				14		2
		新規	19					7			2										3		7
		合計	19				7				2										3		7
		新規	20		1												1	13	1		4		
		継続	44	1	1			1		6	1	1					17				12		3
		合計	64	2	2			1		6	1	1					30	1			16		3
		新規	1														1						
		継続	4							1	1						1						
		合計	5							1	1						2						
		新規	54	1	13	2	1			5	2	2					9	1	3		4		2
継続	1							1															
合計	55	1	13	2	1			6	2	2					9	1	3		4		2	4	
新規短期	34	1	22					1		6						4							
計	34	1	22					1		6						4							
継続長期	3	1						1															
継続短期	2																						
計	5	1						1		2													
合計	39	2	22					2		8						4							
新規	2		1					1															
合計	2		1					1															
新規	11		1					6														1	
継続	20		2					7							1							6	

国・形態・分野別人数実績

国名	形態名	新規・継続	計	計画・行政		公共・公益事業				農林水産				鉱工業		エネルギー	商業・観光		人的資源	保健・医療	社会福祉	その他
				開発計画	行政	公益事業	運輸交通	社会基盤	通厩放送	農業	畜産	林業	水産	鉱業	工業		商業・貿易	観光				
		合計	31		3				13					1				4	1		7	2
	その他ボランティア	新規	15				1	1	2	1				5				1			1	2
		継続	7				1	1	1					2								1
		合計	22				2	2	3	1	1			7				2			1	3
セントクリストファー・ネーヴィス	研修員受入	新規	3		1													1	1			
		合計	3		1													1	1			
	調査団派遣	新規	4									4										
		合計	4								4											
セントルシア	研修員受入	新規	14		1	2	1	1	1	1								2	3		2	1
		継続	3				2		1													
		合計	17		1	2	3		2	1								2	3		2	1
	専門家派遣	新規長期	2																			1
		計	2																			1
		継続長期	1																			
		計	1																			
		合計	3																			1
	協力隊派遣	新規	9						1									1	2		3	2
		継続	7						1										4		2	
		合計	16						2									1	6		5	2
セントビンセント	研修員受入	新規	3				1		2													
		継続	1				1															
		合計	4				2		2													
	協力隊派遣	新規	1																			1
		継続	11		1				2										3	1	1	2
		合計	12		1				2										3	1	1	3
アルゼンチン	研修員受入	新規	136	9	39	1			21									4	14		8	1
		継続	3		1																	

国・形態・分野別人数実績

国名	形態名	新規・継続 計	計画・行政		公共・公益事業			農林水産				鉱工業		エネルギー	商業・観光		人的資源	保健・医療	社会福祉	その他	
			開発 計画	行政	公益 事業	運輸 交通	社会 基盤	通信・ 放送	農業	畜産	林業	水産	鉱業		工業	商業・ 貿易					観光
ボリビア	専門家派遣	合計	139	9	40	1	21	9	1	1	4	14	4	3	14	8				1	
		新規長期	1				1														
	調査団派遣	新規短期	26	3	1	2		2	13	1	1									2	1
		計	27	3	1	2	1	2	13	1	1									2	1
	その他ボランティア	継続長期	2					1	1												
		計	2					1	1												
	研修員受入	合計	29	3	1	2	1	3	13	1	1	16	4	1	13	2	2	3		2	1
		新規	16									16	1	5	2	1	23	1			3
	ボリビア	専門家派遣	合計	16																	
			新規	27		4	2		5			3	2								
		調査団派遣	継続	26		3			1	1		1	1	1	4	10	2	3			
			計	53		7	2		6	1		4	1	12	2	13	2	2	3		
		研修員受入	合計	107	8	26	5	3	9	1		1	5	1	2	14	1	23	1		3
			新規	4					1			2						1			
		専門家派遣	合計	111	8	26	5	3	9	1		1	7	1	2	14	1	24	1		3
			新規長期	8					5			1						1			
調査団派遣		新規短期	37		2	1	25	3									3				
		計	45		2	1	25	8			1						3			1	
研修員受入		継続長期	8	1		1		3									2			1	
		計	5				3	1									1				
専門家派遣		合計	13	1		1	3	4									3			1	
		新規	58	1	2	2	28	12			1						6			4	
研修員受入		合計	34			4	1	10	4								7			7	
		新規	1			1															
調査団派遣	合計	35			4	2	10	4								1			7		
	新規	35		3	4		7	1								3	1	9	6		
研修員受入	合計	52		8		1	9	2			3					8			20		
	新規																				

国・形態・分野別人数実績

国名	形態名	新規・継続	計	計画・行政		公共・公益事業				農林水産				鉱工業		エネルギー	商業・観光		人的資源	科学・文化	保健・医療	社会福祉	その他	
				開発計画	行政	公益事業	運輸交通	社会基盤	通厩・放送	農業	畜産	林業	水産	鉱業	工業		商業・貿易	観光						
		合計	87		11	4	1	16	3			3							11	1	29	6	2	
	その他ボランティア	新規	10			4	1	1	1											1		1		
		継続	20			2		1	3										3	1	4	1		
		合計	30			6	1	1	4										3	2	4	2		
ブラジル	研修員受入	新規	283	12	71	15	6	7	17	15	4	13	2	10	7	4	46	4	37	4	37	4	9	
		継続	14		2			2					1	1	1					4	2		1	
		合計	297	12	73	15	6	7	17	17	4	13	3	11	8	4	46	8	39	4	39	4	10	
	専門家派遣	新規長期	5							2			2										1	
		新規短期	54	1	7	10				2		6		5								8	6	9
		計	59	1	7	10				4		6		5								8	6	10
		継続長期	2			1						1												
		継続短期	1			1																		
		計	3			2						1												
		合計	62	1	7	12				4		7		2								8	6	10
	調査団派遣	新規	71			15	29	14		4		5										4		
		継続	23			7	16																	
		合計	94			22	45	14		4		5										4		
	その他ボランティア	新規	42							1									34		2	5		
		継続	55		3														40	2	2	8		
		合計	97		3					1									74	2	4	13		
チリ	研修員受入	新規	116	10	31	1	6	20		12			1	2	6	3	9	1	6		8			
		継続	5		2																	1		
		合計	121	10	33	1	6	20		12			1	2	8	3	9	1	6		9			
	専門家派遣	新規長期	1							1														
		新規短期	8		1			2				1											4	
		計	9		1			2		1		1											4	
		継続長期	3		2								1											

国・形態・分野別人数実績

国名	形態名	新規・継続 計	計画・行政		公共・公益事業			農林水産				鉱工業		エネルギー		商業・観光		人的資源		保健・医療	社会福祉	その他
			開発 計画	行政	公益 事業	運輸 交通	社会 基盤	通厩・ 放送	農業	畜産	林業	水産	鉱業	工業	エネルギー	商業・ 貿易	観光	人的 資源	科学・ 文化			
		計	3	2			1															
		合計	12	3		2	1															4
	調査団派遣	新規	16	1	2																	
		合計	16	1	2																	
	協力隊派遣	新規	4	2															1		1	
		継続	31	8				2											1	4	1	15
		合計	35	10			2												1	5	1	16
	その他ボランティア	新規	3	2															1			
		継続	14	2				2											2	1	4	1
		合計	17	4			2												3	1	4	1
コロンビア	研修員受入	新規	241	47	6	7	3	45	2	1	8							28	1	11	1	22
		継続	3	3																		
		合計	244	50	6	7	3	45	2	1	8							28	1	11	1	22
	専門家派遣	新規長期	5	1																		
		新規短期	12	2	1	1												3	3			
		計	17	2	2	1	1											3	3			
		継続長期	4	1																		
		計	4	1																		
		合計	21	3	2	1	1											3	3			
	調査団派遣	新規	2					1														
		合計	2					1														
	協力隊派遣	新規	4																			
		継続	7																			
		合計	11																			
	その他ボランティア	新規	9					1														
		継続	8					2														
		合計	17					3														

国・形態・分野別人数実績

国名	形態名	新規・継続	計	計画・行政		公共・公益事業			農林水産				鉱工業		エネルギー	商業・観光		人的資源	保健・医療	社会福祉	その他	
				開発計画	行政	公益事業	運輸交通	社会基盤	通厩・放送	農業	畜産	林業	水産	鉱業		工業	商業・貿易					観光
エクアドル	研修員受入	新規	97	7	18	1	6	13	1			2	1	6		12		7		6	5	
		継続	3		2																	
		合計	100	7	20	1	7	13	1			2	1	6		12		7		6	5	
	専門家派遣	新規長期	2	1								1										
		新規短期	15	6		1			1		2						2					3
		計	17	7		1			1		3						2					3
		継続長期	6	1							1											1
		継続短期	2	1					1													
		計	8	2					1		1						3					1
		合計	25	9		1		1	2	4		20					5					4
調査団派遣	新規	23	1		2			23														
	継続	3						3														
	合計	26	1		2			26														
協力隊派遣	新規	39	2					1		1			1			31		1		2		
	継続	46	2					3		1		1	6			18		4		7	4	
	合計	85	4					4		2		1	7			49		4		8	6	
	新規	3																				
	継続	23	1		2			2		1			2			6		6		2	1	
	合計	26	1		2			2		1			2			8		1		6	2	
その他ボランティア	新規	3						1														
	継続	23	1		2			2		1			2			6		6		2	1	
	合計	26	1		2			2		1			2			8		1		6	2	
	新規	6	3				1	1								1						
	継続	6	3				1	1								1						
	合計	12	6				2	2								2						
ガイアナ	研修員受入	新規長期	1	1																		
	新規短期	2			1																1	
	計	3	1		1																1	
	継続長期	1	1																			
	継続短期	1	1																			
	計	2	2																			
専門家派遣	新規	1	1																			
	継続	1	1																			
	合計	2	2																			
	新規	1	1																			
	継続	1	1																			
	合計	2	2																			

国・形態・分野別人数実績

国名	形態名	新規・継続	計	計画・行政		公共・公益事業			農林水産				鉱工業		エネルギー	商業・観光		人的資源	保健・医療	社会福祉	その他			
				開発計画	行政	公益事業	運輸交通	社会基盤	通厩放送	農業	畜産	林業	水産	鉱業		工業	商業・貿易					観光	科学・文化	
ハラグアイ	調査団派遣	新規	2			2																		
		合計	2			2																		
		新規	3																		2			
		合計	3																		2			
	研修員受入	新規	194	6	9	45	1	3	40	2					4	2	15	6	23	1	27	3	7	
		継続	5				1		1												2			
		合計	199	6	9	45	2	3	41	3					4	2	15	6	23	3	27	3	7	
		新規長期	4						1													1		2
		新規短期	57	1	16	6			10						11		1		4		4			
		計	61	1	16	6			11						11		1		4		5			2
専門家派遣	継続長期	10	1			1		3													2			
	継続短期	2							2															
	計	12	1			1		3	2												2			
	合計	73	2	16	6	1		14	2					11		1		4		7			2	
	新規	60			14		10						4					1						
	継続	10			5																			
	合計	70			19		10		35				4					1						
	協力隊派遣	新規	26						7	1									5	2	8	2	1	
		継続	69		2				16	3				1					12	10	24	1		
		合計	95		2				23	4				1					17	12	32	3	1	
新規		17					1		3									5		1	4			
継続		45		3				7	1									1	2	3	6			
合計		62		3				10	2									1	17	2	4	10		
研修員受入	新規	193	14	41	35	4	4	22	18	1			1	1	5	1	3	2	9	3	12	17		
	継続	9		2		2							1											
	合計	202	14	43	35	6	6	22	18	1			2	1	6	1	3	2	10	3	12	17		
	新規長期	4	1					1																
	新規短期																							
	計	4	1					1																



国・形態・分野別人数実績

国名	形態名	新規・継続 計	計画・行政		公共・公益事業			農林水産				鉱工業		エネルギー	商業・観光		人的資源	保健・医療	社会福祉	その他
			開発 計画	行政	公益 事業	運輸 交通	社会 基盤	通 信	放送	農業	畜産	林業	水産		鉱業	工業				
		新規短期	26	1	1	12	1	2	2										5	1
		計	30	2	1	12	1	2	3										5	1
		継続長期	2	2																
		計	2	2																
		合計	32	4	1	12	1	2	3										5	1
	調査団派遣	新規	122		11	39	6		47							15				
		継続	7			3			4											
		合計	129		11	42	6		51							15				
	協力隊派遣	新規	4						1									2	1	
		継続	8						5							1	1			1
		合計	12						6							1	2			1
	その他ボランティア	新規	4										1			2				1
		継続	5										1			1				1
		合計	9										2			3				2
スリナム	研修員受入	新規	2		2															
		合計	2		2															
ウルグアイ	研修員受入	新規	64	3	7	3		2	6	6	1			5	4	6	3		12	1
		合計	64	3	7	3		2	6	6	1			5	4	6	3		12	1
	専門家派遣	新規長期	1																	
		新規短期	12		10				2											
		計	13		10				2											1
		継続短期	2						2											
		計	2						2											
		合計	15		10				4											1
	調査団派遣	新規	1		1															
		合計	1		1															
	その他ボランティア	新規	12		2		1	1	1	1		1	1		1				3	1

国・形態・分野別人数実績

国名	形態名	新規・継続	計	計画・行政		公共・公益事業			農林水産				鉱工業		エネルギー	商業・観光		人的資源	保健・医療	社会福祉	その他							
				開発計画	行政	公益事業	運輸交通	社会基盤	通信・放送	農業	畜産	林業	水産	鉱工業		工業	商業・貿易					観光	人的資源	科学・文化				
ベネズエラ		継続	11		1			4								2	1	1										
		合計	23		3	1		5								2	1	4				1						
		新規	56		15	1	2	21	1							1	7		2			1						
		継続	3		1																							
		合計	59		16	1	3	21	1							2	1	7	2	3		1						
		新規長期	1																									
アメリカ合衆国	専門家派遣	新規短期	1																									
		計	2																									
		合計	2																									
		新規	9		1																							
		継続	9																									
		合計	18		1																							
カナダ	専門家派遣	継続長期	3		1																							
		計	3		1																							
		合計	3		1																							
		新規	1																									
中東地域	専門家派遣	継続長期	3																									
		計	3																									
		合計	3																									
		新規	1																									
イラン	専門家派遣	継続長期	11																									
		計	11																									
		合計	85		7	22	21																					
		新規	2		1																							
イラン	専門家派遣	継続	87		7	23	21																					
		計	4																									
		合計	47		4	19	3																					
		新規	51		4	19	4																					
イラン	専門家派遣	継続	7		1																							
		計	7		1																							
		合計	7		1																							
		新規	1																									

国・形態・分野別人数実績

国名	形態名	新規・継続 計	計画・行政		公共・公益事業			農林水産				鉱工業		エネルギー	商業・観光		人的資源	人的資源 科学・文化	保健・医療	社会福祉	その他	
			開発 計画	行政	公益 事業	運輸 交通	社会 基盤	通厩・ 放送	農業	畜産	林業	水産	鉱業		工業	商業・ 貿易						観光
イラク	計	7		1		1	4										1					
	合計	58		5		19	9	1									16				3	
	新規	24		1		1	2	3									1					
	合計	24		1		1	2	3									1					
	新規	588	2	67	71	8	39	2	179						150	12	1	2	47		8	
	継続	9					1										8					
	合計	597	2	67	71	8	40	2	179						150	12	1	10	47		8	
	新規長期	1																				1
	計	1																				1
	継続長期	1		1																		
計	1		1																			
合計	2		1																			1
新規	23			1										12					2			
合計	23			1										12					2			
パレスチナ	新規	208	1	15	117	1	3	25								11	3	4	24		4	
	合計	208	1	15	117	1	3	25								11	3	4	24		4	
	新規長期	4		1			1										1				1	
	新規短期	35		6			23										4				2	
	計	39		7			23										5				3	
	継続長期	8		2			1										2				2	
	継続短期	8		6													1				1	
	計	16		7				1									3				3	
	合計	55		2	14		1	24									8				6	
	新規	32		8		6		18														
合計	32		8		6		18															
ヨルダン	新規	160		17	14	1	5	69								5		23	2	8	14	
	継続	5				1		2														
	合計	165		17	14	1	5	71								5		23	2	8	14	

国・形態・分野別人数実績

国名	形態名	新規・継続 計	計画・行政		公共・公益事業			農林水産				鉱工業		エネルギー			商業・観光		人的資源		保健・医療	社会福祉	その他	
			開発 計画	行政	公益 事業	運輸 交通	社会 基盤	通信・ 放送	農業	畜産	林業	水産	工業	工業	水産	商業・ 貿易	観光	人的 資源	科学・ 文化					
		165	17	14	1	6	71				1	2	23	3	8	14								
	専門家派遣	10	1				2									1					1	3		
	新規長期	36		16		6										3		6	4			1		
	新規短期	46	1	16		6	2									3		6	5			1	4	
	計	9	1			1											1					4	2	
	継続長期	5		5																				
	継続短期	14	1	5		1											1					4	2	
	計	60	1	21		7	2									3		6	6			5	1	6
	合計	19		13		3						2										1		
	調査団派遣	4			4																			
	継続	23		13	4	3					2													
	合計	54	2			1	6									6						1		
	新規	34																						
	継続	88	10			1	9																	
	合計	13	1			1										3								
	新規	12		1												1								
	継続	25	1	1		1										4								
	合計	8	5				1																1	
レバノン	研修員受入	1				1																		
	継続	9	5			1																		
	合計	17	6			2	1	1								1							1	
	新規	17	6			2	1	1								1								
	合計	2					1																	
	継続長期	2					1																	
	計	2					1																	
	合計	2					1																	
	新規	17					1									12								
	合計	17					1									12								
	調査団派遣	17					1									4								
	合計	17					1									4								

国・形態・分野別人数実績

国名	形態名	新規・継続	計	計画・行政		公共・公益事業			農林水産				鉱工業		エネルギー	商業・観光		人的資源	保健・医療	社会福祉	その他		
				開発計画	行政	公益事業	運輸交通	社会基盤	通信放送	農業	畜産	林業	水産	鉱業		工業	商業・貿易					観光	科学文化
サウジアラビア	研修員受入	新規	28		8			15						1			2			2			
		継続	3	1			1																
		合計	31	1	9		16								1			2					
	専門家派遣	新規長期	2															1				1	
		計	2															1				1	
		継続長期	5											3								1	
		継続短期	2													2							
		計	7											3	2	1						1	
		合計	9											3	2	2							2
		調査団派遣	新規	18					17						1								
シリア	研修員受入	新規	244	18	90	6	6	5	50			32	2		14	3	4	3	7	1	2	1	
		継続	4																	1		2	
		合計	248	18	90	6	6	6	50			32	2		14	3	4	3	8	3	2	1	
	専門家派遣	新規長期	7	2			3																2
		新規短期	68	1		21	15				12											7	12
		計	75	3		24	15				12											7	14
		継続長期	4	1					1						1								1
		継続短期	3			3									1								1
		計	7	1		3									1								1
		合計	82	4		27	15	1			12				1							7	1
調査団派遣	新規	28			8			9	5										1		5		
	継続	2						2															
	合計	30			8			9	7										1		5		
	協力隊派遣	新規	23		1														11	4		7	
	継続	33		1						5								15	4	7	1		

国・形態・分野別人数実績

国名	形態名	新規・継続	計	計画・行政		公共・公益事業			農林水産				鉱工業		エネルギー	商業・観光		人的資源	保健・医療	社会福祉	その他		
				開発計画	行政	公益事業	運輸交通	社会基盤	通厩・放送	農業	畜産	林業	水産	鉱業		工業	商業・貿易					観光	科学・文化
イエメン	その他ボランティア	合計	56		2				5							26	8	7	8				
		新規	15		1											5	1	1	4	2			
		継続	19				1	1	3			1					3	1				1	
		合計	34		1	1	1	2	3			1				7	1	7	3			1	
	研修員受入	新規	196	1	12	36	5	1	3							21	1	2	8	1	41	1	
	継続	1						1															
	合計	197	1	12	36	5	2	3	53							21	1	2	8	1	41	1	
	専門家派遣	新規長期	6																3		3		
	新規短期	11																	9		2		
	計	17																	12		5		
継続長期	4																	3		1			
計	4																	3		1			
合計	21																	15		6			
調査員派遣	新規	24			5	11	7												1				
	継続	3																					
	合計	27			8	11	7												1				
	協力隊派遣	新規	5		1														1			2	
継続	18		1	1														7		2	3		
合計	23		2	1														8		2	5		
研修員受入	新規	18		3	5	1		6											1		1		
	継続	1																	1				
	合計	19		3	5	1		6											2		1		
	専門家派遣	新規長期	1																			1	
新規短期	8		8																				
計	9		8																				
継続長期	1		1																		1		
計	1		1																				

国・形態・分野別人数実績

国名	形態名	新規・継続	計	計画・行政		公共・公益事業			農林水産				鉱工業		エネルギー	商業・観光		人的資源	保健・医療	社会福祉	その他	
				開発計画	行政	公益事業	運輸交通	社会基盤	通信放送	農業	畜産	林業	水産	鉱業		工業	商業・貿易					観光
エジプト	研修員受入	合計	10	1	8																1	
		新規	122	2	24	5	22	1		19				1	4		17	3	3	3	2	1
	継続	10		1			1		3					3		1						
	合計	132	2	25	5	22	2		22				1	7		18	3	3	3	2	1	
	専門家派遣		5													2						
	新規長期	119		4	7	2			20					5		37	13	22	22	2	2	
	新規短期	124		4	7	2			22					5		39	13	22	22	2	2	
	計	14						1		3				1		2	4				2	2
	継続長期	11														8					2	
	継続短期	25						1		3				1		10	4				2	2
	計	149		4	7	2	1		25					6		49	17	22	22	4	4	4
	合計	155		1	25	34	4		22					1	21	10	15	7	7	1	1	3
	新規	23			2	21																
	継続	178		1	27	55	4		22					1	21	10	15	7	7	1	1	3
合計	22		1					2							7	3	1	8				
新規	34		1					2					1		7	7	3	13				
継続	56		2					4					1		14	10	4	21				
合計	2													2								
新規	9												1	4	2	1	1	1				
継続	11												1	6	2	1	1	1				
合計	2							2														
新規	2																					
継続	88		6	7	1	3		8					2		4		54				2	
合計	1		1	1																		
新規	89		6	8	1	3		8					2		4		54				2	
継続	5		1	1																	3	
合計	4			1	1								2									
新規長期																						
新規短期																						

国・形態・分野別人数実績

国名	形態名	新規・継続 計	計画・行政		公共・公益事業			農林水産				鉱工業		エネルギー	商業・観光		人的資源	人的資源 科学・文化	保健・医療	社会福祉	その他		
			開発 計画	行政	公益 事業	運輸 交通	社会 基盤	通信・ 放送	農業	畜産	林業	水産	鉱業		工業	商業・ 貿易						観光	
		計	9	1	2	1																3	
		継続長期	3	1																			1
		継続短期	1																				
		計	4	1																			1
		合計	13	2	2	1																	1
	調査団派遣	新規	38	16	2		11																3
		継続	3	3																			
		合計	41	19	2		11																
	協力隊派遣	新規	18									4											1
		継続	28				3				5												1
		合計	46				3				9												1
	その他ボランティア	新規	11				1																2
		継続	15								1												1
		合計	26				1				2												3
チュニジア	研修員受入	新規	48	3	6	1	2					3											1
		継続	1		1																		
		合計	49	3	7	1	2					3											1
	専門家派遣	新規長期	3			1																	2
		新規短期	16																				1
		計	19			1																	3
		継続長期	2	2																			
		計	2	2																			
		合計	21	2		1																	3
	調査団派遣	新規	23			11	2				6												2
		合計	23			11	2				6												2
	協力隊派遣	新規	15								1												5
		継続	20								1												1



国・形態・分野別人数実績

国名	形態名	新規・継続	計	計画・行政		公共・公益事業			農林水産			鉱工業		エネルギー	商業・観光		人的資源		保健・医療	社会福祉	その他
				開発計画	行政	公益事業	運輸交通	社会基盤	通信・放送	農業	畜産	林業	水産		鉱業	工業	商業・貿易	観光			
		合計	35						2						11	7	9	6			
	その他ボランティア	新規	5		1							3									
		継続	16		2	1		2				1			1	2	2	1	1		
		合計	21		3	1		3	2			4			1	2	2	1	1		
アフリカ地域																					
	調査団派遣	新規	98			17	29		3					1							8
		継続	19			8															
		合計	117			25	29		3					1							8
	研修員受入	新規	100	11	5	10	10	1	10					3							20
		合計	100	11	5	10	10	1	10					3							20
	専門家派遣	新規長期	5						4												
		新規短期	90		1	4	14		13												35
		計	95		1	4	14		17												35
		継続長期	4																		2
		継続短期	6	1					2												2
		計	10	1					2												4
		合計	105	1	1	4	14	1	19						20						39
	調査団派遣	新規	81	10		25	18		8						19						1
		継続	15	1		8			1						5						
		合計	96	11		33	18		9						24						1
	協力隊派遣	新規	7		2										1						2
		継続	1												1						
		合計	8		2				4						2						2
	研修員受入	新規	43	3	9			2							1						12
		継続	1																		1
		合計	44	3	9			2							1						13
	専門家派遣	継続長期	1																		1

国・形態・分野別人数実績

国名	形態名	新規・継続 計	計画・行政		公共・公益事業				農林水産				鉱工業		エネルギー	商業・観光		人的資源	科学・文化	保健・医療	社会福祉	その他	
			開発 計画	行政	公益 事業	運輸 交通	社会 基盤	通厩・ 放送	農業	畜産	林業	水産	鉱業	工業		商業・ 貿易	観光						
		計	1																				
		合計	1																				
	調査団派遣	新規	2	1																			
		合計	2	1																			
	協力隊派遣	新規	8	1																			
		継続	12	1							2	1											
		合計	20	2							2	1											
	その他ボランティア	新規	4	2							1												
		継続	4	2							1												
		合計	8	4							2												
	研修員受入	新規	123	5	17	10	5	4	3	13	5												
		継続	8	1	1			1		2													
		合計	131	6	18	10	5	5	3	15	5												
エチオピア	専門家派遣	新規長期	10					1		6													
		新規短期	70	1				3	44	8													
		計	80	1				4	44	14													
	継続長期	継続長期	17	1				1		5													
		継続短期	8																				
		計	25	1				1	6	5													
		合計	105	1	1		5	50		19	9												
	調査団派遣	新規	55	5	1	1	9	19		10													
		継続	12	6				3		2													
		合計	67	11	1	1	12	19		12													
	協力隊派遣	新規	36		1	2		1		16													
		継続	35		3			4		2													
		合計	71		4	2		5		18													
	その他ボランティア	新規	9		1	1		1		2													

国・形態・分野別人数実績

国名	形態名	新規・継続	計	計画・行政		公共・公益事業			農林水産				鉱工業		エネルギー	商業・観光		人的資源	人的資源 科学・文化	保健・医療	社会福祉	その他	
				開発計画	行政	公益事業	運輸交通	社会基盤	通厩・放送	農業	畜産	林業	水産	鉱業		工業	商業・貿易						観光
エリトリア		継続	3			1												1			1		
		合計	12		1	2									2			3				1	
		新規	19		1	2												10			6		
		合計	19		1	2												10			6		
		新規長期	1		1																		
		新規短期	9																			9	
		計	10		1																	9	
		合計	10		1																	9	
		新規	11																10			1	
		合計	11																10			1	
ガンビア		新規	18				1	1															
		合計	18				1	1															
		新規	9					9															
		継続	3					3															
	合計	12					12																
ガーナ		新規	119	8	13		3	3	3	3	17	1	1				6	11	4	31		18	
		継続	13								5									8			
		合計	132	8	13		3	3	3	3	22	1	1				6	11	4	39		18	
		新規長期	6		1						3								1				1
		新規短期	48		1						4							10	1	14		17	1
		計	54		1						7						10	2	14		17	2	
		継続長期	6		1						1								1	1		1	
		継続短期	1																				1
		計	7		1						1								1	1		2	
		合計	61		2						8						10	3	15		19		2
	新規	34		4			3			15									6		6		
	合計	34		4			3			15									6		6		

国・形態・分野別人数実績

国名	形態名	新規・継続	計	計画・行政		公共・公益事業			農林水産				鉱工業		エネルギー	商業・観光		人的資源	保健・医療	社会福祉	その他		
				開発計画	行政	公益事業	運輸交通	社会基盤	通信放送	農業	畜産	林業	水産	鉱業		工業	商業貿易					観光	科学的文化
ケニア	協力隊派遣	新規	40				1	6	1						17	6	7			2			
		継続	81	3			1	11	2	1					30	6	20			4			
		合計	121	3			2	17	3	1					47	12	27			6			
	その他ボランティア	新規	2					1										1					
		継続	4					1											3				
		合計	6					2											3				
	研修員受入	新規	新規	401	12	50	8	9	6	3	190	4	4	2	1	2	11	2	53	43		1	
			継続	26	1	7			2		7	2							3	3			
			合計	427	13	57	8	9	8	3	197	6	4	2	2	2	11	2	56	46		1	
		継続長期	新規長期	22	1	3					3						1		3	8			3
			新規短期	78	2	9	2	1			5					1			25	19	14		
			計	100	3	12	2	1			8					1	1		28	27	14		3
		継続短期	継続長期	28	2	3			1		9								5	6			2
			継続短期	3		2					1												
計			31	2	5		1			10								5	6			2	
合計			131	5	17	2	1	1		18					1	1		33	33	14		5	
新規			74	4	5	14	10	4		8					18	1		1	8			1	
調査団派遣	継続	継続	14				6		8														
		合計	88	4	5	14	16	4		16					18	1							
		新規	68	7	2					21					7			16	1	10	1	2	
	継続	48		12	1				4	2				4			13	1	10	1			
	合計	116	19	3					25	2				11			29	2	20	2	2		
その他ボランティア	新規	3		1													1		1				
	合計	3		1													1		1				
	新規	119	4	1					1					1					111				
研修員受入	合計	119	4	1					1					1					111				
	新規	3																					
調査団派遣	合計	3																3					
	新規																						

国・形態・分野別人数実績

国名	形態名	新規・継続	計	計画・行政		公共・公益事業			農林水産				鉱工業		エネルギー	商業・観光		人的資源	人的資源 科学・文化	保健・医療	社会福祉	その他
				開発計画	行政	公益事業	運輸交通	社会基盤	通信・放送	農業	畜産	林業	水産	鉱業		工業	商業・貿易					
リベリア	合計		3															3				
	研修員受入	新規	37	2	8		5	2			1						2	3			13	
	合計		37	2	8		5	2			1						2	3			13	
	専門家派遣	新規長期	1	1																		
	新規短期		2	2																		
	計		3	3																		
	継続長期		1																			1
	計		1																			1
	合計		4	3																		1
	調査団派遣	新規	39	31		4										3						1
継続		7	7												3						1	
合計		46	38		4										4						1	
マラウイ	新規	168	16	7	5	9	1	17	19	2	3	3	3	4	6	3	54			19		
	継続	11						2	1		2						6					
	合計	179	16	7	5	9	1	19	20	2	5	3	3	4	6	3	60			19		
	専門家派遣	新規長期	8	2		2		1									1					2
	新規短期		38	3	2		2	17							9	1	4					
	計		46	5	2	2	2	18							9	1	5					2
	継続長期		15	1				4	2						2		4			2		
	継続短期		1		1																	
	計		16	1	1			4	2								4			2		
	合計		62	6	3	2	2	22	2	2	2	9	1	2	9	1	9			2		2
調査団派遣	新規	68			15	43		3						2		4			1			
継続		8			6	2																
合計		76			21	45		3						2		4						
協力隊派遣	新規	37		1				7	2							13	1	8	3	1		
継続		72		2		1	18	7								22		12	1	2		

国・形態・分野別人数実績

国名	形態名	新規・継続	計	計画・行政		公共・公益事業			農林水産				鉱工業		エネルギー	商業・観光		人的資源	科学・文化	保健・医療	社会福祉	その他	
				開発計画	行政	公益事業	運輸交通	社会基盤	通厩放送	農業	畜産	林業	水産	鉱業		工業	商業・貿易						観光
ナミビア	その他ボランティア	合計	109		3		1	1	25	9					7			35	1	20	4	3	
		新規	8		1	1			1						1								
		継続	4						1						2								
		合計	12		1	1			2						5								
	研修員受入	新規	123		3	4		3	1								2	4	4	103		3	
		継続	2						1												1		
		合計	125		3	4		3	2									2	4	104		3	
		新規長期	1																				1
		計	1																				1
		合計	1																				
調査団派遣	新規	21					20	1															
	継続	4					4																
	合計	25					24	1															
	新規	7		1	1													4					
	継続	42		2	2	1	7	3									2	18	2	1			
	合計	49		3	2	1	8	3									2	22	2	1			
ナイジェリア	研修員受入	新規	279	4	38	51			2	16						3	12	2	35		115	1	
		継続	4		2														2				
		合計	283	4	40	51			2	16							3	12	2	37		115	1
		新規長期	3																			2	1
	調査団派遣	新規短期	12						8													3	1
		計	15						8													5	2
		継続長期	2		1															1			
		継続短期	1																				
		計	3		1																		1
		合計	18		1				8											1		5	3
新規	22		3				2									10	7						

国・形態・分野別人数実績

国名	形態名	新規・継続	計	計画・行政		公共・公益事業				農林水産				鉱工業		エネルギー	商業・観光		人的資源		保健・医療	社会福祉	その他		
				開発計画	行政	公益事業	運輸交通	社会基盤	通厩・放送	農業	畜産	林業	水産	鉱業	工業		商業・貿易	観光	人的資源	科学・文化					
セーシェル		継続	5																						
		合計	27		3													10		7					
		新規	12		3														1	2	3		1	1	
		合計	12		3														1	2	3		1	1	
		新規	2				2																		
		合計	2				2																		
南アフリカ共和国		新規	60		8		2	7	1		3							1	6	1	9		19	3	
		継続	3		1						1														
		合計	63		9		2	7	1		4								6	1	9		19	3	
		新規長期	2																						2
		新規短期	10																						10
		計	12																						10
		継続長期	6		1																				2
		継続短期	2																						1
		計	8		1																				3
		合計	20		1																				13
調査団派遣		新規	18		6		5																	1	
		合計	18		6		5																	1	
		新規	3																						
		継続	15				1																		
		合計	18				1																		1
		継続	1				1																		1
スワジランド		新規	120		3				1		1													96	
		継続	3		1						2														
		合計	123		3				1		3													96	
		新規短期	13		13																				
		継続																							
		合計																							

国・形態・分野別人数実績

国名	形態名	新規・継続	計	計画・行政		公共・公益事業			農林水産				鉱工業		エネルギー	商業・観光		人的資源	保健・医療	社会福祉	その他		
				開発計画	行政	公益事業	運輸交通	社会基盤	通信放送	農業	畜産	林業	水産	鉱業		工業	商業貿易					観光	人的資源
ウガンダ		計	13	13																			
		合計	13	13																			
	調査団派遣	新規	6	2												4							
		合計	6	2												4							
	研修員受入	新規	171	9	35	3	4	4	4	4	23	3	2	3	3	12	5	30	27	3	1		
		継続	14		6						7									1			
		合計	185	9	41	3	4	4	4	4	30	3	2	3	3	12	5	30	28	3	1		
	専門家派遣	新規長期	12		1						2							3				4	
		新規短期	22		4						8							7				3	
		計	34		5						10							10				7	
		継続長期	15		2	1	1				6							3			2		
		継続短期	2								2												
		計	17		2	1	1				8							3			2		
		合計	51		7	1	2				18				1			13			2		7
調査団派遣	新規	115		3	30	18				3	1						23			6		30	
	継続	12																					
	合計	127		3	37	23				3	1						23			6		30	
協力隊派遣	新規	88		3						47	1			1			19	8	6	3			
	継続	99		5						31	4			7			28	9	11	2			
	合計	187		8						78	5			8			47	17	17	5			
その他ボランティア	新規	3								1				1						1			
	継続	4		1							1						1			1			
	合計	7		1						1	1			1			1			2			
研修員受入	新規	401	5	58	6	10	7	4	4	26	2				6	11	2	238	26				
	継続	25		13						5								4		2			
	合計	426	5	71	6	10	8	4	4	31	2				6	11	2	242	28				
専門家派遣	新規長期	5		1						1					2								



国・形態・分野別人数実績

国名	形態名	新規・継続 計	計画・行政		公共・公益事業			農林水産				鉱工業		エネルギー	商業・観光		人的資源	保健・医療	社会福祉	その他	
			開発 計画	行政	公益 事業	運輸 交通	社会 基盤	通信・ 放送	農業	畜産	林業	水産	鉱業		工業	商業・ 貿易					観光
ザンビア	新規短期	73	5	9	13	6	10	15							3			9		3	
	計	78	5	10	13	6	11	16							5			9		3	
	継続長期	16	2	5				7									1	1			
	継続短期	11	2		4			3										2			
	計	27	4	5	4			10									1	3			
	合計	105	9	15	17	6	11	26							5		1	12		3	
	調査団派遣	新規	61			5	11	26	7						10			1		1	
		継続	7				5	2													
		合計	68			5	16	28	7						10			1		1	
	協力隊派遣	新規	35		7				8									8	5	2	
		継続	67		12			1	10	1								25	11		
		合計	102		19			1	18	1								33	16	2	
	研修員受入	新規	161	10	23	2	3	6	2	21	4					8	18	2	41	19	2
		継続	14		8			1		4									1		
		合計	175	10	31	2	3	7	2	25	4					8	18	2	42	19	2
専門家派遣	新規長期	19	1	1	1			7									1		6	2	
	新規短期	28			4			2							1				21		
	計	47	1	1	5			9							1		1	27		2	
	継続長期	13	2					5									1	5			
	継続短期	1					1														
	計	14	2				1	5									1	5			
	合計	61	3	1	5		1	14							1		2	32		2	
調査団派遣	新規	58						24							23			8		1	
	継続	10						5										5			
	合計	68						29							23			13			
協力隊派遣	新規	51	1	3				6	3								29	1	4	1	
	継続	73	1	7			1	3	2	1						1	37	3	11	2	

国・形態・分野別人数実績

国名	形態名	新規・継続	計	計画・行政		公共・公益事業			農林水産				鉱工業		エネルギー	商業・観光		人的資源	人的資源 科学・文化	保健・医療	社会福祉	その他		
				開発計画	行政	公益事業	運輸交通	社会基盤	通商・放送	農業	畜産	林業	水産	鉱業		工業	商業・貿易						観光	
		合計	124	2	10				1	5	1				5			1	66	4	15	1	4	
	その他ボランティア	新規	8				1		1						1		1		2				1	
		継続	7		1				1						5									
		合計	15		1		1		2						6		1		2					1
ジンバブエ	研修員受入	新規	79	6	9	4	2	4	3	7	5					1	12	2	7		14		3	
		継続	6							2	2								2					
		合計	85	6	9	4	2	4	3	9	7					1	12	2	9		14		3	
アンゴラ	研修員受入	新規	439		15	1		1		7	1								142		272			
		合計	439		15	1		1		7	1								142		272			
	専門家派遣	新規長期	1	1																				
		新規短期	2				2																	
		計	3	1			2																	
		継続長期	1	1																				
		計	1	1																				
		合計	4	2			2																	
	調査団派遣	新規	9	2															6		1			
		合計	9	2															6		1			
ベナン	研修員受入	新規	189		6		57			18						46		17			45			
		継続	1													1								
		合計	190		6		57			18						47		17			45			
	専門家派遣	新規長期	3							1											1			
		新規短期	1																					
		計	4							1											1			
		継続長期	3																		1			
		計	3																		1			
		合計	7							1											2			
	調査団派遣	新規	5																5					

国・形態・分野別人数実績

国名	形態名	新規・継続	計	計画・行政		公共・公益事業			農林水産				鉱工業		エネルギー	商業・観光		人的資源	科学・文化	保健・医療	社会福祉	その他
				開発計画	行政	公益事業	運輸交通	社会基盤	通厩・放送	農業	畜産	林業	水産	鉱業		工業	商業・貿易					
		合計	5															5				
	協力隊派遣	新規	16															4			8	1
		継続	55		2													11	2		16	
		合計	71		2													15	2		24	1
ブルキナファソ	研修員受入	新規	91		10	4	1	6				16	3	4		1		27			19	
		継続	4									1	2									
		合計	95		10	4	1	6				17	5	4		1		27			19	
	専門家派遣	新規長期	10									1						2			1	4
		新規短期	31					17				6		8								
		計	41					17				7		8				2			1	4
		継続長期	5									4						1				
		継続短期	3															1				
		計	8									4		2				2				
		合計	49					17				11		10				4			1	4
	調査団派遣	新規	20					6						11								3
		継続	4															4				
		合計	24											11				4				3
	協力隊派遣	新規	69		10							13		1				28	4		8	2
		継続	54		5							15		2				16			11	2
		合計	123		15							28		3				44	4		19	4
ブルンジ	研修員受入	新規	52		2	10		2	1			9		1				13			12	
		継続	2									2										
		合計	54		2	10		2	1			11		1				13			12	
	専門家派遣	新規長期	1																			1
		新規短期	28					9													19	
		計	29					9													19	1
		継続長期	2																			2

国・形態・分野別人数実績

国名	形態名	新規・継続 計	計画・行政		公共・公益事業			農林水産				鉱工業		エネルギー	商業・観光		人的資源	保健・医療	社会福祉	その他
			開発 計画	行政	公益 事業	運輸 交通	社会 基盤	通 信	放送	農業	畜産	林業	水産		鉱業	工業				
		計	2																	2
		合計	31			9													19	3
	調査団派遣	新規	34			21	13													
		合計	34			21	13													
カメルーン	研修員受入	新規	53	1	12	1		4	3	2	2	2	2		1	22		2	3	
		継続	2					1												
		合計	55	1	12	1		5	3	3	2	2	2		1	22		2	3	
	専門家派遣	新規長期	1	1																
		新規短期	1									1								
		計	2	1								1								
		継続長期	1																	1
		計	1																	1
		合計	3	1									1							1
	協力隊派遣	新規	12					3								7				2
		継続	15					1	6							7				1
		合計	27					1	9							14				3
	その他ボランティア	継続	1													1				
		合計	1													1				
カーボヴェルデ	研修員受入	新規	9			1	2	2								1			2	
		合計	9			1	2	2								1			2	
	調査団派遣	新規	40			17		11								12				
		合計	40			17		11								12				
中央アフリカ	研修員受入	新規	6		2			1	1							2				
		合計	6		2			1	1							2				
チャド	研修員受入	新規	10		3			1	1							1			4	
		合計	10		3			1	1							1			4	
コモロ	研修員受入	新規	6		3											1			2	

国・形態・分野別人数実績

国名	形態名	新規・継続	計	計画・行政		公共・公益事業			農林水産				鉱工業		エネルギー	商業・観光		人的資源	人的資源 科学・文化	保健・医療	社会福祉	その他
				開発計画	行政	公益事業	運輸交通	社会基盤	通信放送	農業	畜産	林業	水産	鉱業		工業	商業・貿易					
		合計	6		3													1		2		
	調査団派遣	新規	3																		3	
		合計	3																		3	
コンゴ共和国	研修員受入	新規	3									1						1				
		合計	3									1						1				
	調査団派遣	新規	7					3					4									
		合計	7					3					4									
コートジボワール	研修員受入	新規	58	2	13		4	4	4	1								12		16		
		継続	3							1								1				
		合計	61	2	13		4	4	4	2								13		16		
ジブチ	研修員受入	新規	33	2	6		5	1										5		13		
		合計	33	2	6		5	1										5		13		
	専門家派遣	新規長期	1	1																		
		新規短期	2				2															
		計	3	1			2															
		合計	3	1			2															
	調査団派遣	新規	24						11									13				
		合計	24						11									13				
	協力隊派遣	新規	6							1								3				
		継続	10		2					2								1		2		
		合計	16		2					3								4		2		
赤道ギニア	研修員受入	新規	1		1																	
		合計	1		1																	
ガボン	研修員受入	新規	21		5		2	1		2		2	6					3				
		継続	2							1												
		合計	23		5		2	1		3		2	7					3				
	専門家派遣	新規長期	3	1								1	1									

国・形態・分野別人数実績

国名	形態名	新規・継続 計	計画・行政		公共・公益事業			農林水産				鉱工業		エネルギー	商業・観光		人的資源	保健・医療	社会福祉	その他	
			開発 計画	行政	公益 事業	運輸 交通	社会 基盤	通厩・ 放送	農業	畜産	林業	水産	工業		工業	商業・ 貿易					観光
ギニア	新規短期	10		8																1	
	計	13	1	8																	1
	継続長期	1																			
	継続短期	1																			
	計	2																			
	合計	15	1	8																	1
	調査団派遣	新規	2																		
	継続	10																			
	合計	12																			
	協力隊派遣	新規	15		2																
	継続	22																			
	合計	37		2																	
	研修員受入	新規	3				1														
	継続	2																			
	合計	5					1														
専門家派遣	継続長期	1																			
計	1																				
合計	1																				
調査団派遣	新規	8																			
合計	8																				
ギニアビサウ	研修員受入	新規	14	1	2																
合計	14	1	2																		
調査団派遣	新規	2																			
合計	2																				
マダガスカル	研修員受入	新規	45		6																
継続	5		1																		
合計	50		7																		

国・形態・分野別人数実績

国名	形態名	新規・継続	計	計画・行政		公共・公益事業			農林水産				鉱工業		エネルギー	商業・観光		人的資源	保健・医療	社会福祉	その他				
				開発計画	行政	公益事業	運輸交通	社会基盤	通信放送	農業	畜産	林業	水産	鉱業		工業	商業・貿易					観光	人的資源	科学文化	
	専門家派遣	新規長期	6				1				1									3		1			
		新規短期	12			5						5									2				
		計	18			5		1				6									5		1		
		継続長期	9									4										5			
		継続短期	8									5	1									2			
		計	17									9	1									7			
		合計	35			5		1				15	1									12		1	
		新規	35						19													2			
		継続	12						12																
		合計	47					31						1	13							2			
		新規	25			1						7								10		1	4	1	
		継続	22									6		1								7	1	6	
		合計	47			1						13		1								17	2	10	1
		マリ	研修員受入	新規	30		4		1	3			3									7		11	
				合計	30		4		1	3			3										7		11
新規長期	1																							1	
新規短期	8																				1		7		
計	9																				1		7		
継続長期	2																				2				
計	2																				2				
合計	11																				3		7		
新規	17				7		3					1													
合計	17				7		3					1													
新規	3					2		1																	
合計	3					2		1																	
継続短期	1																							1	
計	1																							1	

国・形態・分野別人数実績

国名	形態名	新規・継続	計	計画・行政		公共・公益事業			農林水産				鉱工業		エネルギー	商業・観光		人的資源	保健・医療	社会福祉	その他
				開発計画	行政	公益事業	運輸交通	社会基盤	通信放送	農業	畜産	林業	水産	鉱工業		工業	商業・貿易				
		合計	1																		
	調査団派遣	新規	23				6														
		合計	23				6														
モーリシャス	研修員受入	新規	21		13		1	1									1	3		1	
		継続	1		1																
		合計	22		14		1	1									1	3		1	
	調査団派遣	新規	8				8														
		合計	8				8														
モザンビーク	研修員受入	新規	4,686	2	11	2	2	4	2	2	9	5					2	1	4,632		11
		継続	4		2		1				1										
		合計	4,690	2	13	2	3	4	2	2	10	5					2	1	4,632		11
	専門家派遣	新規長期	7				1				1								1		1
		新規短期	15					7			8										
		計	22				1	7			9								1		1
		継続長期	4		1			1											1		1
		計	4		1			1											1		1
		合計	26	1			1	8			9								2		2
	調査団派遣	新規	63				33		1		13								10		1
		継続	1				1														
		合計	64				34		1		13								10		1
	協力隊派遣	新規	22		1						7	2							9	1	2
		継続	26		3						4								10	2	7
		合計	48		4						11	2							19	3	9
ニジェール	研修員受入	新規	56		3		1	3			7								21		21
		継続	4								1										3
		合計	60		3		1	3			8								21		24
	専門家派遣	新規長期	8	1															1		3



国・形態・分野別人数実績

国名	形態名	新規・継続	計	計画・行政		公共・公益事業				農林水産				鉱工業		エネルギー	商業・観光		人的資源		保健・医療	社会福祉	その他
				開発計画	行政	公益事業	運輸交通	社会基盤	通厩・放送	農業	畜産	林業	水産	鉱業	工業		商業・貿易	観光	人的資源	科学・文化			
		新規短期	7																	3	4		
		計	15	1																4	7	3	
		継続長期	8																	5	2	1	
		継続短期	1																		1		
		計	9																	5	3	1	
		合計	24	1																9	10	4	
	調査団派遣	新規	7									5								2			
		合計	7								5									2			
	協力隊派遣	新規	46		3						10	1								20	4	4	
		継続	71	1	1						17	2								25	2	5	
		合計	117	1	4						27	3								45	2	9	
	研修員受入	新規	92	2	13	2	7	1	2	8	1	1	2	4	1	2	4	1	4	34	6		
		継続	11		3					5	2									1			
		合計	103	2	16	2	7	1	2	13	3	1	2	4	1	2	4	1	4	35	6		
	専門家派遣	新規長期	6	2		1														1		2	
		新規短期	35			14			1											20			
		計	41	2		15			1											21		2	
		継続長期	5	1						1										3			
		継続短期	1																	1			
		計	6	1						1										4			
		合計	47	3		15			1	1										25		2	
	調査団派遣	新規	26			9		8		5										3			
		継続	4							4													
		合計	30			9		8		9										3			
	協力隊派遣	新規	17		1		1			5	1									5		1	
		継続	17					1		5										3	3	3	
		合計	34		1		1	1		10	1									8	3	3	

国・形態・分野別人数実績

国名	形態名	新規・継続	計	計画・行政		公共・公益事業				農林水産				鉱工業		エネルギー	商業・観光		人的資源	保健・医療	社会福祉	その他	
				開発計画	行政	公益事業	運輸交通	社会基盤	通信放送	農業	畜産	林業	水産	鉱業	工業		商業・貿易	観光					人的資源
サントメ・プリンシペ	その他ボランティア	新規	1													1							
		継続	1													1							
		合計	2													2							
	研修員受入	新規	10									4	1								4		
		合計	10									4	1								4		
		新規	110	4	11		5	2	1	7					5				1		45		
セネガル	研修員受入	継続	3																		1		
		合計	113	4	11		5	2	1	7					6				1	45		30	
		新規長期	3																		1		2
	専門家派遣	新規短期	41							28				1	7						1		4
		計	44							28				1	7						2		4
		継続長期	12							1					3						4		3
調査団派遣	専門家派遣	継続短期	3																		3		
		計	15							1					3						7		3
		合計	59							29					10						9		7
	協力隊派遣	新規	70	3					15					1	3						4		
		合計	70	3					15					1	3						4		
		新規	53		7									18	1	1					16		9
シエラレオネ	研修員受入	継続	60		2				26				2	1						12		14	
		合計	113		9				44					3	2					28		23	
		新規	1																				
	専門家派遣	新規	1																				
		合計	29	1	1	1	1		8												11		2
		継続	1						1														
その他ボランティア	新規	30	1	1	1	1		9												11		2	
	合計	3	3																				
	新規長期	14	5		1															1		6	

国・形態・分野別人数実績

国名	形態名	新規・継続 計	計画・行政		公共・公益事業			農林水産			鉱工業		エネルギー	商業・観光		人的資源	人的資源 科学・文化	保健・医療	社会福祉	その他
			開発 計画	行政	公益 事業	運輸 交通	社会 基盤	通商・ 放送	農業	畜産	林業	水産		鉱業	工業					
		計	17	8	1								1			1		6		
		継続長期	2	1														1		
		継続短期	2	1														1		
		計	4	2														2		
		合計	21	10	1								1			1		8		
	調査団派遣	新規	19	3		2			1											
		合計	19	3		2			1											
	研修員受入	新規	18		5	2			2							2		7		
		合計	18		5	2			2							2		7		
	調査団派遣	新規	4				4													
		合計	4				4													
	研修員受入	新規	4,117	8	4	4	8	8	7						6	4,049		22		
		継続	2															2		
		合計	4,119	8	4	4	8	8	7						6	4,049		24		
	専門家派遣	新規長期	4	3														1		
		新規短期	6														1	5		
		計	10	3												1		6		
		継続長期	3	3																
		計	3	3																
		合計	13	6												1		6		
	調査団派遣	新規	76	32	6	4	19									4		11		
		継続	24	5	5	7	7													
		合計	100	37	11	11	26									4		11		
欧州地域																				
欧州地域	調査団派遣	新規	16															4	6	
		継続	1																1	
		合計	17															4	7	

国・形態・分野別人数実績

国名	形態名	新規・継続	計	計画・行政		公共・公益事業				農林水産				鉱工業		エネルギー	商業・観光			人的資源	科学・文化	保健・医療	社会福祉	その他
				開発計画	行政	公益事業	運輸交通	社会基盤	通厩・放送	農業	畜産	林業	水産	鉱業	工業		商業・貿易	観光	人的資源					
トルコ	研修員受入	新規	125	1	18	5	10	15	4	2	3	22	2	3	4	25	4	1	5	1				
		継続	10		3		1		1		1					2	2							
		合計	135	1	21	5	11	15	5	2	4	22	2	3	4	27	6	1	5	1				
	専門家派遣	新規長期	1	1																				
		新規短期	29							14					6		8	1						
		計	30	1						14					6		8	1						
		継続長期	1	1																				
		継続短期	1																		1			
		計	2	1																	1			
		合計	32	2						14		6				8	1				1			
調査団派遣	新規	38							2						26									
	合計	38							2						26									
	新規	27	2	3	4				1	4		5	3	1	1					3				
	合計	27	2	3	4				1	4		5	3	1	1						3			
アルバニア	研修員受入	新規短期	1											1										
		計	1												1									
		合計	1												1									
	専門家派遣	新規	37							5													7	
		合計	37							5													7	
		新規	5		1	1	1				1		1											
クロアチア	研修員受入	新規	5																					
		合計	5																					
		新規	5																					
	調査団派遣	新規	5							5														
		合計	5							5														
		新規	36	3	13					1	2	1				3	4	4	2				2	1
セルビア	研修員受入	継続	4																					
		合計	40	5	15					1	2	1				3	4	4	2				2	1
		新規短期	3																					1

国・形態・分野別人数実績

国名	形態名	新規・継続 計	計画・行政		公共・公益事業			農林水産			鉱工業		エネルギー	商業・観光		人的資源	保健・医療	社会福祉	その他	
			開発 計画	行政	公益 事業	運輸 交通	社会 基盤	通信・ 放送	農業	畜産	林業	水産		鉱業	工業					商業・ 貿易
		計	3																1	
		継続長期	1												1					
		計	1												1					
		合計	4										2		1					1
	調査団派遣	新規	47				9											10		
		合計	47				9											10		
	その他ボランティア	新規	1													1				
		合計	1													1				
マケドニア旧ユーゴス ラビア共和国	研修員受入	新規	24	1	13		1						1	2	1	1	3			
		継続	3		3															
		合計	27	1	16		1						1	2	1	1	3			
	専門家派遣	新規長期	1	1																
		新規短期	5				3													
		計	6	1			3						2							
		継続短期	2												1					1
		計	2												1					1
		合計	8	1			3						2	1						1
	調査団派遣	新規	1										1							
		合計	1										1							
ボスニア・ヘルツェゴ ビナ	研修員受入	新規	55	6	7	1	1	3	9				5	4	6	2	7	4		
		継続	4		4															
		合計	59	10	7	1	1	3	9				5	4	6	2	7	4		
	専門家派遣	新規長期	1																	1
		新規短期	13		10								1				2			
		計	14		10								1				2			1
		継続長期	3						2											1
		継続短期	4		4															

国・形態・分野別人数実績

国名	形態名	新規・継続	計	計画・行政		公共・公益事業			農林水産				鉱工業		エネルギー	商業・観光		人的資源	保健・医療	社会福祉	その他
				開発計画	行政	公益事業	運輸交通	社会基盤	通信放送	農業	畜産	林業	水産	鉱工業		工業	商業・貿易				
		計	7		4				2												1
		合計	21		14				2										2		2
	調査団派遣	新規	2														1	1			
		合計	2														1	1			
コソボ	専門家派遣	新規長期	1																		1
		計	1																		1
		合計	1																		1
	調査団派遣	新規	1		1																
		合計	1		1																
モンテネグロ	研修員受入	新規	8	1	5		1										1				
		合計	8	1	5		1										1				
	専門家派遣	新規短期	1				1														
		計	1				1														
		合計	1				1														
	調査団派遣	新規	9			9															
		合計	9			9															
モルドバ	研修員受入	新規	33	3	7		3		6	1				1	3	1	2			5	1
		継続	1		1																
		合計	34	3	8		3		6	1				1	3	1	2			5	1
	調査団派遣	新規	3																		
		合計	3																		
ウクライナ	研修員受入	新規	76	3	8				2					3	1	6		51		2	
		継続	4		4																
		合計	80	3	12				2					3	1	6		51		2	
	専門家派遣	継続長期	2																		2
		計	2																		2
		合計	2																		2

国・形態・分野別人数実績

国名	形態名	新規・継続	計	計画・行政		公共・公益事業			農林水産			鉱工業		エネルギー	商業・観光		人的資源	人的資源 科学・文化	保健・医療	社会福祉	その他	
				開発計画	行政	公益事業	運輸交通	社会基盤	通信・放送	農業	畜産	林業	水産		鉱業	工業						商業・貿易
	調査団派遣	新規	14														14					
		合計	14														14					
チンマーク	調査団派遣	新規	1																		1	
		合計	1																			1
フランス	専門家派遣	継続長期	1	1																		
		計	1	1																		
		合計	1	1																		
スイス	専門家派遣	新規長期	1																			1
		計	1																			1
		継続長期	1																			1
		計	1																			1
		合計	2																			2
全世界																						
	専門家派遣	新規短期	34															29				5
		計	34															29				5
		継続短期	2																			2
		計	2																			2
		合計	36															29				7
	調査団派遣	新規	329	2	10	9	7	1		17					71		2					210
		継続	27				2															25
		合計	356	2	10	9	9	1		17					71		2					235

2009年度 国・形態・分野別人数実績

国際機関計  
39人

	新規	継続	計
研修員受入	5	0	5
専門家派遣	0	2	2
調査団派遣	0	0	0
協力隊派遣	0	0	0
その他ボランティア	10	22	32



国・形態・分野別人数実績

(2009年度 国際機関合計)

形態名	新規・継続 合計	計	計画・行政		公共・公益事業			農林水産			鉱工業		エネルギー	商業・観光		人的資源		保健・医療	社会福祉	その他	
			開発 計画	行政	公益 事業	運輸 交通	社会 基盤	通信・ 放送	農業	畜産	林業	水産		鉱業	工業	商業・ 貿易	観光				人的 資源
研修員受入	新規 合計	5																		5	
専門家派遣	継続長期 計	2	1					1												5	
	合計	2	1					1													
その他ボランティア	新規 継続 合計	10 22 32		4 3 7																3 13 16	
	国際機関総合計	39	1	7		1										1	1	1	4	1	21

単位:人

国・形態・分野別人数実績

単位：人

国際機関名	形態名	新規・継続	計	計画・行政		公共・公益事業		農林水産			鉱工業		エネルギー		商業・観光		人的資源		保健・医療	社会福祉	その他	
				研究計画	行政	公益事業	運輸交通	社会基盤	通信放送	農業	畜産	林業	水産	鉱業	工業	エネルギー	商業・貿易	観光				人的資源
国際機関																						
国際原子力機関	研修員受入	新規	5																			5
		合計	5																			
国連ボランティア	新規	新規	10		4	1													1			3
		継続	22		3				1									1			3	13
		合計	32		7	1			1									1		1	4	16
西アフリカ稲作開発協議会	継続長期	継続長期	1																			
		計	1																			
		合計	1																			
アフリカ開発銀行	継続長期	継続長期	1																			
		計	1																			
		合計	1																			

## 第3部 2009年度 経費実績

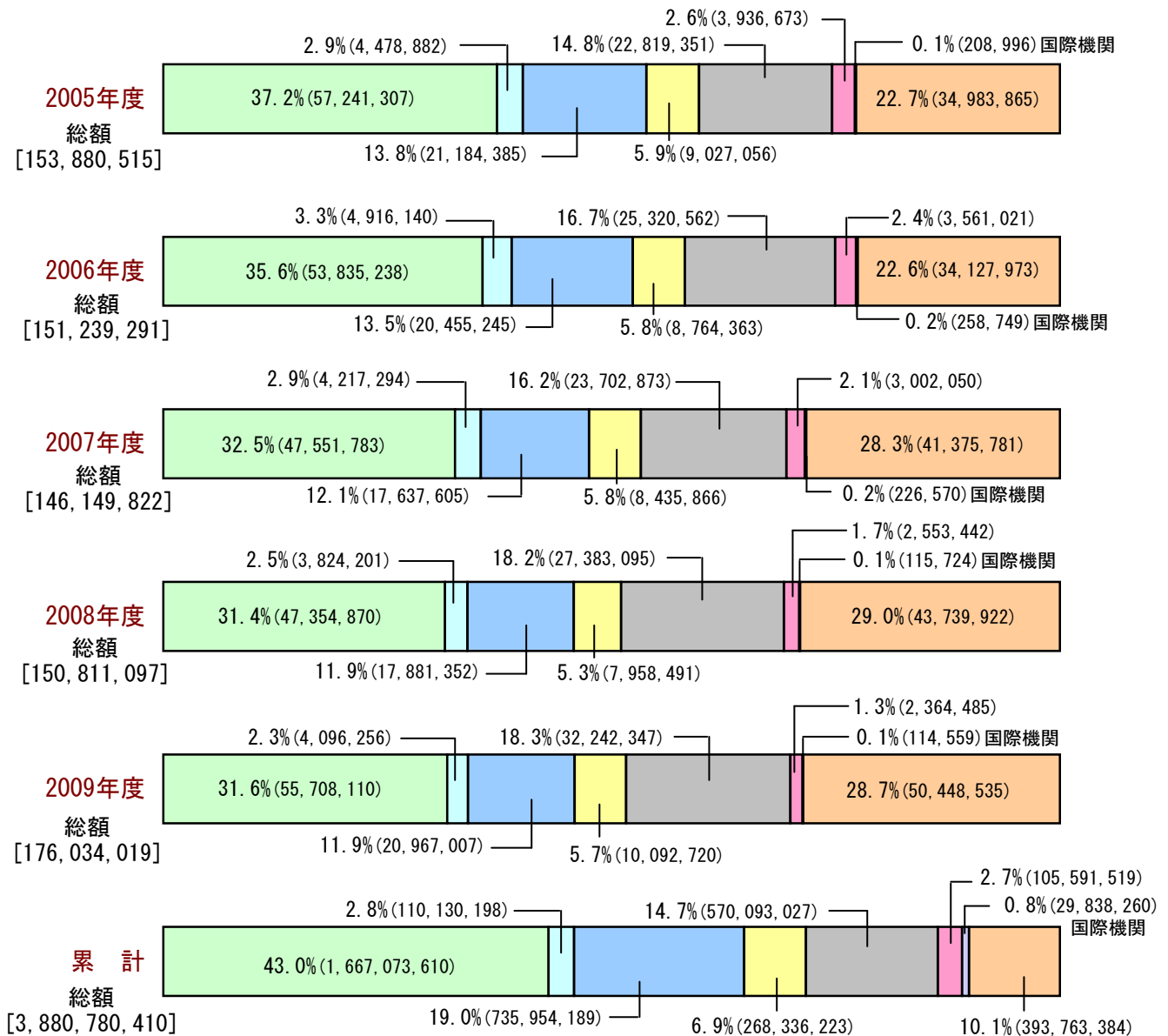


# 1. 経費実績の地域別構成比

(単位：％・千円)

- アジア
- 大洋州
- 北米・中南米
- 中東
- アフリカ
- 欧州
- 国際機関
- 全世界

1. 経費実績の地域別構成比



## 2. 地域別・事業別（予算科目別）経費実績

(1) 2009年度

地域名		予算科目	事業費						
			人材養成 確保事業	無償資金 協力事業	海外移住 事業	災害援助等 協力事業	国・課題別 事業計画	技術協力 プロジェクト 事業	国民参加 協力事業
アジア地域	金額（千円）		10,412		199,129	5,999,834	32,499,859	5,429,178	233,691
	事業別構成比（%）		0.0		0.4	10.8	58.3	9.7	0.4
	地域別構成比（%）		2.8		20.6	39.4	42.6	24.9	28.7
大洋州地域	金額（千円）					345,453	1,576,633	1,739,428	
	事業別構成比（%）					8.4	38.5	42.5	
	地域別構成比（%）					2.3	2.1	8.0	
北米・中南米地域	金額（千円）			408,719	162,073	1,979,060	9,985,892	5,716,658	9,053
	事業別構成比（%）			1.9	0.8	9.4	47.6	27.3	0.0
	地域別構成比（%）			100.0	16.8	13.0	13.1	26.2	1.1
中東地域	金額（千円）					1,557,654	5,304,974	1,675,462	3,740
	事業別構成比（%）					15.4	52.6	16.6	0.0
	地域別構成比（%）					10.2	7.0	7.7	0.5
アフリカ地域	金額（千円）		27,618			3,963,942	17,654,884	6,159,820	5,356
	事業別構成比（%）		0.1			12.3	54.8	19.1	0.0
	地域別構成比（%）		7.5			26.0	23.2	28.2	0.7
欧州地域	金額（千円）					244,507	1,314,783	3,277	
	事業別構成比（%）					10.3	55.6	0.1	
	地域別構成比（%）					1.6	1.7	0.0	
国際機関	金額（千円）						18,941	95,618	
	事業別構成比（%）						16.5	83.5	
	地域別構成比（%）						0.0	0.4	
全世界	金額（千円）	874,934	328,477	408,719	604,787	1,137,231	7,866,778	991,351	561,836
	事業別構成比（%）	1.7	0.7		1.2	2.3	15.6	2.0	1.1
	地域別構成比（%）	100.0	89.6		62.6	7.5	10.3	4.5	69.0
総合計	金額（千円）	874,934	366,507	408,719	965,989	15,227,681	76,222,744	21,810,792	813,676
	事業別構成比（%）	0.5	0.2	0.2	0.5	8.7	43.3	12.4	0.5
	地域別構成比（%）	100.0	100.0	100.0	100.0	100.0	100.0	100.0	100.0

(単位：千円・%)

フォローアップ関係費	有償資金協力(経費)事業	事業附帯関係費	事業支援関係費	研究関係事業	計	受託等事業			総合計
						海外開発計画調査事業	有償技術協力事業	計	
421,275	6,475,618	121,726	3,058,951	73,536	54,523,209	1,184,901		1,184,901	55,708,110
0.8	11.6	0.2	5.5	0.1	97.9	2.1		2.1	100.0
32.1	64.0	1.2	9.0	7.9	31.4	51.7		50.5	31.6
39,789	30,527	25,202	339,224		4,096,256				4,096,256
1.0	0.7	0.6	8.3		100.0				100.0
3.0	0.3	0.2	1.0		2.4				2.3
173,069	760,035	146,575	1,278,891		20,620,025	346,982		346,982	20,967,007
0.8	3.6	0.7	6.1		98.3	1.7		1.7	100.0
13.2	7.5	1.4	3.7		11.9	15.1		14.8	11.9
179,615	524,962	37,072	718,286		10,001,765	90,955		90,955	10,092,720
1.8	5.2	0.4	7.1		99.1	0.9		0.9	100.0
13.7	5.2	0.4	2.1		5.8	4.0		3.9	5.7
304,975	781,755	168,351	2,693,180	64,627	31,824,508	367,481	50,358	417,839	32,242,347
0.9	2.4	0.5	8.4	0.2	98.7	1.1	0.2	1.3	100.0
23.2	7.7	1.6	7.9	6.9	18.3	16.0	100.0	17.8	18.3
25,542	198,335	1,842	341,799		2,130,085	234,400		234,400	2,364,485
1.1	8.4	0.1	14.5		90.1	9.9		9.9	100.0
1.9	2.0	0.0	1.0		1.2	10.2		10.0	1.3
					114,559				114,559
					100.0				100.0
					0.1				0.1
167,688	1,353,146	9,954,978	25,746,165	792,164	50,379,535	69,000		69,000	50,448,535
0.3	2.7	19.7	51.0	1.6	99.9	0.1		0.1	100.0
12.8	13.4	95.2	75.3	85.1	29.0	3.0		2.9	28.7
1,311,953	10,124,378	10,455,746	34,176,496	930,327	173,689,942	2,293,719	50,358	2,344,077	176,034,019
0.7	5.8	5.9	19.4	0.5	98.7	1.3	0.0	1.3	100.0
100.0	100.0	100.0	100.0	100.0	100.0	100.0	100.0	100.0	100.0

2. 地域別・事業別(予算科  
目別)経費実績

(2) 累 計

地域名		予算科目										事業費							
		技術研修員 受入事業	技術協力 専門家派遣 事業	開発調査 事業	技術協力 機材供与 事業	プロジェクト 方式技術協力 事業	技術協力専門 家等福利厚生 事業	人材養成 確保事業	開発協力 事業	青年海外 協力隊 派遣事業	無償資金 協力事業	海外移住 事業	青年招へい 事業	災害援助等 協力事業	国・課題別 事業計画	フォロー アップ事業	技術協力 プロジェクト 事業	国民参加 協力事業	
ア ジ ア 地 域	金額(千円)	226,682,095	108,405,730	262,483,539	13,532,888	374,903,232	2,243,241	6,986,953	6,846,490	89,373,250	37,852,698	768	24,980,751	5,420,569	30,392,673	351,490	321,715,295	38,342,002	
	事業別構成比(%)	13.6	6.5	15.7	0.8	22.5	0.1	0.4	0.4	5.4	2.3	0.0	1.5	0.3	1.8	0.0	19.3	2.3	
	地域別構成比(%)	47.8	39.6	53.1	34.2	56.2	9.4	10.0	36.5	26.2	34.5	0.0	90.2	29.8	34.9	30.3	49.8	25.1	
大 洋 州 地 域	金額(千円)	12,702,198	7,882,813	6,834,199	1,851,666	6,974,922	113,517	235,773	638,398	28,085,663	6,149,995	77,364	1,582,121	297,227	2,110,170	59,682	14,441,842	11,758,364	
	事業別構成比(%)	11.5	7.2	6.2	1.7	6.3	0.1	0.2	0.6	25.5	5.6	0.1	1.4	0.3	1.9	0.1	13.1	10.7	
	地域別構成比(%)	2.7	2.9	1.4	4.7	1.0	0.5	0.3	3.4	8.2	5.6	0.2	5.7	1.6	2.4	5.1	2.2	7.7	
北米・中南米地域	金額(千円)	104,075,658	61,793,732	81,478,035	11,097,603	144,094,094	874,322	2,472,339	6,080,821	81,977,798	13,092,243	41,953,890	148,186	2,069,576	11,713,565	257,036	87,884,105	40,850,190	
	事業別構成比(%)	14.1	8.4	11.1	1.5	19.6	0.1	0.3	0.8	11.1	1.8	5.7	0.0	0.3	1.6	0.0	11.9	5.6	
	地域別構成比(%)	22.0	22.6	16.5	28.0	21.6	3.7	3.6	32.4	24.1	11.9	87.6	0.5	11.4	13.5	22.2	13.6	28.8	
中 東 地 域	金額(千円)	38,263,886	24,270,724	44,717,914	3,936,126	42,720,410	378,381	797,118	62,729	22,847,803	7,205,851		138,458	1,394,923	5,594,935	42,792	46,723,996	10,241,137	
	事業別構成比(%)	14.3	9.0	16.7	1.5	15.9	0.1	0.3	0.0	8.5	2.7		0.1	0.5	2.1	0.0	17.4	3.8	
	地域別構成比(%)	8.1	8.9	9.1	9.9	6.4	1.6	1.1	0.3	6.7	6.6		0.5	7.7	6.4	3.7	7.2	6.7	
ア フ リ カ 地 域	金額(千円)	63,599,193	38,313,410	73,241,837	6,704,566	72,923,114	947,107	1,075,965	1,659,672	86,457,661	32,889,391		747,850	791,585	19,188,464	246,883	113,788,256	32,318,460	
	事業別構成比(%)	11.2	6.7	12.8	1.2	12.8	0.2	0.2	0.3	15.2	5.8		0.1	0.1	3.4	0.0	20.0	5.7	
	地域別構成比(%)	13.4	14.0	14.8	16.9	10.9	4.0	1.5	8.9	25.4	29.9		2.7	4.4	22.0	21.3	17.6	21.2	
欧 州 地 域	金額(千円)	18,024,318	5,067,517	16,597,172	1,628,802	15,529,279	51,810	206,276	1,583,119	6,944,757	1,748,568	44	7,578	1,288,659	3,024,524	40,158	20,511,294	2,396,214	
	事業別構成比(%)	17.1	4.8	15.7	1.5	14.7	0.0	0.2	1.5	6.6	1.7	0.0	0.0	1.2	2.9	0.0	19.4	2.3	
	地域別構成比(%)	3.8	1.8	3.4	4.1	2.3	0.2	0.3	8.4	2.0	1.6	0.0	0.0	7.1	3.5	3.5	3.2	1.6	
国 際 機 関	金額(千円)	4,006,063	19,331,967		130,384	143,464	73,571	111,406		2,995,188			13,753		337,085		1,985,165	710,214	
	事業別構成比(%)	13.4	64.8		0.4	0.5	0.2	0.4		10.0			0.0		1.1		6.7	2.4	
	地域別構成比(%)	0.8	7.1		0.3	0.0	0.3	0.2		0.9			0.0		0.4		0.3	0.5	
全 世 界	金額(千円)	6,712,286	8,958,285	8,701,049	696,641	9,779,959	19,071,522	57,678,435	1,881,500	21,878,985	10,898,333	5,840,268	84,227	6,931,082	14,711,659	161,102	38,816,546	15,940,818	
	事業別構成比(%)	1.7	2.3	2.2	0.2	2.5	4.8	14.6	0.5	5.6	2.8	1.5	0.0	1.8	3.7	0.0	9.9	4.0	
	地域別構成比(%)	1.4	3.3	1.8	1.8	1.5	80.3	82.9	10.0	6.4	9.9	12.2	0.3	38.1	16.9	13.9	6.0	10.4	
総 合 計	金額(千円)	474,065,655	274,024,178	494,053,745	39,578,676	667,068,474	23,753,471	69,564,265	18,752,729	340,561,105	109,837,079	47,872,334	27,702,924	18,193,621	87,073,075	1,159,143	645,866,499	152,557,399	
	事業別構成比(%)	12.2	7.1	12.7	1.0	17.2	0.6	1.8	0.5	8.8	2.8	1.2	0.7	0.5	2.2	0.0	16.6	3.9	
	地域別構成比(%)	100.0	100.0	100.0	100.0	100.0	100.0	100.0	100.0	100.0	100.0	100.0	100.0	100.0	100.0	100.0	100.0	100.0	



事業評価	フォローアップ関係費	有償資金協力(経費)事業	事業附帯関係費	受託等事業											計	総合計	
				国内機関関係費	在外事務所関係費	事業支援関係費	研究関係事業	理科教育等海外協力事業	計	海外開発計画調査事業	資源開発協力基礎調査事業	海外農林業開発協力問題調査事業	有償技術協力事業	国際機関等連携調査事業			野口英世アフリカ賞基金事業費
1,379.918	1,251.544	7,987.284	673.557			3,438.930	85.760	222.502	1,565,553.129	77,183.018	24,334.829		2,634			101,520.481	1,667,073.810
0.1	0.1	0.5	0.0			0.2	0.0	0.0	93.9	4.6	1.5		0.0			6.1	100.0
34.0	32.1	62.6	1.3			5.0	5.2	75.2	42.6	57.5	35.8		4.7			50.0	43.0
22.825	226.336	41.301	134.971			345.381			102,566.716	1,305.120	6,258.362					7,563.482	110,130.198
0.0	0.2	0.0	0.1			0.3			93.1	1.2	5.7					6.9	100.0
0.6	5.8	0.3	0.3			0.5			2.8	1.0	9.2					3.7	2.8
509.476	625.930	980.962	514.117			1,434.001	3.824		695,981.503	19,069.500	20,903.186					39,972.686	735,954.189
0.1	0.1	0.1	0.1			0.2	0.0		94.6	2.6	2.8					5.4	100.0
12.5	16.1	7.7	1.0			2.1	0.2		18.9	14.2	30.8					19.7	19.0
227.947	377.465	704.478	154.239			760.872		53.864	251,616.048	12,139.197	4,580.978					16,720.175	268,336.223
0.1	0.1	0.3	0.1			0.3		0.0	93.8	4.5	1.7					6.2	100.0
5.6	9.7	5.5	0.3			1.1		18.2	6.8	9.0	6.7					8.2	6.9
395.236	809.631	1,072.246	870.804			3,054.899	104.928	12,186	551,213.324	12,179.757	5,857.373	788.889	53.684			18,879.703	570,093.027
0.1	0.1	0.2	0.2			0.5	0.0	0.0	96.7	2.1	1.0	0.1	0.0			3.3	100.0
9.7	20.8	8.4	1.7			4.4	6.4	4.1	15.0	9.1	8.6	100.0	95.3			9.3	14.7
90.018	99.203	239.219	44.729			395.144			95,518.402	7,190.403	2,882.714					10,073.117	105,591.519
0.1	0.1	0.2	0.0			0.4			90.5	6.8	2.7					9.5	100.0
2.2	2.5	1.9	0.1			0.6			2.6	5.4	4.2					5.0	2.7
									29,838.260								29,838.260
									100.0								100.0
									0.8								0.8
1,435.361	507.512	1,739.780	50,156.269	12,674.381	29,079.803	59,571.216	1,451.969	7.266	385,366.254	5,198.325	3,145.121			22.464	31.220	8,397.130	393,763.384
0.4	0.1	0.4	12.7	3.2	7.4	15.1	0.4	0.0	97.9	1.3	0.8			0.0	0.0	2.1	100.0
35.3	13.0	13.6	95.4	100.0	100.0	86.3	88.2	2.5	10.5	3.9	4.6			100.0	100.0	4.1	10.1
4,060.781	3,897.621	12,765.270	52,548.686	12,674.381	29,079.803	69,000.443	1,646.481	295.798	3,677,653.636	134,265.320	67,962.563	788.889	56.318	22.464	31.220	203,126.774	3,880,780.410
0.1	0.1	0.3	1.4	0.3	0.7	1.8	0.0	0.0	94.8	3.5	1.8	0.0	0.0	0.0	0.0	5.2	100.0
100.0	100.0	100.0	100.0	100.0	100.0	100.0	100.0	100.0	100.0	100.0	100.0	100.0	100.0	100.0	100.0	100.0	100.0

\*「野口英世アフリカ賞基金事業費」は、2007、2008年度のみ技術協力実績として集計対象。

### 3. 国別・事業別（予算科目別）経費実績（2009年度）

地域名	国名／国際機関名	事業名	金額（千円）
アジア地域	アジア地域	災害援助等協力事業	2,834
		国民参加協力事業	8,892
		事業支援関係費	1,294
		計	13,020
	ブルネイ	技術協力プロジェクト事業	854
		計	854
	インドネシア	無償資金協力事業	9,796
		災害援助等協力事業	190,995
		国・課題別事業計画	962,679
		技術協力プロジェクト事業	4,853,179
		国民参加協力事業	394,962
		事業評価	33,749
		海外開発計画調査事業	326,509
		フォローアップ関係費	19,542
		有償資金協力（経費）事業	918,564
		事業附帯関係費	18,265
		事業支援関係費	361,620
		研究関係事業	15,090
		計	8,104,950
	マレーシア	国・課題別事業計画	235,120
		技術協力プロジェクト事業	584,954
		国民参加協力事業	219,407
		フォローアップ関係費	879
		有償資金協力（経費）事業	12,665
		事業附帯関係費	1,651
		事業支援関係費	58,165
		計	1,112,841
	フィリピン	国・課題別事業計画	488,794
		技術協力プロジェクト事業	3,256,696
		国民参加協力事業	224,935
		事業評価	75,449
		海外開発計画調査事業	2,212
		フォローアップ関係費	4,244
		有償資金協力（経費）事業	719,869
		事業附帯関係費	6,496
		事業支援関係費	211,088
		研究関係事業	25,632
	計	5,015,415	
	シンガポール	技術協力プロジェクト事業	6,223
		事業附帯関係費	2
		事業支援関係費	31,697
		計	37,922
	タイ	国・課題別事業計画	162,889
		技術協力プロジェクト事業	1,510,332
		国民参加協力事業	367,600
		事業評価	32,855
		海外開発計画調査事業	47,078
		フォローアップ関係費	26,915
		有償資金協力（経費）事業	128,370
		事業附帯関係費	5,427
		事業支援関係費	129,111
		計	2,410,577
カンボジア	無償資金協力事業	329	
	国・課題別事業計画	508,485	
	技術協力プロジェクト事業	2,838,245	
	国民参加協力事業	468,629	
	海外開発計画調査事業	234,794	
	フォローアップ関係費	18,770	
	有償資金協力（経費）事業	193,587	
	事業附帯関係費	8,471	
	事業支援関係費	174,832	
計	4,446,142		
ラオス	国・課題別事業計画	584,223	
	技術協力プロジェクト事業	1,840,453	
	国民参加協力事業	388,770	

地域名	国名／国際機関名	事業名	金額（千円）
		海外開発計画調査事業	93,162
		フォローアップ関係費	5,418
		有償資金協力（経費）事業	146,916
		事業附帯関係費	10,279
		事業支援関係費	88,030
		計	3,157,251
	東ティモール	国・課題別事業計画	59,310
		技術協力プロジェクト事業	441,957
		国民参加協力事業	64,101
		フォローアップ関係費	1,737
		有償資金協力（経費）事業	24,325
		事業附帯関係費	608
		事業支援関係費	27,601
		計	619,639
	ベトナム	無償資金協力事業	287
		国・課題別事業計画	229,714
		技術協力プロジェクト事業	3,289,356
		国民参加協力事業	481,241
		事業評価	25,265
		海外開発計画調査事業	83,813
		フォローアップ関係費	179,777
		有償資金協力（経費）事業	1,525,198
		事業附帯関係費	10,445
		事業支援関係費	317,029
			計
	ミャンマー	災害援助等協力事業	1,732
		国・課題別事業計画	85,645
		技術協力プロジェクト事業	1,590,239
		国民参加協力事業	12,887
		フォローアップ関係費	36,796
		事業附帯関係費	4,211
		事業支援関係費	76,762
		研究関係事業	2,667
	計	1,810,939	
中華人民共和国	災害援助等協力事業	3,568	
	国・課題別事業計画	10,531	
	技術協力プロジェクト事業	2,327,083	
	国民参加協力事業	450,074	
	フォローアップ関係費	34,659	
	有償資金協力（経費）事業	305,977	
	事業附帯関係費	7,978	
	事業支援関係費	122,501	
	計	3,262,371	
大韓民国	国・課題別事業計画	2	
	事業支援関係費	3,756	
	研究関係事業	35	
	計	3,793	
モンゴル	国・課題別事業計画	77,667	
	技術協力プロジェクト事業	700,700	
	国民参加協力事業	308,031	
	フォローアップ関係費	15,768	
	有償資金協力（経費）事業	112,751	
	事業附帯関係費	2,040	
	事業支援関係費	69,435	
	計	1,286,392	
ブータン	国・課題別事業計画	51,413	
	技術協力プロジェクト事業	386,374	
	国民参加協力事業	257,540	
	フォローアップ関係費	512	
	有償資金協力（経費）事業	87,349	
	事業附帯関係費	5,140	
	事業支援関係費	52,662	
	計	840,990	
バングラデシュ	国・課題別事業計画	545,299	
	技術協力プロジェクト事業	1,035,099	
	国民参加協力事業	303,652	
	事業評価	5,588	

地域名	国名／国際機関名	事業名	金額（千円）	
		海外開発計画調査事業	95,606	
		フォローアップ関係費	3,430	
		有償資金協力（経費）事業	385,379	
		事業附帯関係費	5,229	
		事業支援関係費	123,558	
		計	2,502,840	
	インド	国・課題別事業計画	468,843	
		技術協力プロジェクト事業	470,876	
		国民参加協力事業	197,427	
		事業評価	1,939	
		海外開発計画調査事業	226,883	
		フォローアップ関係費	1,999	
		有償資金協力（経費）事業	350,209	
		事業附帯関係費	1,982	
		事業支援関係費	134,713	
			計	1,854,871
		モルディブ	技術協力プロジェクト事業	112,071
	国民参加協力事業		94,541	
	海外開発計画調査事業		54,880	
	フォローアップ関係費		1,057	
	事業附帯関係費		636	
	事業支援関係費		19,494	
		計	282,679	
	ネパール	国・課題別事業計画	91,057	
		技術協力プロジェクト事業	853,481	
		国民参加協力事業	461,309	
		海外開発計画調査事業	14,720	
		フォローアップ関係費	1,637	
		有償資金協力（経費）事業	38,718	
		事業附帯関係費	6,163	
		事業支援関係費	57,845	
		計	1,524,930	
	パキスタン	国・課題別事業計画	499,191	
		技術協力プロジェクト事業	1,033,474	
		国民参加協力事業	89,643	
		フォローアップ関係費	27,233	
		有償資金協力（経費）事業	140,627	
		事業附帯関係費	3,064	
		事業支援関係費	106,702	
		計	1,899,934	
	スリランカ	国・課題別事業計画	195,550	
		技術協力プロジェクト事業	966,900	
国民参加協力事業		260,022		
事業評価		5,798		
海外開発計画調査事業		5,244		
フォローアップ関係費		5,082		
有償資金協力（経費）事業		898,737		
事業附帯関係費		5,105		
事業支援関係費		110,669		
	計	2,453,107		
香港	事業支援関係費	239		
	計	239		
アフガニスタン	国・課題別事業計画	191,282		
	技術協力プロジェクト事業	2,153,495		
	国民参加協力事業	36,619		
	フォローアップ関係費	6,404		
	事業附帯関係費	13,553		
	事業支援関係費	330,750		
	計	2,732,103		
アルメニア	技術協力プロジェクト事業	79,727		
	フォローアップ関係費	500		
	有償資金協力（経費）事業	18,964		
	事業支援関係費	7,587		
	計	106,778		
アゼルバイジャン	技術協力プロジェクト事業	13,279		
	有償資金協力（経費）事業	98,921		
	事業支援関係費	4,575		

地域名	国名／国際機関名	事業名	金額（千円）
		計	116,775
カザフスタン		国・課題別事業計画	37,757
		技術協力プロジェクト事業	338,301
		有償資金協力（経費）事業	29,050
		事業支援関係費	56,760
		計	461,868
キルギス		国・課題別事業計画	28,563
		技術協力プロジェクト事業	716,380
		国民参加協力事業	165,512
		フォローアップ関係費	11,174
		有償資金協力（経費）事業	4,244
		事業附帯関係費	2,346
		事業支援関係費	59,209
		計	987,428
タジキスタン		国・課題別事業計画	93,874
		技術協力プロジェクト事業	240,272
		フォローアップ関係費	6,863
		有償資金協力（経費）事業	2,772
		事業支援関係費	58,916
		計	402,697
トルクメニスタン		国・課題別事業計画	71,089
		技術協力プロジェクト事業	101,899
		有償資金協力（経費）事業	17,877
		事業支援関係費	2,525
		計	193,390
ウズベキスタン		国・課題別事業計画	58,928
		技術協力プロジェクト事業	572,261
		国民参加協力事業	169,747
		事業評価	4,734
		フォローアップ関係費	3,773
		有償資金協力（経費）事業	51,265
		事業附帯関係費	2,635
		事業支援関係費	61,093
		計	924,436
グルジア		国・課題別事業計画	22,567
		技術協力プロジェクト事業	15,317
		有償資金協力（経費）事業	72,192
		事業支援関係費	24,876
		計	134,952
島嶼部東南アジア		国・課題別事業計画	65,299
		技術協力プロジェクト事業	24,347
		事業評価	7,927
		有償資金協力（経費）事業	72,209
		事業支援関係費	49,300
		研究関係事業	14,593
		計	233,675
大陸部東南アジア		国・課題別事業計画	125,077
		技術協力プロジェクト事業	36,692
		フォローアップ関係費	7,106
		有償資金協力（経費）事業	37,167
		事業支援関係費	40,735
		計	246,777
東アジア		技術協力プロジェクト事業	10,433
		国民参加協力事業	2,048
		事業支援関係費	32,578
		研究関係事業	15,519
		計	60,578
中央アジア		国・課題別事業計画	48,986
		技術協力プロジェクト事業	58,747
		事業評価	8,189
		有償資金協力（経費）事業	68,335
		計	184,257
南アジア		技術協力プロジェクト事業	40,163
		国民参加協力事業	1,589
		事業評価	32,198
		有償資金協力（経費）事業	13,381
		事業支援関係費	51,244

地域名	国名／国際機関名	事業名	金額（千円）
		計	138,575
	合計		55,708,110
大洋州地域	大洋州地域	国・課題別事業計画	177,406
		技術協力プロジェクト事業	165,718
		計	343,124
	オーストラリア	事業支援関係費	319
		計	319
	フィジー	国・課題別事業計画	1,034
		技術協力プロジェクト事業	336,305
		国民参加協力事業	298,005
		フォローアップ関係費	8,036
		有償資金協力（経費）事業	932
		事業附帯関係費	4,088
		事業支援関係費	77,300
		計	725,700
	キリバス	国・課題別事業計画	8,229
		技術協力プロジェクト事業	11,745
		国民参加協力事業	35,288
		有償資金協力（経費）事業	932
		事業支援関係費	7,087
		計	63,281
	マーシャル	技術協力プロジェクト事業	16,400
		国民参加協力事業	109,421
		事業附帯関係費	1,916
		事業支援関係費	20,313
		計	148,050
	ミクロネシア	技術協力プロジェクト事業	16,672
		国民参加協力事業	161,885
		事業附帯関係費	2,022
		事業支援関係費	26,018
		計	206,597
	ナウル	技術協力プロジェクト事業	3,847
		計	3,847
	パプアニューギニア	国・課題別事業計画	5,431
		技術協力プロジェクト事業	232,983
		国民参加協力事業	337,354
		フォローアップ関係費	10,206
		有償資金協力（経費）事業	13,384
		事業附帯関係費	3,773
		事業支援関係費	39,133
		計	642,264
	ソロモン	国・課題別事業計画	33,231
		技術協力プロジェクト事業	168,687
		国民参加協力事業	92,015
		フォローアップ関係費	605
		事業附帯関係費	1,139
		事業支援関係費	43,523
	計	339,200	
	トンガ	国・課題別事業計画	21,538
		技術協力プロジェクト事業	57,340
		国民参加協力事業	195,402
		フォローアップ関係費	2,805
		有償資金協力（経費）事業	932
		事業附帯関係費	4,534
事業支援関係費		27,596	
計	310,147		
ツバル	国・課題別事業計画	42,195	
	技術協力プロジェクト事業	205,751	
	事業支援関係費	900	
	計	248,846	
バヌアツ	国・課題別事業計画	11,324	
	技術協力プロジェクト事業	99,868	
	国民参加協力事業	224,472	
	フォローアップ関係費	6,223	
	有償資金協力（経費）事業	8,979	
	事業附帯関係費	3,408	
	事業支援関係費	38,074	

地域名	国名／国際機関名	事業名	金額（千円）
	サモア	計	392,348
		国・課題別事業計画	45,065
		技術協力プロジェクト事業	199,267
		国民参加協力事業	146,624
		フォローアップ関係費	11,648
		有償資金協力（経費）事業	5,368
		事業附帯関係費	2,624
		事業支援関係費	45,010
	計	455,606	
	クック諸島	技術協力プロジェクト事業	4,180
		計	4,180
	ニウエ	技術協力プロジェクト事業	5,506
		計	5,506
	パラオ	技術協力プロジェクト事業	52,364
		国民参加協力事業	138,962
		フォローアップ関係費	266
		事業附帯関係費	1,698
		事業支援関係費	13,951
		計	207,241
	合計		
北米・中南米地域	北米・中南米地域	海外移住事業	228,322
		国・課題別事業計画	78,778
		技術協力プロジェクト事業	494,908
		国民参加協力事業	217,510
		フォローアップ関係費	12,918
		有償資金協力（経費）事業	91,701
		事業附帯関係費	20,672
		事業支援関係費	61,875
	計	1,206,684	
	アンティグア・バーブーダ	国・課題別事業計画	49,044
		技術協力プロジェクト事業	35,851
		事業支援関係費	1,164
	計	86,059	
	バルバドス	技術協力プロジェクト事業	68,783
		事業支援関係費	1,078
		計	69,861
	ベリーズ	技術協力プロジェクト事業	38,059
		国民参加協力事業	83,908
		フォローアップ関係費	95
		事業附帯関係費	824
		事業支援関係費	21,894
		計	144,780
	コスタリカ	技術協力プロジェクト事業	295,634
		国民参加協力事業	244,430
		フォローアップ関係費	3,461
		有償資金協力（経費）事業	56,552
		事業附帯関係費	5,138
		事業支援関係費	44,947
	計	650,162	
	キューバ	技術協力プロジェクト事業	360,750
		フォローアップ関係費	1,196
		事業支援関係費	4,878
		計	366,824
	ドミニカ	技術協力プロジェクト事業	14,215
		国民参加協力事業	54,810
		フォローアップ関係費	363
		事業附帯関係費	771
		事業支援関係費	834
	計	70,993	
	ドミニカ共和国	海外移住事業	7,715
		技術協力プロジェクト事業	538,941
		国民参加協力事業	423,936
		フォローアップ関係費	19,367
		有償資金協力（経費）事業	9,945
		事業附帯関係費	8,339
		事業支援関係費	55,424
	計	1,063,667	

地域名	国名／国際機関名	事業名	金額（千円）		
エルサルバドル		国・課題別事業計画	11,637		
		技術協力プロジェクト事業	625,520		
		国民参加協力事業	285,810		
		海外開発計画調査事業	7,132		
		フォローアップ関係費	6,907		
		有償資金協力（経費）事業	152,344		
		事業附帯関係費	5,365		
		事業支援関係費	41,127		
		計	1,135,842		
		グレナダ		国・課題別事業計画	50,416
				技術協力プロジェクト事業	6,538
				事業支援関係費	1,395
				計	58,349
		グアテマラ		国・課題別事業計画	260,065
技術協力プロジェクト事業	538,589				
国民参加協力事業	221,074				
フォローアップ関係費	4,586				
有償資金協力（経費）事業	34,195				
事業附帯関係費	6,906				
事業支援関係費	84,551				
計	1,149,966				
ハイチ		災害援助等協力事業	138,510		
		国・課題別事業計画	25,331		
		技術協力プロジェクト事業	21,016		
		事業支援関係費	17,522		
		計	202,379		
ホンジュラス		国・課題別事業計画	47,196		
		技術協力プロジェクト事業	413,648		
		国民参加協力事業	436,597		
		フォローアップ関係費	2,973		
		事業附帯関係費	11,428		
		事業支援関係費	54,668		
		計	966,510		
ジャマイカ		国・課題別事業計画	90,613		
		技術協力プロジェクト事業	182,053		
		国民参加協力事業	91,185		
		フォローアップ関係費	499		
		有償資金協力（経費）事業	1,136		
		事業附帯関係費	2,013		
		事業支援関係費	22,271		
		計	389,770		
メキシコ		海外移住事業	3,317		
		国・課題別事業計画	19,027		
		技術協力プロジェクト事業	621,353		
		国民参加協力事業	219,157		
		海外開発計画調査事業	36,599		
		フォローアップ関係費	3,559		
		有償資金協力（経費）事業	8,883		
		事業附帯関係費	11,965		
		事業支援関係費	57,285		
		計	981,145		
ニカラグア		国・課題別事業計画	57,851		
		技術協力プロジェクト事業	618,855		
		国民参加協力事業	221,903		
		フォローアップ関係費	2,237		
		有償資金協力（経費）事業	1,116		
		事業附帯関係費	4,471		
		事業支援関係費	66,017		
計	972,450				
パナマ		技術協力プロジェクト事業	299,555		
		国民参加協力事業	239,825		
		フォローアップ関係費	331		
		有償資金協力（経費）事業	3,419		
		事業附帯関係費	3,180		
		事業支援関係費	40,196		
計	586,506				
セントクリストファー・ネーヴィス		国・課題別事業計画	14,781		



地域名	国名／国際機関名	事業名	金額（千円）	
		技術協力プロジェクト事業	5,743	
		事業支援関係費	2,542	
		計	23,066	
	セントルシア		技術協力プロジェクト事業	52,544
			国民参加協力事業	61,544
			事業附帯関係費	512
			事業支援関係費	27,524
			計	142,124
	セントビンセント		技術協力プロジェクト事業	5,868
			国民参加協力事業	68,465
			事業附帯関係費	709
			事業支援関係費	979
			計	76,021
	アルゼンチン		海外移住事業	6,367
			技術協力プロジェクト事業	287,916
			国民参加協力事業	274,878
			事業評価	983
			海外開発計画調査事業	137,286
			フォローアップ関係費	15,287
			有償資金協力（経費）事業	3,079
			事業附帯関係費	4,223
			事業支援関係費	25,249
			計	755,268
			ボリビア	
	国・課題別事業計画	172,584		
	技術協力プロジェクト事業	897,128		
	国民参加協力事業	443,310		
	事業評価	1,884		
	フォローアップ関係費	31,658		
	有償資金協力（経費）事業	6,802		
事業附帯関係費	12,710			
事業支援関係費	90,429			
計	1,695,083			
ブラジル		海外移住事業	78,454	
		国・課題別事業計画	443,219	
		技術協力プロジェクト事業	615,738	
		国民参加協力事業	581,650	
		事業評価	6,186	
		フォローアップ関係費	19,443	
		有償資金協力（経費）事業	107,087	
		事業附帯関係費	5,499	
		事業支援関係費	135,310	
		計	1,992,586	
チリ		災害援助等協力事業	23,563	
		国・課題別事業計画	5,370	
		技術協力プロジェクト事業	275,789	
		国民参加協力事業	186,197	
		海外開発計画調査事業	151,726	
		フォローアップ関係費	770	
		有償資金協力（経費）事業	3,742	
		事業附帯関係費	4,746	
		事業支援関係費	32,856	
計	684,759			
コロンビア		海外移住事業	716	
		技術協力プロジェクト事業	434,663	
		国民参加協力事業	112,162	
		フォローアップ関係費	5,656	
		有償資金協力（経費）事業	48,319	
		事業附帯関係費	7,345	
		事業支援関係費	51,064	
計	659,925			
エクアドル		技術協力プロジェクト事業	424,163	
		国民参加協力事業	347,728	
		フォローアップ関係費	768	
		有償資金協力（経費）事業	15,725	
		事業附帯関係費	8,612	
事業支援関係費	63,976			

地域名	国名／国際機関名	事業名	金額（千円）
	ガイアナ	計	860,972
		国・課題別事業計画	12,115
		技術協力プロジェクト事業	34,691
		国民参加協力事業	7,969
		事業支援関係費	8,866
		計	63,641
	パラグアイ	海外移住事業	29,706
		国・課題別事業計画	153,079
		技術協力プロジェクト事業	820,494
		国民参加協力事業	595,497
		フォローアップ関係費	30,599
		有償資金協力（経費）事業	25,904
		事業附帯関係費	14,226
		事業支援関係費	91,824
		計	1,761,329
	ペルー	海外移住事業	13,781
		国・課題別事業計画	477,642
		技術協力プロジェクト事業	694,207
		国民参加協力事業	88,662
		海外開発計画調査事業	14,239
		フォローアップ関係費	1,619
		有償資金協力（経費）事業	181,256
		事業附帯関係費	1,318
		事業支援関係費	63,736
	計	1,536,460	
	スリナム	技術協力プロジェクト事業	4,587
		計	4,587
	ウルグアイ	技術協力プロジェクト事業	183,999
		国民参加協力事業	138,756
		フォローアップ関係費	8,250
		有償資金協力（経費）事業	2,184
		事業附帯関係費	3,624
		事業支援関係費	32,827
	計	369,640	
	ベネズエラ	海外移住事業	372
		技術協力プロジェクト事業	74,094
		国民参加協力事業	69,695
		フォローアップ関係費	527
		事業附帯関係費	1,975
		事業支援関係費	16,536
	計	163,199	
	アメリカ合衆国	国・課題別事業計画	10,312
		有償資金協力（経費）事業	6,646
		事業附帯関係費	4
		事業支援関係費	56,119
	計	73,081	
	カナダ	海外移住事業	1,391
事業支援関係費		1,928	
計		3,319	
	合計		20,967,007
中東地域	中東地域	国・課題別事業計画	3,732
		技術協力プロジェクト事業	55,821
		国民参加協力事業	12,263
		フォローアップ関係費	1,453
		有償資金協力（経費）事業	17,937
		計	91,206
	イラン	国・課題別事業計画	13,770
		技術協力プロジェクト事業	561,091
		フォローアップ関係費	11,504
		事業附帯関係費	636
		事業支援関係費	45,943
	計	632,944	
	イラク	国・課題別事業計画	211,598
		技術協力プロジェクト事業	273,322
		国民参加協力事業	3,780
		フォローアップ関係費	7,175
		有償資金協力（経費）事業	199,967

地域名	国名／国際機関名	事業名	金額（千円）
		事業附帯関係費	41
		事業支援関係費	60,006
		計	755,889
	パレスチナ	国・課題別事業計画	234,471
		技術協力プロジェクト事業	779,277
		国民参加協力事業	17,793
		フォローアップ関係費	122,837
		事業附帯関係費	2,417
		事業支援関係費	82,858
		計	1,239,653
	ヨルダン	国・課題別事業計画	66,385
		技術協力プロジェクト事業	442,660
		国民参加協力事業	343,232
		フォローアップ関係費	7,501
		有償資金協力（経費）事業	41,738
		事業附帯関係費	6,539
		事業支援関係費	142,271
		計	1,050,326
	レバノン	技術協力プロジェクト事業	7,764
		フォローアップ関係費	1,190
		有償資金協力（経費）事業	689
		事業支援関係費	902
		計	10,545
	オマーン	技術協力プロジェクト事業	49,957
		海外開発計画調査事業	90,955
		事業支援関係費	1,930
		計	142,842
	サウジアラビア	技術協力プロジェクト事業	241,464
		フォローアップ関係費	3,402
		事業附帯関係費	391
		事業支援関係費	23,581
		計	268,838
	シリア	国・課題別事業計画	73,645
		技術協力プロジェクト事業	700,821
		国民参加協力事業	432,754
		フォローアップ関係費	2,001
		事業附帯関係費	8,596
		事業支援関係費	78,391
		計	1,296,208
	アラブ首長国連邦	事業支援関係費	1,361
		計	1,361
	イエメン	国・課題別事業計画	79,304
		技術協力プロジェクト事業	277,068
		国民参加協力事業	86,257
		フォローアップ関係費	156
		事業附帯関係費	4,560
		事業支援関係費	60,282
		計	507,627
	アルジェリア	技術協力プロジェクト事業	105,430
		有償資金協力（経費）事業	932
		事業支援関係費	6,266
		計	112,628
	エジプト	国・課題別事業計画	647,767
		技術協力プロジェクト事業	1,301,638
		国民参加協力事業	239,063
		フォローアップ関係費	1,748
		有償資金協力（経費）事業	174,375
		事業附帯関係費	6,047
		事業支援関係費	96,933
		計	2,467,571
	リビア	技術協力プロジェクト事業	547
		計	547
	モロッコ	国・課題別事業計画	103,812
		技術協力プロジェクト事業	319,679
		国民参加協力事業	312,163
		事業評価	3,740
		フォローアップ関係費	20,123

地域名	国名／国際機関名	事業名	金額（千円）	
		有償資金協力（経費）事業	27,317	
		事業附帯関係費	5,050	
		事業支援関係費	58,449	
		計	850,333	
	チュニジア		国・課題別事業計画	123,170
			技術協力プロジェクト事業	188,435
			国民参加協力事業	228,157
			フォローアップ関係費	525
			有償資金協力（経費）事業	62,007
			事業附帯関係費	2,795
			事業支援関係費	59,113
			計	664,202
合計			10,092,720	
アフリカ地域	アフリカ地域	国・課題別事業計画	501,839	
		技術協力プロジェクト事業	290,827	
		国民参加協力事業	12,679	
		フォローアップ関係費	37,451	
		有償資金協力（経費）事業	227,276	
		事業支援関係費	192,418	
		研究関係事業	64,542	
		計	1,327,032	
	スーダン		国・課題別事業計画	156,560
			技術協力プロジェクト事業	1,411,168
			国民参加協力事業	39,471
			有償技術協力事業	50,358
			フォローアップ関係費	110,711
			事業附帯関係費	771
			事業支援関係費	140,344
			計	1,909,383
	ボツワナ		国・課題別事業計画	3,042
			技術協力プロジェクト事業	38,292
			国民参加協力事業	103,419
			有償資金協力（経費）事業	4,031
			事業附帯関係費	1,754
			事業支援関係費	22,664
	計	173,202		
	エチオピア		国・課題別事業計画	100,153
			技術協力プロジェクト事業	1,430,216
			国民参加協力事業	271,573
			フォローアップ関係費	13,817
			事業附帯関係費	11,531
			事業支援関係費	149,094
	計	1,976,384		
	エリトリア		国・課題別事業計画	20,103
			技術協力プロジェクト事業	125,774
			フォローアップ関係費	101
			事業支援関係費	13,927
	計	159,905		
	ガンビア		国・課題別事業計画	60,713
			技術協力プロジェクト事業	16,723
			事業支援関係費	3,031
	計	80,467		
	ガーナ		国・課題別事業計画	30,215
			技術協力プロジェクト事業	988,509
			国民参加協力事業	567,905
			事業評価	2,025
			フォローアップ関係費	7,397
			事業附帯関係費	15,043
	事業支援関係費	145,449		
	計	1,756,543		
	ケニア		無償資金協力事業	17,297
			国・課題別事業計画	414,128
			技術協力プロジェクト事業	1,256,848
			国民参加協力事業	451,212
			事業評価	3,331
フォローアップ関係費			19,241	
有償資金協力（経費）事業	181,752			

地域名	国名／国際機関名	事業名	金額（千円）
		事業附帯関係費	17,229
		事業支援関係費	281,438
		計	2,642,476
	レソト	国・課題別事業計画	22,459
		技術協力プロジェクト事業	21,173
		事業支援関係費	1,250
		計	44,882
	リベリア	国・課題別事業計画	28,030
		技術協力プロジェクト事業	366,372
		フォローアップ関係費	247
		事業支援関係費	53,067
		計	447,716
	マラウイ	国・課題別事業計画	131,194
		技術協力プロジェクト事業	1,036,285
		国民参加協力事業	467,788
		フォローアップ関係費	54
		有償資金協力（経費）事業	1,975
		事業附帯関係費	14,050
		事業支援関係費	100,799
		計	1,752,145
	ナミビア	国・課題別事業計画	137,335
技術協力プロジェクト事業		34,141	
国民参加協力事業		156,672	
フォローアップ関係費		4,094	
事業附帯関係費		4,926	
事業支援関係費		17,857	
計	355,025		
ナイジェリア	国・課題別事業計画	71,191	
	技術協力プロジェクト事業	269,025	
	海外開発計画調査事業	22,957	
	フォローアップ関係費	1,837	
	事業附帯関係費	191	
	事業支援関係費	58,727	
	計	423,928	
セーシェル	国・課題別事業計画	10,655	
	技術協力プロジェクト事業	12,598	
	事業支援関係費	2,666	
	計	25,919	
南アフリカ共和国	国・課題別事業計画	5,639	
	技術協力プロジェクト事業	243,512	
	国民参加協力事業	77,268	
	海外開発計画調査事業	3,337	
	フォローアップ関係費	471	
	有償資金協力（経費）事業	3,475	
	事業附帯関係費	4,314	
	事業支援関係費	88,575	
計	426,591		
スワジランド	国・課題別事業計画	22,898	
	技術協力プロジェクト事業	106,303	
	有償資金協力（経費）事業	105	
	事業支援関係費	647	
	計	129,953	
ウガンダ	国・課題別事業計画	200,325	
	技術協力プロジェクト事業	1,403,624	
	国民参加協力事業	570,983	
	海外開発計画調査事業	92,704	
	フォローアップ関係費	2,949	
	有償資金協力（経費）事業	7,117	
	事業附帯関係費	11,997	
	事業支援関係費	123,934	
計	2,413,633		
タンザニア	国・課題別事業計画	147,515	
	技術協力プロジェクト事業	1,349,899	
	国民参加協力事業	418,903	
	フォローアップ関係費	15,579	
	有償資金協力（経費）事業	220,957	
	事業附帯関係費	8,963	

地域名	国名／国際機関名	事業名	金額（千円）
		事業支援関係費	140,506
		計	2,302,322
ザンビア		国・課題別事業計画	23,642
		技術協力プロジェクト事業	971,707
		国民参加協力事業	506,222
		海外開発計画調査事業	118,439
		フォローアップ関係費	7,774
		有償資金協力（経費）事業	25,359
		事業附带関係費	10,351
		事業支援関係費	73,835
		計	1,737,329
ジンバブエ		技術協力プロジェクト事業	98,420
		国民参加協力事業	1,519
		事業支援関係費	9,615
		計	109,554
アンゴラ		国・課題別事業計画	38,099
		技術協力プロジェクト事業	116,599
		有償資金協力（経費）事業	54,958
		事業支援関係費	15,067
		計	224,723
ベナン		国・課題別事業計画	15,036
		技術協力プロジェクト事業	185,107
		国民参加協力事業	291,231
		フォローアップ関係費	4,655
		事業附带関係費	10,737
		事業支援関係費	41,803
計	548,569		
ブルキナファソ		国・課題別事業計画	102,772
		技術協力プロジェクト事業	574,501
		国民参加協力事業	436,919
		フォローアップ関係費	13,215
		事業附带関係費	9,723
		事業支援関係費	117,751
		計	1,254,881
ブルンジ		国・課題別事業計画	102,822
		技術協力プロジェクト事業	291,312
		事業支援関係費	49,545
		計	443,679
カメルーン		技術協力プロジェクト事業	90,992
		国民参加協力事業	156,670
		フォローアップ関係費	1,678
		事業附带関係費	3,752
		事業支援関係費	57,623
		計	310,715
カーボヴェルデ		国・課題別事業計画	144,276
		技術協力プロジェクト事業	110,962
		事業支援関係費	4,188
		計	259,426
中央アフリカ		技術協力プロジェクト事業	5,726
		計	5,726
チャド		技術協力プロジェクト事業	11,648
		計	11,648
コモロ		国・課題別事業計画	11,464
		技術協力プロジェクト事業	4,996
		事業支援関係費	1,889
		計	18,349
コンゴ共和国		国・課題別事業計画	28,568
		技術協力プロジェクト事業	3,280
		事業附带関係費	609
		事業支援関係費	3,133
		計	35,590
コートジボワール		国・課題別事業計画	8,712
		技術協力プロジェクト事業	91,501
		事業支援関係費	4,281
		計	104,494
ジブチ		国・課題別事業計画	187,164
		技術協力プロジェクト事業	34,067

地域名	国名／国際機関名	事業名	金額（千円）
		国民参加協力事業	73,073
		フォローアップ関係費	535
		事業附帯関係費	543
		事業支援関係費	30,584
		計	325,966
赤道ギニア		技術協力プロジェクト事業	1,696
		計	1,696
ガボン		国・課題別事業計画	15,010
		技術協力プロジェクト事業	132,459
		国民参加協力事業	160,055
		フォローアップ関係費	1,767
		事業附帯関係費	1,530
		事業支援関係費	28,815
		計	339,636
ギニア		技術協力プロジェクト事業	76,038
		計	76,038
ギニアビサウ		国・課題別事業計画	45,452
		技術協力プロジェクト事業	24,724
		計	70,176
マダガスカル		国・課題別事業計画	138,606
		技術協力プロジェクト事業	388,592
		国民参加協力事業	199,304
		海外開発計画調査事業	54,480
		フォローアップ関係費	8,008
		有償資金協力（経費）事業	926
		事業附帯関係費	5,744
		事業支援関係費	91,758
		計	887,418
		マリ	
技術協力プロジェクト事業	162,754		
国民参加協力事業	17,763		
事業支援関係費	21,655		
計	284,423		
モーリタニア		技術協力プロジェクト事業	199,286
		事業支援関係費	3,416
		計	202,702
モーリシャス		国・課題別事業計画	29,112
		技術協力プロジェクト事業	17,883
		有償資金協力（経費）事業	105
		事業支援関係費	4,995
		計	52,095
モザンビーク		国・課題別事業計画	408,262
		技術協力プロジェクト事業	324,489
		国民参加協力事業	182,439
		フォローアップ関係費	23,737
		有償資金協力（経費）事業	15,085
		事業附帯関係費	4,211
		事業支援関係費	113,788
		研究関係事業	85
		計	1,072,096
ニジェール		国・課題別事業計画	336
		技術協力プロジェクト事業	389,521
		国民参加協力事業	433,837
		フォローアップ関係費	1,791
		事業附帯関係費	12,976
		事業支援関係費	75,717
		計	914,178
ルワンダ		国・課題別事業計画	122,489
		技術協力プロジェクト事業	493,497
		国民参加協力事業	121,600
		フォローアップ関係費	7,664
		有償資金協力（経費）事業	1,209
		事業附帯関係費	3,311
		事業支援関係費	114,648
		計	864,418
サントメ・プリンシペ		技術協力プロジェクト事業	12,284
		計	12,284

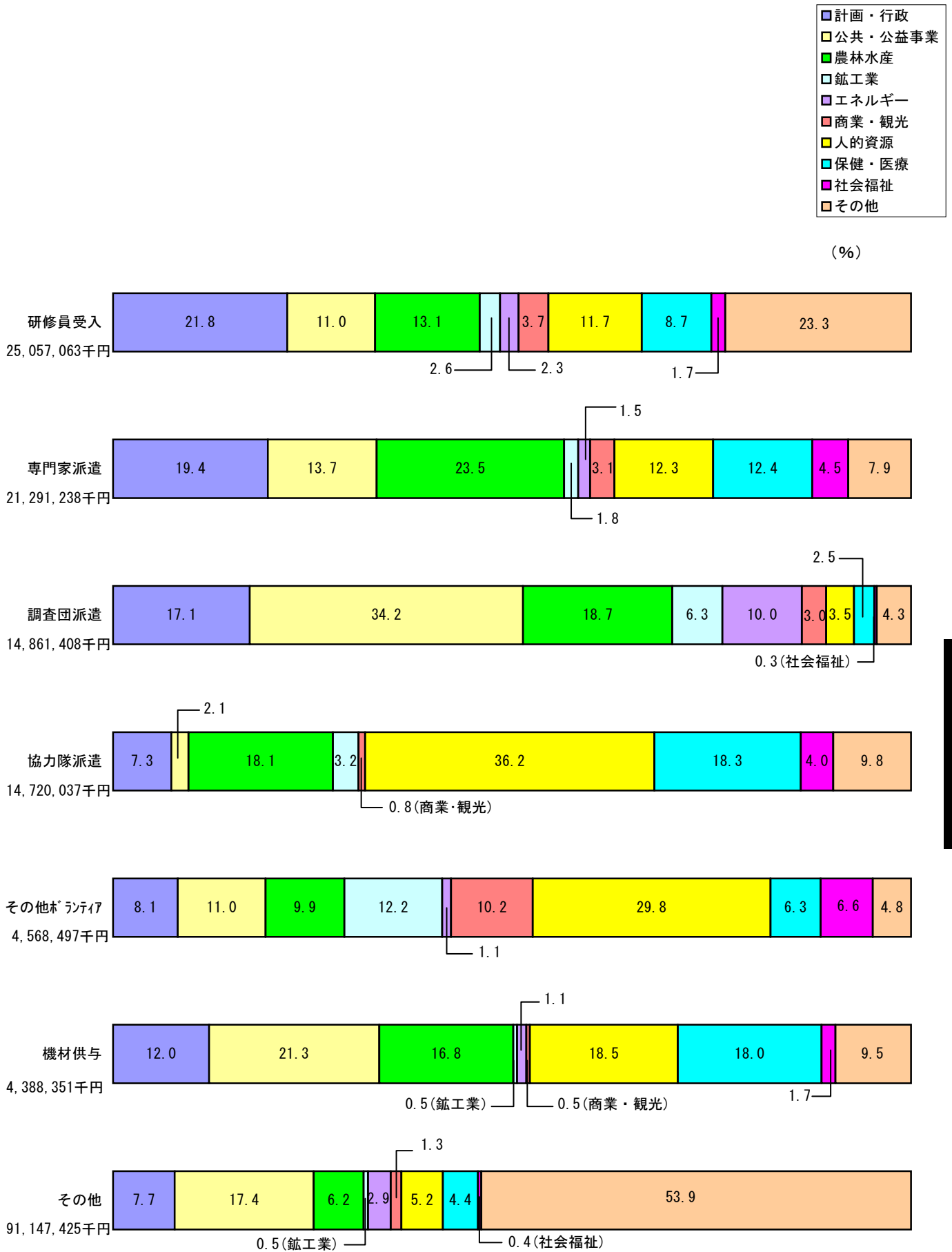
地域名	国名／国際機関名	事業名	金額（千円）	
	セネガル	無償資金協力事業	10,321	
		国・課題別事業計画	171,198	
		技術協力プロジェクト事業	1,024,767	
		国民参加協力事業	441,315	
		フォローアップ関係費	978	
		有償資金協力（経費）事業	30,946	
		事業附帯関係費	14,095	
		事業支援関係費	153,516	
	計	1,847,136		
	シエラレオネ	国・課題別事業計画	15,687	
		技術協力プロジェクト事業	280,756	
		海外開発計画調査事業	75,564	
		フォローアップ関係費	14,057	
		事業支援関係費	46,779	
	計	432,843		
	トーゴ	国・課題別事業計画	24,179	
		技術協力プロジェクト事業	13,405	
	計	37,584		
	コンゴ民主共和国	国・課題別事業計画	184,811	
		技術協力プロジェクト事業	1,120,626	
		フォローアップ関係費	5,167	
		有償資金協力（経費）事業	6,479	
		事業支援関係費	92,386	
	計	1,409,469		
	合計		32,242,347	
	欧州地域	欧州地域	国・課題別事業計画	23,202
			技術協力プロジェクト事業	26,871
フォローアップ関係費			9,372	
有償資金協力（経費）事業			29,696	
事業支援関係費			33,320	
計		122,461		
トルコ		国・課題別事業計画	3,224	
		技術協力プロジェクト事業	382,446	
		海外開発計画調査事業	38,003	
		フォローアップ関係費	511	
		有償資金協力（経費）事業	126,803	
		事業支援関係費	61,441	
計		612,428		
アルバニア		国・課題別事業計画	46,243	
		技術協力プロジェクト事業	56,562	
		海外開発計画調査事業	100,355	
		フォローアップ関係費	913	
		有償資金協力（経費）事業	9,954	
事業支援関係費		8,873		
計		222,900		
ブルガリア		国民参加協力事業	1,473	
		事業支援関係費	12	
計		1,485		
クロアチア		技術協力プロジェクト事業	22,329	
		事業支援関係費	1,217	
計		23,546		
チェコ		事業支援関係費	5,283	
		計	5,283	
ルーマニア		技術協力プロジェクト事業	402	
		国民参加協力事業	202	
		有償資金協力（経費）事業	11,222	
		事業支援関係費	6,002	
計		17,828		
セルビア		国・課題別事業計画	36,898	
		技術協力プロジェクト事業	227,561	
		国民参加協力事業	1,602	
		海外開発計画調査事業	96,042	
	フォローアップ関係費	125		
	事業附帯関係費	1,214		
事業支援関係費	31,686			
計	395,128			
マケドニア旧ユーゴスラビア共和国	国・課題別事業計画	17,288		



地域名	国名／国際機関名	事業名	金額（千円）	
		技術協力プロジェクト事業	74,325	
		フォローアップ関係費	410	
		事業支援関係費	23,675	
		計	115,698	
	ボスニア・ヘルツェゴビナ		技術協力プロジェクト事業	305,783
			フォローアップ関係費	12,434
			有償資金協力（経費）事業	4,695
			事業支援関係費	26,302
			計	349,214
	コソボ		国・課題別事業計画	1,606
			技術協力プロジェクト事業	5,960
			フォローアップ関係費	1,777
			事業支援関係費	12,282
			計	21,625
	モンテネグロ		国・課題別事業計画	45,108
			技術協力プロジェクト事業	17,754
			事業支援関係費	3,718
		計	66,580	
	モルドバ		国・課題別事業計画	23,172
			技術協力プロジェクト事業	40,071
			事業支援関係費	2,628
		計	65,871	
	ウクライナ		技術協力プロジェクト事業	154,719
			事業支援関係費	6,645
		計	161,364	
	オーストリア		事業支援関係費	3,581
			計	3,581
	ベルギー		事業支援関係費	3,128
			計	3,128
	デンマーク		有償資金協力（経費）事業	12,351
			事業支援関係費	7,267
			計	19,618
フランス		国・課題別事業計画	11,172	
		有償資金協力（経費）事業	971	
		事業附帯関係費	628	
		事業支援関係費	57,538	
		計	70,309	
ドイツ		国・課題別事業計画	4,759	
		事業支援関係費	3,871	
		計	8,630	
ハンガリー		事業支援関係費	1,292	
		計	1,292	
アイスランド		事業支援関係費	2,861	
		計	2,861	
イタリア		事業支援関係費	3,100	
		計	3,100	
ポーランド		事業支援関係費	226	
		計	226	
スウェーデン		事業支援関係費	2,991	
		計	2,991	
スイス		国・課題別事業計画	31,835	
		事業支援関係費	10,241	
		計	42,076	
英国		有償資金協力（経費）事業	2,643	
		事業支援関係費	22,619	
		計	25,262	
	合計		2,364,485	
全世界	全世界	人材養成確保事業	874,934	
		無償資金協力事業	328,477	
		災害援助等協力事業	604,787	
		国・課題別事業計画	1,137,231	
		技術協力プロジェクト事業	7,866,778	
		国民参加協力事業	991,351	
		事業評価	561,836	
		海外開発計画調査事業	69,000	
		フォローアップ関係費	167,688	
		有償資金協力（経費）事業	1,353,146	

地域名	国名／国際機関名	事業名	金額（千円）
		事業附帯関係費	9,954,978
		事業支援関係費	25,746,165
		研究関係事業	792,164
		計	50,448,535
	合計		50,448,535
国際機関	国際原子力機関	技術協カプロジェクト事業	785
		計	785
	国連ボランティア	国民参加協力事業	95,618
		計	95,618
	西アフリカ稲作開発協議会	技術協カプロジェクト事業	18,156
		計	18,156
合計		114,559	
総合計			176,034,019

#### 4. 経費実績の分野別構成比（2009年度）



4. 経費実績の分野別構成比



## 5. 2009年度 地域・形態・分野別経費実績

### 総合計

176,034,019千円

研修員受入	25,057,063 千円
専門家派遣	21,291,238 千円
調査団派遣	14,861,408 千円
協力隊派遣	14,720,037 千円
その他ボランティア	4,568,497 千円
機材供与	4,388,351 千円
その他	91,147,425 千円

\* その他ボランティアの内訳  
シニア海外ボランティア  
日系社会シニアボランティア  
国連ボランティア  
日系社会青年ボランティア

## 2009年度 地域・形態・分野別経費実績

### 二国間計

175,919,460千円

研修員受入	25,056,278	千円
専門家派遣	21,273,082	千円
調査団派遣	14,861,408	千円
協力隊派遣	14,720,037	千円
その他ボランティア	4,472,879	千円
機材供与	4,388,351	千円
その他	91,147,425	千円

(2009年度 二国間合計)

形態名	計	計画・行政				公共・公益事業				農林水産					鉱工業		エネルギー		商業・観光		人的資源		保健・医療	社会福祉	その他
		開発計画	行政	公益事業	運輸交通	社会基盤	通信・放送	農業	畜産	林業	水産	鉱工業	工業	エネルギー	商業・貿易	観光	人的資源	科学・文化	健康・医療						
																				計	計	計			
研修員受入	25,056,278	888,519	4,581,327	677,301	841,255	809,022	428,218	2,122,613	318,400	52,029	586,995	579,090	678,807	258,053	2,834,297	94,793	2,186,594	435,362	5,837,038						
専門家派遣	21,273,082	1,595,829	2,530,628	614,172	1,355,980	785,543	150,716	3,562,527	489,015	320,552	317,619	549,199	101,598	2,520,174	107,959	2,648,448	957,268	1,679,795							
調査団派遣	14,861,408	1,899,166	647,598	875,414	1,954,175	2,197,995	58,806	1,929,124	476,234	270,853	1,480,071	349,139	103,753	511,198	5,724	377,501	46,152	642,430							
協力隊派遣	14,720,037	14,210	1,062,776	59,932	4,116	209,971	40,763	2,349,792	48,397	472,318	4,145	4,588,306	746,379	4,588,306	746,379	2,700,369	596,115	1,438,997							
その他ボランティア	4,472,879		362,735	170,662	43,094	161,960	122,977	301,358	60,929	3,917	50,141	383,498	80,754	1,089,306	238,462	272,098	294,826	211,205							
機材供与	4,388,351	7,630	520,591	362,028	314,841	225,799	33,224	522,034	58,511	21,093	49,969	9,072	10,680	807,540	5,960	790,865	76,457	415,847							
その他	91,147,425	2,211,874	4,824,511	4,914,694	6,284,025	4,189,808	506,110	3,842,805	530,562	30,602	455,024	2,609,668	644,073	565,558	4,697,422	38,345	4,008,890	382,302	49,091,982						
二国間総合計	175,919,460	6,617,228	14,530,166	7,674,203	10,797,486	8,580,098	1,340,814	14,630,253	1,982,048	412,878	3,067,488	5,086,558	2,617,933	1,236,580	17,048,243	1,237,622	12,984,765	2,788,482	59,317,294						

単位：千円

地域・形態・分野別経費実績

地域名	形態名	計	計画・行政				公共・公益事業				農林水産				鉱工業			工ホル		商業・観光		人的資源		保健・医療	社会福祉	その他	
			開発計画	行政	公益事業	運輸交通	社会基盤	通信・放送	農業	畜産	林業	水産	鉱業	工業	工ホル	工ホル	商業・貿易	観光	人的資源	科学・文化							
																					工ホル		商業・貿易				
																					工ホル	工ホル	商業・貿易				観光
アジア地域	研修員受入	7,325,515	359,404	1,961,195	215,672	426,107	373,184	108,528	288,133	78,136	15,806	232,326	251,840	219,757	35,527	1,081,583	16,680	568,718	201,823	92,731							
	専門家派遣	11,116,633	728,172	1,821,369	269,742	532,132	121,452	414,633	289,141	125,733	13,178	117,467	250,303	221,918	32,890	1,100,431	32,986	1,139,703	648,068	747,705							
	調査団派遣	5,552,760	716,645	442,931	354,763	931,218	504,811	21,522	213,254	39,652	94,223	220,981	944,467	132,418	38,952	120,989		162,719	39,695	169,246							
	協力隊派遣	3,259,391		265,327	20,042	52,500	4,783	410,899	30,489	6,907	7,251	83,868			41,268	1,176,045	124,673	636,795	151,958	246,586							
	その他ボランティア	1,129,872		131,727	51,565	18,360	48,441	27,658	6,104	24,419	3,691	153,472	26,229	78,193	25,682	233,515	81,480	63,427	67,906	10,623							
	機材供与	1,623,702	3,696	343,954	139,387	157,136	142,419	30,969	168,363	33,775	6,973	11,992	43,679	6,179	6,179	139,702	3,433	297,166	41,131	28,031							
	その他	25,699,237	1,842,720	3,004,826	1,989,631	2,335,036	426,628	1,384,147	505,279	284,854	267,676	1,122,529	1,122,529	511,326	282,730	2,622,743	5,680	1,544,539	275,994	3,518,524							
	計	55,708,110	3,650,637	7,971,329	3,040,802	6,190,487	3,988,523	739,540	1,461,981	567,018	126,898	1,087,782	2,639,047	1,169,791	1,169,791	437,049	6,475,008	264,932	4,433,067	1,426,575	4,813,446						
	大洋州地域	研修員受入	568,496	11,803	121,516	33,350	12,972	16,992	32,146	9,726	40,279	1,401	4,124	8,259	12,345	30,996	81,199	2,026	88,636	15,120	2,942						
		専門家派遣	431,037	72,078	61,701	29,322	49,489	12,004	4,058		25,014			5,991	2,930		55,458	180	23,804		45,915						
		調査団派遣	121,079	1,822	4,721	7,253	15,168	17,203	18,190	1,344	4,349			1,103			10,459		32,083		7,384						
		協力隊派遣	1,253,308		114,594	1,102	27,178	5,309	113,016	5,406	12,854	56,569				9,275	525,366	44,422	218,827	22,875	96,515						
		その他ボランティア	447,209		70,383	18,970	10,200	26,062	18,748	11,120	28,659	48,143	5,282		35,481	20,723	82,137	3,915	43,665	1,652	3,082						
		機材供与	133,265		10,365	23,997	58,248				1,163						148		39,344								
		その他	1,141,862	3,080	206,764	150,565	42,272	113,235	58,544	223	5,472			103,185			21,300		180,722	2,442	254,058						
計		4,098,256	88,783	590,044	264,559	188,349	212,674	136,995	208,488	26,021	11,070	1,401	108,836	123,820	50,756	776,067	50,543	627,081	42,089	409,896							
研修員受入		3,498,383	167,594	664,792	163,932	78,174	80,467	134,416	318,830	41,187	39,485	6,980	113,937	73,293	220,385	89,021	421,465	39,294	359,672	75,308	366,133						
専門家派遣		3,058,318	392,537	197,210	171,238	52,736	9,604	24,891	694,358	76,827	31,004	42,299	69,984	14,653	133,170	15,279	194,945	325,335	264,669	226,898							
調査団派遣		1,805,191		85,796	63,096	176,334	62,595	544,344	7,567	89,231	258,874	9,368	334,207	12,471	10,947	59,563	12,417	40,283	4,312	33,786							
協力隊派遣		3,211,706	2,639	244,222	8,517		36,983	499,849	39,156	18,183	4,530	82,962			4,145	34,827	845,761	744,964	96,209	330,946							
その他ボランティア		1,980,055		119,413	64,748	11,558	53,063	30,154	171,325	36,011	8,566	5,325	196,526	3,445	195,210	27,127	612,665	98,543	111,602	176,293	58,481						
機材供与		685,475	3,540	33,617	143,641	8,436	5,437	133,142	20,899	38,987	31,154	400			417		86,774	153,191	2,267	23,573							
その他		6,729,879	54,063	736,248	1,028,570	695,673	400,916	466,326	49,702	365,299	36,403	273	106,591	128,671	22,645	210,701	238,454	504,756	79,332	1,605,256							
計	20,967,007	620,373	2,081,298	1,643,742	1,022,911	649,065	189,461	2,828,174	271,349	590,755	58,820	904,607	232,533	586,919	436,518	2,412,481	355,650	2,239,803	698,390	2,645,073							
研修員受入	1,373,978	37,687	214,845	137,992	66,269	57,592	9,596	176,174	6,437	79	17,365	66,477	108,711	56,305	34,688	113,007	18,010	166,796	34,548	51,400							
専門家派遣	1,395,694	56,077	136,660	85,083	17,380	53,273	194,994	4,815	28,146			72,955	1,843	79,725	53,429	186,146	171,025	36,116	146,522								
調査団派遣	1,351,460	134,452	39,572	63,653	382,059	328,071	25,969	11,981	26,207			93,719	8,932	145,881		61,870	1,886	8,147	16,916								
協力隊派遣	1,060,848		56,230	2,697		15,617	96,619		11,560			26,431				314,148	154,179	142,435	147,017	93,915							
その他ボランティア	566,849		18,305	21,302		28,694	31,525	17,627	8,251	2,526		87,734	6,191	71,030	7,222	115,537	54,524	42,889	48,975	4,517							
機材供与	454,129		62,100	964	24,722	4,378	33,441	8,982				8,701	2,357		10,680	194,331	2,527	73,951		26,995							
その他	3,889,762	13,234	416,292	457,298	515,236	166,272	644,609	851	76,527	30,329	30,329	236,976	94,473	33,006	35,596	287,919	28,489	243,021	3,271	651,363							
計	10,092,720	241,450	944,004	768,989	1,005,666	653,897	41,121	1,189,433	28,485	24,471	30,329	405,490	365,010	385,947	141,615	1,272,958	331,120	848,264	272,072	991,628							

単位：千円

(2009年度 二国間)



地域・形態・分野別経費実績

地域名	形態名	計	計画・行政		公共・公益事業				農林水産			鉱工業		工ネルギー	商業・観光		人的資源		保健・医療	社会福祉	その他	
			開発計画	行政	公益事業	運輸交通	社会基盤	通信・放送	農業	畜産	林業	水産	鉱業		工業	商業・貿易	観光	人的資源				科学・文化
アフリカ地域	研修員受入	3,904,457	206,025	702,953	62,820	140,893	126,310	61,009	546,181	114,981	46,494	82,157	10,625	24,985	56,187	94,558	26,177	829,925	892	711,655	37,133	22,497
	専門家派遣	4,706,139	320,570	302,318	53,568	219,017	110,121	315	1,093,850		114,163	159,008	60,146	60,146	44,829	34,284		880,258	2,463	988,581	7,347	315,301
	調査団派遣	5,321,158	1,046,013	66,434	350,692	427,276	1,267,918	19,094	949,455	3,702	25,445	146,795	66,907		352,710	49,609	826	237,862		121,734		188,686
	協力隊派遣	5,742,741	11,571	382,403	27,574	4,116	77,693	30,671	1,229,409	96,556	59,010	23,762		222,488			30,814	1,726,986	205,292	957,348	178,056	478,992
	その他ボランティア	217,874		22,907	14,077	2,976	5,700	14,892	16,039	4,520			226	64,510	8,994	3,584		43,850		10,515		5,084
	機材供与	1,048,129	394	70,555	54,039	56,456	21,361	2,255	186,895	8,873	18,977	14,111			3,933	2,476		343,155		227,213		37,436
	その他	11,301,849	243,741	335,829	1,187,342	1,272,285	1,104,013	2,762	1,086,591		231,378	122,017	30,448	30,448	392,700	66,633		1,252,333	4,176	1,438,152		2,531,449
	計	32,242,347	1,828,314	1,883,399	1,750,112	2,123,019	2,713,116	130,998	5,108,420	228,632	495,467	547,850	77,758	402,577	859,353	251,144	57,817	5,314,369	212,823	4,455,198	222,536	3,579,445
	欧州地域	研修員受入	595,096	32,540	117,844	21,343	18,104	27,827	10,973	52,588	11,208	10,801	8,340	50,809	19,901	49,535	18,564	79,308	8,146	41,569	8,369	7,307
		専門家派遣	351,015	26,395		5,219		68,409		43,980		30,433				77,172		36,556	825			62,026
調査団派遣		366,022	234	6,844	10	11,247	15,297		6,458		357	100,355	12,214	123,761	10,284	4,412	62,125		12,535		89	
協力隊派遣		1,675																			1,675	
その他ボランティア		1,602															1,602					
機材供与		78,948				9,843	52,204		193		5,110						11,598					
その他		970,127	6,050		50,172	22,423	899	135,622		193	5,289		836	75,515	10,463	56,531	144,309		55,733	4,448	401,837	
計		2,364,485	65,219	124,488	76,744	61,617	164,636	10,973	238,841	11,208	51,990	108,695	63,859	219,177	147,454	79,497	335,498	8,971	109,867	12,817	472,934	
全世界		研修員受入	7,791,353	73,466	798,182	42,192	98,736	126,650	73,550	369,096	95,177	47,544	8,977	94,337	60,899	25,922	23,090	227,810	9,745	229,518	63,061	5,294,028
		専門家派遣	214,246		11,370												66,380				1,068	135,428
	調査団派遣	343,738		1,500	35,947	10,873	2,100		21,054				36,627			5,476	3,838				226,323	
	協力隊派遣	190,368																			190,368	
	その他ボランティア	129,418																			129,418	
	機材供与	364,703														31,832				33,059	299,812	
	その他	41,414,709	48,986	124,552	51,116	95,828	69,437	18,176	125,287		12,594			550,092			130,364		41,967	16,815	40,129,495	
	計	50,448,535	122,452	935,604	129,255	205,437	198,187	91,726	515,437	95,177	47,544	8,977	94,337	647,618	25,922	23,090	461,862	13,583	271,485	114,003	46,404,872	

2009年度 地域・形態・分野別経費実績

国際機関計

114,559千円

研修員受入	785千円
専門家派遣	18,156千円
調査団派遣	0千円
協力隊派遣	0千円
その他ボランティア	95,618千円
機材供与	0千円
その他	0千円

地域・形態・分野別経費実績

(2009年度 国際機関合計)

単位:千円

形態名	計	計画・行政			公共・公益事業				農林水産				鉱工業		エネルギー	商業・観光		人的資源		保健・医療	社会福祉	その他
		開発計画	行政	公益事業	運輸交通	社会基盤	通信放送	農業	畜産	林業	水産	鉱業	工業	商業・貿易		観光	人的資源	科学・文化				
研修員受入	785																					785
専門家派遣	18,156																					
その他ボランティア	95,618	71	7,104	1,145	237	1,853	818	1,184	519	546	19	5,096	249	1,933	981	28,291	4,910	14,802		4,438	8,213	
国際機関総合計	114,559	71	7,104	1,145	237	1,853	818	1,184	519	546	19	5,096	249	1,933	981	28,291	4,910	14,802		4,438	8,998	



## 6. 2009年度 国・形態・分野別経費実績

### 総合計

176,034,019千円

研修員受入	25,057,063 千円
専門家派遣	21,291,238 千円
調査団派遣	14,861,408 千円
協力隊派遣	14,720,037 千円
その他ボランティア	4,568,497 千円
機材供与	4,388,351 千円
その他	91,147,425 千円

\* その他ボランティアの内訳  
シニア海外ボランティア  
日系社会シニアボランティア  
国連ボランティア  
日系社会青年ボランティア

## 2009年度 国・形態・分野別経費実績

### 二国間計

175,919,460千円

研修員受入	25,056,278	千円
専門家派遣	21,273,082	千円
調査団派遣	14,861,408	千円
協力隊派遣	14,720,037	千円
その他ボランティア	4,472,879	千円
機材供与	4,388,351	千円
その他	91,147,425	千円

国・形態・分野別経費実績

(2009年度 二国間合計)

形態名	計	計画・行政				公共・公益事業				農林水産				鉱工業		エンター ギ一		商業・観光		人的資源		保健・ 医療	社会 福祉	その他
		開発 計画	行政	公益 事業	運輸 交通	社会 基盤	通信・ 放送	農業	畜産	林業	水産	鉱業	工業	商業・ 貿易	観光	人的 資源	科学・ 文化							
																		計	計	計	計			
研修員受入	25,056,278	888,519	4,581,327	677,301	841,255	809,022	428,218	2,122,613	433,275	413,290	318,400	52,029	586,995	678,807	258,053	2,834,297	94,793	2,186,594	435,362	5,837,038				
専門家派遣	21,273,082	1,595,829	2,530,628	614,172	1,355,980	785,543	150,716	3,562,527	370,783	559,800	489,015	55,477	320,552	549,199	101,598	2,520,174	107,959	2,648,448	957,268	1,679,795				
調査団派遣	14,861,408	1,899,166	647,598	875,414	1,954,175	2,197,995	58,806	1,929,124	33,699	341,255	476,234	661,121	661,121	349,139	103,753	511,198	5,724	377,501	46,152	642,430				
協力隊派遣	14,720,037	14,210	1,062,776	59,932	4,116	209,971	40,763	2,349,792	171,607	95,660	48,397	472,318		4,145	116,184	4,588,306	746,379	2,700,369	596,115	1,438,997				
その他ボランティア	4,472,879		362,735	170,662	43,094	161,960	122,977	301,358	66,006	8,566	60,929	3,917	550,385	383,498	80,754	1,089,306	238,462	272,098	294,826	211,205				
機材供与	4,388,351	7,630	520,591	362,028	314,841	225,799	33,224	522,034	64,471	91,739	58,511	21,093	21,093	9,072	10,680	807,540	5,960	790,865	76,457	415,847				
その他	91,147,425	2,211,874	4,824,511	4,914,694	6,284,025	4,189,808	506,110	3,842,805	203,769	1,115,401	530,562	30,602	455,024	644,073	565,558	4,697,422	38,345	4,008,890	382,302	49,091,982				
二国間総合計	175,919,460	6,617,228	14,530,166	7,674,203	10,797,486	8,580,098	1,340,814	14,630,253	1,343,610	2,625,711	1,982,048	412,878	3,067,488	2,617,933	1,236,580	17,048,243	1,237,622	12,984,765	2,788,482	59,317,294				

単位:千円

国・形態・分野別経費実績

(2009年度 二国間)

単位：千円

国名	形態名	計	計画・行政		公共・公益事業					農林水産			鉱工業		エネルギー		商業・観光		人的資源		保健・医療	社会福祉	その他		
			調査計画	行政	公益事業	交通	社会基盤	通信・放送	農業	畜産	林業	水産	鉱業	工業	エネルギー	商業・貿易	観光	商業・貿易	観光	人的資源				科学・文化	
アジア地域	専門家派遣 調査員派遣 その他	2,834																						2,834	
		8,892																							
		1,294																							
		13,020																							
		854	854																						
		854	854																						
		820,570	52,641	183,669	27,831	69,267	59,269	7,406	9,092	51,790	27,493	35,565	36,029	4,303	26,362	3,070	154,876	4,107	48,061	16,228	4,471				
		1,806,070	174,205	399,586	20,173	209,647	124,089	16,890	32,097	72,537	102,207	41,170	16,530	46,770	16,530	40,672	77,449	21,957	91,936	224,951	93,204				
		792,144	33,383	58,146	11,060	81,412	121,525	35,975	3,120	20,350	5,313	8,417	120,764	243,474	3,861	92,969	18,052	78,465	9,497	14,882	18,311				
83,276						6,730	3,589			6,730	3,420	169			13,457	32,304	13,457								
100,135	37,980	5,939	250	22																					
4,235,582	167,987	304,674	396,469	663,897	244,933	17,995	20,743	46,866	101,339	32,070	103,938	300,531	174,342		452,430	8,417	339,508	137,740	730,120						
8,104,950	430,216	992,832	498,693	1,026,461	552,503	49,021	126,725	182,235	251,669	120,968	280,671	595,247	245,237	16,527	818,445	57,573	597,491	391,733	870,803						
314,705	3,045	95,035	24,661	44,862	10,401	1,108	8,527	1,558	6,073	6,870	21,502	1,810	1,235		56,165	1,810	11,785	16,413	665						
214,071	9,143	102,177		9,257			109	3,611	2,487		4,568				56,253		19,668		6,660						
15,232	5,539			22												1,091									
129,772	26,347						9,500				5,379				32,307	4,750	16,447	22,403	12,639						
81,449	4,370	8,228			3,902		4,582			5,005	723				33,639		3,902	8,146							
8,192	7,959															208									
352,420	20,363	34,389	41,315	1,810	169,400			176			1,646				11,799										
1,112,841	32,551	275,756	74,454	55,976	183,703	1,108	22,718	5,345	8,560	11,875	32,172	1,646	191,422	6,560	181,922	6,560	32,134	73,902	62,051						
429,392	15,246	128,984	9,648	53,833	26,974	891	43,729	221	6,643	3,716	20,891	17,695	1,995	40,908	1,995	36,440	4,534	2,402							
959,519	21,466	173,112	20,878	224,869	126,240		126,876		17,586						56,174		85,613	27,204	67,429						
750,658	115,428	161,454	131,259	224,777	76,928		11,546			2,409						6,095	13,667	6,914	686						
154,480	12,965						33,199	22,820			16,178					14,035	32,609	9,035	9,626						
75,686	24,981			14,058	2,147	15,898		1,673								422	14,522	1,928	57						
2,645,680	243,800	625,507	145,553	176,836	485,051	607	112,263		8,984	104,756		283	124,204	7,384	354,233	77,193	124,204	7,384	354,233						
5,015,415	395,940	1,127,003	307,338	694,373	717,340	17,396	329,286	23,041	33,213	110,981	37,069	100,983	187,827	76,049	60,441	5,061	307,055	50,676	434,443						
1,693	589																								
10,875	8,463			27	778	1,607																			
25,354																									
37,922	9,052	27	778	1,607																					
320,829	14,394	72,664	4,892	5,730	11,459	1,004	33,913	21,901	15,710	3,405	14,123	8,880	8,880	4,152	1,965	33,391	19,526	34,376	18,018						
434,611	35,210	58,457	13,366	25,248	50,342	4,195	10,489	52,554	543		10,128	10,128	9,715	9,715		28,147	6,524	11,287	87,987	29,387					
142,118	4,615	1,442	966	23,747	9,615		1,496	7,344			47,078	9,805	8,005	1,044		26,218	2,576	5,237	935						
174,102	9,067					126	11,450	3,958		2,451	12,724	2,451			10,214	96,266	6,340	1,360	15,492						
187,235	30,586	14,731	10,840	10,840	5,541	4,737	8,389			2,451	3,691	27,819	2,451			2,451	18,992	21,678	30,427						
278,310	240,036				1,500		187	11,343			10,910	11,163				2,972	117,769	4,707	14,805	56,300					
873,372	15,073	209,838	61,225	91,611	51,913		26,718	44,653	57,006		897					117,769	4,707	14,805	56,300						
2,410,577	69,292	623,090	95,212	157,176	130,370	10,062	92,642	141,755	73,259	5,856	3,691	123,679	32,299	17,362	12,179	309,214	37,889	71,431	219,432	184,689					
376,429	7,448	112,310	27,287	14,534	13,634	2,642	21,547	2,225	19,645	5,127	5,480	10,891	7,066	5,712	849	91,634	1,407	20,671	4,184	6,461					
1,106,943	64,124	263,454	107,212	73,229	41,495	19,482	48,527	9,965	48,527	9,965	12,834	12,834	7,066	17,379	84,279	84,279	70,995	70,995	106,902						
458,961	118,603	18,945	3,894	2,335	482	8,273		869	28,892	2,961	94,223		33,131	113,673			8,815		25,026						
248,964	20,830						12,749		2,961	6,117	4,619				116,471	31,513	21,129	13,602	24,690						
139,950	25,874	6,117	153		6,422	6,270	8,555		6,117	1,116	10,747				48,195	6,117	9,117	6,266							
126,009	28,846	77,991						574							3,790		3,744								
1,990,766	189,418	307,999	243,399	429,933	23,830	4,936	84,200	15,546	59,566		47,167	47,769	47,167	47,769	221,920	155,478	155,478	155,478	159,631						
4,448,142	379,593	779,258	465,800	520,184	43,886	55,825	344,370	2,225	85,161	112,423	112,537	26,257	96,222	184,533	849	566,293	32,920	289,949	24,052	324,710					
329,399	7,807	68,243	4,610	7,719	3,494	6,481	45,268	442	17,927	3,915	2,843	4,772	8,941	20,650	3,644	97,874	20,948	20,114	3,900	1,379					
663,477	19,284	94,640		19,398	20,371	26,901	102,145	75,546		2,996	33		95,527		103,871	20,948	92,748	21,278	17,150						
233,830	4,168	9,109		11,872	3,448	1,246	48,596	1,116							43,912	3,738	97,195	5,154	5,818						
85,038	10,484	5,242			2,664		5,985								13,582	5,242	2,664		4,281						
85,514					22	4,377	5,253	922			22,752	2,684			3,355		3,355		3,000						
1,503,866	200,937	114,882		31,183	9,061	15,963	35,265	65,484							5,757		5,757		4,281						
3,157,251	231,531	299,854	115,997	218,316	31,245	46,820	224,700	442	129,060	73,511	2,843	174,409	272,884	185,116	65,643	539,292	8,980	371,151	30,332	83,605					
69,851	2,448	14,643	6,642	1,857	938	960	8,324	581	1,303	1,716						1,469	352	2,359	1,802	12,468					



国名	形態名	計	計画・行政			公共・公益事業				農林水産			鉱工業		エネルギー	商業・観光		人的資源	科学・文化	保健・医療	社会福祉	その他
			開発計画	行政	公益事業	交通	社会基盤	通信・放送	農業	畜産	林業	水産	工業	鉱業		商業・貿易	観光					
ベトナム	計	619,639	35,062	26,162	61,091	49,281	15,282	960	188,873	581	55,869	11,140	17,459	352	75,367	36,895	1,802	43,503				
	研修員受入	790,603	10,184	270,068	14,070	34,740	29,489	10,416	61,336	13,445	17,539	2,748	21,124	14,083	192,283	55,024	5,434	8,467				
	専門家族派遣	1,178,919	71,048	221,175	33,304	124,798	47,186		213,149	65,832	15,621		20,030	12,799	82,287	137,242		112,671				
	調査回派遣	1,059,336	109,850	120,332	5,874	425,589	127,350	10,510	21,740	306	71,448		132,455	1,909	8,749	20,216		12,755				
	協力隊派遣	259,863		11,516			9,663		74,538	1,064	4,655				3,587	5,997		13,844				
	その他・ラテイト	143,827	9,162				8,030			3,451					26,544	7,657		5,273				
	機材供与	92,888	1,157	18,016	2,086	4,671			14,559				4,234		8,962							
	その他	2,606,699	89,642	339,686	117,480	312,566	299,420	285,070	252,434	4,585	90,587	2,748	18,719	762	18,448	199,007		383,298				
	計	6,142,125	281,881	989,945	172,794	902,364	521,134	305,996	637,556	88,683	199,850	12,156	93,341	171,364	93,838	590,515	14,286	9,100	536,308			
	専門家族派遣	295,107	4,800	21,797	6,238	38,465	17,238	704	41,624	9,708	12,456	9,319	25,774	5,787	2,543	39,877		20,298	1,076			
専門家族派遣	429,050	32,688			5,451			110,295	23,476	6,138	57,134				121,073		57,168	14,650				
機材供与	78,533				1,876	3,437		46,276		242					14,162		9,709	528				
その他	119,652	1,795			562	879		19,457	2,786	6,973					53,484		20,164	13,552				
計	889,597	37,485	60,272	6,238	218,926	122,194	86,409	98,252	3,567	44,628	12,060	118,241	5,787	2,543	118,241		17,160	41,268				
研修員受入	1,810,939	37,485	30,272	6,238	265,280	143,748	89,416	315,804	39,537	62,922	85,728	25,774	5,787	2,543	147,515		124,499	71,074				
専門家族派遣	895,085	108,036	298,169	7,146	23,184	76,677		50,743	18,175	88,671	338	11,282	14,132	2,291	60,870		28,211	2,038				
調査回派遣	695,016	1,550	189,110	3,045	3,757	52,110		112,197	70,296						4,357		132,164	50,175				
協力隊派遣	132,644		18,430		1,692	13,954		3,944	60,090			36			9,029		4,279					
その他・ラテイト	245,201	5,241						2,749							157,180		7,816					
機材供与	20,788	11,222						2,853						1,373	2,747							
その他	136,456				2,145	8,679		38,610	23,947			583					10,481					
計	1,136,181	154	270,242	15,858	30,294	224,752		224,197	46,265	1,671	12,506	2,435	97,678	3,664	331,907	840	204,962	185,410				
専門家族派遣	3,262,371	109,740	792,414	26,049	61,072	376,172		432,440	40,349	289,269	2,009	24,407	16,567	3,664	331,907	840	204,962	185,410				
その他	3,793																		3,793			
計	211,941	3,201	50,509	2,448	13,178	16,854		20,148	14,774	16,059	2,926	4,347	6,449	5,201	33,950	2,677	14,737	2,338				
研修員受入	287,364	37,088	87,708					10,472	4,414					11,981	83,211	21,218	22,011	114,859				
専門家族派遣	92,562		32,711		5,734	21,192		14,440							3,599	4,297	22,371	27,259				
協力隊派遣	187,339	8,205				5,767		14,440							3,745	3,561	25,583	8,904				
その他・ラテイト	55,848	7,414	2,472			4,943		121							13,368	121	3,791					
機材供与	30,962	212													11,813		18,937					
その他	420,376	1,681	94,052	88,420		47,150		311	4,682	9,247			11,673		151,651		31,509					
計	1,286,392	41,970	280,811	73,340	18,912	95,906	7,170	46,861	19,456	20,473	9,247	2,926	11,691	17,182	391,978	3,917	80,596	26,162				
研修員受入	79,138	751	17,907		1,741	4,023	6,333	8,986	11,277	677			7,870	1,124	36,441	3,103	751	101,282				
専門家族派遣	211,413	13,413	12,525		17,767		15,762	38,254					35,772		79	1,739	12,429					
調査回派遣	6,484	690			539			4,016					1,160		79							
協力隊派遣	196,917	34,926	6,603		29,252		3,669	14,399	1,285				16,089		62,185	9,174	16,578	14,670				
その他・ラテイト	58,623	1,237	7,137		4,827	9,371	10,694	16,526					8,176		3,506	3,949	2,352					
機材供与	100,950				711								21,869		51,150							
その他	185,465	720	10,481	2,506	56,392		5,643	28,208					42,039		10,001	2,123						
計	840,990	14,884	92,552	28,771	81,977	42,646	42,101	118,544	1,285	11,277	677	24,265	108,710	1,124	533	17,424	13,123	25,895	751	54,451		
研修員受入	231,761	5,169	63,397	12,448	10,470	25,098	8,781	36,272				4,091	17,747	10,009	1,547	22,745	11,017	1,242				
専門家族派遣	508,933	9,954	36,183	9,620	65,666	69,704	86,317	27,481				20,865	48,998		12,000	87,913	1,728					
調査回派遣	158,629	1,125	2,224		13,915	9,229	12,002	1,984					95,606		4,134	18,378						
協力隊派遣	277,258					260		47,865				10,931			86,262	2,843	59,951	22,576				
その他・ラテイト	7,369														7,369							
機材供与	26,629				1,053			23,618	596			499										
その他	1,294,261	90,236	82,197	346,342	305,689	161,077		49,724	10,380			1,454	39,761		68,733	863	38,661	100,007				
計	2,502,840	105,559	224,228	370,634	396,793	265,368	8,781	255,798	40,441			37,840	202,112	10,009	201,243	2,843	216,783	1,242				
研修員受入	176,112	596	25,758	12,111	7,535	3,681		13,458				1,442	69,233	3,102	9,599	4,085	9,249					
専門家族派遣	430,063	21,480	89,291	25,178	50,689		55,402	46,789	8,040			19,995	3,416	29,418	15,661	25,864	1,537	37,303				
調査回派遣	335,852	5,183	3,373	713	49,725		8,227	15,848	5,931				236,902	2,392	55,629		7,558					
協力隊派遣	74,674																					
機材供与	6,893				6,893																	
その他	831,277		4,548	231,392	174,350	8	121,162	71,060				53,683		6,652	26,920		141,502					
計	1,854,871	27,269	122,970	276,287	282,299	3,661	8,235	137,238	8,040			21,437	359,818	31,002	77,249	32,520	67,090	1,537				
研修員受入	50,170		12,007	1,316	910	9,020							9,713	9,149	1,864	943	4,171					
専門家族派遣	15,498																					
調査回派遣	54,880																					
協力隊派遣	86,996		2,540					1,268														
その他・ラテイト	7,555					1,406																
機材供与	64,589	358	48,076									2,149			64,433	11,345	1,268	4,380				
その他	282,679	358	14,547	49,392	910	10,426		1,268				2,149			64,433	11,345	1,268	4,380				
計	272,753	19,348	100,410	8,689	14,541	7,566		23,016	16,642													



国名	形態名	計	計画・行政			公共・公益事業			農林水産			鉱工業		エネルギー	商業・観光		人的資源	保健・医療	社会福祉	その他			
			開発計画	行政	公益事業	運輸交通	社会基盤	通信・放送	農業	畜産	林業	水産	工業		商業・貿易	観光							
														工業			商業・貿易	観光	人的資源	科学・文化			
グルジア	調査回派遣	126,403		1,635						99,837								882	17,809	6,240			
	協力隊派遣	80,519		2,587						2,864								32,250	8,007	21,008	1,788		
	その他(ラング)	50,334		15,409				1,227										15,240					
	機材供与	19,116																	10,851				
	その他	350,820		114,388			445	34,604			8,265							101,377	6,656				
	計	924,436	6,269	195,733	5,797	26,234	34,604	3,927	183,732		21,527							208,118	23,247	71,511	29,279		
	研修員受入	15,317		11,617							1,196												
	専門家派遣	113,270		22,567		52,249					2,504												
	その他	134,962		28,932		3,370													1,903			9,268	
	計	166,631		27,282							2,090												
	研修員受入	22,053		21,927							2,090												
専門家派遣	167,709		13,314		3,370																		
その他	233,675		21,927		1,611					20,892													
計	41,568		8,141							6,160													
研修員受入	35,000		35,000																				
専門家派遣	44,999		22,902		19,429																		
その他	1,729		1,729																				
計	123,481		2,597		80,149																		
研修員受入	246,777		60,499		101,189																		
専門家派遣	10,433		10,433							6,160													
その他	50,145		10,433																				
計	60,578		10,433																				
研修員受入	57,172		3,569		2,550																		
専門家派遣	20,061		20,061																				
その他	80,983		1,575				5,894																
計	184,257		23,630		2,550		3,895	33,049		4,835													
研修員受入	40,163		7,379					908		6,746													
専門家派遣	1,782																						
その他	96,630																						
計	138,575		7,379		3,044		908			6,746													
大洋州地域																							
大洋州地域																							
研修員受入	33,818		4,001																				
専門家派遣	14,207				3,832																		
機材供与	39,134																						
その他	255,965		69,510																				
計	343,124		73,511		3,832				1,618														
研修員受入	319																						
専門家派遣	78,047		753		3,461					6,791													
協力隊派遣	85,987		11,754		9,358																		
その他(ラング)	25,807		544		2,818																		
計	222,558		20,205		7,542					7,539													
研修員受入	57,017		10,329		177					3,600													
専門家派遣	75,740		23,997		51,743																		
機材供与	180,544		2,254		94,556																		
その他	725,700		783		145,375					17,930													
計	12,677		5,377		748					1,395													
研修員受入	6,294																						
専門家派遣	35,288		8,710																				
その他	9,022				8,229																		
計	63,281		14,087		748					4,169													
研修員受入	16,400		2,642		840																		
専門家派遣	1,844																						
協力隊派遣	95,959		5,133		2,675																		
その他(ラング)	13,462																						
計	20,385																						
研修員受入	148,050		7,775		3,515																		
専門家派遣	16,672		4,705		727																		
協力隊派遣	8,942																						
その他(ラング)	117,192		27,695							5,309													
計	44,693		8,100		7,307																		
大洋州地域																							
研修員受入	10,945																						
専門家派遣	1,103																						
機材供与	102,961																						
その他	104,064																						
計	219,173		4,493		7,617					4,493													
研修員受入	319																						
専門家派遣	78,047		753		3,461																		
協力隊派遣	85,987		11,754		9,358																		
その他(ラング)	25,807		544		2,818																		
計	222,558		20,205		7,542					7,539													
研修員受入	57,017		10,329		177					3,600													
専門家派遣	75,740		23,997		51,743																		
機材供与	180,544		2,254		94,556																		
その他	725,700		783		145,375					17,930													
計	12,677		5,377		748					1,395													
研修員受入	6,294																						
専門家派遣	35,288		8,710																				
その他	9,022				8,229																		
計	63,281		14,087		748					4,169													
研修員受入	16,400		2,642		840																		
専門家派遣	1,844																						
協力隊派遣	95,959		5,133		2,675																		
その他(ラング)	13,462																						
計	20,385																						
研修員受入	148,050		7,775		3,515																		
専門家派遣	16,672		4,705																				

国名	形態名	計	計画・行政				公共・公益事業				農林水産				鉱工業				エネルギー	商業・観光		人的資源	保健・医療	社会福祉	その他	
			開発計画	行政	公益事業	運輸交通	社会基盤	通信・放送	農業	畜産	林業	水産	工業	商業・貿易	観光	工業	人的資源	科学・文化								
																				農業	畜産					林業
ナウル																										
	その他	19,088																						19,088		
	計	206,597	727	45,140	748	7,307	6,086	1,529	748	748	1,529	1,992	8,841	9,875	669	669	901	13,385	901	56,330	17,665	5,309		32,249		
バブアニューギニア																										
	研修員受入	115,648	5,351	23,240	1,035	4,114	8,118	984				2,259	2,362					5,848		15,652	28,055			2,230		
	専門家族派遣	82,660	1,168						25,624										2,950		31,536	8,087			12,895	
	調査団派遣	12,032	65		1,309															9,314						
	協力隊派遣	244,838	84,429	181			69,681					1,344	2,234						6,094		60,752	74,152			18,831	
	その他(ラテイト)	103,057	9,057	56,075	181		7,491					2,681	7,310						22,964		21,809	14,620			37,925	
	計	642,264	5,351	92,590	11,345	5,423	8,118	984	114,317	2,681	3,603	11,906	11,906	7,373	2,185	2,185	3,880	30,773	11,942	139,063	124,914	5,684		71,881		
ソロモン																										
	研修員受入	57,172	2,737	13,810	2,907	1,900	994	1,317	3,350		2,765	1,401								8,824	5,408			4,218		
	専門家族派遣	29,661	844	3,539	1,102		8,628	9,741														3,064			7,384	
	調査団派遣	86,405	7,478						223												30,489	11,381			3,810	
	協力隊派遣	108,567	4,478						223												30,489	11,381			25,176	
	その他	339,200	32,103	17,349	18,671	1,900	9,622	11,058	32,876	1,900	2,765	2,765						3,880		39,313	11,381	103,764	10,338	40,588		
	計	51,972	2,106	5,761	1,059	396	6,238	8,842	4,464			5,566						1,220	1,316	6,513	1,146	4,364	2,881			
トンガ																										
	研修員受入	129,121	5,406	5,406					2,882	5,406				8,197						55,890	12,250	19,949		11,261		
	専門家族派遣	64,148	3,101		153	6,108	10,630	6,108	1,422			2,848								12,209						
	調査団派遣	2,805				2,805																				
	協力隊派遣	53,892																								
	その他	310,147	1,212	14,268	1,212	9,309	16,868	14,950	8,768	5,406		8,414						1,220	1,316	74,612	13,481	47,984	10,861	43,391		
	計	5,572	763	3,813		1,716	10,268	1,097												1,163						
ツバル																										
	研修員受入	28,556	727	1,787																						
	専門家族派遣	2,514																								
	調査団派遣	59																								
	協力隊派遣	209,145	52,815				113,235	22,209													19,986				900	
	その他	246,846	18,288	57,414	2,550	1,716	123,503	23,306													21,169				900	
	計	62,885	856	13,632	3,610	396	7,554	2,799				2,595						6,246	2,720	12,873	880	8,724		3,980		
バヌアツ																										
	研修員受入	60,022	14,432			40,131																				
	専門家族派遣	15,673																								
	調査団派遣	151,418	703				7,394		16,471												139				16,518	
	協力隊派遣	71,405	37,037				1,489	6,166						3,802						82,118	5,616	22,459		3,082		
	その他(ラテイト)	5,073				3,700						1,163								5,383		6,166				
	計	25,672	1,153																			210			24,719	
サモア																										
	研修員受入	392,348	3,610	15,288	3,610	45,390	8,883	13,720	19,270					3,941						100,364	6,496	48,883		48,299		
	専門家族派遣	26,172	4,489			396	5,944														2,311					
	調査団派遣	75,187	10,836	28,966	17,728																7,989					
	協力隊派遣	19,932	978	2,197	2,583	10,027	3,002													15,910					1,743	
	その他(ラテイト)	84,434	11,543																		38,697	1,570	6,395		11,924	
	計	59,168	5,105						4,605												22,979	3,915				
	協力隊派遣	374	228																		148					
	その他	129,577	3,080	15,340	39,474	30,980														280					40,423	
	計	455,606	14,894	89,549	64,274	45,318	3,002	5,944	7,142	11,512	3,345	6,768	6,768	21,361	6,891	827		7,416	87,148	5,485	21,467			54,090		
クック諸島																										
	研修員受入	4,180	920			949																				
	専門家族派遣	5,506	3,414																							
	調査団派遣	14,186	6,321			1,769															2,092					
	協力隊派遣	16,341																			2,092					
	その他(ラテイト)	1,253							1,109												2,560					
	計	86,095	18,566																							
	協力隊派遣	52,867	6,530			9,060	6,474	6,474		3,290											37,577	3,421	11,726		6,732	
	その他(ラテイト)	10,080																			7,929					
	計	26,419	10,770																						15,649	
	計	207,241	69,861	10,829		14,709	7,583	6,474		3,290					689				1,718	48,086	3,421	18,200		22,381		
北米・中南米地域																										
	研修員受入	503,880	322	52,739	15,529		2,258		43,054	744														249,538		
	専門家族派遣	14,016	2,730		8,798		7,346			283			135,035											2,488		
	調査団派遣	161,145		11,863		2,829			471												1,800			4,267		
	協力隊派遣	45,198	19,769				47,664			11,804																
	計	482,445	334	24,091		39,914				33,928											22				300,885	







国名	形態名	計		計画・行政				公共・公益事業			農林水産			鉱工業		エネルギー		商業・観光		人的資源		保健・医療	社会福祉	その他
		計画	行政	公益事業	交通	社会	通信・放送	農業	畜産	林業	水産	鉱業	工業	エネルギー	商業・貿易	観光	人的資源	科学・文化	医療					
																				開発	計画			
	その他	119,755	16,285	4,122	4,122	4,122						1,960	1,960			8,311	16,222	8,111	9,867	8,111	4,123			
	機材供与	15,807	66,366																	7,606		34,068		
	その他	106,837	369,640	3,628	18,968	5,393	4,122	1,754	4,122	1,754	14,818	1,960	1,960	3,302	15,430	8,602	20,228	8,111	32,000	9,656	56,575			
ベネズエラ	研修員受入	73,173	18,968		1,820	5,958	29,320	5,958			514	491	491	3,312	4,249	3,623	3,623	1,905	1,905	1,905	527			
	専門家派遣	2,955	184																					
	協力隊派遣	69,695	17,376																					
	その他	17,376	19,142																					
アメリカ合衆国	計	163,199	4,988																					
	専門家派遣	10,312	19,142																					
	専門家派遣	5,985																						
	その他	57,184																						
カナダ	計	73,081	286																					
	研修員受入	286																						
	その他	3,033																						
	計	3,319																						
中東地域	研修員受入	55,821	15,251	1,768			1,437	1,437																
中東地域	調査回派遣	14,026																						
	その他	21,359	15,251	1,768	12,785	1,768	1,437	1,437																
イラン	計	73,145	3,987	19,176	17,543	1,768	1,437	1,437																
	研修員受入	158,395	30,134	132	22,831	2,878																		
	専門家派遣	139,154	1,044		13,548	964																		
	機材供与	22,828	2,071																					
	その他	239,422	3,987	52,425	18,507	127,689	23,006	1,927																
イラク	計	632,944	3,536	51,127	33,245	8,583																		
	研修員受入	349,816	17,609	17,609	17,609	17,609	5,326																	
	専門家派遣	29,938																						
	その他	376,135	1,408	51,932	14,932	1,408	2,767	2,767																
	計	755,889	70,144	93,760	9,792	23,006	1,927	1,927																
ハルスチナ	計	166,181	1,509	15,930	43,905	770	3,111	3,111																
	研修員受入	164,815	16,719	19,601	28,864	7,801																		
	専門家派遣	168,309	2,324																					
	機材供与	82,689																						
	その他	655,659	249	300,119	6,323	3,993	2,767	2,767																
ヨルダン	計	1,239,653	18,477	337,974	43,905	35,957	11,204	11,204																
	研修員受入	170,039	4,910	17,224	175,533	13,134																		
	専門家派遣	100,533	4,910	17,224	11,653	5,109	6,047	6,047																
	調査回派遣	51,848																						
	協力隊派遣	242,297	43,006																					
	その他	100,935	1,027	7,258	20,163	1,611																		
	機材供与	359,511	67,813	180,695	146,965	819																		
	その他	1,050,326	5,930	32,969	24,725	32,969	535	535																
レバノン	計	9,643	902																					
	研修員受入	10,545	5,930																					
	その他	18,988	4,988																					
オマーン	計	28,264	92,975																					
	専門家派遣	92,975	2,615																					
	調査回派遣	142,842	4,988																					
	その他	24,836	9,364																					
サウジアラビア	計	71,534	159,316																					
	研修員受入	13,128	159,316																					
	専門家派遣	268,838	4,988																					
	調査回派遣	112,070	17,622																					
	その他	179,898	8,494																					
シリア	計	221,781	6,753																					
	研修員受入	221,781	6,753																					
	専門家派遣	13,128	159,316																					
	調査回派遣	112,070	17,622																					
	その他	179,898	8,494																					
	計	2,109,773	205	8,251	12,445	20,631	8,251	8,251																



国名	形態名	計	計画・行政				公共・公益事業				農林水産				鉱工業		エネルギー	商業・観光		人的資源	保健・医療	社会福祉	その他		
			開発計画	行政	公益事業	運輸交通	社会基盤	通信・放送	農業	畜産	林業	水産	産業	工業	商業・貿易	観光		人的資源	科学・文化						
																	計			計	計	計	計	計	計
アラブ首長国連邦	機材供与	59,692	45,202		10,383	114,085	102,779														43,352		57,930		
	その他	476,375	27,396		88,328	149,894	23,436														73,152		103,322		
	計	1,296,208	26,696	149,277	88,328	122,420	149,894	23,436									9,585	56,391	2,726	135,864	58,153	39,845	1,361		
	計	1,361																							
	研修員受入	101,707	575	7,815	10,142	3,323	477	2,753											931	1,407	5,874	656	36,868	782	
イエメン	専門家族派遣	120,704																							
	調査員派遣	50,852																							
	協力隊派遣	86,257																							
	機材供与	20,033																							
	その他	126,074																							
アルジェリア	計	509,627	575	11,408	42,708	34,295	18,940	2,753													1,701		40,942		
	研修員受入	29,468																							
	専門家族派遣	12,891																							
	調査員派遣	24																							
	その他	70,245	8,911	55,068																				6,266	
エジプト	計	112,628	15,305	59,934	4,472	15,072	406	8,907	1,902															6,266	
	研修員受入	325,091																							
	専門家族派遣	406,408																							
	調査員派遣	194,354																							
	その他	44,709																							
リビア	計	223,553																							
	機材供与	1,123,085																							
	その他	2,467,571	682	71,212	162,001	612,446	9,326																		
	研修員受入	547																							
	計	547																							
モロッコ	計	109,756	5,708	17,637	3,597	9,893	7,066																		
	研修員受入	86,634																							
	専門家族派遣	202,915	134,462	23,975	12,638	9,212																			
	調査員派遣	193,657																							
	その他	16,547																							
チュニジア	計	123,234	2,523	8,204	5,015	25	45,366																		
	研修員受入	850,333	153,378	53,468	36,557	26,387	76,598	10,894																	
	専門家族派遣	69,586	2,550	6,093																					
	調査員派遣	41,997	8,865	182	3,921																				
	その他	30,216																							
アフリカ地域	計	122,502																							
	研修員受入	97,644																							
	専門家族派遣	8,600																							
	調査員派遣	293,657	971	11,548	94,490	15,127																			
	その他	664,202	12,366	34,796	100,283	3,921	36,057																		
アフリカ地域	計	275,178	2,542	17,552	7,338	3,677	2,901																		
	研修員受入	5,432																							
	専門家族派遣	96,982	111	8,303	22,181																				
	調査員派遣	1,001																							
	その他	946,439																							
スーダン	計	1,327,032	7,974	38,787	182,267	207,635	47,409	2,901																	
	研修員受入	190,068	102,536	2,005	10,482	8,225	371																		
	専門家族派遣	194,186	4,379																						
	調査員派遣	499,837																							
	その他	39,471																							
ボツワナ	計	167,931																							
	研修員受入	809,952																							
	専門家族派遣	1,909,383	106,915	27,983	462,737	195,327	10,545																		
	調査員派遣	25,199	924	8,603																					
	その他	13,950																							



国名	形態名	計			計画・行政		公共・公益事業			農林水産			鉱工業		エネルギー		商業・観光		人的資源		保健・医療	社会福祉	その他		
		開発計画	行政	公益事業	運輸交通	社会基盤	通信放送	農業	畜産	林業	水産	鉱業	工業	エネルギー	商業貿易	観光	人的資源	科学文化							
スワジランド	専門家派遣	140,332	13,390																	37,994	76,013		12,995		
	調査団派遣	33,908	9,893																		7,721		11,588		
	協力隊派遣	74,310		4,214																	28,647	14,166			
	その他ボランティア	477																							
	その他	134,171	1,251		2,862																				
	計	426,591	14,641	4,691	12,263	4,063	842	2,820													73,675	14,166	3,027	81,510	
	研修員受入	33,715	3,919			371		3,007														5,579	16,874	155,660	
調査団派遣	5,720	5,720																							
その他	90,518	66,973																						24,675	
計	129,963	76,612	2,777		371		3,007													22,898	16,874		647		
ウガンダ	研修員受入	167,427	4,248	31,823	1,211	4,288	3,351	3,918	1,405												28,477		466,189		
	専門家派遣	309,847																			35,411		1,615		
	調査団派遣	21,044	10,269	17,241																	89,543		5,749		
	協力隊派遣	500,333	5,564		102,852	125,761															3,350			155,660	
	その他ボランティア	545,920	24,992			4,814																			
	その他	20,078	1,959																						
	計	822,252	39,688	47,776	162,681																	112		8,134	
研修員受入	2,413,633	4,248	11,480	287,062	133,926	3,918	455,760	25,267	1,405												4,012		466,189		
専門家派遣	38,268	434	2,306	12,795																	6,541		1,615		
調査団派遣	950,736	820	129,669	88,588	139,961																88,543		5,749		
協力隊派遣	2,302,322	36,196	356,576	130,046	385,171																29,967		155,660		
その他	185,097	6,309	24,675	2,495	7,785																				
計	347,314	11,993	13,021	9,021	33,896																				
研修員受入	360,984	11,993	14,911	9,021																					
調査団派遣	423,959	5,975	32,637																						
協力隊派遣	53,494	5,413		2,750	1,806																				
その他ボランティア	62,546																								
その他	303,935	9,077			34,803																				
計	1,737,329	24,277	86,293	15,516	15,373	78,290	14,100	440,833	19,191	5,828											314		34,685		
研修員受入	97,507	4,893	9,702	6,026	1,231	4,895	4,198	12,895	14,388	581											3,933		34,685		
調査団派遣	913																								
協力隊派遣	1,519																								
その他	9,615																								
計	109,554	4,893	9,702	6,026	1,231	4,895	4,198	12,895	14,388	581											4,701		34,685		
研修員受入	79,184	23,313	25,313	458				3,962																	
調査団派遣	17,116	17,116		2,716																					
協力隊派遣	63,656	54,916																							
その他	64,767	5,382																							
計	224,723	77,414	23,313	458	2,716	478	3,962	12,895	14,388	581															
研修員受入	124,223	7,502	19,870																						
調査団派遣	71,848																								
協力隊派遣	1,026																								
その他	291,231	9,632																							
計	60,243																								
研修員受入	546,969	17,134	11,386	3,356	2,161																				
調査団派遣	138,515																								
協力隊派遣	167,906																								
その他	85,204																								
計	422,276	45,847			12,136																				
研修員受入	167,906																								
調査団派遣	85,204																								
協力隊派遣	422,276																								
その他	53,972																								
計	387,008	57,233	3,544	3,152	104,954																				
研修員受入	46,406	2,524	11,339	3,152	371																				
調査団派遣	114,551	1,188																							
協力隊派遣	229,966																								
その他	443,679	3,712	11,339	5,245	236,141																				
計	84,015	1,587	19,423																						
研修員受入	22,692	3,066																							
調査団派遣	151,373																								

国名	形態名	計	計画・行政				公共・公益事業				農林水産				鉱工業		エネルギー	商業・観光		人的資源	科学・文化	保健・医療	社会福祉	その他			
			開発計画	行政	公益事業	運輸交通	社会基盤	通信・放送	農業	畜産	林業	水産	鉱業	工業	商業・貿易	観光		人的資源									
カーボヴェルデ	その他(ラテア)	5,297																					39,857				
	その他	47,338	1,876									5,605											3,816	15,913	66,488		
	計	310,715	6,529	19,423			7,553					60,845											103,774	15,913	66,488		
	研修員受入	5,635			458	956						2,058												2,004			
	調査団派遣	107,920				2,593						105,327															
	その他	145,871			75,364																						4,188
中央アフリカ	計	259,426		385	75,822						107,385															4,188	
	研修員受入	5,726	385								413																
	計	11,648																									
	研修員受入	11,648	5,221																								
	計	11,648	5,221																								
	調査団派遣	4,996	2,795																								
コンゴ共和国	その他	3,193																									
	計	19,349		2,795																							
	研修員受入	3,280																									
	調査団派遣	28,568																									
	計	35,590		4,815																							
	調査団派遣	91,501	3,273	20,200								6,880	5,055										1,438				
コートジボワール	研修員受入	4,281																									
	調査団派遣	104,494	3,273	20,200	4,815						6,880	5,055										1,438					
	計	22,447	1,872	3,525	3,866																						
	研修員受入	15,314	3,846		11,468																						
	調査団派遣	30,847																									
	協力隊派遣	73,073	9,629																								
赤道ギニア	器材供与	98			98																						
	その他	184,187																									
	計	325,966	5,718	13,154	16,021	95,795	18,283																				
	研修員受入	1,696																									
	計	30,816		5,208		1,706																					
	調査団派遣	60,015	3,069																								
カボン	専門家派遣	27,158																									
	調査団派遣	160,055		6,488																							
	協力隊派遣	7,659																									
	器材供与	53,933																									
	その他	339,636	3,069	11,696		1,706																					
	計	3,086																									
ギニア	研修員受入	4,713																									
	調査団派遣	66,001																									
	器材供与	453																									
	その他	1,785																									
	計	76,038																									
	調査団派遣	24,724	1,694	3,878		478																					
ギニアビサウ	研修員受入	45,452																									
	調査団派遣	70,176	1,694	3,878		478																					
	計	58,715	5,631		926																						
	研修員受入	209,367				13,476																					
	調査団派遣	68,985	15		26																						
	協力隊派遣	189,731	1,487																								
マダガスカル	器材供与	25,942																									
	その他	333,678																									
	計	887,418	4,565		167,067	78,079																					
	研修員受入	40,690	4,876																								
	調査団派遣	116,794	60,421																								
	協力隊派遣	837																									
マリ	その他	837																									
	計	74,256																									
	研修員受入	284,423	60,421	4,876	15,043	6,743																					
	調査団派遣	385																									
	協力隊派遣	874																									
	調査団派遣	197,584				50,969																					
モーリタニア	研修員受入																										
	調査団派遣																										
	協力隊派遣																										
	計																										
	研修員受入																										
	調査団派遣																										

国名	形態名	計画・行政				公共・公益事業				農林水産				鉱工業		エネルギー	商業・観光		人的資源	保健・医療	社会福祉	その他	
		計	開発計画	行政	公益事業	運輸交通	社会基盤	通信・放送	農業	畜産	林業	水産	鉱業	工業	商業・貿易		観光	人的資源					科学・文化
モーリシャス	機材供与	426																					
	その他	3,433																				3,416	
	計	202,702	385	11,142	29,112	50,989	746	147,021	891	838	838						256	3,402			443	3,416	
	その他	34,107				1,161												256	3,402			443	4,995
	計	52,095	1,472	10,722	1,309	2,582	1,370	8,959	2,902	838								872	8,406			11,019	28,218
	専門員派遣	78,975	7,789			3,941	8,505	315											5,168			18,145	1,113
	調査員派遣	88,117				14	2,412												8,437			4,766	7
	協力隊派遣	182,439						25,786	6,976										87,807			40,822	15,436
	機材供与	46,014					1,227	21,702														14,603	8,227
	その他	614,166				210,946	74,477	2,762	198,059											41,123		23,802	62,179
	計	1,072,096	9,261	31,444	1,309	229,697	88,558	9,114	294,024	9,878	22,534	2,765	7,381	2,121	2,121	872	130,941	4,973	130,941	4,973	113,157	114,067	642
ニジェール	専門員派遣	80,980				7,860															27,694	642	
専門員派遣	161,721	11,603					14,622														79,872	16,651	
調査員派遣	42,370																				8,831	157	
協力隊派遣	430,226	5,596	14,129			5,596	86,164	6,481													143,000	34,326	
機材供与	46,517																				4,524	41,993	
その他	152,364																				64,705	27,476	
計	914,178	17,199	17,829		7,860	5,596	135,538	6,481	6,481	1,405	5,596							327,394	8,207	235,351	36,695	110,432	
ルワンダ	研修員受入	102,328	2,680	14,201	2,242	9,951	1,432	2,508	4,061	1,109	2,508	1,109	1,109	950	1,023	2,251	2,251	2,251	2,251	2,251	7,000	664	
専門員派遣	88,990	23,831			1,842																37,668	14,323	
調査員派遣	74,236				47,494		12,366	28,620	4,158												2,617		
協力隊派遣	119,277					131	5,369														24,681		
その他	68,187																				64,885	12,478	
計	864,418	26,511	18,359	130,112	10,082	85,169	2,508	94,228	8,219	1,109	2,508	1,109	1,109	950	1,023	2,251	2,251	2,251	2,251	2,251	16,099	16,099	
セネガル	研修員受入	12,284				78,368		29,338													68,187		
調査員派遣	187,038				6,053																165,656	53,002	
協力隊派遣	439,033					128,844		161,707													328,623	80,467	
その他	797																				60,169		
計	790,965	3,293	218,750	30,946	7,516	4,524	1,770	10,160	1,984	10,839	1,984	1,984	1,984	1,388	1,023	2,251	2,251	2,251	2,251	2,251	16,099	16,099	
シエラレオネ	研修員受入	1,847,136	11,370	56,156	224,803	7,516	164,314	1,770	15,384	197,728	4,431	4,431	4,431	1,388	1,023	2,251	2,251	2,251	2,251	2,251	18,350	23,098	
調査員派遣	45,004	2,078	5,918	1,256	1,256		10,156														3,686		
協力隊派遣	132,808	49,559			20,133																3,686		
その他	106,750	11,846			13,140																45,243		
計	2,141,948	19,370	68,187	242,992	19,370	128,844	16,200	27,340	3,983	6,216	6,216	6,216	6,216	4,973	4,973	4,973	4,973	4,973	4,973	4,973	16,817	16,817	
トーゴ	研修員受入	13,405	5,401																		82,164		
調査員派遣	24,179																				65,604		
計	37,584	5,401																			146		
コンゴ民主共和国	研修員受入	315,078	10,664	201,239	4,736	12,441	12,595	8,640	1,349												21,395	11,489	
調査員派遣	48,192	35,278																			122,325	12,200	
協力隊派遣	785,275	423,685			2,778	340,171															317	5,422	
その他	255,446	24,101			53,345	47,690	12,457	8,640	1,349												4,064	32,035	
計	1,409,469	491,728	201,239	58,081	82,909	365,223															130,614	56,595	
欧州地域	研修員受入	29,278	3,987	6,715	1,375																10,404	1,642	
調査員派遣	5,688																				5,086		
その他	87,515																				5,668		
計	122,461	3,987	6,715	1,375																	21,156	1,642	
トルコ	研修員受入	163,228	596	22,943	7,982	13,175	19,440	7,701	9,721	10,801	16,987	16,987	16,987	3,477	4,178	29,438	6,378	935	5,561	5,561	8,225	89,157	
調査員派遣	50,164	12,898			5,219					30,433											25,786	1,113	
協力隊派遣	70,863	234								357											1,359	789	
その他	321,704				1,882					5,110											105,205	57,693	
計	612,428	13,728	22,943	13,201	15,082	19,440	90,279	9,721	16,987	51,990	16,987	16,987	16,987	13,761	4,178	161,788	7,203	935	5,561	5,561	56,595		



国名	形態名	計	計画・行政		公共・公益事業			農林水産			鉱工業		エネルギー	商業・観光		人的資源		保健・医療	社会福祉	その他		
			開発計画	行政	公益事業	運輸交通	社会基盤	通信・放送	農業	畜産	林業	水産		鉱業	工業	商業・貿易	観光				人的資源	科学・文化
	その他	61,666	971																	60,685		
	計	70,309	8,669																	61,640		
ドイツ	その他	8,630																		8,630		
	計	8,630																		8,630		
ハンガリー	その他	1,292																		1,292		
	計	1,292																		1,292		
アイスランド	その他	2,861																		2,861		
	計	2,861																		2,861		
イタリア	その他	3,100																		3,100		
	計	3,100																		3,100		
ポーランド	その他	226																		226		
	計	226																		226		
スウェーデン	その他	2,991																		2,991		
	計	2,991																		2,991		
スイス	専門家派遣	31,835																		31,835		
	その他	10,241																		10,241		
	計	42,076																		42,076		
英国	その他	25,262																		25,262		
	計	25,262																		25,262		
全世界	研修員受入	7,791,353	73,466	798,182	42,192	98,736	126,650	73,550	369,096	95,177	29,373	47,544	8,977	94,337	60,899	25,922	23,090	227,810	9,745	229,518	63,061	5,294,028
	専門家派遣	214,246		11,370														66,380			1,068	135,428
	調査員派遣	343,738		1,500	35,947	10,873	2,100		21,054						36,627			5,476	3,838			226,323
	協力隊派遣	190,368																				190,368
	その他ボランティア	129,418																31,832				129,418
	機材供与	364,703																				364,703
	その他	41,414,709	48,986	124,552	51,116	95,828	69,437	18,176	125,287	12,594					550,092			130,364		41,967	16,815	40,129,495
	計	50,448,535	122,452	935,604	129,255	205,437	198,187	91,726	515,437	95,177	41,967	47,544	8,977	94,337	647,618	25,922	23,090	461,862	13,563	271,485	114,003	46,404,872

2009年度 国・形態・分野別経費実績

国際機関計

114,559千円

研修員受入	785千円
専門家派遣	18,156千円
調査団派遣	0千円
協力隊派遣	0千円
その他ボランティア	95,618千円
機材供与	0千円
その他	0千円



国・形態・分野別経費実績

(2009年度 国際機関合計)

単位:千円

形態名	計	計画・行政		公共・公益事業			農林水産				鉱工業		エネルギー	商業・観光		人的資源		保健・医療	社会福祉	その他	
		開発計画	行政	公益事業	運輸交通	社会基盤	通信・放送	農業	畜産	林業	水産	鉱業		工業	商業・貿易	観光	人的資源				科学・文化
研修員受入	785																			785	
専門家派遣	18,156																				
その他ボランティア	95,618	71	7,104	1,145	237	1,853	818	13,209	1,184	519	546	19	5,096	249	1,933	981	28,291	4,910	14,802	4,438	8,213
国際機関総合計	114,559	71	7,104	1,145	237	1,853	818	31,365	1,184	519	546	19	5,096	249	1,933	981	28,291	4,910	14,802	4,438	8,998

国・形態・分野別経費実績

単位：千円

(2009年度 国際機関)

国際機関名	形態名	計	計画・行政		公共・公益事業			農林水産			鉱工業		エネルギー	商業・観光		人的資源		保健・医療	社会福祉	その他			
			開発計画	行政	公益事業	運輸交通	社会基盤	通信・放送	農業	畜産	林業	水産		鉱業	工業	商業・貿易	観光				人的資源	科学・文化	
<b>国際機関</b>																							
国際原子力機関	研修員受入	785																		785			
	計	785																		785			
国連ボランティア	その他ボランティア	95,618	71	7,104	1,145	237	1,853	818	13,209	1,184	519	546	19	5,096	249	1,933	981	28,291	4,910	14,802	4,438	8,213	
	計	95,618	71	7,104	1,145	237	1,853	818	13,209	1,184	519	546	19	5,096	249	1,933	981	28,291	4,910	14,802	4,438	8,213	
西アフリカ稲作開発協議会	専門家派遣	18,156							18,156														
	計	18,156							18,156														

## 第4部 2009年度 資金協力実績



# 1. 無償資金協力案件一覧

## (1) JICA実施促進案件一覧

国名	案件名	交換公文 署名日	供与額 (百万円)
<b>アジア地域</b>			
フィリピン	人材育成奨学計画	2006/07/23	65
	人材育成奨学計画	2007/07/02	97
	人材育成奨学計画	2008/10/13	159
フィリピン 計			321
カンボジア	人材育成奨学計画	2006/06/12	71
	人材育成奨学計画	2007/06/14	94
	第2次プノンベン市洪水防御及び排水改善計画	2007/06/14	895
	人材育成奨学計画	2008/05/22	160
	コンボンチャム州病院改善計画	2008/05/22	471
カンボジア 計			1,691
ラオス	人材育成奨学計画	2006/06/02	67
	人材育成奨学計画	2007/05/16	95
	ヒンフープ橋建設計画	2007/05/16	299
ラオス 計			461
東ティモール	モラ橋梁建設計画	2008/05/05	698
東ティモール 計			698
ベトナム	人材育成奨学計画	2006/07/06	96
	中部高原地域地下水開発計画	2007/06/12	692
	人材育成奨学計画	2007/07/02	127
	人材育成奨学計画	2008/07/25	202
	ハイフォン港税関機能強化計画	2009/09/21	861
ベトナム 計			1,978
ミャンマー	人材育成奨学計画	2006/07/28	77
	人材育成奨学計画	2007/06/28	110
	人材育成奨学計画	2008/07/04	178
ミャンマー 計			365
中華人民共和国	人材育成奨学計画	2006/06/08	64
	人材育成奨学計画	2007/05/28	181
	人材育成奨学計画	2008/05/07	280
中華人民共和国 計			525
モンゴル	東部幹線道路建設及び道路建設機材整備計画	2006/05/30	230
	人材育成奨学計画	2006/08/10	58
	人材育成奨学計画	2007/04/30	80
モンゴル 計			368
バングラデシュ	人材育成奨学計画	2006/06/19	49
	人材育成奨学計画	2007/06/12	75
	人材育成奨学計画	2008/05/25	130
バングラデシュ 計			254
ネパール	カトマンズ-バクタプール間道路改修計画	2008/07/17	1,005
ネパール 計			1,005
パキスタン	国道二十五号線(カラローウッド間)改修計画	2006/05/24	1,275
	ファイサラバード上水道整備計画	2008/07/23	1,992
パキスタン 計			3,267
スリランカ	新マナー橋建設及び連絡道路整備計画	2007/05/23	506
	アヌラダブラ教育病院整備計画	2008/05/13	491
スリランカ 計			997
キルギス	人材育成奨学計画	2006/05/30	57
	人材育成奨学計画	2007/06/21	77
	人材育成奨学計画	2008/05/27	133
キルギス 計			267
タジキスタン	クルガンチュベードウスティ間道路改修計画	2008/05/19	903
	ハトロン州ハマドニ地区給水改善計画	2008/08/05	581
タジキスタン 計			1,484
ウズベキスタン	人材育成奨学計画	2006/08/29	60
	人材育成奨学計画	2007/07/10	75
	国境税関大型貨物用検査機材整備計画	2010/03/01	467
ウズベキスタン 計			602
<b>大洋州地域</b>			
フィジー	南太平洋大学情報通信技術センター整備計画	2008/05/22	1,638
フィジー 計			1,638
ミクロネシア	ボンベイ国際空港改善計画	2008/09/16	1,767
ミクロネシア 計			1,767
ソロモン	アウキ市場及び棧橋建設計画	2008/06/19	517
ソロモン 計			517
トンガ	離島間連絡船建造計画	2008/06/04	866
トンガ 計			866
バヌアツ	ポートビラ港埠頭改善計画	2008/05/26	1,020
バヌアツ 計			1,020
<b>北米・中南米地域</b>			
エルサルバドル	日本・中米友好橋建設計画	2007/06/11	113
エルサルバドル 計			113
ホンジュラス	グエイモン橋架け替え計画	2007/05/23	143
	日本・中米友好橋建設計画	2007/05/23	113
	テグシガルバ緊急給水計画	2008/05/23	963
ホンジュラス 計			1,219
エクアドル	新マカラ国際橋建設計画	2007/06/22	106
エクアドル 計			106
ペルー	新マカラ国際橋建設計画	2007/12/13	106
ペルー 計			106
<b>中東地域</b>			
ヨルダン	空港治安対策強化計画	2009/08/10	1,437
ヨルダン 計			1,437
エジプト	バハルヨセフ灌漑水路ダハブ堰改修計画	2008/06/15	1,277

国名	案件名	交換公文 署名日	供与額 (百万円)
エジプト 計			1,277
アフリカ地域			
エチオピア	ティグライ州地方給水計画	2008/06/09	530
エチオピア 計			530
エリトリア	デフ州地方都市給水計画	2007/05/28	196
エリトリア 計			196
タンザニア	オイスターベイ送配電施設強化計画	2008/05/27	1,047
タンザニア 計			1,047
ザンビア	ルアブラ州地下水開発計画	2008/07/04	405
ザンビア 計			405
アンゴラ	緊急港湾改修計画	2008/05/16	3,156
アンゴラ 計			3,156
ジブチ	タジュラ湾海上輸送力増強計画	2008/05/19	487
ジブチ 計			487
マダガスカル	首都圏南部地区接続道路建設計画	2008/05/22	467
マダガスカル 計			467
マリ	マリセネガル南回廊道路橋梁建設計画	2008/05/16	525
	シカソ地域飲料水供給計画	2008/05/16	495
マリ 計			1,020
モザンビーク	ザンベジア州及びテテ州地方道路橋梁建設計画	2007/05/28	1,086
	保健人材養成機関施設及び機材拡充計画	2008/07/04	518
モザンビーク 計			1,604
シエラレオネ	フリータウン電力供給システム緊急改善計画	2008/05/08	1,532
シエラレオネ 計			1,532

※ 2008年度10月以前閣議決定された実施促進案件の2009年度分及び2009年度閣議決定のテロ対策案件の一覧

## (2) JICA実施監理案件一覧

国名	案件名	GA署名日	当年度供与 限度額 (百万円)
アジア地域			
インドネシア	第2次西ヌサトゥンガラ州橋梁建設計画	2010/01/12	32
	ニアス島橋梁復旧計画	2010/01/12	4
インドネシア 計			36
フィリピン	農地改革地域橋梁整備計画	2009/04/20	13
	貧困農民支援	2009/04/20	480
	農地改革地域橋梁整備計画	2009/05/27	241
	人材育成奨学計画	2009/05/27	38
	気象レーダーシステム整備計画	2009/05/27	23
	カミギン島防災復旧計画	2009/06/19	1,013
	気象レーダーシステム整備計画	2009/11/13	129
	オーロラ記念病院改善計画	2010/03/26	1,089
フィリピン 計			3,026
カンボジア	ローレンチェリー頭首工改修計画	2009/06/25	45
	第3次プノンベン市小学校建設計画	2009/06/25	524
	コンボンチャム州メモット郡村落飲料水供給計画	2009/07/31	369
	国道一号線改修計画	2009/07/31	852
	海洋養殖開発センター建設計画	2009/07/31	931
	太陽光を活用したクリーンエネルギー導入計画	2010/03/18	720
	ネアックルン橋梁建設計画	2010/03/18	239
カンボジア 計			3,680
ラオス	人材育成奨学計画	2009/05/25	140
	森林資源情報センター整備計画	2010/03/09	475
	太陽光を活用したクリーンエネルギー導入計画	2010/03/09	480
ラオス 計			1,095
東ティモール	ベモスーディリ給水施設緊急改修計画	2009/05/26	694
	食糧援助	2010/01/21	220
	母子保健改善計画	2010/03/04	137
東ティモール 計			1,051
ベトナム	第2次中南部海岸保全林植林計画	2009/07/06	27
	貧困農民支援	2009/10/29	360
	国立産婦人科病院機材整備計画	2010/02/08	461
ベトナム 計			848
ミャンマー	人材育成奨学計画	2009/10/30	39
	サイクロン「ナルギス」被災地小学校兼サイクロンシェルター建設計画	2009/12/23	581
ミャンマー 計			620
中華人民共和国	人材育成奨学計画	2009/07/23	43
中華人民共和国 計			43
モンゴル	ウランバートル市高架橋建設計画	2009/05/27	99
	人材育成奨学計画	2009/05/27	130
	ゲル地区生活環境改善計画	2009/06/24	561
	ダルハン市給水施設改善計画	2009/07/22	253
	第4次初等教育施設整備計画	2009/08/18	40
	食糧援助	2009/12/11	570
	太陽光を活用したクリーンエネルギー導入計画	2009/12/11	590
モンゴル 計			2,243
ブータン	第3次橋梁架け替え計画	2009/06/19	424
	第2次農村道路建設機材整備計画	2010/01/19	597
ブータン 計			1,021
バングラデシュ	食糧援助	2009/07/29	880
バングラデシュ 計			880
インド	ポリオ撲滅計画	2009/08/05	205
インド 計			205
モルディブ	食糧援助	2009/09/15	340
	マレ島におけるクリーンエネルギー促進計画	2010/03/25	1,000
モルディブ 計			1,340
ネパール	シンズリ道路建設計画(第3工区)	2009/06/23	645
	太陽光を活用したクリーンエネルギー導入計画	2010/01/29	660
	食糧援助	2010/02/09	680
	コミュニティ交通改善計画	2010/03/19	990
ネパール 計			2,975
パキスタン	ポリオ撲滅計画	2009/12/09	403
	太陽光を活用したクリーンエネルギー導入計画	2010/02/11	480
	アボタバード市上水道整備計画	2010/02/17	53
パキスタン 計			936
スリランカ	東部州5橋架け替え計画	2010/01/19	29
	ジャフナ教育病院中央機能改善計画	2010/03/26	2,298
スリランカ 計			2,327
アフガニスタン	食糧援助	2009/08/12	560
	小児感染症予防計画	2009/11/08	445
	太陽光を活用したクリーンエネルギー導入計画	2010/03/22	700
	カブール国際空港誘導路改修計画	2010/03/22	56
アフガニスタン 計			1,761
アルメニア	貧困農民支援	2009/09/04	170
	アルメニア国立美術館美術品修復機材整備計画	2009/12/22	28
アルメニア 計			198
キルギス	人材育成奨学計画	2009/06/18	41
キルギス 計			41
タジキスタン	人材育成奨学計画	2009/06/05	76
	食糧援助	2009/11/24	300
	太陽光を活用したクリーンエネルギー導入計画	2010/02/04	450
タジキスタン 計			826

国名	案件名	GA署名日	当年度供与 限度額 (百万円)
ウズベキスタン	人材育成奨学計画	2009/07/29	119
	アリシエル・ナボイ国立アカデミー・ポリシヨイ劇場音響、照明及び視聴覚機材整備計画	2010/03/01	33
ウズベキスタン 計			152
大洋州地域			
フィジー	南太平洋大学情報通信技術センター整備計画	2009/11/24	857
フィジー 計			857
マーシャル	太陽光を活用したクリーンエネルギー導入計画	2009/12/16	530
マーシャル 計			530
ミクロネシア	太陽光を活用したクリーンエネルギー導入計画	2010/02/01	530
ミクロネシア 計			530
パプアニューギニア	ブーゲンビル海岸幹線道路橋梁整備計画	2009/06/25	765
パプアニューギニア 計			765
ソロモン	ホニアラ市及びアウキ市給水設備改善計画	2009/06/17	52
	ギソ病院再建計画	2009/06/17	196
	アウキ市場及び棧橋建設計画	2010/03/15	962
ソロモン 計			1,210
トンガ	バイオラ病院改善整備計画(第2次)	2009/12/09	76
	太陽光を活用したクリーンエネルギー導入計画	2010/03/12	590
トンガ 計			666
サモア	気象観測・災害対策向上計画	2010/03/25	745
サモア 計			745
パラオ	太陽光を活用したクリーンエネルギー導入計画	2009/12/24	480
パラオ 計			480
北米・中南米地域			
アンティグア・バーブーダ	バーブーダ島零細漁業施設整備計画	2009/06/03	1,328
アンティグア・バーブーダ 計			1,328
ベリーズ	太陽光を活用したクリーンエネルギー導入計画	2009/12/14	510
ベリーズ 計			510
コスタリカ	国営ラジオ・テレビ局番組ソフト整備計画	2009/12/16	47
	コスタリカ国立劇場視聴覚機材整備計画	2010/03/29	41
コスタリカ 計			88
グレナダ	ゴープ伝統的漁業地域基盤改善計画	2009/12/22	1,170
グレナダ 計			1,170
グアテマラ	ラ・デモクラシア国立公園スポーツ器材整備計画	2009/07/14	34
	クリーン・エネルギーによる北部村落生産活動促進計画	2010/01/26	1,003
	ティカル国立公園文化遺産保存研究センター建設計画	2010/03/16	548
グアテマラ 計			1,585
ハイチ	食糧援助	2009/11/30	630
	予防接種強化計画	2010/02/22	183
ハイチ 計			813
ニカラグア	道路維持管理能力強化計画	2009/07/28	655
	ニカラグア柔道連盟柔道器材整備計画	2009/07/28	58
	サンタフェ橋建設計画	2009/12/21	76
	国立ルベン・ダリオ劇場照明機材及び楽器整備計画	2010/03/09	86
ニカラグア 計			875
パナマ	パナマ大学日本語学習機材整備計画	2010/03/15	28
パナマ 計			28
ボリビア	コチャバン市南東部上水道施設改善計画	2009/05/28	347
	ポトシ市リオ・サンファン系上水道施設整備計画	2009/10/21	193
ボリビア 計			540
エクアドル	新マカラ国際橋建設計画	2010/03/17	10
エクアドル 計			10
ペルー	国立障害者リハビリテーション・センター建設計画	2009/08/31	90
	体育庁柔道器材整備計画	2009/12/10	45
	国立障害者リハビリテーション・センター建設計画	2010/02/05	243
ペルー 計			378
ウルグアイ	観光スポーツ省柔道器材整備計画	2009/06/29	29
	太陽光を活用したクリーンエネルギー導入計画	2009/12/21	730
ウルグアイ 計			759
ベネズエラ	国立青少年交響楽団基金楽器及び視聴覚機材整備計画	2010/01/08	63
ベネズエラ 計			63
中東地域			
パレスチナ	食糧援助	2009/07/16	600
	感染症対策計画	2009/08/11	121
	食糧援助	2009/08/12	270
	太陽光を活用したクリーンエネルギー導入計画	2009/12/21	600
	ヨルダン渓谷コミュニティのための公共サービス活動支援計画	2010/03/02	1,176
パレスチナ 計			2,767
ヨルダン	上水道エネルギー効率改善計画	2010/02/28	1,132
ヨルダン 計			1,132
シリア	太陽光を活用したクリーンエネルギー導入計画	2010/03/04	560
	第2次地方都市廃棄物処理機材整備計画	2010/03/04	985
	アレppo大学学術交流日本センター日本語学習機材整備計画	2010/03/04	24
シリア 計			1,569
イエメン	貧困農民支援	2009/08/15	510
	地方給水整備計画	2009/11/17	86
	国立サヌア大学中央研究室研究機材整備計画	2009/12/12	89
	太陽光を活用したクリーンエネルギー導入計画	2009/12/12	620
イエメン 計			1,305
エジプト	太陽光を活用したクリーンエネルギー導入計画	2010/02/11	970
エジプト 計			970
チュニジア	南部地下水淡水化計画	2010/03/18	1,000
チュニジア 計			1,000



国名	案件名	GA署名日	当年度供与 限度額 (百万円)
アフリカ地域			
スーダン	小児感染症予防計画	2009/07/30	533
	食糧援助	2009/08/02	660
	ダルフルールにおける平和構築のための教育施設建設計画	2010/03/28	530
スーダン 計			1,723
エチオピア	緊急給水計画	2009/04/23	800
	オロミア州給水計画	2009/07/16	213
	食糧援助	2009/07/23	740
	ティグライ州地方給水計画	2010/01/26	104
	貧困農民支援	2010/03/18	590
	食糧援助	2010/03/18	850
エチオピア 計			3,297
エリトリア	貧困農民支援	2010/03/26	138
エリトリア 計			138
ガンビア	第3次地方飲料水供給計画	2010/03/18	897
	貧困農民支援	2010/03/18	230
	食糧援助	2010/03/18	560
ガンビア 計			1,687
ガーナ	食糧援助	2009/04/20	950
	国道8号線改修計画	2009/07/07	205
	基礎教育機会改善計画	2009/08/13	605
	貧困削減戦略支援無償	2010/03/12	336
	太陽光を活用したクリーンエネルギー導入計画	2010/03/12	610
	貧困農民支援	2010/03/12	460
ケニア	ニヤンド川流域気候変動に適応したコミュニティ洪水対策計画	2006/05/19	483
	カプサベット上水道拡張計画	2009/07/06	492
	H I V ・ A I D S 対策計画	2009/07/06	308
	食糧援助	2009/09/23	670
	ケニア国立博物館古人類学遺物保存及び視聴覚機材整備計画	2009/11/23	62
	ナイロビ西部環状道路建設計画	2010/02/23	36
	第2次西部地域県病院整備計画	2010/03/19	27
レソト	食糧援助	2009/07/23	190
レソト 計			190
リベリア	小児感染症予防計画	2010/02/05	162
リベリア 計			162
マラウイ	国道一号線南ルクル橋架け替え計画	2010/02/17	883
	太陽光を活用したクリーンエネルギー導入計画	2010/02/17	660
マラウイ 計			1,543
ナイジェリア	小児感染症予防計画	2009/08/18	823
	バウチ州及びカツィナ州地方給水機材整備計画	2010/03/12	505
ナイジェリア 計			1,328
スワジランド	食糧援助	2010/03/31	240
スワジランド 計			240
ウガンダ	食糧援助	2009/07/20	530
	中央ウガンダ地域医療施設改善計画	2009/11/30	135
ウガンダ 計			665
タンザニア	ムワンザ州及びマラ州給水計画	2009/05/27	203
	H I V ・ A I D S 対策計画	2009/09/25	171
	マサシーマンガッカ間道路整備計画	2009/12/03	1,514
	ニューバガモヨ道路拡幅計画	2010/02/26	60
タンザニア 計			1,948
ザンビア	ンドラ市及びキトウェ市道路網整備計画	2009/08/28	236
	ザンビア大学付属教育病院医療機材整備計画	2009/12/11	324
ザンビア 計			560
ジンバブエ	小児感染症予防計画	2010/01/26	125
ジンバブエ 計			125
ベナン	第6次村落給水計画	2009/07/07	214
	食糧援助	2010/03/16	720
ベナン 計			934
ブルキナファソ	第4次小学校建設計画	2009/04/02	998
	食糧援助	2009/04/02	800
	中央ブラトー及び南部中央地方飲料水供給計画	2009/06/26	365
	サヘル地方初等教員養成校建設計画	2009/07/13	836
	ブルキナファソ柔道連盟柔道器材整備計画	2010/03/30	62
	食糧援助	2010/03/30	940
ブルキナファソ 計			4,001
ブルンジ	公共輸送改善計画	2009/09/07	1,104
	食糧援助	2009/11/24	450
	太陽光を活用したクリーンエネルギー導入計画	2010/01/18	540
	小児感染症予防計画	2010/01/18	124
ブルンジ 計			2,218
カメルーン	コミュニティ参加を通じた村落環境整備計画	2010/03/31	530
カメルーン 計			530
カーボヴェルデ	食糧援助	2010/03/19	340
カーボヴェルデ 計			340
中央アフリカ	小学校建設計画	2009/07/10	412
中央アフリカ 計			412
チャド	食糧援助	2009/07/23	340
チャド 計			340
コモロ	食糧援助	2009/04/29	470
コモロ 計			470
コンゴ共和国	小児感染症予防計画	2010/01/27	159
コンゴ共和国 計			159

国名	案件名	GA署名日	当年度供与 限度額 (百万円)
コートジボワール	食糧援助	2009/04/15	530
	食糧援助	2009/11/26	540
	感染症予防計画	2010/01/29	183
コートジボワール 計			1,253
ジブチ	ラジオ・テレビ放送局番組作成機材整備計画	2009/05/06	925
	食糧援助	2009/05/06	860
	太陽光を活用したクリーンエネルギー導入計画	2009/12/03	610
	初等・中等教員養成校建設計画	2010/02/18	767
ジブチ 計			3,162
ガボン	リーブルビル零細漁業支援センター建設計画	2009/06/26	1,162
	ガボン柔道柔術連盟柔道器材整備計画	2009/06/26	43
	太陽光を活用したクリーンエネルギー導入計画	2010/03/18	670
ガボン 計			1,875
ギニア	母子保健改善計画	2010/03/12	125
ギニア 計			125
ギニアビサウ	食糧援助	2009/11/24	300
ギニアビサウ 計			300
マリ	食糧援助	2009/04/23	840
	第2次マリ-セネガル南回廊道路橋梁建設計画	2009/05/22	121
	第3次マリ-セネガル南回廊道路橋梁建設計画	2009/07/07	146
	食糧援助	2010/03/22	860
マリ 計			1,967
モーリタニア	食糧援助	2010/03/09	590
モーリタニア 計			590
モザンビーク	中学校建設計画	2009/10/27	1,015
	食糧援助	2010/03/26	970
モザンビーク 計			1,985
ニジェール	貧困農民支援	2009/04/09	490
	緊急給水計画	2009/04/09	400
	食糧援助	2009/04/09	820
	ティラベリ州ギニアウオーム撲滅対策飲料水供給計画	2009/06/11	221
	食糧援助	2010/02/04	570
ニジェール 計			2,501
ルワンダ	ルワンダ国営テレビ番組ソフト整備計画	2010/02/10	46
	第2次地方給水計画	2010/03/26	1,435
ルワンダ 計			1,481
サントメ・プリンシペ	食糧援助	2010/01/14	250
サントメ・プリンシペ 計			250
セネガル	タンバクンダ州及びケドゥグ州保健施設整備計画	2009/05/29	456
	第2次マリ-セネガル南回廊道路橋梁建設計画	2009/05/29	121
	貧困農民支援	2009/11/24	380
	食糧援助	2010/03/18	910
	タンバクンダ州給水施設整備計画	2010/03/18	1,300
セネガル 計			3,167
シエラレオネ	小児感染症予防計画	2009/12/04	122
シエラレオネ 計			122
トーゴ	食糧援助	2009/04/07	690
トーゴ 計			690
コンゴ民主共和国	食糧援助	2009/04/30	700
	小児感染症予防計画	2009/09/03	281
	食糧援助	2009/10/08	620
	キンシャサ市ボワ・ルー通り補修及び改修計画	2009/11/30	1,751
	ンガリエマ浄水場改修計画	2010/02/16	1,944
	ンガリエマ浄水場拡張計画	2010/02/16	81
コンゴ民主共和国 計			5,377
欧州地域			
アルバニア	救急医療機材改善計画	2010/02/02	718
アルバニア 計			718
ブルガリア	国立美術ギャラリー修復室機材及び視聴覚機材整備計画	2009/09/08	47
ブルガリア 計			47
モンテネグロ	モンテネグロ国立劇場音響及び視聴覚機材並びに楽器整備計画	2009/07/16	40
モンテネグロ 計			40
モルドバ	貧困農民支援	2009/10/22	160
モルドバ 計			160

※ 2009年度新規G/A締結分の一覧

## 2. 無償資金協力の地域別承諾状況

(GAベース) (単位:億円・%)

	2008年度(平成20年度)				2009年度(平成21年度)			
	件数	件数比率	供与額	供与額比率	件数	件数比率	供与額	供与額比率
アジア	27	32.9	114.45	30.9	63	29.0	253.04	24.8
東南アジア	8	9.8	27.83	7.5	28	12.9	103.56	10.1
東アジア	4	4.9	7.12	1.9	8	3.7	22.86	2.2
南アジア	9	11.0	38.69	10.4	19	8.8	114.45	11.2
中央アジア・コーカサス	6	7.3	40.81	11.0	8	3.7	12.17	1.2
大洋州	4	4.9	19.43	5.2	11	5.1	57.83	5.7
北米・中南米	9	11.0	41.06	11.1	24	11.1	81.47	8.0
中米・カリブ	3	3.7	14.50	3.9	15	6.9	63.97	6.3
南米	6	7.3	26.56	7.2	9	4.1	17.49	1.7
中東	3	3.7	22.31	6.0	15	6.9	87.43	8.6
アフリカ	39	47.6	173.69	46.8	100	46.1	530.98	52.0
欧州	-	-	-	-	4	1.8	9.64	0.9
合計	82		370.94		217		1,020.40	

3. 無償資金協力の分野別承諾状況

(GAベース) (単位: 億円、%)

分野		2009年度(平成21年度)		
		件数	供与額	構成比
電力	電力	2	20.03	
	新・再生エネルギー	22	132.90	
	計	24	152.93	14.99
運輸	道路	13	72.92	
	陸運	2	8.41	
	運輸交通一般	11	31.18	
	航空・空港	1	0.56	
	気象・地震	1	7.45	
	計	28	120.52	11.81
通信・放送	放送	1	9.25	0.91
農業土木	農業土木	1	0.45	0.04
農林水産業	農業機械	1	5.97	
	水産	5	55.53	
	食糧増産援助	11	39.68	
	食糧援助	38	229.30	
	林業・森林保全	2	5.02	
	計	57	335.50	32.88
鉱工業		0	0.00	0.00
社会的サービス	上水道	11	79.39	
	水資源開発	14	54.14	
	教育	4	14.59	
	基礎教育	6	34.15	
	中等教育	1	10.15	
	高等教育	7	13.21	
	保健・医療	27	102.53	
	基礎保健	1	1.37	
	社会福祉	2	3.33	
	社会基盤一般	2	1.52	
	行政一般	1	11.76	
	文化	20	14.52	
	河川・砂防	2	14.96	
	都市衛生	1	9.85	
	災害援助	1	5.81	
	計	100	371.28	36.39
その他	その他	6	30.47	2.99
	総計	217	1,020.40	100.00

3. 無償資金協力の分野別承諾状況

#### 4. 有償資金協力案件一覧

(単位:百万円)

国名	案件名	実施機関	承諾額
<b>アジア地域</b>			
インドネシア	気候変動対策プログラム・ローン (I I)	インドネシア国家開発企画庁	28,083
インドネシア	気候変動対策プログラム・ローン (I I) (景気刺激支援)	インドネシア国家開発企画庁	9,361
インドネシア	開発政策借款 (V I)	インドネシア財務省、経済担当調整大臣府	8,997
インドネシア	マミナサタ広域都市圏廃棄物管理事業	公共事業省居住総局	3,543
フィリピン	物流インフラ開発事業	フィリピン開発銀行	30,380
フィリピン	農業支援政策金融事業	フィリピン土地銀行	14,608
フィリピン	開発政策支援プログラム (I I I)	フィリピン財務省	9,220
フィリピン	緊急財政支援円借款	フィリピン財務省	13,830
タイ	第8次バンコク上水道整備事業	首都圏水道公社	4,462
カンボジア	シハヌークビル港多目的ターミナル整備事業	シハヌークビル港公社	7,176
ラオス	財政強化支援借款	ラオス財務省	1,500
ベトナム	中小企業支援事業 (I I I)	ベトナム国家銀行	17,379
ベトナム	省エネルギー・再生可能エネルギー促進事業	ベトナム開発銀行	4,682
ベトナム	タイビン火力発電所及び送電線建設事業 (I)	ベトナム電力公社	20,737
ベトナム	国道1号線バイパス道路整備事業 (I I)	ベトナム運輸省	4,141
ベトナム	貧困地域小規模インフラ整備事業 (I I I)	ベトナム計画投資省	17,952
ベトナム	第8次貧困削減支援借款	ベトナム国家銀行	7,000
ベトナム	第8次貧困削減支援借款 (景気刺激支援)	ベトナム国家銀行	47,900
ベトナム	ノイバイ国際空港第二旅客ターミナルビル建設事業 (I)	北部空港公社	12,607
ベトナム	ノイバイ国際空港-ニャットン橋間連絡道路建設事業 (I)	ベトナム運輸省内の第85事業管理局	6,546
ベトナム	クーロン (カントー) 橋建設事業 (I I)	ベトナム運輸省内のミトゥアン事業管理局	4,626
ベトナム	第3期国道1号線橋梁リハビリ事業 (I I)	ベトナム運輸省内の第2事業管理局	1,038
ベトナム	ホアラクハイテクパーク・インフラ建設事業 (E/S)	ホアラクハイテクパーク管理委員会	1,005
モンゴル	社会セクター支援プログラム	モンゴル大蔵省	2,894
バングラデシュ	チッタゴン環状道路建設事業	チッタゴン開発公社	9,096
バングラデシュ	ベラマラ・コンバインドサイクル火力発電所建設事業 (E/S)	北西部発電会社	2,209
バングラデシュ	農村地域配電網整備事業	農村電化庁	13,241
バングラデシュ	南西部農村開発事業	地方行政技術局	14,246
インド	貨物専用鉄道建設事業 (フェーズ1)	鉄道省、貨物専用鉄公社	2,606
インド	デリー高速輸送システム建設事業フェーズ2 (V)	デリー交通公社	33,640
インド	コルカタ東西地下鉄建設事業 (I I)	コルカタ交通公社	23,402
インド	チェンナイ地下鉄建設事業 (I I)	チェンナイ交通公社	59,851
インド	貨物専用鉄道建設事業 (フェーズ1) (I I)	鉄道省、貨物専用鉄公社	90,262
インド	レンガリ灌漑事業 (I I I)	オリッサ州水資源局	3,072
インド	シッキム州生物多様性保全・森林管理事業	シッキム州森林環境野生生物保護局	5,384
パキスタン	全国基幹送電網拡充事業	国営送電会社	23,300
スリランカ	地方道路開発事業 (中央州・サバラガムワ州)	内務省	9,156
スリランカ	地方道路開発事業 (東部州)	財務計画省	3,965
スリランカ	東部州給水開発事業	財務計画省	4,904
スリランカ	キャンディ市下水道整備事業	国家上水排水庁	14,087
スリランカ	アッパーコトマレ水力発電所建設事業 (I I)	セイロン電力庁	4,552
アゼルバイジャン	地方都市上下水道整備事業	アゼルバイジャン水道公社アゼルスー	32,851
グルジア	東西ハイウェイ整備事業	地域開発・経済基盤省道路局	17,722
<b>大洋州地域</b>			
ババアニューギニア	ポートモレスビー下水道整備事業	独立公共事業公社	8,261
<b>中南米地域</b>			
ブラジル	サンタ・カタリーナ州沿岸部衛生改善事業	サンタ・カタリーナ州上下水道公社	14,426
ペルー	リマ首都圏北部上下水道最適化事業 (I)	リマ上下水道公社	5,550
ペルー	リマ首都圏周辺居住域衛生改善事業 (I I)	リマ上下水道公社	9,301
<b>中東地域</b>			
イラク	中西部上水道セクターローン	公共事業省	41,274
イラク	アル・アッカーズ火力発電所建設事業	電力省	29,570
イラク	デラロック水力発電所建設事業	クルド地域電力省	16,996
エジプト	ガルフ・エル・ゼイト風力発電事業	エジプト新・再生可能エネルギー庁	38,864
モロッコ	地方都市上水道整備事業	モロッコ王国国営水道公社	15,487
モロッコ	地中海道路建設事業 (I I)	モロッコ設備運輸省・道路局	8,455
チュニジア	首都圏通勤線電化事業 (I I)	チュニジア国営鉄道会社	4,596
<b>アフリカ地域</b>			
ケニア	オルカリア I 4・5号機地熱発電事業	ケニア電力公社	29,516
ウガンダ	アティアクニムレ間道路改修事業	ウガンダ国道路公社	3,395
ウガンダ	ナイル赤道直下湖周辺国送電線連結事業	ウガンダ送電公社	5,406
タンザニア	第7次貧困削減支援借款	タンザニア連合共和国財務経済省	2,000
モザンビーク	ナンブラークアンバ間道路改善事業	道路公社	5,978
<b>欧州地域</b>			
トルコ	アンカラ給水事業	国家水利庁	26,826
ルーマニア	ブカレスト国際空港アクセス鉄道建設事業	ブカレスト地下鉄公社	41,870
ボスニア・ヘルツェゴビナ	ウグレヴィック火力発電所排煙脱硫装置建設事業	スルプスカ共和国電力公社 親会社 ウグレヴィック鉱山・火力発電所	12,633

4. 有償資金協力案件一覧

## 5.有償資金協力に関する概況(過去5年間の推移)

### (1)承諾状況

#### イ 金融目的別承諾状況

(単位:億円・%)

	2005年度 (平成17年度)			2006年度 (平成18年度)			2007年度 (平成19年度)			2008年度 (平成20年度)			2009年度 (平成21年度)		
	件数	金額	構成比	件数	金額	構成比	件数	金額	構成比	件数	金額	構成比	件数	金額	構成比
①円借款	50	5,698	100.0	77	7,637	100.0	58	9,012	100.0	54	9,294	100.0	62	9,676	100.0
②海外投融資	-	-	-	-	-	-	-	-	-	-	-	-	-	-	-
貸付	-	-	-	-	-	-	-	-	-	-	-	-	-	-	-
出資	-	-	-	-	-	-	-	-	-	-	-	-	-	-	-
合計	50	5,698	100.0	77	7,637	100.0	58	9,012	100.0	54	9,294	100.0	62	9,676	100.0

#### ロ 地域別承諾状況

(単位:億円・%)

	2005年度 (平成17年度)			2006年度 (平成18年度)			2007年度 (平成19年度)			2008年度 (平成20年度)			2009年度 (平成21年度)		
	件数	金額	構成比	件数	金額	構成比	件数	金額	構成比	件数	金額	構成比	件数	金額	構成比
アジア	39	4,754	83.4	61	6,440	84.3	40	6,259	69.5	37	7,025	75.6	43	6,472	66.9
大洋州	-	-	-	-	-	-	1	46	0.5	-	-	-	1	83	0.9
北米・中南米	3	438	7.7	1	60	0.8	1	194	2.1	4	166	1.8	3	293	3.0
中東	7	497	8.7	9	743	9.7	12	2,147	23.8	7	1,181	12.7	7	1,552	16.0
アフリカ	1	10	0.2	5	279	3.6	4	367	4.1	3	121	1.3	5	463	4.8
欧州	-	-	-	-	-	-	-	-	-	2	481	5.2	3	813	8.4
国際機関等	-	-	-	1	115	1.5	-	-	-	1	321	3.5	-	-	-
その他	-	-	-	-	-	-	-	-	-	-	-	-	-	-	-
合計	50	5,698	100.0	77	7,637	100.0	58	9,012	100.0	54	9,294	100.0	62	9,676	100.0

注)年次報告書における2007年度以前の円借款実績については、アルジェリア、エジプト、リビア、モロッコ、チュニジアがアフリカ(サハラ以北)に、トルコは中東地域に区分されているため、本実績表における2007年度以前の地域別実績とは一部数値が一致しません。  
2007年度及び2008年度の合計値のうち、件数には増額変更各1件を含まず、承諾額には増額変更分(171億円、105億円)を含みます。

### (2)実行状況

(単位:億円・%)

	2005年度 (平成17年度)		2006年度 (平成18年度)		2007年度 (平成19年度)		2008年度 (平成20年度)		2009年度 (平成21年度)	
	金額	構成比	金額	構成比	金額	構成比	金額	構成比	金額	構成比
①円借款	6,576	100.0	6,067	100.0	6,839	100.0	7,143	100.0	7,450	100.0
②海外投融資	1	0.0	1	0.0	0	0.0	3	0.0	1	0.0
合計	6,577	100.0	6,068	100.0	6,839	100.0	7,145	100.0	7,451	100.0

### (3)回収状況

(単位:億円・%)

	2005年度 (平成17年度)		2006年度 (平成18年度)		2007年度 (平成19年度)		2008年度 (平成20年度)		2009年度 (平成21年度)	
	金額	構成比	金額	構成比	金額	構成比	金額	構成比	金額	構成比
①円借款	5,027	99.8	6,186	98.6	6,601	97.1	6,798	99.9	6,417	95.2
②海外投融資	11	0.2	88	1.4	200	2.9	8	0.1	327	4.8
合計	5,038	100.0	6,275	100.0	6,801	100.0	6,806	100.0	6,744	100.0

注)各年度の繰上償還額(翌年度以降に原償還期日が予定されていたもののうち当該年度中に償還された額)は、2005年度:1,050億円、2006年度:705億円、2007年度:746億円、2008年度:672億円、2009年度:36億円です。

### (4)残高状況

(単位:億円・%)

	2005年度 (平成17年度)		2006年度 (平成18年度)		2007年度 (平成19年度)		2008年度 (平成20年度)		2009年度 (平成21年度)	
	金額	構成比	金額	構成比	金額	構成比	金額	構成比	金額	構成比
①円借款	114,247	98.6	113,748	98.8	113,837	98.8	113,828	98.8	114,809	98.9
②海外投融資	1,570	1.4	1,437	1.2	1,380	1.2	1,372	1.2	1,279	1.1
合計	115,817	100.0	115,186	100.0	115,217	100.0	115,200	100.0	116,088	100.0

注)2008年度及び2009年度については債権管理上の実績であり、独法会計基準に基づく決算値とは計上方法が異なります。

## 6. 円借款の地域別承諾状況

(単位:億円・%)

	2008年度 (平成20年度)			2009年度 (平成21年度)		
	件数	金額	構成比	件数	金額	構成比
アジア	37	7,025	75.6	43	6,472	66.9
東南アジア	16	3,045	32.8	23	2,768	28.6
東アジア	1	288	3.1	1	29	0.3
南アジア	20	3,587	38.6	17	3,170	32.8
中央アジア・コーカサス	-	105	1.1	2	506	5.2
大洋州	-	-	-	1	83	0.9
北米・中南米	4	166	1.8	3	293	3.0
中米・カリブ	-	-	-	-	-	-
南米	4	166	1.8	3	293	3.0
中東	7	1,181	12.7	7	1,552	16.0
アフリカ	3	121	1.3	5	463	4.8
欧州	2	481	5.2	3	813	8.4
国際機関等	1*	321	3.5	-	-	-
合計	54	9,294	100.0	62	9,676	100.0

注)2008年度の合計値のうち、件数には増額変更1件を含まず、承諾額には増額変更分(105億円)を含みます。

\*アフリカ開発銀行(AfDB)向け「アフリカの民間セクター開発のための共同イニシアティブの下での民間セクター支援融資(II)」を通じた、アフリカ地域への支援です。

## 7. 部門別承諾状況

(単位: 億円・%)

部門	2008年度 (平成20年度)			2009年度 (平成21年度)			累計									
	円借款			円借款			円借款			海外投融資			合計			
	件数	金額	構成比	件数	金額	構成比	件数	金額	構成比	件数	金額	構成比	件数	金額	構成比	
電力・ガス	多目的ダム	1	61	0.7	-	-	-	61	2,738	1.0	3	8	0.2	64	2,746	1.0
	発電所	2	421	4.5	8	1,551	16.0	370	41,431	15.6	12	74	1.4	382	41,505	15.4
	送電線	7	560	6.0	3	419	4.3	149	11,336	4.3	2	15	0.3	151	11,351	4.2
	ガス	-	-	-	-	-	-	16	2,648	1.0	3	95	1.8	19	2,743	1.0
	その他電力・ガス	2	63	0.7	-	-	-	13	608	0.2	-	-	-	13	608	0.2
	小計	12	1,105	11.9	11	1,970	20.4	609	58,761	22.2	20	191	3.7	629	58,953	21.8
運輸	道路	6	944	10.2	9	685	7.1	270	23,338	8.8	10	104	2.0	280	23,441	8.7
	橋梁	2	257	2.8	2	57	0.6	65	4,303	1.6	-	-	-	65	4,303	1.6
	鉄道	5	2,254	24.2	7	2,562	26.5	218	28,587	10.8	8	34	0.7	226	28,621	10.6
	空港	1	288	3.1	1	126	1.3	71	8,821	3.3	1	0	0.0	72	8,821	3.3
	港湾	1	369	4.0	1	72	0.7	136	9,749	3.7	5	66	1.3	141	9,816	3.6
	海運	-	-	-	-	-	-	47	2,211	0.8	5	18	0.3	52	2,228	0.8
	その他運輸	-	-	-	1	304	3.1	18	1,354	0.5	3	7	0.1	21	1,361	0.5
	小計	15	4,112	44.2	21	3,805	39.3	825	78,363	29.6	32	229	4.4	857	78,592	29.1
通信	通信	-	-	-	-	-	-	175	9,092	3.4	11	73	1.4	186	9,165	3.4
	放送	-	-	-	-	-	-	24	1,009	0.4	-	-	-	24	1,009	0.4
	その他通信	-	-	-	-	-	-	1	19	0.0	-	-	-	1	19	0.0
	小計	-	-	-	-	-	-	200	10,119	3.8	11	73	1.4	211	10,192	3.8
灌漑・治水・干拓	小計	2	189	2.0	1	31	0.3	236	13,753	5.2	4	24	0.5	240	13,777	5.1
農林・水産業	農業	-	-	-	1	146	1.5	92	6,140	2.3	123	682	13.1	215	6,822	2.5
	林業	1	52	0.6	1	54	0.6	36	3,036	1.1	75	552	10.6	111	3,588	1.3
	水産業	-	-	-	-	-	-	19	454	0.2	60	160	3.1	79	614	0.2
	牧畜業	-	-	-	-	-	-	-	-	-	1	3	0.1	1	3	0.0
	小計	1	52	0.6	2	200	2.1	147	9,631	3.6	259	1,396	26.8	406	11,027	4.1
鉱工業	鉱業	-	-	-	-	-	-	55	1,921	0.7	158	563	10.8	213	2,485	0.9
	工業	1	300	3.2	3	231	2.4	173	16,103	6.1	248	1,865	35.8	421	17,969	6.6
	その他鉱工業	-	-	-	-	-	-	3	70	0.0	1	33	0.6	4	103	0.0
	小計	1	300	3.2	3	231	2.4	231	18,094	6.8	407	2,462	47.3	638	20,556	7.6
社会的サービス	上下水道・衛生	13	2,239	24.1	12	1,810	18.7	255	23,950	9.0	7	67	1.3	262	24,016	8.9
	教育	1	57	0.6	-	-	-	77	4,756	1.8	2	5	0.1	79	4,761	1.8
	保健・医療	-	-	-	-	-	-	29	1,178	0.4	1	0	0.0	30	1,178	0.4
	観光	-	-	-	-	-	-	17	1,214	0.5	7	155	3.0	24	1,370	0.5
	都市・農村生活基盤	1	26	0.3	2	322	3.3	49	4,214	1.6	13	152	2.9	62	4,366	1.6
	行政機能強化	-	-	-	-	-	-	16	660	0.2	-	-	-	16	660	0.2
	総合的環境保全	-	-	-	-	-	-	43	2,810	1.1	1	12	0.2	44	2,822	1.0
	その他社会的サービス	2	286	3.1	-	-	-	5	801	0.3	-	-	-	5	801	0.3
	小計	17	2,608	28.1	14	2,132	22.0	491	39,582	14.9	31	392	7.5	522	39,974	14.8
商品借款等	小計	5	606	6.5	10	1,308	13.5	266	35,639	13.4	-	-	-	266	35,639	13.2
その他	小計	1	321	3.5	-	-	-	14	1,183	0.4	40	439	8.4	54	1,623	0.6
合計		54*	9,294	100.0	62	9,676	100.0	3,019	265,125	100.0	804	5,207	100.0	3,823	270,332	100.0
債務救済		-	-	-	2	45	-	205	20,882	-				205	20,882	-

注)2008年度及び2009年度は、海外投融資の承諾はありません。  
2008年度の合計値のうち、件数には増額変更1件を含まず、承諾額には増額変更分(105億円)を含みます。



## 8.金融目的別残高

(単位:億円・%)

	2008年度 (平成20年度)		2009年度 (平成21年度)		伸び率
	金額	構成比	金額	構成比	
①円借款	113,828	98.8	114,809	98.9	0.9
②海外投融资	1,372	1.2	1,279	1.1	△ 6.8
合計	115,200	100.0	116,088	100.0	0.8

注)2008年度及び2009年度については債権管理上の実績であり、独法会計基準に基づく決算値とは計上方法が異なります。

9. 国別・地域別出融資承諾状況

地域／相手国等			2008年度							
			円借款		海外投融資		合計		円借款	
			件数	承諾額	件数	承諾額	件数	承諾額	件数	承諾額
アジア	東南アジア	ブルネイ								
		インドネシア	8	1,206			8	1,206	4	500
		マレーシア								
		フィリピン	2	341			2	341	4	680
		シンガポール								
		タイ	1	630			1	630	1	45
		カンボジア	1	35			1	35	1	72
		ラオス							1	15
		ベトナム	4	832			4	832	12	1,456
		ミャンマー								
	小計	16	3,045			16	3,045	23	2,768	
	東アジア	中華人民共和国								
		大韓民国								
		モンゴル	1	288			1	288	1	29
		香港								
		その他								
	小計	1	288			1	288	1	29	
	南アジア	ブータン								
		バングラデシュ	3	397			3	397	4	388
		インド	8	2,360			8	2,360	7	2,182
		モルディブ								
		ネパール								
		パキスタン	4	479			4	479	1	233
		スリランカ	5	350			5	350	5	367
		アフガニスタン								
		小計	20	3,587			20	3,587	17	3,170
		中央アジア ・コーカサス	アルメニア		105				105	
	アゼルバイジャン								1	329
	カザフスタン									
	キルギス									
トルクメニスタン										
ウズベキスタン										
グルジア								1	177	
小計			105				105	2	506	
計	37		7,025			37	7,025	43	6,472	
大洋州	フィジー									
	バブアニューギニア							1	83	
	ソロモン									
	サモア									
	マリアナ諸島									
	計							1	83	
北米・中南米 中米・カリブ	コスタリカ									
	ドミニカ共和国									
	エルサルバドル									
	グアテマラ									
	仏領ギアナ									
	ホンジュラス									
	ジャマイカ									
	メキシコ									
	ニカラグア									
	パナマ									
	トリニダード・トバゴ									
	小計									
	南米	アルゼンチン								
		ボリビア								
		ブラジル							1	144
		チリ								
		コロンビア								
		エクアドル								
		パラグアイ								
		ペルー	4	166			4	166	2	149
		スリナム								
		ウルグアイ								
	小計	4	166			4	166	3	293	
計	4	166			4	166	3	293		

(単位:件・億円)

2009年度				累計					
海外投融資		合計		円借款		海外投融資		合計	
件数	承諾額	件数	承諾額	件数	承諾額	件数	承諾額	件数	承諾額
						2	4	2	4
		4	500	663	44,409	190	1,362	853	45,771
				74	9,171	44	255	118	9,426
		4	680	272	21,484	34	51	306	21,535
				2	12	12	83	14	94
		1	45	240	21,405	35	195	275	21,599
		1	72	11	311	2	2	13	312
		1	15	8	189	2	4	10	193
		12	1,456	141	15,061	5	14	146	15,075
				67	4,100	1	0	68	4,100
		23	2,768	1,478	116,141	327	1,968	1,805	118,109
				369	33,597	25	221	394	33,818
				92	5,962	33	27	125	5,990
		1	29	11	708			11	708
						2	38	2	38
				5	125	1	6	6	131
		1	29	477	40,393	61	292	538	40,685
				1	36			1	36
		4	388	84	7,141	4	37	88	7,178
		7	2,182	217	31,168	9	22	226	31,191
				1	27			1	27
				9	635			9	635
		1	233	80	7,738	2	31	82	7,769
		5	367	115	7,653	3	15	118	7,669
				1	7			1	7
		17	3,170	508	54,406	18	106	526	54,512
				2	318			2	318
		1	329	4	1,012			4	1,012
				5	888			5	888
				6	257			6	257
				1	45			1	45
				8	976			8	976
		1	177	2	231			2	231
		2	506	28	3,725			28	3,725
		43	6,472	2,491	214,665	406	2,366	2,897	217,032
				1	23	2	10	3	33
		1	83	15	704	12	88	27	793
						4	4	4	4
				1	46			1	46
						2	9	2	9
		1	83	17	773	20	111	37	884
				5	594	7	3	12	597
				4	316			4	316
				5	392			5	392
				5	268	2	2	7	270
						1	1	1	1
				6	348	4	28	10	376
				9	534			9	534
				9	2,054	24	200	33	2,254
				3	211			3	211
				2	323			2	323
						2	3	2	3
				48	5,040	40	238	88	5,277
				1	82			1	82
				7	470	2	5	9	475
		1	144	16	2,559	82	914	98	3,473
				3	244	11	122	14	365
				4	466			4	466
				7	638	5	5	12	643
				15	1,321	9	23	24	1,343
		2	149	39	3,734	26	123	65	3,857
						1	6	1	6
				1	72	2	5	3	77
		3	293	93	9,585	138	1,202	231	10,787
		3	293	141	14,625	178	1,439	319	16,064

地域／相手国等	2008年度								
	円借款		海外投融資		合計		円借款		
	件数	承諾額	件数	承諾額	件数	承諾額	件数	承諾額	
中東	バーレーン								
	イラン								
	イラク	4	941			4	941	3	878
	ヨルダン								
	クウェート								
	レバノン								
	サウジアラビア								
	シリア								
	アラブ首長国連邦								
	イエメン								
	アルジェリア								
	エジプト	3	240			3	240	1	389
	リビア								
	モロッコ							2	239
	チュニジア							1	46
計	7	1,181			7	1,181	7	1,552	
アフリカ	スーダン								
	ボツワナ								
	エチオピア								
	ガンビア								
	ガーナ								
	ケニア							1	295
	リベリア								
	マラウイ								
	ナミビア								
	ナイジェリア								
	ソマリア								
	南アフリカ共和国								
	スワジランド								
	ウガンダ							2	88
	タンザニア	1	20			1	20	1	20
	ザンビア	1	55			1	55		
	ジンバブエ								
	ベナン								
	ブルキナファソ								
	ブルンジ								
	カメルーン	1	45			1	45		
	カーボヴェルデ								
	中央アフリカ								
	コートジボワール								
	ギニア								
	マダガスカル								
	マリ								
	モーリタニア								
	モーリシャス								
	モザンビーク							1	60
	ニジェール								
	ルワンダ								
セネガル									
シエラレオネ									
トーゴ									
コンゴ民主共和国									
計	3	121			3	121	5	463	
欧州	トルコ							1	268
	アルバニア	1	111			1	111		
	ブルガリア	1	369			1	369		
	スロバキア								
	ルーマニア							1	419
	マケドニア旧ユーゴスラビア共和国								
	ボスニア・ヘルツェゴビナ							1	126
	ウクライナ								
	ギリシャ								
	ハンガリー								
	ポーランド								
	計	2	481			2	481	3	813
	国際機関等	計	1	321			1	321	
その他									
合計	54	9,294			54	9,294	62	9,676	

注)2008年度の合計値のうち、件数には増額変更1件を含まず、承諾額には増額変更分(105億円)を含みます。

2009年度				累計					
海外投融資		合計		円借款		海外投融資		合計	
件数	承諾額	件数	承諾額	件数	承諾額	件数	承諾額	件数	承諾額
						1	1	1	1
				2	461	13	65	15	527
		3	878	15	3,646	6	12	21	3,658
				17	1,905	1	2	18	1,907
						3	1	3	1
				1	130			1	130
						21	313	21	313
				4	1,386			4	1,386
						3	4	3	4
				5	493			5	493
				8	139	5	5	13	144
		1	389	49	5,016	5	24	54	5,040
						7	13	7	13
		2	239	31	2,468	3	2	34	2,470
		1	46	36	2,240			36	2,240
		7	1,552	168	17,885	68	442	236	18,327
				4	105	1	1	5	106
				4	132			4	132
				2	37	2	5	4	42
						1	1	1	1
				17	1,251	3	2	20	1,253
		1	295	33	2,405	2	2	35	2,407
				1	40	10	17	11	57
				8	331			8	331
				1	101			1	101
				3	551	5	15	8	566
				2	65			2	65
				3	141			3	141
				1	44	1	3	2	47
		2	88	4	185			4	185
		1	20	13	335	2	1	15	336
				7	436			7	436
				6	381	1	0	7	381
				1	38			1	38
						2	2	2	2
				2	33			2	33
				3	141	2	4	5	146
				1	45			1	45
				1	6			1	6
				2	122	5	23	7	145
				4	160	5	29	9	189
				5	107	4	5	9	112
				2	87			2	87
				3	111	3	9	6	120
				3	91			3	91
		1	60	2	93			2	93
				1	32	10	112	11	144
				3	46			3	46
				4	155	6	7	10	162
				1	20	1	0	2	20
				3	93			3	93
				2	356	18	83	20	439
		5	463	152	8,276	84	323	236	8,599
		1	268	26	5,501	3	21	29	5,522
				4	181			4	181
				6	770			6	770
				1	111			1	111
		1	419	5	1,182			5	1,182
				1	97			1	97
		1	126	2	167			2	167
				1	191			1	191
						2	3	2	3
				1	49			1	49
				1	214			1	214
		3	813	48	8,464	5	25	53	8,488
				2	436			2	436
						43	500	43	500
		62	9,676	3,019	265,125	804	5,207	3,823	270,332

10. 国別・地域別出融資残高状況

(2010年3月末現在 単位:件・億円)

地域/相手国等			円借款		海外投融資		合計		
			件数	残高	件数	残高	件数	残高	
アジア	東南アジア	インドネシア	357	21,752	20	557	377	22,309	
		マレーシア	27	2,839			27	2,839	
		フィリピン	226	10,096			226	10,096	
		シンガポール			2	48	2	48	
		タイ	53	5,105	1	1	54	5,106	
		カンボジア	7	94			7	94	
		ラオス	6	114			6	114	
		ベトナム	121	7,683	1	2	122	7,684	
		ミャンマー	62	2,735			62	2,735	
		小計	859	50,418	24	607	883	51,025	
	東アジア	中華人民共和国	362	18,325	1	24	363	18,350	
		大韓民国	12	96			12	96	
		モンゴル	11	338			11	338	
		小計	385	18,759	1	24	386	18,784	
	南アジア	ブータン	1	10			1	10	
		バングラデシュ	42	1,633	1	23	43	1,656	
		インド	182	13,074	1	3	183	13,078	
		モルディブ	1	12			1	12	
		ネパール	4	147			4	147	
		パキスタン	21	5,527			21	5,527	
		スリランカ	99	3,478			99	3,478	
		小計	350	23,881	2	27	352	23,908	
	中央アジア ・コーカサス	アルメニア	2	273			2	273	
		アゼルバイジャン	3	375			3	375	
		カザフスタン	5	771			5	771	
		キルギス	2	278			2	278	
		トルクメニスタン	1	39			1	39	
		ウズベキスタン	8	620			8	620	
		グルジア	2	49			2	49	
		小計	23	2,406			23	2,406	
		計	1,617	95,464	27	659	1,644	96,123	
大洋州		フィジー	1	16			1	16	
	バブアニューギニア	8	226			8	226		
	サモア	1	2			1	2		
	計	10	244			10	244		
北米・中南米	中米・カリブ	コスタリカ	3	155			3	155	
		ドミニカ共和国	4	107			4	107	
		エルサルバドル	5	280			5	280	
		グアテマラ	5	164			5	164	
		ジャマイカ	8	154			8	154	
		メキシコ	4	418	1	7	5	425	
		パナマ	2	90			2	90	
		小計	31	1,368	1	7	32	1,376	
		南米	アルゼンチン	1	47			1	47
			ブラジル	11	1,028	38	388	49	1,416
	コロンビア		2	42			2	42	
	エクアドル		9	158			9	158	
	パラグアイ		10	397			10	397	
	ペルー		31	1,850			31	1,850	
	ウルグアイ		1	10			1	10	
	小計		65	3,532	38	388	103	3,920	
	計		96	4,900	39	395	135	5,295	
	中東		イラン	2	241			2	241
		イラク	7	44			7	44	
		ヨルダン	18	1,228			18	1,228	
レバノン		1	55			1	55		
サウジアラビア				12	218	12	218		
シリア		4	586			4	586		
イエメン		4	243			4	243		
アルジェリア		1	6			1	6		
エジプト		15	3,032			15	3,032		
モロッコ		27	1,070			27	1,070		
チュニジア		31	810			31	810		
計		110	7,316	12	218	122	7,533		

地域／相手国等	円借款		海外投融資		合計		
	件数	残高	件数	残高	件数	残高	
アフリカ	スーダン	5	81			5	81
	ボツワナ	2	44			2	44
	ケニア	28	1,066			28	1,066
	リベリア	5	37			5	37
	ナミビア	1	48			1	48
	ソマリア	3	65			3	65
	南アフリカ共和国	1	11			1	11
	スワジランド	1	44			1	44
	ウガンダ	1	13			1	13
	タンザニア	5	95			5	95
	ジンバブエ	6	198			6	198
	カーボヴェルデ	1	2			1	2
	コートジボワール	8	161			8	161
	ギニア	3	51			3	51
	モーリシャス	2	39			2	39
	モザンビーク	1	0			1	0
	セネガル	1	8			1	8
	トーゴ	4	96			4	96
	コンゴ民主共和国	4	821			4	821
	計	82	2,881			82	2,881
欧州	トルコ	14	2,429			14	2,429
	アルバニア	4	55			4	55
	ブルガリア	3	304			3	304
	スロバキア	1	85			1	85
	ルーマニア	4	470			4	470
	マケドニア旧ユーゴスラビア共和国	1	67			1	67
	ボスニア・ヘルツェゴビナ	1	39			1	39
	ウクライナ	1	61			1	61
	ポーランド	1	58			1	58
	計	30	3,569			30	3,569
国際機関等	計	2	436			2	436
その他	計			2	7	2	7
合計	1,947	114,809	80	1,279	2,027	116,088	

注) 残高は債権管理上の実績であり、独法会計基準に基づく決算値とは計上方法が異なります。

11.円借款国別・地域別融資実績(2009年度)

(単位:件・億円)

地域/国名等	承諾額		実行額	回収額	残高	累計承諾額				
	件数	金額	金額	金額	金額	件数	金額			
アジア	東南アジア	インドネシア	4	500	1,079	1,712	21,752	663	44,409	
		マレーシア			162	155	2,839	74	9,171	
		フィリピン	4	680	702	644	10,096	272	21,484	
		シンガポール						2	12	
		タイ	1	45	107	284	5,105	240	21,405	
		カンボジア	1	72	10	2	94	11	311	
		ラオス	1	15	28	2	114	8	189	
		ベトナム	12	1,456	1,292	242	7,683	141	15,061	
		ミャンマー					2,735	67	4,100	
	小計	23	2,768	3,378	3,041	50,418	1,478	116,141		
	東アジア	中華人民共和国			736	1,013	18,325	369	33,597	
		大韓民国				36	96	92	5,962	
		モンゴル	1	29	33	15	338	11	708	
		その他						5	125	
		小計	1	29	769	1,064	18,759	477	40,393	
	南アジア	ブータン			9		10	1	36	
		バングラデシュ	4	388	79	95	1,633	84	7,141	
		インド	7	2,182	1,292	658	13,074	217	31,168	
		モルディブ			10		12	1	27	
		ネパール			0	9	147	9	635	
		パキスタン	1	233	26	34	5,527	80	7,738	
		スリランカ	5	367	292	247	3,478	115	7,653	
		アフガニスタン						1	7	
		小計	17	3,170	1,709	1,043	23,881	508	54,406	
		中央アジア ・コーカサス	アルメニア			99	3	273	2	318
	アゼルバイジャン		1	329	0	10	375	4	1,012	
	カザフスタン				40	25	771	5	888	
	キルギス					0	278	6	257	
	トルクメニスタン					2	39	1	45	
	ウズベキスタン				15	20	620	8	976	
	グルジア		1	177		3	49	2	231	
	小計		2	506	154	62	2,406	28	3,725	
	計		43	6,472	6,010	5,210	95,464	2,491	214,665	
	大洋州		フィジー				1	16	1	23
		パプアニューギニア	1	83		16	226	15	704	
		サモア			1		2	1	46	
		計	1	83	1	17	244	17	773	
	北米・中南米	中米・カリブ	コスタリカ			67	10	155	5	594
			ドミニカ共和国				10	107	4	316
			エルサルバドル			0	18	280	5	392
			グアテマラ			17	9	164	5	268
			ホンジュラス						6	348
			ジャマイカ			9	18	154	9	534
メキシコ					7	54	418	9	2,054	
ニカラグア								3	211	
パナマ					38	7	90	2	323	
小計					138	125	1,368	48	5,040	
南米		アルゼンチン					47	1	82	
		ボリビア						7	470	
		ブラジル	1	144	11	87	1,028	16	2,559	
		チリ						3	244	
		コロンビア				17	42	4	466	
		エクアドル				23	158	7	638	
		パラグアイ			55	42	397	15	1,321	
		ペルー	2	149	170	139	1,850	39	3,734	
		ウルグアイ				2	10	1	72	
		小計	3	293	236	310	3,532	93	9,585	
		計	3	293	374	435	4,900	141	14,625	
		中東	イラン				25	241	2	461
			イラク	3	878	40		44	15	3,646
			ヨルダン			3	96	1,228	17	1,905
			レバノン			14	7	55	1	130
			シリア				70	586	4	1,386
イエメン					2	243	5	493		
アルジェリア				4		6	8	139		
エジプト	1		389	111	162	3,032	49	5,016		
モロッコ	2		239	150	42	1,070	31	2,468		
チュニジア	1		46	85	63	810	36	2,240		
計	7		1,552	407	466	7,316	168	17,885		



地域／国名等	承諾額		実行額	回収額	残高	累計承諾額		
	件数	金額	金額	金額	金額	件数	金額	
アフリカ	スーダン				81	4	105	
	ボツワナ			5	44	4	132	
	エチオピア					2	37	
	ガーナ					17	1,251	
	ケニア	1	295	15	68	1,066	33	2,405
	リベリア					37	1	40
	マラウイ						8	331
	ナミビア			36		48	1	101
	ナイジェリア						3	551
	ソマリア					65	2	65
	南アフリカ共和国				1	11	3	141
	スワジランド					44	1	44
	ウガンダ	2	88	7		13	4	185
	タンザニア	1	20	30		95	13	335
	ザンビア						7	436
	ジンバブエ					198	6	381
	ベナン						1	38
	ブルンジ						2	33
	カメルーン						3	141
	カーボベルデ			2		2	1	45
	中央アフリカ						1	6
	コートジボワール					161	2	122
	ギニア					51	4	160
	マダガスカル						5	107
	マリ						2	87
	モーリタニア						3	111
	モーリシャス				3	39	3	91
	モザンビーク	1	60	0		0	2	93
	ニジェール						1	32
	ルワンダ						3	46
	セネガル			4		8	4	155
	シエラレオネ						1	20
トーゴ					96	3	93	
コンゴ民主共和国					821	2	356	
計	5	463	93	76	2,881	152	8,276	
欧州	トルコ	1	268	383	173	2,429	26	5,501
	アルバニア			1	3	55	4	181
	ブルガリア			31	10	304	6	770
	スロバキア				6	85	1	111
	ルーマニア	1	419	51	9	470	5	1,182
	マケドニア旧ユーゴスラビア共和国			21		67	1	97
	ボスニア・ヘルツェゴビナ	1	126		1	39	2	167
	ウクライナ			56		61	1	191
	ハンガリー						1	49
	ポーランド				12	58	1	214
	計	3	813	543	214	3,569	48	8,464
	国際機関等					436	2	436
	合計	62	9,676	7,450	6,417	114,809	3,019	265,125

注)2008年度の合計値のうち、件数には増額変更1件を含まず、承諾額には増額変更分(105億円)を含みます。

残高は債権管理上の実績であり、独法会計基準に基づく決算値とは計上方法が異なります。

## 12. 債権放棄実施状況（2009年度）

（単位：百万円）

国名	対象債権額
スーダン	2,791
ブルンジ	3,390
中央アフリカ	539
トーゴ	133
計	6,853

## 13. 海外投融資主要出資案件一覧

(2010年3月末現在)

案件名	出資先	事業内容	当初出資年月	資本金 (百万円)	出資比率 (%)	相手国
アサハン水力発電アルミニウム製錬合弁事業	日本アサハンアルミニウム(株)	北スマトラにおけるアサハン川の水力資源を活用した発電事業及びその電力によるアルミ製錬(年産約22万5千トン)	1975年12月	99,985	50.0	インドネシア
シンガポールエチレン等製造合弁事業	日本シンガポール石油化学(株)	メルバウ島におけるエチレン等石油化学製品の製造(エチレン年産約100万トン等)	1977年8月	23,877	20.0	シンガポール
アマゾンアルミナ・アルミニウム製造合弁事業	日本アマゾンアルミニウム(株)	アマゾン地域におけるアルミナ生産(年産約440万トン)およびアルミ製錬(年産約45万トン)	1978年8月	57,350	44.9	ブラジル
サウジアラビアメタノール製造合弁事業	日本・サウジアラビアメタノール(株)	アルジュベール工業地帯におけるメタノールの製造(年産470万トン)	1979年12月	2,310	30.0	サウジアラビア
サウジアラビア石油化学製品製造合弁事業	サウディ石油化学(株)	アルジュベール工業地帯におけるエチレングリコール等石油化学製品の製造(ポリエチレン年産約75万トン、エチレングリコール年産約135万トン)	1981年6月	56,800	37.1	サウジアラビア
バングラデシュKAFCO肥料製造合弁事業	カフコジャパン投資(株)	チッタゴン市における尿素(年産約70万トン)及びアンモニア(年産約50万トン)の製造	1990年7月	5,024	46.4	バングラデシュ
メキシコ向け環境基金事業	メキシコ環境基金	メキシコにおいて、民間による小規模の環境関連事業の育成を支援するため、投資組合方式で同事業創業のための資金を出資によって支援するもの	1993年9月	2,305	28.6	メキシコ
ムシパルブ製造事業	スマトラパルブ(株)	南スマトラ・ビリンビン地区において、アカシアの植林木を原料とするパルプ工場を建設、年間約45万トンのパルプを生産する	1995年4月	13,351	42.7	インドネシア
地方企業育成基金事業	地方企業育成基金	インド地方中堅企業の育成を支援するため、IFC、ADB等と合同で信託基金を設立し、投資を行うもの	1996年4月	997	22.7	インド
タイ中小・中堅企業再建・育成ファンド事業	タイリカバリーファンド	タイ国の中小・中堅企業の再建・育成を促進しようとするもの	2001年7月	308	25.0	タイ
国際連合大学私費留学生育英資金賞与事業	国際連合大学信託基金	国際連合大学に設けられる信託基金を通じて、開発途上国から日本への私費留学生に対する支援を行うもの	2003年8月	151	100.0	日本

(注) 主要案件とは、当機構出資比率が20%以上のものをいいます。

14. 有償資金協力の主な受注企業名・契約金額一覧（2009年度）

【2009年度本体契約】契約金額10億円以上

（単位：百万円）

国名	案件名	借款契約承諾日	契約受注総額 (円換算額)	受注企業名
インドネシア	ジャワ北幹線鉄道複線化事業（2）	1998/01/28	4,085	東急建設/PT. WIJAYA KARYA(インドネシア)
インドネシア	ウルブル地熱発電所建設事業	2005/03/31	16,569	住友商事
インドネシア	ジャワ北幹線道路渋滞緩和事業	2005/03/31	1,519	東急建設/PT. WASKITA KARYA(インドネシア)
インドネシア	ソロ川下流域河川改修事業（Ⅱ）	2005/03/31	1,842	PT. PEMBANGUNAN PERUMAHAN(インドネシア)/PT. WIJAYA KARYA(インドネシア)
インドネシア	メラピ山ブロゴ川流域及びパワカラエン山緊急防災事業	2005/03/31	1,570	清水建設/PT. WIJAYA KARYA(インドネシア)
インドネシア	スマラン総合水資源・洪水対策事業	2006/03/29	1,532	PT. ADHI KARYA(インドネシア)/PT. PEMBANGUNAN PERUMAHAN(インドネシア)
インドネシア	スマラン総合水資源・洪水対策事業	2006/03/29	2,923	PT. WASKITA KARYA(インドネシア)/PT. BRANTAS ABIPRAYA(インドネシア)/PT. WIJAYA KARYA(インドネシア)
インドネシア	スマラン総合水資源・洪水対策事業	2006/03/29	5,667	PT. BRANTAS ABIPRAYA(インドネシア)/PT. WASKITA KARYA(インドネシア)/PT. WIJAYA KARYA(インドネシア)
インドネシア	アチェ復興事業	2007/03/29	1,315	PT. PEMBANGUNAN PERUMAHAN(インドネシア)
インドネシア	ハサヌディン大学工学部整備事業	2007/03/29	4,053	PT. PEMBANGUNAN PERUMAHAN(インドネシア)/伊藤忠商事
インドネシア	デンパサール下水道整備事業（Ⅱ）	2008/03/28	1,775	PT. ADHI KARYA(インドネシア)/PT. WIJAYA KARYA(インドネシア)/PT. WASKITA KARYA(インドネシア)
インドネシア	デンパサール下水道整備事業（Ⅱ）	2008/03/28	1,956	東亜建設工業/徳倉建設/PT. PEMBANGUNAN PERUMAHAN(インドネシア)
マレーシア	パハン・スランゴール導水事業	2005/03/31	42,948	清水建設/西松建設/UEM BUILDERS BERHAD(マレーシア)/IJM CONSTRUCTION SDN. BHD. (マレーシア)
フィリピン	地方道路網整備事業（Ⅲ）	2001/05/30	1,550	CHINA WUYI CO., LTD. (中国)
フィリピン	パッシングマリキナ川河川改修事業（Ⅱ）	2007/02/27	3,364	東洋建設
フィリピン	パッシングマリキナ川河川改修事業（Ⅱ）	2007/02/27	4,716	東洋建設
フィリピン	ピナツボ火山災害緊急復旧事業（Ⅲ）	2007/12/18	1,779	東洋建設
タイ	バンコク大量輸送網整備事業（パープルライン）（Ⅰ）	2008/03/31	13,914	ASCON CONSTRUCTION PUBLIC CO., LTD. (タイ)/RUAMNAKORN CONSTRUCTION (タイ) CO., LTD. (タイ)/POWER LINE ENGINEERING PUBLIC CO., LTD. (タイ)
タイ	バンコク大量輸送網整備事業（パープルライン）（Ⅰ）	2008/03/31	36,575	SINO-THAI ENGINEERING AND CONSTRUCTION PUBLIC CO., LTD. (タイ)
タイ	バンコク大量輸送網整備事業（パープルライン）（Ⅰ）	2008/03/31	39,820	東急建設/CH. KARNCHANG PUBLIC COMPANY LIMITED(タイ)
カンボジア	シハヌークヴィル港経済特別区開発事業	2008/03/31	3,131	大豊建設
ベトナム	カイレップ・チーバイ国際港開発事業	2005/03/31	8,608	五洋建設/東洋建設
ベトナム	国道3号線道路ネットワーク整備事業（Ⅰ）	2005/03/31	4,602	THANG LONG CONSTRUCTION CORPORATION(ベトナム)/CIVIL ENGINEERING CONSTRUCTION CORPORATION NO.8(ベトナム)
ベトナム	国道3号線道路ネットワーク整備事業（Ⅰ）	2005/03/31	5,068	CIVIL ENGINEERING CONSTRUCTION CORPORATION NO.1(ベトナム)/THANG LONG CONSTRUCTION CORPORATION(ベトナム)/CIVIL ENGINEERING CONSTRUCTION CORPORATION NO.8(ベトナム)
ベトナム	国道3号線道路ネットワーク整備事業（Ⅰ）	2005/03/31	6,316	TRUONG SON CONSTRUCTION CORPORATION.(ベトナム)/VIETNAM CONSTRUCTION & IMPORT-EXPORT JOINT STOCK CORPORATION(ベトナム)
ベトナム	国道3号線道路ネットワーク整備事業（Ⅰ）	2005/03/31	8,230	CIVIL ENGINEERING CONSTRUCTION CORPORATION NO.8(ベトナム)/THANG LONG CONSTRUCTION CORPORATION(ベトナム)/TRUONG SON CONSTRUCTION CORPORATION(ベトナム)/VIETNAM CONSTRUCTION & IMPORT-EXPORT JOINT STOCK CORPORATION(ベトナム)
ベトナム	ニャットタン橋（日越友好橋）建設事業（Ⅰ）	2006/03/31	53,283	三井住友建設/I H I
ベトナム	第2期ハノイ水環境改善事業（Ⅰ）	2006/03/31	1,358	クボタ
ベトナム	第2期ハノイ水環境改善事業（Ⅰ）	2006/03/31	1,482	CIVIL ENGINEERING INCORPORATION NO.18(ベトナム)
ベトナム	南北鉄道橋梁安全性向上事業（Ⅱ）	2007/03/30	5,450	鉄建建設/横河ブリッジ/THANG LONG CONSTRUCTION CORPORATION(ベトナム)/丸紅
ベトナム	南北高速道路建設事業（ホーチミン-ゾーザイ間）	2008/03/31	5,976	CIVIL ENGINEERING CONSTRUCTION CORPORATION NO.6(ベトナム)/CIVIL ENGINEERING CONSTRUCTION CORPORATION NO.8(ベトナム)
ベトナム	南北高速道路建設事業（ホーチミン-ゾーザイ間）	2008/03/31	6,978	CIVIL ENGINEERING CONSTRUCTION CORPORATION NO.6(ベトナム)/CIVIL ENGINEERING CONSTRUCTION CORPORATION NO.8(ベトナム)
ベトナム	南北高速道路建設事業（ホーチミン-ゾーザイ間）	2008/03/31	7,257	CHINA ROAD AND BRIDGE CORPORATION(中国)
ベトナム	南北高速道路建設事業（ホーチミン-ゾーザイ間）	2008/03/31	9,303	POSCO ENGINEERING & CONSTRUCTION CO., LTD. (韓国)
中華人民共和国	陝西省水環境整備事業（西安市）	2005/03/30	1,093	CHINA NATIONAL GENERAL MACHINERY ENGINEERING CORP. (中国)
中華人民共和国	陝西省水環境整備事業（西安市）	2005/03/30	1,796	MERIT TECHNOLOGIES INC. (アメリカ)
中華人民共和国	河南省南陽市環境整備事業	2007/12/21	1,093	BEIJING ZHONGHUI UNITED ENVIRONMENTAL ENGINEERING CO., LTD. (中国)
中華人民共和国	甘肅省蘭州市大気環境改善事業	2007/12/21	1,021	JIANGSU SAINTY MACHINERY IMPORT & EXPORT CORP. LTD. (中国)
バングラデシュ	送電網整備事業	2006/06/29	1,414	HYOSUNG CORPORATION(韓国)
バングラデシュ	送電網整備事業	2006/06/29	1,727	CHINA NATIONAL ELECTRIC WIRE & CABLE IMP./EXP. CORPORATION(中国)/JIANGSU ETERN(中国)
バングラデシュ	送電網整備事業	2006/06/29	2,074	ABB LIMITED(インド)/ENERGYCAP ENGINEERING LTD. (バングラデシュ)

国名	案件名	借入契約締結日	契約受注総額 (円換算額)	受注企業名
インド	バンガロール上下水道整備事業（Ⅱ-1）	2005/03/31	3,230	SUBHASH PROJECTS AND MARKETING LIMITED(インド)
インド	バンガロール上下水道整備事業（Ⅱ-1）	2005/03/31	3,693	BHOORATHNAM CONSTRUCTION COMPANY LIMITED(インド)/TAHER ALI INDUSTRIES AND PROJECTS PRIVATE LIMITED(インド)/CHINA RAILWAY SHISIJU GROUP CORPORATION(中国)
インド	バンガロール上下水道整備事業（Ⅱ-1）	2005/03/31	4,026	LARSEN & TOUBRO LIMITED(インド)
インド	バンガロール上下水道整備事業（Ⅱ-1）	2005/03/31	6,038	GAMMON INDIA LIMITED(インド)/PRATIBHA INDUSTRIES LIMITED(インド)
インド	バンガロール上下水道整備事業（Ⅱ-1）	2005/03/31	7,421	NAGARJUNA CONSTRUCTION COMPANY LIMITED(インド)
インド	バンガロール・メトロ建設事業	2006/03/31	1,395	SAMSUNG SDS COMPANY LIMITED(韓国)/KALINDEE RAIL NIRMAN (ENGINEERS) LIMITED(インド)
インド	バンガロール・メトロ建設事業	2006/03/31	11,666	ALSTOM TRANSPORT SA(フランス)/ALSTOM PROJECTS INDIA LIMITED(インド)/THALES SECURITY SOLUTIONS AND SERVICES SA(ポルトガル)/住友商事
インド	バンガロール・メトロ建設事業	2006/03/31	19,779	CONTINENTAL ENGINEERING CORPORATION(台湾)/SOMA ENTERPRISE LIMITED(インド)/CEC INTERNATIONAL CORPORATION (INDIA) PRIVATE LIMITED(インド)
インド	バンガロール上下水道整備事業（Ⅱ-2）	2006/03/31	1,267	IVRCL INFRASTRUCTURES AND PROJECTS LIMITED(インド)
インド	バンガロール上下水道整備事業（Ⅱ-2）	2006/03/31	1,574	IVRCL INFRASTRUCTURES AND PROJECTS LIMITED(インド)
インド	ハイデラバード都市圏送電網整備事業	2007/03/30	1,476	INDU PROJECTS LIMITED(インド)
インド	ハイデラバード都市圏送電網整備事業	2007/03/30	7,240	INDU PROJECTS LIMITED(インド)
インド	マハラシュトラ州送電網整備事業	2007/09/14	1,097	BHARAT BIJLEE LIMITED(インド)
インド	マハラシュトラ州送電網整備事業	2007/09/14	1,621	VIJAI ELECTRICALS LIMITED(インド)
インド	マハラシュトラ州送電網整備事業	2007/09/14	1,653	VOLTAMP TRANSFORMERS LIMITED(インド)
インド	マハラシュトラ州送電網整備事業	2007/09/14	2,432	TRANSFORMERS & RECTIFIERS LTD(インド)
インド	マハラシュトラ州送電網整備事業	2007/09/14	3,644	VIJAI ELECTRICALS LIMITED(インド)
インド	コルカタ東西地下鉄建設事業	2008/03/10	17,896	ITALIAN-THAI DEVELOPMENT PUBLIC COMPANY LIMITED(タイ) /ITD CEMENTATION INDIA LIMITED (インド)
インド	コルカタ東西地下鉄建設事業	2008/03/10	18,605	TRANSTONNELSTROY LTD. (ロシア) / AFCONS INFRASTRUCTURE LIMITED (インド)
インド	ハリヤナ州送電網整備事業	2008/03/10	1,248	SHREEM CAPACITORS PVT.LTD. (インド)
インド	ハリヤナ州送電網整備事業	2008/03/10	1,457	K. RAMACHANDRA RAO TRANSMISSION & PROJECTS PVT.LTD. (インド)/DEEPAK CABLES (I) LTD. (インド)
インド	ハリヤナ州送電網整備事業	2008/03/10	1,525	COBRA INSTALACIONES Y SERVICIOS S.A. (スペイン)
インド	ホゲナカル上水道整備・フッ素症対策事業	2008/03/10	4,669	IVRCL INFRASTRUCTURES AND PROJECTS LIMITED(インド)/CADAGUA(スペイン)
インド	ハイデラバード外環道路建設事業（フェーズ2）	2008/11/21	5,953	NAGARJUNA CONSTRUCTION COMPANY LIMITED(インド)
インド	ハイデラバード外環道路建設事業（フェーズ2）	2008/11/21	6,913	NAGARJUNA CONSTRUCTION COMPANY LIMITED(インド)
インド	デリー高速輸送システム建設事業 フェーズ2 (IV)	2009/03/31	3,341	BOMBARDIER TRANSPORTATION INDIA LIMITED(インド)/BOMBARDIER TRANSPORTATION SWEDEN AB(スウェーデン)
モルディブ	モルディブ津波復興事業	2006/07/05	1,784	MT HOJGAARD A/S(デンマーク)
スリランカ	コロンボ市配電網整備事業	2001/12/28	2,450	ビスキャス
スリランカ	アッパーコトマレ水力発電所建設事業	2002/03/28	1,283	きんでん
スリランカ	水セクター開発事業	2007/03/28	1,449	MAGA ENGINEERING (PVT.) LTD. (スリランカ)
スリランカ	水セクター開発事業	2007/03/28	1,561	NAGARJUNA CONSTRUCTION COMPANY LIMITED(インド)/SIERRA CONSTRUCTION PRIVATE LIMITED(スリランカ)
スリランカ	水セクター開発事業	2007/03/28	1,696	NAGARJUNA CONSTRUCTION COMPANY LIMITED(インド)/SIERRA CONSTRUCTION PRIVATE LIMITED(スリランカ)
スリランカ	大コロンボ圏都市交通整備事業	2007/03/28	20,307	CHINA HARBOUR ENGINEERING COMPANY LIMITED (中国)
パナマ	パナマ市及びパナマ湾浄化事業	2007/06/25	12,179	CONSTRUTORA NORBERTO ODEBRECHT, S.A. (ブラジル)
パナマ	パナマ市及びパナマ湾浄化事業	2007/06/25	18,481	CONSTRUTORA NORBERTO ODEBRECHT, S.A. (ブラジル)/DEGREMONT S.A. (フランス)
ペルー	地方上下水道整備事業	1999/04/09	2,538	HIDALGO E HIDALGO S.A. (エクアドル)/CONSTRUCCION Y ADMINISTRACION S.A. (ペルー)
ペルー	地方上下水道整備事業	1999/04/09	2,898	ABENGOA PERU S.A. (ペルー)/TEYMA URUGUAY S.A. (ウルグアイ)
イラク	港湾セクター復興事業	2008/01/25	6,563	JAN DE NUL N.V. (ベルギー)
イラク	電力セクター復興事業	2008/01/25	8,263	豊田通商
イラク	クルド地域電力セクター復興事業	2008/06/11	1,833	MATELEC S.A.L. (レバノン)
イラク	クルド地域電力セクター復興事業	2008/06/11	1,958	MATELEC S.A.L. (レバノン)
ナミビア	ルンドゥーエルンドゥ間道路改善事業	2006/08/09	5,933	RAUBEX (PTY) LTD(南アフリカ)
ナミビア	ルンドゥーエルンドゥ間道路改善事業	2006/08/09	5,963	RAUBEX (PTY) LTD(南アフリカ)

## 【2009年度コンサルタント契約】 契約金額1億円以上

(単位：百万円)

国名	案件名	借入契約承諾日	契約受注総額 (円換算額)	受注企業名
インドネシア	タンジュンプリオク港緊急リハビリ事業	2004/03/31	806	日本工営/日本港湾コンサルタント/PT. WIRATMAN & ASSOCIATES(インドネシア)/PT. RAYAKONSULT(インドネシア)
インドネシア	ジャカルタ都市高速鉄道事業 (E/S)	2006/11/28	988	日本工営/日本交通技術/電気技術開発/交建設計/PT. JAYA CM MANGGALA PRATAMA(インドネシア)/PT. DARDELA YASA GUNA(インドネシア)/PT. INTI DAYA KREASICITRA(インドネシア)/PT. WIRATMAN & ASSOCIATES(インドネシア)/PT. RAYA KONSULT(インドネシア)/PT. LAPI ITB(インドネシア)
インドネシア	アチェ復興事業	2007/03/29	818	八千代エンジニアリング
インドネシア	ジョグジャカルタ特別州 ICT活用教育質向上事業	2007/03/29	268	PT. NUSANTARA SECOM INFOTECH(インドネシア)/PT. DUTA ASTAKONA GIRINDA(インドネシア)/パスコ
インドネシア	国土空間データ基盤整備事業	2007/03/29	205	オリエンタルコンサルタンツ/PT. DEMENSI RONAKON(インドネシア)
インドネシア	インドネシア大学整備事業	2008/03/28	1,378	PT. CAKRA MANGGILINGAN JAYA(インドネシア)/ユニコインターナショナル/日本設計
インドネシア	デンパサール下水道整備事業 (II)	2008/03/28	676	八千代エンジニアリング
インドネシア	参加型灌漑復旧・維持管理体制改善事業	2008/03/28	2,172	日本工営
インドネシア	小規模灌漑管理事業 (5)	2008/03/28	1,272	EUROCONSULT MOTT MACDONALD B.V., LTD. (オランダ)
タイ	バンコク大量輸送網整備事業 (パープルライン) (I)	2008/03/31	3,353	ASIAN ENGINEERING CONSULTANTS CORP., LTD. (タイ)/PCBK INTERNATIONAL CO., LTD. (タイ)/ CHOTICHINDA MOUGHEL CONSULTANTS LTD. (タイ)/ MAA CONSULTANTS CO., LTD. (タイ)/ MOH AND ASSOCIATES, INC. (台湾) / D2 CONSULT ASIA CO., LTD. (タイ) / D2 CONSULT INGENIEURE ZT-GMBH(オーストリア) / THAI ENGINEERING CONSULTANTS CO., LTD (タイ) / WISHAKORN CO., LTD. (タイ) / DB INTERNATIONAL GMBH(ドイツ) / WISIT ENGINEERING CONSULTANTS CO., LTD. (タイ)
カンボジア	シハヌークヴィル港経済特別区開発事業	2008/03/31	144	日本工営/KEY CONSULTANTS(カンボジア)
ベトナム	ベトナム北部国道交通安全強化事業	2007/03/30	1,057	オリエンタルコンサルタンツ/CONSLIA CONSULTANTS(デンマーク)
ベトナム	ハノイ市環状3号線整備事業	2008/03/31	1,431	オリエンタルコンサルタンツ/片平エンジニアリング・インターナショナル
ベトナム	ハノイ市都市鉄道建設事業 (1号線) (E/S)	2008/03/31	4,244	日本交通技術/海外鉄道技術協力協会/ジェイアール東日本コンサルタンツ/電気技術開発/交建設計/TRANSPORT INVESTMENT AND CONSTRUCTION CONSULTANT(ベトナム)/TRANSPORT ENGINEERING DESIGN INC. (ベトナム)/TRANSPORT ENGINEERING DESIGN JOINT STOCK INC. SOUTH(ベトナム)
モンゴル	新ウランバートル国際空港建設事業	2008/05/01	1,921	梓設計/オリエンタルコンサルタンツ
バングラデシュ	ダッカ-チッタゴン鉄道網整備事業	2007/12/11	1,787	CANARAIL CONSULTANTS INC. (カナダ)/SMEC INTERNATIONAL PTY LTD. (オーストラリア)/DB INTERNATIONAL GMBH(ドイツ)
バングラデシュ	東部バングラデシュ橋梁改修事業	2009/03/01	605	オリエンタルコンサルタンツ/CONSULTING ENGINEERING SERVICES (INDIA) PVT. LTD. (インド)/DEV CONSULTANTS LIMITED(バングラデシュ)
インド	オリッサ州総合衛生改善事業	2007/03/30	1,096	東京設計事務所/EGIS BCEOM INTERNATIONAL(フランス)/TETRA TECH, INC. (アメリカ合衆国)
インド	ゴア州上下水道整備事業	2007/09/14	1,503	日水コン/エヌジェーエスコンサルタンツ/THE LOUIS BERGER GROUP, INC. (アメリカ)/SHAH TECHNICAL CONSULTANTS PVT. LTD. (インド)
インド	ウッタル・プラデシュ州参加型森林資源管理・貧困削減事業	2008/03/10	593	日本工営/NIPPON KOEI INDIA PVT. LTD. (インド)/NATURAL RESOURCES INTERNATIONAL LIMITED(イギリス)/JPS ASSOCIATES PRIVATE LIMITED(インド)/NR MANAGEMENT CONSULTANTS INDIA PVT. LTD. (インド)
インド	グワハティ下水道整備事業	2009/03/31	1,513	日水コン/SHAH TECHNICAL CONSULTANTS PVT. LTD. (インド)/THE LOUIS BERGER GROUP, INC. (アメリカ)
パキスタン	パンジャブ州灌漑システム改善事業	2008/05/03	312	NATIONAL ENGINEERING SERVICES PAKISTAN (PVT) LTD. (パキスタン)/HALCROW PAKISTAN (PVT) LTD. (パキスタン)/INTEGRATED CONSULTING SERVICES (PVT) LTD. (パキスタン)
パキスタン	農村振興道路建設事業 (第二期) (シンド州)	2008/05/03	540	片平エンジニアリングインターナショナル
スリランカ	大コロombo都市交通整備事業	2007/03/28	321	オリエンタルコンサルタンツ
スリランカ	水セクター開発事業 (II)	2008/07/29	270	エヌジェーエス・コンサルタンツ
コスタリカ	サンホセ首都圏環境改善事業	2006/03/31	1,663	エヌジェーエス・コンサルタンツ/SOGREAH CONSULTANTS(フランス)
ブラジル	サンパウロ州沿岸部衛生改善事業	2004/08/06	2,244	LOGOS ENGENHARIA S. A. (ブラジル)/DUCTOR IMPLANTACAO DE PROJETOS S. A. (ブラジル)/COBRAPE CIA BRASILEIRA DE PROJETOS E EMPREENDIMENTOS(ブラジル)/中央開発
ペルー	地方都市上下水道整備事業 (II)	2000/09/04	291	日本上下水道設計
ペルー	地方都市上下水道整備事業 (II)	2000/09/04	293	中南米工営/日本工営
ペルー	カハマルカ上下水道整備事業	2009/03/26	969	日本上下水道設計
ペルー	電力フロンティア拡張事業 (III) (カハマルカ州)	2009/03/26	828	DESSAU INTERNATIONAL INC. (カナダ)
ペルー	電力フロンティア拡張事業 (III) (ロレト州)	2009/03/26	307	DESSAU INTERNATIONAL INC. (カナダ)
ペルー	リマ首都圏北部上下水道最適化事業 (I)	2009/09/28	1,969	日本工営/中南米工営
イラク	アルムサイブ火力発電所改修事業	2008/01/25	2,165	東電設計
イラク	コール・アルズベール肥料工場改修事業	2008/01/25	900	ユニコインターナショナル
イラク	サマーワ橋梁・道路建設事業	2008/01/25	204	DPI KONSULT SDN BHD(マレーシア)

国名	案件名	借入契約承諾日	契約受注総額 (円換算額)	受注企業名
イラク	バスラ製油所改良事業 (E/S)	2008/01/25	1,197	TECHNIP KTI S.P.A(イタリア)/ユニコインターナショナル
イラク	原油輸出施設復旧事業	2008/01/25	3,527	日本オイルエンジニアリング/八千代エンジニアリング
イラク	クルド地域上水道整備事業	2009/03/17	1,830	KHATIB & ALAMI OFFSHORE(レバノン)
エジプト	大エジプト博物館建設事業	2006/05/15	4,739	HILL INTERNATIONAL S.A. SOCIETE ANONYME(アメリカ)/EHAF CONSULTING ENGINEERS(エジプト)
モロッコ	下水道整備事業 (II)	2007/03/30	111	FICHTNER WATER & TRANSPORTATION GMBH(ドイツ)/日本工営
モロッコ	下水道整備事業 (II)	2007/03/30	487	FICHTNER WATER & TRANSPORTATION GMBH(ドイツ)/日本工営
チュニジア	太陽光地方電化・給水事業	2005/06/30	218	日本テクノ/ALCOR(チュニジア)
アルバニア	ティラナ首都圏下水道整備事業	2008/06/30	1,030	東京設計事務所
ブルガリア	ヴァルナ港及びブルガス港コンテナターミナル整備事業	2008/08/29	2,500	オリエンタルコンサルタンツ/MOFFAT & NICHOL(アメリカ)
ルーマニア	道路整備事業	1998/02/27	169	EGIS ROMANIA(ルーマニア)

【参考】標準的な融資条件等

(1) 円借款供与条件表（気候変動対策円借款以外・2010年4月1日以降に事前通報が行われる案件に適用）

所得段階	一人当たりGNI (2008年)	条件	基準/ オプション	金利 (%)	償還期間 (年)	うち据置期間 (年)	調達条件	
L D C	うち貧困国	無利子近似		0.01	40	10	アンタイド	
		一般条件	基準	0.70	30	10	アンタイド	
	オプション1		0.65	25	7			
	オプション2		0.60	20	6			
	優先条件	オプション3	0.55	15	5	アンタイド		
		基準	0.55	40	10			
		オプション1	0.45	30	10			
		オプション2	0.40	20	6			
	貧 困 国	US\$ 975以下	一般条件	オプション3	0.30	15	5	アンタイド
				基準	0.55	40	10	
オプション1				0.45	30	10		
優先条件			オプション2	0.40	20	6	アンタイド	
			オプション3	0.30	15	5		
			基準	0.20	40	10		
STEP			オプション	0.10	30	10	タ イ ド	
	オプション	0.10	30	10	タ イ ド			
低所得国	US\$ 976以上 US\$1,855以下	一般条件	基準	1.40	30	10	アンタイド	
			オプション1	0.80	20	6		
			オプション2	0.70	15	5		
		優先条件	基準	0.65	40	10	アンタイド	
			オプション1	0.55	30	10		
			オプション2	0.50	20	6		
	STEP	オプション3	0.40	15	5	タ イ ド		
		基準	0.20	40	10			
	中所得国	US\$1,856以上 US\$3,855以下	一般条件	オプション	0.10	30	10	アンタイド
				基準	1.40	25	7	
オプション1				0.95	20	6		
優先条件			オプション2	0.80	15	5	アンタイド	
			基準	0.65	40	10		
			オプション1	0.55	30	10		
STEP		オプション2	0.50	20	6	タ イ ド		
		オプション3	0.40	15	5			
中進国		US\$3,856以上 US\$6,725以下	一般条件	基準	0.20	40	10	アンタイド
				オプション1	1.70	25	7	
	オプション2			1.60	20	6		
	優先条件		オプション3	1.50	15	5	アンタイド	
			基準	1.20	25	7		
			オプション1	1.00	20	6		
			オプション2	0.60	15	5		
コンサルティングサービス	コンサルティングサービス部分の金利は0.01%とし、償還期間及び据置期間並びに調達条件は本体部分と同様とする。							
プログラム借款オプション	協調融資の場合は譲許性を確保しつつ、協調融資先の償還期間と同一にすることができる。また、IMFのプログラムが順調に進んでいる国及びIDAグラント供与国については、IMFの譲許性基準を満たすよう供与条件を変更する。							

- ・STEP(本邦技術活用条件)は、OECDルール上タイト援助供与可能な条件とし、毎年1月15日に見直しを行う。
- ・オプション金利は、CL値が基準金利のCL値を上回らない金利とする。
- ・EPSAノンプリン向け融資の場合には、国別カテゴリーに応じ、優先条件が適用される（※LDCかつ貧困国については、無利子近似が適用される。）
- ・EPSAノンプリン向け融資のためのアフリカ開発銀行向けツーステップローンの供与条件は、0.55%、40年（10年）が適用される。
- ・所得段階に関わらず、災害復旧に対する融資の供与条件は、0.01%、40年（10年）が適用される。
- ・緊急財政支援円借款の供与条件は、変動金利（円LIBOR（6ヶ月））、15年（3年）が適用される。



■気候変動対策円借款供与条件表(2010年4月1日以降に事前通報が行われる案件に適用)

所得段階	一人当たりGNI (2008年)	条件	基準/ オプション	金利 (%)	償還期間 (年)	うち据置期間 (年)	調達条件	
L D C	うち貧困国	無利子近似			0.01	40	10	アンタイド
		アンタイド	基準	0.20	40	10	アンタイド	
			オプション1	0.15	30	10	アンタイド	
			オプション2	0.10	20	6	アンタイド	
貧 困 国	US\$ 975以下	アンタイド	基準	0.25	40	10	アンタイド	
			オプション1	0.20	30	10	アンタイド	
			オプション2	0.15	20	6	アンタイド	
			オプション3	0.10	15	5	アンタイド	
		STEP	基準	0.10	40	10	タ イ ド	
低所得国	US\$ 976以上 US\$1,855以下	アンタイド	基準	0.30	40	10	アンタイド	
			オプション1	0.25	30	10	アンタイド	
			オプション2	0.20	20	6	アンタイド	
			オプション3	0.15	15	5	アンタイド	
		STEP	基準	0.10	40	10	タ イ ド	
中所得国	US\$1,856以上 US\$3,855以下	アンタイド	基準	0.30	40	10	アンタイド	
			オプション1	0.25	30	10	アンタイド	
			オプション2	0.20	20	6	アンタイド	
			オプション3	0.15	15	5	アンタイド	
		STEP	基準	0.10	40	10	タ イ ド	
中進国	US\$3,856以上 US\$6,725以下	アンタイド	基準	0.60	40	10	アンタイド	
			オプション1	0.50	30	10	アンタイド	
			オプション2	0.40	20	6	アンタイド	
			オプション3	0.30	15	5	アンタイド	
コンサルティングサービス		コンサルティングサービス部分の金利は0.01%とし、償還期間及び据置期間並びに調達条件は本体部分と同様とする。						

【参考】標準的な融資条件等

1.優先条件適用可能な対象分野は以下のとおり

【地球環境】

- (1)森林保全・造成
  - a)森林保全・管理
  - b)造林・植林
  - c)森林資源調査
  - d)その他(モニタリング・システム等)
- (2)公害防止
  - a)大気汚染防止  
例:大気汚染防止施設の設置、大気汚染物質排出削減に資する既存発電所のリハビリ、工場等の高規格化・リハビリ、大気汚染防止のための石炭調質・選炭
  - b)水質汚濁防止  
例:排水処理・再生利用、ヘドロ処理・残滓処理、水質汚濁防止のための工場移転、港湾等における汚濁物質の排水防止施設、下水処理施設
  - c)廃棄物処理  
例:廃棄物収集・処理・処分
- (3)省エネ・省資源  
例:省エネルギー施設の設置、省エネ・省資源を目的とした発電所・送配電線、地域熱供給、コージェネレーション
- (4)自然環境保全
  - a)野生生物保護
  - b)水産資源調査
  - c)遺伝資源調査
  - d)土壌保全
  - e)その他(研究、モニタリング)
- (5)代替エネルギー(新・再生可能エネルギー)  
例:太陽光発電・太陽熱利用(発電を含む)、風力発電、廃棄物発電及び熱利用、地熱発電、バイオマスエネルギー、都市廃熱利用、燃料電池、排ガス利用
- (6)オゾン層保護  
例:フロン等排出抑制・回収技術、オゾン層破壊物質処理、モニタリング
- (7)海洋汚染  
例:海洋汚染防止のための機械・船舶等、海洋投棄対策、モニタリング
- (8)砂漠化防止  
例:植林・森林保全、砂漠化防止型農業
- (9)感染症対策・貧困削減に資する上水道

【人材育成支援】

- (1)我が国への留学・研修
- (2)我が国からの専門家派遣
- (3)我が国への私費留学生等に対する貸付

【中小企業】

中小企業のうち特に零細なもの等への低利融資制度

## 【平和の構築支援】

平和構築対象国及び周辺国において復興等に資する案件

註 1: 案件の一部が優先条件適用分野である場合には、当該部分を優先条件適用分野に分類することもできる。

註 2: 環境への負荷が大きくないと認められる水力発電は、代替エネルギー分野に含め得るが、環境面で特に慎重な検討を行い、問題が無いと認められたものに限る。

2. 中進国については、円借款を供与可能な分野を原則として「環境」、「人材育成支援」、「地震対策」及び「貧困地域における格差是正支援」に限定していたが、中進国の多様な開発ニーズに一層応えるべく、「地震対策」を「防災・災害対策」とし、「格差是正支援」の対象を、貧困地域のみならず都市部における貧困層の生活改善に直接資する社会基盤の整備等にも拡大する。

なお、2010年5月の「アフリカ支援のための円借款の活用について」において、TICAD IVでの我が国の公約を踏まえ、2012年度末までの時限措置として、上記4分野に加えて、アフリカ諸国を対象に、アフリカの経済成長を通じた貧困削減に資する「広域インフラ」、「農業及び農村開発案件」等を供与対象として追加した。

3. 本邦技術活用条件の適用条件は以下のとおり。

### 【制度趣旨】

(1) 我が国ODAに対して様々な意見がある中で、引き続きODAを推進していくためには国民各層のODAへの参加促進等を通じた理解と支持が不可欠となっている。

(2) そのため、我が国の優れた技術やノウハウを活用し、途上国への技術移転を通じて我が国の「顔の見える援助」を促進するため、「本邦技術活用条件」が新たに創設され、2002年7月1日より適用されることとなった。

### 【対象国】

円借款の対象国であり、OECDルール上タイド借款が供与可能な国。

### 【対象案件】

以下の分野に該当し、かつ我が国の事業者の有する技術・資機材がその実現に必要なかつ実質的に活かされる案件。

- 橋梁・トンネル
- 港湾
- 空港
- 都市交通システム
- 通信・放送・公的情報システム
- 発電・送配電
- 石油・ガス輸送貯蔵施設
- 都市洪水対策事業
- 幹線道路・ダム（我が国の耐震・免震技術、地盤処理技術、急速施工技術が活用されるもの）
- 環境対策事業（我が国の大気汚染防止技術、水質汚濁防止技術、廃棄物処理・再資源化技術、熱回収・廃熱利用技術が活用されるもの）

### 【金利・償還期間】

OECDルール上、タイドが可能となる条件とし、毎年1月15日に見直しを行う。

### 【調達条件】

主契約は日本タイド、下請けは一般アンタイド。主契約については借入国との共同企業体(JV)を認めるが、本邦企業が当該JVのリーディング・パートナーとなることが条件。

**【融資比率】**

総事業費の100%相当額までが円借款の融資対象。

**【原産地ルール】**

円借款融資対象となる本体契約総額の30%以上については、下表の通り(a)日本を原産とする資機材及び本邦企業の提供する役務、または(b)資機材を調達することとする。

分類	具体的分野(例)
工法等の面で我が国企業の優れた技術の活用が期待される部分については、資機材だけでなく、サービスも本邦調達率の算定に含める。	トンネル、港湾、コンクリート橋、幹線道路、ダム、下水道、大都市地下導水トンネル、公的情報システム、水力発電、地熱発電 等
資機材やプラント等の設置が主な目的であり、資機材の面で我が国技術の活用が期待される部分については、資機材だけで本邦調達率を算定する。	通信・放送施設、風力・太陽光・火力発電、石油ガス輸送貯蔵システム、廃棄物処理場、ごみ焼却処理場、鋼橋、都市交通システム、都市河川洪水制御、送配電 等

**【調達監査】**

調達プロセスの公正性を確保するため、借款資金やJBIC調査費用等を活用して、第三者機関などによる調達手続きに関する入札後の監査を導入する。

## (2) 円借款調達条件 (承諾ベース)

(単位: %)

年度	一般アンタイト	部分アンタイト	二国間タイト	タイト	合計
2005	89.9	0.2*	0.0	9.9	100.0
2006	91.5	1.3*	0.0	7.1	100.0
2007	93.2	1.4*	0.1	5.3	100.0
2008	87.4	0.0	0.0	12.6	100.0
2009	87.3	0.0	0.0	12.7	100.0

一般アンタイト: 調達先に一切の制限がない調達条件

部分アンタイト: 日本及びDAC援助受取国リスト(パート1及びパート2の両者)のすべてを調達適格国とする調達条件

二国間タイト: 日本及び借入国のみを調達適格国とする調達条件

タイト: 日本のみを調達適格国とする調達条件

注) AfDB「民間セクター支援融資」は調達を含まないため除く

\*アフリカ開発基金(AFD)設立協定に規定されている参加国及びメンバー国/アジア開発銀行(ADB)設立協定に規定されているメンバー国による国際競争入札

## (3) 調達先の国籍別比率

調達先の国籍別比率

(単位: %)

年度	2005 (平成17年)	2006 (平成18年)	2007 (平成19年)	2008 (平成20年)	2009 (平成21年)
日本	30.3	17.0	18.6	20.6	11.6
先進国*	8.7	6.5	18.1	7.8	14.0
開発途上国	32.9	37.6	23.6	31.5	31.3
内貨費用融資分	28.1	38.8	39.7	40.2	43.1
合計	100.0	100.0	100.0	100.0	100.0

\*先進国は日本を除く

外貨建調達部分における調達先の国籍別比率

(単位: %)

年度	2005 (平成17年)	2006 (平成18年)	2007 (平成19年)	2008 (平成20年)	2009 (平成21年)
日本	42.1	27.8	30.8	34.4	20.5
先進国*	12.1	10.7	30.0	13.0	24.5
開発途上国	45.8	61.5	39.2	52.6	55.0
合計	100.0	100.0	100.0	100.0	100.0

\*先進国は日本を除く

## 【参考】商品借款を除いた受注実績

調達先の国籍別比率

(単位: %)

年度	2005 (平成17年)	2006 (平成18年)	2007 (平成19年)	2008 (平成20年)	2009 (平成21年)
日本	31.3	18.0	19.9	22.6	13.5
先進国*	8.0	6.9	14.4	2.5	7.7
開発途上国・外貨分	31.3	34.2	23.2	30.8	27.2
内貨費用融資分	29.4	40.9	42.5	44.1	51.6
合計	100.0	100.0	100.0	100.0	100.0

\*先進国は日本を除く

外貨建調達部分における調達先の国籍別比率

(単位: %)

年度	2005 (平成17年)	2006 (平成18年)	2007 (平成19年)	2008 (平成20年)	2009 (平成21年)
日本	44.3	30.4	34.6	40.4	27.9
先進国*	11.4	11.7	25.0	4.5	15.9
開発途上国・外貨分	44.4	57.9	40.4	55.1	56.2
合計	100.0	100.0	100.0	100.0	100.0

\*先進国は日本を除く



