ＪＩＣＡ事業実績表

２００９年3月末現在

独立行政法人 国際協力機構
情報政策部
情報政策課

情 政
ＪＲ
09-001

ＪＩＣＡ事業実績表

２００９年3月末現在

独立行政法人 国際協力機構
情報政策部
情報政策課

本 表 を 見 る と き の 注 意 事 項

本表は、独立行政法人国際協力機構（２００３年１０月に設立）およびその前身である国際協力事業団、海外技術協力事業団、海外移住事業団等が実施した国際協力事業の実績について、人数実績、経費実績、形態別実績等に集計したものである。集計の方法等は、１９８９年７月に制定した「指定統計の集計の取扱いについて」に基づいている。そのうち、集計項目については、前記集計方法の制定およびその後の事業の拡大に伴い、１９８１年度以降、別表１のとおり追加してきている。

集計の対象期間は、わが国がコロンボ計画に加盟した１９５４年度から２００８年度までを基本としているが、海外移住事業関係について、経費は１９７８年度から計上している。なお、移住者（自費移住者・渡航費支給移住者・海外開発青年）の送出は１９９５年度で終了している。

２００８年１０月１日に外務省より移管された無償資金協力事業については、移管以前の実施促進実績と、移管以降の実施促進実績及び実施監理実績とを分けて記載している。また、同月同日統合された国際協力銀行（海外経済協力業務）に関連する経費実績、人数実績については、国際協力機構の「指定統計の集計の取扱いについて」に基づき２００８年度下期より集計対象に含めたと同時に、昨年まで国際協力銀行が年次報告書資料編にて提供していた資料から海外経済協力業務に関連する業務統計を新たに記載している。

その他、この実績表の利用にあたっての注意事項は、次のとおりである。

Ⅰ　人　数（含累計）

１．事業の区分

事業の区分は、研修員受入、専門家派遣、調査団派遣等別表２の形態分類表に基づいて区分し、それぞれを地域別、国（国に準じる地域を含む。以下右地域を含め「国」と称す。）別、国際機関別、年度別および分野別に集計している。

２．年　　度

年度とは、会計年度（４月１日から翌年３月３１日）である。

３．実績人数

実績人数は特に表示していない限り新規分のみを集計している。新規分とは、当該年度に新たに受入れた研修員、新たに派遣した専門家、調査団、協力隊員、その他ボランティアである。継続分とは、年度をまたがって翌年度以降に継続して本邦に滞在しまたは任国に滞在した者である。分類の基準日は、研修員については本邦に到着した日、もしくは本邦以外で研修を開始した日、その他のものについては、本邦を出発した日としている。累計の人数については、各年度の新規分のみを集計している。

なお、移住者（自費移住者、渡航費支給移住者）送出は１９９３年度に、海外開発青年は１９９５年度を以って終了したため、累計のみ掲載している。また、国際機関に係る人数の実績

は、国別の「二国間実績」とは別に集計している。

４．分野分類

分野分類は、別表３の分野分類表に基づき、研修員受入については研修科目、専門家派遣につては指導科目、調査団派遣については調査の対象分野、協力隊については職種により分類している。

５．専門家派遣の長期・短期別

専門家派遣に係る「長期」とは、派遣期間が１年以上のものをいい、「短期」とは、１年未満のものをいう。長期・短期別の集計は１９８１年度より始めたもので、１９８０年度以前の実績は「分類不能」としている。

６．国名表記

国名の表記法は、ＪＩＣＡの基準（外務省に準拠）に基づいているが、一部の国名については、スペースの都合上簡略化している。

７．地域区分

地域区分は、アジア地域、中東地域、アフリカ地域、北米・中南米地域、大洋州地域、欧州地域及び全世界としている。なお、「中東地域」とは、イラン以西からサハラ砂漠以北の１８カ国及びパレスチナをいい、「アフリカ地域」とは、アフリカ大陸とその近隣諸島のうち、中東地域に属する国々を除いた地域をいう。

各地域に対する対象国について、次のように変更されている。変更に伴い、類型の地域合計は集計し直されている。

（１）１９９９年度

「欧州・北米地域」、「中南米地域」が「欧州地域」「北米・中南米地域」へ、「欧州地域」に区分されていた中央アジア８ヶ国（アルメニア、アゼルバイジャン、グルジア、カザフスタン、キルギス共和国、タジキスタン、トルクメニスタン、ウズベキスタン）が「アジア地域」に区分変更されたのに伴い、１９９８年度までの地域合計値も集計し直されている。

（２）２００８年度

「中東地域」に区分されていたアフガニスタンが「アジア地域」へ、トルコが「欧州地域」へ、スーダンが「アフリカ地域」に変更。

８．国別区分不能

同一地域内の複数国にまたがる専門家、調査団員等の派遣実績は、すべて、当該地域名称とし、複数地域にまたがるものは全世界としている。

９．形態分類

形態分類は別表２の形態ごとに分類した。養成確保専門家については、下表のとおり分類した。

専門家養成確保	専門家養成確保事業	養成専門家 専門家派遣前研修 評価モニタリング研修

		能力強化研修 eCentre 連携安全管理研修 現地語学研修 ジュニア専門員 技術協力専門家養成個人研修 海外長期研修 国内長期研修 NGO 国内長期研修 インターンシップ NGO-JICA 相互研修 本邦 NGO に対する技術者派遣 組織力アップ！NGO 人材育成研修 NGO, 地方自治体, 大学等における国際協力担当者のための PCM 研修 NGO 組織強化のためのアドバイザー派遣 確保専門家 国際協力人材登録者 公募専門家 特別嘱託 専門技術嘱託 国際協力専門員

Ⅱ　経　費（含累計）

１．事業の区分

事業の区分は、（項）技術協力プロジェクト関係費、（項）国民参加型協力関係費等の予算科目の（項）別に区分し、それぞれについて、地域別、国別、国際機関別、年度別および形態別に集計している。

２．集計の対象とした予算科目

集計の対象としている予算科目は、（款）業務経費および（款）受託経費で、一般管理費等は含まれない。

なお、１９９９年度より（款）海外技術協力事業費と（款）海外移住事業費が、（項）の一つになったのに伴い、旧両事業費を総称したものを（款）事業費とした。更に（款）事業費は２００３年１０月の独立行政法人化に伴い、（款）業務経費と名称変更した。

（款）業務経費等の内訳について、次のような変更または追加が行われている。

（１）１９７８年度　開発技術協力費を産業開発協力費に変更。

（２）１９８５年度　無償資金協力促進費と開発調査費の一部を無償資金協力費に組替。

（３）１９８６年度　アセアン青年招へい費を青年招へい費に変更。災害援助等協力費を追加。

（４）１９８８年度　援助効率促進費を追加。

（５）１９９７年度　社会開発協力事業費、保健医療協力事業費、人口家族計画協力事業費、農林業協力事業費、産業開発協力事業費を統合し、プロジェクト方式技術協力事業費に変更。

（６）１９９８年度　技術協力機材供与事業費を廃止し、フォローアップ事業費を追加。

（７）１９９９年度　青年招へい事業は、青年招へい事業費より技術研修員受入事業費での実施に変更。技術協力専門家派遣事業費、フォローアップ事業費および技術研修員受入事業費内の在外技術研修経費を統合し、海外技術協力事業費に変更。

（８）２００１年度　海外農林業開発協力問題調査費を追加。

（９）２００２年度　プロジェクト方式技術協力事業は、プロジェクト方式技術協力事業費より海外技術協力事業費での実施に変更。国民参加協力推進費を追加。技術協力専門家養成確保費を人材養成確保費に変更。

(10) ２００３年度　援助効率促進費は国・課題別事業計画関係費に、海外技術協力事業費は技術協力プロジェクト関係費に変更。開発協力事業は、開発協力事業費より技術協力プロジェクト関係費での実施に変更。

(11) ２００４年度　研修員受入事業は、技術研修員受入事業費より技術協力プロジェクト関係費での実施に変更。同じく、開発調査事業も、開発調査事業費より技術協力プロジェクト関係費での実施に変更。専門家等福利厚生事業は、技術協力専門家福利厚生費より事業附帯関係費での実施に変更。青年海外協力隊派遣事業、シニア海外ボランティア派遣事業は、青年海外協力隊派遣事業費より国民参加型協力関係費での実施に変更。事業評価関係費、事業附帯関係費、国内機関関係費、在外事務所関係費、有償技術協力事業費を追加。

(12) ２００７年度　フォローアップ関係費、事業支援関係費、野口英世アフリカ賞基金事業費を追加。技術協力プロジェクト関係費で実施されていたフォローアップ経費は、フォローアップ関係費での実施に変更。国内機関関係費、在外事務所関係費の事業部門経費は、事業支援関係費での実施に変更。

(13) ２００８年度　有償資金協力関係費、研究関係費、国際機関等連携調査事業費を追加。ただし、有償資金協力関係費の内、(目)支払利息および(目)債券発行諸費は集計対象外。人材養成確保関係費で実施されていた技術移転情報経費は、研究関係費での実施に変更。また、10 月 1 日以降、決算体系の変更により（目）旅費を新設（従来各経費項目に含まれていた役職員等の旅費を切り出したもの。人数実績に含めない)。

３．国別区分不能

複数の国にわたって実施された調査などの経費については、１９７３年度まで区分不能として集計している。１９７４年度以降の実績については、複数国に派遣した地域名（例えば「アジア地域」）に集計しており、複数の地域にわたって派遣したものについては、全世界に集計している。

４．年　　度

集計の対象年度は会計年度（４月１日から翌年３月３１日）である。ただし、各年度の予算は当該年度の新規予算と前年度からの繰越し予算とから成っている。

５．国名表記及び地域区分

国名表記および地域区分は、人数実績と同様である。

６．単　　位

金額は千円単位である。

７．国際機関

国際機関に係る経費実績は、１９８０年度より二国間実績とは別に集計している。

Ⅲ　そ　の　他

１．米領太平洋諸島及びヤップ島の取扱い

米領太平洋諸島及びヤップ島に係る実績については、下記のとおりミクロネシアまたはマーシャルに算入している。

①　米領太平洋諸島

年度	形　態　分　類	分野分類	人数	経費（千円）	算　入　先
77	一般技術研修員	行　　政	1	-	ミクロネシア
77	一般技術研修員	農　　業	1	-	ミクロネシア
77	一般技術専門家	農　　業	1	-	ミクロネシア
76	一般技術研修員	行　　政	1	-	ミクロネシア
78	一般技術研修員	行　　政	1	5,718	ミクロネシア
78	一般技術研修員	行　　政	1	5,718	マーシャル
78	開発調査調査団	水　　産	6	16,779	マーシャル

②　ヤップ島

年度	形　態　分　類	分野分類	人数	経費（千円）	算　入　先
64	国際機関研修員	開発計画	1	-	ミクロネシア
64	国際機関研修員	行　　政	1	-	ミクロネシア
69	国際機関研修員	工　　業	1	-	ミクロネシア
85	第三国研修員	水　　産	1	904	ミクロネシア

２．本実績表の数値記載欄が空白、「-」（ハイフン）または「０」となっている場合は実績が無いことを示す。また「０．０」と記載があるのは、実績はあるが少数第二位の値を四捨五入した結果の値であることを示す。

３．本実績表が記載する各種図・表の数値の一部は、四捨五入による端数処理のため合計値と内訳の積算値とが一致しない場合がある。

４．移住投融資については、２００５年度をもって貸付を終了した。

別表１

１９８１年度より集計対象となった項目

形態	事業名	形態分類
研修員受入	研修員受入事業	第三国研修員
		カウンターパート研修員
	海外移住事業	移住研修員
調査団派遣	研修員受入事業	研修員受入調査団
	機材供与事業	機材供与調査団
	専門家等福利厚生事業	専門家等福利厚生調査団
	専門家養成確保事業	専門家養成確保調査団
	青年海外協力隊事業	青年海外協力隊調査団
	海外移住事業	移住事業調査団
専門家派遣	海外移住事業	移住者指導専門家
移住者	海外移住事業	事業団扱い移住者（自費）
		渡航費支給移住者
協力隊派遣	青年海外協力隊事業	調整員
		国連ボランティア
専門家養成確保	専門家養成確保事業	養成専門家 専門家派遣前集合研修 中期研修 海外長期研修 国内長期研修 留学生派遣
		確保専門家 登録専門家 特別嘱託 専門技術嘱託 国際協力専門員 （ライフワーク専門家） 公募専門家

１９８６年度より集計対象となった項目

形態	事業名	形態分類
調査団派遣	専門家派遣事業	専門家派遣調査団
専門家派遣	災害援助等協力事業	災害援助等協力専門家

１９８８年度より集計対象となった項目

形態	事業名	形態分類
調査団派遣	援助効率促進事業	援助効率促進調査団
専門家派遣		援助効率促進専門家

１９８９年度より集計対象となった項目

形態	事業名	形態分類
専門家養成確保	専門家養成確保事業	養成専門家 技術協力総合研修 開発専門家研修

１９９０年度より集計対象となった項目

形態	事業名	形態分類
専門家養成確保	専門家養成確保事業	養成専門家 ジュニア専門員

１９９２年度より集計対象となった項目

形態	事業名	形態分類
専門家派遣	専門家派遣事業	シニア専門家
専門家養成確保	専門家養成確保事業	養成専門家 技術協力専門家養成研修 感染症対策専門家コース

１９９３年度より集計対象となった項目

形態	事業名	形態分類
研修員受入	研修員受入事業	第二国研修員

１９９４年度より集計対象となった項目

形態	事業名	形態分類
専門家派遣	専門家派遣事業	第三国専門家

１９９６年度より集計対象となった項目

形態	事業名	形態分類
研修員受入	研修員受入事業	日系研修員
専門家派遣	専門家派遣事業	日系社会専門家
	青年海外協力隊派遣事業	シニア海外ボランティア
		日系社会シニア協力専門家
協力隊派遣		日系社会青年ボランティア

１９９８年度より集計対象となった項目

形態	事業名	形態分類
研修員受入	研修員受入事業	有償研修員
調査団派遣	フォローアップ事業	機材供与調査団

※日系社会シニア協力専門家より日系社会シニアボランティアへ名称変更。

１９９９年度より集計対象となった項目

形態	事業名	形態分類
専門家派遣	海外技術協力事業	開発福祉専門家
	無償資金協力事業	無償資金協力専門家
調査団派遣	海外技術協力事業	海外技術協力調査団
その他ボランティア※	青年海外協力隊派遣事業	シニア海外ボランティア
		日系社会シニアボランティア
		国連ボランティア
		日系社会青年ボランティア

※集計形態のみ変更

２０００年度より集計対象となった項目

形態	事業名	形態分類
専門家派遣	海外技術協力事業	在外技術研修講師

２００１年度より集計対象となった項目

形態	事業名	形態分類
調査団派遣	海外農林業開発協力問題調査事業	海外農林業開発協力問題調査団
専門家養成確保	専門家養成確保事業	養成専門家 プロジェクト調整員研修 モニタリング・評価研修 地方自治体職員等国際協力実務研修 ジュニア専門員フェーズ２ 専門家育成個人研修 インターンシップ NGO 体験プログラム （NGO インターン） NGO スタッフのための人材育成研修 本邦 NGO に対する技術者派遣 NGO-JICA 相互研修

２００２年度より集計対象となった項目

形態	事業名	形態分類
研修員受入	国民参加協力推進事業	地域提案型研修員
専門家派遣		草の根技術協力専門家
	海外技術協力事業	技術協力プロジェクト専門家
調査団派遣	国民参加協力推進事業	国民参加協力推進調査団
専門家養成確保	人材養成確保事業	養成専門家 NGO 国内長期研修

※専門家養成確保調査団より人材養成確保調査団へ名称変更。

２００４年度より集計対象となった項目

形態	事業名	形態分類
調査団派遣	事業評価	事業評価調査団
	事業附帯関係費	事業附帯関係調査団
専門家養成確保	人材養成確保事業	養成専門家 技術協力専門家養成個人研修

※援助効率促進専門家より国・課題別事業計画専門家へ名称変更。

※援助効率促進調査団より国・課題別事業計画調査団へ名称変更。

※海外技術協力調査団より技術協力プロジェクト調査団へ名称変更。

※国民参加協力推進調査団より国民参加協力調査団へ名称変更。

２００５年度より集計対象となった項目

形態	事業名	形態分類
専門家養成確保	人材養成確保事業	養成専門家 計画・立案・評価研修 草の根技術協力のための PCM 研修 NGO スタッフのための 1 日 PCM 研修

２００６年度より集計対象となった項目

形態	事業名	形態分類
専門家養成確保	人材養成確保事業	養成専門家 eCentre 連携安全管理研修 現地語学研修

※技術協力専門家養成研修より能力強化研修へ名称変更。

※モニタリング評価研修と計画・立案・評価研修をあわせて評価モニタリング研修へ名称変更。

２００７年度より集計対象となった項目

形態	事業名	形態分類
研修員受入	技術協力プロジェクト事業	青年研修員
調査団派遣	フォローアップ関係費	フォローアップ調査団
専門家養成確保	人材養成確保事業	養成専門家 本邦 NGO に対する技術者派遣 組織力アップ！NGO 人材育成研修 NGO、地方自治体、大学等における国際協力担当者のための PCM 研修 NGO 組織強化のためのアドバイザー派遣

※草の根技術協力のための PCM 研修と NGO スタッフのための 1 日 PCM 研修を本邦 NGO に対する技術者派遣に統合。

※登録専門家より国際協力人材登録者へ名称変更。

２００８年度より集計対象となった項目

形態	事業名	形態分類
研修員受入	有償資金協力（経費）事業	国別（有償）研修員
		円借附帯研修員
専門家派遣		有償資金協力専門家（有償）
	国・課題別事業計画事業支援関係費	企画調査員（企画）
調査団派遣	研究関係事業	研究関係調査団
	国・課題別事業計画	協力準備調査団
	有償資金協力（経費）事業	
		有償関係調査団

別表２

形態分類表

形態名	形態分類			事業名
	形態大分類	形態中分類	形態小分類	
研修員受入	技術研修員	一般研修員	一般技術研修員	技術協力プロジェクト事業
				有償資金協力（経費）事業
				技術研修員受入事業
			第三国研修員	技術協力プロジェクト事業
				有償資金協力（経費）事業
				技術研修員受入事業
			第二国研修員	技術協力プロジェクト事業
				有償資金協力（経費）事業
				技術研修員受入事業
			有償研修員	有償技術協力事業
				技術研修員受入事業
			日米合同計画研修員	技術研修員受入事業
			賠償計画研修員	技術研修員受入事業
			日韓経済協力研修員	技術研修員受入事業
			カウンタパート研修員	技術研修員受入事業
			政府一般要請研修員	技術研修員受入事業
				技術協力プロジェクト事業
		国際機関研修員		技術協力プロジェクト事業
				技術研修員受入事業
	移住研修員			海外移住事業
	日系研修員			国民参加協力事業
				技術研修員受入事業
	国民参加協力推進研修員	地域提案型研修員		国民参加協力事業
	青年研修員			技術協力プロジェクト事業
	有償資金協力研修員（有償）	国別（有償）研修員		有償資金協力（経費）事業
		円借附帯研修員		有償資金協力（経費）事業
	開発協力研修員			国・課題別事業計画
				開発協力事業
	青年招へい研修員			技術協力プロジェクト事業
				技術研修員受入事業
				青年招へい事業
専門家派遣	技術専門家	一般専門家	一般技術専門家	技術協力プロジェクト事業
				技術協力専門家派遣事業
			有償派遣等専門家	技術協力プロジェクト事業
				技術協力専門家派遣事業
			第三国専門家	技術協力プロジェクト事業
				技術協力専門家派遣事業
			在外技術研修講師	技術協力プロジェクト事業
			開発福祉専門家	技術協力プロジェクト事業
		国際機関専門家		技術協力プロジェクト事業
				国・課題別事業計画
				技術協力専門家派遣事業
				プロジェクト方式技術協力事業
		日系社会専門家		技術協力専門家派遣事業
				技術協力プロジェクト事業
	無償資金協力専門家			無償資金協力事業
	災害援助等協力専門家			災害援助等協力事業
	国・課題別事業計画専門家			国・課題別事業計画
	有償資金協力専門家（有償）			有償資金協力（経費）事業
	企画調査員	企画調査員（企画）		国・課題別事業計画
				事業支援関係費
	技術協力プロジェクト専門家			技術協力プロジェクト事業
				フォローアップ関係費
	国民参加協力推進専門家	草の根技術協力専門家		国民参加協力事業
	開発協力専門家			国・課題別事業計画
				開発協力事業
	プロジェクト方式専門家	プロジェクト方式専門家		プロジェクト方式技術協力事業
		社会開発協力専門家		プロジェクト方式技術協力事業
		保健医療協力専門家		プロジェクト方式技術協力事業
		人口・家族計画専門家		プロジェクト方式技術協力事業
		農林業協力専門家		プロジェクト方式技術協力事業
		産業開発協力専門家		プロジェクト方式技術協力事業
	移住者指導専門家	移住者指導専門家		海外移住事業
		移住シニア専門家		海外移住事業
	シニア専門家	シニア専門家		技術協力専門家派遣事業
		シニア海外ボランティア		青年海外協力隊派遣事業
		日系社会シニアボランティア		青年海外協力隊派遣事業
	その他専門家			技術協力専門家派遣事業
				理科教育等海外教育事業
調査団派遣	研修員受入調査団			技術協力プロジェクト事業
				技術研修員受入事業
	技術協力プロジェクト調査団			技術協力プロジェクト事業
	開発調査方式調査団	開発調査調査団		技術協力プロジェクト事業
				開発調査事業
		海外開発計画調査団		海外開発計画調査事業
		資源開発協力基礎調査団		資源開発協力基礎調査事業
		海外農林業開発協力問題調査団		海外農林業開発協力問題調査事業
	人材養成確保調査団			人材養成確保事業
	無償資金協力調査団			無償資金協力事業
	青年海外協力隊調査団			国民参加協力事業
				青年海外協力隊派遣事業
	移住事業調査団			海外移住事業
	災害援助等協力調査団			災害援助等協力事業
	国・課題別事業計画調査団			国・課題別事業計画
	事業評価調査団			事業評価
	国民参加協力調査団			国民参加協力事業
	フォローアップ調査団			フォローアップ関係費
	研究関係調査団			研究関係事業
	協力準備調査団			国・課題別事業計画
				有償資金協力（経費）事業
	有償関係調査団			有償資金協力（経費）事業
	専門家等福利厚生調査団			技術協力専門家等福利厚生事業
	開発協力調査団			国・課題別事業計画
				開発協力事業
	青年招へい調査団			技術協力プロジェクト事業
				青年招へい事業
	プロジェクト方式調査団	プロジェクト方式調査団		プロジェクト方式技術協力事業
		社会開発協力調査団		プロジェクト方式技術協力事業
		保健医療協力調査団		プロジェクト方式技術協力事業
		人口家族計画調査団		プロジェクト方式技術協力事業
		農林業協力調査団		プロジェクト方式技術協力事業
		産業開発協力調査団		プロジェクト方式技術協力事業
	機材供与調査団			技術協力機材供与事業
				フォローアップ事業
	専門家派遣調査団			技術協力専門家派遣事業
	事業附帯関係調査団			事業附帯関係費
協力隊派遣	一般隊員			国民参加協力事業
				青年海外協力隊派遣事業
	シニア隊員	シニア隊員		国民参加協力事業
				青年海外協力隊派遣事業
		調整員		国民参加協力事業
				青年海外協力隊派遣事業
	国連ボランティア			青年海外協力隊派遣事業
	日系社会青年ボランティア			青年海外協力隊派遣事業
その他ボランティア派遣	シニア海外ボランティア			国民参加協力事業
				青年海外協力隊派遣事業
	日系社会シニアボランティア			国民参加協力事業
				青年海外協力隊派遣事業
	国連ボランティア			国民参加協力事業
				青年海外協力隊派遣事業
	日系社会青年ボランティア			国民参加協力事業
				青年海外協力隊派遣事業
移住者渡航	事業団扱い移住者	自費移住者		海外移住事業
	事業団扱い移住者	渡航費支給移住者		海外移住事業
	海外開発青年	海外開発青年		海外移住事業
その他	その他			

※ ▒ は現在不使用。

別表３

分　野　別　分　類　表

大分類	中分類	小分類
1. 計画・行政	(1) 開発計画	①開発計画一般　②総合地域開発計画
	(2) 行政	①行政一般　②財政・金融　③環境問題　④統計
		⑤情報・広報
2. 公共・公益事業	(1) 公益事業	①公益事業一般　②上水道　③下水道　④都市衛生
	(2) 運輸交通	①運輸交通一般　②道路　③陸運　④鉄道　⑤海運・船舶
		⑥港湾　⑦航空・空港　⑧都市交通　⑨気象・地震
	(3) 社会基盤	①社会基盤一般　②河川・砂防　③水資源開発
		④都市計画・土地造成　⑤建築住宅　⑥測量・地図
	(4) 通信・放送	①通信・放送一般　②郵便　③電気通信　④放送
3. 農林水産	(1) 農業	①農業一般　②養蚕　③農業土木　④農業機械
		⑤農産加工　⑥食糧増産援助
	(2) 畜産	①畜産　②家畜衛生　③畜産加工
	(3) 林業	①林業・森林保全　②林産加工
	(4) 水産	①水産　②水産加工
4. 鉱工業	(1) 鉱業	①鉱業
	(2) 工業	①工業一般　②化学工業　③鉄鋼・非鉄金属
		④機械工業　⑤繊維工業　⑥パルプ・木材製品
		⑦食品工業　⑧その他工業
5. エネルギー	(1) エネルギー	①エネルギー一般　②電力　③ガス・石油
		④新・再生エネルギー　⑤その他エネルギー
6. 商業・観光	(1) 商業・貿易	①商業経営　②貿易
	(2) 観光	①観光一般　②観光施設
7. 人的資源	(1) 人的資源	①人的資源一般　②体育　③教育　④基礎教育
		⑤中等教育　⑥高等教育　⑦職業訓練
	(2) 科学・文化	①科学　②文化
8. 保健・医療	(1) 保健・医療	①保健・医療　②基礎保健　③人口・家族計画
9. 社会福祉	(1) 社会福祉	①社会福祉　②労働　③災害援助　④食糧援助
		⑤その他福祉
10. その他	(1) その他	①その他
合計　10分類	20分類	79分類

目　　次

第１部　　総　括　実　績 ･･ 1

１．一般勘定支出予算 ･･ 3
２．有償資金協力勘定支出予算 ･･････････････････････････････････････ 5
３．業務経費年度別執行状況 ･･ 6
４．業務経費年度別執行実績 ･･ 7
５．経費実績の事業別構成比 ･･ 8
６．年度別・形態別人数実績 ･･ 11
７．形態別実績に於ける被援助国上位２０ヶ国 ･･････････････････････････ 12
　(1) 経費実績 ･･ 12
　　イ　経費総額 ･･ 12
　　ロ　研修員受入 ･･ 12
　　ハ　専門家派遣 ･･ 12
　　ニ　調査団派遣 ･･ 14
　　ホ　協力隊派遣 ･･ 14
　　ヘ　移住者渡航 ･･ 14
　　ト　機材供与 ･･ 16
　　チ　その他ボランティア ･･ 16
　(2) 人数実績 ･･ 18
　　イ　研修員受入 ･･ 18
　　ロ　専門家派遣 ･･ 18
　　ハ　調査団派遣 ･･ 18
　　ニ　協力隊派遣 ･･ 20
　　ホ　移住者渡航 ･･ 20
　　ヘ　その他ボランティア ･･ 20
８．経費総額実績に於ける被援助国上位２０ヶ国の形態別構成比 ･･････････ 22
　(1) 2004年度 ･･ 22
　(2) 2005年度 ･･ 22
　(3) 2006年度 ･･ 24
　(4) 2007年度 ･･ 24
　(5) 2008年度 ･･ 26
　(6) 累　　計 ･･ 26
９．地域別・形態別・経費・人数実績 ･･････････････････････････････････ 28
　(1) 2004年度 ･･ 28
　(2) 2005年度 ･･ 28

(3) 2006年度 ･･･ 30
(4) 2007年度 ･･･ 30
(5) 2008年度 ･･･ 32
(6) 累　　計 ･･･ 32
10. 国別・形態別・経費・人数実績 ･････････････････････････････････････ 34
(1) 2008年度 ･･･ 34
(2) 累　　計 ･･･ 44

第２部　　2008年度　人　数　実　績 ･････････････････････････････････ 61

１．2008年度形態別受入・派遣実績 ･････････････････････････････････････ 63
２．形態別・分野別・人数実績 ･･･ 64
(1) 2004年度 ･･･ 64
(2) 2005年度 ･･･ 64
(3) 2006年度 ･･･ 65
(4) 2007年度 ･･･ 65
(5) 2008年度 ･･･ 66
(6) 累　　計 ･･･ 66
(7) 人数構成比（2008年度） ･･･ 67
(8) 人数構成比（累計） ･･･ 67
３．形態別・地域別・分野別人数実績（累計） ･････････････････････････････ 68
４．形態別・地域別受入、派遣実績 ･････････････････････････････････････ 70
(1) 2008年度 ･･･ 70
(2) 累　　計 ･･･ 70
５．専門家派遣実績内訳 ･･ 71
(1) 2008年度事業別、専門家短・長期別派遣実績表 ･････････････････････ 71
(2) 専門家赴任時現職別派遣実績表（新規） ･････････････････････････ 72
専門家赴任時現職別派遣実績表（継続） ･････････････････････････ 73
(3) 専門家赴任時住所県別派遣実績表 ･････････････････････････････････ 74
(4) 専門家関係省庁別派遣実績表 ･･････････････････････････････････････ 75
６．養成確保専門家 ･･ 76
７．2008年度　地域・形態・分野別人数実績 ･････････････････････････････ 77
８．2008年度　国・形態・分野別人数実績 ･･････････････････････････････ 89

第３部　　2008年度　経　費　実　績 ･････････････････････････････････ 157

１.経費実績の地域別構成比 ･･･ 159
２．地域別・事業別（予算科目別）経費実績 ･････････････････････････ 160
　(1) 2008年度 ･･･ 160
　(2) 累　　計 ･･･ 162
３．国別・事業別（予算科目別）経費実績（2008年度） ･････････････････ 164
４．経費実績の分野別構成比（2008年度） ･････････････････････････････ 179
５．2008年度　地域・形態・分野別経費実績 ･････････････････････････ 181
６．2008年度　国・形態・分野別経費実績 ･････････････････････････････ 189

第４部　　2008年度　資 金 協 力 実 績 ･････････････････････････････ 211

1. 無償資金協力案件一覧 ･･･ 213
　(1) JICA 実施促進案件一覧 ･････････････････････････････････････ 213
　(2) JICA 実施監理案件一覧 ･････････････････････････････････････ 215
2. 有償資金協力案件一覧 ･･･ 217
3. 有償資金協力に関する概況（過去5年間の推移） ･････････････････････ 218
　(1) 承諾状況 ･･･ 218
　　イ　金融目的別承諾状況 ･････････････････････････････････････ 218
　　ロ　地域別承諾状況 ･･･ 218
　(2) 実行状況 ･･･ 218
　(3) 回収状況 ･･･ 218
　(4) 残高状況 ･･･ 218
4. 円借款の地域別承諾状況 ･･･ 219
5. 部門別承諾状況 ･･･ 220
6. 金融目的別残高 ･･･ 221
7. 国別・地域別出融資承諾状況 ･････････････････････････････････････ 222
8. 国別・地域別出融資残高状況 ･････････････････････････････････････ 226
9. 円借款国別・地域別融資実績（2008年度） ･････････････････････････ 228
10. 債権放棄実施状況（2008年度） ･････････････････････････････････ 230
11. 海外投融資主要出資案件一覧 ･････････････････････････････････････ 231
12. 有償資金協力の主な受注企業名・契約金額一覧（2008年度） ･････････ 232
13.標準的な融資条件等 ･･･ 244
　(1)円借款供与条件表 ･･･ 244
　(2)円借款調達条件（承諾ベース） ･････････････････････････････････ 249
　(3)調達先の国籍別比率 ･･･ 249

第1部　総　括　実　績

１．一般勘定支出予算

（単位：百万円）

科　　目	20年度 （08年度）	21年度 （09年度）
運営費交付金		
１　業務経費	142,997	151,185
（項）技術プロジェクト関係費	79,467	77,354
（項）無償資金協力関係費	610	573
（項）国民参加型協力関係費	25,443	23,902
（項）海外移住関係費	469	461
（項）人材養成確保関係費	2,876	927
（項）研究関係費	624	940
（項）国・課題別事業計画関係費	7,689	8,252
（項）フォローアップ関係費	1,498	1,772
（項）事業評価関係費	305	549
（項）事業附帯関係費	9,154	8,124
（項）事業支援関係費	14,062	27,474
（項）災害援助等協力関係費	800	856
２　一般管理費	12,097	11,875
（項）一般管理費	12,097	11,875
合　　計	155,094	163,060
受託経費	2,819	2,693
（項）海外開発計画調査費	2,800	2,650
（項）有償技術協力事業費	1	24
（項）野口英世アフリカ賞基金事業費	18	19
寄附金事業費	120	16
（項）寄附金事業費	120	16
施設整備費	3,084	6,371
（項）施設整備費	3,084	6,371
総　合　計	161,117	172,140

（注１）平成20年度予算額は当初予算額、平成21年度予算額は当初予算額に加えて、平成21年度補正予算（第1号）により措置された「経済危機対策」（平成21年4月10日）の海外における我が国の優れた技術の活用等を通じた緊急雇用創出に係る予算額を含む。

（注２）四捨五入の関係上、合計が一致しないことがある。

（注３）無償資金協力の計画は閣議により決定されるため、独立行政法人国際協力機構法第13条第1項第3号イに規定される業務における贈与資金に関する予算は記載していない。

２．有償資金協力勘定支出予算

（単位：百万円）

科　　目	20年度 （08年度）	21年度 （09年度）
１．事業損金		
事務運営に必要な経費	10,529	18,116
税金	42	123
業務委託費	9,532	18,273
支払利息及び債券発行諸費	36,891	76,519
２．予備費		
予備費	70	141
総　合　計	57,064	113,172

（注１）各年度予算額は当初予算額を掲げている。なお、2008年度については下期の当初予算額。

（注２）四捨五入の関係上、合計が一致しないことがある。

（注３）有償資金協力勘定技術支援経費は、事務運営に必要な経費及び業務委託費の内数として計上。

３．業務経費年度別執行状況

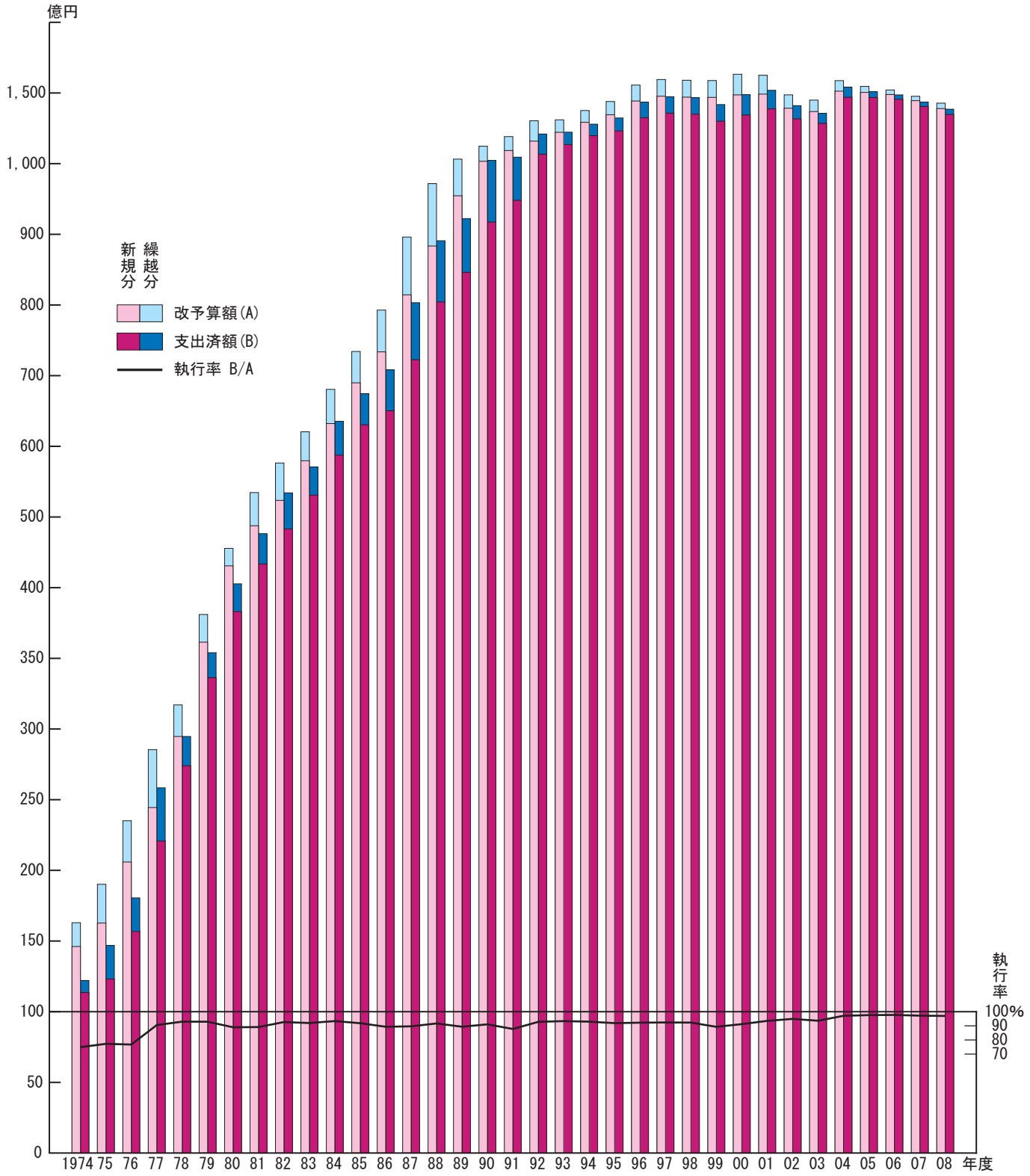

４．業務経費年度別執行実績

（単位：千円）

年度	改支出予算額(A)			支出決定済額(B)			執行率 B/A %
	新規	繰越	合計	新規	繰越	合計	
74	14,611,962	1,685,660	16,297,622	11,355,356	851,738	12,207,094	74.9
75	16,273,194	2,741,761	19,014,955	12,309,646	2,381,100	14,690,746	77.3
76	20,592,063	2,918,669	23,510,732	15,677,403	2,372,873	18,050,276	76.8
77	24,443,915	4,094,391	28,538,306	22,070,673	3,771,150	25,841,823	90.6
78	29,470,626	2,237,786	31,708,412	27,399,632	2,071,893	29,471,525	92.9
79	36,144,778	1,957,408	38,102,186	33,632,519	1,767,659	35,400,178	92.9
80	43,089,924	2,473,868	45,563,792	38,307,797	2,234,856	40,542,653	89.0
81	48,763,713	4,693,908	53,457,621	43,357,067	4,287,771	47,644,838	89.1
82	52,352,328	5,290,155	57,642,483	48,307,318	5,106,059	53,413,377	92.7
83	57,961,529	4,098,374	62,059,903	53,095,286	3,984,375	57,079,661	92.0
84	63,225,816	4,835,380	68,061,196	58,752,402	4,790,292	63,542,694	93.4
85	68,983,529	4,444,398	73,427,927	63,048,178	4,406,136	67,454,314	91.9
86	73,365,177	5,912,500	79,277,677	65,024,463	5,801,145	70,825,608	89.3
87	81,442,156	8,169,282	89,611,438	72,250,820	8,077,962	80,328,782	89.6
88	88,341,098	8,832,201	97,173,299	80,429,251	8,660,835	89,090,086	91.7
89	95,449,874	7,738,818	103,188,692	84,619,825	7,604,267	92,224,092	89.4
90	101,662,811	10,666,827	112,329,638	91,737,131	10,536,141	102,273,272	91.0
91	109,294,252	9,831,501	119,125,753	94,817,863	9,744,421	104,562,284	87.8
92	115,936,315	14,402,005	130,338,320	106,690,419	14,280,451	120,970,870	92.8
93	122,171,196	8,841,518	131,012,714	113,534,884	8,747,249	122,282,133	93.3
94	129,258,913	8,347,479	137,606,392	119,763,713	8,149,254	127,912,967	93.0
95	134,595,396	9,377,491	143,972,887	123,140,147	9,180,743	132,320,890	91.9
96	144,318,282	11,270,880	155,589,162	132,424,431	11,085,342	143,509,773	92.2
97	147,730,323	11,804,178	159,534,501	135,734,187	11,644,936	147,379,123	92.4
98	147,057,873	11,925,680	158,983,553	135,015,891	11,650,846	146,666,737	92.3
99	146,863,458	11,947,102	158,810,560	130,046,235	11,770,813	141,817,048	89.3
00	148,630,720	14,615,007	163,245,727	134,413,617	14,467,901	148,881,518	91.2
01	149,211,778	13,322,981	162,534,759	138,700,235	13,201,403	151,901,638	93.5
02	139,199,087	9,474,039	148,673,126	131,666,129	9,374,024	141,040,153	94.9
03（上半期）	56,008,872	6,806,990	62,815,862	55,368,230	5,893,901	61,262,131	97.5
03（下半期）	80,831,289	1,311,536	82,142,825	73,158,552	1,234,115	74,392,667	90.6
04	151,285,632	7,452,280	158,737,912	146,947,291	7,197,033	154,144,324	97.1
05	150,384,533	4,261,339	154,645,872	146,793,348	4,104,491	150,897,839	97.6
06	148,927,050	3,185,840	152,112,890	145,521,298	3,127,250	148,648,548	97.7
07	144,545,621	3,153,862	147,699,483	140,439,718	3,149,815	143,589,534	97.2
08	138,966,188	3,842,974	142,809,162	134,805,723	3,720,202	138,525,925	97.0

５．経費実績の事業別構成比

年度	予算科目 / 金額 構成比	事業費											
		人材養成確保事業	無償資金協力事業	海外移住事業	災害援助等協力事業	国・課題別事業計画	技術協力プロジェクト事業	国民参加協力事業	事業評価	フォローアップ関係費	有償資金協力（経費）事業	事業附帯関係費	国内機関関係費
2004	金額（千円）	3,627,170	4,860,207	560,711	1,559,131	6,243,387	82,948,341	25,806,267	675,418			7,329,199	4,125,410
	構成比（%）	2.4	3.2	0.4	1.0	4.1	55.1	17.1	0.4			4.9	2.7
2005	金額（千円）	2,953,588	4,475,262	497,064	925,004	4,975,570	87,719,423	25,744,184	773,598			8,399,478	4,388,053
	構成比（%）	1.9	2.9	0.3	0.6	3.2	57.0	16.7	0.5			5.5	2.9
2006	金額（千円）	3,107,505	4,400,089	531,577	585,002	4,874,221	85,835,159	25,687,470	713,572			8,931,899	4,160,918
	構成比（%）	2.1	2.9	0.4	0.4	3.2	56.8	17.0	0.5			5.9	2.8
2007	金額（千円）	3,161,366	3,864,135	476,290	489,030	4,818,843	80,706,978	25,694,300	607,999	1,435,754		8,404,583	
	構成比（%）	2.2	2.6	0.3	0.3	3.3	55.2	17.6	0.4	1.0		5.8	
2008	金額（千円）	1,812,174	430,907	432,036	829,354	10,201,770	74,985,874	24,765,192	476,518	1,149,914	2,640,892	9,027,781	
	構成比（%）	1.2	0.3	0.3	0.5	6.8	49.7	16.4	0.3	0.8	1.8	6.0	
	前年比（%）	57.3	11.2	90.7	169.6	211.7	92.9	96.4	78.4	80.1		107.4	
累計	金額（千円）	68,689,331	109,470,572	47,463,615	17,227,632	71,845,394	569,643,755	130,746,607	3,247,105	2,585,668	2,640,892	42,092,940	12,674,381
	構成比（%）	1.9	3.0	1.3	0.5	1.9	15.4	3.5	0.1	0.1	0.1	1.1	0.3

（単位：千円・%）

				受託等事業							総合計
在外事務所関係費	事業支援関係費	研究関係事業	計	海外開発計画調査事業	資源開発協力基礎調査事業	海外農林業開発協力問題調査事業	有償技術協力事業	国際機関等連携調査事業	野口英世アフリカ賞基金事業費	計	
9,212,051			146,947,292	3,023,222	446,583	152,626	974			3,623,405	150,570,697
6.1			97.6	2.0	0.3	0.1	0.0			2.4	100.0
10,046,614			150,897,838	2,733,670	104,949	144,058				2,982,677	153,880,515
6.5			98.1	1.8	0.1	0.1				1.9	100.0
9,821,138			148,648,550	2,589,967			774			2,590,741	151,239,291
6.5			98.3	1.7			0.0			1.7	100.0
	13,930,257		143,589,535	2,546,817			243		13,227	2,560,287	146,149,822
	9.5		98.2	1.7			0.0		0.0	1.8	100.0
	20,893,690	716,154	148,362,256	2,404,415			3,969	22,464	17,993	2,448,841	150,811,097
	13.9	0.5	98.4	1.6			0.0	0.0	0.0	1.6	100.0
	150.0		103.3	94.4			1,633.3		136.0	95.6	103.2
29,079,803	34,823,947	716,154	3,503,963,694	131,971,601	67,962,563	788,889	5,960	22,464	31,220	200,782,697	3,704,746,391
0.8	0.9	0.0	94.6	3.6	1.8	0.0	0.0	0.0	0.0	5.4	100.0

＊累計実績の事業費計および総合計には、下記事業費が含まれる。
「理科教育等海外協力事業」 295,798千円
「技術協力専門家派遣事業」 274,024,178千円
「技術協力機材供与事業」 39,578,676千円
「青年招へい事業」 27,702,924千円
「フォローアップ事業」 1,159,143千円
「プロジェクト方式技術協力事業」 667,068,474千円
「開発協力事業」 18,752,729千円
「技術研修員受入事業」 474,065,655千円
「開発調査事業」 494,053,745千円
「技術協力専門家等福利厚生事業」 23,753,471千円
「青年海外協力隊派遣事業」 340,561,105千円

６．年度別・形態別人数実績

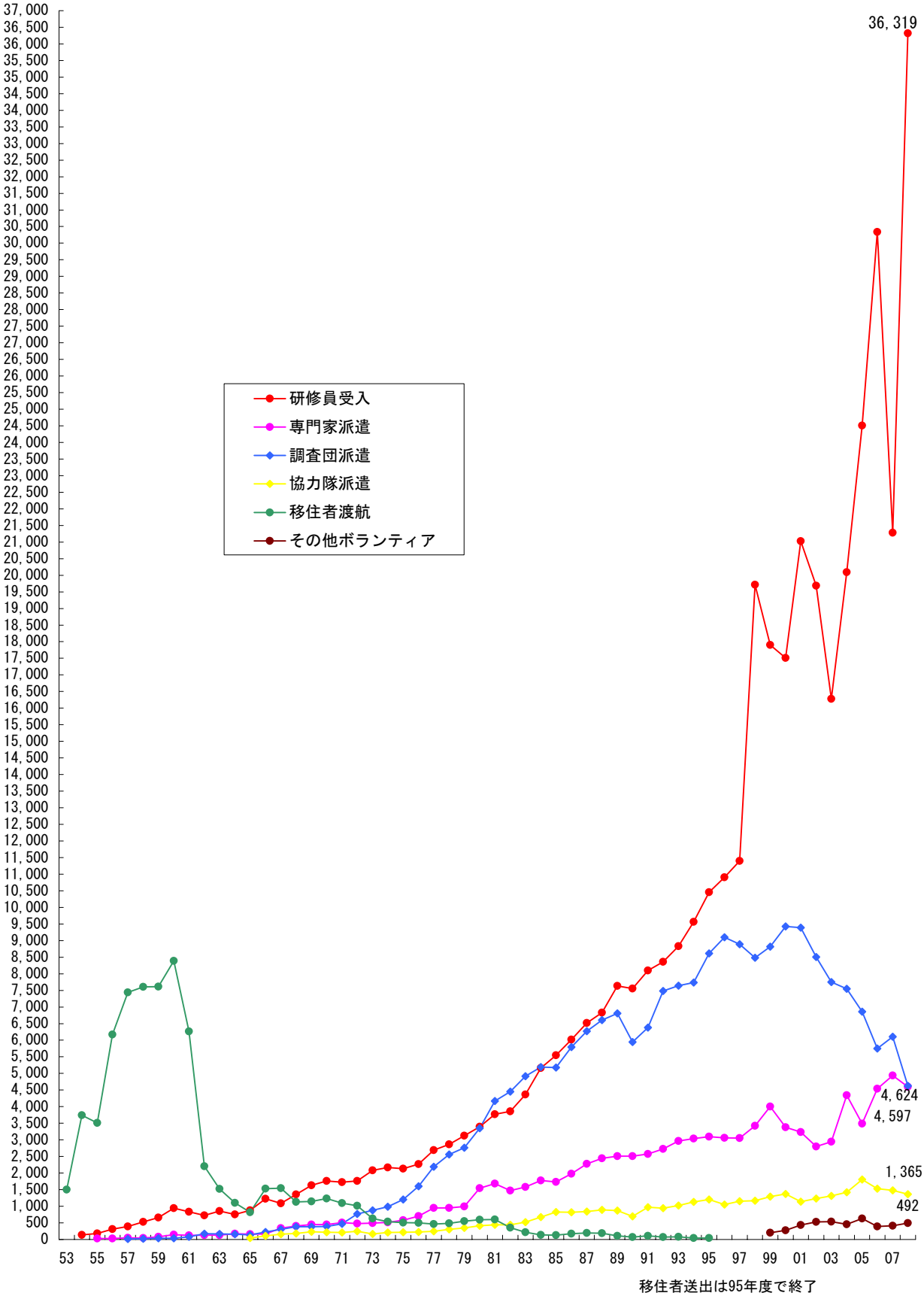

7．形態別実績に於ける被援助国上位２０ヶ国

（１）経費実績

イ　経費総額

順位	２００４年度 国名	金額	構成比	２００５年度 国名	金額	構成比	２００６年度 国名	金額	構成比
1	インドネシア	7,987,276	5.3	インドネシア	8,521,927	5.5	インドネシア	7,784,537	5.1
2	中華人民共和国	5,922,871	3.9	ベトナム	5,660,895	3.7	ベトナム	5,275,163	3.5
3	ベトナム	5,710,870	3.8	中華人民共和国	5,204,764	3.4	フィリピン	4,879,012	3.2
4	フィリピン	5,128,897	3.4	カンボジア	4,593,480	3.0	中華人民共和国	4,323,773	2.9
5	タイ	4,702,424	3.1	フィリピン	4,272,397	2.8	カンボジア	4,042,020	2.7
6	カンボジア	4,081,939	2.7	タイ	3,553,041	2.3	ケニア	3,007,725	2.0
7	ケニア	3,202,869	2.1	アフガニスタン	3,149,981	2.0	タイ	2,959,884	2.0
8	ラオス	2,773,402	1.8	ケニア	3,008,827	2.0	アフガニスタン	2,719,543	1.8
9	ボリビア	2,363,826	1.6	スリランカ	2,975,367	1.9	スリランカ	2,594,478	1.7
10	マレーシア	2,290,783	1.5	ラオス	2,576,112	1.7	パキスタン	2,530,353	1.7
11	スリランカ	2,254,125	1.5	タンザニア	2,380,915	1.5	ラオス	2,381,837	1.6
12	バングラデシュ	2,251,606	1.5	ブラジル	2,160,815	1.4	タンザニア	2,357,275	1.6
13	タンザニア	2,181,171	1.4	パキスタン	2,139,816	1.4	ガーナ	2,279,648	1.5
14	アフガニスタン	2,065,694	1.4	ボリビア	1,915,663	1.2	ザンビア	2,033,528	1.3
15	ブラジル	1,883,887	1.3	ガーナ	1,853,729	1.2	ボリビア	1,732,263	1.1
16	ネパール	1,770,017	1.2	セネガル	1,826,905	1.2	ミャンマー	1,724,519	1.1
17	ガーナ	1,763,930	1.2	マレーシア	1,722,837	1.1	モンゴル	1,626,066	1.1
18	ザンビア	1,745,544	1.2	メキシコ	1,684,939	1.1	バングラデシュ	1,611,947	1.1
19	セネガル	1,734,101	1.2	パラグアイ	1,681,163	1.1	メキシコ	1,603,225	1.1
20	パキスタン	1,731,847	1.2	ミャンマー	1,641,315	1.1	セネガル	1,558,936	1.0

ロ　研修員受入

順位	２００４年度 国名	金額	構成比	２００５年度 国名	金額	構成比	２００６年度 国名	金額	構成比
1	中華人民共和国	1,495,298	6.2	中華人民共和国	1,540,762	6.6	インドネシア	1,193,634	5.5
2	インドネシア	1,477,425	6.1	インドネシア	1,412,977	6.1	中華人民共和国	1,125,575	5.2
3	フィリピン	1,190,272	4.9	タイ	997,398	4.3	フィリピン	871,018	4.0
4	タイ	1,115,873	4.6	フィリピン	984,036	4.2	ベトナム	758,991	3.5
5	ベトナム	873,538	3.6	ベトナム	897,680	3.9	タイ	639,236	2.9
6	マレーシア	761,776	3.1	マレーシア	685,595	3.0	スリランカ	610,365	2.8
7	ブラジル	609,355	2.5	メキシコ	661,803	2.8	マレーシア	544,699	2.5
8	ケニア	597,058	2.5	ブラジル	655,065	2.8	ブラジル	524,335	2.4
9	メキシコ	581,528	2.4	イラク	630,196	2.7	ケニア	485,229	2.2
10	カンボジア	558,054	2.3	ラオス	568,766	2.4	メキシコ	475,165	2.2
11	スリランカ	543,047	2.2	カンボジア	550,076	2.4	ラオス	424,414	2.0
12	ラオス	530,814	2.2	スリランカ	469,523	2.0	タンザニア	420,489	1.9
13	タンザニア	432,776	1.8	ケニア	425,612	1.8	カンボジア	410,673	1.9
14	イラク	425,577	1.8	タンザニア	354,796	1.5	イラク	366,817	1.7
15	バングラデシュ	419,551	1.7	ペルー	350,529	1.5	コロンビア	327,435	1.5
16	ガーナ	401,875	1.7	ガーナ	321,794	1.4	バングラデシュ	320,020	1.5
17	ペルー	358,253	1.5	セネガル	309,868	1.3	ネパール	312,939	1.4
18	トルコ	338,679	1.4	バングラデシュ	300,340	1.3	モンゴル	311,036	1.4
19	ボリビア	325,247	1.3	パキスタン	296,978	1.3	ミャンマー	300,558	1.4
20	ザンビア	317,384	1.3	ミャンマー	292,099	1.3	ガーナ	295,791	1.4

ハ　専門家派遣

順位	２００４年度 国名	金額	構成比	２００５年度 国名	金額	構成比	２００６年度 国名	金額	構成比
1	インドネシア	3,253,572	9.1	インドネシア	3,046,849	8.3	インドネシア	1,768,051	8.5
2	ベトナム	2,314,474	6.4	ベトナム	2,274,004	6.2	ベトナム	1,341,112	6.4
3	タイ	2,061,944	5.7	カンボジア	1,903,061	5.2	カンボジア	1,067,635	5.1
4	フィリピン	2,052,586	5.7	フィリピン	1,678,704	4.6	フィリピン	992,701	4.8
5	中華人民共和国	1,749,334	4.9	ケニア	1,482,630	4.0	中華人民共和国	835,191	4.0
6	カンボジア	1,537,503	4.3	中華人民共和国	1,473,976	4.0	ラオス	764,212	3.7
7	ケニア	1,434,949	4.0	アフガニスタン	1,451,872	3.9	ケニア	722,854	3.5
8	ラオス	1,131,504	3.1	ラオス	1,419,996	3.9	タイ	694,971	3.3
9	アフガニスタン	808,437	2.2	タイ	1,357,765	3.7	アフガニスタン	480,615	2.3
10	ミャンマー	745,916	2.1	ミャンマー	994,374	2.7	ミャンマー	435,522	2.1
11	ガーナ	729,815	2.0	パキスタン	864,689	2.4	ザンビア	428,037	2.1
12	ボリビア	672,180	1.9	ザンビア	776,565	2.1	タンザニア	404,825	1.9
13	ザンビア	617,814	1.7	タンザニア	756,932	2.1	エチオピア	371,460	1.8
14	タンザニア	599,501	1.7	ガーナ	690,616	1.9	パキスタン	350,029	1.7
15	ネパール	595,669	1.7	スリランカ	686,107	1.9	ボリビア	329,960	1.6
16	エチオピア	545,770	1.5	エチオピア	680,430	1.9	ガーナ	292,769	1.4
17	バングラデシュ	544,369	1.5	セネガル	654,751	1.8	バングラデシュ	287,958	1.4
18	スリランカ	536,125	1.5	ボリビア	589,854	1.6	メキシコ	283,265	1.4
19	セネガル	528,405	1.5	バングラデシュ	571,993	1.6	スリランカ	252,523	1.2
20	アルゼンチン	522,901	1.5	メキシコ	505,659	1.4	インド	235,530	1.1

（単位：千円・%）

２００７年度			２００８年度			累　計		
国　名	金　額	構成比	国　名	金　額	構成比	国　名	金　額	構成比
インドネシア	6,111,832	4.2	インドネシア	6,251,661	4.1	インドネシア	295,396,617	8.0
ベトナム	5,198,035	3.6	ベトナム	5,964,798	4.0	タイ	207,512,431	5.6
フィリピン	4,459,330	3.1	カンボジア	3,977,769	2.6	フィリピン	188,487,835	5.1
カンボジア	3,784,353	2.6	フィリピン	3,833,144	2.5	中華人民共和国	167,185,552	4.5
中華人民共和国	3,708,017	2.5	中華人民共和国	3,390,891	2.2	マレーシア	108,488,686	2.9
タイ	2,447,309	1.7	アフガニスタン	2,689,234	1.8	ブラジル	100,382,937	2.7
アフガニスタン	2,429,858	1.7	ラオス	2,461,190	1.6	ケニア	90,801,398	2.5
ケニア	2,395,555	1.6	ザンビア	2,197,486	1.5	ベトナム	83,563,993	2.3
スリランカ	2,175,984	1.5	ケニア	2,191,220	1.5	パラグアイ	78,047,896	2.1
ラオス	2,165,166	1.5	バングラデシュ	2,189,669	1.5	メキシコ	68,360,654	1.8
タンザニア	2,136,429	1.5	タンザニア	2,009,845	1.3	タンザニア	65,044,559	1.8
ガーナ	2,015,807	1.4	ガーナ	1,976,444	1.3	ボリビア	62,997,101	1.7
ザンビア	1,986,024	1.4	ミャンマー	1,936,014	1.3	スリランカ	62,833,483	1.7
バングラデシュ	1,641,068	1.1	タイ	1,859,992	1.2	エジプト	57,265,311	1.5
ミャンマー	1,636,606	1.1	スリランカ	1,844,525	1.2	ネパール	56,747,501	1.5
ボリビア	1,549,286	1.1	ウガンダ	1,627,649	1.1	バングラデシュ	53,631,349	1.4
モンゴル	1,462,528	1.0	ボリビア	1,527,176	1.0	カンボジア	51,051,864	1.4
エジプト	1,452,040	1.0	パラグアイ	1,519,837	1.0	ラオス	48,104,705	1.3
パキスタン	1,392,872	1.0	マラウイ	1,487,799	1.0	ザンビア	47,297,934	1.3
メキシコ	1,386,973	0.9	セネガル	1,444,567	1.0	ペルー	45,900,135	1.2

（単位：千円・%）

２００７年度			２００８年度			累　計		
国　名	金　額	構成比	国　名	金　額	構成比	国　名	金　額	構成比
インドネシア	910,931	4.7	中華人民共和国	819,118	3.5	インドネシア	43,467,601	7.0
中華人民共和国	879,741	4.6	インドネシア	731,257	3.1	タイ	38,388,050	6.2
ベトナム	708,879	3.7	ベトナム	719,936	3.0	中華人民共和国	33,656,954	5.4
フィリピン	488,316	2.5	イラク	408,859	1.7	フィリピン	30,993,475	5.0
ブラジル	452,787	2.4	ブラジル	384,732	1.6	マレーシア	28,099,773	4.5
カンボジア	398,317	2.1	フィリピン	384,084	1.6	ブラジル	26,757,207	4.3
イラク	376,322	2.0	カンボジア	382,120	1.6	メキシコ	19,372,110	3.1
タイ	367,708	1.9	ラオス	333,634	1.4	スリランカ	14,301,352	2.3
スリランカ	336,742	1.8	ケニア	311,754	1.3	ペルー	13,356,212	2.2
マレーシア	325,388	1.7	タイ	303,928	1.3	ケニア	13,312,247	2.1
メキシコ	322,200	1.7	メキシコ	296,111	1.3	ベトナム	12,975,760	2.1
ラオス	314,010	1.6	マレーシア	256,947	1.1	エジプト	12,950,838	2.1
ケニア	303,499	1.6	ミャンマー	247,998	1.0	バングラデシュ	10,978,793	1.8
コロンビア	281,631	1.5	バングラデシュ	242,866	1.0	タンザニア	10,319,170	1.7
ミャンマー	254,180	1.3	スリランカ	239,480	1.0	大韓民国	9,545,471	1.5
ザンビア	247,081	1.3	ザンビア	214,679	0.9	パキスタン	9,500,978	1.5
キルギス	228,630	1.2	アフガニスタン	205,272	0.9	パラグアイ	8,964,897	1.4
タンザニア	209,992	1.1	トルコ	202,657	0.9	トルコ	8,530,147	1.4
トルコ	207,350	1.1	タンザニア	192,988	0.8	アルゼンチン	8,356,264	1.3
ボリビア	204,506	1.1	コロンビア	192,721	0.8	シンガポール	8,131,565	1.3

（単位：千円・%）

２００７年度			２００８年度			累　計		
国　名	金　額	構成比	国　名	金　額	構成比	国　名	金　額	構成比
インドネシア	1,594,220	7.9	インドネシア	1,640,941	8.4	インドネシア	105,967,300	12.0
ベトナム	1,205,370	6.0	ベトナム	1,162,727	5.9	タイ	67,624,314	7.6
カンボジア	1,099,510	5.5	カンボジア	1,042,043	5.3	フィリピン	52,508,896	5.9
フィリピン	877,508	4.4	フィリピン	862,895	4.4	中華人民共和国	40,253,466	4.5
ラオス	730,152	3.6	中華人民共和国	687,492	3.5	ケニア	32,009,960	3.6
ケニア	711,877	3.5	ケニア	631,500	3.2	ブラジル	25,064,192	2.8
中華人民共和国	679,814	3.4	アフガニスタン	580,824	3.0	パラグアイ	24,300,327	2.7
タイ	588,305	2.9	ラオス	570,837	2.9	マレーシア	23,693,163	2.7
アフガニスタン	569,462	2.8	バングラデシュ	473,944	2.4	ベトナム	22,090,230	2.5
エチオピア	387,513	1.9	タイ	423,430	2.2	メキシコ	20,096,604	2.3
ザンビア	368,659	1.8	ミャンマー	386,658	2.0	タンザニア	17,448,842	2.0
タンザニア	349,024	1.7	マラウイ	380,222	1.9	カンボジア	16,603,453	1.9
バングラデシュ	324,500	1.6	エチオピア	378,278	1.9	ボリビア	16,127,883	1.8
ミャンマー	323,797	1.6	ザンビア	345,783	1.8	ネパール	15,572,047	1.8
ボリビア	284,848	1.4	タンザニア	336,733	1.7	エジプト	14,933,108	1.7
ガーナ	283,583	1.4	ウガンダ	330,253	1.7	ラオス	14,679,626	1.7
スリランカ	270,383	1.3	インド	295,635	1.5	スリランカ	13,517,573	1.5
インド	268,307	1.3	ニカラグア	283,703	1.4	チリ	13,322,063	1.5
パキスタン	241,598	1.2	セネガル	257,350	1.3	ザンビア	13,314,568	1.5
メキシコ	237,846	1.2	エルサルバドル	249,506	1.3	アルゼンチン	12,573,681	1.4

ニ　調査団派遣

順位	２００４年度			２００５年度			２００６年度		
	国名	金額	構成比	国名	金額	構成比	国名	金額	構成比
1	インドネシア	2,139,691	6.7	インドネシア	3,117,614	10.6	インドネシア	2,192,711	9.2
2	中華人民共和国	1,666,397	5.2	ベトナム	1,642,435	5.6	パキスタン	1,264,611	5.3
3	ベトナム	1,246,291	3.9	スリランカ	1,476,962	5.0	フィリピン	1,140,277	4.8
4	カンボジア	1,181,163	3.7	カンボジア	1,408,816	4.8	ベトナム	862,916	3.6
5	フィリピン	1,031,877	3.2	アフガニスタン	1,293,065	4.4	インド	755,262	3.2
6	アフガニスタン	903,859	2.8	中華人民共和国	1,216,841	4.1	カンボジア	683,597	2.9
7	バングラデシュ	797,140	2.5	タンザニア	695,913	2.4	タンザニア	674,803	2.8
8	ニカラグア	783,325	2.4	フィリピン	660,620	2.2	スリランカ	628,221	2.6
9	スリランカ	768,700	2.4	タイ	536,506	1.8	スーダン	534,001	2.2
10	マラウイ	733,152	2.3	パキスタン	530,791	1.8	ケニア	514,896	2.2
11	イラン	727,839	2.3	ケニア	455,068	1.5	中華人民共和国	494,133	2.1
12	ﾎﾞｽﾆｱ･ﾍﾙﾂｪｺﾞﾋﾞﾅ	679,200	2.1	ブラジル	437,025	1.5	ガーナ	391,609	1.6
13	ケニア	613,371	1.9	アンゴラ	431,062	1.5	コロンビア	377,934	1.6
14	タンザニア	606,424	1.9	マダガスカル	415,337	1.4	ボリビア	358,310	1.5
15	タイ	577,545	1.8	セネガル	401,875	1.4	マダガスカル	351,694	1.5
16	モロッコ	566,603	1.8	イラン	400,815	1.4	アフガニスタン	332,525	1.4
17	セネガル	566,525	1.8	インド	334,145	1.1	マリ	319,461	1.3
18	キルギス	548,437	1.7	アルジェリア	329,471	1.1	カザフスタン	295,623	1.2
19	オマーン	509,022	1.6	マリ	317,786	1.1	セネガル	294,329	1.2
20	パキスタン	493,123	1.5	モンゴル	314,792	1.1	モザンビーク	290,551	1.2

ホ　協力隊派遣

順位	２００４年度			２００５年度			２００６年度		
	国名	金額	構成比	国名	金額	構成比	国名	金額	構成比
1	ボリビア	501,935	3.4	タンザニア	452,188	3.0	ガーナ	524,274	3.4
2	タンザニア	434,326	2.9	ホンジュラス	448,289	3.0	ニジェール	470,271	3.1
3	フィリピン	432,935	2.9	マラウイ	438,733	2.9	マラウイ	431,185	2.8
4	中華人民共和国	395,422	2.7	ガーナ	422,943	2.8	ホンジュラス	406,664	2.6
5	マラウイ	391,357	2.6	フィリピン	402,923	2.7	ザンビア	391,788	2.5
6	セネガル	390,688	2.6	ボリビア	381,237	2.5	タンザニア	386,357	2.5
7	パラグアイ	388,870	2.6	ケニア	376,340	2.5	ボリビア	360,146	2.3
8	ニカラグア	381,117	2.6	ニカラグア	373,106	2.5	セネガル	358,255	2.3
9	ホンジュラス	355,374	2.4	ニジェール	359,602	2.4	中華人民共和国	332,372	2.2
10	ニジェール	342,980	2.3	中華人民共和国	353,943	2.3	ケニア	327,941	2.1
11	エクアドル	339,010	2.3	セネガル	338,393	2.2	シリア	311,260	2.0
12	ザンビア	324,080	2.2	ザンビア	336,538	2.2	パラグアイ	309,951	2.0
13	ベトナム	316,951	2.1	ネパール	328,071	2.2	フィリピン	309,888	2.0
14	ネパール	316,665	2.1	エクアドル	325,840	2.2	ウガンダ	294,134	1.9
15	ケニア	315,039	2.1	バングラデシュ	315,807	2.1	バングラデシュ	284,118	1.8
16	バングラデシュ	309,343	2.1	ベトナム	312,191	2.1	スリランカ	271,777	1.8
17	タイ	288,148	1.9	パラグアイ	305,390	2.0	ドミニカ共和国	267,466	1.7
18	ドミニカ共和国	284,799	1.9	モンゴル	293,549	1.9	ベトナム	265,532	1.7
19	ガーナ	280,441	1.9	グアテマラ	292,028	1.9	ブルキナファソ	264,100	1.7
20	ブルキナファソ	267,907	1.8	ドミニカ共和国	289,269	1.9	ネパール	259,639	1.7

ヘ　移住者渡航

移住者送出は1995年度で終了しました

（単位：千円・%）

２００７年度			２００８年度			累　計		
国　名	金　額	構成比	国　名	金　額	構成比	国　名	金　額	構成比
インドネシア	1,727,245	7.5	ベトナム	1,650,559	8.3	インドネシア	88,962,846	9.1
ベトナム	1,372,911	6.0	インドネシア	1,115,600	5.6	フィリピン	61,553,716	6.3
フィリピン	1,297,329	5.6	ザンビア	880,719	4.4	中華人民共和国	52,884,167	5.4
タンザニア	692,385	3.0	アフガニスタン	857,097	4.3	タイ	49,438,439	5.0
インド	631,984	2.7	フィリピン	737,074	3.7	ベトナム	30,686,168	3.1
エジプト	604,153	2.6	カンボジア	640,558	3.2	マレーシア	29,102,383	3.0
スリランカ	563,982	2.5	コンゴ民主共和国	525,714	2.6	ケニア	19,473,937	2.0
パキスタン	561,105	2.4	バングラデシュ	422,911	2.1	エジプト	19,171,303	2.0
カンボジア	538,902	2.3	パレスチナ	387,990	1.9	スリランカ	17,979,315	1.8
ザンビア	472,082	2.1	中華人民共和国	350,156	1.8	ブラジル	16,517,864	1.7
カザフスタン	465,197	2.0	スーダン	346,124	1.7	タンザニア	16,481,810	1.7
タジキスタン	402,447	1.8	ウズベキスタン	319,961	1.6	ボリビア	15,026,311	1.5
ガーナ	390,403	1.7	モンテネグロ	315,261	1.6	カンボジア	14,813,045	1.5
中華人民共和国	358,153	1.6	ペルー	307,204	1.5	バングラデシュ	14,768,389	1.5
ボリビア	342,153	1.5	インド	298,724	1.5	パキスタン	14,373,373	1.5
ペルー	335,952	1.5	ケニア	297,408	1.5	ネパール	14,260,736	1.5
モンゴル	335,218	1.5	モンゴル	294,515	1.5	ラオス	13,140,190	1.3
パレスチナ	330,256	1.4	スリランカ	275,893	1.4	モンゴル	13,035,014	1.3
ケニア	327,505	1.4	ラオス	272,364	1.4	ペルー	12,603,288	1.3
ラオス	315,557	1.4	ガーナ	268,176	1.3	メキシコ	11,992,594	1.2

（単位：千円・%）

２００７年度			２００８年度			累　計		
国　名	金　額	構成比	国　名	金　額	構成比	国　名	金　額	構成比
ガーナ	556,299	3.5	ガーナ	639,653	4.0	マラウイ	13,495,037	3.8
ニジェール	508,842	3.2	ウガンダ	548,782	3.5	ケニア	13,077,354	3.7
マラウイ	459,811	2.9	ニジェール	480,352	3.0	タンザニア	12,216,810	3.5
ザンビア	444,405	2.8	タンザニア	468,370	2.9	フィリピン	12,003,159	3.4
ウガンダ	414,037	2.6	マラウイ	460,202	2.9	ザンビア	11,635,818	3.3
タンザニア	408,653	2.6	ザンビア	420,141	2.6	ホンジュラス	11,081,790	3.2
セネガル	397,580	2.5	パラグアイ	402,634	2.5	パラグアイ	10,899,970	3.1
ホンジュラス	386,109	2.4	セネガル	396,728	2.5	ガーナ	10,509,916	3.0
パラグアイ	375,619	2.4	ブルキナファソ	383,781	2.4	マレーシア	10,464,837	3.0
ボリビア	355,638	2.2	ホンジュラス	368,054	2.3	バングラデシュ	9,834,452	2.8
ケニア	350,044	2.2	ボリビア	350,656	2.2	ネパール	9,355,464	2.7
中華人民共和国	338,836	2.1	ケニア	344,950	2.2	ボリビア	8,769,689	2.5
ブルキナファソ	325,233	2.0	ベナン	327,123	2.1	モロッコ	8,234,632	2.3
ベトナム	301,588	1.9	中華人民共和国	292,992	1.8	セネガル	8,182,149	2.3
シリア	293,230	1.8	カンボジア	286,587	1.8	中華人民共和国	7,836,533	2.2
フィリピン	276,930	1.7	ベトナム	282,923	1.8	スリランカ	7,264,018	2.1
ニカラグア	275,562	1.7	シリア	282,695	1.8	ニジェール	6,991,093	2.0
スリランカ	268,118	1.7	ニカラグア	271,639	1.7	インドネシア	6,412,056	1.8
バングラデシュ	267,000	1.7	バングラデシュ	266,328	1.7	パプアニューギニア	6,274,602	1.8
カンボジア	264,657	1.7	ネパール	265,084	1.7	タイ	6,268,963	1.8

（単位：千円・%）

移住者送出は1995年度で終了しました

順位	累　計		
	国　名	金　額	構成比
1	ブラジル	2,235,211	43.1
2	アルゼンチン	685,980	13.2
3	パラグアイ	623,466	12.0
4	ボリビア	400,590	7.7
5	メキシコ	238,267	4.6
6	チリ	74,789	1.4
7	ペルー	53,195	1.0
8	ドミニカ共和国	38,443	0.7
9	カナダ	33,828	0.7
10	コロンビア	27,425	0.5
11	オーストラリア	25,368	0.5
12	ベネズエラ	3,482	0.1
13	コスタリカ	800	0.0
14	ウルグアイ	544	0.0
15			
16			
17			
18			
19			
20			

ト　機材供与

順位	２００４年度			２００５年度			２００６年度		
	国名	金額	構成比	国名	金額	構成比	国名	金額	構成比
1	ベトナム	909,044	9.9	中華人民共和国	538,482	7.2	中華人民共和国	567,205	8.2
2	中華人民共和国	489,575	5.3	フィリピン	527,961	7.1	フィリピン	487,206	7.0
3	タイ	451,122	4.9	ベトナム	454,471	6.1	ベトナム	468,286	6.7
4	フィリピン	410,350	4.5	インドネシア	394,747	5.3	アフガニスタン	377,706	5.4
5	インドネシア	405,580	4.4	カンボジア	338,328	4.5	カンボジア	295,820	4.3
6	カンボジア	323,116	3.5	エクアドル	271,787	3.6	インドネシア	218,654	3.1
7	ケニア	214,612	2.3	ミャンマー	260,998	3.5	ケニア	177,830	2.6
8	ラオス	194,654	2.1	ケニア	218,918	2.9	ミャンマー	162,118	2.3
9	パラグアイ	169,712	1.9	ガンビア	206,357	2.8	メキシコ	150,652	2.2
10	ミャンマー	164,786	1.8	ボリビア	195,103	2.6	スリランカ	145,728	2.1
11	ボリビア	164,632	1.8	タイ	178,079	2.4	ガーナ	140,496	2.0
12	パプアニューギニア	157,505	1.7	アフガニスタン	153,450	2.1	モンゴル	132,026	1.9
13	ザンビア	156,389	1.7	ブータン	145,939	1.9	ザンビア	130,322	1.9
14	バングラデシュ	156,045	1.7	エチオピア	136,714	1.8	ボリビア	121,498	1.7
15	キルギス	150,515	1.6	トルコ	128,975	1.7	パラグアイ	117,382	1.7
16	ブラジル	146,061	1.6	パキスタン	121,809	1.6	タイ	116,695	1.7
17	ガーナ	142,267	1.6	セネガル	114,205	1.5	ラオス	111,223	1.6
18	チリ	140,685	1.5	ザンビア	107,420	1.4	ﾎﾞｽﾆｱ･ﾍﾙﾂｪｺﾞﾋﾞﾅ	105,339	1.5
19	ガンビア	138,478	1.5	イラク	101,378	1.4	エリトリア	102,960	1.5
20	アフガニスタン	138,322	1.5	タンザニア	98,574	1.3	チリ	102,616	1.5

チ　その他ボランティア

順位	２００４年度			２００５年度			２００６年度		
	国名	金額	構成比	国名	金額	構成比	国名	金額	構成比
1	ブラジル	531,048	7.5	ブラジル	549,763	8.5	パラグアイ	388,292	6.2
2	アルゼンチン	358,829	5.1	パラグアイ	454,064	7.0	ブラジル	360,568	5.8
3	パラグアイ	351,513	4.9	ドミニカ共和国	308,932	4.8	タイ	296,696	4.8
4	チュニジア	349,075	4.9	アルゼンチン	288,831	4.4	アルゼンチン	295,006	4.7
5	インドネシア	347,184	4.9	ヨルダン	237,677	3.7	ドミニカ共和国	286,197	4.6
6	ドミニカ共和国	344,015	4.8	インドネシア	226,138	3.5	カンボジア	228,499	3.7
7	ボリビア	294,636	4.1	タイ	217,213	3.3	モンゴル	206,806	3.3
8	カンボジア	285,127	4.0	ボリビア	206,805	3.2	チュニジア	199,172	3.2
9	ヨルダン	280,736	4.0	カンボジア	203,474	3.1	パプアニューギニア	193,486	3.1
10	メキシコ	264,459	3.7	モンゴル	202,345	3.1	フィジー	193,240	3.1
11	マレーシア	238,243	3.4	マレーシア	190,629	2.9	ホンジュラス	178,072	2.9
12	ラオス	230,320	3.2	チュニジア	188,961	2.9	トルコ	171,821	2.8
13	フィジー	182,586	2.6	フィジー	187,536	2.9	パナマ	167,155	2.7
14	ネパール	180,941	2.5	ホンジュラス	172,131	2.6	ブータン	165,518	2.7
15	タイ	167,711	2.4	ブータン	159,757	2.5	シリア	164,369	2.6
16	シリア	160,090	2.3	メキシコ	157,261	2.4	ウルグアイ	156,745	2.5
17	ウルグアイ	157,955	2.2	ラオス	147,922	2.3	メキシコ	151,691	2.4
18	ホンジュラス	156,005	2.2	ネパール	144,235	2.2	モロッコ	146,425	2.4
19	モンゴル	151,495	2.1	パナマ	138,347	2.1	マレーシア	136,888	2.2
20	パプアニューギニア	146,560	2.1	ウルグアイ	137,992	2.1	サモア	126,959	2.0

（単位：千円・%）

２００７年度			２００８年度			累　計		
国　名	金　額	構成比	国　名	金　額	構成比	国　名	金　額	構成比
中華人民共和国	409,596	9.8	ミャンマー	347,237	7.9	インドネシア	38,857,756	9.1
フィリピン	361,632	8.6	ベトナム	309,640	7.1	タイ	38,832,093	9.1
カンボジア	233,398	5.6	中華人民共和国	227,764	5.2	中華人民共和国	27,961,574	6.6
モンゴル	225,886	5.4	フィリピン	176,980	4.1	フィリピン	25,887,621	6.1
ミャンマー	197,633	4.7	インドネシア	168,487	3.9	ブラジル	15,200,680	3.6
ベトナム	166,882	4.0	ボリビア	155,320	3.6	マレーシア	13,564,452	3.2
アフガニスタン	165,903	4.0	カンボジア	137,829	3.2	パラグアイ	12,627,788	3.0
スリランカ	102,590	2.5	スリランカ	132,535	3.0	ケニア	10,134,080	2.4
ボリビア	96,621	2.3	スーダン	108,078	2.5	メキシコ	10,055,998	2.4
セネガル	89,242	2.1	ウガンダ	102,257	2.3	ベトナム	9,867,898	2.3
ウズベキスタン	80,699	1.9	パラグアイ	96,217	2.2	大韓民国	9,002,856	2.1
ラオス	74,338	1.8	ガーナ	92,425	2.1	ボリビア	8,456,316	2.0
インドネシア	70,278	1.7	アフガニスタン	86,614	2.0	チリ	7,867,070	1.8
ブラジル	69,883	1.7	タイ	76,898	1.8	ミャンマー	7,623,125	1.8
ザンビア	68,036	1.6	エチオピア	76,600	1.8	アルゼンチン	7,587,147	1.8
エクアドル	67,495	1.6	エルサルバドル	76,264	1.7	ネパール	7,102,614	1.7
エジプト	66,916	1.6	ラオス	74,046	1.7	スリランカ	7,071,263	1.7
パレスチナ	63,178	1.5	ウズベキスタン	68,109	1.6	ペルー	6,870,249	1.6
タジキスタン	60,373	1.4	ブラジル	66,394	1.5	トルコ	6,803,080	1.6
タイ	52,206	1.2	エクアドル	57,959	1.3	エジプト	6,780,317	1.6

（単位：千円・%）

２００７年度			２００８年度			累　計		
国　名	金　額	構成比	国　名	金　額	構成比	国　名	金　額	構成比
ブラジル	341,555	6.9	ブラジル	297,988	6.8	ブラジル	5,486,696	9.9
パラグアイ	311,767	6.3	パラグアイ	260,334	6.0	パラグアイ	3,417,829	6.1
タイ	288,502	5.9	タイ	239,168	5.5	インドネシア	2,960,447	5.3
アルゼンチン	243,389	4.9	ドミニカ共和国	208,538	4.8	ドミニカ共和国	2,889,072	5.2
ドミニカ共和国	233,706	4.8	アルゼンチン	202,881	4.7	タイ	2,846,725	5.1
パプアニューギニア	198,139	4.0	カンボジア	167,740	3.8	アルゼンチン	2,548,876	4.6
カンボジア	167,677	3.4	ネパール	145,618	3.3	ヨルダン	2,077,123	3.7
ブータン	163,736	3.3	チュニジア	143,819	3.3	メキシコ	2,050,355	3.7
モロッコ	143,416	2.9	シリア	125,969	2.9	マレーシア	2,017,087	3.6
ウルグアイ	138,905	2.8	パプアニューギニア	122,791	2.8	ボリビア	1,781,669	3.2
チュニジア	137,709	2.8	モロッコ	111,500	2.6	カンボジア	1,640,701	2.9
パナマ	136,049	2.8	ホンジュラス	111,285	2.6	チュニジア	1,636,164	2.9
マレーシア	122,922	2.5	パナマ	104,094	2.4	ホンジュラス	1,533,434	2.8
ホンジュラス	121,021	2.5	エクアドル	101,667	2.3	ラオス	1,507,057	2.7
メキシコ	117,007	2.4	パキスタン	101,241	2.3	フィジー	1,325,353	2.4
フィジー	114,510	2.3	ブータン	91,757	2.1	ウルグアイ	1,216,123	2.2
ネパール	106,797	2.2	ボリビア	85,624	2.0	ネパール	1,167,467	2.1
シリア	102,938	2.1	ベトナム	84,716	1.9	パナマ	1,108,230	2.0
トルコ	101,910	2.1	チリ	83,401	1.9	サモア	1,015,397	1.8
サモア	86,825	1.8	ウルグアイ	83,009	1.9	ブータン	1,008,948	1.8

（２）人数実績

イ　研修員受入

順位	２００４年度			２００５年度			２００６年度		
	国名	人数	構成比	国名	人数	構成比	国名	人数	構成比
1	ベトナム	1,722	8.6	コンゴ民主共和国	5,880	24.0	コンゴ民主共和国	4,320	14.2
2	インドネシア	1,387	6.9	中華人民共和国	1,307	5.3	スリランカ	3,062	10.1
3	フィリピン	1,280	6.4	フィリピン	1,220	5.0	フィリピン	2,780	9.2
4	タイ	1,212	6.0	インドネシア	949	3.9	中華人民共和国	1,986	6.5
5	中華人民共和国	1,212	6.0	ボリビア	887	3.6	エジプト	1,694	5.6
6	カンボジア	810	4.0	ベトナム	841	3.4	ベトナム	1,410	4.6
7	セネガル	685	3.4	ラオス	779	3.2	インドネシア	1,106	3.6
8	ラオス	672	3.3	セネガル	704	2.9	カンボジア	801	2.6
9	イラク	613	3.1	タンザニア	611	2.5	タンザニア	792	2.6
10	タンザニア	612	3.0	タイ	604	2.5	セネガル	763	2.5
11	ボリビア	520	2.6	ウガンダ	596	2.4	パレスチナ	696	2.3
12	マレーシア	498	2.5	イラク	565	2.3	トルコ	644	2.1
13	トルコ	338	1.7	マレーシア	441	1.8	イラク	527	1.7
14	ホンジュラス	311	1.5	マラウイ	416	1.7	タイ	477	1.6
15	スリランカ	262	1.3	スリランカ	372	1.5	マレーシア	440	1.5
16	バングラデシュ	259	1.3	カンボジア	368	1.5	ラオス	433	1.4
16	ブラジル	257	1.3	トルコ	339	1.4	ケニア	337	1.1
18	ミャンマー	254	1.3	ホンジュラス	321	1.3	ミャンマー	297	1.0
19	ペルー	250	1.2	ミャンマー	262	1.1	モンゴル	256	0.8
20	インド	237	1.2	ブラジル	227	0.9	バングラデシュ	241	0.8
							ブラジル	241	0.8

ロ　専門家派遣

順位	２００４年度			２００５年度			２００６年度		
	国名	人数	構成比	国名	人数	構成比	国名	人数	構成比
1	インドネシア	1,356	31.2	中華人民共和国	318	9.1	ベトナム	448	9.9
2	タイ	283	6.5	ベトナム	260	7.5	インドネシア	413	9.1
3	中華人民共和国	274	6.3	インドネシア	231	6.6	中華人民共和国	381	8.4
4	ベトナム	203	4.7	カンボジア	208	6.0	カンボジア	285	6.3
5	フィリピン	186	4.3	フィリピン	181	5.2	フィリピン	229	5.0
6	ラオス	171	3.9	ラオス	172	4.9	ラオス	161	3.5
7	カンボジア	127	2.9	パキスタン	129	3.7	タイ	150	3.3
8	マレーシア	99	2.3	タイ	126	3.6	アフガニスタン	127	2.8
9	ケニア	88	2.0	アフガニスタン	110	3.2	ミャンマー	114	2.5
10	スリランカ	87	2.0	ミャンマー	95	2.7	モンゴル	113	2.5
11	ミャンマー	70	1.6	マレーシア	91	2.6	バングラデシュ	103	2.3
12	ウズベキスタン	68	1.6	ケニア	87	2.5	ケニア	98	2.2
13	アフガニスタン	64	1.5	スリランカ	62	1.8	マレーシア	95	2.1
14	ネパール	57	1.3	バングラデシュ	61	1.7	スリランカ	81	1.8
15	バングラデシュ	49	1.1	ヨルダン	56	1.6	ウズベキスタン	77	1.7
16	モンゴル	48	1.1	モンゴル	55	1.6	メキシコ	77	1.7
17	ペルー	46	1.1	ウズベキスタン	53	1.5	ガーナ	66	1.5
18	エジプト	46	1.1	東ティモール	48	1.4	エジプト	63	1.4
19	東ティモール	41	0.9	メキシコ	48	1.4	パプアニューギニア	62	1.4
20	ブラジル	37	0.9	パラグアイ	45	1.3	ヨルダン	59	1.3
				ネパール	45	1.3			

ハ　調査団派遣

順位	２００４年度			２００５年度			２００６年度		
	国名	人数	構成比	国名	人数	構成比	国名	人数	構成比
1	インドネシア	532	7.0	インドネシア	642	9.4	インドネシア	515	9.0
2	フィリピン	373	4.9	ベトナム	413	6.0	タイ	249	4.3
3	中華人民共和国	342	4.5	中華人民共和国	323	4.7	ベトナム	236	4.1
4	ベトナム	332	4.4	スリランカ	312	4.5	フィリピン	229	4.0
5	カンボジア	320	4.2	フィリピン	256	3.7	中華人民共和国	190	3.3
6	タイ	277	3.7	カンボジア	249	3.6	カンボジア	171	3.0
7	スリランカ	235	3.1	タイ	215	3.1	タンザニア	116	2.0
8	ラオス	201	2.7	パキスタン	180	2.6	スリランカ	115	2.0
9	アフガニスタン	177	2.3	ケニア	121	1.8	アフガニスタン	112	1.9
10	モンゴル	172	2.3	タンザニア	112	1.6	インド	109	1.9
11	バングラデシュ	164	2.2	インド	103	1.5	パキスタン	105	1.8
12	パキスタン	152	2.0	ラオス	97	1.4	ケニア	104	1.8
13	イラン	131	1.7	エジプト	87	1.3	ザンビア	94	1.6
14	ケニア	124	1.6	アフガニスタン	85	1.2	ネパール	91	1.6
15	ニカラグア	112	1.5	グアテマラ	80	1.2	ボリビア	79	1.4
16	キルギス	104	1.4	イラン	79	1.2	イラン	72	1.3
17	ミャンマー	95	1.3	ガーナ	79	1.2	ミャンマー	71	1.2
18	マレーシア	92	1.2	ネパール	74	1.1	ラオス	70	1.2
19	ブータン	91	1.2	マレーシア	72	1.0	ウガンダ	68	1.2
20	インド	86	1.1	ニカラグア	72	1.0	ホンジュラス	66	1.1
	ネパール	86	1.1						
	ﾎﾞｽﾆｱ･ﾍﾙﾂｪｺﾞﾋﾞﾅ	86	1.1						

（単位：人・%）

２００７年度			２００８年度			累　計		
国　名	人　数	構成比	国　名	人　数	構成比	国　名	人　数	構成比
フィリピン	3,314	15.6	モザンビーク	9,688	26.7	インドネシア	37,273	9.1
エジプト	1,780	8.4	コンゴ民主共和国	3,062	8.4	タイ	28,142	6.9
中華人民共和国	1,416	6.7	フィリピン	2,978	8.2	フィリピン	27,983	6.9
ベトナム	1,221	5.7	インドネシア	1,643	4.5	中華人民共和国	22,984	5.6
インドネシア	954	4.5	ベトナム	1,499	4.1	ベトナム	16,422	4.0
スリランカ	706	3.3	中華人民共和国	1,436	4.0	マレーシア	14,670	3.6
パレスチナ	633	3.0	エジプト	1,336	3.7	コンゴ民主共和国	13,586	3.3
イラク	556	2.6	パレスチナ	997	2.7	スリランカ	10,793	2.6
タンザニア	480	2.3	カンボジア	805	2.2	モザンビーク	10,249	2.5
カンボジア	437	2.1	ナイジェリア	740	2.0	エジプト	9,645	2.4
タイ	433	2.0	イラク	694	1.9	カンボジア	9,412	2.3
ラオス	411	1.9	スリランカ	609	1.7	ブラジル	9,201	2.3
トルコ	347	1.6	タンザニア	564	1.6	タンザニア	7,617	1.9
モンゴル	345	1.6	ラオス	416	1.1	ラオス	6,432	1.6
マレーシア	344	1.6	タイ	389	1.1	ケニア	6,246	1.5
ミャンマー	308	1.4	モンゴル	357	1.0	大韓民国	6,178	1.5
アンゴラ	305	1.4	マレーシア	334	0.9	ペルー	6,106	1.5
ケニア	293	1.4	ミャンマー	324	0.9	メキシコ	5,948	1.5
ブラジル	282	1.3	ケニア	304	0.8	バングラデシュ	5,621	1.4
バングラデシュ	258	1.2	ネパール	254	0.7	インド	5,394	1.3

（単位：人・%）

２００７年度			２００８年度			累　計		
国　名	人　数	構成比	国　名	人　数	構成比	国　名	人　数	構成比
ベトナム	443	9.0	ベトナム	423	9.2	インドネシア	11,498	12.4
中華人民共和国	400	8.1	インドネシア	390	8.5	タイ	8,231	8.9
インドネシア	395	8.0	中華人民共和国	377	8.2	中華人民共和国	6,852	7.4
フィリピン	305	6.2	フィリピン	314	6.8	フィリピン	5,537	6.0
カンボジア	249	5.0	カンボジア	208	4.5	ベトナム	3,389	3.7
ラオス	189	3.8	ラオス	159	3.5	マレーシア	2,805	3.0
タイ	173	3.5	ミャンマー	135	2.9	ブラジル	2,391	2.6
バングラデシュ	137	2.8	スリランカ	119	2.6	ケニア	2,074	2.2
ミャンマー	136	2.8	モンゴル	103	2.2	カンボジア	2,022	2.2
アフガニスタン	129	2.6	バングラデシュ	99	2.2	ラオス	1,898	2.0
スリランカ	113	2.3	マレーシア	98	2.1	メキシコ	1,881	2.0
メキシコ	109	2.2	アフガニスタン	97	2.1	エジプト	1,805	1.9
モンゴル	109	2.2	タイ	94	2.0	大韓民国	1,635	1.8
ケニア	105	2.1	ネパール	93	2.0	ネパール	1,632	1.8
ガーナ	76	1.5	エジプト	91	2.0	ミャンマー	1,596	1.7
マレーシア	74	1.5	ウズベキスタン	87	1.9	スリランカ	1,547	1.7
東ティモール	73	1.5	インド	79	1.7	パラグアイ	1,513	1.6
エジプト	70	1.4	ケニア	75	1.6	バングラデシュ	1,492	1.6
ネパール	61	1.2	メキシコ	68	1.5	シンガポール	1,253	1.4
ヨルダン	56	1.1	東ティモール	66	1.4	トルコ	1,171	1.3

（単位：人・%）

２００７年度			２００８年度			累　計		
国　名	人　数	構成比	国　名	人　数	構成比	国　名	人　数	構成比
インドネシア	504	8.3	インドネシア	307	6.6	インドネシア	20,298	9.5
ベトナム	431	7.1	ベトナム	237	5.1	フィリピン	13,854	6.5
フィリピン	316	5.2	タイ	197	4.3	タイ	13,506	6.3
タイ	187	3.1	カンボジア	196	4.2	中華人民共和国	13,360	6.3
カンボジア	179	2.9	フィリピン	151	3.3	ベトナム	7,084	3.3
インド	164	2.7	アフガニスタン	137	3.0	マレーシア	6,444	3.0
エジプト	148	2.4	アフリカ地域	110	2.4	スリランカ	4,087	1.9
ザンビア	147	2.4	コンゴ民主共和国	109	2.4	エジプト	3,891	1.8
スリランカ	128	2.1	パレスチナ	95	2.1	ブラジル	3,570	1.7
中華人民共和国	120	2.0	中華人民共和国	93	2.0	ケニア	3,396	1.6
ラオス	113	1.9	ザンビア	92	2.0	バングラデシュ	3,346	1.6
ペルー	109	1.8	ケニア	91	2.0	カンボジア	3,325	1.6
アフガニスタン	108	1.8	バングラデシュ	88	1.9	ネパール	3,263	1.5
モンゴル	100	1.6	ウズベキスタン	87	1.9	パキスタン	3,263	1.5
タンザニア	99	1.6	ラオス	85	1.8	ラオス	3,097	1.4
パキスタン	97	1.6	モンゴル	74	1.6	ミャンマー	2,795	1.3
カザフスタン	96	1.6	ミャンマー	71	1.5	タンザニア	2,707	1.3
バングラデシュ	93	1.5	スリランカ	69	1.5	モンゴル	2,652	1.2
ケニア	85	1.4	パキスタン	68	1.5	メキシコ	2,521	1.2
サウジアラビア	81	1.3	インド	64	1.4	ボリビア	2,474	1.2

ニ　協力隊派遣

順位	２００４年度 国名	人数	構成比	２００５年度 国名	人数	構成比	２００６年度 国名	人数	構成比
1	ホンジュラス	49	3.4	ザンビア	64	3.5	ガーナ	70	4.6
2	フィリピン	46	3.2	マラウイ	59	3.3	ウガンダ	53	3.5
3	ボリビア	45	3.2	タンザニア	59	3.3	ニジェール	45	2.9
4	ケニア	45	3.2	セネガル	58	3.2	ボリビア	45	2.9
5	ネパール	40	2.8	ガーナ	55	3.0	中華人民共和国	44	2.9
6	バングラデシュ	39	2.7	ニジェール	54	3.0	ホンジュラス	43	2.8
7	マラウイ	38	2.7	ケニア	52	2.9	マラウイ	43	2.8
8	タンザニア	38	2.7	ウガンダ	47	2.6	セネガル	40	2.6
9	エクアドル	37	2.6	シリア	45	2.5	タンザニア	38	2.5
10	ガーナ	37	2.6	スリランカ	43	2.4	フィリピン	38	2.5
11	ニカラグア	34	2.4	フィリピン	42	2.3	ザンビア	35	2.3
12	セネガル	34	2.4	中華人民共和国	42	2.3	ケニア	33	2.2
13	スリランカ	33	2.3	モザンビーク	42	2.3	パラグアイ	32	2.1
14	ニジェール	32	2.3	パラグアイ	40	2.2	ニカラグア	31	2.0
15	中華人民共和国	28	2.0	ベトナム	39	2.2	パナマ	30	2.0
16	フィジー	28	2.0	グアテマラ	39	2.2	ブルキナファソ	30	2.0
17	モンゴル	27	1.9	モンゴル	38	2.1	ネパール	29	1.9
18	ザンビア	27	1.9	バングラデシュ	37	2.1	モンゴル	29	1.9
19	ドミニカ共和国	26	1.8	ホンジュラス	34	1.9	スリランカ	28	1.8
20	シリア	26	1.8	エルサルバドル	33	1.8	シリア	27	1.8
							ブータン	27	1.8
							ベナン	27	1.8

ホ　移住者渡航

移住者送出は1995年度で終了しました

ヘ　その他ボランティア

順位	２００４年度 国名	人数	構成比	２００５年度 国名	人数	構成比	２００６年度 国名	人数	構成比
1	ブラジル	35	7.7	パラグアイ	46	7.3	アルゼンチン	25	6.3
2	パラグアイ	28	6.1	タイ	38	6.0	ブラジル	24	6.1
3	ドミニカ共和国	27	5.9	アルゼンチン	30	4.7	チュニジア	23	5.8
4	インドネシア	24	5.3	ブラジル	29	4.6	タイ	22	5.6
5	ヨルダン	21	4.6	モンゴル	28	4.4	ドミニカ共和国	17	4.3
6	ボリビア	20	4.4	フィジー	22	3.5	カンボジア	15	3.8
7	タイ	18	3.9	ウルグアイ	21	3.3	パラグアイ	15	3.8
8	ホンジュラス	15	3.3	モロッコ	19	3.0	ネパール	14	3.5
9	アルゼンチン	15	3.3	マレーシア	19	3.0	シリア	13	3.3
10	ネパール	13	2.8	ホンジュラス	18	2.8	モロッコ	13	3.3
11	ウルグアイ	13	2.8	ブータン	18	2.8	トルコ	12	3.0
12	シリア	12	2.6	ドミニカ共和国	18	2.8	ホンジュラス	11	2.8
13	チュニジア	12	2.6	チュニジア	18	2.8	モンゴル	11	2.8
14	マレーシア	11	2.4	メキシコ	17	2.7	パナマ	10	2.5
15	ラオス	11	2.4	パプアニューギニア	15	2.4	パプアニューギニア	9	2.3
16	チリ	11	2.4	パナマ	15	2.4	マレーシア	9	2.3
17	パキスタン	10	2.2	シリア	15	2.4	サモア	8	2.0
18	パナマ	10	2.2	サモア	15	2.4	チリ	7	1.8
19	カンボジア	9	2.0	ヨルダン	14	2.2	ニカラグア	7	1.8
20	ブータン	9	2.0	カンボジア	14	2.2	フィジー	7	1.8
	メキシコ	9	2.0				ブータン	7	1.8

（単位：人・%）

２００７年度			２００８年度			累　計		
国　名	人　数	構成比	国　名	人　数	構成比	国　名	人　数	構成比
ウガンダ	57	3.8	ウガンダ	98	7.2	マラウイ	1,426	4.3
マラウイ	52	3.5	ガーナ	49	3.6	フィリピン	1,396	4.2
ザンビア	49	3.3	タンザニア	45	3.3	ケニア	1,340	4.0
ガーナ	44	3.0	ベナン	44	3.2	タンザニア	1,284	3.9
ニジェール	40	2.7	セネガル	40	2.9	マレーシア	1,239	3.7
タンザニア	38	2.6	ニジェール	39	2.9	ザンビア	1,134	3.4
パラグアイ	38	2.6	エチオピア	36	2.6	ガーナ	1,046	3.2
ブルキナファソ	36	2.4	パラグアイ	35	2.6	ホンジュラス	1,037	3.1
ニカラグア	35	2.4	ザンビア	34	2.5	バングラデシュ	993	3.0
ホンジュラス	33	2.2	ブルキナファソ	33	2.4	パラグアイ	989	3.0
ドミニカ共和国	32	2.2	ベトナム	32	2.3	ネパール	958	2.9
セネガル	31	2.1	ホンジュラス	32	2.3	モロッコ	832	2.5
ネパール	31	2.1	フィジー	30	2.2	ボリビア	783	2.4
インドネシア	30	2.0	ボリビア	30	2.2	スリランカ	753	2.3
エルサルバドル	30	2.0	ケニア	26	1.9	セネガル	748	2.3
ヨルダン	30	2.0	スリランカ	26	1.9	中華人民共和国	704	2.1
グアテマラ	28	1.9	ネパール	25	1.8	ニジェール	605	1.8
ケニア	28	1.9	バングラデシュ	25	1.8	ラオス	579	1.7
モロッコ	28	1.9	インドネシア	24	1.8	タイ	567	1.7
エクアドル	27	1.8	マラウイ	24	1.8	インドネシア	560	1.7

（単位：人・%）

移住者送出は1995年度で終了しました

順位	累　計		
	国　名	人　数	構成比
1	ブラジル	53,842	73.3
2	パラグアイ	7,236	9.9
3	カナダ	5,177	7.0
4	アルゼンチン	2,819	3.8
5	ボリビア	1,962	2.7
6	ドミニカ共和国	1,335	1.8
7	オーストラリア	426	0.6
8	アメリカ合衆国	388	0.5
9	コロンビア	59	0.1
10	メキシコ	54	0.1
11	ベネズエラ	49	0.1
12	ウルグアイ	46	0.1
13	チリ	24	0.0
14	ペルー	16	0.0
15	ホンジュラス	2	0.0
16	コスタリカ	2	0.0
17			
18			
19			
20			

（単位：人・%）

２００７年度			２００８年度			累　計		
国　名	人　数	構成比	国　名	人　数	構成比	国　名	人　数	構成比
ブラジル	35	8.5	タイ	37	7.5	ブラジル	356	8.1
ベトナム	24	5.9	ブラジル	30	6.1	タイ	251	5.7
タイ	22	5.4	ドミニカ共和国	25	5.1	パラグアイ	249	5.7
ドミニカ共和国	20	4.9	パラグアイ	25	5.1	ドミニカ共和国	209	4.8
パラグアイ	20	4.9	ベトナム	21	4.3	インドネシア	208	4.8
ブータン	17	4.1	エクアドル	20	4.1	アルゼンチン	191	4.4
マレーシア	15	3.7	シリア	19	3.9	ヨルダン	153	3.5
アルゼンチン	12	2.9	ネパール	17	3.5	マレーシア	144	3.3
ヨルダン	12	2.9	カンボジア	15	3.0	メキシコ	138	3.2
サモア	11	2.7	ボリビア	15	3.0	チュニジア	133	3.0
ネパール	11	2.7	アルゼンチン	14	2.8	ホンジュラス	133	3.0
チュニジア	10	2.4	ウルグアイ	12	2.4	ボリビア	122	2.8
カンボジア	9	2.2	ホンジュラス	12	2.4	カンボジア	120	2.7
コスタリカ	9	2.2	メキシコ	12	2.4	ラオス	106	2.4
チリ	9	2.2	ヨルダン	12	2.4	ネパール	99	2.3
モロッコ	9	2.2	パキスタン	11	2.2	フィジー	97	2.2
ザンビア	8	2.0	スリランカ	10	2.0	モンゴル	96	2.2
パナマ	8	2.0	ラオス	10	2.0	ウルグアイ	92	2.1
モンゴル	8	2.0	エジプト	9	1.8	シリア	92	2.1
ラオス	8	2.0	インドネシア	8	1.6	パナマ	85	1.9
			チリ	8	1.6			
			マレーシア	8	1.6			

８．経費総額実績に於ける被援助国上位２０ヶ国の形態別構成比

（１） 2004年度

順位	形態／国名	経費総額		研修員受入経費		専門家派遣経費		調査団派遣経費	
		金額	構成比	金額	構成比	金額	構成比	金額	構成比
1	インドネシア	7,987,276	100.0	1,477,425	18.5	3,253,572	40.7	2,139,691	26.8
2	中華人民共和国	5,922,871	100.0	1,495,298	25.2	1,749,334	29.5	1,666,397	28.1
3	ベトナム	5,710,870	100.0	873,538	15.3	2,314,474	40.5	1,246,291	21.8
4	フィリピン	5,128,897	100.0	1,190,272	23.2	2,052,586	40.0	1,031,877	20.1
5	タイ	4,702,424	100.0	1,115,873	23.7	2,061,944	43.8	577,545	12.3
6	カンボジア	4,081,939	100.0	558,054	13.7	1,537,503	37.7	1,181,163	28.9
7	ケニア	3,202,869	100.0	597,058	18.6	1,434,949	44.8	613,371	19.2
8	ラオス	2,773,402	100.0	530,814	19.1	1,131,504	40.8	477,831	17.2
9	ボリビア	2,363,826	100.0	325,247	13.8	672,180	28.4	379,393	16.0
10	マレーシア	2,290,783	100.0	761,776	33.3	521,207	22.8	417,054	18.2
11	スリランカ	2,254,125	100.0	543,047	24.1	536,125	23.8	768,700	34.1
12	バングラデシュ	2,251,606	100.0	419,551	18.6	544,369	24.2	797,140	35.4
13	タンザニア	2,181,171	100.0	432,776	19.8	599,501	27.5	606,424	27.8
14	アフガニスタン	2,065,694	100.0	214,626	10.4	808,437	39.1	903,859	43.8
15	ブラジル	1,883,887	100.0	609,355	32.3	395,083	21.0	185,184	9.8
16	ネパール	1,770,017	100.0	300,705	17.0	595,669	33.7	321,553	18.2
17	ガーナ	1,763,930	100.0	401,875	22.8	729,815	41.4	177,843	10.1
18	ザンビア	1,745,544	100.0	317,384	18.2	617,814	35.4	262,095	15.0
19	セネガル	1,734,101	100.0	148,167	8.5	528,405	30.5	566,525	32.7
20	パキスタン	1,731,847	100.0	310,314	17.9	516,957	29.9	493,123	28.5

（２） 2005年度

順位	形態／国名	経費総額		研修員受入経費		専門家派遣経費		調査団派遣経費	
		金額	構成比	金額	構成比	金額	構成比	金額	構成比
1	インドネシア	8,521,927	100.0	1,412,977	16.6	3,046,849	35.8	3,117,614	36.6
2	ベトナム	5,660,895	100.0	897,680	15.9	2,274,004	40.2	1,642,435	29.0
3	中華人民共和国	5,204,764	100.0	1,540,762	29.6	1,473,976	28.3	1,216,841	23.4
4	カンボジア	4,593,480	100.0	550,076	12.0	1,903,061	41.4	1,408,816	30.7
5	フィリピン	4,272,397	100.0	984,036	23.0	1,678,704	39.3	660,620	15.5
6	タイ	3,553,041	100.0	997,398	28.1	1,357,765	38.2	536,506	15.1
7	アフガニスタン	3,149,981	100.0	251,162	8.0	1,451,872	46.1	1,293,065	41.0
8	ケニア	3,008,827	100.0	425,612	14.1	1,482,630	49.3	455,068	15.1
9	スリランカ	2,975,367	100.0	469,523	15.8	686,107	23.1	1,476,962	49.6
10	ラオス	2,576,112	100.0	568,766	22.1	1,419,996	55.1	194,905	7.6
11	タンザニア	2,380,915	100.0	354,796	14.9	756,932	31.8	695,913	29.2
12	ブラジル	2,160,815	100.0	655,065	30.3	425,858	19.7	437,025	20.2
13	パキスタン	2,139,816	100.0	296,978	13.9	864,689	40.4	530,791	24.8
14	ボリビア	1,915,663	100.0	290,740	15.2	589,854	30.8	240,064	12.5
15	ガーナ	1,853,729	100.0	321,794	17.4	690,616	37.3	291,714	15.7
16	セネガル	1,826,905	100.0	309,868	17.0	654,751	35.8	401,875	22.0
17	マレーシア	1,722,837	100.0	685,595	39.8	361,557	21.0	196,198	11.4
18	メキシコ	1,684,939	100.0	661,803	39.3	505,659	30.0	40,372	2.4
19	パラグアイ	1,681,163	100.0	214,743	12.8	367,046	21.8	231,570	13.8
20	ミャンマー	1,641,315	100.0	292,099	17.8	994,374	60.6	90,640	5.5

（単位：千円・%）

協力隊派遣経費		その他ボランティア		移住者渡航経費		機材供与経費		その他経費	
金　額	構成比	金　額	構成比	金　額	構成比	金　額	構成比	金　額	構成比
255,416	3.2	347,184	4.3			405,580	5.1	108,408	1.4
395,422	6.7	36,458	0.6			489,575	8.3	90,387	1.5
316,951	5.5	25,239	0.4			909,044	15.9	25,333	0.4
432,935	8.4					410,350	8.0	10,877	0.2
288,148	6.1	167,711	3.6			451,122	9.6	40,081	0.9
192,401	4.7	285,127	7.0			323,116	7.9	4,575	0.1
315,039	9.8	24,996	0.8			214,612	6.7	2,844	0.1
185,511	6.7	230,320	8.3			194,654	7.0	22,768	0.8
501,935	21.2	294,636	12.5			164,632	7.0	25,803	1.1
229,101	10.0	238,243	10.4			120,608	5.3	2,794	0.1
237,044	10.5	67,913	3.0			100,835	4.5	461	0.0
309,343	13.7	24,996	1.1			156,045	6.9	162	0.0
434,326	19.9					98,788	4.5	9,356	0.4
						138,322	6.7	450	0.0
		531,048	28.2			146,061	7.8	17,156	0.9
316,665	17.9	180,941	10.2			52,158	2.9	2,326	0.1
280,441	15.9	25,787	1.5			142,267	8.1	5,902	0.3
324,080	18.6	67,183	3.8			156,389	9.0	599	0.0
390,688	22.5	2,865	0.2			96,362	5.6	1,089	0.1
216,421	12.5	110,953	6.4			67,705	3.9	16,374	0.9

（単位：千円・%）

協力隊派遣経費		その他ボランティア		移住者渡航経費		機材供与経費		その他経費	
金　額	構成比	金　額	構成比	金　額	構成比	金　額	構成比	金　額	構成比
220,745	2.6	226,138	2.7			394,747	4.6	102,857	1.2
312,191	5.5	46,036	0.8			454,471	8.0	34,078	0.6
353,943	6.8	31,403	0.6			538,482	10.3	49,357	0.9
184,555	4.0	203,474	4.4			338,328	7.4	5,170	0.1
402,923	9.4					527,961	12.4	18,153	0.4
254,746	7.2	217,213	6.1			178,079	5.0	11,334	0.3
						153,450	4.9	432	0.0
376,340	12.5	35,567	1.2			218,918	7.3	14,692	0.5
230,683	7.8	57,871	1.9			54,044	1.8	177	0.0
163,206	6.3	147,922	5.7			30,394	1.2	50,923	2.0
452,188	19.0					98,574	4.1	22,512	0.9
		549,763	25.4			78,760	3.6	14,344	0.7
197,109	9.2	110,749	5.2			121,809	5.7	17,691	0.8
381,237	19.9	206,805	10.8			195,103	10.2	11,860	0.6
422,943	22.8	37,233	2.0			85,326	4.6	4,103	0.2
338,393	18.5	7,137	0.4			114,205	6.3	676	0.0
215,040	12.5	190,629	11.1			55,662	3.2	18,156	1.1
213,467	12.7	157,261	9.3			89,547	5.3	16,830	1.0
305,390	18.2	454,064	27.0			95,057	5.7	13,293	0.8
						260,998	15.9	3,204	0.2

（3） 2006年度

順位	形態 / 国名	経費総額		研修員受入経費		専門家派遣経費		調査団派遣経費	
		金額	構成比	金額	構成比	金額	構成比	金額	構成比
1	インドネシア	7,784,537	100.0	1,193,634	15.3	1,768,051	22.7	2,192,711	28.2
2	ベトナム	5,275,163	100.0	758,991	14.4	1,341,112	25.4	862,916	16.4
3	フィリピン	4,879,012	100.0	871,018	17.9	992,701	20.3	1,140,277	23.4
4	中華人民共和国	4,323,773	100.0	1,125,575	26.0	835,191	19.3	494,133	11.4
5	カンボジア	4,042,020	100.0	410,673	10.2	1,067,635	26.4	683,597	16.9
6	ケニア	3,007,725	100.0	485,229	16.1	722,854	24.0	514,896	17.1
7	タイ	2,959,884	100.0	639,236	21.6	694,971	23.5	252,841	8.5
8	アフガニスタン	2,719,543	100.0	206,455	7.6	480,615	17.7	332,525	12.2
9	スリランカ	2,594,478	100.0	610,365	23.5	252,523	9.7	628,221	24.2
10	パキスタン	2,530,353	100.0	274,789	10.9	350,029	13.8	1,264,611	50.0
11	ラオス	2,381,837	100.0	424,414	17.8	764,212	32.1	172,474	7.2
12	タンザニア	2,357,275	100.0	420,489	17.8	404,825	17.2	674,803	28.6
13	ガーナ	2,279,648	100.0	295,791	13.0	292,769	12.8	391,609	17.2
14	ザンビア	2,033,528	100.0	243,609	12.0	428,037	21.0	276,275	13.6
15	ボリビア	1,732,263	100.0	204,325	11.8	329,960	19.0	358,310	20.7
16	ミャンマー	1,724,519	100.0	300,558	17.4	435,522	25.3	174,132	10.1
17	モンゴル	1,626,066	100.0	311,036	19.1	130,860	8.0	276,393	17.0
18	バングラデシュ	1,611,947	100.0	320,020	19.9	287,958	17.9	81,053	5.0
19	メキシコ	1,603,225	100.0	475,165	29.6	283,265	17.7	49,304	3.1
20	セネガル	1,558,936	100.0	184,026	11.8	217,512	14.0	294,329	18.9

（4） 2007年度

順位	形態 / 国名	経費総額		研修員受入経費		専門家派遣経費		調査団派遣経費	
		金額	構成比	金額	構成比	金額	構成比	金額	構成比
1	インドネシア	6,111,832	100.0	910,931	14.9	1,594,220	26.1	1,727,245	28.3
2	ベトナム	5,198,035	100.0	708,879	13.6	1,205,370	23.2	1,372,911	26.4
3	フィリピン	4,459,330	100.0	488,316	11.0	877,508	19.7	1,297,329	29.1
4	カンボジア	3,784,353	100.0	398,317	10.5	1,099,510	29.1	538,902	14.2
5	中華人民共和国	3,708,017	100.0	879,741	23.7	679,814	18.3	358,153	9.7
6	タイ	2,447,309	100.0	367,708	15.0	588,305	24.0	273,777	11.2
7	アフガニスタン	2,429,858	100.0	177,938	7.3	569,462	23.4	300,727	12.4
8	ケニア	2,395,555	100.0	303,499	12.7	711,877	29.7	327,505	13.7
9	スリランカ	2,175,984	100.0	336,742	15.5	270,383	12.4	563,982	25.9
10	ラオス	2,165,166	100.0	314,010	14.5	730,152	33.7	315,557	14.6
11	タンザニア	2,136,429	100.0	209,992	9.8	349,024	16.3	692,385	32.4
12	ガーナ	2,015,807	100.0	174,940	8.7	283,583	14.1	390,403	19.4
13	ザンビア	1,986,024	100.0	247,081	12.4	368,659	18.6	472,082	23.8
14	バングラデシュ	1,641,068	100.0	197,459	12.0	324,500	19.8	260,597	15.9
15	ミャンマー	1,636,606	100.0	254,180	15.5	323,797	19.8	194,517	11.9
16	ボリビア	1,549,286	100.0	204,506	13.2	284,848	18.4	342,153	22.1
17	モンゴル	1,462,528	100.0	169,177	11.6	182,355	12.5	335,218	22.9
18	エジプト	1,452,040	100.0	133,781	9.2	127,387	8.8	604,153	41.6
19	パキスタン	1,392,872	100.0	146,785	10.5	241,598	17.3	561,105	40.3
20	メキシコ	1,386,973	100.0	322,200	23.2	237,846	17.1	68,979	5.0

（単位：千円・%）

協力隊派遣経費		その他ボランティア		移住者渡航経費		機材供与経費		その他経費	
金　額	構成比	金　額	構成比	金　額	構成比	金　額	構成比	金　額	構成比
234,229	3.0	116,859	1.5			218,654	2.8	2,060,399	26.5
265,532	5.0	67,803	1.3			468,286	8.9	1,510,523	28.6
309,888	6.4					487,206	10.0	1,077,922	22.1
332,372	7.7	52,936	1.2			567,205	13.1	916,361	21.2
215,253	5.3	228,499	5.7			295,820	7.3	1,140,543	28.2
327,941	10.9	34,382	1.1			177,830	5.9	744,593	24.8
238,575	8.1	296,696	10.0			116,695	3.9	720,870	24.4
						377,706	13.9	1,322,242	48.6
271,777	10.5	46,817	1.8			145,728	5.6	639,047	24.6
165,995	6.6	81,958	3.2			37,965	1.5	355,006	14.0
172,482	7.2	48,881	2.1			111,223	4.7	688,151	28.9
386,357	16.4					72,537	3.1	398,264	16.9
524,274	23.0	28,750	1.3			140,496	6.2	605,959	26.6
391,788	19.3	56,769	2.8			130,322	6.4	506,728	24.9
360,146	20.8	120,548	7.0			121,498	7.0	237,476	13.7
						162,118	9.4	652,189	37.8
231,730	14.3	206,806	12.7			132,026	8.1	337,215	20.7
284,118	17.6	17,062	1.1			57,190	3.5	564,546	35.0
149,135	9.3	151,691	9.5			150,652	9.4	344,013	21.5
358,255	23.0	13,166	0.8			63,295	4.1	428,353	27.5

（単位：千円・%）

協力隊派遣経費		その他ボランティア		移住者渡航経費		機材供与経費		その他経費	
金　額	構成比	金　額	構成比	金　額	構成比	金　額	構成比	金　額	構成比
205,306	3.4	35,263	0.6			70,278	1.1	1,568,589	25.7
301,588	5.8	52,417	1.0			166,882	3.2	1,389,988	26.7
276,930	6.2					361,632	8.1	1,157,615	26.0
264,657	7.0	167,677	4.4			233,398	6.2	1,081,892	28.6
338,836	9.1	46,441	1.3			409,596	11.0	995,436	26.8
203,190	8.3	288,502	11.8			52,206	2.1	673,621	27.5
						165,903	6.8	1,215,828	50.0
350,044	14.6	24,714	1.0			49,409	2.1	628,507	26.2
268,118	12.3	32,753	1.5			102,590	4.7	601,416	27.6
163,224	7.5	61,602	2.8			74,338	3.4	506,283	23.4
408,653	19.1					34,916	1.6	441,459	20.7
556,299	27.6	16,578	0.8			25,928	1.3	568,076	28.2
444,405	22.4	46,953	2.4			68,036	3.4	338,808	17.1
267,000	16.3	6,644	0.4			10,908	0.7	573,960	35.0
						197,633	12.1	666,479	40.7
355,638	23.0	42,455	2.7			96,621	6.2	223,065	14.4
226,831	15.5	83,279	5.7			225,886	15.4	239,782	16.4
163,239	11.2	26,269	1.8			66,916	4.6	330,295	22.7
129,872	9.3	78,793	5.7			34,784	2.5	199,935	14.4
174,855	12.6	117,007	8.4			26,034	1.9	440,052	31.7

（5） 2008年度

順位	形態／国名	経費総額		研修員受入経費		専門家派遣経費		調査団派遣経費	
		金額	構成比	金額	構成比	金額	構成比	金額	構成比
1	インドネシア	6,251,661	100.0	731,257	11.7	1,640,941	26.2	1,115,600	17.8
2	ベトナム	5,964,798	100.0	719,936	12.1	1,162,727	19.5	1,650,559	27.7
3	カンボジア	3,977,769	100.0	382,120	9.6	1,042,043	26.2	640,558	16.1
4	フィリピン	3,833,144	100.0	384,084	10.0	862,895	22.5	737,074	19.2
5	中華人民共和国	3,390,891	100.0	819,118	24.2	687,492	20.3	350,156	10.3
6	アフガニスタン	2,689,234	100.0	205,272	7.6	580,824	21.6	857,097	31.9
7	ラオス	2,461,190	100.0	333,634	13.6	570,837	23.2	272,364	11.1
8	ザンビア	2,197,486	100.0	214,679	9.8	345,783	15.7	880,719	40.1
9	ケニア	2,191,220	100.0	311,754	14.2	631,500	28.8	297,408	13.6
10	バングラデシュ	2,189,669	100.0	242,866	11.1	473,944	21.6	422,911	19.3
11	タンザニア	2,009,845	100.0	192,988	9.6	336,733	16.8	183,126	9.1
12	ガーナ	1,976,444	100.0	189,525	9.6	209,790	10.6	268,176	13.6
13	ミャンマー	1,936,014	100.0	247,998	12.8	386,658	20.0	207,417	10.7
14	タイ	1,859,992	100.0	303,928	16.3	423,430	22.8	206,766	11.1
15	スリランカ	1,844,525	100.0	239,480	13.0	240,951	13.1	275,893	15.0
16	ウガンダ	1,627,649	100.0	163,448	10.0	330,253	20.3	164,430	10.1
17	ボリビア	1,527,176	100.0	129,324	8.5	226,194	14.8	246,321	16.1
18	パラグアイ	1,519,837	100.0	103,138	6.8	191,929	12.6	100,946	6.6
19	マラウイ	1,487,799	100.0	175,274	11.8	380,222	25.6	165,243	11.1
20	セネガル	1,444,567	100.0	97,943	6.8	257,350	17.8	210,873	14.6

（6） 累　　計

順位	形態／国名	経費総額		研修員受入経費		専門家派遣経費		調査団派遣経費	
		金額	構成比	金額	構成比	金額	構成比	金額	構成比
1	インドネシア	295,396,617	100.0	43,467,601	14.7	105,967,300	35.9	88,962,846	30.1
2	タイ	207,512,431	100.0	38,388,050	18.5	67,624,314	32.6	49,438,439	23.8
3	フィリピン	188,487,835	100.0	30,993,475	16.4	52,508,896	27.9	61,553,716	32.7
4	中華人民共和国	167,185,552	100.0	33,656,954	20.1	40,253,466	24.1	52,884,167	31.6
5	マレーシア	108,488,686	100.0	28,099,773	25.9	23,693,163	21.8	29,102,383	26.8
6	ブラジル	100,382,937	100.0	26,757,207	26.7	25,064,192	25.0	16,517,864	16.5
7	ケニア	90,801,398	100.0	13,312,247	14.7	32,009,960	35.3	19,473,937	21.4
8	ベトナム	83,563,993	100.0	12,975,760	15.5	22,090,230	26.4	30,686,168	36.7
9	パラグアイ	78,047,896	100.0	8,964,897	11.5	24,300,327	31.1	11,358,063	14.6
10	メキシコ	68,360,654	100.0	19,372,110	28.3	20,096,604	29.4	11,992,594	17.5
11	タンザニア	65,044,559	100.0	10,319,170	15.9	17,448,842	26.8	16,481,810	25.3
12	ボリビア	62,997,101	100.0	7,445,897	11.8	16,127,883	25.6	15,026,311	23.9
13	スリランカ	62,833,483	100.0	14,301,352	22.8	13,517,573	21.5	17,979,315	28.6
14	エジプト	57,265,311	100.0	12,950,838	22.6	14,933,108	26.1	19,171,303	33.5
15	ネパール	56,747,501	100.0	7,962,133	14.0	15,572,047	27.4	14,260,736	25.1
16	バングラデシュ	53,631,349	100.0	10,978,793	20.5	10,173,932	19.0	14,768,389	27.5
17	カンボジア	51,051,864	100.0	7,083,216	13.9	16,603,453	32.5	14,813,045	29.0
18	ラオス	48,104,705	100.0	7,351,414	15.3	14,679,626	30.5	13,140,190	27.3
19	ザンビア	47,297,934	100.0	5,594,727	11.8	13,314,568	28.2	9,232,540	19.5
20	ペルー	45,900,135	100.0	13,356,212	29.1	9,732,267	21.2	12,603,288	27.5

（単位：千円・%）

協力隊派遣経費		その他ボランティア		移住者渡航経費		機材供与経費		その他経費	
金　額	構成比	金　額	構成比	金　額	構成比	金　額	構成比	金　額	構成比
260,288	4.2	46,038	0.7			168,487	2.7	2,289,050	36.6
282,923	4.7	84,716	1.4			309,640	5.2	1,754,297	29.4
286,587	7.2	167,740	4.2			137,829	3.5	1,320,892	33.2
208,573	5.4					176,980	4.6	1,463,538	38.2
292,992	8.6	12,542	0.4			227,764	6.7	1,000,827	29.5
						86,614	3.2	959,427	35.7
198,357	8.1	75,196	3.1			74,046	3.0	936,756	38.1
420,141	19.1	38,395	1.7			38,251	1.7	259,518	11.8
344,950	15.7	5,989	0.3			52,993	2.4	546,626	24.9
266,328	12.2	1,895	0.1			35,507	1.6	746,218	34.1
468,370	23.3					50,232	2.5	778,396	38.7
639,653	32.4	25,140	1.3			92,425	4.7	551,735	27.9
						347,237	17.9	746,704	38.6
168,473	9.1	239,168	12.9			76,898	4.1	441,329	23.7
252,183	13.7	44,158	2.4			132,535	7.2	659,325	35.7
548,782	33.7	14,579	0.9			102,257	6.3	303,900	18.7
350,656	23.0	85,624	5.6			155,320	10.2	333,737	21.9
402,634	26.5	260,334	17.1			96,217	6.3	364,639	24.0
460,202	30.9	35,749	2.4			54,037	3.6	217,072	14.6
396,728	27.5	6,756	0.5			29,825	2.1	445,092	30.8

（単位：千円・%）

協力隊派遣経費		その他ボランティア		移住者渡航経費		機材供与経費		その他経費	
金　額	構成比	金　額	構成比	金　額	構成比	金　額	構成比	金　額	構成比
6,412,056	2.2	2,960,447	1.0			38,857,756	13.2	8,768,611	3.0
6,268,963	3.0	2,846,725	1.4			38,832,093	18.7	4,113,847	2.0
12,003,159	6.4					25,887,621	13.7	5,540,968	2.9
7,836,533	4.7	206,784	0.1			27,961,574	16.7	4,386,074	2.6
10,464,837	9.6	2,017,087	1.9			13,564,452	12.5	1,546,991	1.4
1,302,020	1.3	5,486,696	5.5	2,235,211	2.2	15,200,680	15.1	7,819,067	7.8
13,077,354	14.4	131,530	0.1			10,134,080	11.2	2,662,290	2.9
2,670,595	3.2	337,019	0.4			9,867,898	11.8	4,936,323	5.9
10,899,970	14.0	3,417,829	4.4	623,466	0.8	12,627,788	16.2	5,855,556	7.5
2,649,711	3.9	2,050,355	3.0	238,267	0.3	10,055,998	14.7	1,905,015	2.8
12,216,810	18.8					6,373,459	9.8	2,204,468	3.4
8,769,689	13.9	1,781,669	2.8	400,590	0.6	8,456,316	13.4	4,988,746	7.9
7,264,018	11.6	390,422	0.6			7,071,263	11.3	2,309,540	3.7
1,653,957	2.9	204,992	0.4			6,780,317	11.8	1,570,796	2.7
9,355,464	16.5	1,167,467	2.1			7,102,614	12.5	1,327,040	2.3
9,834,452	18.3	79,503	0.1			5,317,915	9.9	2,478,365	4.6
3,044,341	6.0	1,640,701	3.2			4,209,580	8.2	3,657,528	7.2
4,773,612	9.9	1,507,057	3.1			4,240,795	8.8	2,412,011	5.0
11,635,818	24.6	456,957	1.0			5,494,484	11.6	1,568,840	3.3
1,808,286	3.9	65,032	0.1	53,195	0.1	6,870,249	15.0	1,411,606	3.1

９．地域別・形態別・経費・人数実績

(1) 2004年度

形態 / 地域名	経費総額		研修員受入				専門家派遣				調査団派遣			
			経費		人数		経費		人数		経費		人数	
	千円	比率	千円	比率	人	比率	千円	比率	人	比率	千円	比率	人	比率
アジア	56,666,836	37.6%	11,540,111	47.5%	11,099	55.2%	19,803,731	55.1%	3,287	75.7%	14,005,619	43.7%	4,114	54.5%
大洋州	4,555,753	3.0%	1,013,068	4.2%	566	2.8%	604,536	1.7%	57	1.3%	547,534	1.7%	187	2.5%
北米・中南米	22,316,544	14.8%	4,361,812	17.9%	2,740	13.6%	5,411,684	15.1%	363	8.4%	4,063,115	12.7%	929	12.3%
中東	13,174,250	8.7%	2,599,304	10.7%	2,007	10.0%	3,522,952	9.8%	269	6.2%	4,336,770	13.5%	826	10.9%
アフリカ	21,203,080	14.1%	3,867,418	15.9%	3,153	15.7%	5,738,729	16.0%	306	7.1%	5,944,979	18.6%	1,146	15.2%
欧州	3,706,045	2.5%	892,311	3.7%	499	2.5%	725,346	2.0%	57	1.3%	1,354,136	4.2%	249	3.3%
国際機関	262,756	0.2%	28,566	0.1%	25	0.1%	52,093	0.1%	1	0.0%				
全世界	28,685,433	19.1%					76,783	0.2%			1,764,439	5.5%	97	1.3%
合計	150,570,697	100.0%	24,302,590	100.0%	20,089	100.0%	35,935,854	100.0%	4,340	100.0%	32,016,592	100.0%	7,548	
(形態別構成比)		100.0%		16.1%				23.9%				21.3%		

(2) 2005年度

形態 / 地域名	経費総額		研修員受入				専門家派遣				調査団派遣			
			経費		人数		経費		人数		経費		人数	
	千円	比率	千円	比率	人	比率	千円	比率	人	比率	千円	比率	人	比率
アジア	54,091,326	35.2%	10,971,617	47.2%	8,708	35.5%	19,069,083	51.9%	2,247	64.4%	13,804,498	46.8%	3,620	52.8%
大洋州	4,478,882	2.9%	708,059	3.0%	470	1.9%	913,809	2.5%	93	2.7%	717,577	2.4%	197	2.9%
北米・中南米	21,184,385	13.8%	4,308,095	18.5%	3,092	12.6%	4,772,079	13.0%	390	11.2%	3,533,049	12.0%	955	13.9%
中東	13,329,208	8.7%	2,919,498	12.6%	2,227	9.1%	4,350,735	11.8%	336	9.6%	3,509,946	11.9%	653	9.5%
アフリカ	22,653,203	14.7%	3,548,059	15.3%	9,656	39.4%	6,890,556	18.7%	369	10.6%	6,160,619	20.9%	1,106	16.1%
欧州	2,950,650	1.9%	769,027	3.3%	333	1.4%	656,750	1.8%	53	1.5%	887,575	3.0%	235	3.4%
国際機関	208,996	0.1%	11,762	0.1%	18	0.1%	22,964	0.1%						
全世界	34,983,865	22.7%					93,468	0.3%			871,036	3.0%	96	1.4%
合計	153,880,515	100.0%	23,236,117	100.0%	24,504	100.0%	36,769,444	100.0%	3,488	100.0%	29,484,300	100.0%	6,862	100.0%
(形態別構成比)		100.0%		15.1%				23.9%				19.2%		

（単位：千円・人・%）

協力隊派遣				その他ボランティア				移住者渡航				機材供与		その他	
経費		人数		経費		人数		経費		人数		経費		経費	
千円	比率	人	比率	千円	比率	人	比率	千円	比率	人	比率	千円	比率	千円	比率
4,231,089	28.6%	397	27.9%	2,081,296	29.3%	133	29.1%					4,671,175	51.0%	333,815	1.2%
1,259,815	8.5%	119	8.4%	697,677	9.8%	36	7.9%					431,608	4.7%	1,515	0.0%
4,160,996	28.1%	401	28.2%	2,956,169	41.6%	201	44.0%					1,283,091	14.0%	79,677	0.3%
893,817	6.0%	95	6.7%	1,002,665	14.1%	59	12.9%					773,571	8.4%	45,171	0.2%
3,762,129	25.4%	363	25.5%	179,357	2.5%	12	2.6%					1,669,210	18.2%	41,258	0.2%
511,696	3.5%	47	3.3%	4,511	0.1%							210,251	2.3%	7,794	0.0%
				182,097	2.6%	16	3.5%								
												127,341	1.4%	26,716,870	98.1%
14,819,542	100.0%	1,422	100.0%	7,103,772	100.0%	457	100.0%					9,166,247	100.0%	27,226,100	100.0%
	9.8%				4.7%								6.1%		18.1%

（単位：千円・人・%）

協力隊派遣				その他ボランティア				移住者渡航				機材供与		その他	
経費		人数		経費		人数		経費		人数		経費		経費	
千円	比率	人	比率	千円	比率	人	比率	千円	比率	人	比率	千円	比率	千円	比率
4,011,397	26.6%	442	24.5%	1,840,488	28.3%	176	27.8%					3,576,390	47.8%	817,853	2.3%
1,278,909	8.5%	148	8.2%	690,777	10.6%	78	12.3%					166,916	2.2%	2,835	0.0%
4,208,838	27.9%	399	22.1%	2,806,857	43.2%	250	39.5%					1,292,244	17.3%	263,223	0.7%
965,579	6.4%	131	7.3%	787,251	12.1%	81	12.8%					756,364	10.1%	39,835	0.1%
4,045,110	26.8%	632	35.0%	197,106	3.0%	39	6.2%					1,569,907	21.0%	241,846	0.7%
559,041	3.7%	52	2.9%	59	0.0%	1	0.2%					68,866	0.9%	9,332	0.0%
				174,270	2.7%	8	1.3%								
												54,644	0.7%	33,964,717	96.1%
15,068,874	100.0%	1,804	100.0%	6,496,808	100.0%	633	100.0%					7,485,331	100.0%	35,339,641	100.0%
	9.8%				4.2%								4.9%		23.0%

(3) 2006年度

形態 / 地域名	経費総額		研修員受入				専門家派遣				調査団派遣			
			経費		人数		経費		人数		経費		人数	
	千円	比率	千円	比率	人	比率	千円	比率	人	比率	千円	比率	人	比率
アジア	51,115,695	33.8%	9,689,546	44.6%	14,718	48.5%	10,320,598	49.6%	2,925	64.4%	10,565,243	44.3%	2,685	46.7%
大洋州	4,916,140	3.3%	898,547	4.1%	469	1.5%	418,452	2.0%	148	3.3%	303,194	1.3%	128	2.2%
北米・中南米	20,455,245	13.5%	4,149,125	19.1%	2,270	7.5%	2,711,554	13.0%	495	10.9%	2,900,827	12.2%	736	12.8%
中東	12,928,898	8.5%	2,253,642	10.4%	4,485	14.8%	1,902,707	9.1%	475	10.5%	2,714,387	11.4%	616	10.7%
アフリカ	24,513,100	16.2%	3,799,419	17.5%	8,035	26.5%	3,689,497	17.7%	423	9.3%	6,036,876	25.3%	1,189	20.7%
欧州	2,923,491	1.9%	755,680	3.5%	350	1.2%	435,571	2.1%	74	1.6%	773,107	3.2%	149	2.6%
国際機関	258,749	0.2%	286	0.0%	7	0.0%	94,022	0.5%	1	0.0%	65,202	0.3%		
全世界	34,127,973	22.6%	202,591	0.9%			1,238,888	6.0%			512,158	2.1%	244	4.2%
合計	151,239,291	100.0%	21,748,836	100.0%	30,334	100.0%	20,811,289	100.0%	4,541	100.0%	23,870,994	100.0%	5,747	100.0%
(形態別構成比)		100.0%		14.4%				13.8%				15.8%		

(4) 2007年度

形態 / 地域名	経費総額		研修員受入				専門家派遣				調査団派遣			
			経費		人数		経費		人数		経費		人数	
	千円	比率	千円	比率	人	比率	千円	比率	人	比率	千円	比率	人	比率
アジア	45,121,925	30.9%	6,975,349	36.3%	11,444	53.8%	9,489,594	47.1%	3,058	61.9%	10,559,729	45.9%	3,126	51.2%
大洋州	4,217,294	2.9%	519,537	2.7%	383	1.8%	418,473	2.1%	144	2.9%	488,567	2.1%	181	3.0%
北米・中南米	17,637,605	12.1%	3,489,416	18.1%	2,037	9.6%	2,590,277	12.9%	540	10.9%	1,993,556	8.7%	606	9.9%
中東	12,418,131	8.5%	1,909,896	9.9%	4,267	20.1%	1,701,473	8.4%	527	10.7%	3,128,971	13.6%	684	11.2%
アフリカ	23,016,786	15.7%	3,074,091	16.0%	2,910	13.7%	3,909,089	19.4%	592	12.0%	5,565,454	24.2%	1,021	16.7%
欧州	2,135,730	1.5%	469,317	2.4%	226	1.1%	324,637	1.6%	75	1.5%	608,546	2.6%	181	3.0%
国際機関	226,570	0.2%	8,152	0.0%	13	0.1%	75,392	0.4%	4	0.1%	62,802	0.3%		
全世界	41,375,781	28.3%	2,788,528	14.5%			1,648,725	8.2%			585,860	2.5%	305	5.0%
合計	146,149,822	100.0%	19,234,286	100.0%	21,280	100.0%	20,157,660	100.0%	4,940	100.0%	22,993,485	100.0%	6,104	100.0%
(形態別構成比)		100.0%		13.2%				13.8%				15.7%		

（単位：千円・人・%）

協力隊派遣				その他ボランティア				移住者渡航				機材供与		その他	
経費		人数		経費		人数		経費		人数		経費		経費	
千円	比率	人	比率	千円	比率	人	比率	千円	比率	人	比率	千円	比率	千円	比率
3,692,115	24.0%	376	24.6%	1,616,042	26.0%	111	28.1%					3,071,712	44.2%	12,160,439	21.6%
1,294,789	8.4%	120	7.8%	732,074	11.8%	42	10.6%					310,130	4.5%	958,954	1.7%
3,771,578	24.5%	372	24.3%	2,570,748	41.4%	145	36.7%					965,831	13.9%	3,385,582	6.0%
1,110,399	7.2%	90	5.9%	839,115	13.5%	66	16.7%					830,443	11.9%	3,278,205	5.8%
4,936,602	32.1%	554	36.2%	263,734	4.2%	20	5.1%					1,354,775	19.5%	4,432,197	7.9%
390,391	2.5%	17	1.1%	3,036	0.0%							176,264	2.5%	389,442	0.7%
				98,449	1.6%	11	2.8%					790	0.0%		
176,485	1.1%			90,452	1.5%							239,989	3.5%	31,667,410	56.3%
15,372,359	100.0%	1,529	100.0%	6,213,650	100.0%	395	100.0%					6,949,934	100.0%	56,272,229	100.0%
	10.2%				4.1%								4.6%		37.2%

（単位：千円・人・%）

協力隊派遣				その他ボランティア				移住者渡航				機材供与		その他	
経費		人数		経費		人数		経費		人数		経費		経費	
千円	比率	人	比率	千円	比率	人	比率	千円	比率	人	比率	千円	比率	千円	比率
3,603,977	22.7%	335	22.6%	1,303,949	26.5%	142	34.6%					2,178,744	52.1%	11,010,583	18.7%
1,342,443	8.4%	141	9.5%	581,177	11.8%	39	9.5%					145,256	3.5%	721,841	1.2%
3,769,755	23.7%	373	25.2%	2,095,105	42.6%	158	38.5%					532,345	12.7%	3,167,151	5.4%
1,128,778	7.1%	123	8.3%	565,382	11.5%	37	9.0%					408,297	9.8%	3,575,334	6.1%
5,579,148	35.1%	509	34.3%	233,484	4.7%	24	5.9%					584,456	14.0%	4,071,064	6.9%
214,476	1.3%	1	0.1%	2,356	0.0%	1	0.2%					51,773	1.2%	464,625	0.8%
60,698	0.4%			18,769	0.4%	9	2.2%					757	0.0%		
190,167	1.2%			117,188	2.4%							279,942	6.7%	35,765,371	60.9%
15,889,442	100.0%	1,482	100.0%	4,917,410	100.0%	410	100.0%					4,181,570	100.0%	58,775,969	100.0%
	10.9%				3.4%								2.9%		40.2%

(5) 2008年度

形態 / 地域名	経費総額		研修員受入				専門家派遣				調査団派遣			
			経費		人数		経費		人数		経費		人数	
	千円	比率	千円	比率	人	比率	千円	比率	人	比率	千円	比率	人	比率
ア　ジ　ア	47,354,870	31.4%	6,581,120	27.8%	12,609	34.7%	10,121,530	51.7%	3,083	67.1%	8,871,730	44.4%	2,290	49.5%
大　洋　州	3,824,201	2.5%	535,067	2.3%	582	1.6%	373,782	1.9%	99	2.2%	428,393	2.1%	141	3.0%
北米・中南米	17,881,352	11.9%	3,071,308	13.0%	1,840	5.1%	2,593,769	13.2%	480	10.4%	1,881,645	9.4%	398	8.6%
中　東	7,958,491	5.3%	1,331,541	5.6%	3,773	10.4%	1,143,510	5.8%	332	7.2%	1,493,026	7.5%	371	8.0%
ア　フ　リ　カ	27,383,095	18.2%	3,407,383	14.4%	16,997	46.8%	4,436,575	22.6%	524	11.4%	6,021,718	30.1%	1,038	22.4%
欧　州	2,553,442	1.7%	665,115	2.8%	513	1.4%	351,635	1.8%	79	1.7%	596,328	3.0%	120	2.6%
国　際　機　関	115,724	0.1%	2,131	0.0%	5	0.0%	33,280	0.2%						
全　世　界	43,739,922	29.0%	8,064,152	34.1%			538,221	2.7%			695,590	3.5%	266	5.8%
合　計	150,811,097	100.0%	23,657,817	100.0%	36,319	100.0%	19,592,302	100.0%	4,597	100.0%	19,988,430	100.0%	4,624	100.0%
（形態別構成比）		100.0%		15.7%				13.0%				13.3%		

(6) 累　計

形態 / 地域名	経費総額		研修員受入				専門家派遣				調査団派遣			
			経費		人数		経費		人数		経費		人数	
	千円	比率	千円	比率	人	比率	千円	比率	人	比率	千円	比率	人	比率
ア　ジ　ア	1,611,365,500	43.5%	301,958,487	48.6%	226,139	55.4%	443,629,729	50.1%	57,346	61.8%	479,386,627	48.8%	117,729	55.1%
大　洋　州	106,033,942	2.9%	18,137,080	2.9%	9,798	2.4%	17,091,672	1.9%	1,582	1.7%	23,533,830	2.4%	5,497	2.6%
北米・中南米	714,987,182	19.3%	131,333,770	21.1%	56,298	13.8%	179,383,307	20.2%	15,475	16.7%	162,053,922	16.5%	33,513	15.7%
中　東	258,243,503	7.0%	47,316,453	7.6%	30,518	7.5%	61,794,975	7.0%	6,429	6.9%	81,682,899	8.3%	16,263	7.6%
ア　フ　リ　カ	537,850,680	14.5%	82,966,513	13.4%	68,610	16.8%	124,385,007	14.0%	7,781	8.4%	157,891,503	16.1%	28,388	13.3%
欧　州	103,227,034	2.8%	22,726,258	3.7%	11,297	2.8%	21,801,911	2.5%	2,451	2.6%	35,262,388	3.6%	7,142	3.3%
国　際　機　関	29,723,701	0.8%	4,067,761	0.7%	5,318	1.3%	20,458,700	2.3%	1,623	1.7%	136,200	0.0%		
全　世　界	343,314,849	9.3%	12,711,993	2.0%	1	0.0%	17,677,378	2.0%	90	0.1%	41,491,184	4.2%	5,189	2.4%
合　計	3,704,746,391	100.0%	621,218,315	100.0%	407,979	100.0%	886,222,679	100.0%	92,777	100.0%	981,438,553	100.0%	213,721	100.0%
（形態別構成比）		100.0%		16.8%				23.9%				26.5%		

（単位：千円・人・%）

協力隊派遣				その他ボランティア				移住者渡航				機材供与		その他	
経費		人数		経費		人数		経費		人数		経費		経費	
千円	比率	人	比率	千円	比率	人	比率	千円	比率	人	比率	千円	比率	千円	比率
3,471,573	21.9%	316	23.2%	1,184,881	27.2%	159	32.3%					2,072,256	47.4%	15,051,780	23.9%
1,309,270	8.2%	102	7.5%	455,463	10.4%	40	8.1%					179,061	4.1%	543,165	0.9%
3,725,769	23.5%	285	20.9%	1,850,255	42.4%	204	41.5%					614,078	14.1%	4,144,528	6.6%
1,143,657	7.2%	89	6.5%	483,623	11.1%	53	10.8%					171,173	3.9%	2,191,961	3.5%
5,954,425	37.5%	573	42.0%	175,154	4.0%	23	4.7%					840,799	19.2%	6,547,041	10.4%
77,900	0.5%			15,459	0.4%							29,501	0.7%	817,504	1.3%
				80,313	1.8%	13	2.6%								
196,971	1.2%			116,998	2.7%							461,599	10.6%	33,666,391	53.5%
15,879,565	100.0%	1,365	100.0%	4,362,146	100.0%	492	100.0%					4,368,467	100.0%	62,962,370	100.0%
	10.5%				2.9%								2.9%		41.7%

（単位：千円・人・%）

協力隊派遣				その他ボランティア				移住者渡航				機材供与		その他	
経費		人数		経費		人数		経費		人数		経費		経費	
千円	比率	人	比率	千円	比率	人	比率	千円	比率	人	比率	千円	比率	千円	比率
93,646,046	26.7%	9,660	29.2%	16,175,307	29.1%	1,354	31.0%					219,578,370	51.5%	56,990,934	15.1%
30,574,854	8.7%	2,789	8.4%	4,971,933	8.9%	387	8.9%	25,368	0.5%	426	0.6%	8,405,955	2.0%	3,293,250	0.9%
82,664,800	23.6%	7,373	22.3%	24,681,467	44.4%	1,843	42.2%	4,416,020	85.1%	73,011	99.4%	96,690,980	22.7%	33,762,916	8.9%
23,526,112	6.7%	2,267	6.8%	5,688,983	10.2%	475	10.9%					30,660,700	7.2%	7,573,381	2.0%
103,071,391	29.4%	10,285	31.0%	1,339,185	2.4%	146	3.3%					48,639,129	11.4%	19,557,952	5.2%
8,295,056	2.4%	617	1.9%	531,365	1.0%	44	1.0%					12,038,792	2.8%	2,571,264	0.7%
1,636,525	0.5%	140	0.4%	1,903,015	3.4%	122	2.8%					1,306,598	0.3%	214,902	0.1%
7,314,819	2.1%			330,802	0.6%			748,378	14.4%			8,708,997	2.0%	254,331,298	67.2%
350,729,603	100.0%	33,131	100.0%	55,622,057	100.0%	4,371	100.0%	5,189,766	100.0%	73,437	100.0%	426,029,521	100.0%	378,295,897	100.0%
	9.5%				1.5%				0.1%				11.5%		10.2%

10. 国別・形態別・経費・人数実績

（1）２００８年度

国名＼形態	経費総額	研修員受入		専門家派遣		調査団派遣	
		経費	人数	経費	人数	経費	人数
アジア地域							
アジア地域	12,328				1	12,328	12
ブルネイ	1,774	1,774	13				
インドネシア	6,251,661	731,257	1,643	1,640,941	390	1,115,600	307
マレーシア	888,639	256,947	334	169,958	98	114,719	26
フィリピン	3,833,144	384,084	2,978	862,895	314	737,074	151
シンガポール	35,508	761	3	6,139	8	5,947	
タイ	1,859,992	303,928	389	423,430	94	206,766	197
カンボジア	3,977,769	382,120	805	1,042,043	208	640,558	196
ラオス	2,461,190	333,634	416	570,837	159	272,364	85
東ティモール	575,502	83,170	109	218,290	66	149,171	25
ベトナム	5,964,798	719,936	1,499	1,162,727	423	1,650,559	237
ミャンマー	1,936,014	247,998	324	386,658	135	207,417	71
中華人民共和国	3,390,891	819,118	1,436	687,492	377	350,156	93
大韓民国	5,323				2		
モンゴル	1,154,118	170,127	357	219,627	103	294,515	74
ブータン	675,970	75,125	66	191,145	19	53,212	29
バングラデシュ	2,189,669	242,866	207	473,944	99	422,911	88
インド	1,178,685	173,310	235	295,635	79	298,724	64
モルディブ	145,920	36,300	36		3	26,190	14
ネパール	1,371,456	187,490	254	237,413	93	152,990	53
パキスタン	1,178,854	146,066	167	226,144	39	137,296	68
スリランカ	1,844,525	239,480	609	240,951	119	275,893	69
香港	236						
アフガニスタン	2,689,234	205,272	215	580,824	97	857,097	137
アルメニア	193,752	57,794	33	6,973	1	123,882	21
アゼルバイジャン	23,394	15,168	14			8,226	
カザフスタン	509,974	111,861	85	115,084	21	199,044	40
キルギス	712,174	180,714	116	128,147	40	17,724	13
タジキスタン	356,302	130,181	93	47,665	5	102,831	62
トルクメニスタン	52,021	37,199	25				
ウズベキスタン	1,174,361	152,994	134	162,924	87	319,961	87
グルジア	26,133	9,212	14	8,770	1	1,410	2
島嶼部東南アジア	167,958					19,934	11
大陸部東南アジア	163,568	47,669		310		40,422	20
東アジア	63,638	8,879					3
中央アジア	107,993	52,231		14,564	2	25,167	9
南アジア	180,402	36,455				31,642	26
合計（アジア地域）	47,354,870	6,581,120	12,609	10,121,530	3,083	8,871,730	2,290
大洋州地域							
大洋州地域	267,279	42,549		3,770	6	25,115	18
フィジー	571,194	77,498	63	68,503	23	11,329	6
キリバス	110,768	4,912	7			85,613	9

（単位：千円・人）

協力隊派遣		その他ボランティア		移住者渡航		機材供与経費	その他経費
経費	人数	経費	人数	経費	人数		
260,288	24	46,038	8			168,487	2,289,050
158,437	12	63,342	8			2,761	122,475
208,573	20					176,980	1,463,538
							22,661
168,473	17	239,168	37			76,898	441,329
286,587	22	167,740	15			137,829	1,320,892
198,357	19	75,196	10			74,046	936,756
						53,963	70,908
282,923	32	84,716	21			309,640	1,754,297
						347,237	746,704
292,992	22	12,542	2			227,764	1,000,827
							5,323
178,851	13	51,032	7			27,552	212,414
198,293	21	91,757	4			22,358	44,080
266,328	25	1,895				35,507	746,218
63,844	5					4,907	342,265
70,474	9						12,956
265,084	25	145,618	17			21,261	361,600
73,182	3	101,241	11			35,043	459,882
252,183	26	44,158	10			132,535	659,325
							236
						86,614	959,427
						4	5,099
						730	83,255
120,140	4	16,236	4			11,901	237,312
						50,130	25,495
							14,822
126,564	17	44,202	5			68,109	299,607
							6,741
							148,024
							75,167
							54,759
							16,031
							112,305
3,471,573	316	1,184,881	159			2,072,256	15,051,780
						68,585	127,260
229,829	30	57,779	7			46,676	79,580
20,243	2						

国名＼形態	経費総額	研修員受入		専門家派遣		調査団派遣	
		経費	人数	経費	人数	経費	人数
マーシャル	156,059	17,144	77			38,055	7
ミクロネシア	259,985	20,277	58	11,503	1	29,081	7
ナウル	1,554	1,554	24				
パプアニューギニア	794,713	101,627	87	90,081	20	77,647	22
ソロモン	305,753	53,428	49	38,573	13	50,749	15
トンガ	266,170	59,901	41	3,784	7	16,592	7
ツバル	75,065	9,383	9	16,794	1	29,973	14
バヌアツ	364,038	53,781	70	74,944	6	6,271	3
サモア	398,935	71,306	80	65,522	13	16,305	6
クック諸島	1,337	1,337	2				
ニウエ	4,066	4,066	3				
パラオ	247,285	16,304	12	308	9	41,663	27
合計（大洋州地域）	3,824,201	535,067	582	373,782	99	428,393	141
北米・中南米地域							
北米・中南米地域	1,002,444	400,452		16,018	1	104,235	27
アンティグア・バーブーダ	60,694	9,830	4	21,564		16,140	5
バルバドス	65,029	9,452	5			2,779	2
ベリーズ	153,379	23,455	22				
コスタリカ	515,330	115,698	77	71,969	11	7,302	8
キューバ	196,495	40,572	30	75,848	12	12,146	13
ドミニカ	118,012	14,055	8			64,339	10
ドミニカ共和国	964,439	124,889	77	90,763	22	114,443	18
エルサルバドル	1,043,483	138,287	108	249,506	42	88,663	28
グレナダ	24,956	1,996	1			22,960	8
グアテマラ	944,735	114,635	92	205,154	40	38,284	22
ハイチ	29,082	29,082	18				
ホンジュラス	1,040,485	101,386	73	183,879	34	73,974	27
ジャマイカ	288,150	57,949	34	22,242	12		5
メキシコ	1,234,477	296,111	114	170,082	68	137,455	25
ニカラグア	960,431	91,809	75	283,703	31	44,571	22
パナマ	711,904	51,034	43	93,201	26	16,334	6
セントルシア	118,884	10,264	6	21,257			
セントビンセント	72,247	6,180	3				
アルゼンチン	551,061	117,490	90	50,162	14	25,735	11
ボリビア	1,527,176	129,324	94	226,194	18	246,321	25
ブラジル	1,444,213	384,732	245	148,952	38	141,268	38
チリ	582,533	161,296	107	100,490	10	35,019	6
コロンビア	608,339	192,721	184	75,407	6	182,743	15
エクアドル	774,792	81,228	67	152,459	16	89,263	18
ガイアナ	47,942	2,253	1	11,442		9,171	
パラグアイ	1,519,837	103,138	74	191,929	33	100,946	11
ペルー	837,502	150,997	106	85,619	26	307,204	43
スリナム	3,785	3,785	2				
ウルグアイ	245,051	56,527	37	15,344	18	350	1
ベネズエラ	160,141	49,349	39	7,667			

協力隊派遣		その他ボランティア		移住者渡航		機材供与経費	その他経費
経費	人数	経費	人数	経費	人数		
81,248	6	18,035	2				1,577
166,819	13	27,303	3				5,002
248,723	16	122,791	7			29,992	123,852
82,470	7						80,533
117,115	5	50,419	6				18,359
						2,371	16,544
133,432	15	74,893	5			1,674	19,043
115,257	3	59,177	4			23,896	47,472
114,134	5	45,066	6			5,867	23,943
1,309,270	102	455,463	40			179,061	543,165
						27,715	454,024
						8,387	4,773
							52,798
127,843	10						2,081
195,848	8	63,427	3			4,903	56,183
						9,126	58,803
39,105	5						513
238,614	19	208,538	25			16,494	170,698
201,081	21	20,159	3			76,264	269,523
213,307	17	31,964	5			36,190	305,201
368,054	32	111,285	12			12,225	189,682
93,930	10	18,608	2				95,421
139,055	5	73,632	12			2,516	415,626
271,639	18	38,319	5			17,508	212,882
227,377	9	104,094	3			5,467	214,397
77,793	6	3,307					6,263
65,011	7						1,056
39,408		202,881	14			6,408	108,977
350,656	30	85,624	15			155,320	333,737
35,369		297,988	30			66,394	369,510
150,727	21	83,401	8			526	51,074
75,764	2	34,753	4			453	46,498
240,302	22	101,667	20			57,959	51,914
10,443		11,647	5				2,986
402,634	35	260,334	25			96,217	364,639
42,808	7	15,618	1			3,466	231,790
18,494		83,009	12			9,406	61,921
100,507	1						2,618

国名＼形態	経費総額	研修員受入		専門家派遣		調査団派遣	
		経費	人数	経費	人数	経費	人数
アメリカ合衆国	31,858			22,918	2		4
カナダ	2,466	1,332	4				
合計（北米・中南米地域）	17,881,352	3,071,308	1,840	2,593,769	480	1,881,645	398
中東地域							
中東地域	77,866	54,829				7,541	8
イラン	583,642	91,249	89	128,863	57	155,950	39
イラク	518,940	408,859	694	25,130	1	7,187	5
パレスチナ	1,236,092	123,046	997	134,716	38	387,990	95
ヨルダン	1,067,586	109,751	129	161,769	52	98,621	20
レバノン	8,687	8,687	6				
オマーン	55,627	10,975	11	39,840	2	4,110	5
カタール	148	148	1				
サウジアラビア	413,578	48,794	50	127,149	5	201,429	58
シリア	918,733	101,262	213	84,893	32	92,158	30
イエメン	353,178	59,294	103	53,075	16	58,581	14
アルジェリア	123,781	52,176	28	22,074	15	6,001	3
エジプト	1,377,112	102,865	1,336	234,581	91	250,800	59
リビア	4,919	4,889	8				
モロッコ	638,875	75,865	63	104,493	9	113,558	7
チュニジア	579,727	78,852	45	26,927	14	109,100	28
合計（中東地域）	7,958,491	1,331,541	3,773	1,143,510	332	1,493,026	371
アフリカ地域							
アフリカ地域	891,858	251,034		641		252,799	110
ボツワナ	143,662	36,069	49	8,869	1		
エチオピア	1,334,091	84,925	78	378,278	26	256,662	46
エリトリア	91,376	581	1	8,928	5	104	1
ガンビア	79,556	18,353	15			331	
ガーナ	1,976,444	189,525	128	209,790	62	268,176	57
ケニア	2,191,220	311,754	304	631,500	75	297,408	91
レソト	23,815	23,790	34			25	
リベリア	281,662	33,331	23	13,792	1	201,589	16
マラウイ	1,487,799	175,274	132	380,222	41	165,243	27
ナミビア	281,619	18,718	68				
ナイジェリア	364,728	131,758	740	80,684	6	87,588	29
セーシェル	2,796	2,796	2				
ソマリア	3,614					1,450	1
南アフリカ共和国	408,023	62,276	49	180,055	25	12,491	5
スワジランド	90,183	31,813	44		9		
ウガンダ	1,627,649	163,448	150	330,253	26	164,430	53
タンザニア	2,009,845	192,988	564	336,733	40	183,126	46
ザンビア	2,197,486	214,679	242	345,783	15	880,719	92
ジンバブエ	160,100	76,531	54	12,274			
アンゴラ	191,380	58,371	246	15,509	1	94,684	
ベナン	573,328	59,618	83	55,828	2	107,738	10
ブルキナファソ	957,302	116,538	104	127,917	7	137,687	32

協力隊派遣		その他ボランティア		移住者渡航		機材供与経費	その他経費
経費	人数	経費	人数	経費	人数		
							8,940
						1,134	
3,725,769	285	1,850,255	204			614,078	4,144,528
							15,496
						19,471	188,109
							77,764
						54,745	535,595
232,418	20	60,638	12			9,278	395,111
							702
						10,493	25,713
282,695	17	125,969	19				231,756
91,260	10					29,183	61,785
						524	43,006
185,627	12	41,697	9			42,287	519,255
							30
204,617	14	111,500	7			5,192	23,650
147,040	16	143,819	6				73,989
1,143,657	89	483,623	53			171,173	2,191,961
						907	386,477
68,208	5	26,826	2				3,690
229,498	36	11,978	2			76,600	296,150
						4,348	77,415
							60,872
639,653	49	25,140	2			92,425	551,735
344,950	26	5,989	1			52,993	546,626
						10,853	22,097
460,202	24	35,749	5			54,037	217,072
166,257	22						96,644
						17,387	47,311
							2,164
84,060	5	2,357	1				66,784
							58,370
548,782	98	14,579	3			102,257	303,900
468,370	45					50,232	778,396
420,141	34	38,395	5			38,251	259,518
64,675							6,620
							22,816
327,123	44					941	22,080
383,781	33					20,586	170,793

国名＼形態	経費総額	研修員受入		専門家派遣		調査団派遣	
		経費	人数	経費	人数	経費	人数
ブルンジ	171,925	29,052	36	26,881	10	47,229	20
カメルーン	322,146	43,028	40	23,518	2	126,935	22
カーボヴェルデ	171,829	15,993	17			136,720	16
中央アフリカ	19,885	1,642	25			18,243	7
チャド	450	450	2				
コモロ	1,990	1,990	2				
コンゴ共和国	769	769	3				
コートジボワール	82,601	82,601	77				
ジブチ	129,193	8,554	17			32,551	6
赤道ギニア	290	290	1				
ガボン	415,586	38,260	58	17,591	1	206,143	13
ギニア	226,366	27,831	50	44,870	1	134,624	22
ギニアビサウ	84,360	22,388	11			54,258	13
マダガスカル	1,078,238	155,053	123	192,771	29	146,206	34
マリ	261,280	44,463	58	63,981	9	110,145	33
モーリタニア	297,920	21,984	47	7,659	2	254,811	10
モーリシャス	32,321	11,442	16				
モザンビーク	837,276	80,698	9,688	83,833	14	33,827	18
ニジェール	1,137,579	110,056	98	170,743	7	162,823	23
ルワンダ	803,321	83,376	106	144,619	17	174,895	11
サントメ・プリンシペ	4,179	4,179	6				
セネガル	1,444,567	97,943	114	257,350	33	210,873	18
シエラレオネ	468,911	45,755	33	73,185	30	186,899	15
トーゴ	11,297	10,849	35			448	
コンゴ民主共和国	799,386	85,677	3,062	76,549	3	525,714	109
スーダン	1,209,894	128,890	162	135,969	24	346,124	32
合計（アフリカ地域）	27,383,095	3,407,383	16,997	4,436,575	524	6,021,718	1,038
欧州地域							
欧州地域	77,289	33,696		4,620		4,569	6
アルバニア	84,321	59,939	27			21,242	7
ブルガリア	66,507	700				5,102	5
クロアチア	25,394	10,541	4			14,853	15
ルーマニア	130,917	27,039	102	22,746	6	11,004	6
セルビア	131,603	62,641	36	56,851	2	5,810	3
マケドニア旧ユーゴスラビア共和国	243,893	81,352	37	24,739	3	4,114	2
ボスニア・ヘルツェゴビナ	390,471	85,389	41	61,389	10	1,525	1
コソボ	2,098	2,098	1				
モンテネグロ	333,361	17,891	10			315,261	4
モルドバ	18,348	18,348	16				
ウクライナ	139,263	62,824	44	41,740	4	12,560	7
オーストリア							1
フランス	57,864			22,232			6
ドイツ	9,154					2,587	4
ハンガリー	1,369			1,318			
オランダ	945						

協力隊派遣		その他ボランティア		移住者渡航		機材供与経費	その他経費
経費	人数	経費	人数	経費	人数		
							68,763
121,843	10	3,895	1				2,927
							19,116
86,614	7						1,474
144,614	14					87	8,891
						10,443	8,598
						7,714	
185,556	13					31,450	367,202
						13,428	29,263
						12,468	998
							20,879
197,140	15					14,039	427,739
480,352	39					38,965	174,640
124,885	13	3,490	1			52,485	219,571
396,728	40	6,756				29,825	445,092
							163,072
							111,446
10,993	1					108,078	479,840
5,954,425	573	175,154	23			840,799	6,547,041
							34,404
							3,140
55,193		17					5,495
13,344						866	55,918
							6,301
							133,688
						26,197	215,971
							209
						1,727	20,412
							35,632
							6,567
51							
							945

国名＼形態	経費総額	研修員受入		専門家派遣		調査団派遣	
		経費	人数	経費	人数	経費	人数
ポーランド	29,813			21,404		2,714	3
スイス	30,509			27,078		2,055	2
英国	2,201						
トルコ	778,122	202,657	195	67,518	54	192,932	48
合計（欧州地域）	2,553,442	665,115	513	351,635	79	596,328	120
国際機関							
国際原子力機関	2,131	2,131	5				
国連ボランティア	80,313						
西アフリカ稲作開発協議会	26,332			26,332			
アフリカ開発銀行	3,985			3,985			
東アフリカ共同体	2,963			2,963			
合計（国際機関）	115,724	2,131	5	33,280			
全世界							
全世界	43,739,922	8,064,152		538,221		695,590	266
合計（全世界）	43,739,922	8,064,152		538,221		695,590	266
世界総合計	150,811,097	23,657,817	36,319	19,592,302	4,597	19,988,430	4,624

協力隊派遣		その他ボランティア		移住者渡航		機材供与経費	その他経費
経費	人数	経費	人数	経費	人数		
							5,695
							1,376
							2,201
9,312		15,442				711	289,550
77,900		15,459				29,501	817,504
		80,313	13				
		80,313	13				
196,971		116,998				461,599	33,666,391
196,971		116,998				461,599	33,666,391
15,879,565	1,365	4,362,146	492			4,368,467	62,962,370

（２）累計

形態 国名	経費総額	研修員受入		専門家派遣		調査団派遣	
		経費	人数	経費	人数	経費	人数
アジア地域							
アジア地域	10,752,923	939,684	2,083	1,598,318	354	5,102,848	3,098
ブルネイ	3,940,106	1,740,862	1,214	1,011,566	114	675,988	237
インドネシア	295,396,617	43,467,601	37,273	105,967,300	11,498	88,962,846	20,298
マレーシア	108,488,686	28,099,773	14,670	23,693,163	2,805	29,102,383	6,444
フィリピン	188,487,835	30,993,475	27,983	52,508,896	5,537	61,553,716	13,854
シンガポール	21,660,729	8,131,565	4,814	7,653,220	1,253	1,741,290	775
タイ	207,512,431	38,388,050	28,142	67,624,314	8,231	49,438,439	13,506
カンボジア	51,051,864	7,083,216	9,412	16,603,453	2,022	14,813,045	3,325
ラオス	48,104,705	7,351,414	6,432	14,679,626	1,898	13,140,190	3,097
東ティモール	5,394,938	711,456	717	1,882,485	304	2,278,250	493
ベトナム	83,563,993	12,975,760	16,422	22,090,230	3,389	30,686,168	7,084
ミャンマー	37,926,542	7,827,826	4,415	10,622,575	1,596	9,486,742	2,795
中華人民共和国	167,185,552	33,656,954	22,984	40,253,466	6,852	52,884,167	13,360
大韓民国	24,433,581	9,545,471	6,178	3,802,838	1,635	1,809,506	1,074
モンゴル	30,511,359	4,438,103	2,659	5,196,629	924	13,035,014	2,652
ブータン	12,576,193	2,170,384	1,207	1,887,303	108	2,639,538	678
バングラデシュ	53,631,349	10,978,793	5,621	10,173,932	1,492	14,768,389	3,346
インド	27,495,703	7,799,565	5,394	5,974,993	855	9,270,519	2,240
モルディブ	5,803,160	1,269,301	735	108,688	50	1,309,005	340
ネパール	56,747,501	7,962,133	4,057	15,572,047	1,632	14,260,736	3,263
パキスタン	40,187,476	9,500,978	4,877	9,015,601	1,128	14,373,373	3,263
スリランカ	62,833,483	14,301,352	10,793	13,517,573	1,547	17,979,315	4,087
香港	1,905,161	1,157,472	653	313,236	37	46,373	39
マカオ	971	971	1				
その他アジア	79,752	2,518	7	40,112	10	35,495	20
マラッカ	599,068					599,068	125
メコン	710,789					710,789	342
区分不能（アジア）	760,409		20	321,914	193	429,014	2,606
アフガニスタン	20,051,769	1,966,529	1,558	5,550,618	749	7,458,863	1,266
アルメニア	2,211,208	569,566	342	178,511	51	1,406,737	309
アゼルバイジャン	2,687,877	551,127	373	145,531	7	1,961,727	268
カザフスタン	11,514,054	1,584,500	938	1,873,493	265	7,160,186	1,093
キルギス	9,334,919	1,859,134	1,100	1,266,715	187	3,960,490	709
タジキスタン	3,283,397	1,795,095	1,089	221,734	26	917,027	247
トルクメニスタン	532,882	433,134	306	62		84,161	27
ウズベキスタン	11,186,755	1,954,082	1,353	2,104,417	585	4,072,915	940
グルジア	1,620,046	472,529	317	141,429	10	884,898	163
東南アジア	369,514	43,667		17,993		211,632	148
島嶼部東南アジア	167,958					19,934	11
大陸部東南アジア	163,568	47,669		310		40,422	20
東アジア	79,530	16,970				735	6
中央アジア	182,355	106,951		15,438	2	28,906	20

（単位：千円・人）

協力隊派遣		その他ボランティア		移住者渡航		機材供与経費	その他経費
経費	人数	経費	人数	経費	人数		
						655,587	2,456,486
						416,318	95,372
6,412,056	560	2,960,447	208			38,857,756	8,768,611
10,464,837	1,239	2,017,087	144			13,564,452	1,546,991
12,003,159	1,396					25,887,621	5,540,968
						3,630,484	504,170
6,268,963	567	2,846,725	251			38,832,093	4,113,847
3,044,341	292	1,640,701	120			4,209,580	3,657,528
4,773,612	579	1,507,057	106			4,240,795	2,412,011
						141,247	381,500
2,670,595	257	337,019	60			9,867,898	4,936,323
						7,623,125	2,366,274
7,836,533	704	206,784	18			27,961,574	4,386,074
						9,002,856	272,910
3,389,223	307	1,008,541	96			2,602,376	841,473
3,540,128	308	1,008,948	83			1,083,858	246,034
9,834,452	993	79,503	8			5,317,915	2,478,365
571,251	149					3,228,291	651,084
2,727,843	249	31,426	4			216,670	140,227
9,355,464	958	1,167,467	99			7,102,614	1,327,040
1,726,856	167	545,091	54			3,685,813	1,339,764
7,264,018	753	390,422	52			7,071,263	2,309,540
						386,594	1,486
						752	875
						5,435	4,046
						1,544,385	3,531,374
						34,150	22,244
						1,160	28,332
						574,970	320,905
705,858	77	60,692	15			672,704	809,326
						260,239	89,302
							15,525
1,056,857	105	367,397	36			798,241	832,846
						99,554	21,636
							96,222
							148,024
							75,167
							61,825
							31,060

国名＼形態	経費総額	研修員受入		専門家派遣		調査団派遣	
		経費	人数	経費	人数	経費	人数
南アジア	236,792	62,857				45,788	61
合計（アジア地域）	1,611,365,500	301,958,487	226,139	443,629,729	57,346	479,386,627	117,729
大洋州地域							
大洋州地域	2,004,346	115,399		29,426	23	983,527	476
オーストラリア	221,673	31,795	1	21,425	19	68,583	44
フィジー	22,274,558	4,414,154	1,985	5,011,369	394	4,575,055	781
キリバス	3,790,527	779,185	401	666,397	23	2,164,957	250
マーシャル	3,628,425	341,185	270	171,569	9	1,011,298	208
ミクロネシア	6,905,909	766,082	447	853,089	79	1,274,184	348
ナウル	192,123	137,633	125	10,928	2	42,475	11
ニュージーランド	136,766	1,341	5	25,789	2	3,471	6
パプアニューギニア	24,826,667	5,341,379	3,354	4,453,557	456	4,929,022	1,042
ソロモン	8,309,469	1,157,644	663	1,139,442	140	2,000,797	503
トンガ	8,836,813	1,290,879	604	1,327,301	104	1,088,676	277
ツバル	1,307,505	325,853	171	128,156	8	794,471	95
バヌアツ	5,497,719	749,313	447	840,673	50	900,957	208
サモア	11,163,004	1,779,905	831	1,557,072	126	1,212,025	346
クック諸島	776,839	261,700	156	80,190	22	398,671	43
グアム							1
ニュー・カレドニア	1,582					1,582	
ニウエ	134,769	131,370	84			555	
マリアナ諸島	1,736	1,736	1				
パラオ	4,878,426	506,889	248	775,256	103	956,018	384
米領太平洋諸島	13,846	3,638	5	3		1,720	7
その他太洋州	1,157						
区分不能（大洋州）	1,130,083			30	22	1,125,786	467
合計（大洋州地域）	106,033,942	18,137,080	9,798	17,091,672	1,582	23,533,830	5,497
北米・中南米地域							
北米・中南米地域	5,023,645	1,006,419	1	257,925	18	2,182,661	1,804
アンティグア・バーブーダ	532,110	134,264	53	155,277	8	195,889	56
バハマ	62,790	48,655	22				
バルバドス	983,545	198,253	89	550,147	40	42,970	10
ベリーズ	1,321,710	283,135	158	8,557	2	20,317	
コスタリカ	19,208,515	2,788,272	1,504	3,834,130	417	4,524,651	828
キューバ	3,444,187	1,627,700	649	420,818	55	1,131,071	260
ドミニカ	1,252,634	231,054	96	303,685	6	324,430	89
ドミニカ共和国	27,815,541	3,251,753	1,421	6,529,432	483	6,079,169	1,148
エルサルバドル	16,986,911	2,167,965	1,255	3,425,726	392	4,980,961	950
グレナダ	1,035,865	213,789	96	304,566	5	408,297	95
グアテマラ	24,902,520	2,564,534	1,409	4,479,382	468	9,028,781	1,644
ハイチ	1,377,146	598,388	231	212,192	15	432,851	146
ホンジュラス	37,066,819	3,005,903	2,445	8,022,184	774	8,650,933	1,681
ジャマイカ	7,728,341	1,000,060	417	1,535,316	114	748,925	196
メキシコ	68,360,654	19,372,110	5,948	20,096,604	1,881	11,992,594	2,521
ニカラグア	17,779,564	2,292,998	1,170	2,932,448	346	5,406,439	1,036

協力隊派遣		その他ボランティア		移住者渡航		機材供与経費	その他経費
経費	人数	経費	人数	経費	人数		
							128,147
93,646,046	9,660	16,175,307	1,354			219,578,370	56,990,934
						490,869	385,125
934				25,368	426	3,954	69,614
4,448,658	418	1,325,353	97			2,157,183	342,786
20,243	2					136,286	23,459
1,798,894	162	136,395	13			134,379	34,705
3,253,964	291	213,397	23			431,742	113,451
							1,087
						105,957	208
6,274,602	524	1,005,837	65			1,859,720	962,550
3,015,363	289					643,190	353,033
3,609,385	343	444,027	42			945,794	130,751
						31,247	27,778
2,156,031	188	353,084	32			306,788	190,873
4,373,965	433	1,015,397	76			845,512	379,128
						29,861	6,417
							2,844
1,622,815	139	478,443	39			273,839	265,166
						8,485	
							1,157
						1,149	3,118
30,574,854	2,789	4,971,933	387	25,368	426	8,405,955	3,293,250
						174,288	1,402,352
						36,959	9,721
						14,135	
						138,292	53,883
908,345	97					92,850	8,506
5,191,680	484	526,523	48	800	2	2,059,849	282,610
						150,036	114,562
215,277	26					155,620	22,568
5,545,744	504	2,889,072	209	38,443	1,335	2,407,874	1,074,054
3,979,637	397	29,711	5			1,474,089	928,822
						107,710	1,503
6,228,272	523	160,406	17			1,543,860	897,285
						115,590	18,125
11,081,790	1,037	1,533,434	133		2	3,968,847	803,728
3,160,564	268	254,527	24			787,268	241,681
2,649,711	213	2,050,355	138	238,267	54	10,055,998	1,905,015
5,039,653	449	282,275	28			1,104,574	721,177

国名＼形態	経費総額	研修員受入		専門家派遣		調査団派遣	
		経費	人数	経費	人数	経費	人数
パナマ	26,418,292	3,116,423	1,526	7,029,214	446	6,474,553	1,165
セントクリストファー・ネーヴィス	232,507	92,402	41	6,262	2	115,133	31
セントルシア	2,127,416	264,015	111	332,892	11	266,108	89
セントビンセント	1,372,869	310,854	111	369,079	11	303,223	78
トリニダード・トバゴ	3,257,419	368,366	153	1,829,002	70	633,859	142
蘭領アンティル	6,424	3,004	1	2,091	1		
英領モンセラット	6,673	529	1				
プエルト・リコ	2,031	982	1	934	1		
アルゼンチン	45,147,067	8,356,264	3,221	12,573,681	1,151	9,962,424	1,669
ボリビア	62,997,101	7,445,897	5,278	16,127,883	1,065	15,026,311	2,474
ブラジル	100,382,937	26,757,207	9,201	25,064,192	2,391	16,517,864	3,570
チリ	40,193,655	6,353,413	2,835	13,322,063	1,168	9,698,370	1,793
コロンビア	27,196,706	6,819,568	3,376	4,044,672	426	9,901,576	1,565
エクアドル	19,882,599	2,571,266	1,402	3,662,017	306	6,307,410	1,172
ガイアナ	1,079,796	365,870	141	234,380	13	382,843	87
パラグアイ	78,047,896	8,964,897	3,147	24,300,327	1,513	11,358,063	2,397
ペルー	45,900,135	13,356,212	6,106	9,732,267	960	12,603,288	2,116
スリナム	693,753	220,069	78	214,831	8	250,224	66
ウルグアイ	13,802,590	2,683,922	1,200	4,450,509	432	2,321,848	576
ベネズエラ	9,754,455	2,383,228	1,290	2,553,008	259	3,359,279	576
区分不能（中南米）	350,043			51,633	146	280,686	1,292
アメリカ合衆国	728,285	1,295	11	208,073	58	121,556	166
カナダ	524,036	112,835	103	205,908	13	18,365	25
合計（北米・中南米地域）	714,987,182	131,333,770	56,298	179,383,307	15,475	162,053,922	33,513
中東地域							
中東地域	428,361	88,538		14,541	3	301,724	505
バーレーン	1,364,045	530,070	241	770,516	30	4,084	5
イラン	21,744,812	5,590,985	2,774	5,096,147	772	7,820,953	1,559
イラク	8,197,631	4,380,904	4,031	680,808	103	1,890,733	267
イスラエル	44,720	16,423	27	5,950	2	22,347	33
パレスチナ	6,117,542	2,360,978	3,422	421,385	122	1,905,776	371
ヨルダン	27,517,482	2,970,520	1,582	6,285,712	621	6,758,848	1,436
クウェート	935,345	378,882	205	489,426	35	15,475	1
レバノン	1,157,634	317,787	179	48,703	16	782,028	153
オマーン	13,834,428	1,262,602	539	3,400,315	158	8,615,879	1,233
カタール	1,076,940	244,744	116	531,139	37	257,866	33
サウジアラビア	20,446,263	4,086,293	1,995	9,104,602	806	3,924,827	1,095
シリア	26,043,482	3,281,997	1,823	4,804,348	475	6,902,509	1,323
アラブ首長国連邦	3,726,543	299,480	197	1,889,424	145	1,262,919	246
イエメン	8,895,200	1,224,425	700	2,510,812	264	2,650,770	569
南イエメン	705,344	67,114	29	333,704	12	279,004	56
アルジェリア	6,378,409	1,731,817	623	1,233,144	297	1,591,954	386
エジプト	57,265,311	12,950,838	9,645	14,933,108	1,805	19,171,303	3,891
リビア	127,325	92,215	66	10,764	10	22,092	20
モロッコ	30,786,955	2,618,210	1,118	5,767,624	394	10,130,363	1,720

協力隊派遣		その他ボランティア		移住者渡航		機材供与経費	その他経費
経費	人数	経費	人数	経費	人数		
3,962,291	331	1,108,230	85			3,950,046	777,535
						18,710	
1,048,479	99	141,110	9			58,409	16,403
313,438	36					71,754	4,521
						413,255	12,937
						1,329	
						6,144	
							115
754,517	21	2,548,876	191	685,980	2,819	7,587,147	2,678,178
8,769,689	783	1,781,669	122	400,590	1,962	8,456,316	4,988,746
1,302,020	49	5,486,696	356	2,235,211	53,842	15,200,680	7,819,067
1,886,702	175	579,769	58	74,789	24	7,867,070	411,479
2,475,844	209	426,252	32	27,425	59	3,086,122	415,247
4,734,352	395	171,931	32			2,186,689	248,934
10,443		11,647	5			59,098	15,515
10,899,970	989	3,417,829	249	623,466	7,236	12,627,788	5,855,556
1,808,286	220	65,032	10	53,195	16	6,870,249	1,411,606
						4,225	4,404
84,245	3	1,216,123	92	544	46	2,902,141	143,258
613,851	65			3,482	49	764,240	77,367
						12,656	5,068
					388	136,945	260,416
				33,828	5,177	22,128	130,972
82,664,800	7,373	24,681,467	1,843	4,416,020	73,011	96,690,980	33,762,916
						3,289	20,269
						52,558	6,817
10,923						2,807,857	417,947
						1,080,749	164,437
						250,552	1,178,851
4,172,136	364	2,077,123	153			4,048,320	1,204,823
						43,565	7,997
						8,414	702
						467,697	87,935
						22,987	20,204
						3,039,118	291,423
5,709,028	534	971,360	92			3,264,784	1,109,456
						210,747	63,973
462,606	63					1,614,555	432,032
2,266						17,197	6,059
						1,614,391	207,103
1,653,957	159	204,992	27			6,780,317	1,570,796
						130	2,124
8,234,632	832	799,344	70			2,867,978	368,804

国名＼形態	経費総額	研修員受入		専門家派遣		調査団派遣	
		経費	人数	経費	人数	経費	人数
チュニジア	20,669,589	2,457,611	1,060	3,460,541	300	6,958,563	1,041
その他中東	684,972	364,020	146	136		320,816	87
区分不能（中東）	95,170			2,126	22	92,066	233
合計	258,243,503	47,316,453	30,518	61,794,975	6,429	81,682,899	16,263
アフリカ地域							
アフリカ地域	4,652,376	496,238	24	282,206	11	3,075,742	1,654
ボツワナ	4,702,996	707,779	463	111,489	13	761,037	96
エチオピア	22,320,097	3,544,755	1,629	5,768,340	405	4,874,015	911
エリトリア	1,586,912	238,385	176	286,712	20	769,279	155
ガンビア	2,663,244	436,391	187	358,543	7	1,217,644	220
ガーナ	40,334,360	6,691,560	2,330	9,647,742	789	6,966,189	1,290
ケニア	90,801,398	13,312,247	6,246	32,009,960	2,074	19,473,937	3,396
レソト	910,219	449,497	300	307		260,949	66
リベリア	4,176,628	758,210	280	392,763	32	941,983	140
マラウイ	31,351,919	3,347,902	1,798	5,332,344	320	5,800,427	997
ナミビア	2,507,383	471,005	357	173,755	18	1,252,567	142
ナイジェリア	12,013,914	2,715,890	2,284	3,171,748	246	4,504,380	651
セーシェル	1,347,388	754,534	285	257,752	14	264,673	70
ソマリア	871,271	241,361	95	323,910	21	185,489	45
南アフリカ共和国	7,635,424	2,228,910	1,100	1,461,517	211	3,018,795	578
スワジランド	3,789,458	793,415	427	808,228	40	1,804,227	221
ウガンダ	14,423,586	2,739,523	1,985	3,568,155	222	4,431,650	709
タンザニア	65,044,559	10,319,170	7,617	17,448,842	906	16,481,810	2,707
ザンビア	47,297,934	5,594,727	2,417	13,314,568	615	9,232,540	1,674
ジンバブエ	16,103,124	2,182,705	1,077	1,814,515	79	4,670,501	757
アンゴラ	3,401,648	269,769	730	84,110	9	2,994,060	422
ベナン	4,152,372	921,554	505	546,406	15	1,775,128	284
ブルキナファソ	7,627,199	861,744	460	735,745	32	3,342,769	485
ブルンジ	1,496,447	353,054	259	223,120	16	703,978	110
カメルーン	4,115,224	1,142,355	566	188,081	23	1,950,366	337
カーボヴェルデ	1,767,024	301,362	202	353,566	7	957,724	200
中央アフリカ	2,769,745	536,197	231	369,622	9	1,399,468	223
チャド	748,291	286,596	152	136,736	5	224,845	43
コモロ	702,777	206,565	69	266,623	12	171,576	35
コンゴ共和国	265,048	144,841	76	1,577	3	56,660	17
コートジボワール	10,414,851	2,107,540	849	2,048,908	131	3,051,403	509
ジブチ	2,530,973	592,210	236	129,659	14	1,012,970	256
赤道ギニア	306,004	217,872	70	54,983	1	2,252	
ガボン	1,908,261	552,145	309	194,691	16	598,516	78
ギニア	6,067,264	1,237,590	575	924,324	30	3,404,984	578
ギニアビサウ	604,712	225,740	108	142,311	3	203,619	59
マダガスカル	14,169,448	1,733,493	816	3,803,122	225	5,603,271	1,047
マリ	7,983,777	928,247	434	185,912	20	6,660,511	729
モーリタニア	5,638,142	797,309	459	783,691	38	3,803,258	586
モーリシャス	4,598,729	603,242	342	1,372,622	60	2,216,322	344

協力隊派遣		その他ボランティア		移住者渡航		機材供与経費	その他経費
経費	人数	経費	人数	経費	人数		
3,280,564	315	1,636,164	133			2,465,495	410,651
							978
23,526,112	2,267	5,688,983	475			30,660,700	7,573,381
						46,987	751,203
2,646,685	223	266,878	21			171,041	38,087
4,356,558	472	67,605	7			2,732,523	976,301
						176,474	116,062
						488,164	162,502
10,509,916	1,046	136,713	17			4,306,043	2,076,197
13,077,354	1,340	131,530	20			10,134,080	2,662,290
13,082						182,324	4,060
1,663,981	170					365,247	54,444
13,495,037	1,426	199,500	25			2,337,226	839,483
347,207	53					154,520	108,329
						1,382,182	239,714
						56,767	13,662
						106,032	14,479
521,107	56	2,357	1			104,007	298,731
						251,145	132,443
1,866,709	307	20,707	6			1,248,848	547,994
12,216,810	1,284					6,373,459	2,204,468
11,635,818	1,134	456,957	39			5,494,484	1,568,840
6,195,404	481					960,338	279,661
						8,128	45,581
686,805	95					138,333	84,146
2,146,961	221					250,290	289,690
47,960	12					83,044	85,291
243,801	25	7,455	3			553,051	30,115
						126,419	27,953
						451,204	13,254
						58,402	41,712
						47,238	10,775
						60,176	1,794
2,280,540	173					817,699	108,761
674,904	72					114,914	6,316
						29,240	1,657
358,077	37					180,804	24,028
						441,099	59,267
						29,330	3,712
919,600	96					1,564,994	544,968
						147,205	61,902
						238,662	15,222
						353,203	53,340

国名＼形態	経費総額	研修員受入		専門家派遣		調査団派遣	
		経費	人数	経費	人数	経費	人数
モザンビーク	8,564,032	851,493	10,249	1,140,202	81	4,492,272	754
ニジェール	17,425,275	1,384,939	694	1,994,686	73	5,431,283	792
ルワンダ	4,979,628	855,475	505	788,725	84	1,617,569	289
サントメ・プリンシペ	679,915	210,490	124	150,474	6	242,081	48
セネガル	30,576,653	3,298,381	3,178	6,175,384	361	8,775,738	1,487
シエラレオネ	2,523,676	588,441	272	284,883	89	1,085,546	122
トーゴ	808,754	451,766	295	70,782	7	272,548	68
コンゴ民主共和国	8,047,508	1,202,893	13,586	3,515,993	166	2,406,455	453
スーダン	8,054,490	2,079,006	1,182	1,182,679	154	3,068,815	530
区分不能（アフリカ）	388,623			1,994	48	377,682	1,024
合計（アフリカ地域）	537,850,680	82,966,513	68,610	124,385,007	7,781	157,891,503	28,388
欧州地域							
欧州地域	838,192	55,984	1	75,601	13	647,207	497
アルバニア	1,613,577	612,956	268	25,649	5	820,430	146
ブルガリア	11,181,146	1,699,594	842	2,052,834	243	3,034,182	589
クロアチア	688,421	277,697	115	14,112	2	389,084	65
チェコ・スロヴァキア	596,220	438,033	139	8,169	3	149,334	33
チェコ	573,444	354,012	185	149,349	11	4,392	1
スロバキア	1,486,915	629,676	349	101,547	23	720,011	110
エストニア	128,557	128,557	75				
ラトビア	431,352	137,998	76	21,952	6	270,103	50
リトアニア	1,111,867	141,127	114	83,729	10	844,369	105
ルーマニア	9,977,918	2,162,306	987	1,589,945	172	3,452,682	617
スロベニア	474,179	157,844	92	158,342	7	149,460	40
セルビア	2,142,926	852,991	394	354,513	81	537,020	167
マケドニア旧ユーゴスラビア共和国	3,395,367	726,250	319	172,739	27	2,272,358	328
ボスニア・ヘルツェゴビナ	4,971,937	1,060,796	519	392,394	63	2,808,600	502
コソボ	83,877	80,583	38				
モンテネグロ	598,618	43,842	23			523,198	24
モルドバ	1,250,577	387,969	208	100,008	8	535,715	122
ロシア	124,598	23	2		2	352	8
ウクライナ	867,428	412,451	334	199,062	22	160,654	77
オーストリア	513,264			475,498	12	5,682	4
ベルギー	15,632			9,395	8	6,191	7
デンマーク	5,039			1,743		2,288	5
フィンランド	405					405	5
フランス	666,458		1	132,192	29	305,177	256
ドイツ	53,001		1	23,941	2	22,493	28
ギリシャ	344,541	138,081	27	7,559	8	168,856	41
ハンガリー	7,689,523	1,646,968	800	1,122,749	103	2,228,557	375
アイルランド	1					1	2
イタリア	83,486			14,221	1	6,265	8
マルタ	398,843	252,433	77	94,536	18	44,178	16
モナコ	2,430					2,430	2
オランダ	7,221		7			4,513	10

協力隊派遣		その他ボランティア		移住者渡航		機材供与経費	その他経費
経費	人数	経費	人数	経費	人数		
895,404	106					419,052	765,609
6,991,093	605					1,119,163	504,111
1,017,479	94	6,432	2			192,100	501,848
						72,816	4,054
8,182,149	748	43,051	5			2,540,359	1,561,591
						51,782	513,024
1,465						5,657	6,536
						699,865	222,302
79,485	9					768,864	875,641
						4,145	4,802
103,071,391	10,285	1,339,185	146			48,639,129	19,557,952
						15,997	43,403
						122,212	32,330
3,284,905	253	5,468	2			913,402	190,761
						1,677	5,851
						684	
						65,691	
						35,681	
						1,299	
						42,642	
1,460,084	118					1,055,305	257,596
						8,533	
						336,485	61,917
						51,477	172,543
						160,851	549,296
							3,294
						30,175	1,403
						217,309	9,576
						124,223	
						31,018	64,243
						30,756	1,328
							46
							1,008
106,442						6,146	116,501
							6,567
						26,005	4,040
1,935,855	138					735,270	20,124
						63,000	
						5,082	2,614
							2,708

国名＼形態	経費総額	研修員受入		専門家派遣		調査団派遣	
		経費	人数	経費	人数	経費	人数
ノルウェー	6,023			54		4,936	5
ポーランド	8,971,312	1,672,727	830	1,909,527	287	2,953,027	593
ポルトガル	200,758	32,561	9			168,197	41
スペイン	142			25	3	117	2
スウェーデン	15,192			7,150	2	6,574	7
スイス	115,755			68,736	33	19,797	44
英国	282,483		2	157,483	5	28,990	67
キプロス	92,652	92,652	30				
ソヴィエト連邦	132,804			38,074	34		
トルコ	40,849,094	8,530,147	4,433	12,141,772	1,171	11,923,480	2,005
区分不能（欧州）	243,859			97,311	37	41,083	138
合計（欧州地域）	103,227,034	22,726,258	11,297	21,801,911	2,451	35,262,388	7,142
国際機関							
国際連合	44,929		62	2,496	4	42,306	
アフリカ経済委員会	145,760			136,691	12		
アジア太平洋経済社会委員会	4,298,458	906	34	4,114,856	370		
ヨーロッパ経済委員会	1,459			1,459			
ラテンアメリカ経済委員会	15,864			15,136	6		
国際食糧農業機関	209,879	110,478	199	94,624	12		
国際原子力機関	719,296	714,593	467	4,085	8		
国際復興開発銀行	7,159	1,133	22	6,026	6		
国際民間航空機関	19,486		2	19,163	1		
国際開発協会			3				
国際労働機関	888,710	54,443	212	718,337	31		
国際電気通信連合会	56,685	44,999	161	9,889	16		
国連貿易開発会議					1		
国連開発計画	299,299	281,927	201	17,372	3		
国連教育科学文化機関	61,702	59,620	94	915	1		
国連工業開発機関	166,159	166,159	356		3		
万国郵便連合	13,024	13,024	34				
世界保健機構	749,252	598,567	622	148,655	6		
世界気象機関	3,699	3,699	12				
国連災害救済調整官	142,622			139,295	5		
国連ボランティア	3,619,828			9,921	1	6,715	
世界知的所有権機構			2				
世界銀行経済開発研究所	32,133	32,133	180				
国連南部アフリカ教育訓練計画	962,183	959,231	379			1,481	
経済協力開発機構	34,855		3	34,855	5		
開発援助委員会	11,317					11,317	
アジア郵便連合			2				
アジア蔬菜センター	329,892	3,998	13	296,003	15		
東南アジア漁業開発センター	5,836,321	241,676	237	5,186,489	364		
アジア工科大学院	3,013,076			2,817,123	160		
ＥＲＯＰＡ	17,768			17,335	1		
ＩＳＶＳ	577			454	1		

協力隊派遣		その他ボランティア		移住者渡航		機材供与経費	その他経費
経費	人数	経費	人数	経費	人数		
							1,033
1,427,106	106	15,346	1			952,167	41,412
							1,468
						3,384	23,838
						4,383	91,627
						94,730	
80,664	2	510,551	41			6,803,080	859,400
						100,128	5,337
8,295,056	617	531,365	44			12,038,792	2,571,264
							127
						7,222	1,847
						144,573	38,123
							728
						2,518	2,259
							618
						40	283
						112,911	3,019
						217	1,580
						1,044	123
						1,418	612
						2,961	366
1,636,525	140	1,903,015	122			35,075	28,577
							1,471
						26,596	3,295
						370,208	37,948
						179,440	16,513
						27	406
							123

国名＼形態	経費総額	研修員受入		専門家派遣		調査団派遣	
		経費	人数	経費	人数	経費	人数
米州機構	98,108			88,714	12		
東南アジア農業大学	100,633		1	84,572	6		
米州農業協力研究所	59,959			56,772	2		
西アフリカ稲作開発協議会	460,641	7,947	3	434,908	11		
東南アジア運輸通信開発機構	394,845	1,797	28	382,515	34		
東南アジア文部大臣機構	253,536	29,946	18	190,640	43		
アジア太平洋協議会食糧肥料技術センター	16,517	1,681	58	11,883	6		
アジア太平洋電気通信共同体	650,591	95,365	59	515,478	55		
アジア中小企業技術ネットワーク	318,248	1,826	3	278,741	104		
国際熱帯農業研究所	205,854			175,213	6		
国際土壌研究管理委員会	2,168			1,881	4		
国際熱帯木材機構	36,159	34,616	13	1,543			
コロンボ計画事務局	143,994			140,060	3		
コロンボ計画スタッフカレッジ	256,660			241,477	45		
国際防災の１０年本部	91,239			88,151	2		
南太平洋委員会	4,899			4,899	3		
南太平洋フォーラム事務局	47,405	456	1	45,885	5		
アジア開発銀行	2,066	1,655	5		2		
アフリカ開発銀行	263,223			251,636	10		
国際農業開発基金	1,667			574	1	1,093	
輸出信用保証庁（スウェーデン）	3,064			3,064			
アンデス開発公社					2		
アジア太平洋協議会			8		8		
（ＡＳＰＡＣ）経済協力センター					1		
メコン川委員会	385,103			375,175	17		
アジア太平洋開発行政センター	8,379			8,255	1		
国連広報センター			2				
アジア太平洋放送開発研究所	405,373			367,983	64		
世界食糧戦略	1,437			1,182	2		
国際とうもろこし小麦改良センター	39,026			33,857	2		
西インド大学	61,193			31,805	5		
国際乾燥地農業研究センター	248,101			231,234	2		
国際動物病研究所	281,573			245,514	10		
国際半乾燥熱帯地作物研究所	13,000			11,032	1		
国際ジャガイモ研究センター	184,915	6,123	2	154,251	4		
国際海事機関	5,364	2,913	33	1,912	3		
南太平洋経済協力機関	2,942			2,802	1		
アジア太平洋郵便研修センター	131,231	239	1	127,156	11		
国連パレスチナ難民救済事業機関	1,258,074	576,477	232	631,996	22		
最高会計検査機関アジア地域	6,202	6,202	52				
国連環境計画	47,518	4,503		39,796	7		
パナマ運河代替案調査	422,330			416,042	19		
アジア太平洋総合農村開発センター	160,361			157,416	2		
国際刑事警察機構	553			553			
国際かんがい管理研究所	67,668			64,364	2		

協力隊派遣		その他ボランティア		移住者渡航		機材供与経費	その他経費
経費	人数	経費	人数	経費	人数		
						8,480	914
						15,166	895
						3,187	
						14,846	2,940
						4,285	6,248
						29,407	3,543
						1,707	1,246
						31,788	7,960
						22,027	15,654
						27,643	2,998
						287	
						3,655	279
						11,834	3,349
						3,088	
						846	218
							411
						8,622	2,965
						9,928	
							124
						31,553	5,837
							255
						4,560	609
						28,213	1,175
						16,279	588
						35,198	861
						1,828	140
						23,903	638
						33	506
							140
						3,248	588
						44,431	5,170
						2,442	777
						1,180	5,108
						1,894	1,051
						3,021	283

国名＼形態	経費総額	研修員受入		専門家派遣		調査団派遣	
		経費	人数	経費	人数	経費	人数
熱帯農業研究訓練センター	26,878			23,124	2		
汎米衛生工学環境科学センター	59,813			49,687	1		
国際水路機関	2,678			2,019	4		
南太平洋沿岸鉱物資源共同探査調整委員会	182,448			174,638	15		
アラブ治安研究訓練センター	5,902			5,452	5		
国際下痢性疾病研究センター	9,669			8,325	2		
ＩＣＩＭＯＤ	5,794			4,918	5		
国際アグロフォレストリー研究センター	51,965			51,965	1		
南太平洋応用地球科学委員会	143,781			142,319	3		
保険監督者国際機構	23,533			23,128	1		
国連難民高等弁務官事務所	113,741			113,741	2		
政府間開発機構	2,552	2,552	1				
南部アフリカ開発共同体	145,345	1,228	1	139,820	6		
東アフリカ共同体	13,533			13,533	1		
カリブ共同体	2,610	2,610	2				
包括的核実験禁止条約機構	3,039	3,039	19				
その他	87,209		1,479	13,921	3	73,288	
合計（国際機関）	29,723,701	4,067,761	5,318	20,458,700	1,623	136,200	
全世界							
全世界	343,314,849	12,711,993	1	17,677,378	90	41,491,184	5,189
合計（全世界）	343,314,849	12,711,993	1	17,677,378	90	41,491,184	5,189
世界総合計	3,704,746,391	621,218,315	407,979	886,222,679	92,777	981,438,553	213,721

協力隊派遣		その他ボランティア		移住者渡航		機材供与経費	その他経費
経費	人数	経費	人数	経費	人数		
						3,098	656
						9,635	491
							659
						6,619	1,191
						33	417
						1,344	
						876	
						1,462	
						405	
						4,297	
1,636,525	140	1,903,015	122			1,306,598	214,902
7,314,819		330,802		748,378		8,708,997	254,331,298
7,314,819		330,802		748,378		8,708,997	254,331,298
350,729,603	33,131	55,622,057	4,371	5,189,766	73,437	426,029,521	378,295,897

第２部　2008年度　人　数　実　績

1．2008年度形態別受入・派遣実績（2009年3月31日現在）

形態	新規	継続	総計
一般技術研修員	8,028	667	8,695
第三国研修員	3,819	187	4,006
第二国研修員	22,417		22,417
有償研修員	2		2
国際機関研修員	5		5
移住研修員	63	25	88
日系研修員	124	15	139
地域提案型研修員	180	1	181
青年研修員	1,464		1,464
国別（有償）研修員	158		158
円借附帯研修員	59	1	60
研修員受入合計	36,319	896	37,215
一般技術専門家	167	159	326
第三国専門家	61	3	64
在外技術研修講師	66		66
国際機関専門家		4	4
無償資金協力専門家	1	3	4
災害援助等協力専門家	106		106
国・課題別事業計画専門家	88	166	254
有償資金協力専門家（有償）	156	31	187
企画調査員（企画）	40		40
技術協力プロジェクト専門家	3,178	646	3,824
草の根技術協力専門家	734	11	745
専門家派遣合計	4,597	1,023	5,620
研修員受入調査団	52		52
技術協力プロジェクト調査団	1,536	13	1,549
開発調査調査団	787	62	849
海外開発計画調査団	499		499
人材養成確保調査団	1		1
無償資金協力調査団	48		48
青年海外協力隊調査団	90		90
災害援助等協力調査団	14		14
国・課題別事業計画調査団	1,218	62	1,280
事業評価調査団	106		106
国民参加協力調査団	18		18
フォローアップ調査団	111	1	112
研究関係調査団	28		28
協力準備調査団	111	4	115
有償関係調査団	5		5
調査団派遣合計	4,624	142	4,766
一般隊員	1,365	2,539	3,904
協力隊派遣合計	1,365	2,539	3,904
シニア海外ボランティア	433	534	967
日系社会シニアボランティア	13	45	58
国連ボランティア	13	19	32
日系社会青年ボランティア	33	49	82
その他ボランティア派遣合計	492	647	1,139

2．形態別・分野別・人数実績

(1) 2004年度

（単位：人・%）

分野／形態	合計	計画・行政		公共・公益事業				農林水産				鉱工業		エネルギー	商業・観光		人的資源		保健・医療	社会福祉	その他
		開発計画	行政	公益事業	運輸交通	社会基盤	通信・放送	農業	畜産	林業	水産	鉱業	工業		商業・貿易	観光	人的資源	科学・文化			
研修員受入	20,089	489	3,782	1,287	687	571	324	1,314	204	414	660	134	675	316	646	123	4,212	115	3,303	547	286
（構成比）	100.0%	2.4%	18.8%	6.4%	3.4%	2.8%	1.6%	6.5%	1.0%	2.1%	3.3%	0.7%	3.4%	1.6%	3.2%	0.6%	21.0%	0.6%	16.4%	2.7%	1.4%
専門家派遣	4,340	146	507	70	189	129	28	314	60	114	76	26	87	70	61	4	425	6	581	1,382	65
（構成比）	100.0%	3.4%	11.7%	1.6%	4.4%	3.0%	0.6%	7.2%	1.4%	2.6%	1.8%	0.6%	2.0%	1.6%	1.4%	0.1%	9.8%	0.1%	13.4%	31.8%	1.5%
調査団派遣	7,548	608	722	501	1,184	644	48	639	72	141	141	108	255	450	92	59	558	50	507	59	710
（構成比）	100.0%	8.1%	9.6%	6.6%	15.7%	8.5%	0.6%	8.5%	1.0%	1.9%	1.9%	1.4%	3.4%	6.0%	1.2%	0.8%	7.4%	0.7%	6.7%	0.8%	9.4%
協力隊派遣	1,422		210	3		32	2	186	18	16	9		66			13	468	89	267	11	32
（構成比）	100.0%		14.8%	0.2%		2.3%	0.1%	13.1%	1.3%	1.1%	0.6%		4.6%			0.9%	32.9%	6.3%	18.8%	0.8%	2.3%
その他ボランティア	457	16	42	12	11	18	13	22	3	1	5	2	76	5	45	7	98	26	30	15	10
（構成比）	100.0%	3.5%	9.2%	2.6%	2.4%	3.9%	2.8%	4.8%	0.7%	0.2%	1.1%	0.4%	16.6%	1.1%	9.8%	1.5%	21.4%	5.7%	6.6%	3.3%	2.2%

(2) 2005年度

（単位：人・%）

分野／形態	合計	計画・行政		公共・公益事業				農林水産				鉱工業		エネルギー	商業・観光		人的資源		保健・医療	社会福祉	その他
		開発計画	行政	公益事業	運輸交通	社会基盤	通信・放送	農業	畜産	林業	水産	鉱業	工業		商業・貿易	観光	人的資源	科学・文化			
研修員受入	24,504	1,071	8,826	1,096	744	410	284	1,298	259	217	962	124	443	341	549	164	4,541	63	2,405	310	397
（構成比）	100.0%	4.4%	36.0%	4.5%	3.0%	1.7%	1.2%	5.3%	1.1%	0.9%	3.9%	0.5%	1.8%	1.4%	2.2%	0.7%	18.5%	0.3%	9.8%	1.3%	1.6%
専門家派遣	3,488	170	629	76	227	128	39	296	58	138	84	20	71	78	64	13	523		551	235	88
（構成比）	100.0%	4.9%	18.0%	2.2%	6.5%	3.7%	1.1%	8.5%	1.7%	4.0%	2.4%	0.6%	2.0%	2.2%	1.8%	0.4%	15.0%		15.8%	6.7%	2.5%
調査団派遣	6,862	484	573	508	1,110	937	36	430	44	83	168	78	203	408	73	10	503	37	438	123	616
（構成比）	100.0%	7.1%	8.4%	7.4%	16.2%	13.7%	0.5%	6.3%	0.6%	1.2%	2.4%	1.1%	3.0%	5.9%	1.1%	0.1%	7.3%	0.5%	6.4%	1.8%	9.0%
協力隊派遣	1,804		184	7	1	39	3	237	36	27	11		97		2	18	601	124	301	22	94
（構成比）	100.0%		10.2%	0.4%	0.1%	2.2%	0.2%	13.1%	2.0%	1.5%	0.6%		5.4%		0.1%	1.0%	33.3%	6.9%	16.7%	1.2%	5.2%
その他ボランティア	633	23	53	20	13	45	19	38	8	4	9	2	100	6	67	11	119	39	33	20	4
（構成比）	100.0%	3.6%	8.4%	3.2%	2.1%	7.1%	3.0%	6.0%	1.3%	0.6%	1.4%	0.3%	15.8%	0.9%	10.6%	1.7%	18.8%	6.2%	5.2%	3.2%	0.6%

（3）2006年度

（単位：人・%）

分野／形態	合計	計画・行政		公共・公益事業				農林水産				鉱工業		エネルギー	商業・観光		人的資源		保健・医療	社会福祉	その他
		開発計画	行政	公益事業	運輸交通	社会基盤	通信・放送	農業	畜産	林業	水産	鉱業	工業		商業・貿易	観光	人的資源	科学・文化			
研修員受入	30,334	705	8,159	762	936	379	257	5,013	500	270	476	111	676	352	586	112	5,483	78	4,841	251	387
（構成比）	100.0%	2.3%	26.9%	2.5%	3.1%	1.2%	0.8%	16.5%	1.6%	0.9%	1.6%	0.4%	2.2%	1.2%	1.9%	0.4%	18.1%	0.3%	16.0%	0.8%	1.3%
専門家派遣	4,541	178	916	154	300	154	35	344	64	170	110	7	110	99	70	35	816	7	675	192	105
（構成比）	100.0%	3.9%	20.2%	3.4%	6.6%	3.4%	0.8%	7.6%	1.4%	3.7%	2.4%	0.2%	2.4%	2.2%	1.5%	0.8%	18.0%	0.2%	14.9%	4.2%	2.3%
調査団派遣	5,747	321	694	531	642	536	38	509	57	104	105	65	155	432	76	31	481	11	357	79	523
（構成比）	100.0%	5.6%	12.1%	9.2%	11.2%	9.3%	0.7%	8.9%	1.0%	1.8%	1.8%	1.1%	2.7%	7.5%	1.3%	0.5%	8.4%	0.2%	6.2%	1.4%	9.1%
協力隊派遣	1,529		136	2		23	1	235	29	10	12		56			10	556	86	337	23	13
（構成比）	100.0%		8.9%	0.1%		1.5%	0.1%	15.4%	1.9%	0.7%	0.8%		3.7%			0.7%	36.4%	5.6%	22.0%	1.5%	0.9%
その他ボランティア	395	14	29	6	7	13	10	34	4	1	8	2	50	7	36	11	73	28	32	23	7
（構成比）	100.0%	3.5%	7.3%	1.5%	1.8%	3.3%	2.5%	8.6%	1.0%	0.3%	2.0%	0.5%	12.7%	1.8%	9.1%	2.8%	18.5%	7.1%	8.1%	5.8%	1.8%

（4）2007年度

（単位：人・%）

分野／形態	合計	計画・行政		公共・公益事業				農林水産				鉱工業		エネルギー	商業・観光		人的資源		保健・医療	社会福祉	その他
		開発計画	行政	公益事業	運輸交通	社会基盤	通信・放送	農業	畜産	林業	水産	鉱業	工業		商業・貿易	観光	人的資源	科学・文化			
研修員受入	21,280	395	3,551	545	830	531	247	3,396	763	405	343	109	397	356	746	209	2,871	83	4,605	375	523
（構成比）	100.0%	1.9%	16.7%	2.6%	3.9%	2.5%	1.2%	16.0%	3.6%	1.9%	1.6%	0.5%	1.9%	1.7%	3.5%	1.0%	13.5%	0.4%	21.6%	1.8%	2.5%
専門家派遣	4,940	240	925	222	326	210	112	425	48	137	114	4	109	114	86	55	777	9	757	146	124
（構成比）	100.0%	4.9%	18.7%	4.5%	6.6%	4.3%	2.3%	8.6%	1.0%	2.8%	2.3%	0.1%	2.2%	2.3%	1.7%	1.1%	15.7%	0.2%	15.3%	3.0%	2.5%
調査団派遣	6,104	343	537	339	1,002	731	16	415	23	77	133	107	85	548	128	48	530	16	398	65	563
（構成比）	100.0%	5.6%	8.8%	5.6%	16.4%	12.0%	0.3%	6.8%	0.4%	1.3%	2.2%	1.8%	1.4%	9.0%	2.1%	0.8%	8.7%	0.3%	6.5%	1.1%	9.2%
協力隊派遣	1,482		109	5		21	3	225	30	14	5		56		1	7	513	104	316	53	20
（構成比）	100.0%		7.4%	0.3%		1.4%	0.2%	15.2%	2.0%	0.9%	0.3%		3.8%		0.1%	0.5%	34.6%	7.0%	21.3%	3.6%	1.3%
その他ボランティア	410		37	10	2	24	7	22	7	1	6		53	4	39	11	96	23	28	21	19
（構成比）	100.0%		9.0%	2.4%	0.5%	5.9%	1.7%	5.4%	1.7%	0.2%	1.5%		12.9%	1.0%	9.5%	2.7%	23.4%	5.6%	6.8%	5.1%	4.6%

(5) 2008年度

（単位：人・%）

分野／形態	合計	計画・行政		公共・公益事業				農林水産				鉱工業		エネルギー	商業・観光		人的資源		保健・医療	社会福祉	その他
		開発計画	行政	公益事業	運輸交通	社会基盤	通信・放送	農業	畜産	林業	水産	鉱業	工業		商業・貿易	観光	人的資源	科学・文化			
研修員受入	36,319	752	4,725	963	668	523	151	3,755	601	419	661	74	840	501	666	204	15,691	26	4,521	350	228
（構成比）	100.0%	2.1%	13.0%	2.7%	1.8%	1.4%	0.4%	10.3%	1.7%	1.2%	1.8%	0.2%	2.3%	1.4%	1.8%	0.6%	43.2%	0.1%	12.4%	1.0%	0.6%
専門家派遣	4,597	176	794	276	265	178	66	408	54	114	121		113	129	69	52	695	18	737	223	109
（構成比）	100.0%	3.8%	17.3%	6.0%	5.8%	3.9%	1.4%	8.9%	1.2%	2.5%	2.6%		2.5%	2.8%	1.5%	1.1%	15.1%	0.4%	16.0%	4.9%	2.4%
調査団派遣	4,624	280	406	327	473	463	20	405	25	66	114	49	110	447	129	22	474	11	345	55	403
（構成比）	100.0%	6.1%	8.8%	7.1%	10.2%	10.0%	0.4%	8.8%	0.5%	1.4%	2.5%	1.1%	2.4%	9.7%	2.8%	0.5%	10.3%	0.2%	7.5%	1.2%	8.7%
協力隊派遣	1,365	1	109	4	1	23	6	259	24	6	7		42		1	14	472	69	265	45	17
（構成比）	100.0%	0.1%	8.0%	0.3%	0.1%	1.7%	0.4%	19.0%	1.8%	0.4%	0.5%		3.1%		0.1%	1.0%	34.6%	5.1%	19.4%	3.3%	1.2%
その他ボランティア	492		47	19	5	15	14	33	7	1	7	1	63	8	52	8	105	34	29	33	11
（構成比）	100.0%		9.6%	3.9%	1.0%	3.0%	2.8%	6.7%	1.4%	0.2%	1.4%	0.2%	12.8%	1.6%	10.6%	1.6%	21.3%	6.9%	5.9%	6.7%	2.2%

(6) 累　計

（単位：人・%）

分野／形態	合計	計画・行政		公共・公益事業				農林水産				鉱工業		エネルギー	商業・観光		人的資源		保健・医療	社会福祉	その他
		開発計画	行政	公益事業	運輸交通	社会基盤	通信・放送	農業	畜産	林業	水産	鉱業	工業		商業・貿易	観光	人的資源	科学・文化			
研修員受入	407,979	11,970	70,815	11,152	19,454	13,749	17,262	39,278	7,289	6,687	11,195	3,965	22,433	8,416	14,167	2,321	82,693	2,101	50,716	8,637	3,679
（構成比）	100.0%	2.9%	17.4%	2.7%	4.8%	3.4%	4.2%	9.6%	1.8%	1.6%	2.7%	1.0%	5.5%	2.1%	3.5%	0.6%	20.3%	0.5%	12.4%	2.1%	0.9%
専門家派遣	92,777	2,854	8,549	2,350	6,981	4,691	3,219	11,198	2,467	3,565	3,591	1,933	5,091	1,621	1,254	330	9,792	1,347	16,192	4,177	1,575
（構成比）	100.0%	3.1%	9.2%	2.5%	7.5%	5.1%	3.5%	12.1%	2.7%	3.8%	3.9%	2.1%	5.5%	1.7%	1.4%	0.4%	10.6%	1.5%	17.5%	4.5%	1.7%
調査団派遣	213,721	11,082	10,688	14,489	28,436	19,845	5,276	26,499	1,916	6,609	6,462	9,322	13,249	13,211	1,154	1,449	11,062	841	14,186	1,335	16,610
（構成比）	100.0%	5.2%	5.0%	6.8%	13.3%	9.3%	2.5%	12.4%	0.9%	3.1%	3.0%	4.4%	6.2%	6.2%	0.5%	0.7%	5.2%	0.4%	6.6%	0.6%	7.8%
協力隊派遣	33,131	92	3,041	164	190	1,722	716	4,654	1,067	479	621	26	3,234	38	74	98	8,675	2,445	4,934	206	655
（構成比）	100.0%	0.3%	9.2%	0.5%	0.6%	5.2%	2.2%	14.0%	3.2%	1.4%	1.9%	0.1%	9.8%	0.1%	0.2%	0.3%	26.2%	7.4%	14.9%	0.6%	2.0%
移住者渡航	73,437		96	5	2	33	80	608	29	2	6	1	292	7	100	18	217	11	56	10	71,864
（構成比）	100.0%		0.1%	0.0%	0.0%	0.0%	0.1%	0.8%	0.0%	0.0%	0.0%	0.0%	0.4%	0.0%	0.1%	0.0%	0.3%	0.0%	0.1%	0.0%	97.9%
その他ボランティア	4,371	103	412	99	103	204	100	286	49	18	68	14	682	45	357	73	933	243	247	180	155
（構成比）	100.0%	2.4%	9.4%	2.3%	2.4%	4.7%	2.3%	6.5%	1.1%	0.4%	1.6%	0.3%	15.6%	1.0%	8.2%	1.7%	21.3%	5.6%	5.7%	4.1%	3.5%

(7) 人数構成比（2008年度）

（%）

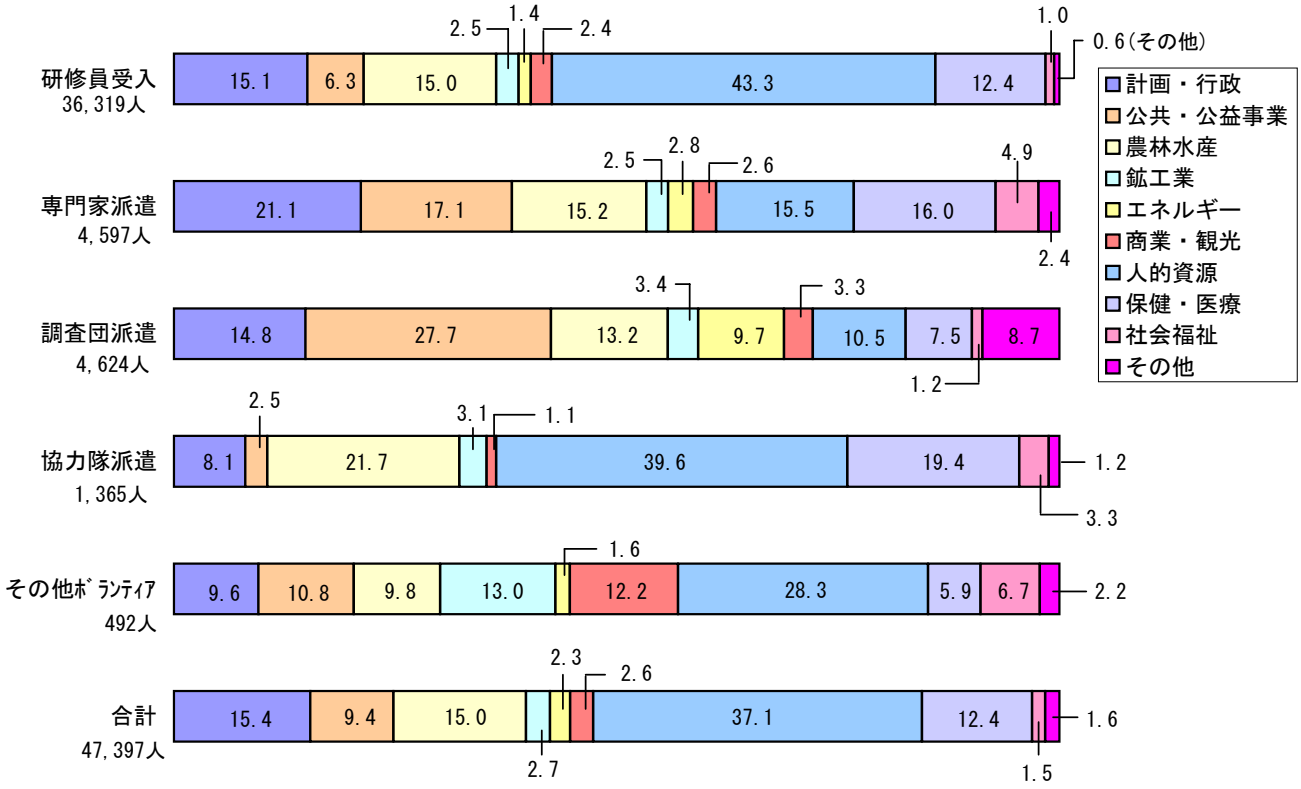

(8) 人数構成比（累計）

（%）

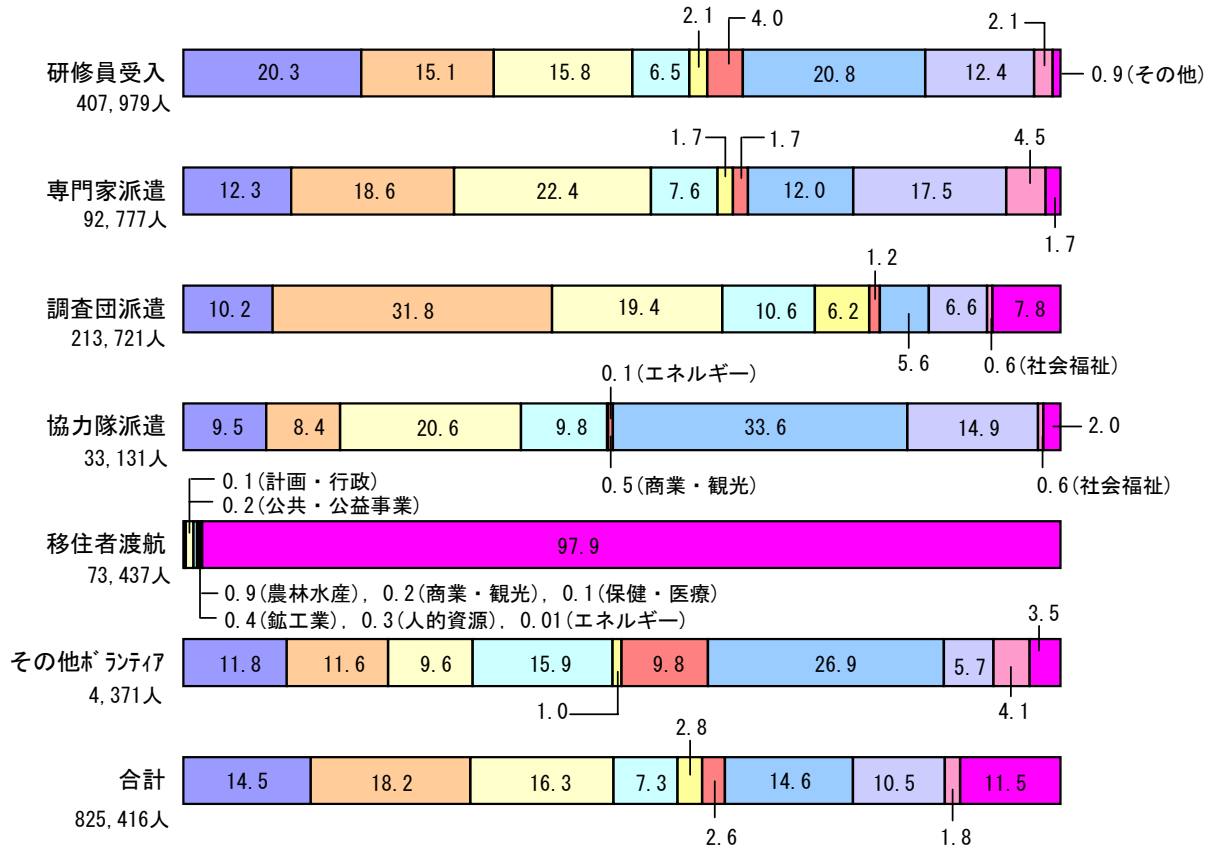

３．形態別・地域別・分野別人数実績（累計）

（二国間）

形態名	分野 / 地域名	総計	計画・行政		公共・公益事業				農林水産				鉱工業		エネルギー	商業・観光		人的資源		保健・医療	社会福祉	その他
			開発計画	行政	公益事業	運輸交通	社会基盤	通信・放送	農業	畜産	林業	水産	鉱業	工業		商業・貿易	観光	人的資源	科学・文化			
研修員受入	アジア地域	226,139	6,955	39,898	6,240	10,048	7,704	7,560	25,714	4,378	4,157	3,495	1,621	12,786	3,951	7,776	1,053	49,680	1,150	23,642	6,111	2,220
	大洋州地域	9,798	202	1,520	339	706	493	812	452	76	232	1,056	48	222	108	224	115	2,138	39	666	324	26
	北米・中南米地域	56,298	1,218	7,028	1,482	3,345	2,063	3,949	4,688	1,802	1,244	4,150	1,377	4,048	1,204	2,360	511	4,754	497	9,231	899	448
	中東地域	30,518	639	4,712	1,375	1,842	1,475	1,826	2,422	149	57	572	264	2,314	1,472	712	323	1,897	224	7,694	307	242
	アフリカ地域	68,610	1,878	14,938	1,240	1,856	1,633	2,411	4,871	760	879	1,497	363	2,026	421	1,036	210	23,302	88	8,159	524	518
	欧州地域	11,297	922	2,216	216	1,361	296	325	661	85	29	122	256	607	592	1,901	96	511	56	579	358	108
	全世界	1														1						
	合計	402,661	11,814	70,312	10,892	19,158	13,664	16,883	38,808	7,250	6,598	10,892	3,929	22,003	7,748	14,010	2,308	82,282	2,054	49,971	8,523	3,562
専門家派遣	アジア地域	57,346	1,676	6,018	1,473	4,441	3,216	1,900	6,849	1,397	2,378	1,151	917	3,170	1,040	861	119	6,182	895	9,753	3,020	890
	大洋州地域	1,582	114	85	74	103	26	63	148	2	99	298	7	14	19	5	4	173	4	278	36	30
	北米・中南米地域	15,475	294	1,227	299	983	557	649	2,249	761	708	878	672	900	156	164	59	1,203	151	2,916	474	175
	中東地域	6,429	180	552	276	540	317	216	592	82	28	467	104	599	117	68	38	726	198	875	316	138
	アフリカ地域	7,781	349	359	181	337	432	223	1,056	186	327	356	38	223	94	40	57	1,193	54	2,009	66	201
	欧州地域	2,451	140	233	36	390	46	14	156	35	6	93	129	101	183	98	41	175	6	281	210	78
	全世界	90	1			5								1				1		64	17	1
	合計	91,154	2,754	8,474	2,339	6,799	4,594	3,065	11,050	2,463	3,546	3,243	1,867	5,008	1,609	1,236	318	9,653	1,308	16,176	4,139	1,513
調査団派遣	アジア地域	117,729	6,864	7,149	7,219	17,244	11,624	3,216	14,495	1,187	3,445	1,460	3,843	8,445	8,039	765	574	5,984	677	7,096	952	7,451
	大洋州地域	5,497	145	125	259	989	247	183	141	30	286	879	465	4	357	6	36	301	8	429	24	583
	北米・中南米地域	33,513	1,129	1,578	2,017	4,356	2,593	680	4,787	459	1,536	1,773	2,923	1,518	1,393	119	261	1,162	69	2,428	118	2,614
	中東地域	16,263	649	905	1,491	2,272	1,719	342	1,887	55	167	603	489	1,556	1,010	100	368	786	72	912	46	834
	アフリカ地域	28,388	1,274	253	2,773	2,536	3,242	817	4,303	141	1,014	1,630	771	600	1,560	93	113	2,535	2	2,696	56	1,979
	欧州地域	7,142	421	640	659	969	329	4	441	24	124	99	464	512	772	48	97	178	13	440	81	827
	全世界	5,189	600	38	71	70	91	34	445	20	37	18	367	614	80	23		116		185	58	2,322
	合計	213,721	11,082	10,688	14,489	28,436	19,845	5,276	26,499	1,916	6,609	6,462	9,322	13,249	13,211	1,154	1,449	11,062	841	14,186	1,335	16,610
協力隊派遣	アジア地域	9,660	28	789	53	31	369	223	1,581	442	124	210	15	956	18	19	31	2,503	570	1,462	54	182
	大洋州地域	2,789	8	331	8	8	202	44	219	45	29	99		262	6	9	15	898	165	413	6	22
	北米・中南米地域	7,373	12	753	17	15	130	99	1,083	217	119	117		559		24	27	1,822	838	1,298	55	188
	中東地域	2,267	5	247	11	6	292	17	122	73	28	34		242	1		4	540	261	296	29	59
	アフリカ地域	10,285	39	804	68	128	716	331	1,629	288	168	154	11	1,179	13	20	20	2,552	553	1,384	51	177
	欧州地域	617		107	7		3		6		11			23		1	1	345	43	54	8	8
	合計	32,991	92	3,031	164	188	1,712	714	4,640	1,065	479	614	26	3,221	38	73	98	8,660	2,430	4,907	203	636
移住者渡航	大洋州地域	426		28			12	18		1			1	77	1	29	1			3		255
	北米・中南米地域	73,011		68	5	2	21	62	608	28	2	6		215	6	71	17	217	11	53	10	71,609
	合計	73,437		96	5	2	33	80	608	29	2	6	1	292	7	100	18	217	11	56	10	71,864
その他ボランティア	アジア地域	1,354	22	134	34	44	80	39	98	8	5	23	6	276	15	122	22	187	87	77	57	18
	大洋州地域	387	2	62	8	17	26	20	17	5	1	15		47	9	24	13	66	8	43	2	2
	北米・中南米地域	1,843	53	131	42	31	54	26	142	24	10	20	6	199	10	128	29	572	97	82	107	80
	中東地域	475	22	56	13	8	19	10	13	6		7		115	6	69	3	63	31	17	10	7
	アフリカ地域	146		13	2	3	12	4	7	2		1	2	42	3	9	5	25	3	11	1	1
	欧州地域	44	4	2			3	1	1					2	2	3	1	14	9	1	1	
	合計	4,249	103	398	99	103	194	100	278	45	16	66	14	681	45	355	73	927	235	231	178	108

（国際機関）

形態名	分野 / 地域名	総計	計画・行政		公共・公益事業				農林水産				鉱工業		エネルギー	商業・観光		人的資源		保健・医療	社会福祉	その他
			開発計画	行政	公益事業	運輸交通	社会基盤	通信・放送	農業	畜産	林業	水産	鉱業	工業		商業・貿易	観光	人的資源	科学・文化			
研修員受入	アジア地域	4,006	17	354	215	222	58	305	397	36	82	288	31	313	551	89	8	146	41	640	110	103
	大洋州地域	49	1	17		1		2	1					2	3				6	14	1	1
	北米・中南米地域	107	1	3	1	20	6	13	4		2	4	3	6	29	1	1	3		7		3
	中東地域	524	18	75	42	17	2	33	3			5	1	11	27	22		213		48	1	6
	アフリカ地域	437	118	48	2	6	11	19	59	3		3		45	3	39	4	43		33	1	
	欧州地域	195	1	6		30	8	7	6		5	3	1	53	55	6		6		3	1	4
	合計	5,318	156	503	260	296	85	379	470	39	89	303	36	430	668	157	13	411	47	745	114	117
専門家派遣	アジア地域	1,376	79	56	10	153	91	138	106		8	341	43	73	12	16	12	110	38	7	32	51
	大洋州地域	42	4			5		4				3	21	1				3		1		
	北米・中南米地域	63	8	5		14	1	1	20		8			2		1						3
	中東地域	37	2	3				1		2				3				21		1	3	1
	アフリカ地域	63	4	5		4	5	5	17	2	3		2	3		1			1	5		6
	欧州地域	32	3	6	1	6		4						1				5		2	3	1
	全世界	10						1	5			4										
	合計	1,623	100	75	11	182	97	154	148	4	19	348	66	83	12	18	12	139	39	16	38	62
協力隊派遣	アジア地域	58		4		2	3		7	1		2		5		1		6	6	11	1	9
	大洋州地域	22		1			3	1	1	1		3		5				4		3		
	北米・中南米地域	24		5			1		2			1							6	6	2	1
	中東地域	5							1											1		3
	アフリカ地域	29					3	1	3					3				5	3	6		5
	欧州地域	2										1										1
	合計	140		10		2	10	2	14	2		7		13		1		15	15	27	3	19
その他ボランティア	アジア地域	39		6			4		4		2	1						1	1	2	1	17
	大洋州地域	12		1						2				1						3		5
	北米・中南米地域	38		4			4		3	2								2	2	7	1	13
	中東地域	3																		1		2
	アフリカ地域	30		3			2		1			1				2		3	5	3		10
	合計	122		14			10		8	4	2	2		1		2		6	8	16	2	47

４．形態別・地域別受入、派遣実績

（単位：％・人）

(1)　2008年度

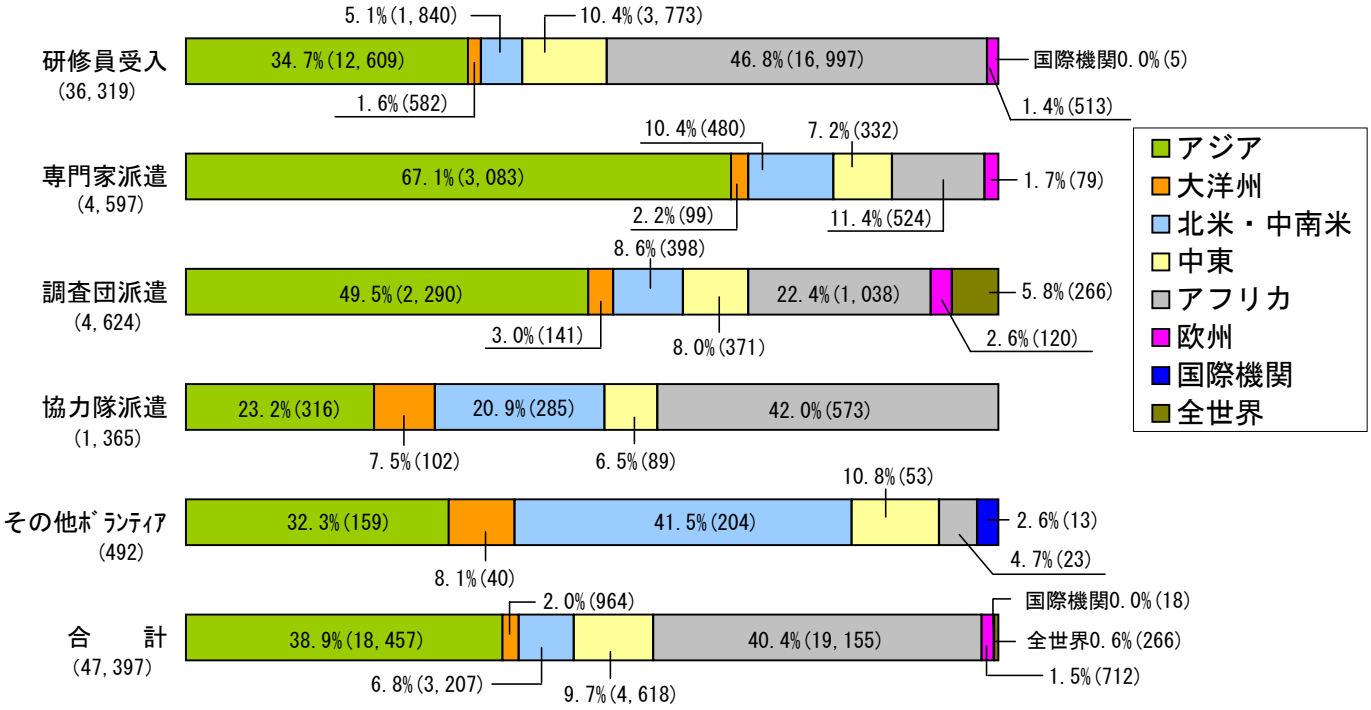

(2)　累　計

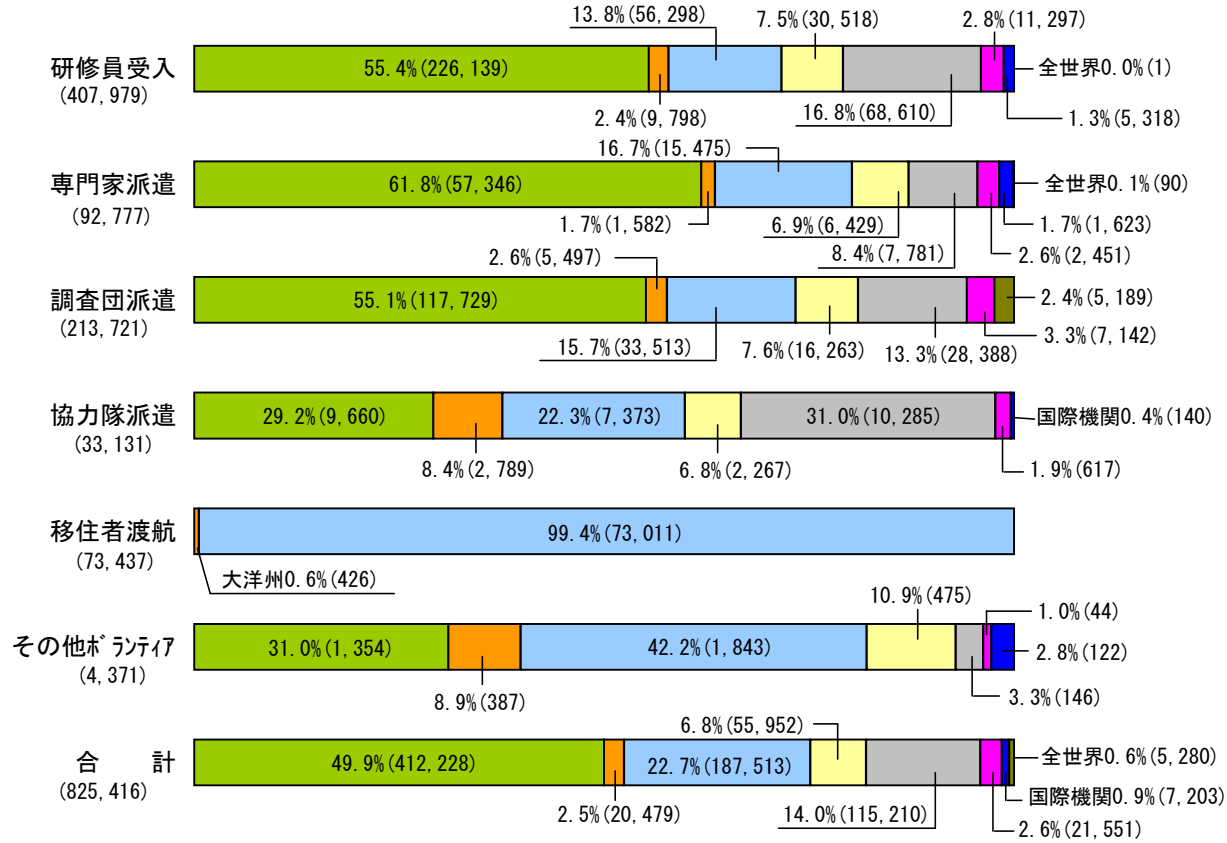

５．専門家派遣実績内訳

（1）2008年度事業別、専門家短・長期別派遣実績表（2009年3月31日現在）

（単位：人）

事業区分	形態	新規			継続			総計		
		短期	長期	合計	短期	長期	合計	短期	長期	合計
無償資金協力事業	無償資金協力専門家		1	1		3	3		4	4
	合計		1	1		3	3		4	4
災害援助等協力事業	災害援助等協力専門家	106		106				106		106
	合計	106		106				106		106
国・課題別事業計画	国際機関専門家					2	2		2	2
	国・課題別事業計画専門家	10	78	88	6	160	166	16	238	254
	企画調査員（企画）	2	2	4				2	2	4
	合計	12	80	92	6	162	168	18	242	260
技術協力プロジェクト事業	一般技術専門家	93	74	167	10	149	159	103	223	326
	第三国専門家	61		61	3		3	64		64
	在外技術研修講師	66		66				66		66
	国際機関専門家					2	2		2	2
	技術協力プロジェクト専門家	2,952	220	3,172	106	540	646	3,058	760	3,818
	合計	3,172	294	3,466	119	691	810	3,291	985	4,276
国民参加協力事業	草の根技術協力専門家	733	1	734	9	2	11	742	3	745
	合計	733	1	734	9	2	11	742	3	745
フォローアップ関係費	技術協力プロジェクト専門家	6		6				6		6
	合計	6		6				6		6
有償資金協力（経費）事業	有償資金協力専門家（有償）	135	21	156	2	29	31	137	50	187
	合計	135	21	156	2	29	31	137	50	187
事業支援関係費	企画調査員（企画）	10	26	36				10	26	36
	合計	10	26	36				10	26	36
総合計		4,174	423	4,597	136	887	1,023	4,310	1,310	5,620

(2)専門家赴任時現職別派遣実績表(新規)

（単位：人）

事業区分	短・長期別	国家公務員	地方公務員	特殊法人	民間	自営・自由業	JICA常勤委託・特別嘱託	JICA役職員	国際協力専門員	無職	特定独立行政法人（公務員扱い）	特定独立行政法人（非公務員）	非特定独立行政法人	国立大学法人	計
無償資金協力事業	短期														
	長期								1						1
	合計								1						1
災害援助等協力事業	短期	17	42		34			6		1	2	4			106
	長期														
	合計	17	42		34			6		1	2	4			106
国・課題別事業計画	短期				2			1	1	8					12
	長期				17			13	7	43					80
	合計				19			14	8	51					92
技術協力プロジェクト事業	短期	212	52	2	2,498	14			48	118		14	60	93	3,111
	長期	55	8		80	2		3	21	114			11		294
	合計	267	60	2	2,578	16		3	69	232		14	71	93	3,405
国民参加協力事業	短期	5	114	44	570										733
	長期				1										1
	合計	5	114	44	571										734
フォローアップ関係費	短期				6										6
	長期														
	合計				6										6
有償資金協力（経費）事業	短期	7			110					3			5	10	135
	長期	6			7					8					21
	合計	13			117					11			5	10	156
事業支援関係費	短期				2			1	1	6					10
	長期				4			1	3	18					26
	合計				6			2	4	24					36
合計	短期	241	208	46	3,222	14		8	50	136	2	18	65	103	4,113
	長期	61	8		109	2		17	32	183			11		423
	合計	302	216	46	3,331	16		25	82	319	2	18	76	103	4,536

※「民間」には、財団，社団，NPO等を含む

※「国際協力専門員」には、ジュニア専門員を含む

※上記表では、第三国専門家（新規61名）は対象外のため、(1)2008年度事業別、専門家短・長期別派遣実績表（2009年3月31日現在）の新規総合計とは一致しない。

専門家赴任時現職別派遣実績表（継続）

（単位：人）

事業区分	短・長期別	国家公務員	地方公務員	特殊法人	民間	自営・自由業	JICA常勤委託・特別嘱託	JICA役職員	国際協力専門員	無職	特定独立行政法人（公務員扱い）	特定独立行政法人（非公務員）	非特定独立行政法人	国立大学法人	計
無償資金協力事業	短期														
	長期								3						3
	合計								3						3
災害援助等協力事業	短期														
	長期														
	合計														
国・課題別事業計画	短期				2			1		3					6
	長期			1	39			21	20	81					162
	合計			1	41			22	20	84					168
技術協力プロジェクト事業	短期	5			80				3	22			2	4	116
	長期	130	15	3	246	3		12	36	223			22	1	691
	合計	135	15	3	326	3		12	39	245			24	5	807
国民参加協力事業	短期				9										9
	長期				2										2
	合計				11										11
フォローアップ関係費	短期														
	長期														
	合計														
有償資金協力（経費）事業	短期				2										2
	長期	13			8			1	1	5				1	29
	合計	13			10			1	1	5				1	31
事業支援関係費	短期														
	長期														
	合計														
合計	短期	5			93			1	3	25			2	4	133
	長期	143	15	4	295	3		34	60	309			22	2	887
	合計	148	15	4	388	3		35	63	334			24	6	1,020

※「民間」には、財団，社団，NPO等を含む

※「国際協力専門員」には、ジュニア専門員を含む

※上記表では、第三国専門家（継続3名）は対象外のため、(1)2008年度事業別、専門家短・長期別派遣実績表（2009年3月31日現在）の継続総合計とは一致しない。

(3)専門家赴任時住所県別派遣実績表

（単位：人）

出身県別	新規			継続			合計		
	短期	長期	計	短期	長期	計	短期	長期	計
北海道	52	6	58	2	22	24	54	28	82
青森県	3	1	4		1	1	3	2	5
岩手県	7	2	9		4	4	7	6	13
宮城県	9	3	12		3	3	9	6	15
秋田県	5		5		1	1	5	1	6
山形県	12	1	13		2	2	12	3	15
福島県	12	7	19		8	8	12	15	27
茨城県	104	11	115	3	22	25	107	33	140
栃木県	6	4	10	1	7	8	7	11	18
群馬県	5	3	8	1	6	7	6	9	15
埼玉県	255	40	295	15	58	73	270	98	368
千葉県	123	25	148	8	76	84	131	101	232
東京都	2,550	136	2,686	71	320	391	2,621	456	3,077
神奈川県	162	51	213	6	94	100	168	145	313
新潟県	12	2	14	1	5	6	13	7	20
富山県	1	2	3		3	3	1	5	6
石川県	5	2	7		2	2	5	4	9
福井県	6	1	7				6	1	7
山梨県	6	3	9		1	1	6	4	10
長野県	20	3	23	1	9	10	21	12	33
岐阜県	14	2	16		7	7	14	9	23
静岡県	7	8	15		16	16	7	24	31
愛知県	104	17	121	1	22	23	105	39	144
三重県	39	2	41	1	4	5	40	6	46
滋賀県	7	1	8		3	3	7	4	11
京都府	81	5	86	6	10	16	87	15	102
大阪府	39	14	53	3	30	33	42	44	86
兵庫県	53	16	69	4	27	31	57	43	100
奈良県	4	3	7		6	6	4	9	13
和歌山県	2		2		3	3	2	3	5
鳥取県	17	1	18		2	2	17	3	20
島根県	19	1	20	2	3	5	21	4	25
岡山県	34	6	40		10	10	34	16	50
広島県	38	3	41		7	7	38	10	48
山口県		2	2		2	2		4	4
徳島県	8	1	9		1	1	8	2	10
香川県	6	2	8	3	2	5	9	4	13
愛媛県	4	2	6		5	5	4	7	11
高知県	14	2	16		4	4	14	6	20
福岡県	106	13	119	1	19	20	107	32	139
佐賀県	2		2		2	2	2	2	4
長崎県	8	3	11		4	4	8	7	15
熊本県	30	2	32		14	14	30	16	46
大分県	15	1	16		5	5	15	6	21
宮崎県	22	1	23		3	3	22	4	26
鹿児島県	5	1	6		11	11	5	12	17
沖縄県	25	2	27	1	3	4	26	5	31
その他	55	9	64	2	18	20	57	27	84
合計	4,113	423	4,536	133	887	1,020	4,246	1,310	5,556

※上記表では、第三国専門家（新規61名，継続3名，計64名）は対象外のため、(1)2008年度事業別、専門家短・長期別派遣実績表（2009年3月31日現在）の新規総合計，継続総合計，総計総合計とは一致しない。

(4)専門家関係省庁別派遣実績表

（単位：人）

省庁別	新規			継続			合計		
	短期	長期	計	短期	長期	計	短期	長期	計
国際協力機構	3,649	318	3,967	118	630	748	3,767	948	4,715
総務省	18	2	20		3	3	18	5	23
財務省	36	6	42	1	14	15	37	20	57
文部科学省	2	3	5		5	5	2	8	10
厚生労働省	120	8	128	4	31	35	124	39	163
経済産業省	62	6	68	2	25	27	64	31	95
国土交通省	73	25	98	3	56	59	76	81	157
環境省	11	4	15	1	7	8	12	11	23
金融庁	3		3				3		3
内閣府	1	1	2				1	1	2
公正取引委員会	12	1	13				12	1	13
警察庁	26	6	32		10	10	26	16	42
法務省	10	4	14	1	5	6	11	9	20
外務省	7	8	15		15	15	7	23	30
農林水産省	68	30	98	3	86	89	71	116	187
林野庁	1		1				1		1
船員労働委員会	13		13				13		13
気象庁	1	1	2				1	1	2
合計	4,113	423	4,536	133	887	1,020	4,246	1,310	5,556

※上記表では、第三国専門家（新規61名,継続3名,計64名）は対象外のため、(1)2008年度事業別、専門家短・長期別派遣実績表（2009年3月31日現在）の新規総合計,継続総合計,総計総合計とは一致しない。

６．養成確保専門家

（単位：人・M/M）

区分	新規・継続 / 人数・M/M	新規 人数	新規 延人月	継続 人数	継続 延人月	合計 人数	合計 延人月
養成専門家	専門家派遣前研修	372	181.4			372	181.4
	評価モニタリング研修	52	5.1			52	5.1
	能力強化研修	187	36.0			187	36.0
	eCentre連携安全管理研修	121	15.5			121	15.5
	現地語学研修	242	314.0			242	314.0
	ジュニア専門員	26	216.0	74	970.0	100	1,186.0
	技術協力専門家養成個人研修	7	12.0	5	16.0	12	28.0
	海外長期研修	21	154.0	29	196.0	50	350.0
	国内長期研修	18	140.0	19	214.0	37	354.0
	NGO国内長期研修			2	24.0	2	24.0
	インターンシップ	36	86.0			36	86.0
	本邦NGOに対する技術者派遣	10	7.5	1	1.9	11	9.4
	組織力アップ！NGO人材育成研修	25	5.8	6	0.8	31	6.6
	NGO,地方自治体,大学等における国際協力担当者のためのPCM研修	128	8.5			128	8.5
	NGO組織強化のためのアドバイザー派遣	17	5.0			17	5.0
	計	1,262	1,187.0	136	1,422.7	1,398	2,609.7
確保専門家	国際協力人材登録者	1,563		6,206		7,769	
	公募専門家	195		350		545	
	特別嘱託	16	88.0	8	51.0	24	139.0
	専門技術嘱託			1	12.0	1	12.0
	国際協力専門員	12	86.5	92	1,085.0	104	1,171.5
	計	1,786	174.5	6,657	1,148.0	8,443	1,322.5
合計		3,048	1,361.5	6,793	2,570.7	9,841	3,932.2

総合計

52,644 人

	新規	継続	計
研修員受入	36,319	896	37,215
専門家派遣	4,597	1,023	5,620
調査団派遣	4,624	142	4,766
協力隊派遣	1,365	2,539	3,904
その他ボランティア	492	647	1,139

＊その他ボランティアの内訳
シニア海外ボランティア
日系社会シニアボランティア
国連ボランティア
日系社会青年ボランティア

2008年度　　地域・形態・分野別人数実績

二国間計

	新規	継続	計
研修員受入	36,314	896	37,210
専門家派遣	4,597	1,019	5,616
調査団派遣	4,624	142	4,766
協力隊派遣	1,365	2,539	3,904
その他ボランティア	479	628	1,107

地域・形態・分野別人数実績

（2008年度　二国間）

単位：人

地域名	形態名	新規・継続	計	計画・行政		公共・公益事業				農林水産				鉱工業		エネルギー	商業・観光		人的資源		保健・医療	社会福祉	その他
				開発計画	行政	公益事業	運輸交通	社会基盤	通信・放送	農業	畜産	林業	水産	鉱業	工業		商業・貿易	観光	人的資源	科学・文化			
アジア地域	研修員受入	新規	12,609	228	2,609	154	486	289	95	2,688	486	343	508	19	703	166	386	85	1,503	4	1,494	203	160
		継続	510	24	19		17	26		34	12		4		17	23			307	4	17		6
		合計	13,119	252	2,628	154	503	315	95	2,722	498	343	512	19	720	189	386	85	1,810	8	1,511	203	166
	専門家派遣	新規長期	227	25	40	4	18	15	3	26	7	9	3		2	4	3		28	1	16	10	13
		新規短期	2,856	96	534	117	182	88	62	195	33	79	71		101	92	48	16	447	8	451	189	47
		計	3,083	121	574	121	200	103	65	221	40	88	74		103	96	51	16	475	9	467	199	60
		継続長期	475	28	85	12	29	23	3	69	11	30	5	2	9	9	12		47	1	65	17	18
		継続短期	86	5	6		18	2		3	2	5	3		1	1	1		18		11	1	9
		計	561	33	91	12	47	25	3	72	13	35	8	2	10	10	13		65	1	76	18	27
		合計	3,644	154	665	133	247	128	68	293	53	123	82	2	113	106	64	16	540	10	543	217	87
	調査団派遣	新規	2,290	167	316	155	288	187	10	163	17	42	43	36	17	229	62	2	249	7	127	41	132
		継続	74	15	1		32	20		6													
		合計	2,364	182	317	155	320	207	10	169	17	42	43	36	17	229	62	2	249	7	127	41	132
	協力隊派遣	新規	316		29	3		5	1	46	7		1		6		1	5	123	14	61	12	2
		継続	591		45	1		8	1	71	15	2	4		17			5	220	22	158	20	2
		合計	907		74	4		13	2	117	22	2	5		23		1	10	343	36	219	32	4
	その他ボランティア	新規	159		25	8	3	7	2	9	2		2	1	21	4	14	3	24	15	7	11	1
		継続	188		17	4	2	12	6	16		1	3		29	2	14	2	35	20	17	7	1
		合計	347		42	12	5	19	8	25	2	1	5	1	50	6	28	5	59	35	24	18	2
大洋州地域	研修員受入	新規	582	10	110	191	8	20	15	39	4	5	24		1	1	3	9	50		75	17	
		継続	18	2			1			7	1		4						3				
		合計	600	12	110	191	9	20	15	46	5	5	28		1	1	3	9	53		75	17	

地域・形態・分野別人数実績

地域名	形態名	新規・継続	計	計画・行政		公共・公益事業				農林水産				鉱工業		エネルギー	商業・観光		人的資源		保健・医療	社会福祉	その他
				開発計画	行政	公益事業	運輸交通	社会基盤	通信・放送	農業	畜産	林業	水産	鉱業	工業		商業・貿易	観光	人的資源	科学・文化			
	専門家派遣	新規長期	5	1									1										3
		新規短期	94	10		27		1		4		1	2						20	3	23	3	
		計	99	11		27		1		4		1	3						20	3	23	3	3
		継続長期	19	5	2	2				3			3								3		1
		継続短期	2										2										
		計	21	5	2	2				3			5								3		1
		合計	120	16	2	29		1		7		1	8						20	3	26	3	4
	調査団派遣	新規	141		5	12	26	16	8	3			8			35			5		21		2
		継続	12				7	5															
		合計	153		5	12	33	21	8	3			8			35			5		21		2
	協力隊派遣	新規	102		11			1	1	7	1		2		2			2	49	5	20	1	
		継続	221		19			8		21	1		4		13			1	96	18	36	3	1
		合計	323		30			9	1	28	2		6		15			3	145	23	56	4	1
	その他ボランティア	新規	40		4	3	1	3	4	1			2		2	1	3	2	8		5		1
		継続	69		10	1	1	4		3	3		4		11	2	6	3	10	1	9	1	
		合計	109		14	4	2	7	4	4	3		6		13	3	9	5	18	1	14	1	1
北米・中南米地域	研修員受入	新規	1,840	46	426	98	37	46	13	195	37	31	12	36	67	44	86	49	254	13	256	90	4
		継続	145		7		4	7	1	14	7	1	4		23	3	5	6	21	6	20		16
		合計	1,985	46	433	98	41	53	14	209	44	32	16	36	90	47	91	55	275	19	276	90	20
	専門家派遣	新規長期	55	14	7	2				11	1	1	1				1		6		3	2	6
		新規短期	425	2	101	69	7	17		33	11	18	11		8		10	15	22		82	16	3
		計	480	16	108	71	7	17		44	12	19	12		8		11	15	28		85	18	9

地域・形態・分野別人数実績

地域名	形態名	新規・継続	計	計画・行政		公共・公益事業				農林水産				鉱工業		エネルギー	商業・観光		人的資源		保健・医療	社会福祉	その他
				開発計画	行政	公益事業	運輸交通	社会基盤	通信・放送	農業	畜産	林業	水産	鉱業	工業		商業・貿易	観光	人的資源	科学・文化			
		継続長期	127	24	11	4	2			21	9	4	5		4			2	12		18	3	8
		継続短期	15		5	1		1		3	1								2		2		
		計	142	24	16	5	2	1		24	10	4	5		4			2	14		20	3	8
		合計	622	40	124	76	9	18		68	22	23	17		12		11	17	42		105	21	17
	調査団派遣	新規	398	14	38	48	45	67		21	5	13	27	7	14	17	9	4	25	4	22	9	9
		継続	16		1		2	2		9											2		
		合計	414	14	39	48	47	69		30	5	13	27	7	14	17	9	4	25	4	24	9	9
	協力隊派遣	新規	285		27			3		53	3	2	1		5			4	84	19	74	9	1
		継続	642		49	1		12		121	9	5	2		34		1	8	182	49	150	15	4
		合計	927		76	1		15		174	12	7	3		39		1	12	266	68	224	24	5
	その他ボランティア	新規	204		12	5	1	4	3	19	3	1	2		22	2	23	1	59	13	14	17	3
		継続	270		24	7	1	6	5	24	5	1			35	2	19	11	73	11	15	20	11
		合計	474		36	12	2	10	8	43	8	2	2		57	4	42	12	132	24	29	37	14
中東地域	研修員受入	新規	3,773	67	1,028	243	50	112	2	375	6		4	1	32	223	43	24	92	4	1,420	19	28
		継続	53		21			8		5			2		3		1		10	1	2		
		合計	3,826	67	1,049	243	50	120	2	380	6		6	1	35	223	44	24	102	5	1,422	19	28
	専門家派遣	新規長期	43	5	1		3			7			1			2	1	1	7	4	5	1	5
		新規短期	289		67	34	36	5		28			16		1	2	2	1	49	2	29	2	15
		計	332	5	68	34	39	5		35			17		1	4	3	2	56	6	34	3	20
		継続長期	54	10	2			5		3			3		5		1	1	9	1	7	3	4
		継続短期	7		1								1		1		1		2				1
		計	61	10	3			5		3			4		6		2	1	11	1	7	3	5

地域・形態・分野別人数実績

地域名	形態名	新規・継続	計	計画・行政		公共・公益事業				農林水産				鉱工業		エネルギー	商業・観光		人的資源		保健・医療	社会福祉	その他
				開発計画	行政	公益事業	運輸交通	社会基盤	通信・放送	農業	畜産	林業	水産	鉱業	工業		商業・貿易	観光	人的資源	科学・文化			
		合計	393	15	71	34	39	10		38			21		7	4	5	3	67	7	41	6	25
	調査団派遣	新規	371	7	22	38	10	43		51					19	34	45	10	51		21	3	17
		継続	11					1										4	6				
		合計	382	7	22	38	10	44		51					19	34	45	14	57		21	3	17
	協力隊派遣	新規	89		3			4		8		1			2				33	11	17	10	
		継続	170		16	1		2		13	1	2			6				42	28	40	14	5
		合計	259		19	1		6		21	1	3			8				75	39	57	24	5
	その他ボランティア	新規	53		1	2		1	3	2	1		1		10		12	1	9	5	1	4	
		継続	68		1	1		4	2	3	1		3		13		11		10	6	8	2	3
		合計	121		2	3		5	5	5	2		4		23		23	1	19	11	9	6	3
アフリカ地域	研修員受入	新規	16,997	308	466	260	81	46	20	338	40	40	108	13	29	45	109	25	13,753	3	1,264	18	31
		継続	149		41		1	2		53	7		5		1				32	1	6		
		合計	17,146	308	507	260	82	48	20	391	47	40	113	13	30	45	109	25	13,785	4	1,270	18	31
	専門家派遣	新規長期	86	6	5	1	2	2		20		1	3				1		16		18		11
		新規短期	438	16	33	22	15	49	1	66	2	5	5			21	1	12	76		110		4
		計	524	22	38	23	17	51	1	86	2	6	8			21	2	12	92		128		15
		継続長期	191	18	12	5	4	4		44	2	7	5		2		2		37		40	1	8
		継続短期	21	2	1			1		9			1							1	3		3
		計	212	20	13	5	4	5		53	2	7	6		2		2		37	1	43	1	11
		合計	736	42	51	28	21	56	1	139	4	13	14		2	21	4	12	129	1	171	1	26
	調査団派遣	新規	1,038	86	17	64	101	133	2	134	3	11	32	2	54	54	11	6	132		133		63
		継続	27	5				5		6											10		1

地域・形態・分野別人数実績

地域名	形態名	新規・継続	計	計画・行政		公共・公益事業				農林水産				鉱工業		エネルギー	商業・観光		人的資源		保健・医療	社会福祉	その他
				開発計画	行政	公益事業	運輸交通	社会基盤	通信・放送	農業	畜産	林業	水産	鉱業	工業		商業・貿易	観光	人的資源	科学・文化			
		合計	1,065	91	17	64	101	138	2	140	3	11	32	2	54	54	11	6	132		143		64
	協力隊派遣	新規	573	1	39	1	1	10	4	145	13	3	3		27			3	183	20	93	13	14
		継続	895		85	4		13	3	177	14	13	6		37			3	298	39	181	15	7
		合計	1,468	1	124	5	1	23	7	322	27	16	9		64			6	481	59	274	28	21
	その他ボランティア	新規	23		2	1			2	1	1				8	1		1	4	1	1		
		継続	25		7	1		1	1						5			1	5		4		
		合計	48		9	2		1	3	1	1				13	1		2	9	1	5		
欧州地域	研修員受入	新規	513	93	86	17	6	10	6	120	28		5	5	8	22	39	12	39	2	12	3	
		継続	21	9	6		2	1											1		2		
		合計	534	102	92	17	8	11	6	120	28		5	5	8	22	39	12	40	2	14	3	
	専門家派遣	新規長期	7	1						2							2		2				
		新規短期	72		6		2	1		16			7		1	8		7	22				2
		計	79	1	6		2	1		18			7		1	8	2	7	24				2
		継続長期	13	3						2						3			2				3
		継続短期	5										1		1	1	1		1				
		計	18	3						2			1		1	4	1		3				3
		合計	97	4	6		2	1		20			8		2	12	3	7	27				5
	調査団派遣	新規	120	4	5	2	2	17		10			4	4	4	38	2		11		9		8
		継続	2																				2
		合計	122	4	5	2	2	17		10			4	4	4	38	2		11		9		10
	協力隊派遣	継続	20		3			1							1				12		3		
		合計	20		3			1							1				12		3		

地域・形態・分野別人数実績

地域名	形態名	新規・継続	計	計画・行政		公共・公益事業				農林水産				鉱工業		エネルギー	商業・観光		人的資源		保健・医療	社会福祉	その他
				開発計画	行政	公益事業	運輸交通	社会基盤	通信・放送	農業	畜産	林業	水産	鉱業	工業		商業・貿易	観光	人的資源	科学・文化			
	その他ボランティア	継続	8		2			1		1					2				1			1	
		合計	8		2			1		1					2				1			1	
全世界	専門家派遣	継続長期	4						4														
		計	4						4														
		合計	4						4														
	調査団派遣	新規	266	2	3	8	1			23					2	40			1		12	2	172
		合計	266	2	3	8	1			23					2	40			1		12	2	172

2008年度　　地域・形態・分野別人数実績

国際機関計

	新規	継続	計
研修員受入	5	0	5
専門家派遣	0	4	4
調査団派遣	0	0	0
協力隊派遣	0	0	0
その他ボランティア	13	19	32

地域・形態・分野別人数実績

（2008年度　国際機関）

単位：人

国際機関	形態名	新規・継続	計	計画・行政		公共・公益事業				農林水産				鉱工業		エネルギー	商業・観光		人的資源		保健・医療	社会福祉	その他
				開発計画	行政	公益事業	運輸交通	社会基盤	通信・放送	農業	畜産	林業	水産	鉱業	工業		商業・貿易	観光	人的資源	科学・文化			
国際機関	研修員受入	新規	5																				5
		合計	5																				5
	専門家派遣	継続長期	4	2						2													
		計	4	2						2													
		合計	4	2						2													
	その他ボランティア	新規	13		3					1									1		1	1	6
		継続	19		2																4	1	12
		合計	32		5					1									1		5	2	18

総合計

52,644 人

	新規	継続	計
研修員受入	36,319	896	37,215
専門家派遣	4,597	1,023	5,620
調査団派遣	4,624	142	4,766
協力隊派遣	1,365	2,539	3,904
その他ボランティア	492	647	1,139

＊その他ボランティアの内訳
シニア海外ボランティア
日系社会シニアボランティア
国連ボランティア
日系社会青年ボランティア

2008年度　　国・形態・分野別人数実績

二国間計

	新規	継続	計
研修員受入	36,314	896	37,210
専門家派遣	4,597	1,019	5,616
調査団派遣	4,624	142	4,766
協力隊派遣	1,365	2,539	3,904
その他ボランティア	479	628	1,107

国・形態・分野別人数実績

（2008年度　二国間）

単位：人

国名	形態名	新規・継続	計	計画・行政		公共・公益事業				農林水産				鉱工業		エネルギー	商業・観光		人的資源		保健・医療	社会福祉	その他
				開発計画	行政	公益事業	運輸交通	社会基盤	通信・放送	農業	畜産	林業	水産	鉱業	工業		商業・貿易	観光	人的資源	科学・文化			
アジア地域																							
アジア地域	専門家派遣	新規短期	1							1													
		計	1							1													
		合計	1							1													
	調査団派遣	新規	12																				12
		合計	12																				12
ブルネイ	研修員受入	新規	13		4						2		1				1				2		3
		合計	13		4						2		1				1				2		3
インドネシア	研修員受入	新規	1,643	30	256	7	60	17	14	15	20	17	463	1	505	14	34	2	100		79		9
		継続	99	2	4		4	2		2	6				3	4			65		1		6
		合計	1,742	32	260	7	64	19	14	17	26	17	463	1	508	18	34	2	165		80		15
	専門家派遣	新規長期	47	5	7		9	6	2		3	1	2			3			3		3		3
		新規短期	343	20	67	6	24	17			17	9	24		50	6		6	49	8	38		2
		計	390	25	74	6	33	23	2		20	10	26		50	9		6	52	8	41		5
		継続長期	79	7	22	1	5	3	1	3	4	5	3		3	3	4		3	1	5		6
		継続短期	18	1	2						1	2				1			11				
		計	97	8	24	1	5	3	1	3	5	7	3		3	4	4		14	1	5		6
		合計	487	33	98	7	38	26	3	3	25	17	29		53	13	4	6	66	9	46		11
	調査団派遣	新規	307	5	73	18	48	9		2	6	4	12		4	51	19	1	30		9	11	5
		継続	1				1																
		合計	308	5	73	18	49	9		2	6	4	12		4	51	19	1	30		9	11	5
	協力隊派遣	新規	24		6	1				2									10	1	4		
		継続	39							3									13	5	18		
		合計	63		6	1				5									23	6	22		
	その他ボランティア	新規	8						1				1					2	1	2		1	
		継続	6																5	1			
		合計	14						1				1					2	6	3		1	
マレーシア	研修員受入	新規	334	5	142	10	17	19	1	5	2	1	1		6		17	12	58		6	32	

国・形態・分野別人数実績

国名	形態名	新規・継続	計	計画・行政		公共・公益事業				農林水産				鉱工業		エネルギー	商業・観光		人的資源		保健・医療	社会福祉	その他
				開発計画	行政	公益事業	運輸交通	社会基盤	通信・放送	農業	畜産	林業	水産	鉱業	工業		商業・貿易	観光	人的資源	科学・文化			
		継続	13	2			1									1			8		1		
		合計	347	7	142	10	18	19	1	5	2	1	1		6	1	17	12	66		7	32	
	専門家派遣	新規長期	4	1	3																		
		新規短期	94	1	47	2	4			1		4			23		1		1			6	4
		計	98	2	50	2	4			1		4			23		1		1			6	4
		継続長期	12		7		1												1			2	1
		継続短期	1																			1	
		計	13		7		1												1			3	1
		合計	111	2	57	2	5			1		4			23		1		2			9	5
	調査団派遣	新規	26		15	2	1									2			5			1	
		合計	26		15	2	1									2			5			1	
	協力隊派遣	新規	12		2					1					1				5	1	2		
		継続	26		4					4									2		8	8	
		合計	38		6					5					1				7	1	10	8	
	その他ボランティア	新規	8														2		3			3	
		継続	14		1	1		1		1			1		1		3		1	1	2	1	
		合計	22		1	1		1		1			1		1		5		4	1	2	4	
フィリピン	研修員受入	新規	2,978	11	204	8	27	21	5	1,888	8	8	2		29	13	35	5	664		41	3	6
		継続	30	1	7			2		1					2				12		5		
		合計	3,008	12	211	8	27	23	5	1,889	8	8	2		31	13	35	5	676		46	3	6
	専門家派遣	新規長期	23	4	5		3	3		2		1					1					2	2
		新規短期	291	24	70	10	28	3	1	27		1	12			30	40				43	2	
		計	314	28	75	10	31	6	1	29		2	12			30	41				43	4	2
		継続長期	47	1	8	2	11	5		7		4			1		2		1		3	1	1
		継続短期	2		1					1													
		計	49	1	9	2	11	5		8		4			1		2		1		3	1	1
		合計	363	29	84	12	42	11	1	37		6	12		1	30	43		1		46	5	3
	調査団派遣	新規	151	11	21	1	31	29		12		2	3		2	21		1	2		4	1	10

国・形態・分野別人数実績

国名	形態名	新規・継続	計	計画・行政		公共・公益事業				農林水産				鉱工業		エネルギー	商業・観光		人的資源		保健・医療	社会福祉	その他
				開発計画	行政	公益事業	運輸交通	社会基盤	通信・放送	農業	畜産	林業	水産	鉱業	工業		商業・貿易	観光	人的資源	科学・文化			
		継続	11	1			10																
		合計	162	12	21	1	41	29		12		2	3		2	21		1	2		4	1	10
	協力隊派遣	新規	20							5	7				2				1		3	1	1
		継続	44		7					3	12	1	2		4				11		4		
		合計	64		7					8	19	1	2		6				12		7	1	1
シンガポール	研修員受入	新規	3		1		2																
		合計	3		1		2																
	専門家派遣	新規短期	8		3	2	2	1															
		計	8		3	2	2	1															
		合計	8		3	2	2	1															
タイ	研修員受入	新規	389	11	96	17	15	11	1	53	4	4	5		18	9	10	7	44		28	46	10
		継続	19		1		2			1	1		1		3				9		1		
		合計	408	11	97	17	17	11	1	54	5	4	6		21	9	10	7	53		29	46	10
	専門家派遣	新規長期	7	1	3	1														1		1	
		新規短期	87		25			3		6	5	1			15						11	11	10
		計	94	1	28	1		3		6	5	1			15					1	11	12	10
		継続長期	28		4			4		4	3				2		1		2			6	2
		継続短期	4		1						1				1				1				
		計	32		5			4		4	4				3		1		3			6	2
		合計	126	1	33	1		7		10	9	1			18		1		3	1	11	18	12
	調査団派遣	新規	197		41			6		7	2				4	3			115	2	8	8	1
		合計	197		41			6		7	2				4	3			115	2	8	8	1
	協力隊派遣	新規	17		1					2					1			2	9	1		1	
		継続	24							2					2			1	14		5		
		合計	41		1					4					3			3	23	1	5	1	
	その他ボランティア	新規	37		9	4	1	1		1				1	4		2		2	4	4	4	
		継続	34		1	1	1	2	1	6					7	1	2			9	2	1	
		合計	71		10	5	2	3	1	7				1	11	1	4		2	13	6	5	

国・形態・分野別人数実績

国名	形態名	新規・継続	計	計画・行政		公共・公益事業				農林水産				鉱工業		エネルギー	商業・観光		人的資源		保健・医療	社会福祉	その他
				開発計画	行政	公益事業	運輸交通	社会基盤	通信・放送	農業	畜産	林業	水産	鉱業	工業		商業・貿易	観光	人的資源	科学・文化			
カンボジア	研修員受入	新規	805	3	473	8	38	9	4	70	9	4	4	1	9	11	26	5	70		51	4	6
		継続	41													1			39		1		
		合計	846	3	473	8	38	9	4	70	9	4	4	1	9	12	26	5	109		52	4	6
	専門家派遣	新規長期	21	2	6	1			1	3		1							2		1		4
		新規短期	187	5	49	7	4		13	6			8						67		28		
		計	208	7	55	8	4		14	9		1	8						69		29		4
		継続長期	44	3	9	3	4		1	7		4	1			1			3		6		2
		継続短期	13	4	1		3			1			1								3		
		計	57	7	10	3	7		1	8		4	2			1			3		9		2
		合計	265	14	65	11	11		15	17		5	10			1			72		38		6
	調査団派遣	新規	196		11	6	33	7		24		3	12	23		33	6		13		21	4	
		継続	1					1															
		合計	197		11	6	33	8		24		3	12	23		33	6		13		21	4	
	協力隊派遣	新規	22		3					2			1						8	5	1	1	1
		継続	38		3				1	4	1				2				22	1	3	1	
		合計	60		6				1	6	1		1		2				30	6	4	2	1
	その他ボランティア	新規	15		4	1		1	1	1			1			1			4			1	
		継続	23		3	1		1		2		1	1		2			1	6		4	1	
		合計	38		7	2		2	1	3		1	2		2	1		1	10		4	2	
ラオス	研修員受入	新規	416	10	78	9	72	7	6	37	5	15	3	1	10	6	20	28	53		43	6	7
		継続	48		2								1			3			41		1		
		合計	464	10	80	9	72	7	6	37	5	15	4	1	10	9	20	28	94		44	6	7
	専門家派遣	新規長期	15	2	2			1		1		1					2		5				1
		新規短期	144		4	4	25		1	16		8	8				5	8	11		43	11	
		計	159	2	6	4	25	1	1	17		9	8				7	8	16		43	11	1
		継続長期	36	1	2		2	1		5		7				1			8		7	1	1
		継続短期	5																				5
		計	41	1	2		2	1		5		7				1			8		7	1	6

国・形態・分野別人数実績

国名	形態名	新規・継続	計	計画・行政		公共・公益事業				農林水産				鉱工業		エネルギー	商業・観光		人的資源		保健・医療	社会福祉	その他
				開発計画	行政	公益事業	運輸交通	社会基盤	通信・放送	農業	畜産	林業	水産	鉱業	工業		商業・貿易	観光	人的資源	科学・文化			
		合計	200	3	8	4	27	2	1	22		16	8			1	7	8	24		50	12	7
	調査団派遣	新規	85			5	18		4			6		11		22			14		3		2
		継続	1				1																
		合計	86			5	19		4			6		11		22			14		3		2
	協力隊派遣	新規	19							6									2		10	1	
		継続	26			1				5			1						2	2	15		
		合計	45			1				11			1						4	2	25	1	
	その他ボランティア	新規	10		2	1				1					3		1	1		1			
		継続	10		1										3		1	1	3		1		
		合計	20		3	1				1					6		2	2	3	1	1		
東ティモール	研修員受入	新規	109	2	30	2	4	3	2	36		1	2						5		18	3	1
		継続	5							4						1							
		合計	114	2	30	2	4	3	2	40		1	2			1			5		18	3	1
	専門家派遣	新規長期	4	1				1		2													
		新規短期	62		1	4				9			10						17		20		1
		計	66	1	1	4		1		11			10						17		20		1
		継続長期	4							3									1				
		継続短期	3							1									1				1
		計	7							4									2				1
		合計	73	1	1	4		1		15			10						19		20		2
	調査団派遣	新規	25	2		13	7	2											1				
		合計	25	2		13	7	2											1				
ベトナム	研修員受入	新規	1,499	7	292	26	107	23	19	65	9	11	3		23	15	24	7	104	3	747	7	7
		継続	98	2	2					2	1		1			4			86				
		合計	1,597	9	294	26	107	23	19	67	10	11	4		23	19	24	7	190	3	747	7	7
	専門家派遣	新規長期	21		6		2			6	1				1				2		2		1
		新規短期	402	5	79	10	59	11	17	30	3	9							44		106	22	7
		計	423	5	85	10	61	11	17	36	4	9			1				46		108	22	8

国・形態・分野別人数実績

国名	形態名	新規・継続	計	計画・行政		公共・公益事業				農林水産				鉱工業		エネルギー	商業・観光		人的資源		保健・医療	社会福祉	その他
				開発計画	行政	公益事業	運輸交通	社会基盤	通信・放送	農業	畜産	林業	水産	鉱業	工業		商業・貿易	観光	人的資源	科学・文化			
		継続長期	63	4	17					9	3	4		2	2	1	3		9		9		
		継続短期	1		1																		
		計	64	4	18					9	3	4		2	2	1	3		9		9		
		合計	487	9	103	10	61	11	17	45	7	13		2	3	1	3		55		117	22	8
	調査団派遣	新規	237	14	38	9	59	36	5	13	2	12		2		24	4		6		7		6
		継続	7				7																
		合計	244	14	38	9	66	36	5	13	2	12		2		24	4		6		7		6
	協力隊派遣	新規	32		2					11							1		8	1	9		
		継続	45		2			2		6	1	1	1					1	12	2	17		
		合計	77		4			2		17	1	1	1				1	1	20	3	26		
	その他ボランティア	新規	21		5			3			2				3		4		2	1		1	
		継続	11		1										4		3		3				
		合計	32		6			3			2				7		7		5	1		1	
ミャンマー	研修員受入	新規	324	6	63	5	28	13	3	50	12	11	6		23	10	17	6	7		30	28	6
		継続	26	2			1	1		2									18	2			
		合計	350	8	63	5	29	14	3	52	12	11	6		23	10	17	6	25	2	30	28	6
	専門家派遣	新規長期	7	1						2											1	2	1
		新規短期	128					16	22	2	1	17	1						13		30	26	
		計	135	1				16	22	4	1	17	1						13		31	28	1
		継続長期	14	1						5											5	1	2
		継続短期	3																		3		
		計	17	1						5											8	1	2
		合計	152	2				16	22	9	1	17	1						13		39	29	3
	調査団派遣	新規	71				1	20		18			6		6						13	2	5
		合計	71				1	20		18			6		6						13	2	5
中華人民共和国	研修員受入	新規	1,436	38	452	12	21	64		27	13	261	7		40	5	49	1	93	1	228	40	84
		継続	28		1		1	3		2	1					2			13		5		
		合計	1,464	38	453	12	22	67		29	14	261	7		40	7	49	1	106	1	233	40	84

国・形態・分野別人数実績

国名	形態名	新規・継続	計	計画・行政		公共・公益事業				農林水産				鉱工業		エネルギー	商業・観光		人的資源		保健・医療	社会福祉	その他
				開発計画	行政	公益事業	運輸交通	社会基盤	通信・放送	農業	畜産	林業	水産	鉱業	工業		商業・貿易	観光	人的資源	科学・文化			
	専門家派遣	新規長期	11		6			1													1	3	
		新規短期	366	9	88	17	17	8		14		30				6			28		49	100	
		計	377	9	94	17	17	9		14		30				6			28		50	103	
		継続長期	36		4		1	7		3		6							1		9	5	
		継続短期	4									3									1		
		計	40		4		1	7		3		9							1		10	5	
		合計	417	9	98	17	18	16		17		39				6			29		60	108	
	調査団派遣	新規	93	14	25		3	3		9	1	5									22	5	6
		合計	93	14	25		3	3		9	1	5									22	5	6
	協力隊派遣	新規	22		1														15		6		
		継続	63							1					1				40	2	17	2	
		合計	85		1					1					1				55	2	23	2	
	その他ボランティア	新規	2		2																		
		継続	1														1						
		合計	3		2												1						
大韓民国	専門家派遣	新規短期	2				2																
		計	2				2																
		合計	2				2																
モンゴル	研修員受入	新規	357	4	61	4	5	17	1	7	216		1	1	2	2	4		23		9		
		継続	3							1					1				1				
		合計	360	4	61	4	5	17	1	8	216		1	1	3	2	4		24		9		
	専門家派遣	新規長期	3	2															1				
		新規短期	100	13	31		10			3	3								32		8		
		計	103	15	31		10			3	3								33		8		
		継続長期	8		2			1		1							1		3				
		計	8		2			1		1							1		3				
		合計	111	15	33		10	1		4	3						1		36		8		
	調査団派遣	新規	74		14	14	7	1			4		10			3			18	3			

国・形態・分野別人数実績

国名	形態名	新規・継続	計	計画・行政		公共・公益事業				農林水産				鉱工業		エネルギー	商業・観光		人的資源		保健・医療	社会福祉	その他
				開発計画	行政	公益事業	運輸交通	社会基盤	通信・放送	農業	畜産	林業	水産	鉱業	工業		商業・貿易	観光	人的資源	科学・文化			
		継続	12				7	5															
		合計	86		14	14	14	6			4		10			3			18	3			
	協力隊派遣	新規	13		1			1		2									5		2	2	
		継続	37		1			2		3					2				21		6	2	
		合計	50		2			3		5					2				26		8	4	
	その他ボランティア	新規	7		1			1							1	3			1				
		継続	15		2			1	2						2	1	1		4	1	1		
		合計	22		3			2	2						3	4	1		5	1	1		
ブータン	研修員受入	新規	66	2	27	1	1	3	6	8			2		1	3		1	4		3		4
		継続	6					1		2									3				
		合計	72	2	27	1	1	4	6	10			2		1	3		1	7		3		4
	専門家派遣	新規長期	3			1				1						1							
		新規短期	16						4	2						9					1		
		計	19			1			4	3						10					1		
		継続長期	8	1	1	1			1	4													
		計	8	1	1	1			1	4													
		合計	27	1	1	2			5	7						10					1		
	調査団派遣	新規	29				15		1	5						4			2		2		
		合計	29				15		1	5						4			2		2		
	協力隊派遣	新規	21		3	1		4							1				11		1		
		継続	28		11			3		2	1				1				5	1	4		
		合計	49		14	1		7		2	1				2				16	1	5		
	その他ボランティア	新規	4			1	2								1								
		継続	20		1		1	6	2	2					3					5			
		合計	24		1	1	3	6	2	2					4					5			
バングラデシュ	研修員受入	新規	207	8	68	11	8	15	9	20	1		1		6	18	2	1	13		18	4	4
		継続	19	2			3	4		4						1			5				
		合計	226	10	68	11	11	19	9	24	1		1		6	19	2	1	18		18	4	4

国・形態・分野別人数実績

国名	形態名	新規・継続	計	計画・行政		公共・公益事業				農林水産				鉱工業		エネルギー	商業・観光		人的資源		保健・医療	社会福祉	その他
				開発計画	行政	公益事業	運輸交通	社会基盤	通信・放送	農業	畜産	林業	水産	鉱業	工業		商業・貿易	観光	人的資源	科学・文化			
	専門家派遣	新規長期	7	2				1		1	1								1		1		
		新規短期	92	2	16	24		11		4	2					10			14		5		4
		計	99	4	16	24		12		5	3					10			15		6		4
		継続長期	17		3	1	1	1		4	1					1	1		1		3		
		計	17		3	1	1	1		4	1					1	1		1		3		
		合計	116	4	19	25	1	13		9	4					11	1		16		9		4
	調査団派遣	新規	88		3	6	3	15								9	23		2	2	9		16
		合計	88		3	6	3	15								9	23		2	2	9		16
	協力隊派遣	新規	25		4					5					1				9		6		
		継続	46		5					8					1			1	18		13		
		合計	71		9					13					2			1	27		19		
	その他ボランティア	継続	1																1				
		合計	1																1				
インド	研修員受入	新規	235	2	24	8	12	4		13		7			5	23	98	3	17		4	15	
		継続	9					1			1				6	1							
		合計	244	2	24	8	12	5		13	1	7			11	24	98	3	17		4	15	
	専門家派遣	新規長期	6				1			1		3	1										
		新規短期	73	5	10	1	7			5			8		12		1	2	12		10		
		計	79	5	10	1	8			6		3	9		12		1	2	12		10		
		継続長期	11	1	1	2	1						1		1						3		1
		継続短期	9				7						2										
		計	20	1	1	2	8						3		1						3		1
		合計	99	6	11	3	16			6		3	12		13		1	2	12		13		1
	調査団派遣	新規	64		1	6	7	1		16		5				16	5				2		5
		合計	64		1	6	7	1		16		5				16	5				2		5
	協力隊派遣	新規	5																5				
		継続	8																8				
		合計	13																13				

国・形態・分野別人数実績

国名	形態名	新規・継続	計	計画・行政		公共・公益事業				農林水産				鉱工業		エネルギー	商業・観光		人的資源		保健・医療	社会福祉	その他
				開発計画	行政	公益事業	運輸交通	社会基盤	通信・放送	農業	畜産	林業	水産	鉱業	工業		商業・貿易	観光	人的資源	科学・文化			
モルディブ	研修員受入	新規	36		12	1												1	15		6	1	
		合計	36		12	1												1	15		6	1	
	専門家派遣	新規短期	3			3																	
		計	3			3																	
		合計	3			3																	
	調査団派遣	新規	14					1								13							
		合計	14					1								13							
	協力隊派遣	新規	9																7	1		1	
		継続	14		1														11	2			
		合計	23		1														18	3		1	
ネパール	研修員受入	新規	254	9	55	3	9	4	5	85			2		6	4	1		27		40	4	
		継続	4				1	1		1									1				
		合計	258	9	55	3	10	5	5	86			2		6	4	1		28		40	4	
	専門家派遣	新規長期	6	1		1				2											2		
		新規短期	87	10	7					13									40		17		
		計	93	11	7	1				15									40		19		
		継続長期	7	1			1	1		3						1							
		継続短期	6																5		1		
		計	13	1			1	1		3						1			5		1		
		合計	106	12	7	1	1	1		18						1			45		20		
	調査団派遣	新規	53		14	7	10	7		7		3											5
		継続	6				6																
		合計	59		14	7	16	7		7		3											5
	協力隊派遣	新規	25		3				1	6									7	1	5	2	
		継続	53		3					10					1				13	4	21		1
		合計	78		6				1	16					1				20	5	26	2	1
	その他ボランティア	新規	17			1		1		5					2				4	2	2		
		継続	23		2			1		4			1		2				3	1	5	4	

国・形態・分野別人数実績

国名	形態名	新規・継続	計	計画・行政		公共・公益事業				農林水産				鉱工業		エネルギー	商業・観光		人的資源		保健・医療	社会福祉	その他
				開発計画	行政	公益事業	運輸交通	社会基盤	通信・放送	農業	畜産	林業	水産	鉱業	工業		商業・貿易	観光	人的資源	科学・文化			
		合計	40		2	1		2		9			1		4				7	3	7	4	
パキスタン	研修員受入	新規	167	11	28	3	16	18		13				1	3		3	1	44		24		2
		継続	4				2								1				1				
		合計	171	11	28	3	18	18		13				1	4		3	1	45		24		2
	専門家派遣	新規長期	10		1		1			2									2		2	2	
		新規短期	29		1	7		8											2		11		
		計	39		2	7	1	8		2									4		13	2	
		継続長期	9	1	1		1			1									1		3		1
		継続短期	2					2															
		計	11	1	1		1	2		1									1		3		1
		合計	50	1	3	7	2	10		3									5		16	2	1
	調査団派遣	新規	68	13	2	14	5	2		4						2	1		11		12	1	1
		継続	2	1	1																		
		合計	70	14	3	14	5	2		4						2	1		11		12	1	1
	協力隊派遣	新規	3																		3		
		継続	6												1						5		
		合計	9												1						8		
	その他ボランティア	新規	11												1		3		5		1		1
		継続	11						1						2				7				1
		合計	22						1						3		3		12		1		2
スリランカ	研修員受入	新規	609	10	50	11	7	7	5	179	185	1	5		13	10	1	1	94		20	4	6
		継続	21	2	1		2			3	2		1			5			3	2			
		合計	630	12	51	11	9	7	5	182	187	1	6		13	15	1	1	97	2	20	4	6
	専門家派遣	新規長期	7				1	1			2				1				2				
		新規短期	112		4	16				28	2				1	25			24		11	1	
		計	119		4	16	1	1		28	4				2	25			26		11	1	
		継続長期	13	1		1	1			5						1			2		1		1
		計	13	1		1	1			5						1			2		1		1

国・形態・分野別人数実績

国名	形態名	新規・継続	計	計画・行政		公共・公益事業				農林水産				鉱工業		エネルギー	商業・観光		人的資源		保健・医療	社会福祉	その他
				開発計画	行政	公益事業	運輸交通	社会基盤	通信・放送	農業	畜産	林業	水産	鉱業	工業		商業・貿易	観光	人的資源	科学・文化			
		合計	132	1	4	17	2	1		33	4				2	26			28		12	1	1
	調査団派遣	新規	69	1	24	2	9				2					26			3		2		
		合計	69	1	24	2	9				2					26			3		2		
	協力隊派遣	新規	26		3	1				4								1	10	1	3	3	
		継続	46		6			1		12					1			1	13	1	5	5	1
		合計	72		9	1		1		16					1			2	23	2	8	8	1
	その他ボランティア	新規	10		2					1					3				1	2		1	
		継続	6			1				1					1				1	1	1		
		合計	16		2	1				2					4				2	3	1	1	
アフガニスタン	研修員受入	新規	215	26	24	1	10	14	12	42						1	2		32		46		5
		継続	9					2		4									1		2		
		合計	224	26	24	1	10	16	12	46						1	2		33		48		5
	専門家派遣	新規長期	11	1	1			1		2									3		2		1
		新規短期	86						4	15						4			34		15		14
		計	97	1	1			1	4	17						4			37		17		15
		継続長期	20	2	3					3									4		8		
		継続短期	5				2														3		
		計	25	2	3		2			3									4		11		
		合計	122	3	4		2	1	4	20						4			41		28		15
	調査団派遣	新規	137	103			6	11		3									2		9		3
		継続	13	11				2															
		合計	150	114			6	13		3									2		9		3
アルメニア	研修員受入	新規	33	2	11	5	1			1					4	2	6				1		
		合計	33	2	11	5	1			1					4	2	6				1		
	専門家派遣	新規短期	1														1						
		計	1														1						
		継続短期	1														1						
		計	1														1						

国・形態・分野別人数実績

国名	形態名	新規・継続	計	計画・行政		公共・公益事業				農林水産				鉱工業		エネルギー	商業・観光		人的資源		保健・医療	社会福祉	その他
				開発計画	行政	公益事業	運輸交通	社会基盤	通信・放送	農業	畜産	林業	水産	鉱業	工業		商業・貿易	観光	人的資源	科学・文化			
		合計	2														2						
	調査団派遣	新規	21		4			16							1								
		合計	21		4			16							1								
アゼルバイジャン	研修員受入	新規	14		10					1				2		1							
		継続	2							1					1								
		合計	16		10					2				2	1	1							
カザフスタン	研修員受入	新規	85	4	32		6	3		8				2		4	8		10		7	1	
		継続	3		1			2															
		合計	88	4	33		6	5		8				2		4	8		10		7	1	
	専門家派遣	新規長期	3	2															1				
		新規短期	18			4													14				
		計	21	2		4													15				
		継続長期	6	1		1													4				
		計	6	1		1													4				
		合計	27	3		5													19				
	調査団派遣	新規	40		3		15	9									4		9				
		継続	12					12															
		合計	52		3		15	21									4		9				
キルギス	研修員受入	新規	116	13	31		8	5	2	22		2				4	5	2	9		8	5	
		継続	14	11				2											1				
		合計	130	24	31		8	7	2	22		2				4	5	2	10		8	5	
	専門家派遣	新規長期	7				1			1		2							3				
		新規短期	33		2					1						2			24			1	3
		計	40		2		1			2		2				2			27			1	3
		継続長期	3	1						1												1	
		継続短期	9				6																3
		計	12	1			6			1												1	3
		合計	52	1	2		7			3		2				2			27			2	6

国・形態・分野別人数実績

国名	形態名	新規・継続	計	計画・行政		公共・公益事業				農林水産				鉱工業		エネルギー	商業・観光		人的資源		保健・医療	社会福祉	その他
				開発計画	行政	公益事業	運輸交通	社会基盤	通信・放送	農業	畜産	林業	水産	鉱業	工業		商業・貿易	観光	人的資源	科学・文化			
	調査団派遣	新規	13				5			5		2										1	
		合計	13				5			5		2										1	
	協力隊派遣	新規	4																2		2		
		継続	25		1					7					1				9		7		
		合計	29		1					7					1				11		9		
	その他ボランティア	新規	4												3				1				
		継続	5		1										2				1		1		
		合計	9		1										5				2		1		
タジキスタン	研修員受入	新規	93	6	33	2	6	3		19				3		2	5				14		
		継続	6					3		3													
		合計	99	6	33	2	6	6		22				3		2	5				14		
	専門家派遣	新規短期	5							5													
		計	5							5													
		継続長期	2	1						1													
		計	2	1						1													
		合計	7	1						6													
	調査団派遣	新規	62		6	52	3	1															
		合計	62		6	52	3	1															
トルクメニスタン	研修員受入	新規	25	2	11					4						2	5	1					
		合計	25	2	11					4						2	5	1					
ウズベキスタン	研修員受入	新規	134	6	38		6	9		20				4		4	8	1	17		21		
		継続	3					2		1													
		合計	137	6	38		6	11		21				4		4	8	1	17		21		
	専門家派遣	新規長期	4																3		1		
		新規短期	83		30			10		7									20		5	9	2
		計	87		30			10		7									23		6	9	2
		継続長期	8	1	1														3		3		
		計	8	1	1														3		3		

国・形態・分野別人数実績

国名	形態名	新規・継続	計	計画・行政		公共・公益事業				農林水産				鉱工業		エネルギー	商業・観光		人的資源		保健・医療	社会福祉	その他
				開発計画	行政	公益事業	運輸交通	社会基盤	通信・放送	農業	畜産	林業	水産	鉱業	工業		商業・貿易	観光	人的資源	科学・文化			
		合計	95	1	31			10		7									26		9	9	2
	調査団派遣	新規	87		17			8		38									11		4	7	2
		継続	6							6													
		合計	93		17			8		44									11		4	7	2
	協力隊派遣	新規	17															2	9	2	4		
		継続	23		1					1								1	6	2	10	2	
		合計	40		1					1								3	15	4	14	2	
	その他ボランティア	新規	5														2			3			
		継続	8		4												3			1			
		合計	13		4												5			4			
グルジア	研修員受入	新規	14		3									3		3	5						
		合計	14		3									3		3	5						
	専門家派遣	新規短期	1																1				
		計	1																1				
		合計	1																1				
	調査団派遣	新規	2																2				
		合計	2																2				
島嶼部東南アジア	調査団派遣	新規	11																				11
		継続	2	2																			
		合計	13	2																			11
大陸部東南アジア	調査団派遣	新規	20	4			2																14
		合計	20	4			2																14
東アジア	調査団派遣	新規	3																3				
		合計	3																3				
中央アジア	専門家派遣	新規短期	2	2																			
		計	2	2																			
		合計	2	2																			
	調査団派遣	新規	9		4			3															2

国・形態・分野別人数実績

国名	形態名	新規・継続	計	計画・行政		公共・公益事業				農林水産				鉱工業		エネルギー	商業・観光		人的資源		保健・医療	社会福祉	その他
				開発計画	行政	公益事業	運輸交通	社会基盤	通信・放送	農業	畜産	林業	水産	鉱業	工業		商業・貿易	観光	人的資源	科学・文化			
		合計	9		4			3															2
南アジア	調査団派遣	新規	26																				26
		合計	26																				26
大洋州地域																							
大洋州地域	専門家派遣	新規短期	6																		6		
		計	6																		6		
		合計	6																		6		
	調査団派遣	新規	18													14					4		
		合計	18													14					4		
フィジー	研修員受入	新規	63	1	16	3	1	2	1	4	1	1	2						11		9	11	
		継続	4				1			1			1						1				
		合計	67	1	16	3	2	2	1	5	1	1	3						12		9	11	
	専門家派遣	新規長期	2										1										1
		新規短期	21			11		1											3	2	1	3	
		計	23			11		1					1						3	2	1	3	1
		継続長期	3										1								2		
		計	3										1								2		
		合計	26			11		1					2						3	2	3	3	1
	調査団派遣	新規	6			1			2												3		
		合計	6			1			2												3		
	協力隊派遣	新規	30		3					1					2				13	2	9		
		継続	27		2			4		2					6				8		5		
		合計	57		5			4		3					8				21	2	14		
	その他ボランティア	新規	7		1	1							1				1		3				
		継続	8		1			2					3				1				1		
		合計	15		2	1		2					4				2		3		1		
キリバス	研修員受入	新規	7		3				1												3		
		合計	7		3				1												3		

国・形態・分野別人数実績

国名	形態名	新規・継続	計	計画・行政		公共・公益事業				農林水産				鉱工業		エネルギー	商業・観光		人的資源		保健・医療	社会福祉	その他
				開発計画	行政	公益事業	運輸交通	社会基盤	通信・放送	農業	畜産	林業	水産	鉱業	工業		商業・貿易	観光	人的資源	科学・文化			
	調査団派遣	新規	9				9																
		合計	9				9																
	協力隊派遣	新規	2		1			1															
		合計	2		1			1															
マーシャル	研修員受入	新規	77		4	60							1					2	3		7		
		合計	77		4	60							1					2	3		7		
	調査団派遣	新規	7										7										
		合計	7										7										
	協力隊派遣	新規	6										1						3	1	1		
		継続	20		1														15	2	2		
		合計	26		1								1						18	3	3		
	その他ボランティア	新規	2																1		1		
		継続	4															1	1		2		
		合計	6															1	2		3		
ミクロネシア	研修員受入	新規	58		8	38		1		1		1	2					2	3		2		
		合計	58		8	38		1		1		1	2					2	3		2		
	専門家派遣	新規長期	1																				1
		計	1																				1
		合計	1																				1
	調査団派遣	新規	7				7																
		合計	7				7																
	協力隊派遣	新規	13		1				1				1					1	8			1	
		継続	26		6			1		1			1		1			1	11	2	2		
		合計	39		7			1	1	1			2		1			2	19	2	2	1	
	その他ボランティア	新規	3					1							1			1					
		継続	5												2						3		
		合計	8					1							3			1			3		
ナウル	研修員受入	新規	24		1	22															1		

国・形態・分野別人数実績

国名	形態名	新規・継続	計	計画・行政		公共・公益事業				農林水産				鉱工業		エネルギー	商業・観光		人的資源		保健・医療	社会福祉	その他
				開発計画	行政	公益事業	運輸交通	社会基盤	通信・放送	農業	畜産	林業	水産	鉱業	工業		商業・貿易	観光	人的資源	科学・文化			
		合計	24		1	22															1		
パプアニューギニア	研修員受入	新規	87	7	18		3	7	2	20	1	1	4				3	1	3		17		
		継続	7	2						3			1						1				
		合計	94	9	18		3	7	2	23	1	1	5				3	1	4		17		
	専門家派遣	新規長期	1																				1
		新規短期	19	6															13				
		計	20	6															13				1
		継続長期	4	1						3													
		計	4	1						3													
		合計	24	7						3									13				1
	調査団派遣	新規	22		4	3	8			3									3		1		
		継続	4				4																
		合計	26		4	3	12			3									3		1		
	協力隊派遣	新規	16		2					4								1	4		5		
		継続	41		4					14			2						10		11		
		合計	57		6					18			2					1	14		16		
	その他ボランティア	新規	7										1				2		2		2		
		継続	15		1					3	1				2		3		4		1		
		合計	22		1					3	1		1		2		5		6		3		
ソロモン	研修員受入	新規	49	1	11	4		4	1	5			4			1		2	6		9	1	
		継続	2							1			1										
		合計	51	1	11	4		4	1	6			5			1		2	6		9	1	
	専門家派遣	新規短期	13							3											10		
		計	13							3											10		
		継続長期	2	2																			
		計	2	2																			
		合計	15	2						3											10		
	調査団派遣	新規	15					7	2												6		

国・形態・分野別人数実績

国名	形態名	新規・継続	計	計画・行政		公共・公益事業				農林水産				鉱工業		エネルギー	商業・観光		人的資源		保健・医療	社会福祉	その他
				開発計画	行政	公益事業	運輸交通	社会基盤	通信・放送	農業	畜産	林業	水産	鉱業	工業		商業・貿易	観光	人的資源	科学・文化			
		継続	5					5															
		合計	20					12	2												6		
	協力隊派遣	新規	7							1									4		2		
		継続	21							1									13	2	4	1	
		合計	28							2									17	2	6	1	
トンガ	研修員受入	新規	41		15		2	4	2	2			3						5		6	2	
		継続	1							1													
		合計	42		15		2	4	2	3			3						5		6	2	
	専門家派遣	新規短期	7			1														1	5		
		計	7			1														1	5		
		継続長期	1																		1		
		計	1																		1		
		合計	8			1														1	6		
	調査団派遣	新規	7																		7		
		合計	7																		7		
	協力隊派遣	新規	5		1						1								1	1	1		
		継続	31																16	8	5	2	
		合計	36		1						1								17	9	6	2	
	その他ボランティア	新規	6				1	1	2						1				1				
		継続	8			1		1					1		3				1		1		
		合計	14			1	1	2	2				1		4				2		1		
ツバル	研修員受入	新規	9		6					1									1			1	
		合計	9		6					1									1			1	
	専門家派遣	新規長期	1	1																			
		計	1	1																			
		合計	1	1																			
	調査団派遣	新規	14					9	4							1							
		合計	14					9	4							1							

国・形態・分野別人数実績

国名	形態名	新規・継続	計	計画・行政		公共・公益事業				農林水産				鉱工業		エネルギー	商業・観光		人的資源		保健・医療	社会福祉	その他
				開発計画	行政	公益事業	運輸交通	社会基盤	通信・放送	農業	畜産	林業	水産	鉱業	工業		商業・貿易	観光	人的資源	科学・文化			
バヌアツ	研修員受入	新規	70		13	28	1		5				5		1				7		9	1	
		合計	70		13	28	1		5				5		1				7		9	1	
	専門家派遣	新規短期	6	4									2										
		計	6	4									2										
		継続長期	4	1		1							2										
		継続短期	2										2										
		計	6	1		1							4										
		合計	12	5		1							6										
	調査団派遣	新規	3				2						1										
		合計	3				2						1										
	協力隊派遣	新規	15		1					1									10	1	2		
		継続	19					2		2									10	1	3		1
		合計	34		1			2		3									20	2	5		1
	その他ボランティア	新規	5		2				1												1		1
		継続	10		4			1							1		1	2	1				
		合計	15		6			1	1						1		1	2	1		1		1
サモア	研修員受入	新規	80		11	36	1		2	5	2	1	3						8		10	1	
		継続	3							1	1								1				
		合計	83		11	36	1		2	6	3	1	3						9		10	1	
	専門家派遣	新規短期	13			7				1		1							4				
		計	13			7				1		1							4				
		継続長期	5	1	2	1																	1
		計	5	1	2	1																	1
		合計	18	1	2	8				1		1							4				1
	調査団派遣	新規	6		1	5																	
		継続	3				3																
		合計	9		1	5	3																
	協力隊派遣	新規	3		1														2				

国・形態・分野別人数実績

国名	形態名	新規・継続	計	計画・行政		公共・公益事業				農林水産				鉱工業		エネルギー	商業・観光		人的資源		保健・医療	社会福祉	その他
				開発計画	行政	公益事業	運輸交通	社会基盤	通信・放送	農業	畜産	林業	水産	鉱業	工業		商業・貿易	観光	人的資源	科学・文化			
		継続	22		2					1			1		6				8	2	2		
		合計	25		3					1			1		6				10	2	2		
	その他ボランティア	新規	4		1											1		1	1				
		継続	14		2		1				2				3	2			2	1	1		
		合計	18		3		1				2				3	3		1	3	1	1		
クック諸島	研修員受入	新規	2		2																		
		合計	2		2																		
ニウエ	研修員受入	新規	3		2														1				
		合計	3		2														1				
パラオ	研修員受入	新規	12	1				2	1	1		1						2	2		2		
		継続	1										1										
		合計	13	1				2	1	1		1	1					2	2		2		
	専門家派遣	新規短期	9			8															1		
		計	9			8															1		
		合計	9			8															1		
	調査団派遣	新規	27			3										20			2				2
		合計	27			3										20			2				2
	協力隊派遣	新規	5		1														4				
		継続	14		4			1			1								5	1	2		
		合計	19		5			1			1								9	1	2		
	その他ボランティア	新規	6			2		1	1	1											1		
		継続	5		2												1		1			1	
		合計	11		2	2		1	1	1							1		1		1	1	
北米・中南米地域																							
北米・中南米地域	専門家派遣	新規短期	1														1						
		計	1														1						
		合計	1														1						
	調査団派遣	新規	27		4	2				3	4		2						3			3	6

国・形態・分野別人数実績

国名	形態名	新規・継続	計	計画・行政		公共・公益事業				農林水産				鉱工業		エネルギー	商業・観光		人的資源		保健・医療	社会福祉	その他
				開発計画	行政	公益事業	運輸交通	社会基盤	通信・放送	農業	畜産	林業	水産	鉱業	工業		商業・貿易	観光	人的資源	科学・文化			
		合計	27		4	2				3	4		2						3			3	6
アンティグア・バーブーダ	研修員受入	新規	4		3					1													
		合計	4		3					1													
	専門家派遣	継続長期	1										1										
		計	1										1										
		合計	1										1										
	調査団派遣	新規	5										5										
		合計	5										5										
バルバドス	研修員受入	新規	5		4					1													
		合計	5		4					1													
	調査団派遣	新規	2					2															
		合計	2					2															
ベリーズ	研修員受入	新規	22	1	5	1				1								4	4		6		
		合計	22	1	5	1				1								4	4		6		
	協力隊派遣	新規	10					1		2									6	1			
		継続	27							4					1				16	4	2		
		合計	37					1		6					1				22	5	2		
コスタリカ	研修員受入	新規	77	1	19	6	2	2		3		1			2	2	7	1	8		11	12	
		継続	1													1							
		合計	78	1	19	6	2	2		3		1			2	3	7	1	8		11	12	
	専門家派遣	新規長期	3	1	1																	1	
		新規短期	8			1											1					4	2
		計	11	1	1	1											1					5	2
		継続長期	3	1																		2	
		計	3	1																		2	
		合計	14	2	1	1											1					7	2
	調査団派遣	新規	8			2											3					3	
		継続	1		1																		

国・形態・分野別人数実績

国名	形態名	新規・継続	計	計画・行政		公共・公益事業				農林水産				鉱工業		エネルギー	商業・観光		人的資源		保健・医療	社会福祉	その他
				開発計画	行政	公益事業	運輸交通	社会基盤	通信・放送	農業	畜産	林業	水産	鉱業	工業		商業・貿易	観光	人的資源	科学・文化			
		合計	9		1	2											3					3	
	協力隊派遣	新規	8		1					3									3		1		
		継続	41		5			1		16		2			2			2	7	2	4		
		合計	49		6			1		19		2			2			2	10	2	5		
	その他ボランティア	新規	3					1									2						
		継続	11		3	3		1									1		1			1	1
		合計	14		3	3		2									3		1			1	1
キューバ	研修員受入	新規	30		11	3		1		5	3	1	1		4		1						
		継続	2		1					1													
		合計	32		12	3		1		6	3	1	1		4		1						
	専門家派遣	新規長期	1	1																			
		新規短期	11		1			5		2			2				1						
		計	12	1	1			5		2			2				1						
		継続長期	2	1						1													
		計	2	1						1													
		合計	14	2	1			5		3			2				1						
	調査団派遣	新規	13		2			7		2			1				1						
		合計	13		2			7		2			1				1						
ドミニカ	研修員受入	新規	8		2					2											3	1	
		合計	8		2					2											3	1	
	調査団派遣	新規	10										10										
		合計	10										10										
	協力隊派遣	新規	5		1														3	1			
		継続	9		1			2		1									1	2	2		
		合計	14		2			2		1									4	3	2		
ドミニカ共和国	研修員受入	新規	77	4	7	5	1	3		5	3	4				1	8	5	14		10	3	4
		継続	8					1										3			1		3
		合計	85	4	7	5	1	4		5	3	4				1	8	8	14		11	3	7

国・形態・分野別人数実績

国名	形態名	新規・継続	計	計画・行政		公共・公益事業				農林水産				鉱工業		エネルギー	商業・観光		人的資源		保健・医療	社会福祉	その他
				開発計画	行政	公益事業	運輸交通	社会基盤	通信・放送	農業	畜産	林業	水産	鉱業	工業		商業・貿易	観光	人的資源	科学・文化			
	専門家派遣	新規長期	2														1						1
		新規短期	20		7					2								1			10		
		計	22		7					2							1	1			10		1
		継続長期	3							1								1	1				
		計	3							1								1	1				
		合計	25		7					3							1	2	1		10		1
	調査団派遣	新規	18	4	4					1		1					1	4			3		
		合計	18	4	4					1		1					1	4			3		
	協力隊派遣	新規	19		1					6								2	7		3		
		継続	39		2			1		7	1	1			1		1	1	8	1	12	1	2
		合計	58		3			1		13	1	1			1		1	3	15	1	15	1	2
	その他ボランティア	新規	25		6	1	1	2		1					3		5		3	2		1	
		継続	32		1	2		1	1	3					3	1	6	1	7	1	1	3	1
		合計	57		7	3	1	3	1	4					6	1	11	1	10	3	1	4	1
エルサルバドル	研修員受入	新規	108	1	19	8	2	6		19	3	1	3			3	12	1	8		18	4	
		継続	6				2						1						1		2		
		合計	114	1	19	8	4	6		19	3	1	4			3	12	1	9		20	4	
	専門家派遣	新規長期	9	5		1				1			1						1				
		新規短期	33		2	12	2	6		1			4		1		1		1		3		
		計	42	5	2	13	2	6		2			5		1		1		2		3		
		継続長期	13	3		2				1			2						1		4		
		計	13	3		2				1			2						1		4		
		合計	55	8	2	15	2	6		3			7		1		1		3		7		
	調査団派遣	新規	28			15		8											3		2		
		合計	28			15		8											3		2		
	協力隊派遣	新規	21		4					1									5	3	7	1	
		継続	34		6					5					5			1	8	2	5	1	1
		合計	55		10					6					5			1	13	5	12	2	1

国・形態・分野別人数実績

国名	形態名	新規・継続	計	計画・行政		公共・公益事業				農林水産				鉱工業		エネルギー	商業・観光		人的資源		保健・医療	社会福祉	その他
				開発計画	行政	公益事業	運輸交通	社会基盤	通信・放送	農業	畜産	林業	水産	鉱業	工業		商業・貿易	観光	人的資源	科学・文化			
	その他ボランティア	新規	3		1												1						1
		継続	2															1	1				
		合計	5		1												1	1	1				1
グレナダ	研修員受入	新規	1					1															
		合計	1					1															
	調査団派遣	新規	8										8										
		合計	8										8										
グアテマラ	研修員受入	新規	92	2	17	4				6	1	1		1	3	4	5	9	22		14	3	
		継続	3					1										1	1				
		合計	95	2	17	4		1		6	1	1		1	3	4	5	10	23		14	3	
	専門家派遣	新規長期	8	2	2					1											2		1
		新規短期	32		10	4												14	2		2		
		計	40	2	12	4				1								14	2		4		1
		継続長期	12	3	1					4								1	1		2		
		継続短期	1							1													
		計	13	3	1					5								1	1		2		
		合計	53	5	13	4				6								15	3		6		1
	調査団派遣	新規	22			6		3		1						1	3		4		4		
		継続	1																		1		
		合計	23			6		3		1						1	3		4		5		
	協力隊派遣	新規	17							6									3	2	6		
		継続	42		5			1		7					3				13	3	9		1
		合計	59		5			1		13					3				16	5	15		1
	その他ボランティア	新規	5					1							2		1		1				
		継続	5												1		1	1	1				1
		合計	10					1							3		2	1	2				1
ハイチ	研修員受入	新規	18		1			1		3			1					1			5	6	
		継続	4							2	1		1										

国・形態・分野別人数実績

国名	形態名	新規・継続	計	計画・行政		公共・公益事業				農林水産				鉱工業		エネルギー	商業・観光		人的資源		保健・医療	社会福祉	その他
				開発計画	行政	公益事業	運輸交通	社会基盤	通信・放送	農業	畜産	林業	水産	鉱業	工業		商業・貿易	観光	人的資源	科学・文化			
		合計	22		1			1		5	1		2					1			5	6	
ホンジュラス	研修員受入	新規	73	1	9	2		1		8	1	1				3	4	2	13		23	5	
		継続	3							1									2				
		合計	76	1	9	2		1		9	1	1				3	4	2	15		23	5	
	専門家派遣	新規長期	4							1									1		1		1
		新規短期	30		6					3							2		1		18		
		計	34		6					4							2		2		19		1
		継続長期	8		2														4		1		1
		計	8		2														4		1		1
		合計	42		8					4							2		6		20		2
	調査団派遣	新規	27	2	3		2	16		3									1				
		継続	1																		1		
		合計	28	2	3		2	16		3									1		1		
	協力隊派遣	新規	32					1		2									12	5	11	1	
		継続	58		2			1							1				31	8	15		
		合計	90		2			2		2					1				43	13	26	1	
	その他ボランティア	新規	12												2		1		1	4		4	
		継続	16		1					2					6		1	3		1	1		1
		合計	28		1					2					8		2	3	1	5	1	4	1
ジャマイカ	研修員受入	新規	34	1	5	16				2			1					2	3		3	1	
		継続	1																1				
		合計	35	1	5	16				2			1					2	4		3	1	
	専門家派遣	新規短期	12			12																	
		計	12			12																	
		継続長期	1																		1		
		計	1																		1		
		合計	13			12															1		
	調査団派遣	新規	5			5																	

国・形態・分野別人数実績

国名	形態名	新規・継続	計	計画・行政		公共・公益事業				農林水産				鉱工業		エネルギー	商業・観光		人的資源		保健・医療	社会福祉	その他
				開発計画	行政	公益事業	運輸交通	社会基盤	通信・放送	農業	畜産	林業	水産	鉱業	工業		商業・貿易	観光	人的資源	科学・文化			
		合計	5			5																	
	協力隊派遣	新規	10		2										1				6	1			
		継続	18		2					1					4				4	2	5		
		合計	28		4					1					5				10	3	5		
	その他ボランティア	新規	2														1		1				
		継続	2							1											1		
		合計	4							1							1		1		1		
メキシコ	研修員受入	新規	114	2	20	6	1			26	1	1			10	3	8	1	30		5		
		継続	42		3					1		1			18	1	1		15		2		
		合計	156	2	23	6	1			27	1	2			28	4	9	1	45		7		
	専門家派遣	新規長期	1							1													
		新規短期	67		33	4				3		1			7				6		13		
		計	68		33	4				4		1			7				6		13		
		継続長期	5	1	2					1											1		
		計	5	1	2					1											1		
		合計	73	1	35	4				5		1			7				6		14		
	調査団派遣	新規	25		9	1				3					7	2			3				
		合計	25		9	1				3					7	2			3				
	協力隊派遣	新規	5							4											1		
		継続	26		4			1		3					1				5	1	9	2	
		合計	31		4			1		7					1				5	1	10	2	
	その他ボランティア	新規	12												5		4		1	1			1
		継続	9												5		1			1			2
		合計	21												10		5		1	2			3
ニカラグア	研修員受入	新規	75	2	11	1				13	2	4		1		3	5	1	9		21	2	
		継続	2				1			1													
		合計	77	2	11	1	1			14	2	4		1		3	5	1	9		21	2	
	専門家派遣	新規長期	9	2	1					4	1												1

国・形態・分野別人数実績

国名	形態名	新規・継続	計	計画・行政		公共・公益事業				農林水産				鉱工業		エネルギー	商業・観光		人的資源		保健・医療	社会福祉	その他
				開発計画	行政	公益事業	運輸交通	社会基盤	通信・放送	農業	畜産	林業	水産	鉱業	工業		商業・貿易	観光	人的資源	科学・文化			
		新規短期	22		1							6									15		
		計	31	2	2					4	1	6									15		1
		継続長期	16	3	1					3	5								2		1		1
		継続短期	1							1													
		計	17	3	1					4	5								2		1		1
		合計	48	5	3					8	6	6							2		16		2
	調査団派遣	新規	22				14					2							3		3		
		合計	22				14					2							3		3		
	協力隊派遣	新規	18							2		1			1				9		2	3	
		継続	57		1			3		6	1				1				23	1	20	1	
		合計	75		1			3		8	1	1			2				32	1	22	4	
	その他ボランティア	新規	5							2					1				1	1			
		継続	5							3	1							1					
		合計	10							5	1				1			1	1	1			
パナマ	研修員受入	新規	43	1	8	4	1	1	3	6	1	2			4	1	1	1	2		5	2	
		合計	43	1	8	4	1	1	3	6	1	2			4	1	1	1	2		5	2	
	専門家派遣	新規短期	26		4	19				2		1											
		計	26		4	19				2		1											
		継続長期	6	1		1				2		1											1
		継続短期	5		4	1																	
		計	11	1	4	2				2		1											1
		合計	37	1	8	21				4		2											1
	調査団派遣	新規	6		3					2		1											
		合計	6		3					2		1											
	協力隊派遣	新規	9		1					4					1				1		2		
		継続	39		3	1				13	1				1				5	2	11	2	
		合計	48		4	1				17	1				2				6	2	13	2	
	その他ボランティア	新規	3												2		1						

国・形態・分野別人数実績

国名	形態名	新規・継続	計	計画・行政		公共・公益事業				農林水産				鉱工業		エネルギー	商業・観光		人的資源		保健・医療	社会福祉	その他
				開発計画	行政	公益事業	運輸交通	社会基盤	通信・放送	農業	畜産	林業	水産	鉱業	工業		商業・貿易	観光	人的資源	科学・文化			
		継続	15					1	3	3		1			3			1					3
		合計	18					1	3	3		1			5		1	1					3
セントルシア	研修員受入	新規	6					2		1	1							1			1		
		継続	1							1													
		合計	7					2		2	1							1			1		
	専門家派遣	継続長期	1										1										
		計	1										1										
		合計	1										1										
	協力隊派遣	新規	6							1									2	1	2		
		継続	11		1								1					1	3		3	2	
		合計	17		1					1			1					1	5	1	5	2	
	その他ボランティア	継続	1								1												
		合計	1								1												
セントビンセント	研修員受入	新規	3		1			1										1					
		合計	3		1			1										1					
	協力隊派遣	新規	7		1					2									3		1		
		継続	10		1					1		1							1	2	2	2	
		合計	17		2					3		1							4	2	3	2	
アルゼンチン	研修員受入	新規	90	5	34		3			4	1	3			5	3	5	6	9	1	10	1	
		継続	7					1					1								5		
		合計	97	5	34		3	1		4	1	3	1		5	3	5	6	9	1	15	1	
	専門家派遣	新規長期	1							1													
		新規短期	13		4						1	8											
		計	14		4					1	1	8											
		継続長期	2	1							1												
		継続短期	1								1												
		計	3	1							2												
		合計	17	1	4					1	3	8											

国・形態・分野別人数実績

国名	形態名	新規・継続	計	計画・行政		公共・公益事業				農林水産				鉱工業		エネルギー	商業・観光		人的資源		保健・医療	社会福祉	その他
				開発計画	行政	公益事業	運輸交通	社会基盤	通信・放送	農業	畜産	林業	水産	鉱業	工業		商業・貿易	観光	人的資源	科学・文化			
	調査団派遣	新規	11	2	4										5								
		合計	11	2	4										5								
	その他ボランティア	新規	14							1	1					1	1		6		1	3	
		継続	32		8	2				1					1		5	1	8	2	3	1	
		合計	46		8	2				2	1				1	1	6	1	14	2	4	4	
ボリビア	研修員受入	新規	94		27	5	3	1		8	3	1		1	5	1	5		16	1	14	3	
		継続	8							2	1				1		1				1		2
		合計	102		27	5	3	1		10	4	1		1	6	1	6		16	1	15	3	2
	専門家派遣	新規長期	6	1	2	1				1									1				
		新規短期	12			1				1	3								5		2		
		計	18	1	2	2				2	3								6		2		
		継続長期	11	1			1			3	3								2			1	
		継続短期	2							1									1				
		計	13	1			1			4	3								3			1	
		合計	31	2	2	2	1			6	6								9		2	1	
	調査団派遣	新規	25			2	1	14		2	1			1						4			
		合計	25			2	1	14		2	1			1						4			
	協力隊派遣	新規	30		7			1		2	1				1				6		11		1
		継続	64		7			2		23	2				3			1	12		12	2	
		合計	94		14			3		25	3				4			1	18		23	2	1
	その他ボランティア	新規	15			2			1		2				3		1		2	1	2	1	
		継続	9								2				1			1	3		2		
		合計	24			2			1		4				4		1	1	5	1	4	1	
ブラジル	研修員受入	新規	245	7	58	19	7	8	5	17	4	3	2	3	4	4	3	2	49	7	35	8	
		継続	24		3			2	1	2	1						2		1	1	5		6
		合計	269	7	61	19	7	10	6	19	5	3	2	3	4	4	5	2	50	8	40	8	6
	専門家派遣	新規短期	38		4	11	1			2		2	1								15	2	
		計	38		4	11	1			2		2	1								15	2	

国・形態・分野別人数実績

国名	形態名	新規・継続	計	計画・行政		公共・公益事業				農林水産				鉱工業		エネルギー	商業・観光		人的資源		保健・医療	社会福祉	その他
				開発計画	行政	公益事業	運輸交通	社会基盤	通信・放送	農業	畜産	林業	水産	鉱業	工業		商業・貿易	観光	人的資源	科学・文化			
		継続長期	5			1						1									3		
		継続短期	1		1																		
		計	6		1	1						1									3		
		合計	44		5	12	1			2		3	1								18	2	
	調査団派遣	新規	38		5	11	5			2		7				4					4		
		継続	3							3													
		合計	41		5	11	5			5		7				4					4		
	その他ボランティア	新規	30																26		2	2	
		継続	58		5			1		4									35	4		9	
		合計	88		5			1		4									61	4	2	11	
チリ	研修員受入	新規	107	7	48		5	3		11				1	5	4	2	3	6		12		
		継続	3																		1		2
		合計	110	7	48		5	3		11				1	5	4	2	3	6		13		2
	専門家派遣	新規長期	1		1																		
		新規短期	9		1	1		3			1										2	1	
		計	10		2	1		3			1										2	1	
		継続長期	6		2					1											2		1
		継続短期	2																		2		
		計	8		2					1											4		1
		合計	18		4	1		3		1	1										6	1	1
	調査団派遣	新規	6												2						4		
		合計	6												2						4		
	協力隊派遣	新規	21		7					1								1	2	1	9		
		継続	18		4					1								1	5		7		
		合計	39		11					2								2	7	1	16		
	その他ボランティア	新規	8		1					1							2		2	1		1	
		継続	13		2					1					1		2	1	5		1		
		合計	21		3					2					1		4	1	7	1	1	1	

国・形態・分野別人数実績

国名	形態名	新規・継続	計	計画・行政		公共・公益事業				農林水産				鉱工業		エネルギー	商業・観光		人的資源		保健・医療	社会福祉	その他
				開発計画	行政	公益事業	運輸交通	社会基盤	通信・放送	農業	畜産	林業	水産	鉱業	工業		商業・貿易	観光	人的資源	科学・文化			
コロンビア	研修員受入	新規	184	5	41	4	5	4		38	2	3	2	26	11	4	4		7	2	10	16	
		継続	8							1					3	1				1			2
		合計	192	5	41	4	5	4		39	2	3	2	26	14	5	4		7	3	10	16	2
	専門家派遣	新規長期	3	1								1										1	
		新規短期	3																			3	
		計	6	1								1										4	
		継続長期	5	2								1			1								1
		計	5	2								1			1								1
		合計	11	3								2			1							4	1
	調査団派遣	新規	15	1				10		2		2											
		合計	15	1				10		2		2											
	協力隊派遣	新規	2																		2		
		継続	16												1				8	2	4	1	
		合計	18												1				8	2	6	1	
	その他ボランティア	新規	4							1							2		1				
		継続	5							2					1		1		1				
		合計	9							3					1		3		2				
エクアドル	研修員受入	新規	67	2	15	1	4	2	2	2	3	1		1	5	1	1		10		8	9	
		継続	1												1								
		合計	68	2	15	1	4	2	2	2	3	1		1	6	1	1		10		8	9	
	専門家派遣	新規長期	4																3				1
		新規短期	12	1	1		4			1			1						4				
		計	16	1	1		4			1			1						7				1
		継続長期	6	1	2					1		1							1				
		継続短期	1																1				
		計	7	1	2					1		1							2				
		合計	23	2	3		4			2		1	1						9				1
	調査団派遣	新規	18	5	3	2	5												3				

国・形態・分野別人数実績

国名	形態名	新規・継続	計	計画・行政		公共・公益事業				農林水産				鉱工業		エネルギー	商業・観光		人的資源		保健・医療	社会福祉	その他
				開発計画	行政	公益事業	運輸交通	社会基盤	通信・放送	農業	畜産	林業	水産	鉱業	工業		商業・貿易	観光	人的資源	科学・文化			
		合計	18	5	3	2	5												3				
	協力隊派遣	新規	22		1					2	1	1			1				11		2	3	
		継続	37		2					2	1				6				14	5	6	1	
		合計	59		3					4	2	1			7				25	5	8	4	
	その他ボランティア	新規	20		1	2				2		1			1				5		5	2	1
		継続	9						1						3				2		3		
		合計	29		1	2			1	2		1			4				7		8	2	1
ガイアナ	研修員受入	新規	1		1																		
		合計	1		1																		
	専門家派遣	継続長期	1	1																			
		計	1	1																			
		合計	1	1																			
	その他ボランティア	新規	5							1			2								2		
		合計	5							1			2								2		
パラグアイ	研修員受入	新規	74	1	7	1		1	2	4	2	1			1	3	8	2	21	2	11	7	
		継続	7					1		1	1							1		1	2		
		合計	81	1	7	1		2	2	5	3	1			1	3	8	3	21	3	13	7	
	専門家派遣	新規長期	2	1						1													
		新規短期	31	1	13	4		1		1	2						4		3		2		
		計	33	2	13	4		1		2	2						4		3		2		
		継続長期	11	1	1		1			3					3						2		
		計	11	1	1		1			3					3						2		
		合計	44	3	14	4	1	1		5	2				3		4		3		4		
	調査団派遣	新規	11			2		4									1		3		1		
		合計	11			2		4									1		3		1		
	協力隊派遣	新規	35		1					8	1		1						5	4	14	1	
		継続	64		2					17	3								15	10	17		
		合計	99		3					25	4		1						20	14	31	1	

国・形態・分野別人数実績

国名	形態名	新規・継続	計	計画・行政		公共・公益事業				農林水産				鉱工業		エネルギー	商業・観光		人的資源		保健・医療	社会福祉	その他
				開発計画	行政	公益事業	運輸交通	社会基盤	通信・放送	農業	畜産	林業	水産	鉱業	工業		商業・貿易	観光	人的資源	科学・文化			
	その他ボランティア	新規	25		1				2	6					3			1	7	1	2	2	
		継続	34		3		1	2		3	1				9				6	2	2	4	1
		合計	59		4		1	2	2	9	1				12			1	13	3	4	6	1
ペルー	研修員受入	新規	106	1	32	8	2	4	1	5	4	1	1	1	3	3	6	2	16		11	5	
		継続	11				1	1		1	2		1				1			3	1		
		合計	117	1	32	8	3	5	1	6	6	1	2	1	3	3	7	2	16	3	12	5	
	専門家派遣	新規短期	26		5			2		10			3									6	
		計	26		5			2		10			3									6	
		継続長期	4	2									1										1
		継続短期	1					1															
		計	5	2				1					1										1
		合計	31	2	5			3		10			4									6	1
	調査団派遣	新規	43				18	3					1	6		10					1	3	1
		継続	10				2	2		6													
		合計	53				20	5		6			1	6		10					1	3	1
	協力隊派遣	新規	7							6								1					
		継続	5							2					1				1	1			
		合計	12							8					1			1	1	1			
	その他ボランティア	新規	1																	1			
		継続	4												1		1					1	1
		合計	5												1		1			1		1	1
スリナム	研修員受入	新規	2							1											1		
		合計	2							1											1		
ウルグアイ	研修員受入	新規	37	1	6	4		1			1	1			2	1	1	4	1		14		
		継続	2								1												1
		合計	39	1	6	4		1			2	1			2	1	1	4	1		14		1
	専門家派遣	新規短期	18		9					5	4												
		計	18		9					5	4												

国・形態・分野別人数実績

国名	形態名	新規・継続	計	計画・行政		公共・公益事業				農林水産				鉱工業		エネルギー	商業・観光		人的資源		保健・医療	社会福祉	その他
				開発計画	行政	公益事業	運輸交通	社会基盤	通信・放送	農業	畜産	林業	水産	鉱業	工業		商業・貿易	観光	人的資源	科学・文化			
		合計	18		9					5	4												
	調査団派遣	新規	1		1																		
		合計	1		1																		
	その他ボランティア	新規	12		2					4						1	1		2	1		1	
		継続	8		1					1						1			3		1	1	
		合計	20		3					5						2	1		5	1	1	2	
ベネズエラ	研修員受入	新規	39	1	15		1	3		3	1	1	1	1	3				2		5	2	
		継続	1															1					
		合計	40	1	15		1	3		3	1	1	1	1	3			1	2		5	2	
	専門家派遣	継続長期	1	1																			
		計	1	1																			
		合計	1	1																			
	協力隊派遣	新規	1							1													
		継続	27		1					12		1	1		3			1	2	1	5		
		合計	28		1					13		1	1		3			1	2	1	5		
アメリカ合衆国	専門家派遣	新規長期	1																				1
		新規短期	1																				1
		計	2																				2
		継続長期	4	1																	1		2
		計	4	1																	1		2
		合計	6	1																	1		4
	調査団派遣	新規	4																2				2
		合計	4																2				2
カナダ	研修員受入	新規	4																4				
		合計	4																4				
中東地域																							
中東地域	調査団派遣	新規	8																1				7
		合計	8																1				7

国・形態・分野別人数実績

国名	形態名	新規・継続	計	計画・行政		公共・公益事業				農林水産				鉱工業		エネルギー	商業・観光		人的資源		保健・医療	社会福祉	その他
				開発計画	行政	公益事業	運輸交通	社会基盤	通信・放送	農業	畜産	林業	水産	鉱業	工業		商業・貿易	観光	人的資源	科学・文化			
イラン	研修員受入	新規	89	1	22	23	14	5		4								10	8		1	1	
		継続	2		1					1													
		合計	91	1	23	23	14	5		5								10	8		1	1	
	専門家派遣	新規長期	4							4													
		新規短期	53		12	6	19			3									13				
		計	57		12	6	19			7									13				
		継続長期	4					1		1									1				1
		計	4					1		1									1				1
		合計	61		12	6	19	1		8									14				1
	調査団派遣	新規	39				1	25		1						12							
		合計	39				1	25		1						12							
イラク	研修員受入	新規	694	30	112	129	15	59		135	1					179	8		11		15		
		継続	8					1											7				
		合計	702	30	112	129	15	60		135	1					179	8		18		15		
	専門家派遣	新規長期	1		1																		
		計	1		1																		
		合計	1		1																		
	調査団派遣	新規	5							2													3
		合計	5							2													3
パレスチナ	研修員受入	新規	997	2	736	37		17		47							1	2	5		118	4	28
		継続	24		20			1		2					1								
		合計	1,021	2	756	37		18		49					1		1	2	5		118	4	28
	専門家派遣	新規長期	5	2														1			2		
		新規短期	33		10					16								1			6		
		計	38	2	10					16								2			8		
		継続長期	14	8	1					1								1			3		
		計	14	8	1					1								1			3		
		合計	52	10	11					17								3			11		

国・形態・分野別人数実績

国名	形態名	新規・継続	計	計画・行政		公共・公益事業				農林水産				鉱工業		エネルギー	商業・観光		人的資源		保健・医療	社会福祉	その他
				開発計画	行政	公益事業	運輸交通	社会基盤	通信・放送	農業	畜産	林業	水産	鉱業	工業		商業・貿易	観光	人的資源	科学・文化			
	調査団派遣	新規	95		6		7			24							34	6	9		9		
		合計	95		6		7			24							34	6	9		9		
ヨルダン	研修員受入	新規	129		7	6		1		48	1				9	4	17		19	2	3	12	
		継続	1																		1		
		合計	130		7	6		1		48	1				9	4	17		19	2	4	12	
	専門家派遣	新規長期	6																1		3		2
		新規短期	46			13		5		1						2			10				15
		計	52			13		5		1						2			11		3		17
		継続長期	9		1			2											2		2	2	
		継続短期	2		1																		1
		計	11		2			2											2		2	2	1
		合計	63		2	13		7		1						2			13		5	2	18
	調査団派遣	新規	20			5	1			4					2				7		1		
		合計	20			5	1			4					2				7		1		
	協力隊派遣	新規	20		3			2		2		1							1		7	4	
		継続	43		8					3		1			4				8	5	9	2	3
		合計	63		11			2		5		2			4				9	5	16	6	3
	その他ボランティア	新規	12			1									3		4		1	1		2	
		継続	6					1									2		3				
		合計	18			1		1							3		6		4	1		2	
レバノン	研修員受入	新規	6		4			1											1				
		継続	1					1															
		合計	7		4			2											1				
オマーン	研修員受入	新規	11		3		1			3							1		2		1		
		継続	1																1				
		合計	12		3		1			3							1		3		1		
	専門家派遣	新規長期	1																1				
		新規短期	1		1																		

国・形態・分野別人数実績

国名	形態名	新規・継続	計	計画・行政		公共・公益事業				農林水産				鉱工業		エネルギー	商業・観光		人的資源		保健・医療	社会福祉	その他
				開発計画	行政	公益事業	運輸交通	社会基盤	通信・放送	農業	畜産	林業	水産	鉱業	工業		商業・貿易	観光	人的資源	科学・文化			
		計	2		1														1				
		継続長期	1							1													
		計	1							1													
		合計	3		1					1									1				
	調査団派遣	新規	5	4															1				
		合計	5	4															1				
カタール	研修員受入	新規	1							1													
		合計	1							1													
サウジアラビア	研修員受入	新規	50	1	6	15	1	11							1	10	1		1		3		
		継続	2					2															
		合計	52	1	6	15	1	13							1	10	1		1		3		
	専門家派遣	新規長期	4													2	1						1
		新規短期	1																1				
		計	5													2	1		1				1
		継続長期	7												3				4				
		継続短期	2																2				
		計	9												3				6				
		合計	14												3	2	1		7				1
	調査団派遣	新規	58			19		2							8	19	4		3		3		
		継続	1					1															
		合計	59			19		3							8	19	4		3		3		
シリア	研修員受入	新規	213	31	86	4	12	5		35	3			1	8	1	3	4	13	2	4	1	
		継続	1																		1		
		合計	214	31	86	4	12	5		35	3			1	8	1	3	4	13	2	5	1	
	専門家派遣	新規長期	1																			1	
		新規短期	31				17			6											8		
		計	32				17			6											8	1	
		継続長期	3	1				1							1								

国・形態・分野別人数実績

国名	形態名	新規・継続	計	計画・行政		公共・公益事業				農林水産				鉱工業		エネルギー	商業・観光		人的資源		保健・医療	社会福祉	その他
				開発計画	行政	公益事業	運輸交通	社会基盤	通信・放送	農業	畜産	林業	水産	鉱業	工業		商業・貿易	観光	人的資源	科学・文化			
		計	3	1				1							1								
		合計	35	1			17	1		6					1						8	1	
	調査団派遣	新規	30		10	2	1	10		6											1		
		合計	30		10	2	1	10		6											1		
	協力隊派遣	新規	17							2									11	3	1		
		継続	41		3					3	1								16	6	11	1	
		合計	58		3					5	1								27	9	12	1	
	その他ボランティア	新規	19			1		1	2		1				3		6		4	1			
		継続	10						1	1	1				4		1					1	1
		合計	29			1		1	3	1	2				7		7		4	1		1	1
イエメン	研修員受入	新規	103	1	9	22	3	3	2	3						25		2	5		28		
		継続	2					2															
		合計	105	1	9	22	3	5	2	3						25		2	5		28		
	専門家派遣	新規長期	3																3				
		新規短期	13																13				
		計	16																16				
		継続長期	2																1		1		
		計	2																1		1		
		合計	18																17		1		
	調査団派遣	新規	14													3			8		3		
		合計	14													3			8		3		
	協力隊派遣	新規	10							1					1				6	1		1	
		継続	11		2	1									1				1	1	1	2	2
		合計	21		2	1				1					2				7	2	1	3	2
アルジェリア	研修員受入	新規	28		18		2			2			2		3						1		
		継続	1																1				
		合計	29		18		2			2			2		3				1		1		
	専門家派遣	新規短期	15		15																		

国・形態・分野別人数実績

国名	形態名	新規・継続	計	計画・行政		公共・公益事業				農林水産				鉱工業		エネルギー	商業・観光		人的資源		保健・医療	社会福祉	その他
				開発計画	行政	公益事業	運輸交通	社会基盤	通信・放送	農業	畜産	林業	水産	鉱業	工業		商業・貿易	観光	人的資源	科学・文化			
		計	15		15																		
		継続長期	1	1																			
		計	1	1																			
		合計	16	1	15																		
	調査団派遣	新規	3		3																		
		合計	3		3																		
エジプト	研修員受入	新規	1,336		10	7	2	2		88	1				6	3	3	4	16		1,193	1	
		継続	6					1		2					2				1				
		合計	1,342		10	7	2	3		90	1				8	3	3	4	17		1,193	1	
	専門家派遣	新規長期	14				3			3									2	4			2
		新規短期	77		28	15				2					1		2		12	2	13	2	
		計	91		28	15	3			5					1		2		14	6	13	2	2
		継続長期	7					1							1		1		1			1	2
		継続短期	2												1		1						
		計	9					1							2		2		1			1	2
		合計	100		28	15	3	1		5					3		4		15	6	13	3	4
	調査団派遣	新規	59		3	9				14								4	22		4	3	
		継続	10															4	6				
		合計	69		3	9				14								8	28		4	3	
	協力隊派遣	新規	12												1				3	3	1	4	
		継続	30		3					2		1							7	4	5	8	
		合計	42		3					2		1			1				10	7	6	12	
	その他ボランティア	新規	9										1		4		1		2	1			
		継続	5												2				1		1	1	
		合計	14										1		6		1		3	1	1	1	
リビア	研修員受入	新規	8							2									5		1		
		合計	8							2									5		1		
モロッコ	研修員受入	新規	63	1	3			2		6											51		

国・形態・分野別人数実績

国名	形態名	新規・継続	計	計画・行政		公共・公益事業				農林水産				鉱工業		エネルギー	商業・観光		人的資源		保健・医療	社会福祉	その他
				開発計画	行政	公益事業	運輸交通	社会基盤	通信・放送	農業	畜産	林業	水産	鉱業	工業		商業・貿易	観光	人的資源	科学・文化			
		継続	2										2										
		合計	65	1	3			2		6			2								51		
	専門家派遣	新規長期	2	1									1										
		新規短期	7										6								1		
		計	9	1									7								1		
		継続長期	4										3								1		
		継続短期	1										1										
		計	5										4								1		
		合計	14	1									11								2		
	調査団派遣	新規	7	3		3																	1
		合計	7	3		3																	1
	協力隊派遣	新規	14					2		2									6	1	3		
		継続	30					2		5									5	8	9	1	
		合計	44					4		7									11	9	12	1	
	その他ボランティア	新規	7						1	1								1	1	2		1	
		継続	18						1				1		1				6	4	5		
		合計	25						2	1			1		1			1	7	6	5	1	
チュニジア	研修員受入	新規	45		12			6		1			2		5	1	9	2	6		1		
		継続	2														1			1			
		合計	47		12			6		1			2		5	1	10	2	6	1	1		
	専門家派遣	新規長期	2	2																			
		新規短期	12		1								10								1		
		計	14	2	1								10								1		
		継続長期	2																	1			1
		計	2																	1			1
		合計	16	2	1								10							1	1		1
	調査団派遣	新規	28					6							9		7						6
		合計	28					6							9		7						6

国・形態・分野別人数実績

国名	形態名	新規・継続	計	計画・行政		公共・公益事業				農林水産				鉱工業		エネルギー	商業・観光		人的資源		保健・医療	社会福祉	その他
				開発計画	行政	公益事業	運輸交通	社会基盤	通信・放送	農業	畜産	林業	水産	鉱業	工業		商業・貿易	観光	人的資源	科学・文化			
	協力隊派遣	新規	16							1									6	3	5	1	
		継続	15												1				5	4	5		
		合計	31							1					1				11	7	10	1	
	その他ボランティア	新規	6		1					1							1		1		1	1	
		継続	29		1	1		3		2			2		6		8			2	2		2
		合計	35		2	1		3		3			2		6		9		1	2	3	1	2
アフリカ地域																							
アフリカ地域	調査団派遣	新規	110	6	5		12	13		13						10			8		6		37
		合計	110	6	5		12	13		13						10			8		6		37
ボツワナ	研修員受入	新規	49		9			1							2		4	1	13		18	1	
		合計	49		9			1							2		4	1	13		18	1	
	専門家派遣	新規長期	1																		1		
		計	1																		1		
		合計	1																		1		
	協力隊派遣	新規	5												1						3	1	
		継続	13		2					3	1				1				1	2	3		
		合計	18		2					3	1				2				1	2	6	1	
	その他ボランティア	新規	2		1										1								
		継続	6		3				1									1	1				
		合計	8		4				1						1			1	1				
エチオピア	研修員受入	新規	78	4	5	7	4	3		15		2					4		20		14		
		継続	6		1					1									4				
		合計	84	4	6	7	4	3		16		2					4		24		14		
	専門家派遣	新規長期	9							2		1							4		2		
		新規短期	17				1	3		4	2	3							2		2		
		計	26				1	3		6	2	4							6		4		
		継続長期	17		1		2			7		2							1		3		1
		継続短期	2					1		1													

国・形態・分野別人数実績

国名	形態名	新規・継続	計	計画・行政		公共・公益事業				農林水産				鉱工業		エネルギー	商業・観光		人的資源		保健・医療	社会福祉	その他
				開発計画	行政	公益事業	運輸交通	社会基盤	通信・放送	農業	畜産	林業	水産	鉱業	工業		商業・貿易	観光	人的資源	科学・文化			
		計	19		1		2	1		8		2							1		3		1
		合計	45		1		3	4		14	2	6							7		7		1
	調査団派遣	新規	46	1			4	10		18		1					3		2				7
		継続	5					5															
		合計	51	1			4	15		18		1					3		2				7
	協力隊派遣	新規	36					3		10					2			1	17		2	1	
		継続	29		7			1							1			1	15	2	1	1	
		合計	65		7			4		10					3			2	32	2	3	2	
	その他ボランティア	新規	2												1				1				
		継続	1			1																	
		合計	3			1									1				1				
エリトリア	研修員受入	新規	1							1													
		合計	1							1													
	専門家派遣	新規短期	5																		5		
		計	5																		5		
		継続短期	1																				1
		計	1																				1
		合計	6																		5		1
	調査団派遣	新規	1																		1		
		合計	1																		1		
ガンビア	研修員受入	新規	15					1	1	1								2	9		1		
		継続	1												1								
		合計	16					1	1	1					1			2	9		1		
ガーナ	研修員受入	新規	128	2	25	4	2			14	2		3		2	2	13	4	28		24	2	1
		継続	16							6									9		1		
		合計	144	2	25	4	2			20	2		3		2	2	13	4	37		25	2	1
	専門家派遣	新規長期	3							1							1				1		
		新規短期	59		14											2		12	15		16		

国・形態・分野別人数実績

国名	形態名	新規・継続	計	計画・行政		公共・公益事業				農林水産				鉱工業		エネルギー	商業・観光		人的資源		保健・医療	社会福祉	その他
				開発計画	行政	公益事業	運輸交通	社会基盤	通信・放送	農業	畜産	林業	水産	鉱業	工業		商業・貿易	観光	人的資源	科学・文化			
		計	62		14					1						2	1	12	15		17		
		継続長期	13	1	1					1							2		2		6		
		継続短期	1	1																			
		計	14	2	1					1							2		2		6		
		合計	76	2	15					2						2	3	12	17		23		
	調査団派遣	新規	57		1	1	13			9		1				9	1	3	6		13		
		合計	57		1	1	13			9		1				9	1	3	6		13		
	協力隊派遣	新規	49		2					8	1				2			1	19	2	10		4
		継続	96		4			1		16	1	1			2				34	10	27		
		合計	145		6			1		24	2	1			4			1	53	12	37		4
	その他ボランティア	新規	2						1										1				
		継続	3												1				2				
		合計	5						1						1				3				
ケニア	研修員受入	新規	304	9	42	4	11	5	3	51	7	5	4		1	3	12	3	89		51	1	3
		継続	17		8					6									2		1		
		合計	321	9	50	4	11	5	3	57	7	5	4		1	3	12	3	91		52	1	3
	専門家派遣	新規長期	16	2	1		1			6									2		3		1
		新規短期	59	1	5		4	8		5									21		14		1
		計	75	3	6		5	8		11									23		17		2
		継続長期	34		3		1	3		8	1	2							8		6		2
		継続短期	2	1						1													
		計	36	1	3		1	3		9	1	2							8		6		2
		合計	111	4	9		6	11		20	1	2							31		23		4
	調査団派遣	新規	91	2	2	30	3	14		4		3				2			13		15		3
		合計	91	2	2	30	3	14		4		3				2			13		15		3
	協力隊派遣	新規	26		6					4	1				1				7		6	1	
		継続	49		12	2				4	1				4				15	4	7		
		合計	75		18	2				8	2				5				22	4	13	1	

国・形態・分野別人数実績

国名	形態名	新規・継続	計	計画・行政		公共・公益事業				農林水産				鉱工業		エネルギー	商業・観光		人的資源		保健・医療	社会福祉	その他
				開発計画	行政	公益事業	運輸交通	社会基盤	通信・放送	農業	畜産	林業	水産	鉱業	工業		商業・貿易	観光	人的資源	科学・文化			
	その他ボランティア	新規	1															1					
		継続	2																2				
		合計	3															1	2				
レソト	研修員受入	新規	34		2		1	1				1					1		15		13		
		合計	34		2		1	1				1					1		15		13		
リベリア	研修員受入	新規	23	1	4		5	1											1		9		2
		合計	23	1	4		5	1											1		9		2
	専門家派遣	新規長期	1																				1
		計	1																				1
		合計	1																				1
	調査団派遣	新規	16	10																	6		
		合計	16	10																	6		
マラウイ	研修員受入	新規	132		5	13	5			26	10	3	4			4	7		32		22	1	
		継続	8							4			1						3				
		合計	140		5	13	5			30	10	3	5			4	7		35		22	1	
	専門家派遣	新規長期	6																4		2		
		新規短期	35	1	1		1			8			1			15	1		7				
		計	41	1	1		1			8			1			15	1		11		2		
		継続長期	11	1	1					4		2			2						1		
		計	11	1	1					4		2			2						1		
		合計	52	2	2		1			12		2	1		2	15	1		11		3		
	調査団派遣	新規	27	2			6			2						10			4		3		
		合計	27	2			6			2						10			4		3		
	協力隊派遣	新規	24		1				1	9	2				2				5		2		2
		継続	89		8					19	6	1			4				24	1	21	1	4
		合計	113		9				1	28	8	1			6				29	1	23	1	6
	その他ボランティア	新規	5							1					1	1				1	1		
		継続	4		1										1						2		

国・形態・分野別人数実績

国名	形態名	新規・継続	計	計画・行政		公共・公益事業				農林水産				鉱工業		エネルギー	商業・観光		人的資源		保健・医療	社会福祉	その他
				開発計画	行政	公益事業	運輸交通	社会基盤	通信・放送	農業	畜産	林業	水産	鉱業	工業		商業・貿易	観光	人的資源	科学・文化			
		合計	9		1					1					2	1				1	3		
ナミビア	研修員受入	新規	68		6					1				2			1		6		52		
		合計	68		6					1				2			1		6		52		
	協力隊派遣	新規	22		1	1	1	4		1			1		3			1	8	1			
		継続	25		2	1		3		2					1			1	12	1	1	1	
		合計	47		3	2	1	7		3			1		4			2	20	2	1	1	
ナイジェリア	研修員受入	新規	740	3	18	187				6					3		11	3	436		71	1	1
		継続	7		1					6													
		合計	747	3	19	187				12					3		11	3	436		71	1	1
	専門家派遣	新規短期	6		1											1			2				2
		計	6		1											1			2				2
		継続長期	4		1														1		1		1
		計	4		1														1		1		1
		合計	10		2											1			3		1		3
	調査団派遣	新規	29	1	1	5		5									5		8		4		
		合計	29	1	1	5		5									5		8		4		
セーシェル	研修員受入	新規	2		2																		
		合計	2		2																		
ソマリア	調査団派遣	新規	1																				1
		合計	1																				1
南アフリカ共和国	研修員受入	新規	49		6	1	1			3		1			1		4	3	17		11	1	
		継続	2		1					1													
		合計	51		7	1	1			4		1			1		4	3	17		11	1	
	専門家派遣	新規長期	4	1															1		2		
		新規短期	21							3									1		17		
		計	25	1						3									2		19		
		継続長期	6	1															2		2		1
		継続短期	1																				1

国・形態・分野別人数実績

国名	形態名	新規・継続	計	計画・行政		公共・公益事業				農林水産				鉱工業		エネルギー	商業・観光		人的資源		保健・医療	社会福祉	その他
				開発計画	行政	公益事業	運輸交通	社会基盤	通信・放送	農業	畜産	林業	水産	鉱業	工業		商業・貿易	観光	人的資源	科学・文化			
		計	7	1															2		2		2
		合計	32	2						3									4		21		2
	調査団派遣	新規	5	3	1																1		
		合計	5	3	1																1		
	協力隊派遣	新規	5		1										1				1	2			
		継続	13		1	1									2				9				
		合計	18		2	1									3				10	2			
	その他ボランティア	新規	1			1																	
		合計	1			1																	
スワジランド	研修員受入	新規	44	2	6		1			3		2					1		14		14	1	
		継続	1							1													
		合計	45	2	6		1			4		2					1		14		14	1	
	専門家派遣	新規短期	9	9																			
		計	9	9																			
		合計	9	9																			
ウガンダ	研修員受入	新規	150		34		2	1		32	4	4	1		4	4	3		27		26	6	2
		継続	8		5					1	2												
		合計	158		39		2	1		33	6	4	1		4	4	3		27		26	6	2
	専門家派遣	新規長期	7		1	1				4									1				
		新規短期	19		2					7						2			7		1		
		計	26		3	1				11						2			8		1		
		継続長期	11		1		1			3									4		2		
		継続短期	1							1													
		計	12		1		1			4									4		2		
		合計	38		4	1	1			15						2			12		3		
	調査団派遣	新規	53			5	5			16	2					5			8		10		2
		合計	53			5	5			16	2					5			8		10		2
	協力隊派遣	新規	98		6			1		34	8				5				30	7	6		1

国・形態・分野別人数実績

国名	形態名	新規・継続	計	計画・行政		公共・公益事業				農林水産				鉱工業		エネルギー	商業・観光		人的資源		保健・医療	社会福祉	その他
				開発計画	行政	公益事業	運輸交通	社会基盤	通信・放送	農業	畜産	林業	水産	鉱業	工業		商業・貿易	観光	人的資源	科学・文化			
		継続	78		5			1		28					4				23	4	11	2	
		合計	176		11			2		62	8				9				53	11	17	2	1
	その他ボランティア	新規	3		1						1								1				
		継続	3		1																2		
		合計	6		2						1								1		2		
タンザニア	研修員受入	新規	564	277	60	2	7	4		22	2	3			1	2	7	2	100		75		
		継続	20		8					9									3				
		合計	584	277	68	2	7	4		31	2	3			1	2	7	2	103		75		
	専門家派遣	新規長期	6	1	3					1											1		
		新規短期	34		1		9	11		8											5		
		計	40	1	4		9	11		9											6		
		継続長期	17	1	3	4				6									1		2		
		継続短期	3							2													1
		計	20	1	3	4				8									1		2		1
		合計	60	2	7	4	9	11		17									1		8		1
	調査団派遣	新規	46		4	5	9	21		6											1		
		合計	46		4	5	9	21		6											1		
	協力隊派遣	新規	45		8			1	1	8		1			5				16		5		
		継続	68		14			1		6					5				23		19		
		合計	113		22			2	1	14		1			10				39		24		
ザンビア	研修員受入	新規	242		27	21	6	5	2	19	4	4		6		2	13	1	39	3	90		
		継続	17		9					4									4				
		合計	259		36	21	6	5	2	23	4	4		6		2	13	1	43	3	90		
	専門家派遣	新規長期	1					1															
		新規短期	14					1		1											12		
		計	15					2		1											12		
		継続長期	17	2	1			1		6	1								1		5		
		継続短期	2							1											1		

国・形態・分野別人数実績

国名	形態名	新規・継続	計	計画・行政		公共・公益事業				農林水産				鉱工業		エネルギー	商業・観光		人的資源		保健・医療	社会福祉	その他
				開発計画	行政	公益事業	運輸交通	社会基盤	通信・放送	農業	畜産	林業	水産	鉱業	工業		商業・貿易	観光	人的資源	科学・文化			
		計	19	2	1			1		7	1								1		6		
		合計	34	2	1			3		8	1								1		18		
	調査団派遣	新規	92	5			3	2		7	1				40	11	2	3			18		
		継続	1	1																			
		合計	93	6			3	2		7	1				40	11	2	3			18		
	協力隊派遣	新規	34	1	2					2					1				16	4	7		1
		継続	70		7				1	3	2	1			4			1	41	1	8		1
		合計	104	1	9				1	5	2	1			5			1	57	5	15		2
	その他ボランティア	新規	5						1						4								
		継続	5		1			1							3								
		合計	10		1			1	1						7								
ジンバブエ	研修員受入	新規	54		9	2	1	1	1	13	5	1			1		5		4		9		2
		継続	7		1					1	1								4				
		合計	61		10	2	1	1	1	14	6	1			1		5		8		9		2
	専門家派遣	継続長期	2							1											1		
		計	2							1											1		
		合計	2							1											1		
	協力隊派遣	継続	22		2			4	1	1									6	3	5		
		合計	22		2			4	1	1									6	3	5		
アンゴラ	研修員受入	新規	246	1	2		1			9			1		1		2		8		221		
		合計	246	1	2		1			9			1		1		2		8		221		
	専門家派遣	新規短期	1																		1		
		計	1																		1		
		継続長期	1	1																			
		計	1	1																			
		合計	2	1																	1		
ベナン	研修員受入	新規	83	1	3		2			4			11						40		22		
		継続	2		1					1													

国・形態・分野別人数実績

国名	形態名	新規・継続	計	計画・行政		公共・公益事業				農林水産				鉱工業		エネルギー	商業・観光		人的資源		保健・医療	社会福祉	その他
				開発計画	行政	公益事業	運輸交通	社会基盤	通信・放送	農業	畜産	林業	水産	鉱業	工業		商業・貿易	観光	人的資源	科学・文化			
		合計	85	1	4		2			5			11						40		22		
	専門家派遣	新規長期	2										1										1
		計	2										1										1
		継続長期	3	1									1								1		
		計	3	1									1								1		
		合計	5	1									2								1		1
	調査団派遣	新規	10					5					3										2
		合計	10					5					3										2
	協力隊派遣	新規	44		2					17			1						8	1	14		1
		継続	39		2					12									8	2	14		1
		合計	83		4					29			1						16	3	28		2
ブルキナファソ	研修員受入	新規	104		14	1	2	4		11	2	3	1			2			46		18		
		継続	3							1			1								1		
		合計	107		14	1	2	4		12	2	3	2			2			46		19		
	専門家派遣	新規長期	1							1													
		新規短期	6		4					1									1				
		計	7		4					2									1				
		継続長期	6							3		1							2				
		計	6							3		1							2				
		合計	13		4					5		1							3				
	調査団派遣	新規	32					9		8		3							12				
		合計	32					9		8		3							12				
	協力隊派遣	新規	33		3					8	1				1				13		3	2	2
		継続	63		6					18	1	3	1						19	2	10	2	1
		合計	96		9					26	2	3	1		1				32	2	13	4	3
ブルンジ	研修員受入	新規	36		4	4	1			7		2	2						6		7		3
		継続	1							1													
		合計	37		4	4	1			8		2	2						6		7		3

国・形態・分野別人数実績

国名	形態名	新規・継続	計	計画・行政		公共・公益事業				農林水産				鉱工業		エネルギー	商業・観光		人的資源		保健・医療	社会福祉	その他
				開発計画	行政	公益事業	運輸交通	社会基盤	通信・放送	農業	畜産	林業	水産	鉱業	工業		商業・貿易	観光	人的資源	科学・文化			
	専門家派遣	新規長期	3				1																2
		新規短期	7																		7		
		計	10				1														7		2
		継続長期	1	1																			
		計	1	1																			
		合計	11	1			1														7		2
	調査団派遣	新規	20				8														11		1
		合計	20				8														11		1
カメルーン	研修員受入	新規	40	1	5			1		3			6		3		2		17		2		
		継続	1										1										
		合計	41	1	5			1		3			7		3		2		17		2		
	専門家派遣	新規長期	1																				1
		新規短期	1																1				
		計	2																1				1
		継続長期	1	1																			
		継続短期	1																	1			
		計	2	1																1			
		合計	4	1															1	1			1
	調査団派遣	新規	22												14				8				
		合計	22												14				8				
	協力隊派遣	新規	10						1	3									6				
		継続	15							3			1						8		2	1	
		合計	25						1	6			1						14		2	1	
	その他ボランティア	新規	1																1				
		合計	1																1				
カーボヴェルデ	研修員受入	新規	17			1		2		8			2						1		3		
		合計	17			1		2		8			2						1		3		
	調査団派遣	新規	16					16															

国・形態・分野別人数実績

国名	形態名	新規・継続	計	計画・行政		公共・公益事業				農林水産				鉱工業		エネルギー	商業・観光		人的資源		保健・医療	社会福祉	その他
				開発計画	行政	公益事業	運輸交通	社会基盤	通信・放送	農業	畜産	林業	水産	鉱業	工業		商業・貿易	観光	人的資源	科学・文化			
		合計	16					16															
中央アフリカ	研修員受入	新規	25		1														24				
		合計	25		1														24				
	調査団派遣	新規	7																7				
		合計	7																7				
チャド	研修員受入	新規	2				1														1		
		合計	2				1														1		
コモロ	研修員受入	新規	2																		2		
		合計	2																		2		
コンゴ共和国	研修員受入	新規	3		1												2						
		合計	3		1												2						
コートジボワール	研修員受入	新規	77		12		3		4	1	1		7		3				35		10	1	
		継続	1							1													
		合計	78		12		3		4	2	1		7		3				35		10	1	
ジブチ	研修員受入	新規	17	1	3		2												5		6		
		合計	17	1	3		2												5		6		
	調査団派遣	新規	6						2										4				
		合計	6						2										4				
	協力隊派遣	新規	7		1					1		1			2					2			
		継続	13		2					3		1			3				3	1			
		合計	20		3					4		2			5				3	3			
赤道ギニア	研修員受入	新規	1										1										
		合計	1										1										
ガボン	研修員受入	新規	58		9					1			21						26			1	
		合計	58		9					1			21						26			1	
	専門家派遣	新規短期	1																				1
		計	1																				1
		継続長期	1										1										

国・形態・分野別人数実績

国名	形態名	新規・継続	計	計画・行政		公共・公益事業				農林水産				鉱工業		エネルギー	商業・観光		人的資源		保健・医療	社会福祉	その他
				開発計画	行政	公益事業	運輸交通	社会基盤	通信・放送	農業	畜産	林業	水産	鉱業	工業		商業・貿易	観光	人的資源	科学・文化			
		計	1										1										
		合計	2										1										1
	調査団派遣	新規	13										10										3
		合計	13										10										3
	協力隊派遣	新規	14							7									1		4	2	
		継続	10		1								1		1				2		3	2	
		合計	24		1					7			1		1				3		7	4	
ギニア	研修員受入	新規	50		3		2		2	5			9		1				24		4		
		継続	1																		1		
		合計	51		3		2		2	5			9		1				24		5		
	専門家派遣	新規短期	1										1										
		計	1										1										
		継続長期	2							1			1										
		計	2							1			1										
		合計	3							1			2										
	調査団派遣	新規	22				4			13									5				
		合計	22				4			13									5				
ギニアビサウ	研修員受入	新規	11						2	7											2		
		継続	1							1													
		合計	12						2	8											2		
	調査団派遣	新規	13										13										
		合計	13										13										
マダガスカル	研修員受入	新規	123		24	2	2	2		11	1	4	16	2			4	2	12		40		1
		継続	9		2					2	1		1						1	1	1		
		合計	132		26	2	2	2		13	2	4	17	2			4	2	13	1	41		1
	専門家派遣	新規長期	6							4											2		
		新規短期	23		5			6		2		1									9		
		計	29		5			6		6		1									11		

国・形態・分野別人数実績

国名	形態名	新規・継続	計	計画・行政		公共・公益事業				農林水産				鉱工業		エネルギー	商業・観光		人的資源		保健・医療	社会福祉	その他
				開発計画	行政	公益事業	運輸交通	社会基盤	通信・放送	農業	畜産	林業	水産	鉱業	工業		商業・貿易	観光	人的資源	科学・文化			
		継続長期	7							2											5		
		継続短期	5							3											2		
		計	12							5											7		
		合計	41		5			6		11		1									18		
	調査団派遣	新規	34		3		8	2		8		1		2					4		6		
		継続	3							3													
		合計	37		3		8	2		11		1		2					4		6		
	協力隊派遣	新規	13							3									4	1	4		1
		継続	30		2					8		1	1		1				6	1	10		
		合計	43		2					11		1	1		1				10	2	14		1
マリ	研修員受入	新規	58		6		2	2		3									27		18		
		合計	58		6		2	2		3									27		18		
	専門家派遣	新規長期	2																2				
		新規短期	7							2									2		3		
		計	9							2									4		3		
		合計	9							2									4		3		
	調査団派遣	新規	33				6			2		2	6						7		10		
		合計	33				6			2		2	6						7		10		
モーリタニア	研修員受入	新規	47		3		2	2		1			8				1		24		6		
		合計	47		3		2	2		1			8				1		24		6		
	専門家派遣	新規短期	2										2										
		計	2										2										
		継続短期	1										1										
		計	1										1										
		合計	3										3										
	調査団派遣	新規	10					2		6									2				
		継続	3							3													
		合計	13					2		9									2				

国・形態・分野別人数実績

国名	形態名	新規・継続	計	計画・行政		公共・公益事業				農林水産				鉱工業		エネルギー	商業・観光		人的資源		保健・医療	社会福祉	その他
				開発計画	行政	公益事業	運輸交通	社会基盤	通信・放送	農業	畜産	林業	水産	鉱業	工業		商業・貿易	観光	人的資源	科学・文化			
モーリシャス	研修員受入	新規	16		14			1									1						
		継続	1							1													
		合計	17		14			1		1							1						
モザンビーク	研修員受入	新規	9,688	2	16	2	1	2		14					1		6	1	9,419		223	1	
		継続	4		2		1	1															
		合計	9,692	2	18	2	2	3		14					1		6	1	9,419		223	1	
	専門家派遣	新規長期	1					1															
		新規短期	13			5			1	6											1		
		計	14			5		1	1	6											1		
		継続長期	4	2															1		1		
		継続短期	1		1																		
		計	5	2	1														1		1		
		合計	19	2	1	5		1	1	6									1		2		
	調査団派遣	新規	18				4	6		2									5				1
		合計	18				4	6		2									5				1
	協力隊派遣	新規	15		2					1									6		6		
		継続	35		6					6	1	1							12	2	7		
		合計	50		8					7	1	1							18	2	13		
ニジェール	研修員受入	新規	98	2	19		3	2		6		2							39		25		
		継続	1							1													
		合計	99	2	19		3	2		7		2							39		25		
	専門家派遣	新規長期	2																1				1
		新規短期	5																		5		
		計	7																1		5		1
		継続長期	8																5		3		
		計	8																5		3		
		合計	15																6		8		1
	調査団派遣	新規	23			4				5									5		9		

国・形態・分野別人数実績

国名	形態名	新規・継続	計	計画・行政		公共・公益事業				農林水産				鉱工業		エネルギー	商業・観光		人的資源		保健・医療	社会福祉	その他
				開発計画	行政	公益事業	運輸交通	社会基盤	通信・放送	農業	畜産	林業	水産	鉱業	工業		商業・貿易	観光	人的資源	科学・文化			
		継続	4																		4		
		合計	27			4				5									5		13		
	協力隊派遣	新規	39		1				1	12					1				15		7	2	
		継続	66		2				1	14		2			1				20	3	20	3	
		合計	105		3				2	26		2			2				35	3	27	5	
ルワンダ	研修員受入	新規	106		31	3	3	1	5	7	2					23	2	3	23		1	1	1
		継続	6					1		1	3								1				
		合計	112		31	3	3	2	5	8	5					23	2	3	24		1	1	1
	専門家派遣	新規長期	2							1									1				
		新規短期	15			8										1			6				
		計	17			8				1						1			7				
		継続長期	8	2															5			1	
		計	8	2															5			1	
		合計	25	2		8				1						1			12			1	
	調査団派遣	新規	11			5				1						1			4				
		合計	11			5				1						1			4				
	協力隊派遣	新規	13					1		4											3	4	1
		継続	15					2		5	1				2				4		1		
		合計	28					3		9	1				2				4		4	4	1
	その他ボランティア	新規	1												1								
		合計	1												1								
サントメ・プリンシペ	研修員受入	新規	6			2				3											1		
		合計	6			2				3											1		
セネガル	研修員受入	新規	114		18		4			10		1	9		2		2		48		20		
		継続	4		1								1						1		1		
		合計	118		19		4			10		1	10		2		2		49		21		
	専門家派遣	新規長期	5										2								3		
		新規短期	28					8		6		1	1						10		2		

国・形態・分野別人数実績

国名	形態名	新規・継続	計	計画・行政		公共・公益事業				農林水産				鉱工業		エネルギー	商業・観光		人的資源		保健・医療	社会福祉	その他
				開発計画	行政	公益事業	運輸交通	社会基盤	通信・放送	農業	畜産	林業	水産	鉱業	工業		商業・貿易	観光	人的資源	科学・文化			
		計	33					8		6		1	3						10		5		
		継続長期	10							2			2						4		1		1
		計	10							2			2						4		1		1
		合計	43					8		8		1	5						14		6		1
	調査団派遣	新規	18			2				5											11		
		継続	7																		6		1
		合計	25			2				5											17		1
	協力隊派遣	新規	40		3					13		1	1						10		11		1
		継続	57							26		2	2		1				13		11	2	
		合計	97		3					39		3	3		1				23		22	2	1
	その他ボランティア	継続	1		1																		
		合計	1		1																		
シエラレオネ	研修員受入	新規	33	2	7	1				3						3			10		5		2
		合計	33	2	7	1				3						3			10		5		2
	専門家派遣	新規長期	2	1																	1		
		新規短期	28	4		9				13											2		
		計	30	5		9				13											3		
		継続長期	2	1		1																	
		計	2	1		1																	
		合計	32	6		10				13											3		
	調査団派遣	新規	15				1	3		2						6					1		2
		合計	15				1	3		2						6					1		2
トーゴ	研修員受入	新規	35		4		2			1			1						24		3		
		継続	1							1													
		合計	36		4		2			2			1						24		3		
コンゴ民主共和国	研修員受入	新規	3,062		3	1	2	4		2				3	1				3,036		8		2
		継続	1							1													
		合計	3,063		3	1	2	4		3				3	1				3,036		8		2

国・形態・分野別人数実績

国名	形態名	新規・継続	計	計画・行政		公共・公益事業				農林水産				鉱工業		エネルギー	商業・観光		人的資源		保健・医療	社会福祉	その他
				開発計画	行政	公益事業	運輸交通	社会基盤	通信・放送	農業	畜産	林業	水産	鉱業	工業		商業・貿易	観光	人的資源	科学・文化			
	専門家派遣	新規長期	1	1																			
		新規短期	2																		2		
		計	3	1																	2		
		継続長期	2	2																			
		計	2	2																			
		合計	5	3																	2		
	調査団派遣	新規	109	56		7	12	25											5		4		
		継続	4	4																			
		合計	113	60		7	12	25											5		4		
スーダン	研修員受入	新規	162		4	2				14		2	1		2		1		9		116		11
		継続	2		1					1													
		合計	164		5	2				15		2	1		2		1		9		116		11
	専門家派遣	新規長期	4																				4
		新規短期	20	1				12											1		6		
		計	24	1				12											1		6		4
		継続長期	3	1																			2
		計	3	1																			2
		合計	27	2				12											1		6		6
	調査団派遣	新規	32				3			7									15		3		4
		合計	32				3			7									15		3		4
	協力隊派遣	新規	1																1				
		合計	1																1				
欧州地域																							
欧州地域	調査団派遣	新規	6																		2		4
		継続	1																				1
		合計	7																		2		5
アルバニア	研修員受入	新規	27	2	4	4	1		1	3					3	2	2	1			4		
		継続	3																1		2		

国・形態・分野別人数実績

国名	形態名	新規・継続	計	計画・行政		公共・公益事業				農林水産				鉱工業		エネルギー	商業・観光		人的資源		保健・医療	社会福祉	その他
				開発計画	行政	公益事業	運輸交通	社会基盤	通信・放送	農業	畜産	林業	水産	鉱業	工業		商業・貿易	観光	人的資源	科学・文化			
		合計	30	2	4	4	1		1	3					3	2	2	1	1		6		
	調査団派遣	新規	7											4							3		
		合計	7											4							3		
ブルガリア	調査団派遣	新規	5													3	2						
		合計	5													3	2						
	協力隊派遣	継続	15		2			1							1				10		1		
		合計	15		2			1							1				10		1		
クロアチア	研修員受入	新規	4		2												1	1					
		継続	1	1																			
		合計	5	1	2												1	1					
	調査団派遣	新規	15					15															
		合計	15					15															
ルーマニア	研修員受入	新規	102		1					101													
		合計	102		1					101													
	専門家派遣	新規短期	6		6																		
		計	6		6																		
		継続長期	1							1													
		計	1							1													
		合計	7		6					1													
	調査団派遣	新規	6		2					4													
		合計	6		2					4													
	協力隊派遣	継続	5		1														2		2		
		合計	5		1														2		2		
セルビア	研修員受入	新規	36	4	10	2			2							5	12				1		
		継続	4	3	1																		
		合計	40	7	11	2			2							5	12				1		
	専門家派遣	新規長期	1														1						
		新規短期	1												1								

国・形態・分野別人数実績

国名	形態名	新規・継続	計	計画・行政		公共・公益事業				農林水産				鉱工業		エネルギー	商業・観光		人的資源		保健・医療	社会福祉	その他
				開発計画	行政	公益事業	運輸交通	社会基盤	通信・放送	農業	畜産	林業	水産	鉱業	工業		商業・貿易	観光	人的資源	科学・文化			
		計	2												1		1						
		継続長期	1																				1
		継続短期	1														1						
		計	2														1						1
		合計	4												1		2						1
	調査団派遣	新規	3													3							
		合計	3													3							
マケドニア旧ユーゴスラビア共和国	研修員受入	新規	37	1	19	2				2					1	1	7	2			2		
		継続	2		2																		
		合計	39	1	21	2				2					1	1	7	2			2		
	専門家派遣	新規長期	1														1						
		新規短期	2					1															1
		計	3					1									1						1
		継続長期	1	1																			
		計	1	1																			
		合計	4	1				1									1						1
	調査団派遣	新規	2		2																		
		合計	2		2																		
ボスニア・ヘルツェゴビナ	研修員受入	新規	41	4	7	1			3	4				2	1	2	6	1	8		2		
		継続	7	4	3																		
		合計	48	8	10	1			3	4				2	1	2	6	1	8		2		
	専門家派遣	新規長期	2							2													
		新規短期	8							1								7					
		計	10							3								7					
		継続長期	2							1													1
		継続短期	1												1								
		計	3							1					1								1
		合計	13							4					1			7					1

国・形態・分野別人数実績

国名	形態名	新規・継続	計	計画・行政		公共・公益事業				農林水産				鉱工業		エネルギー	商業・観光		人的資源		保健・医療	社会福祉	その他
				開発計画	行政	公益事業	運輸交通	社会基盤	通信・放送	農業	畜産	林業	水産	鉱業	工業		商業・貿易	観光	人的資源	科学・文化			
	調査団派遣	新規	1		1																		
		合計	1		1																		
コソボ	研修員受入	新規	1							1													
		合計	1							1													
モンテネグロ	研修員受入	新規	10		1			4									5						
		継続	1	1																			
		合計	11	1	1			4									5						
	調査団派遣	新規	4			2		2															
		合計	4			2		2															
モルドバ	研修員受入	新規	16	1	5	1		1						3		1	1	2			1		
		合計	16	1	5	1		1						3		1	1	2			1		
ウクライナ	研修員受入	新規	44	3	19	4	1			4						1	5	1	6				
		合計	44	3	19	4	1			4						1	5	1	6				
	専門家派遣	新規長期	2																2				
		新規短期	2																2				
		計	4																4				
		継続長期	2																2				
		継続短期	1																1				
		計	3																3				
		合計	7																7				
	調査団派遣	新規	7																7				
		合計	7																7				
オーストリア	調査団派遣	新規	1							1													
		合計	1							1													
フランス	専門家派遣	継続長期	1	1																			
		計	1	1																			
		合計	1	1																			
	調査団派遣	新規	6	2																	2		2

国・形態・分野別人数実績

国名	形態名	新規・継続	計	計画・行政		公共・公益事業				農林水産				鉱工業		エネルギー	商業・観光		人的資源		保健・医療	社会福祉	その他
				開発計画	行政	公益事業	運輸交通	社会基盤	通信・放送	農業	畜産	林業	水産	鉱業	工業		商業・貿易	観光	人的資源	科学・文化			
		継続	1																				1
		合計	7	2																	2		3
ドイツ	調査団派遣	新規	4																2				2
		合計	4																2				2
ポーランド	専門家派遣	継続長期	3													3							
		継続短期	1													1							
		計	4													4							
		合計	4													4							
	調査団派遣	新規	3													3							
		合計	3													3							
スイス	専門家派遣	継続長期	1																				1
		計	1																				1
		合計	1																				1
	調査団派遣	新規	2																		2		
		合計	2																		2		
トルコ	研修員受入	新規	195	78	18	3	4	5		5	28		5		3	10		4	25	2	2	3	
		継続	3				2	1															
		合計	198	78	18	3	6	6		5	28		5		3	10		4	25	2	2	3	
	専門家派遣	新規長期	1	1																			
		新規短期	53				2			15			7			8			20				1
		計	54	1			2			15			7			8			20				1
		継続長期	1	1																			
		継続短期	1										1										
		計	2	1									1										
		合計	56	2			2			15			8			8			20				1
	調査団派遣	新規	48	2			2			5			4		4	29			2				
		合計	48	2			2			5			4		4	29			2				
	その他ボランティア	継続	8		2			1		1					2				1			1	

国・形態・分野別人数実績

国名	形態名	新規・継続	計	計画・行政		公共・公益事業				農林水産				鉱工業		エネルギー	商業・観光		人的資源		保健・医療	社会福祉	その他
				開発計画	行政	公益事業	運輸交通	社会基盤	通信・放送	農業	畜産	林業	水産	鉱業	工業		商業・貿易	観光	人的資源	科学・文化			
		合計	8		2			1		1					2				1			1	
全世界																							
全世界	専門家派遣	継続長期	4						4														
		計	4						4														
		合計	4						4														
	調査団派遣	新規	266	2	3	8	1			23					2	40			1		12	2	172
		合計	266	2	3	8	1			23					2	40			1		12	2	172

2008年度　　国・形態・分野別人数実績

国際機関計

	新規	継続	計
研修員受入	5	0	5
専門家派遣	0	4	4
調査団派遣	0	0	0
協力隊派遣	0	0	0
その他ボランティア	13	19	32

国・形態・分野別人数実績

（2008年度　国際機関）

単位：人

国際機関名	形態名	新規・継続	計	計画・行政		公共・公益事業				農林水産				鉱工業		エネルギー	商業・観光		人的資源		保健・医療	社会福祉	その他
				開発計画	行政	公益事業	運輸交通	社会基盤	通信・放送	農業	畜産	林業	水産	鉱業	工業		商業・貿易	観光	人的資源	科学・文化			
国際機関																							
国際原子力機関	研修員受入	新規	5																				5
		合計	5																				5
国連ボランティア	その他ボランティア	新規	13		3					1									1		1	1	6
		継続	19		2																4	1	12
		合計	32		5					1									1		5	2	18
西アフリカ稲作開発協議会	専門家派遣	継続長期	2							2													
		計	2							2													
		合計	2							2													
アフリカ開発銀行	専門家派遣	継続長期	1	1																			
		計	1	1																			
		合計	1	1																			
東アフリカ共同体	専門家派遣	継続長期	1	1																			
		計	1	1																			
		合計	1	1																			