

# J I C A 事 業 実 績 表

2 0 0 7 年 3 月 末 現 在

独立行政法人 国際協力機構  
総務部  
情報政策グループ



## 本表を見るとき の 注 意 事 項

本表は、独立行政法人国際協力機構（2003年10月に設立）およびその前身である国際協力事業団、海外技術協力事業団、海外移住事業団等が実施した国際協力事業の実績について、人数実績、経費実績、形態別実績等に集計したものである。集計の方法等は、1989年7月に制定した「指定統計の集計の取扱いについて」に基づいている。そのうち、集計項目については、前記集計方法の制定およびその後の事業の拡大に伴い、1981年度以降、別表1のとおり追加してきている。

集計の対象期間は、わが国がコロンボ計画に加盟した1954年度から2006年度までを基本としているが、海外移住事業関係について、経費は1978年度から計上している。なお、移住者（自費移住者・渡航費支給移住者・海外開発青年）の送出は1995年度で終了している。

この実績表の利用にあたっての注意事項は、次のとおりである。

### I 人 数（含累計）

#### 1. 事業の区分

事業の区分は、研修員受入、専門家派遣、調査団派遣等別表2の形態分類表に基づいて区分し、それぞれを地域別、国（国に準じる地域を含む。以下右地域を含め「国」と称す。）別、国際機関別、年度別および分野別に集計している。

#### 2. 年 度

年度とは、会計年度（4月1日から翌年3月31日）である。

#### 3. 実績人数

実績人数は特に表示していない限り新規分のみを集計している。新規分とは、当該年度に新たに受入れた研修員、新たに派遣した専門家、調査団、協力隊員、その他ボランティアである。継続分とは、年度をまたがって翌年度以降に継続して本邦に滞在または任国に滞在した者である。分類の基準日は、研修員については本邦に到着した日、もしくは本邦以外で研修を開始した日、その他のものについては、本邦を出発した日としている。累計の人数については、各年度の新規分のみを集計している。

なお、移住者（自費移住者、渡航費支給移住者）送出は1993年度に、海外開発青年は1995年度を以って終了したため、累計のみ掲載している。また、国際機関に係る人数の実績は、国別の「二国間実績」とは別に集計している。

#### 4. 分野分類

分野分類は、別表3の分野分類表に基づき、研修員受入については研修科目、専門家派遣については指導科目、調査団派遣については調査の対象分野、協力隊については職種により分類している。

## 5. 専門家派遣の長期・短期別

専門家派遣に係る「長期」とは、派遣期間が1年以上のものをいい、「短期」とは、1年未満のものをいう。長期・短期別の集計は1981年度より始めたもので、1980年度以前の実績は「分類不能」としている。

## 6. 国名表記

国名の表記法は、JICAの基準（外務省に準拠）に基づいているが、一部の国名については、スペースの都合上簡略化している。

## 7. 地域区分

地域区分は、アジア地域、中東地域、アフリカ地域、北米・中南米地域、大洋州地域、欧州地域及び全世界としている。なお、「中東地域」とは、アフガニスタン以西からサハラ砂漠以北の21カ国及びパレスチナをいい、「アフリカ地域」とは、アフリカ大陸とその近隣諸島のうち、中東地域に属する国々を除いた地域をいう。

なお、1999年度より「欧州・北米地域」、「中南米地域」が「欧州地域」「北米・中南米地域」へ、「欧州地域」に区分されていた中央アジア8ヶ国（アルメニア、アゼルバイジャン、グルジア、カザフスタン、キルギス共和国、タジキスタン、トルクメニスタン、ウズベキスタン）が「アジア地域」に区分変更されたのに伴い、1998年度までの地域合計値も集計し直されている。

## 8. 国別区分不能

同一地域内の複数国にまたがる専門家、調査団員等の派遣実績は、すべて、当該地域名称とし、複数地域にまたがるものは全世界としている。

## 9. 形態分類

形態分類は別表2の形態ごとに分類した。養成確保専門家については、下表のとおり分類した。

専門家養成確保	専門家養成確保事業	養成専門家
		専門家派遣前研修 評価モニタリング研修 能力強化研修 eCentre 連携安全管理研修 現地語学研修 ジュニア専門員 技術協力専門家養成個人研修 海外長期研修 国内長期研修 NGO 国内長期研修 インターンシップ NGO-JICA 相互研修 NGO スタッフのための人材育成研修 草の根技術協力のためのPCM研修 NGO スタッフのための1日PCM研修 本邦NGOに対する技術者派遣

		確保専門家 登録専門家 公募専門家 特別嘱託 専門技術嘱託 国際協力専門員
--	--	--

## Ⅱ 経 費（含累計）

### 1. 事業の区分

事業の区分は、(項) 技術協力プロジェクト関係費、(項) 国民参加型協力関係費等の予算科目の(項) 別に区分し、それぞれについて、地域別、国別、国際機関別、年度別および形態別に集計している。

### 2. 集計の対象とした予算科目

集計の対象としている予算科目は、(款) 業務経費および(款) 受託経費で、一般管理費等は含まれない。

なお、1999年度より(款) 海外技術協力事業費と(款) 海外移住事業費が、(項) の一つになったのに伴い、旧両事業費を総称したものを(款) 事業費とした。更に(款) 事業費は2003年10月の独立行政法人化に伴い、(款) 業務経費と名称変更した。

(款) 業務経費等の内訳について、次のような変更または追加が行われている。

- (1) 1978年度 開発技術協力費を産業開発協力費に変更。
- (2) 1985年度 無償資金協力促進費と開発調査費の一部を無償資金協力費に組替。
- (3) 1986年度 アセアン青年招へい費を青年招へい費に変更。災害援助等協力費を追加。
- (4) 1988年度 援助効率促進費を追加。
- (5) 1997年度 社会開発協力事業費、保健医療協力事業費、人口家族計画協力事業費、農林業協力事業費、産業開発協力事業費を統合し、プロジェクト方式技術協力事業費に変更。
- (6) 1998年度 技術協力機材供与事業費を廃止し、フォローアップ事業費を追加。
- (7) 1999年度 青年招へい事業は、青年招へい事業費より技術研修員受入事業費での実施に変更。技術協力専門家派遣事業費、フォローアップ事業費および技術研修員受入事業費内の在外技術研修経費を統合し、海外技術協力事業費に変更。
- (8) 2001年度 海外農林業開発協力問題調査費を追加。
- (9) 2002年度 プロジェクト方式技術協力事業は、プロジェクト方式技術協力事業費より海外技術協力事業費での実施に変更。国民参加協力推進費を追加。技術協力専門家養成確保費を人材養成確保費に変更。
- (10) 2003年度 援助効率促進費は国・課題別事業計画関係費に、海外技術協力事業費は技術協力プロジェクト関係費に変更。開発協力事業は、開発協力事業費より技術協力プロジェクト関係費での実施に変更。

(11) 2004年度 研修員受入事業は、技術研修員受入事業費より技術協力プロジェクト関係費での実施に変更。同じく、開発調査事業も、開発調査事業費より技術協力プロジェクト関係費での実施に変更。専門家等福利厚生事業は、技術協力専門家福利厚生費より事業附帯関係費での実施に変更。青年海外協力隊派遣事業、シニア海外ボランティア派遣事業は、青年海外協力隊派遣事業費より国民参加型協力関係費での実施に変更。事業評価関係費、事業附帯関係費、国内機関関係費、在外事務所関係費、有償技術協力事業費を追加。

### 3. 国別区分不能

複数の国にわたって実施された調査などの経費については、1973年度まで区分不能として集計している。1974年度以降の実績については、複数国に派遣した地域名（例えば「アジア地域」）に集計しており、複数の地域にわたって派遣したものについては、全世界に集計している。

### 4. 年 度

集計の対象年度は会計年度（4月1日から翌年3月31日）である。ただし、各年度の予算は当該年度の新規予算と前年度からの繰越し予算とから成っている。

### 5. 国名表記及び地域区分

国名表記および地域区分は、人数実績と同様である。

### 6. 単 位

金額は千円単位である。

### 7. 国際機関

国際機関に係る経費実績は、1980年度より二国間実績とは別に集計している。

## Ⅲ そ の 他

### 1. 米領太平洋諸島及びヤップ島の取扱い

米領太平洋諸島及びヤップ島に係る実績については、下記のとおりミクロネシアまたはマーシャルに算入している。

#### ① 米領太平洋諸島

年度	形 態 分 類	分野分類	人数	経費（千円）	算 入 先
77	一般技術研修員	行 政	1	-	ミクロネシア
77	一般技術研修員	農 業	1	-	ミクロネシア
77	一般技術専門家	農 業	1	-	ミクロネシア
76	一般技術研修員	行 政	1	-	ミクロネシア
78	一般技術研修員	行 政	1	5,718	ミクロネシア
78	一般技術研修員	行 政	1	5,718	マーシャル
78	開発調査調査団	水 産	6	16,779	マーシャル

② ヤップ島

年度	形態分類	分野分類	人数	経費（千円）	算入先
64	国際機関研修員	開発計画	1	-	ミクロネシア
64	国際機関研修員	行政	1	-	ミクロネシア
69	国際機関研修員	工業	1	-	ミクロネシア
85	第三国研修員	水産	1	904	ミクロネシア

2. 本実績表の数値記載欄が空白、「-」（ハイフン）または「0」となっている場合は実績が無いことを示す。また「0.0」と記載があるのは、実績はあるが少数第二位の値を四捨五入した結果の値であることを示す。
3. 本実績表が記載する各種図・表の数値の一部は、四捨五入による端数処理のため合計値と内訳の積算値とが一致しない場合がある。
4. 移住投融资については、2005年度をもって貸付を終了した。

別表 1

1981年度より集計対象となった項目

形態	事業名	形態分類
研修員受入	研修員受入事業	第三国研修員 力ウンターパート研修員
	海外移住事業	移住研修員
調査団派遣	研修員受入事業	研修員受入調査団
	機材供与事業	機材供与調査団
	専門家等福利厚生事業	専門家等福利厚生調査団
	専門家養成確保事業	専門家養成確保調査団
	青年海外協力隊事業	青年海外協力隊調査団
専門家派遣 移住者	海外移住事業	移住者指導専門家
	海外移住事業	事業団扱い移住者（自費） 渡航費支給移住者
協力隊派遣	青年海外協力隊事業	調整 国連ボランティア
専門家養成確保	専門家養成確保事業	養成専門家 専門家派遣前集合研修 中期研修 海外長期研修 国内長期研修 留学生派遣
		確保専門家 登録専門家 特別囑託 専門技術囑託 国際協力専門員 （ライフワーク専門家） 公募専門家

1986年度より集計対象となった項目

形態	事業名	形態分類
調査団派遣	専門家派遣事業	専門家派遣調査団
専門家派遣	災害援助等協力事業	災害援助等協力専門家

1988年度より集計対象となった項目

形態	事業名	形態分類
調査団派遣	援助効率促進事業	援助効率促進調査団
専門家派遣		援助効率促進専門家

1989年度より集計対象となった項目

形態	事業名	形態分類
専門家養成確保	専門家養成確保事業	養成専門家 技術協力総合研修 開発専門家研修

1990年度より集計対象となった項目

形態	事業名	形態分類
専門家養成確保	専門家養成確保事業	養成専門家 ジュニア専門員



1992年度より集計対象となった項目

形態	事業名	形態分類
専門家派遣	専門家派遣事業	シニア専門家
専門家養成確保	専門家養成確保事業	養成専門家 技術協力専門家養成研修 感染症対策専門家コース

1993年度より集計対象となった項目

形態	事業名	形態分類
研修員受入	研修員受入事業	第二国研修員

1994年度より集計対象となった項目

形態	事業名	形態分類
専門家派遣	専門家派遣事業	第三国専門家

1996年度より集計対象となった項目

形態	事業名	形態分類
研修員受入	研修員受入事業	日系研修員
専門家派遣	専門家派遣事業	日系社会専門家
	青年海外協力隊派遣事業	シニア海外ボランティア 日系社会シニア協力専門家
協力隊派遣		日系社会青年ボランティア

1998年度より集計対象となった項目

形態	事業名	形態分類
研修員受入	研修員受入事業	有償研修員
調査団派遣	フォローアップ事業	機材供与調査団

※日系社会シニア協力専門家より日系社会シニアボランティアへ名称変更。

1999年度より集計対象となった項目

形態	事業名	形態分類
専門家派遣	海外技術協力事業	開発福祉専門家
	無償資金協力事業	無償資金協力専門家
調査団派遣	海外技術協力事業	海外技術協力調査団
その他 ボランティア※	青年海外協力隊派遣事業	シニア海外ボランティア 日系社会シニアボランティア 国連ボランティア 日系社会青年ボランティア

※集計形態のみ変更

2000年度より集計対象となった項目

形態	事業名	形態分類
専門家派遣	海外技術協力事業	在外技術研修講師

2001年度より集計対象となった項目

形態	事業名	形態分類
調査団派遣 専門家養成確保	海外農林業開発協力問題調査事業 専門家養成確保事業	海外農林業開発協力問題調査団 養成専門家 プロジェクト調整員研修 モニタリング・評価研修 地方自治体職員等国際協力実務研修 ジュニア専門員フェーズ2 専門家育成個人研修 インターンシップ NGO 体験プログラム (NGO インターン) NGO スタッフのための人材育成研修 本邦 NGO に対する技術者派遣 NGO-JICA 相互研修

2002年度より集計対象となった項目

形態	事業名	形態分類
研修員受入 専門家派遣	国民参加協力推進事業	地域提案型研修員 草の根技術協力専門家
	海外技術協力事業	技術協力プロジェクト専門家
調査団派遣 専門家養成確保	国民参加協力推進事業 人材養成確保事業	国民参加協力推進調査団 養成専門家 NGO 国内長期研修

※専門家養成確保調査団より人材養成確保調査団へ名称変更。

2004年度より集計対象となった項目

形態	事業名	形態分類
調査団派遣	事業評価	事業評価調査団
	事業附帯関係費	事業附帯関係調査団
専門家養成確保	人材養成確保事業	養成専門家 技術協力専門家養成個人研修

※援助効率促進専門家より国・課題別事業計画専門家へ名称変更。

※援助効率促進調査団より国・課題別事業計画調査団へ名称変更。

※海外技術協力調査団より技術協力プロジェクト調査団へ名称変更。

※国民参加協力推進調査団より国民参加協力調査団へ名称変更。

2005年度より集計対象となった項目

形態	事業名	形態分類
専門家養成確保	人材養成確保事業	養成専門家 計画・立案・評価研修 草の根技術協力のためのPCM研修 NGO スタッフのための1日PCM研修

2006年度より集計対象となった項目

形態	事業名	形態分類
専門家養成確保	人材養成確保事業	養成専門家 eCentre連携安全管理研修 現地語学研修

※技術協力専門家養成研修より能力強化研修へ名称変更。

※モニタリング評価研修と計画・立案・評価研修をあわせて評価モニタリング研修へ名称変更。

別表2

## 形態分類表

形態分類		形態分類		形態分類		事業名	
形態	名	形態	名	形態	名	形態	名
研修員受入	技術研修員	一般研修員	一般研修員	一般技術研修員	技術協力プロジェクト事業	有償研修員	技術研修員受入事業
				第三国研修員	技術協力プロジェクト事業	第二国研修員	技術研修員受入事業
				日米合同計画研修員	技術研修員受入事業	賠償計画研修員	技術研修員受入事業
				日韓経済協力研修員	技術研修員受入事業	カウンタート研修員	技術研修員受入事業
				政府一般要請研修員	技術研修員受入事業	国際機関研修員	技術協力プロジェクト事業
				移住研修員	技術協力プロジェクト事業	青年招へい研修員	海外移住事業
				日系研修員	技術研修員受入事業	国民参加協力推進研修員	技術研修員受入事業
				国民参加協力推進研修員	技術研修員受入事業	開発協力研修員	国民参加協力事業
				開発協力研修員	技術研修員受入事業	開発協力研修員	国・課題別事業計画
				開発協力研修員	技術研修員受入事業	開発協力研修員	開発協力事業
専門家派遣	技術専門家	一般専門家	一般技術専門家	有償派遣等専門家	技術協力プロジェクト事業	第三国専門家	技術協力プロジェクト事業
				在外技術研修講師	技術協力プロジェクト事業	開発福祉専門家	技術協力プロジェクト事業
				国際機関専門家	技術協力プロジェクト事業	日系社会専門家	国・課題別事業計画
				無償資金協力専門家	技術協力プロジェクト事業	災害援助等協力専門家	技術協力プロジェクト事業
				国・課題別事業計画専門家	技術協力プロジェクト事業	技術協力プロジェクト専門家	技術協力プロジェクト事業
				国民参加協力推進専門家	技術協力プロジェクト事業	開発協力専門家	国民参加協力事業
				開発協力専門家	技術協力プロジェクト事業	開発協力専門家	国・課題別事業計画
				プロジェクト方式専門家	プロジェクト方式技術協力事業	プロジェクト方式専門家	プロジェクト方式技術協力事業
				社会開発協力専門家	社会開発協力事業	保健医療協力専門家	保健医療協力事業
				人口・家族計画専門家	人口・家族計画事業	農林業協力専門家	農林業協力事業
産業開発協力専門家	産業開発協力事業	移住者指導専門家	海外移住事業				
移住者指導専門家	海外移住事業	シニア専門家	技術協力専門家派遣事業				
シニア専門家	技術協力専門家派遣事業	シニア海外ボランティア	青年海外協力隊派遣事業				
日系社会シニアボランティア	青年海外協力隊派遣事業	その他専門家	技術協力専門家派遣事業				
調査団派遣	研修員受入調査団	開発調査調査団	開発調査調査団	海外開発計画調査団	海外開発計画調査事業	資源開発協力基礎調査団	資源開発協力基礎調査事業
				海外農林業開発協力問題調査団	海外農林業開発協力問題調査事業	人材養成確保調査団	人材養成確保事業
				無償資金協力調査団	無償資金協力事業	青年海外協力隊調査団	青年海外協力隊派遣事業
				移住事業調査団	海外移住事業	青年招へい調査団	技術協力プロジェクト事業
				災害援助等協力調査団	災害援助等協力事業	国・課題別事業計画調査団	国・課題別事業計画
				事業評価調査団	事業評価	国民参加協力調査団	国民参加協力事業
				事業附帯関係調査団	事業附帯関係費	専門家等福利厚生調査団	技術協力専門家等福利厚生事業
				開発協力調査団	国・課題別事業計画	プロジェクト方式調査団	プロジェクト方式技術協力事業
				社会開発協力調査団	社会開発協力事業	保健医療協力調査団	保健医療協力事業
				人口家族計画調査団	人口家族計画事業	農林業協力調査団	農林業協力事業
産業開発協力調査団	産業開発協力事業	機材供与調査団	技術協力機材供与事業				
専門家派遣調査団	フォローアップ事業	一般隊員	技術協力専門家派遣事業				
協力隊派遣	シニア隊員	シニア隊員	シニア隊員	調整員	国民参加協力事業	国民参加協力事業	国民参加協力事業
				国民参加協力事業	国民参加協力事業	国民参加協力事業	
				国民参加協力事業	国民参加協力事業	国民参加協力事業	
その他ボランティア派遣	シニア海外ボランティア	シニア海外ボランティア	シニア海外ボランティア	国民参加協力事業	国民参加協力事業	国民参加協力事業	国民参加協力事業
				国民参加協力事業	国民参加協力事業	国民参加協力事業	
				国民参加協力事業	国民参加協力事業	国民参加協力事業	
				国民参加協力事業	国民参加協力事業	国民参加協力事業	
移住者渡航	事業団扱い移住者	自費移住者	渡航費支給移住者	海外移住	海外移住	海外移住	海外移住
				海外移住	海外移住	海外移住	海外移住
その他	その他	その他	その他	その他	その他	その他	その他

※ は現在不使用。

別表3

## 分 野 別 分 類 表

大 分 類	中 分 類	小 分 類
1. 計 画 ・ 行 政	(1) 開 発 計 画	①開発計画一般 ②総合地域開発計画
	(2) 行 政	①行政一般 ②財政・金融 ③環境問題 ④統計 ⑤情報・広報
2. 公 共 ・ 公 益 事 業	(1) 公 益 事 業	①公益事業一般 ②上水道 ③下水道 ④都市衛生
	(2) 運 輸 交 通	①運輸交通一般 ②道路 ③陸運 ④鉄道 ⑤海運・船舶 ⑥港湾 ⑦航空・空港 ⑧都市交通 ⑨気象・地震
	(3) 社 会 基 盤	①社会基盤一般 ②河川・砂防 ③水資源開発 ④都市計画・土地造成 ⑤建築住宅 ⑥測量・地図
	(4) 通 信 ・ 放 送	①通信・放送一般 ②郵便 ③電気通信 ④放送
3. 農 林 水 産	(1) 農 業	①農業一般 ②養蚕 ③農業土木 ④農業機械 ⑤農産加工 ⑥食糧増産援助
	(2) 畜 産	①畜産 ②家畜衛生 ③畜産加工
	(3) 林 業	①林業・森林保全 ②林産加工
	(4) 水 産	①水産 ②水産加工
4. 鉱 工 業	(1) 鉱 業	①鉱業
	(2) 工 業	①工業一般 ②化学工業 ③鉄鋼・非鉄金属 ④機械工業 ⑤繊維工業 ⑥パルプ・木材製品 ⑦食品工業 ⑧その他工業
5. エ ネ ル ギ ー	(1) エ ネ ル ギ ー	①エネルギー一般 ②電力 ③ガス・石油 ④新・再生エネルギー ⑤その他エネルギー
6. 商 業 ・ 観 光	(1) 商 業 ・ 貿 易	①商業経営 ②貿易
	(2) 観 光	①観光一般 ②観光施設
7. 人 的 資 源	(1) 人 的 資 源	①人的資源一般 ②体育 ③教育 ④基礎教育 ⑤中等教育 ⑥高等教育 ⑦職業訓練
	(2) 科 学 ・ 文 化	①科学 ②文化
8. 保 健 ・ 医 療	(1) 保 健 ・ 医 療	①保健・医療 ②基礎保健 ③人口・家族計画
9. 社 会 福 祉	(1) 社 会 福 祉	①社会福祉 ②労働 ③災害援助 ④食糧援助 ⑤その他福祉
10. そ の 他	(1) そ の 他	①その他
合 計 10分類	20分類	79分類



# 目 次

第1部 総括実績	1
1. JICA予算の推移	3
2. 事業費年度別執行状況	4
3. 事業費年度別執行実績	5
4. 経費実績の事業別構成比	6
5. 年度別・形態別人数実績	9
6. 形態別実績に於ける被援助国上位20ヶ国	10
(1) 経費実績	10
イ 経費総額	10
ロ 研修員受入	10
ハ 専門家派遣	10
ニ 調査団派遣	12
ホ 協力隊派遣	12
ヘ 移住者渡航	12
ト 機材供与	14
チ その他ボランティア	14
(2) 人数実績	16
イ 研修員受入	16
ロ 専門家派遣	16
ハ 調査団派遣	16
ニ 協力隊派遣	18
ホ 移住者渡航	18
ヘ その他ボランティア	18
7. 経費総額実績に於ける被援助国上位20ヶ国の形態別構成比	20
(1) 2002年度	20
(2) 2003年度	20
(3) 2004年度	22
(4) 2005年度	22
(5) 2006年度	24
(6) 累 計	24
8. 地域別・形態別・経費・人数実績	26
(1) 2002年度	26
(2) 2003年度	26

(3) 2004年度	28
(4) 2005年度	28
(5) 2006年度	30
(6) 累    計	30
9. 国別・形態別・経費・人数実績	32
(1) 2006年度	32
(2) 累    計	44
10. 無償資金協力案件一覧	66

第2部    2006年度    人    数    実    績    71

1. 2006年度形態別受入・派遣実績	73
2. 形態別・分野別・人数実績	74
(1) 2002年度	74
(2) 2003年度	74
(3) 2004年度	75
(4) 2005年度	75
(5) 2006年度	76
(6) 累    計	76
(7) 人数構成比（2006年度）	77
(8) 人数構成比（累計）	77
3. 形態別・地域別・分野別人数実績（累計）	78
4. 形態別・地域別受入、派遣実績	81
(1) 2006年度	81
(2) 累    計	81
5. 専門家派遣実績内訳	83
(1) 2006年度事業別、専門家短・長期別派遣実績表	83
(2) 専門家赴任時現職別派遣実績表（新規）	84
専門家赴任時現職別派遣実績表（継続）	85
(3) 専門家赴任時住所県別派遣実績表	86
(4) 専門家関係省庁別派遣実績表	87
6. 養成確保専門家	88
7. 2006年度    地域・形態・分野別人数実績	89
8. 2006年度    国・形態・分野別人数実績	99



第3部	2006年度	経費実績	169
1.	経費実績の地域別構成比		171
2.	地域別・事業別（予算科目別）経費実績		172
	(1)	2006年度	172
	(2)	累計	174
3.	国別・事業別（予算科目別）経費実績（2006年度）		176
4.	経費実績の分野別構成比（2006年度）		189
5.	2006年度 地域・形態・分野別経費実績		191
6.	2006年度 国・形態・分野別経費実績		199



# 第1部 総括実績



## 1. JICA予算の推移

(単位：百万円)

科 目	18年度 (06年度)	19年度 (07年度)
1 業務経費	146,058	144,282
(項) 技術プロジェクト関係費	82,221	79,752
(項) 無償資金協力関係費	4,487	4,518
(項) 国民参加型協力関係費	25,643	26,117
(項) 海外移住関係費	502	490
(項) 人材養成確保関係費	3,270	3,283
(項) 国・課題別事業計画関係費	4,615	4,906
(項) フォローアップ関係費	1,656	1,608
(項) 事業評価関係費	910	811
(項) 事業附帯関係費	8,064	7,976
(項) 事業支援関係費	13,838	14,021
(項) 災害援助等協力関係費	852	800
2 一般管理費	12,116	11,981
(項) 一般管理費	12,116	11,981
合 計	158,174	156,263
受託経費	3,108	2,990
(項) 海外開発計画調査費	3,100	2,975
(項) 有償技術協力事業費	8	5
(項) 野口英世アフリカ賞基金事業費	0	10
業務支援経費	1	20
(項) 寄附金事業費	1	20
施設整備費	624	1,616
(項) 施設整備費	624	1,616
総 合 計	161,907	160,889

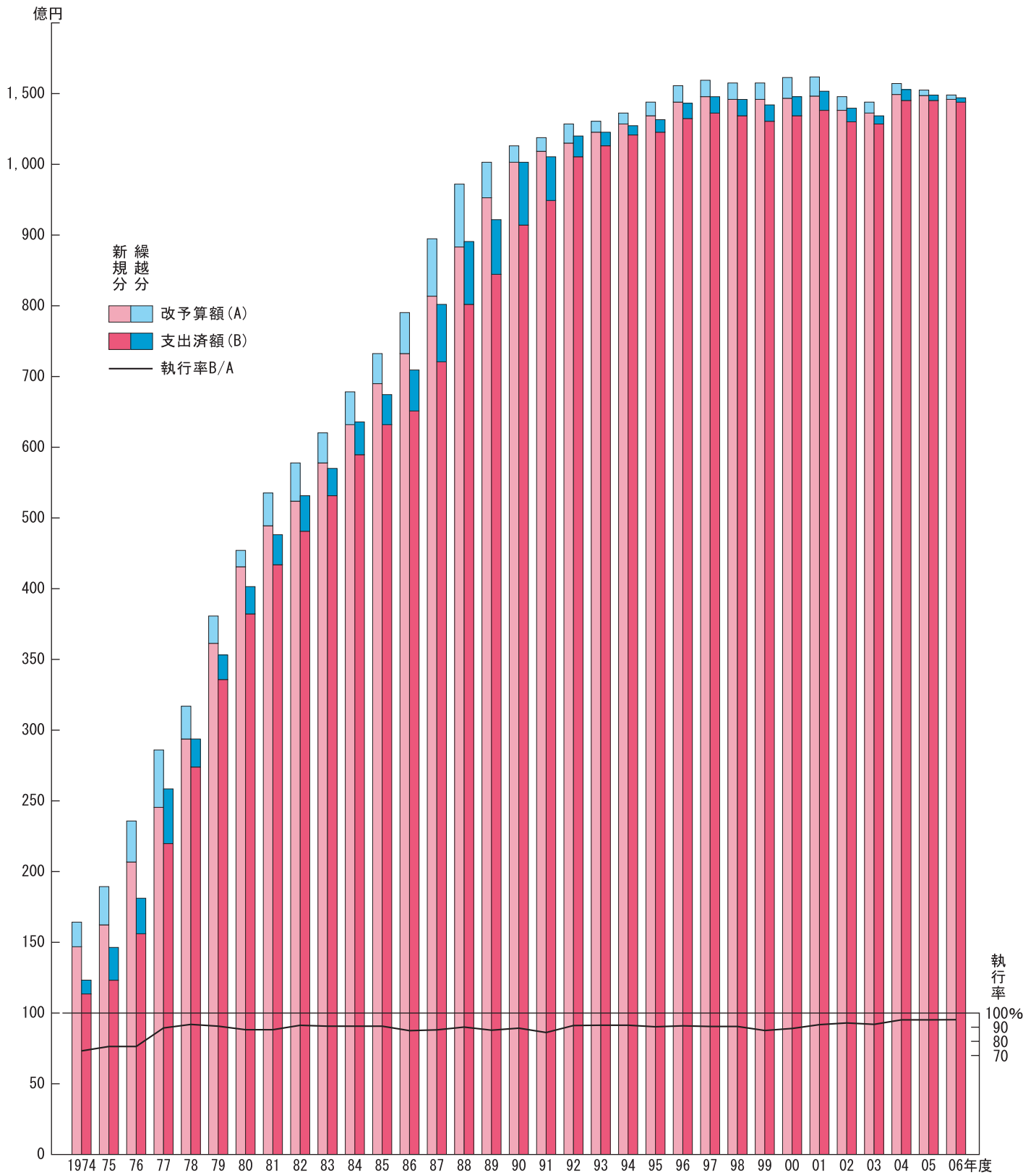
(注1) 各年度予算額は当初予算額を掲げている。

(注2) 四捨五入の関係上、合計が一致しないことがある。

(注3) 2007年度には国内機関及び在外事務所の物件費を一般管理費に統合するなどの予算組替を行った。表示した金額はいずれも当該予算組替後のものである。

## 2. 事業費年度別執行状況

2 事業費年度別執行状況



### 3. 事業費年度別執行実績

(単位：千円)

年度	改支出予算額 (A)			支出決定済額 (B)			執行率 B/A %
	新規	繰越	合計	新規	繰越	合計	
74	14,611,962	1,685,660	16,297,622	11,355,356	851,738	12,207,094	74.9
75	16,273,194	2,741,761	19,014,955	12,309,646	2,381,100	14,690,746	77.3
76	20,592,063	2,918,669	23,510,732	15,677,403	2,372,873	18,050,276	76.8
77	24,443,915	4,094,391	28,538,306	22,070,673	3,771,150	25,841,823	90.6
78	29,470,626	2,237,786	31,708,412	27,399,632	2,071,893	29,471,525	92.9
79	36,144,778	1,957,408	38,102,186	33,632,519	1,767,659	35,400,178	92.9
80	43,089,924	2,473,868	45,563,792	38,307,797	2,234,856	40,542,653	89.0
81	48,763,713	4,693,908	53,457,621	43,357,067	4,287,771	47,644,838	89.1
82	52,352,328	5,290,155	57,642,483	48,307,318	5,106,059	53,413,377	92.7
83	57,961,529	4,098,374	62,059,903	53,095,286	3,984,375	57,079,661	92.0
84	63,225,816	4,835,380	68,061,196	58,752,402	4,790,292	63,542,694	93.4
85	68,983,529	4,444,398	73,427,927	63,048,178	4,406,136	67,454,314	91.9
86	73,365,177	5,912,500	79,277,677	65,024,463	5,801,145	70,825,608	89.3
87	81,442,156	8,169,282	89,611,438	72,250,820	8,077,962	80,328,782	89.6
88	88,341,098	8,832,201	97,173,299	80,429,251	8,660,835	89,090,086	91.7
89	95,449,874	7,738,818	103,188,692	84,619,825	7,604,267	92,224,092	89.4
90	101,662,811	10,666,827	112,329,638	91,737,131	10,536,141	102,273,272	91.0
91	109,294,252	9,831,501	119,125,753	94,817,863	9,744,421	104,562,284	87.8
92	115,936,315	14,402,005	130,338,320	106,690,419	14,280,451	120,970,870	92.8
93	122,171,196	8,841,518	131,012,714	113,534,884	8,747,249	122,282,133	93.3
94	129,258,913	8,347,479	137,606,392	119,763,713	8,149,254	127,912,967	93.0
95	134,595,396	9,377,491	143,972,887	123,140,147	9,180,743	132,320,890	91.9
96	144,318,282	11,270,880	155,589,162	132,424,431	11,085,342	143,509,773	92.2
97	147,730,323	11,804,178	159,534,501	135,734,187	11,644,936	147,379,123	92.4
98	147,057,873	11,925,680	158,983,553	135,015,891	11,650,846	146,666,737	92.3
99	146,863,458	11,947,102	158,810,560	130,046,235	11,770,813	141,817,048	89.3
00	148,630,720	14,615,007	163,245,727	134,413,617	14,467,901	148,881,518	91.2
01	149,211,778	13,322,981	162,534,759	138,700,235	13,201,403	151,901,638	93.5
02	139,199,087	9,474,039	148,673,126	131,666,129	9,374,024	141,040,153	94.9
03 (上半期)	56,008,872	6,806,990	62,815,862	55,368,230	5,893,901	61,262,131	97.5
03 (下半期)	80,831,289	1,311,536	82,142,825	73,158,552	1,234,115	74,392,667	90.6
04	151,285,632	7,452,280	158,737,912	146,947,291	7,197,033	154,144,324	97.1
05	150,384,533	4,261,339	154,645,872	146,793,348	4,104,491	150,897,839	97.6
06	148,927,050	3,185,840	152,112,890	145,521,298	3,127,250	148,648,548	97.7

※ 海外技術協力事業費は、従来移住事業費を除く事業費の総称だったが、1999年度より事業費の(項)の一つになっている。

1998年度までの整理との整合性からは移住事業費を除いた事業費の総額を入れるべきと考えられるが、今後事業費を二本立て(移住と海外技術協力)で管理しないことから、事業費の合計額とした。

#### 4. 経費実績の事業別構成比

年度	予算科目 金額 構成比	事業費										
		技術研修員 受入事業	開発調査事業	プロジェクト 方式技術協力 事業	技術協力専門家 等福利厚生 事業	人材養成確保 事業	開発協力事業	青年海外協力隊 派遣事業	無償資金協力 事業	海外移住事業	災害援助等 協力事業	国・課題別 事業計画
2002	金額（千円）	25,193,899	21,422,009	4,740,638	2,915,480	4,758,343	107,956	22,643,705	5,997,609	893,720	480,672	4,518,063
	構成比（％）	17.1	14.5	3.2	2.0	3.2	0.1	15.3	4.1	0.6	0.3	3.1
2003	金額（千円）	25,924,689	19,234,273		2,966,579	4,961,558		22,580,095	5,571,610	584,918	761,004	4,905,867
	構成比（％）	18.3	13.6		2.1	3.5		15.9	3.9	0.4	0.5	3.5
2004	金額（千円）					3,627,170			4,860,207	560,711	1,559,131	6,243,387
	構成比（％）					2.4			3.2	0.4	1.0	4.1
2005	金額（千円）					2,953,588			4,475,262	497,064	925,004	4,975,570
	構成比（％）					1.9			2.9	0.3	0.6	3.2
2006	金額（千円）					3,107,505			4,400,089	531,577	585,002	4,874,221
	構成比（％）					2.1			2.9	0.4	0.4	3.2
	前年比（％）					105.2			98.3	106.9	63.2	98.0
累計	金額（千円）	474,065,655	494,053,745	667,068,474	23,753,471	63,715,791	18,752,729	340,561,105	105,175,530	46,555,289	15,909,248	56,824,781
	構成比（％）	13.9	14.5	19.6	0.7	1.9	0.6	10.0	3.1	1.4	0.5	1.7



(単位：千円・%)

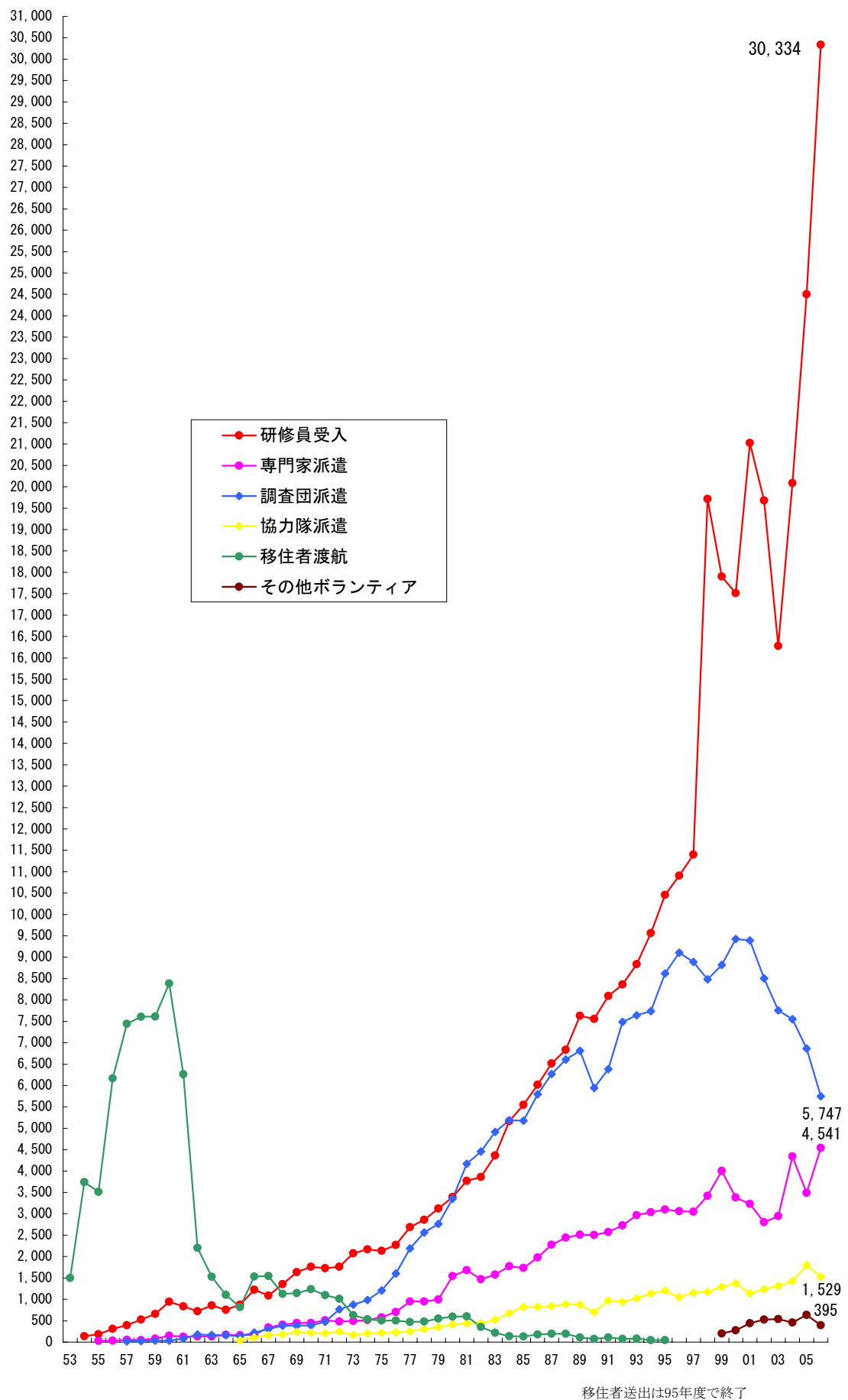
技術協力 プロジェクト 事業	国民参加協力 事業	事業評価	事業附帯関係 費	国内機関関係 費	在外事務所 関係費	計	受託等事業					総合計
							海外開発計画 調査事業	資源開発協力 基礎調査事業	海外農林業 開発協力 問題調査事業	有償技術協力 事業	計	
46,833,334	1,135,893					141,641,321	4,000,885	1,765,570	169,499		5,935,954	147,577,275
31.7	0.8					96.0	2.7	1.2	0.1		4.0	100.0
47,743,304	1,913,301					137,147,198	3,323,114	952,261	152,659		4,428,034	141,575,232
33.7	1.4					96.9	2.3	0.7	0.1		3.1	100.0
82,948,341	25,806,267	675,418	7,329,199	4,125,410	9,212,051	146,947,292	3,023,222	446,583	152,626	974	3,623,405	150,570,697
55.1	17.1	0.4	4.9	2.7	6.1	97.6	2.0	0.3	0.1	0.0	2.4	100.0
87,719,423	25,744,184	773,598	8,399,478	4,388,053	10,046,614	150,897,838	2,733,670	104,949	144,058		2,982,677	153,880,515
57.0	16.7	0.5	5.5	2.9	6.5	98.1	1.8	0.1	0.1		1.9	100.0
85,835,159	25,687,470	713,572	8,931,899	4,160,918	9,821,138	148,648,550	2,589,967			774	2,590,741	151,239,291
56.8	17.0	0.5	5.9	2.8	6.5	98.3	1.7			0.0	1.7	100.0
97.9	99.8	92.2	106.3	94.8	97.8	98.5	94.7				86.9	98.3
413,950,903	80,287,115	2,162,588	24,660,576	12,674,381	29,079,803	3,212,011,903	127,020,369	67,962,563	788,889	1,748	195,773,569	3,407,785,472
12.1	2.4	0.1	0.7	0.4	0.9	94.3	3.7	2.0	0.0	0.0	5.7	100.0

\* 累計実績の総合計には下記事業費が含まれる。  
「理科教育等海外協力事業」 295,798千円  
「技術協力専門家派遣事業」 274,024,178千円  
「技術協力機材供与事業」 39,578,676千円  
「青年招へい事業」 27,702,924千円  
「フォローアップ事業」 1,159,143千円

4 経費実績の事業別  
構成比



## 5. 年度別・形態別人数実績



5  
年度別・形態別人数実績

## 6. 形態別実績に於ける被援助国上位20ヶ国

### (1) 経費実績

#### イ 経費総額

順位	2002年度			2003年度			2004年度		
	国名	金額	構成比	国名	金額	構成比	国名	金額	構成比
1	インドネシア	10,632,493	7.2	インドネシア	9,101,046	6.4	インドネシア	7,987,276	5.3
2	フィリピン	7,457,975	5.1	フィリピン	6,717,791	4.7	中華人民共和国	5,922,871	3.9
3	ベトナム	6,708,174	4.5	中華人民共和国	6,179,713	4.4	ベトナム	5,710,870	3.8
4	中華人民共和国	6,236,924	4.2	ベトナム	5,577,065	3.9	フィリピン	5,128,897	3.4
5	タイ	5,677,283	3.8	タイ	4,296,291	3.0	タイ	4,702,424	3.1
6	カンボジア	4,036,807	2.7	カンボジア	3,755,236	2.7	カンボジア	4,081,939	2.7
7	ラオス	3,544,697	2.4	ラオス	2,982,858	2.1	ケニア	3,202,869	2.1
8	マレーシア	3,494,297	2.4	ケニア	2,831,458	2.0	ラオス	2,773,402	1.8
9	ブラジル	3,009,086	2.0	マレーシア	2,730,904	1.9	ボリビア	2,363,826	1.6
10	ミャンマー	2,793,934	1.9	アフガニスタン	2,644,794	1.9	マレーシア	2,290,783	1.5
11	ケニア	2,729,826	1.8	バングラデシュ	2,633,857	1.9	スリランカ	2,254,125	1.5
12	スリランカ	2,564,284	1.7	ブラジル	2,434,749	1.7	バングラデシュ	2,251,606	1.5
13	タンザニア	2,539,543	1.7	ボリビア	2,403,429	1.7	タンザニア	2,181,171	1.4
14	メキシコ	2,415,672	1.6	メキシコ	2,392,612	1.7	アフガニスタン	2,065,694	1.4
15	ボリビア	2,401,298	1.6	タンザニア	2,280,708	1.6	ブラジル	1,883,887	1.3
16	パラグアイ	2,089,395	1.4	スリランカ	2,125,544	1.5	ネパール	1,770,017	1.2
17	アフガニスタン	2,016,706	1.4	パラグアイ	1,867,621	1.3	ガーナ	1,763,930	1.2
18	バングラデシュ	1,938,614	1.3	パキスタン	1,799,247	1.3	ザンビア	1,745,544	1.2
19	モンゴル	1,833,341	1.2	セネガル	1,768,187	1.2	セネガル	1,734,101	1.2
20	ザンビア	1,816,787	1.2	イラン	1,671,850	1.2	パキスタン	1,731,847	1.2

#### ロ 研修員受入

順位	2002年度			2003年度			2004年度		
	国名	金額	構成比	国名	金額	構成比	国名	金額	構成比
1	中華人民共和国	1,782,293	6.6	インドネシア	1,699,788	6.3	中華人民共和国	1,495,298	6.2
2	インドネシア	1,763,118	6.5	中華人民共和国	1,644,801	6.1	インドネシア	1,477,425	6.1
3	フィリピン	1,216,919	4.5	フィリピン	1,355,101	5.0	フィリピン	1,190,272	4.9
4	ブラジル	1,187,167	4.4	タイ	1,134,906	4.2	タイ	1,115,873	4.6
5	タイ	1,140,516	4.2	ベトナム	1,068,921	4.0	ベトナム	873,538	3.6
6	ベトナム	1,036,493	3.8	ブラジル	1,053,421	3.9	マレーシア	761,776	3.1
7	マレーシア	985,807	3.6	マレーシア	955,318	3.5	ブラジル	609,355	2.5
8	ケニア	776,329	2.9	メキシコ	771,037	2.9	ケニア	597,058	2.5
9	メキシコ	750,935	2.8	ケニア	710,837	2.6	メキシコ	581,528	2.4
10	スリランカ	664,765	2.5	ラオス	645,615	2.4	カンボジア	558,054	2.3
11	ペルー	625,505	2.3	バングラデシュ	611,644	2.3	スリランカ	543,047	2.2
12	ラオス	582,526	2.2	スリランカ	597,112	2.2	ラオス	530,814	2.2
13	タンザニア	574,811	2.1	ペルー	517,765	1.9	タンザニア	432,776	1.8
14	カンボジア	541,294	2.0	タンザニア	483,167	1.8	イラーク	425,577	1.8
15	ミャンマー	492,561	1.8	カンボジア	451,556	1.7	バングラデシュ	419,551	1.7
16	バングラデシュ	489,358	1.8	ボリビア	441,764	1.6	ガーナ	401,875	1.7
17	ボリビア	445,005	1.6	エジプト	425,362	1.6	ペルー	358,253	1.5
18	エジプト	439,793	1.6	ガーナ	387,297	1.4	トルコ	338,679	1.4
19	ガーナ	422,037	1.6	パキスタン	380,760	1.4	ボリビア	325,247	1.3
20	パキスタン	382,135	1.4	ザンビア	365,202	1.4	ザンビア	317,384	1.3

#### ハ 専門家派遣

順位	2002年度			2003年度			2004年度		
	国名	金額	構成比	国名	金額	構成比	国名	金額	構成比
1	インドネシア	3,686,810	9.9	インドネシア	3,350,810	9.6	インドネシア	3,253,572	9.1
2	ベトナム	2,436,318	6.5	ベトナム	2,190,164	6.2	ベトナム	2,314,474	6.4
3	中華人民共和国	2,081,267	5.6	フィリピン	1,983,709	5.7	タイ	2,061,944	5.7
4	タイ	1,966,463	5.3	タイ	1,923,499	5.5	フィリピン	2,052,586	5.7
5	フィリピン	1,916,534	5.1	中華人民共和国	1,868,582	5.3	中華人民共和国	1,749,334	4.9
6	カンボジア	1,553,417	4.2	カンボジア	1,579,508	4.5	カンボジア	1,537,503	4.3
7	ラオス	1,234,463	3.3	ケニア	1,201,602	3.4	ケニア	1,434,949	4.0
8	ケニア	1,232,631	3.3	ラオス	1,124,304	3.2	ラオス	1,131,504	3.1
9	マレーシア	900,948	2.4	ボリビア	760,703	2.2	アフガニスタン	808,437	2.2
10	ボリビア	771,672	2.1	タンザニア	693,409	2.0	ミャンマー	745,916	2.1
11	パラグアイ	740,453	2.0	ガーナ	642,667	1.8	ガーナ	729,815	2.0
12	タンザニア	700,326	1.9	マレーシア	630,307	1.8	ボリビア	672,180	1.9
13	ミャンマー	694,442	1.9	ミャンマー	622,867	1.8	ザンビア	617,814	1.7
14	ガーナ	658,893	1.8	バングラデシュ	596,587	1.7	タンザニア	599,501	1.7
15	アルゼンチン	627,692	1.7	アフガニスタン	592,479	1.7	ネパール	595,669	1.7
16	メキシコ	591,382	1.6	セネガル	588,433	1.7	エチオピア	545,770	1.5
17	バングラデシュ	573,544	1.5	パラグアイ	564,365	1.6	バングラデシュ	544,369	1.5
18	ネパール	569,740	1.5	アルゼンチン	549,539	1.6	スリランカ	536,125	1.5
19	トルコ	555,967	1.5	ネパール	547,945	1.6	セネガル	528,405	1.5
20	ザンビア	536,462	1.4	トルコ	502,655	1.4	アルゼンチン	522,901	1.5

6 形態別実績に於ける被援助国上位20ヶ国

(単位：千円・%)

2005年度			2006年度			累 計		
国 名	金 額	構成比	国 名	金 額	構成比	国 名	金 額	構成比
インドネシア	8,521,927	5.5	インドネシア	7,784,537	5.1	インドネシア	283,033,124	8.3
ベトナム	5,660,895	3.7	ベトナム	5,275,163	3.5	タイ	203,205,130	6.0
中華人民共和国	5,204,764	3.4	フィリピン	4,879,012	3.2	フィリピン	180,195,361	5.3
カンボジア	4,593,480	3.0	中華人民共和国	4,323,773	2.9	中華人民共和国	160,086,644	4.7
フィリピン	4,272,397	2.8	カンボジア	4,042,020	2.7	マレーシア	106,553,708	3.1
タイ	3,553,041	2.3	ケニア	3,007,725	2.0	ブラジル	97,701,440	2.9
アフガニスタン	3,149,981	2.0	タイ	2,959,884	2.0	ケニア	86,214,623	2.5
ケニア	3,008,827	2.0	アフガニスタン	2,719,543	1.8	パラグアイ	75,202,169	2.2
スリランカ	2,975,367	1.9	スリランカ	2,594,478	1.7	ベトナム	72,401,160	2.1
ラオス	2,576,112	1.7	パキスタン	2,530,353	1.7	メキシコ	65,739,204	1.9
タンザニア	2,380,915	1.5	ラオス	2,381,837	1.6	タンザニア	60,898,285	1.8
ブラジル	2,160,815	1.4	タンザニア	2,357,275	1.6	ボリビア	59,920,639	1.8
パキスタン	2,139,816	1.4	ガーナ	2,279,648	1.5	スリランカ	58,812,974	1.7
ボリビア	1,915,663	1.2	ザンビア	2,033,528	1.3	エジプト	54,436,159	1.6
ガーナ	1,853,729	1.2	ボリビア	1,732,263	1.1	ネパール	54,285,634	1.6
セネガル	1,826,905	1.2	ミャンマー	1,724,519	1.1	バングラデシュ	49,800,612	1.5
マレーシア	1,722,837	1.1	モンゴル	1,626,066	1.1	ペルー	44,239,431	1.3
メキシコ	1,684,939	1.1	バングラデシュ	1,611,947	1.1	アルゼンチン	44,024,639	1.3
パラグアイ	1,681,163	1.1	メキシコ	1,603,225	1.1	ラオス	43,478,349	1.3
ミャンマー	1,641,315	1.1	セネガル	1,558,936	1.0	カンボジア	43,289,742	1.3

(単位：千円・%)

2005年度			2006年度			累 計		
国 名	金 額	構成比	国 名	金 額	構成比	国 名	金 額	構成比
中華人民共和国	1,540,762	6.6	インドネシア	1,193,634	5.5	インドネシア	41,825,413	7.2
インドネシア	1,412,977	6.1	中華人民共和国	1,125,575	5.2	タイ	37,716,414	6.5
タイ	997,398	4.3	フィリピン	871,018	4.0	中華人民共和国	31,958,095	5.5
フィリピン	984,036	4.2	ベトナム	758,991	3.5	フィリピン	30,121,075	5.2
ベトナム	897,680	3.9	タイ	639,236	2.9	マレーシア	27,517,438	4.8
マレーシア	685,595	3.0	スリランカ	610,365	2.8	ブラジル	25,919,688	4.5
メキシコ	661,803	2.8	マレーシア	544,699	2.5	メキシコ	18,753,799	3.2
ブラジル	655,065	2.8	ブラジル	524,335	2.4	スリランカ	13,725,130	2.4
イラーク	630,196	2.7	ケニア	485,229	2.2	ペルー	13,032,068	2.3
ラオス	568,766	2.4	メキシコ	475,165	2.2	エジプト	12,714,192	2.2
カンボジア	550,076	2.4	ラオス	424,414	2.0	ケニア	12,696,994	2.2
スリランカ	469,523	2.0	タンザニア	420,489	1.9	ベトナム	11,546,945	2.0
ケニア	425,612	1.8	カンボジア	410,673	1.9	バングラデシュ	10,538,468	1.8
タンザニア	354,796	1.5	イラーク	366,817	1.7	タンザニア	9,916,190	1.7
ペルー	350,529	1.5	コロンビア	327,435	1.5	大韓民国	9,545,268	1.7
ガーナ	321,794	1.4	バングラデシュ	320,020	1.5	パキスタン	9,208,127	1.6
セネガル	309,868	1.3	ネパール	312,939	1.4	パラグアイ	8,752,786	1.5
バングラデシュ	300,340	1.3	モンゴル	311,036	1.4	シンガポール	8,130,053	1.4
パキスタン	296,978	1.3	ミャンマー	300,558	1.4	トルコ	8,120,140	1.4
ミャンマー	292,099	1.3	ガーナ	295,791	1.4	アルゼンチン	8,117,787	1.4

(単位：千円・%)

2005年度			2006年度			累 計		
国 名	金 額	構成比	国 名	金 額	構成比	国 名	金 額	構成比
インドネシア	3,046,849	8.3	インドネシア	1,768,051	8.5	インドネシア	102,732,139	12.1
ベトナム	2,274,004	6.2	ベトナム	1,341,112	6.4	タイ	66,612,579	7.9
カンボジア	1,903,061	5.2	カンボジア	1,067,635	5.1	フィリピン	50,768,493	6.0
フィリピン	1,678,704	4.6	フィリピン	992,701	4.8	中華人民共和国	38,886,160	4.6
ケニア	1,482,630	4.0	中華人民共和国	835,191	4.0	ケニア	30,666,583	3.6
中華人民共和国	1,473,976	4.0	ラオス	764,212	3.7	ブラジル	24,753,025	2.9
アフガニスタン	1,451,872	3.9	ケニア	722,854	3.5	パラグアイ	23,919,014	2.8
ラオス	1,419,996	3.9	タイ	694,971	3.3	マレーシア	23,358,058	2.8
タイ	1,357,765	3.7	アフガニスタン	480,615	2.3	ベトナム	19,722,133	2.3
ミャンマー	994,374	2.7	ミャンマー	435,522	2.1	メキシコ	19,688,676	2.3
パキスタン	864,689	2.4	ザンビア	428,037	2.1	タンザニア	16,763,085	2.0
ザンビア	776,565	2.1	タンザニア	404,825	1.9	ボリビア	15,616,841	1.8
タンザニア	756,932	2.1	エチオピア	371,460	1.8	ネパール	15,169,977	1.8
ガーナ	690,616	1.9	パキスタン	350,029	1.7	エジプト	14,571,140	1.7
スリランカ	686,107	1.9	ボリビア	329,960	1.6	カンボジア	14,461,900	1.7
エチオピア	680,430	1.9	ガーナ	292,769	1.4	ラオス	13,378,637	1.6
セネガル	654,751	1.8	バングラデシュ	287,958	1.4	チリ	13,065,286	1.5
ボリビア	589,854	1.6	メキシコ	283,265	1.4	スリランカ	13,006,239	1.5
バングラデシュ	571,993	1.6	スリランカ	252,523	1.2	ザンビア	12,600,126	1.5
メキシコ	505,659	1.4	インド	235,530	1.1	アルゼンチン	12,482,801	1.5

二 調査団派遣

順位	2002年度			2003年度			2004年度		
	国名	金額	構成比	国名	金額	構成比	国名	金額	構成比
1	インドネシア	3,252,554	8.7	インドネシア	2,678,389	7.9	インドネシア	2,139,691	6.7
2	フィリピン	2,970,483	7.9	フィリピン	2,087,226	6.2	中華人民共和国	1,666,397	5.2
3	ベトナム	1,876,097	5.0	アフガニスタン	1,852,165	5.5	ベトナム	1,246,291	3.9
4	アフガニスタン	1,687,848	4.5	ベトナム	1,256,729	3.7	カンボジア	1,181,163	3.7
5	ミャンマー	1,355,083	3.6	中華人民共和国	1,132,256	3.3	フィリピン	1,031,877	3.2
6	カンボジア	1,127,009	3.0	バングラデシュ	979,081	2.9	アフガニスタン	903,859	2.8
7	スリランカ	1,002,614	2.7	カンボジア	945,941	2.8	バングラデシュ	797,140	2.5
8	ラオス	933,432	2.5	イラン	763,132	2.3	ニカラグア	783,325	2.4
9	中華人民共和国	863,041	2.3	スリランカ	711,641	2.1	スリランカ	768,700	2.4
10	タイ	800,361	2.1	マラウイ	631,544	1.9	マラウイ	733,152	2.3
11	モロッコ	666,980	1.8	モロッコ	605,370	1.8	イラン	727,839	2.3
12	エジプト	641,726	1.7	ホースニア・ヘルツェゴビナ	590,821	1.7	ホースニア・ヘルツェゴビナ	679,200	2.1
13	タンザニア	639,365	1.7	ラオス	541,250	1.6	ケニア	613,371	1.9
14	ブラジル	613,129	1.6	タンザニア	528,214	1.6	タンザニア	606,424	1.9
15	マラウイ	578,766	1.5	ミャンマー	521,816	1.5	タイ	577,545	1.8
16	マレーシア	537,550	1.4	セネガル	515,850	1.5	モロッコ	566,603	1.8
17	カザフスタン	511,242	1.4	モロッコ	510,681	1.5	セネガル	566,525	1.8
18	エルサルバドル	497,234	1.3	グアテマラ	509,388	1.5	キルギス	548,437	1.7
19	イラン	476,334	1.3	パキスタン	501,947	1.5	オマーン	509,022	1.6
20	トルコ	422,738	1.1	メキシコ	461,239	1.4	パキスタン	493,123	1.5

ホ 協力隊派遣

順位	2002年度			2003年度			2004年度		
	国名	金額	構成比	国名	金額	構成比	国名	金額	構成比
1	タンザニア	503,845	3.3	パラグアイ	489,471	3.3	ボリビア	501,935	3.4
2	中華人民共和国	500,337	3.3	タンザニア	472,228	3.2	タンザニア	434,326	2.9
3	インドネシア	490,186	3.2	中華人民共和国	444,431	3.0	フィリピン	432,935	2.9
4	ホンジュラス	484,711	3.2	セネガル	438,496	3.0	中華人民共和国	395,422	2.7
5	ザンビア	465,626	3.0	ボリビア	434,997	2.9	マラウイ	391,357	2.6
6	バングラデシュ	418,314	2.7	ザンビア	434,693	2.9	セネガル	390,688	2.6
7	ニジェール	396,570	2.6	ニジェール	414,201	2.8	パラグアイ	388,870	2.6
8	パラグアイ	395,719	2.6	インドネシア	362,006	2.5	ニカラグア	381,117	2.6
9	グアテマラ	363,822	2.4	バングラデシュ	355,871	2.4	ホンジュラス	355,374	2.4
10	セネガル	349,683	2.3	ホンジュラス	331,928	2.2	ニジェール	342,980	2.3
11	ボリビア	326,771	2.1	タイ	323,761	2.2	エクアドル	339,010	2.3
12	ガーナ	325,604	2.1	スリランカ	306,567	2.1	ザンビア	324,080	2.2
13	フィリピン	309,710	2.0	フィリピン	304,993	2.1	ベトナム	316,951	2.1
14	モロッコ	302,744	2.0	ブルキナファソ	303,067	2.1	ネパール	316,665	2.1
15	パプアニューギニア	298,597	2.0	グアテマラ	297,186	2.0	ケニア	315,039	2.1
16	マラウイ	294,238	1.9	ネパール	287,242	1.9	バングラデシュ	309,343	2.1
17	メキシコ	282,862	1.9	ガーナ	283,944	1.9	タイ	288,148	1.9
18	ドミニカ共和国	278,820	1.8	ドミニカ共和国	283,589	1.9	ドミニカ共和国	284,799	1.9
19	シリア	276,963	1.8	マラウイ	279,786	1.9	ガーナ	280,441	1.9
20	ニカラグア	276,750	1.8	ベトナム	277,149	1.9	ブルキナファソ	267,907	1.8

へ 移住者渡航

<p>移住者送出しは1995年度で終了しました</p>
-----------------------------

(単位：千円・%)

2005年度			2006年度			累 計		
国 名	金 額	構成比	国 名	金 額	構成比	国 名	金 額	構成比
インドネシア	3,117,614	10.6	インドネシア	2,192,711	9.2	インドネシア	86,120,001	9.2
ベトナム	1,642,435	5.6	パキスタン	1,264,611	5.3	フィリピン	59,519,313	6.3
スリランカ	1,476,962	5.0	フィリピン	1,140,277	4.8	中華人民共和国	52,175,858	5.6
カンボジア	1,408,816	4.8	ベトナム	862,916	3.6	タイ	48,957,896	5.2
アフガニスタン	1,293,065	4.4	インド	755,262	3.2	マレーシア	28,809,924	3.1
中華人民共和国	1,216,841	4.1	カンボジア	683,597	2.9	ベトナム	27,662,698	2.9
タンザニア	695,913	2.4	タンザニア	674,803	2.8	ケニア	18,849,024	2.0
フィリピン	660,620	2.2	スリランカ	628,221	2.6	エジプト	18,316,350	2.0
タイ	536,506	1.8	スーダン	534,001	2.2	スリランカ	17,139,440	1.8
パキスタン	530,791	1.8	ケニア	514,896	2.2	ブラジル	16,330,769	1.7
ケニア	455,068	1.5	中華人民共和国	494,133	2.1	タンザニア	15,606,299	1.7
ブラジル	437,025	1.5	ガーナ	391,609	1.6	ボリビア	14,437,837	1.5
アンゴラ	431,062	1.5	コロンビア	377,934	1.6	バングラデシュ	14,084,881	1.5
マダガスカル	415,337	1.4	ボリビア	358,310	1.5	ネパール	13,897,157	1.5
セネガル	401,875	1.4	マダガスカル	351,694	1.5	パキスタン	13,674,972	1.5
イラン	400,815	1.4	アフガニスタン	332,525	1.4	カンボジア	13,633,585	1.5
インド	334,145	1.1	マダガスカル	319,461	1.3	ラオス	12,552,269	1.3
アルジェリア	329,471	1.1	カザフスタン	295,623	1.2	モンゴル	12,405,281	1.3
マダガスカル	317,786	1.1	セネガル	294,329	1.2	ペルー	11,960,132	1.3
モンゴル	314,792	1.1	モザンビーク	290,551	1.2	メキシコ	11,786,160	1.3

(単位：千円・%)

2005年度			2006年度			累 計		
国 名	金 額	構成比	国 名	金 額	構成比	国 名	金 額	構成比
タンザニア	452,188	3.0	ガーナ	524,274	3.4	マラウイ	12,575,024	3.9
ホンジュラス	448,289	3.0	ニジェール	470,271	3.1	ケニア	12,382,360	3.9
マラウイ	438,733	2.9	マラウイ	431,185	2.8	フィリピン	11,517,656	3.6
ガーナ	422,943	2.8	ホンジュラス	406,664	2.6	タンザニア	11,339,787	3.6
フィリピン	402,923	2.7	ザンビア	391,788	2.5	ザンビア	10,771,272	3.4
ボリビア	381,237	2.5	タンザニア	386,357	2.5	ホンジュラス	10,327,627	3.2
ケニア	376,340	2.5	ボリビア	360,146	2.3	マレーシア	10,131,697	3.2
ニカラグア	373,106	2.5	セネガル	358,255	2.3	パラグアイ	10,121,717	3.2
ニジェール	359,602	2.4	中華人民共和国	332,372	2.2	ガーナ	9,313,964	2.9
中華人民共和国	353,943	2.3	ケニア	327,941	2.1	バングラデシュ	9,301,124	2.9
セネガル	338,393	2.2	シリア	311,260	2.0	ネパール	8,865,354	2.8
ザンビア	336,538	2.2	パラグアイ	309,951	2.0	ボリビア	8,063,395	2.5
ネパール	328,071	2.2	フィリピン	309,888	2.0	モロッコ	7,796,208	2.4
エクアドル	325,840	2.2	ウガンダ	294,134	1.9	セネガル	7,387,841	2.3
バングラデシュ	315,807	2.1	バングラデシュ	284,118	1.8	中華人民共和国	7,204,705	2.3
ベトナム	312,191	2.1	スリランカ	271,777	1.8	スリランカ	6,743,717	2.1
パラグアイ	305,390	2.0	ドミニカ共和国	267,466	1.7	ニジェール	6,001,899	1.9
モンゴル	293,549	1.9	ベトナム	265,532	1.7	インドネシア	5,946,462	1.9
グアテマラ	292,028	1.9	ブルキナファソ	264,100	1.7	ジンバブエ	5,940,488	1.9
ドミニカ共和国	289,269	1.9	ネパール	259,639	1.7	タイ	5,897,300	1.8

(単位：千円・%)

順位	累 計		
	国 名	金 額	構成比
1	ブラジル	2,235,211	43.1
2	アルゼンチン	685,980	13.2
3	パラグアイ	623,466	12.0
4	ボリビア	400,590	7.7
5	メキシコ	238,267	4.6
6	チリ	74,789	1.4
7	ペルー	53,195	1.0
8	ドミニカ共和国	38,443	0.7
9	カナダ	33,828	0.7
10	コロンビア	27,425	0.5
11	オーストラリア	25,368	0.5
12	ベネズエラ	3,482	0.1
13	コスタリカ	800	0.0
14	ウルグアイ	544	0.0
15			
16			
17			
18			
19			
20			

移住者送金は1995年度で終了しました

## ト 機材供与

順位	2002年度			2003年度			2004年度		
	国名	金額	構成比	国名	金額	構成比	国名	金額	構成比
1	ベトナム	1,080,335	8.4	中華人民共和国	1,032,822	10.3	ベトナム	909,044	9.9
2	フィリピン	1,020,977	7.9	フィリピン	970,594	9.7	中華人民共和国	489,575	5.3
3	タイ	1,006,456	7.8	ベトナム	706,823	7.1	タイ	451,122	4.9
4	中華人民共和国	989,159	7.7	インドネシア	410,793	4.1	フィリピン	410,350	4.5
5	インドネシア	726,096	5.6	タイ	382,285	3.8	インドネシア	405,580	4.4
6	マレーシア	539,548	4.2	ケニア	304,814	3.0	カンボジア	323,116	3.5
7	トルコ	326,285	2.5	パキスタン	276,502	2.8	ケニア	214,612	2.3
8	カンボジア	325,130	2.5	イラン	240,066	2.4	ラオス	194,654	2.1
9	ミャンマー	249,832	1.9	ボリビア	234,593	2.3	パラグアイ	169,712	1.9
10	ラオス	241,157	1.9	カンボジア	211,941	2.1	ミャンマー	164,786	1.8
11	ケニア	230,657	1.8	ラオス	172,474	1.7	ボリビア	164,632	1.8
12	パキスタン	204,571	1.6	マレーシア	170,508	1.7	パプアニューギニア	157,505	1.7
13	セネガル	199,975	1.6	ミャンマー	164,462	1.6	ザンビア	156,389	1.7
14	イラン	199,923	1.6	トルコ	156,093	1.6	バングラデシュ	156,045	1.7
15	メキシコ	196,266	1.5	ルーマニア	155,795	1.6	キルギス	150,515	1.6
16	ボリビア	194,059	1.5	エチオピア	153,894	1.5	ブラジル	146,061	1.6
17	スリランカ	189,301	1.5	ザンビア	146,990	1.5	ガーナ	142,267	1.6
18	ルーマニア	171,329	1.3	メキシコ	141,420	1.4	チリ	140,685	1.5
19	チリ	168,407	1.3	エジプト	130,166	1.3	ガボン	138,478	1.5
20	シリア	153,170	1.2	ペルー	128,480	1.3	アフガニスタン	138,322	1.5

## チ その他ボランティア

順位	2002年度			2003年度			2004年度		
	国名	金額	構成比	国名	金額	構成比	国名	金額	構成比
1	インドネシア	669,123	9.7	ブラジル	604,766	8.2	ブラジル	531,048	7.5
2	ブラジル	653,037	9.5	インドネシア	527,993	7.2	アルゼンチン	358,829	5.1
3	ドミニカ共和国	451,918	6.6	チュニジア	414,792	5.6	パラグアイ	351,513	4.9
4	タイ	447,335	6.5	マレーシア	353,893	4.8	チュニジア	349,075	4.9
5	パラグアイ	400,331	5.8	アルゼンチン	352,376	4.8	インドネシア	347,184	4.9
6	ヨルダン	383,325	5.6	パラグアイ	350,225	4.8	ドミニカ共和国	344,015	4.8
7	マレーシア	336,255	4.9	ドミニカ共和国	335,555	4.6	ボリビア	294,636	4.1
8	メキシコ	315,862	4.6	メキシコ	319,679	4.3	カンボジア	285,127	4.0
9	ボリビア	274,791	4.0	ボリビア	318,350	4.3	ヨルダン	280,736	4.0
10	ラオス	272,604	4.0	カンボジア	281,292	3.8	メキシコ	264,459	3.7
11	アルゼンチン	219,185	3.2	タイ	273,830	3.7	マレーシア	238,243	3.4
12	カンボジア	210,715	3.1	ヨルダン	246,067	3.3	ラオス	230,320	3.2
13	ホンジュラス	181,428	2.6	ラオス	242,400	3.3	フィジー	182,586	2.6
14	チュニジア	179,668	2.6	モンゴル	162,908	2.2	ネパール	180,941	2.5
15	フィジー	176,138	2.6	シリア	155,383	2.1	タイ	167,711	2.4
16	ウルグアイ	140,783	2.0	ホンジュラス	154,433	2.1	シリア	160,090	2.3
17	ブータン	124,410	1.8	ネパール	153,675	2.1	ウルグアイ	157,955	2.2
18	サモア	122,223	1.8	フィジー	144,061	2.0	ホンジュラス	156,005	2.2
19	シリア	115,308	1.7	パナマ	142,100	1.9	モンゴル	151,495	2.1
20	ネパール	114,814	1.7	ブータン	135,650	1.8	パプアニューギニア	146,560	2.1



(単位：千円・%)

2005年度			2006年度			累 計		
国 名	金 額	構成比	国 名	金 額	構成比	国 名	金 額	構成比
中華人民共和国	538,482	7.2	中華人民共和国	567,205	8.2	インドネシア	38,702,989	9.3
フィリピン	527,961	7.1	フィリピン	487,206	7.0	インドネシア	38,618,991	9.3
ベトナム	454,471	6.1	ベトナム	468,286	6.7	中華人民共和国	27,324,214	6.5
インドネシア	394,747	5.3	アフガニスタン	377,706	5.4	フィリピン	25,349,009	6.1
カンボジア	338,328	4.5	カンボジア	295,820	4.3	ブラジル	15,064,403	3.6
エクアドル	271,787	3.6	インドネシア	218,654	3.1	マレーシア	13,561,376	3.2
ミャンマー	260,998	3.5	ケニア	177,830	2.6	パラグアイ	12,484,444	3.0
ケニア	218,918	2.9	ミャンマー	162,118	2.3	ケニア	10,031,678	2.4
ガンビア	206,357	2.8	メキシコ	150,652	2.2	メキシコ	10,027,448	2.4
ボリビア	195,103	2.6	スリランカ	145,728	2.1	ベトナム	9,391,376	2.2
タイ	178,079	2.4	ガーナ	140,496	2.0	大韓民国	9,002,830	2.2
アフガニスタン	153,450	2.1	モンゴル	132,026	1.9	ボリビア	8,204,375	2.0
ブータン	145,939	1.9	ザンビア	130,322	1.9	チリ	7,829,214	1.9
エチオピア	136,714	1.8	ボリビア	121,498	1.7	アルゼンチン	7,556,603	1.8
トルコ	128,975	1.7	パラグアイ	117,382	1.7	ミャンマー	7,078,255	1.7
パキスタン	121,809	1.6	タイ	116,695	1.7	ネパール	7,063,287	1.7
セネガル	114,205	1.5	ラオス	111,223	1.6	ペルー	6,863,974	1.6
ザンビア	107,420	1.4	スニアヘルツェゴビナ	105,339	1.5	スリランカ	6,836,138	1.6
イラク	101,378	1.4	エリトリア	102,960	1.5	トルコ	6,797,989	1.6
タンザニア	98,574	1.3	チリ	102,616	1.5	エジプト	6,671,114	1.6

(単位：千円・%)

2005年度			2006年度			累 計		
国 名	金 額	構成比	国 名	金 額	構成比	国 名	金 額	構成比
ブラジル	549,763	8.5	パラグアイ	388,292	6.2	ブラジル	4,847,153	10.5
パラグアイ	454,064	7.0	ブラジル	360,568	5.8	インドネシア	2,879,146	6.2
ドミニカ共和国	308,932	4.8	タイ	296,696	4.8	パラグアイ	2,845,728	6.1
アルゼンチン	288,831	4.4	アルゼンチン	295,006	4.7	ドミニカ共和国	2,446,828	5.3
ヨルダン	237,677	3.7	ドミニカ共和国	286,197	4.6	タイ	2,319,055	5.0
インドネシア	226,138	3.5	カンボジア	228,499	3.7	アルゼンチン	2,102,606	4.5
タイ	217,213	3.3	モンゴル	206,806	3.3	ヨルダン	1,963,345	4.2
ボリビア	206,805	3.2	チュニジア	199,172	3.2	メキシコ	1,859,716	4.0
カンボジア	203,474	3.1	バブアニューギニア	193,486	3.1	マレーシア	1,830,823	4.0
モンゴル	202,345	3.1	フィジー	193,240	3.1	ボリビア	1,653,590	3.6
マレーシア	190,629	2.9	ホンジュラス	178,072	2.9	ラオス	1,370,259	3.0
チュニジア	188,961	2.9	トルコ	171,821	2.8	チュニジア	1,354,636	2.9
フィジー	187,536	2.9	パナマ	167,155	2.7	カンボジア	1,305,284	2.8
ホンジュラス	172,131	2.6	ブータン	165,518	2.7	ホンジュラス	1,301,128	2.8
ブータン	159,757	2.5	シリア	164,369	2.6	フィジー	1,153,064	2.5
メキシコ	157,261	2.4	ウルグアイ	156,745	2.5	ウルグアイ	994,209	2.1
ラオス	147,922	2.3	メキシコ	151,691	2.4	ネパール	915,052	2.0
ネパール	144,235	2.2	モロッコ	146,425	2.4	モンゴル	874,230	1.9
パナマ	138,347	2.1	マレーシア	136,888	2.2	サモア	869,395	1.9
ウルグアイ	137,992	2.1	サモア	126,959	2.0	パナマ	868,087	1.9

## (2) 人数実績

## イ 研修員受入

順位	2002年度			2003年度			2004年度		
	国名	人数	構成比	国名	人数	構成比	国名	人数	構成比
1	インドネシア	2,561	13.0	ベトナム	2,008	12.3	ベトナム	1,722	8.6
2	カンボジア	1,930	9.8	中華人民共和国	1,417	8.7	インドネシア	1,387	6.9
3	ベトナム	1,616	8.2	フィリピン	946	5.8	フィリピン	1,280	6.4
4	中華人民共和国	1,556	7.9	インドネシア	821	5.0	タイ	1,212	6.0
5	フィリピン	1,235	6.3	ラオス	614	3.8	中華人民共和国	1,212	6.0
6	ケニア	669	3.4	タイ	607	3.7	カンボジア	810	4.0
7	タイ	566	2.9	ボリビア	598	3.7	セネガル	685	3.4
8	ボリビア	552	2.8	マレーシア	500	3.1	ラオス	672	3.3
9	ラオス	504	2.6	タンザニア	474	2.9	イラク	613	3.1
10	タンザニア	502	2.6	ケニア	385	2.4	タンザニア	612	3.0
11	マレーシア	470	2.4	カンボジア	352	2.2	ボリビア	520	2.6
12	ペルー	307	1.6	バングラデシュ	307	1.9	マレーシア	498	2.5
13	ブラジル	283	1.4	ペルー	293	1.8	トルコ	338	1.7
14	スリランカ	262	1.3	ブラジル	288	1.8	ホンジュラス	311	1.5
15	パプアニューギニア	259	1.3	スリランカ	241	1.5	スリランカ	262	1.3
16	バングラデシュ	251	1.3	パプアニューギニア	210	1.3	バングラデシュ	259	1.3
16	ミャンマー	233	1.2	メキシコ	197	1.2	ブラジル	257	1.3
18	パキスタン	185	0.9	インド	195	1.2	ミャンマー	254	1.3
19	メキシコ	179	0.9	ミャンマー	162	1.0	ペルー	250	1.2
20	インド	178	0.9	ホンジュラス	162	1.0	インド	237	1.2

## ロ 専門家派遣

順位	2002年度			2003年度			2004年度		
	国名	人数	構成比	国名	人数	構成比	国名	人数	構成比
1	インドネシア	265	9.5	インドネシア	256	8.7	インドネシア	1,356	31.2
2	中華人民共和国	221	7.9	中華人民共和国	227	7.7	タイ	283	6.5
3	タイ	196	7.0	ベトナム	191	6.5	中華人民共和国	274	6.3
4	ベトナム	191	6.8	タイ	167	5.7	ベトナム	203	4.7
5	フィリピン	159	5.7	フィリピン	155	5.3	フィリピン	186	4.3
6	カンボジア	111	4.0	カンボジア	123	4.2	ラオス	171	3.9
7	ラオス	108	3.9	ラオス	122	4.1	カンボジア	127	2.9
8	マレーシア	70	2.5	イラク	96	3.3	マレーシア	99	2.3
9	ミャンマー	56	2.0	アルジェリア	93	3.2	ケニア	88	2.0
10	アルゼンチン	56	2.0	マレーシア	64	2.2	スリランカ	87	2.0
11	ウズベキスタン	53	1.9	ケニア	63	2.1	ミャンマー	70	1.6
12	ケニア	52	1.9	アフガニスタン	60	2.0	ウズベキスタン	68	1.6
13	カザフスタン	48	1.7	ブラジル	53	1.8	アフガニスタン	64	1.5
14	エジプト	46	1.6	エジプト	50	1.7	ネパール	57	1.3
15	ボリビア	46	1.6	モロッコ	45	1.5	バングラデシュ	49	1.1
16	メキシコ	41	1.5	ネパール	44	1.5	モンゴル	48	1.1
17	モンゴル	41	1.5	ウズベキスタン	43	1.5	ペルー	46	1.1
18	バングラデシュ	40	1.4	アルゼンチン	41	1.4	エジプト	46	1.1
19	パラグアイ	39	1.4	ミャンマー	40	1.4	東ティモール	41	0.9
20	トルコ	38	1.4	パラグアイ	40	1.4	ブラジル	37	0.9
	アフガニスタン	38	1.4						

## ハ 調査団派遣

順位	2002年度			2003年度			2004年度		
	国名	人数	構成比	国名	人数	構成比	国名	人数	構成比
1	フィリピン	693	8.1	インドネシア	661	8.5	インドネシア	532	7.0
2	インドネシア	641	7.5	フィリピン	503	6.5	フィリピン	373	4.9
3	ベトナム	487	5.7	ベトナム	367	4.7	中華人民共和国	342	4.5
4	中華人民共和国	349	4.1	中華人民共和国	312	4.0	ベトナム	332	4.4
5	タイ	310	3.6	カンボジア	305	3.9	カンボジア	320	4.2
6	ミャンマー	283	3.3	アフガニスタン	264	3.4	タイ	277	3.7
7	アフガニスタン	278	3.3	ラオス	191	2.5	スリランカ	235	3.1
8	ラオス	251	3.0	タイ	170	2.2	ラオス	201	2.7
9	カンボジア	233	2.7	イラク	170	2.2	アフガニスタン	177	2.3
10	スリランカ	200	2.4	バングラデシュ	168	2.2	モンゴル	172	2.3
11	マレーシア	190	2.2	ウズベキスタン	139	1.8	バングラデシュ	164	2.2
12	モンゴル	151	1.8	パキスタン	138	1.8	パキスタン	152	2.0
13	エジプト	132	1.6	スリランカ	135	1.7	イラク	131	1.7
14	イラク	122	1.4	マレーシア	125	1.6	ケニア	124	1.6
15	ウズベキスタン	112	1.3	モンゴル	118	1.5	ニカラグア	112	1.5
16	マラウイ	111	1.3	グアテマラ	113	1.5	キルギス	104	1.4
17	ブラジル	110	1.3	インド	105	1.4	ミャンマー	95	1.3
18	ネパール	106	1.2	セネガル	104	1.3	マレーシア	92	1.2
19	タンザニア	106	1.2	ミャンマー	102	1.3	ブータン	91	1.2
20	カザフスタン	97	1.1	マラウイ	100	1.3	インド	86	1.1
				キルギス	100	1.3	ネパール	86	1.1
							ホースニア・ヘルツェゴビナ	86	1.1

(単位：人・%)

2005年度			2006年度			累 計		
国 名	人 数	構成比	国 名	人 数	構成比	国 名	人 数	構成比
コンゴ民主共和国	5,880	24.0	コンゴ民主共和国	4,320	14.2	インドネシア	34,676	9.9
中華人民共和国	1,307	5.3	スリランカ	3,062	10.1	タイ	27,320	7.8
フィリピン	1,220	5.0	フィリピン	2,780	9.2	フィリピン	21,691	6.2
インドネシア	949	3.9	中華人民共和国	1,986	6.5	中華人民共和国	20,132	5.7
ボリビア	887	3.6	エジプト	1,694	5.6	マレーシア	13,992	4.0
ベトナム	841	3.4	ベトナム	1,410	4.6	ベトナム	13,702	3.9
ラオス	779	3.2	インドネシア	1,106	3.6	コンゴ民主共和国	10,494	3.0
セネガル	704	2.9	カンボジア	801	2.6	スリランカ	9,478	2.7
タンザニア	611	2.5	タンザニア	792	2.6	ブラジル	8,674	2.5
タイ	604	2.5	セネガル	763	2.5	カンボジア	8,170	2.3
ウガンダ	596	2.4	パレスチナ	696	2.3	タンザニア	6,573	1.9
イラク	565	2.3	トルコ	644	2.1	エジプト	6,529	1.9
マレーシア	441	1.8	イラク	527	1.7	大韓民国	6,176	1.8
マラウイ	416	1.7	タイ	477	1.6	ペルー	5,876	1.7
スリランカ	372	1.5	マレーシア	440	1.5	メキシコ	5,685	1.6
カンボジア	368	1.5	ラオス	433	1.4	ケニア	5,649	1.6
トルコ	339	1.4	ケニア	337	1.1	ラオス	5,605	1.6
ホンジュラス	321	1.3	ミャンマー	297	1.0	バングラデシュ	5,156	1.5
ミャンマー	262	1.1	モンゴル	256	0.8	ボリビア	5,055	1.4
ブラジル	227	0.9	バングラデシュ	241	0.8	インド	4,966	1.4
			ブラジル	241	0.8			

(単位：人・%)

2005年度			2006年度			累 計		
国 名	人 数	構成比	国 名	人 数	構成比	国 名	人 数	構成比
中華人民共和国	318	9.1	ベトナム	448	9.9	インドネシア	10,713	12.9
ベトナム	260	7.5	インドネシア	413	9.1	タイ	7,964	9.6
インドネシア	231	6.6	中華人民共和国	381	8.4	中華人民共和国	6,075	7.3
カンボジア	208	6.0	カンボジア	285	6.3	フィリピン	4,918	5.9
フィリピン	181	5.2	フィリピン	229	5.0	マレーシア	2,633	3.2
ラオス	172	4.9	ラオス	161	3.5	ベトナム	2,523	3.0
パキスタン	129	3.7	タイ	150	3.3	ブラジル	2,312	2.8
タイ	126	3.6	アフガニスタン	127	2.8	ケニア	1,894	2.3
アフガニスタン	110	3.2	ミャンマー	114	2.5	メキシコ	1,704	2.0
ミャンマー	95	2.7	モンゴル	113	2.5	エジプト	1,644	2.0
マレーシア	91	2.6	バングラデシュ	103	2.3	大韓民国	1,627	2.0
ケニア	87	2.5	ケニア	98	2.2	カンボジア	1,565	1.9
スリランカ	62	1.8	マレーシア	95	2.1	ラオス	1,550	1.9
バングラデシュ	61	1.7	スリランカ	81	1.8	ネパール	1,478	1.8
ヨルダン	56	1.6	ウズベキスタン	77	1.7	パラグアイ	1,430	1.7
モンゴル	55	1.6	メキシコ	77	1.7	ミャンマー	1,325	1.6
ウズベキスタン	53	1.5	ガナ	66	1.5	スリランカ	1,315	1.6
東ティモール	48	1.4	エジプト	63	1.4	バングラデシュ	1,256	1.5
メキシコ	48	1.4	パプアニューギニア	62	1.4	シンガポール	1,236	1.5
パラグアイ	45	1.3	ヨルダン	59	1.3	チリ	1,140	1.4
ネパール	45	1.3						

(単位：人・%)

2005年度			2006年度			累 計		
国 名	人 数	構成比	国 名	人 数	構成比	国 名	人 数	構成比
インドネシア	642	9.4	インドネシア	515	9.0	インドネシア	19,487	9.6
ベトナム	413	6.0	タイ	249	4.3	フィリピン	13,387	6.6
中華人民共和国	323	4.7	ベトナム	236	4.1	中華人民共和国	13,147	6.5
スリランカ	312	4.5	フィリピン	229	4.0	タイ	13,122	6.5
フィリピン	256	3.7	中華人民共和国	190	3.3	ベトナム	6,416	3.2
カンボジア	249	3.6	カンボジア	171	3.0	マレーシア	6,363	3.1
タイ	215	3.1	タンザニア	116	2.0	スリランカ	3,890	1.9
パキスタン	180	2.6	スリランカ	115	2.0	エジプト	3,684	1.8
ケニア	121	1.8	アフガニスタン	112	1.9	ブラジル	3,514	1.7
タンザニア	112	1.6	インド	109	1.9	ケニア	3,220	1.6
インド	103	1.5	パキスタン	105	1.8	バングラデシュ	3,165	1.6
ラオス	97	1.4	ケニア	104	1.8	ネパール	3,130	1.5
エジプト	87	1.3	ザンビア	94	1.6	パキスタン	3,098	1.5
アフガニスタン	85	1.2	ネパール	91	1.6	カンボジア	2,950	1.5
グアテマラ	80	1.2	ボリビア	79	1.4	ラオス	2,899	1.4
イラン	79	1.2	イラン	72	1.3	ミャンマー	2,644	1.3
ガーナ	79	1.2	ミャンマー	71	1.2	タンザニア	2,562	1.3
ネパール	74	1.1	ラオス	70	1.2	モンゴル	2,478	1.2
マレーシア	72	1.0	ウガンダ	68	1.2	メキシコ	2,461	1.2
ニカラグア	72	1.0	ホンジュラス	66	1.1	ボリビア	2,375	1.2

ニ 協力隊派遣

順位	2002年度			2003年度			2004年度		
	国名	人数	構成比	国名	人数	構成比	国名	人数	構成比
1	ザンビア	45	3.6	ボリビア	48	3.7	ホンジュラス	49	3.4
2	パラグアイ	43	3.5	タンザニア	43	3.3	フィリピン	46	3.2
3	中華人民共和国	42	3.4	パラグアイ	40	3.1	ボリビア	45	3.2
4	セネガル	37	3.0	フィリピン	39	3.0	ケニア	45	3.2
5	ニジェール	37	3.0	ニカラグア	39	3.0	ネパール	40	2.8
6	タンザニア	36	2.9	セネガル	37	2.8	バングラデシュ	39	2.7
7	インドネシア	33	2.7	中華人民共和国	34	2.6	マラウイ	38	2.7
8	ボリビア	32	2.6	マラウイ	34	2.6	タンザニア	38	2.7
9	グアテマラ	31	2.5	タイ	32	2.4	エクアドル	37	2.6
10	モロッコ	29	2.4	ニジェール	30	2.3	ガーナ	37	2.6
11	ネパール	27	2.2	ブルキナファソ	29	2.2	ニカラグア	34	2.4
12	バングラデシュ	27	2.2	ベトナム	28	2.1	セネガル	34	2.4
13	エクアドル	25	2.0	パキスタン	28	2.1	スリランカ	33	2.3
14	ホンジュラス	25	2.0	ホンジュラス	27	2.1	ニジェール	32	2.3
15	ブルキナファソ	25	2.0	エクアドル	27	2.1	中華人民共和国	28	2.0
16	ガーナ	25	2.0	ネパール	25	1.9	フィジー	28	2.0
17	スリランカ	25	2.0	ドミニカ共和国	25	1.9	モンゴル	27	1.9
18	モンゴル	25	2.0	カンボジア	24	1.8	ザンビア	27	1.9
19	シリア	25	2.0	ザンビア	24	1.8	ドミニカ共和国	26	1.8
20	フィジー	24	1.9	ジンバブエ	24	1.8	シリア	26	1.8

ホ 移住者渡航

移住者送出しは1995年度で終了しました									
----------------------	--	--	--	--	--	--	--	--	--

ヘ その他ボランティア

順位	2002年度			2003年度			2004年度		
	国名	人数	構成比	国名	人数	構成比	国名	人数	構成比
1	インドネシア	43	8.1	アルゼンチン	41	7.6	ブラジル	35	7.7
2	マレーシア	41	7.8	ブラジル	33	6.1	パラグアイ	28	6.1
3	パラグアイ	37	7.0	チュニジア	29	5.4	ドミニカ共和国	27	5.9
4	ブラジル	37	7.0	カンボジア	27	5.0	インドネシア	24	5.3
5	タイ	33	6.2	メキシコ	23	4.3	ヨルダン	21	4.6
6	チュニジア	29	5.5	ヨルダン	22	4.1	ボリビア	20	4.4
7	ボリビア	23	4.3	インドネシア	21	3.9	タイ	18	3.9
8	アルゼンチン	22	4.2	ドミニカ共和国	20	3.7	ホンジュラス	15	3.3
9	メキシコ	21	4.0	ボリビア	18	3.3	アルゼンチン	15	3.3
10	ドミニカ共和国	19	3.6	パラグアイ	18	3.3	ネパール	13	2.8
11	ラオス	16	3.0	パナマ	17	3.2	ウルグアイ	13	2.8
12	カンボジア	16	3.0	ホンジュラス	16	3.0	シリア	12	2.6
13	モンゴル	16	3.0	ラオス	15	2.8	チュニジア	12	2.6
14	フィジー	15	2.8	スリランカ	15	2.8	マレーシア	11	2.4
15	ホンジュラス	15	2.8	サモア	15	2.8	ラオス	11	2.4
16	シリア	14	2.6	パプアニューギニア	14	2.6	チリ	11	2.4
17	ブータン	12	2.3	マレーシア	13	2.4	パキスタン	10	2.2
18	ネパール	11	2.1	ネパール	13	2.4	パナマ	10	2.2
19	ウルグアイ	10	1.9	フィジー	13	2.4	カンボジア	9	2.0
20	ヨルダン	8	1.5	シリア	12	2.2	ブータン	9	2.0
							メキシコ	9	2.0

(単位：人・%)

2005年度			2006年度			累 計		
国 名	人 数	構成比	国 名	人 数	構成比	国 名	人 数	構成比
ザンビア	64	3.5	ガーナ	70	4.6	フィリピン	1,354	4.5
マラウイ	59	3.3	ウガンダ	53	3.5	マラウイ	1,350	4.5
タンザニア	59	3.3	ニジェール	45	2.9	ケニア	1,286	4.2
セネガル	58	3.2	ボリビア	45	2.9	マレーシア	1,208	4.0
ガーナ	55	3.0	中華人民共和国	44	2.9	タンザニア	1,201	4.0
ニジェール	54	3.0	ホンジュラス	43	2.8	ザンビア	1,051	3.5
ケニア	52	2.9	マラウイ	43	2.8	ホンジュラス	972	3.2
ウガンダ	47	2.6	セネガル	40	2.6	ガーナ	953	3.1
シリア	45	2.5	タンザニア	38	2.5	バングラデシュ	943	3.1
スリランカ	43	2.4	フィリピン	38	2.5	パラグアイ	916	3.0
フィリピン	42	2.3	ザンビア	35	2.3	ネパール	902	3.0
中華人民共和国	42	2.3	ケニア	33	2.2	モロッコ	790	2.6
モザンビーク	42	2.3	パラグアイ	32	2.1	ボリビア	729	2.4
パラグアイ	40	2.2	ニカラグア	31	2.0	スリランカ	703	2.3
ベトナム	39	2.2	パナマ	30	2.0	セネガル	677	2.2
グアテマラ	39	2.2	ブルキナファソ	30	2.0	中華人民共和国	656	2.2
モンゴル	38	2.1	ネパール	29	1.9	タイ	542	1.8
バングラデシュ	37	2.1	モンゴル	29	1.9	ラオス	542	1.8
ホンジュラス	34	1.9	スリランカ	28	1.8	ニジェール	526	1.7
エルサルバドル	33	1.8	シリア	27	1.8	インドネシア	506	1.7
			ブータン	27	1.8			
			ペナン	27	1.8			

(単位：人・%)

順位	累 計		
	国 名	人 数	構成比
1	ブラジル	53,842	73.3
2	パラグアイ	7,236	9.9
3	カナダ	5,177	7.0
4	アルゼンチン	2,819	3.8
5	ボリビア	1,962	2.7
6	ドミニカ共和国	1,335	1.8
7	オーストラリア	426	0.6
8	アメリカ合衆国	388	0.5
9	コロンビア	59	0.1
10	メキシコ	54	0.1
11	ベネズエラ	49	0.1
12	ウルグアイ	46	0.1
13	チリ	24	0.0
14	ペルー	16	0.0
15	ホンジュラス	2	0.0
16	コスタリカ	2	0.0
17			
18			
19			
20			

移住者送出しは1995年度で終了しました

(単位：人・%)

2005年度			2006年度			累 計		
国 名	人 数	構成比	国 名	人 数	構成比	国 名	人 数	構成比
パラグアイ	46	7.3	アルゼンチン	25	6.3	ブラジル	291	8.4
タイ	38	6.0	ブラジル	24	6.1	パラグアイ	204	5.9
アルゼンチン	30	4.7	チュニジア	23	5.8	インドネシア	195	5.6
ブラジル	29	4.6	タイ	22	5.6	タイ	192	5.5
モンゴル	28	4.4	ドミニカ共和国	17	4.3	アルゼンチン	165	4.8
フィジー	22	3.5	カンボジア	15	3.8	ドミニカ共和国	164	4.7
ウルグアイ	21	3.3	パラグアイ	15	3.8	ヨルダン	129	3.7
モロッコ	19	3.0	ネパール	14	3.5	マレーシア	121	3.5
マレーシア	19	3.0	シリア	13	3.3	メキシコ	120	3.5
ホンジュラス	18	2.8	モロッコ	13	3.3	チュニジア	117	3.4
ブータン	18	2.8	トルコ	12	3.0	ホンジュラス	114	3.3
ドミニカ共和国	18	2.8	ホンジュラス	11	2.8	ボリビア	101	2.9
チュニジア	18	2.8	モンゴル	11	2.8	カンボジア	96	2.8
メキシコ	17	2.7	パナマ	10	2.5	ラオス	88	2.5
パプアニューギニア	15	2.4	パプアニューギニア	9	2.3	フィジー	85	2.5
パナマ	15	2.4	マレーシア	9	2.3	モンゴル	81	2.3
シリア	15	2.4	サモア	8	2.0	ウルグアイ	76	2.2
サモア	15	2.4	チリ	7	1.8	パナマ	74	2.1
ヨルダン	14	2.2	ニカラグア	7	1.8	ネパール	71	2.0
カンボジア	14	2.2	フィジー	7	1.8	シリア	70	2.0
			ブータン	7	1.8			

## 7. 経費総額実績に於ける被援助国上位20ヶ国の形態別構成比

### (1) 2002年度

順位	形態 国名	経費総額		研修員受入経費		専門家派遣経費		調査団派遣経費	
		金額	構成比	金額	構成比	金額	構成比	金額	構成比
1	インドネシア	10,632,493	100.0	1,763,118	16.6	3,686,810	34.7	3,252,554	30.6
2	フィリピン	7,457,975	100.0	1,216,919	16.3	1,916,534	25.7	2,970,483	39.8
3	ベトナム	6,708,174	100.0	1,036,493	15.5	2,436,318	36.3	1,876,097	28.0
4	中華人民共和国	6,236,924	100.0	1,782,293	28.6	2,081,267	33.4	863,041	13.8
5	タイ	5,677,283	100.0	1,140,516	20.1	1,966,463	34.6	800,361	14.1
6	カンボジア	4,036,807	100.0	541,294	13.4	1,553,417	38.5	1,127,009	27.9
7	ラオス	3,544,697	100.0	582,526	16.4	1,234,463	34.8	933,432	26.3
8	マレーシア	3,494,297	100.0	985,807	28.2	900,948	25.8	537,550	15.4
9	ブラジル	3,009,086	100.0	1,187,167	39.5	296,566	9.9	613,129	20.4
10	ミャンマー	2,793,934	100.0	492,561	17.6	694,442	24.9	1,355,083	48.5
11	ケニア	2,729,826	100.0	776,329	28.4	1,232,631	45.2	274,910	10.1
12	スリランカ	2,564,284	100.0	664,765	25.9	412,650	16.1	1,002,614	39.1
13	タンザニア	2,539,543	100.0	574,811	22.6	700,326	27.6	639,365	25.2
14	メキシコ	2,415,672	100.0	750,935	31.1	591,382	24.5	266,397	11.0
15	ボリビア	2,401,298	100.0	445,005	18.5	771,672	32.1	346,387	14.4
16	パラグアイ	2,089,395	100.0	350,129	16.8	740,453	35.4	39,879	1.9
17	アフガニスタン	2,016,706	100.0	92,239	4.6	173,538	8.6	1,687,848	83.7
18	バングラデシュ	1,938,614	100.0	489,358	25.2	573,544	29.6	379,162	19.6
19	モンゴル	1,833,341	100.0	313,893	17.1	350,549	19.1	666,980	36.4
20	ザンビア	1,816,787	100.0	377,611	20.8	536,462	29.5	217,925	12.0

### (2) 2003年度

順位	形態 国名	経費総額		研修員受入経費		専門家派遣経費		調査団派遣経費	
		金額	構成比	金額	構成比	金額	構成比	金額	構成比
1	インドネシア	9,101,046	100.0	1,699,788	18.7	3,350,810	36.8	2,678,389	29.4
2	フィリピン	6,717,791	100.0	1,355,101	20.2	1,983,709	29.5	2,087,226	31.1
3	中華人民共和国	6,179,713	100.0	1,644,801	26.6	1,868,582	30.2	1,132,256	18.3
4	ベトナム	5,577,065	100.0	1,068,921	19.2	2,190,164	39.3	1,256,729	22.5
5	タイ	4,296,291	100.0	1,134,906	26.4	1,923,499	44.8	218,585	5.1
6	カンボジア	3,755,236	100.0	451,556	12.0	1,579,508	42.1	945,941	25.2
7	ラオス	2,982,858	100.0	645,615	21.6	1,124,304	37.7	541,250	18.1
8	ケニア	2,831,458	100.0	710,837	25.1	1,201,602	42.4	452,349	16.0
9	マレーシア	2,730,904	100.0	955,318	35.0	630,307	23.1	399,155	14.6
10	アフガニスタン	2,644,794	100.0	149,089	5.6	592,479	22.4	1,852,165	70.0
11	バングラデシュ	2,633,857	100.0	611,644	23.2	596,587	22.7	979,081	37.2
12	ブラジル	2,434,749	100.0	1,053,421	43.3	372,776	15.3	277,653	11.4
13	ボリビア	2,403,429	100.0	441,764	18.4	760,703	31.7	191,752	8.0
14	メキシコ	2,392,612	100.0	771,037	32.2	490,713	20.5	461,239	19.3
15	タンザニア	2,280,708	100.0	483,167	21.2	693,409	30.4	528,214	23.2
16	スリランカ	2,125,544	100.0	597,112	28.1	326,006	15.3	711,641	33.5
17	パラグアイ	1,867,621	100.0	351,395	18.8	564,365	30.2	25,110	1.3
18	パキスタン	1,799,247	100.0	380,760	21.2	406,088	22.6	501,947	27.9
19	セネガル	1,768,187	100.0	158,290	9.0	588,433	33.3	515,850	29.2
20	イラン	1,671,850	100.0	231,040	13.8	437,278	26.2	763,132	45.6

(単位：千円・%)

協力隊派遣経費		その他ボランティア		移住者渡航経費		機材供与経費		その他経費	
金額	構成比	金額	構成比	金額	構成比	金額	構成比	金額	構成比
490,186	4.6	669,123	6.3			726,096	6.8	44,606	0.4
309,710	4.2					1,020,977	13.7	23,352	0.3
207,004	3.1	21,665	0.3			1,080,335	16.1	50,262	0.7
500,337	8.0					989,159	15.9	20,827	0.3
275,367	4.9	447,335	7.9			1,006,456	17.7	40,785	0.7
265,425	6.6	210,715	5.2			325,130	8.1	13,817	0.3
262,287	7.4	272,604	7.7			241,157	6.8	18,228	0.5
182,016	5.2	336,255	9.6			539,548	15.4	12,173	0.3
		653,037	21.7			111,690	3.7	147,497	4.9
						249,832	8.9	2,016	0.1
203,229	7.4					230,657	8.4	12,070	0.4
260,321	10.2	33,592	1.3			189,301	7.4	1,041	0.0
503,845	19.8					108,449	4.3	12,747	0.5
282,862	11.7	315,862	13.1			196,266	8.1	11,968	0.5
326,771	13.6	274,791	11.4			194,059	8.1	42,613	1.8
395,719	18.9	400,331	19.2			93,957	4.5	68,927	3.3
						48,405	2.4	14,676	0.7
418,314	21.6					74,271	3.8	3,965	0.2
273,188	14.9	100,067	5.5			128,282	7.0	382	0.0
465,626	25.6	74,166	4.1			140,040	7.7	4,957	0.3

(単位：千円・%)

協力隊派遣経費		その他ボランティア		移住者渡航経費		機材供与経費		その他経費	
金額	構成比	金額	構成比	金額	構成比	金額	構成比	金額	構成比
362,006	4.0	527,993	5.8			410,793	4.5	71,267	0.8
304,993	4.5					970,594	14.4	16,168	0.2
444,431	7.2	27,004	0.4			1,032,822	16.7	29,817	0.5
277,149	5.0	15,936	0.3			706,823	12.7	61,343	1.1
323,761	7.5	273,830	6.4			382,285	8.9	39,425	0.9
257,721	6.9	281,292	7.5			211,941	5.6	27,277	0.7
216,892	7.3	242,400	8.1			172,474	5.8	39,923	1.3
148,565	5.2	5,882	0.2			304,814	10.8	7,409	0.3
212,680	7.8	353,893	13.0			170,508	6.2	9,043	0.3
						46,945	1.8	4,116	0.2
355,871	13.5					86,166	3.3	4,508	0.2
		604,766	24.8			100,792	4.1	25,341	1.0
434,997	18.1	318,350	13.2			234,593	9.8	21,270	0.9
203,502	8.5	319,679	13.4			141,420	5.9	5,022	0.2
472,228	20.7					92,876	4.1	10,814	0.5
306,567	14.4	107,318	5.0			76,597	3.6	303	0.0
489,471	26.2	350,225	18.8			82,184	4.4	4,871	0.3
171,389	9.5	42,499	2.4			276,502	15.4	20,062	1.1
438,496	24.8					54,672	3.1	12,446	0.7
						240,066	14.4	334	0.0

## (3) 2004年度

順位	形態 国名	経費総額		研修員受入経費		専門家派遣経費		調査団派遣経費	
		金額	構成比	金額	構成比	金額	構成比	金額	構成比
1	インドネシア	7,987,276	100.0	1,477,425	18.5	3,253,572	40.7	2,139,691	26.8
2	中華人民共和国	5,922,871	100.0	1,495,298	25.2	1,749,334	29.5	1,666,397	28.1
3	ベトナム	5,710,870	100.0	873,538	15.3	2,314,474	40.5	1,246,291	21.8
4	フィリピン	5,128,897	100.0	1,190,272	23.2	2,052,586	40.0	1,031,877	20.1
5	タイ	4,702,424	100.0	1,115,873	23.7	2,061,944	43.8	577,545	12.3
6	カンボジア	4,081,939	100.0	558,054	13.7	1,537,503	37.7	1,181,163	28.9
7	ケニア	3,202,869	100.0	597,058	18.6	1,434,949	44.8	613,371	19.2
8	ラオス	2,773,402	100.0	530,814	19.1	1,131,504	40.8	477,831	17.2
9	ボリビア	2,363,826	100.0	325,247	13.8	672,180	28.4	379,393	16.0
10	マレーシア	2,290,783	100.0	761,776	33.3	521,207	22.8	417,054	18.2
11	スリランカ	2,254,125	100.0	543,047	24.1	536,125	23.8	768,700	34.1
12	バングラデシュ	2,251,606	100.0	419,551	18.6	544,369	24.2	797,140	35.4
13	タンザニア	2,181,171	100.0	432,776	19.8	599,501	27.5	606,424	27.8
14	アフガニスタン	2,065,694	100.0	214,626	10.4	808,437	39.1	903,859	43.8
15	ブラジル	1,883,887	100.0	609,355	32.3	395,083	21.0	185,184	9.8
16	ネパール	1,770,017	100.0	300,705	17.0	595,669	33.7	321,553	18.2
17	ガーナ	1,763,930	100.0	401,875	22.8	729,815	41.4	177,843	10.1
18	ザンビア	1,745,544	100.0	317,384	18.2	617,814	35.4	262,095	15.0
19	セネガル	1,734,101	100.0	148,167	8.5	528,405	30.5	566,525	32.7
20	パキスタン	1,731,847	100.0	310,314	17.9	516,957	29.9	493,123	28.5

## (4) 2005年度

順位	形態 国名	経費総額		研修員受入経費		専門家派遣経費		調査団派遣経費	
		金額	構成比	金額	構成比	金額	構成比	金額	構成比
1	インドネシア	8,521,927	100.0	1,412,977	16.6	3,046,849	35.8	3,117,614	36.6
2	ベトナム	5,660,895	100.0	897,680	15.9	2,274,004	40.2	1,642,435	29.0
3	中華人民共和国	5,204,764	100.0	1,540,762	29.6	1,473,976	28.3	1,216,841	23.4
4	カンボジア	4,593,480	100.0	550,076	12.0	1,903,061	41.4	1,408,816	30.7
5	フィリピン	4,272,397	100.0	984,036	23.0	1,678,704	39.3	660,620	15.5
6	タイ	3,553,041	100.0	997,398	28.1	1,357,765	38.2	536,506	15.1
7	アフガニスタン	3,149,981	100.0	251,162	8.0	1,451,872	46.1	1,293,065	41.0
8	ケニア	3,008,827	100.0	425,612	14.1	1,482,630	49.3	455,068	15.1
9	スリランカ	2,975,367	100.0	469,523	15.8	686,107	23.1	1,476,962	49.6
10	ラオス	2,576,112	100.0	568,766	22.1	1,419,996	55.1	194,905	7.6
11	タンザニア	2,380,915	100.0	354,796	14.9	756,932	31.8	695,913	29.2
12	ブラジル	2,160,815	100.0	655,065	30.3	425,858	19.7	437,025	20.2
13	パキスタン	2,139,816	100.0	296,978	13.9	864,689	40.4	530,791	24.8
14	ボリビア	1,915,663	100.0	290,740	15.2	589,854	30.8	240,064	12.5
15	ガーナ	1,853,729	100.0	321,794	17.4	690,616	37.3	291,714	15.7
16	セネガル	1,826,905	100.0	309,868	17.0	654,751	35.8	401,875	22.0
17	マレーシア	1,722,837	100.0	685,595	39.8	361,557	21.0	196,198	11.4
18	メキシコ	1,684,939	100.0	661,803	39.3	505,659	30.0	40,372	2.4
19	パラグアイ	1,681,163	100.0	214,743	12.8	367,046	21.8	231,570	13.8
20	ミャンマー	1,641,315	100.0	292,099	17.8	994,374	60.6	90,640	5.5



(単位：千円・%)

協力隊派遣経費		その他ボランティア		移住者渡航経費		機材供与経費		その他経費	
金額	構成比	金額	構成比	金額	構成比	金額	構成比	金額	構成比
255,416	3.2	347,184	4.3			405,580	5.1	108,408	1.4
395,422	6.7	36,458	0.6			489,575	8.3	90,387	1.5
316,951	5.5	25,239	0.4			909,044	15.9	25,333	0.4
432,935	8.4					410,350	8.0	10,877	0.2
288,148	6.1	167,711	3.6			451,122	9.6	40,081	0.9
192,401	4.7	285,127	7.0			323,116	7.9	4,575	0.1
315,039	9.8	24,996	0.8			214,612	6.7	2,844	0.1
185,511	6.7	230,320	8.3			194,654	7.0	22,768	0.8
501,935	21.2	294,636	12.5			164,632	7.0	25,803	1.1
229,101	10.0	238,243	10.4			120,608	5.3	2,794	0.1
237,044	10.5	67,913	3.0			100,835	4.5	461	0.0
309,343	13.7	24,996	1.1			156,045	6.9	162	0.0
434,326	19.9					98,788	4.5	9,356	0.4
						138,322	6.7	450	0.0
		531,048	28.2			146,061	7.8	17,156	0.9
316,665	17.9	180,941	10.2			52,158	2.9	2,326	0.1
280,441	15.9	25,787	1.5			142,267	8.1	5,902	0.3
324,080	18.6	67,183	3.8			156,389	9.0	599	0.0
390,688	22.5	2,865	0.2			96,362	5.6	1,089	0.1
216,421	12.5	110,953	6.4			67,705	3.9	16,374	0.9

(単位：千円・%)

協力隊派遣経費		その他ボランティア		移住者渡航経費		機材供与経費		その他経費	
金額	構成比	金額	構成比	金額	構成比	金額	構成比	金額	構成比
220,745	2.6	226,138	2.7			394,747	4.6	102,857	1.2
312,191	5.5	46,036	0.8			454,471	8.0	34,078	0.6
353,943	6.8	31,403	0.6			538,482	10.3	49,357	0.9
184,555	4.0	203,474	4.4			338,328	7.4	5,170	0.1
402,923	9.4					527,961	12.4	18,153	0.4
254,746	7.2	217,213	6.1			178,079	5.0	11,334	0.3
						153,450	4.9	432	0.0
376,340	12.5	35,567	1.2			218,918	7.3	14,692	0.5
230,683	7.8	57,871	1.9			54,044	1.8	177	0.0
163,206	6.3	147,922	5.7			30,394	1.2	50,923	2.0
452,188	19.0					98,574	4.1	22,512	0.9
		549,763	25.4			78,760	3.6	14,344	0.7
197,109	9.2	110,749	5.2			121,809	5.7	17,691	0.8
381,237	19.9	206,805	10.8			195,103	10.2	11,860	0.6
422,943	22.8	37,233	2.0			85,326	4.6	4,103	0.2
338,393	18.5	7,137	0.4			114,205	6.3	676	0.0
215,040	12.5	190,629	11.1			55,662	3.2	18,156	1.1
213,467	12.7	157,261	9.3			89,547	5.3	16,830	1.0
305,390	18.2	454,064	27.0			95,057	5.7	13,293	0.8
						260,998	15.9	3,204	0.2

## (5) 2006年度

順位	形態 国名	経費総額		研修員受入経費		専門家派遣経費		調査団派遣経費	
		金額	構成比	金額	構成比	金額	構成比	金額	構成比
1	インドネシア	7,784,537	100.0	1,193,634	15.3	1,768,051	22.7	2,192,711	28.2
2	ベトナム	5,275,163	100.0	758,991	14.4	1,341,112	25.4	862,916	16.4
3	フィリピン	4,879,012	100.0	871,018	17.9	992,701	20.3	1,140,277	23.4
4	中華人民共和国	4,323,773	100.0	1,125,575	26.0	835,191	19.3	494,133	11.4
5	カンボジア	4,042,020	100.0	410,673	10.2	1,067,635	26.4	683,597	16.9
6	ケニア	3,007,725	100.0	485,229	16.1	722,854	24.0	514,896	17.1
7	タイ	2,959,884	100.0	639,236	21.6	694,971	23.5	252,841	8.5
8	アフガニスタン	2,719,543	100.0	206,455	7.6	480,615	17.7	332,525	12.2
9	スリランカ	2,594,478	100.0	610,365	23.5	252,523	9.7	628,221	24.2
10	パキスタン	2,530,353	100.0	274,789	10.9	350,029	13.8	1,264,611	50.0
11	ラオス	2,381,837	100.0	424,414	17.8	764,212	32.1	172,474	7.2
12	タンザニア	2,357,275	100.0	420,489	17.8	404,825	17.2	674,803	28.6
13	ガーナ	2,279,648	100.0	295,791	13.0	292,769	12.8	391,609	17.2
14	ザンビア	2,033,528	100.0	243,609	12.0	428,037	21.0	276,275	13.6
15	ボリビア	1,732,263	100.0	204,325	11.8	329,960	19.0	358,310	20.7
16	ミャンマー	1,724,519	100.0	300,558	17.4	435,522	25.3	174,132	10.1
17	モンゴル	1,626,066	100.0	311,036	19.1	130,860	8.0	276,393	17.0
18	バングラデシュ	1,611,947	100.0	320,020	19.9	287,958	17.9	81,053	5.0
19	メキシコ	1,603,225	100.0	475,165	29.6	283,265	17.7	49,304	3.1
20	セネガル	1,558,936	100.0	184,026	11.8	217,512	14.0	294,329	18.9

## (6) 累 計

順位	形態 国名	経費総額		研修員受入経費		専門家派遣経費		調査団派遣経費	
		金額	構成比	金額	構成比	金額	構成比	金額	構成比
1	インドネシア	283,033,124	100.0	41,825,413	14.8	102,732,139	36.3	86,120,001	30.4
2	タイ	203,205,130	100.0	37,716,414	18.6	66,612,579	32.8	48,957,896	24.1
3	フィリピン	180,195,361	100.0	30,121,075	16.7	50,768,493	28.2	59,519,313	33.0
4	中華人民共和国	160,086,644	100.0	31,958,095	20.0	38,886,160	24.3	52,175,858	32.6
5	マレーシア	106,553,708	100.0	27,517,438	25.8	23,358,058	21.9	28,809,924	27.0
6	ブラジル	97,701,440	100.0	25,919,688	26.5	24,753,025	25.3	16,330,769	16.7
7	ケニア	86,214,623	100.0	12,696,994	14.7	30,666,583	35.6	18,849,024	21.9
8	パラグアイ	75,202,169	100.0	8,752,786	11.6	23,919,014	31.8	11,173,719	14.9
9	ベトナム	72,401,160	100.0	11,546,945	15.9	19,722,133	27.2	27,662,698	38.2
10	メキシコ	65,739,204	100.0	18,753,799	28.5	19,688,676	29.9	11,786,160	17.9
11	タンザニア	60,898,285	100.0	9,916,190	16.3	16,763,085	27.5	15,606,299	25.6
12	ボリビア	59,920,639	100.0	7,112,067	11.9	15,616,841	26.1	14,437,837	24.1
13	スリランカ	58,812,974	100.0	13,725,130	23.3	13,006,239	22.1	17,139,440	29.1
14	エジプト	54,436,159	100.0	12,714,192	23.4	14,571,140	26.8	18,316,350	33.6
15	ネパール	54,285,634	100.0	7,619,532	14.0	15,169,977	27.9	13,897,157	25.6
16	バングラデシュ	49,800,612	100.0	10,538,468	21.2	9,375,488	18.8	14,084,881	28.3
17	ペルー	44,239,431	100.0	13,032,068	29.5	9,556,926	21.6	11,960,132	27.0
18	アルゼンチン	44,024,639	100.0	8,117,787	18.4	12,482,801	28.4	9,919,527	22.5
19	ラオス	43,478,349	100.0	6,703,770	15.4	13,378,637	30.8	12,552,269	28.9
20	カンボジア	43,289,742	100.0	6,302,779	14.6	14,461,900	33.4	13,633,585	31.5

(単位：千円・%)

協力隊派遣経費		その他ボランティア		移住者渡航経費		機材供与経費		その他経費	
金額	構成比	金額	構成比	金額	構成比	金額	構成比	金額	構成比
234,229	3.0	116,859	1.5			218,654	2.8	2,060,399	26.5
265,532	5.0	67,803	1.3			468,286	8.9	1,510,523	28.6
309,888	6.4					487,206	10.0	1,077,922	22.1
332,372	7.7	52,936	1.2			567,205	13.1	916,361	21.2
215,253	5.3	228,499	5.7			295,820	7.3	1,140,543	28.2
327,941	10.9	34,382	1.1			177,830	5.9	744,593	24.8
238,575	8.1	296,696	10.0			116,695	3.9	720,870	24.4
						377,706	13.9	1,322,242	48.6
271,777	10.5	46,817	1.8			145,728	5.6	639,047	24.6
165,995	6.6	81,958	3.2			37,965	1.5	355,006	14.0
172,482	7.2	48,881	2.1			111,223	4.7	688,151	28.9
386,357	16.4					72,537	3.1	398,264	16.9
524,274	23.0	28,750	1.3			140,496	6.2	605,959	26.6
391,788	19.3	56,769	2.8			130,322	6.4	506,728	24.9
360,146	20.8	120,548	7.0			121,498	7.0	237,476	13.7
						162,118	9.4	652,189	37.8
231,730	14.3	206,806	12.7			132,026	8.1	337,215	20.7
284,118	17.6	17,062	1.1			57,190	3.5	564,546	35.0
149,135	9.3	151,691	9.5			150,652	9.4	344,013	21.5
358,255	23.0	13,166	0.8			63,295	4.1	428,353	27.5

(単位：千円・%)

協力隊派遣経費		その他ボランティア		移住者渡航経費		機材供与経費		その他経費	
金額	構成比	金額	構成比	金額	構成比	金額	構成比	金額	構成比
5,946,462	2.1	2,879,146	1.0			38,618,991	13.6	4,910,972	1.7
5,897,300	2.9	2,319,055	1.1			38,702,989	19.0	2,998,897	1.5
11,517,656	6.4					25,349,009	14.1	2,919,815	1.6
7,204,705	4.5	147,801	0.1			27,324,214	17.1	2,389,811	1.5
10,131,697	9.5	1,830,823	1.7			13,561,376	12.7	1,344,392	1.3
1,259,195	1.3	4,847,153	5.0	2,235,211	2.3	15,064,403	15.4	7,291,996	7.5
12,382,360	14.4	100,827	0.1			10,031,678	11.6	1,487,157	1.7
10,121,717	13.5	2,845,728	3.8	623,466	0.8	12,484,444	16.6	5,281,295	7.0
2,086,084	2.9	199,886	0.3			9,391,376	13.0	1,792,038	2.5
2,335,801	3.6	1,859,716	2.8	238,267	0.4	10,027,448	15.3	1,049,337	1.6
11,339,787	18.6					6,288,311	10.3	984,613	1.6
8,063,395	13.5	1,653,590	2.8	400,590	0.7	8,204,375	13.7	4,431,944	7.4
6,743,717	11.5	313,511	0.5			6,836,138	11.6	1,048,799	1.8
1,305,091	2.4	137,026	0.3			6,671,114	12.3	721,246	1.3
8,865,354	16.3	915,052	1.7			7,063,287	13.0	755,275	1.4
9,301,124	18.7	70,964	0.1			5,271,500	10.6	1,158,187	2.3
1,748,605	4.0	33,838	0.1	53,195	0.1	6,863,974	15.5	990,693	2.2
674,811	1.5	2,102,606	4.8	685,980	1.6	7,556,603	17.2	2,484,524	5.6
4,412,031	10.1	1,370,259	3.2			4,092,411	9.4	968,972	2.2
2,493,097	5.8	1,305,284	3.0			3,838,353	8.9	1,254,744	2.9

## 8. 地域別・形態別・経費・人数実績

### (1) 2002年度

地域名	形態	経費総額		研修員受入				専門家派遣				調査団派遣			
		千円	比率	千円	比率	人	比率	千円	比率	人	比率	千円	比率	人	比率
アジア		67,388,976	45.7%	13,105,722	48.4%	12,575	63.9%	20,125,841	53.9%	1,706	60.9%	19,456,887	52.1%	4,848	57.0%
大洋州		4,548,220	3.1%	900,849	3.3%	537	2.7%	705,344	1.9%	42	1.5%	567,841	1.5%	153	1.8%
北米・中南米		25,560,542	17.3%	5,787,046	21.4%	2,593	13.2%	6,354,781	17.0%	499	17.8%	4,431,409	11.9%	983	11.6%
中東		12,739,514	8.6%	2,121,093	7.8%	922	4.7%	3,175,767	8.5%	268	9.6%	4,343,527	11.6%	890	10.5%
アフリカ		20,816,639	14.1%	4,265,957	15.8%	2,600	13.2%	5,458,543	14.6%	234	8.4%	5,731,076	15.3%	1,167	13.7%
欧州		3,480,333	2.4%	785,291	2.9%	425	2.2%	611,484	1.6%	49	1.7%	1,042,594	2.8%	255	3.0%
国際機関		495,555	0.3%	72,216	0.3%	31	0.2%	187,591	0.5%	4	0.1%				
全世界		12,547,496	8.5%	15,792	0.1%			734,164	2.0%			1,796,612	4.8%	209	2.5%
合計		147,577,275	100.0%	27,053,966	100.0%	19,683	100.0%	37,353,515	100.0%	2,802	100.0%	37,369,946	100.0%	8,505	100.0%
(形態別構成比)			100.0%		18.3%				25.3%				25.3%		

### (2) 2003年度

地域名	形態	経費総額		研修員受入				専門家派遣				調査団派遣			
		千円	比率	千円	比率	人	比率	千円	比率	人	比率	千円	比率	人	比率
アジア		60,921,492	43.0%	12,855,998	47.5%	9,296	57.1%	18,801,404	53.6%	1,676	56.9%	15,729,114	46.4%	4,141	53.4%
大洋州		4,603,907	3.3%	1,029,434	3.8%	516	3.2%	684,775	2.0%	44	1.5%	532,442	1.6%	175	2.3%
北米・中南米		24,193,281	17.1%	5,791,014	21.4%	2,723	16.7%	5,823,205	16.6%	435	14.8%	4,116,700	12.2%	994	12.8%
中東		13,981,586	9.9%	2,209,372	8.2%	975	6.0%	3,405,323	9.7%	459	15.6%	5,390,732	15.9%	1,064	13.7%
アフリカ		19,755,081	14.0%	4,198,755	15.5%	2,291	14.1%	5,267,040	15.0%	259	8.8%	5,056,164	14.9%	1,026	13.2%
欧州		3,791,073	2.7%	891,267	3.3%	451	2.8%	532,721	1.5%	65	2.2%	1,517,970	4.5%	232	3.0%
国際機関		346,656	0.2%	65,091	0.2%	25	0.2%	79,222	0.2%	1	0.0%				
全世界		13,982,156	9.9%					471,602	1.3%	7	0.2%	1,537,307	4.5%	121	1.6%
合計		141,575,232	100.0%	27,040,931	100.0%	16,277	100.0%	35,065,292	100.0%	2,946	100.0%	33,880,429	100.0%	7,753	100.0%
(形態別構成比)			100.0%		19.1%				24.8%				23.9%		

(単位：千円・人・%)

協力隊派遣				その他ボランティア				移住者渡航				機材供与		その他	
経費		人数		経費		人数		経費		人数		経費		経費	
千円	比率	人	比率	千円	比率	人	比率	千円	比率	人	比率	千円	比率	千円	比率
4,313,841	28.2%	354	28.7%	2,383,011	34.6%	197	37.2%					7,233,026	56.2%	770,648	7.2%
1,588,778	10.4%	123	10.0%	535,254	7.8%	30	5.7%					244,188	1.9%	5,966	0.1%
3,939,122	25.8%	305	24.7%	2,876,914	41.7%	213	40.3%					1,799,170	14.0%	372,100	3.5%
1,061,438	6.9%	89	7.2%	759,101	11.0%	63	11.9%					1,199,080	9.3%	79,508	0.7%
3,706,282	24.3%	314	25.4%	101,617	1.5%	10	1.9%					1,412,708	11.0%	140,456	1.3%
665,027	4.4%	49	4.0%	3,246	0.0%	1	0.2%					336,801	2.6%	35,890	0.3%
				234,637	3.4%	15	2.8%					1,111	0.0%		
												634,137	4.9%	9,366,791	87.0%
15,274,488	100.0%	1,234	100.0%	6,893,780	100.0%	529	100.0%					12,860,221	100.0%	10,771,359	100.0%
	10.4%				4.7%								8.7%		7.3%

(単位：千円・人・%)

協力隊派遣				その他ボランティア				移住者渡航				機材供与		その他	
経費		人数		経費		人数		経費		人数		経費		経費	
千円	比率	人	比率	千円	比率	人	比率	千円	比率	人	比率	千円	比率	千円	比率
4,353,007	29.5%	383	29.2%	2,404,905	32.7%	152	28.2%					5,238,477	52.3%	1,538,587	11.4%
1,398,470	9.5%	115	8.8%	621,908	8.5%	62	11.5%					326,633	3.3%	10,245	0.1%
3,883,325	26.3%	370	28.2%	2,988,802	40.6%	222	41.2%					1,427,893	14.3%	162,342	1.2%
883,329	6.0%	71	5.4%	977,444	13.3%	78	14.5%					1,032,957	10.3%	82,429	0.6%
3,677,687	24.9%	331	25.3%	151,968	2.1%	12	2.2%					1,334,233	13.3%	69,234	0.5%
563,173	3.8%	40	3.1%	7,589	0.1%							230,257	2.3%	48,096	0.4%
				202,242	2.7%	13	2.4%					101	0.0%		
												426,396	4.3%	11,546,851	85.8%
14,758,991	100.0%	1,310	100.0%	7,354,858	100.0%	539	100.0%					10,016,947	100.0%	13,457,784	100.0%
	10.4%				5.2%								7.1%		9.5%

## (3) 2004年度

地域名	形態	経費総額		研修員受入				専門家派遣				調査団派遣			
				経費		人数		経費		人数		経費		人数	
		千円	比率	千円	比率	人	比率	千円	比率	人	比率	千円	比率	人	比率
アジア		56,666,836	37.6%	11,540,111	47.5%	11,099	55.2%	19,803,731	55.1%	3,287	75.7%	14,005,619	43.7%	4,114	54.5%
大洋州		4,555,753	3.0%	1,013,068	4.2%	566	2.8%	604,536	1.7%	57	1.3%	547,534	1.7%	187	2.5%
北米・中南米		22,316,544	14.8%	4,361,812	17.9%	2,740	13.6%	5,411,684	15.1%	363	8.4%	4,063,115	12.7%	929	12.3%
中東		13,174,250	8.7%	2,599,304	10.7%	2,007	10.0%	3,522,952	9.8%	269	6.2%	4,336,770	13.5%	826	10.9%
アフリカ		21,203,080	14.1%	3,867,418	15.9%	3,153	15.7%	5,738,729	16.0%	306	7.1%	5,944,979	18.6%	1,146	15.2%
欧州		3,706,045	2.5%	892,311	3.7%	499	2.5%	725,346	2.0%	57	1.3%	1,354,136	4.2%	249	3.3%
国際機関		262,756	0.2%	28,566	0.1%	25	0.1%	52,093	0.1%	1	0.0%				
全世界		28,685,433	19.1%					76,783	0.2%			1,764,439	5.5%	97	1.3%
合計		150,570,697	100.0%	24,302,590	100.0%	20,089	100.0%	35,935,854	100.0%	4,340	100.0%	32,016,592	100.0%	7,548	100.0%
(形態別構成比)			100.0%		16.1%				23.9%				21.3%		

## (4) 2005年度

地域名	形態	経費総額		研修員受入				専門家派遣				調査団派遣			
				経費		人数		経費		人数		経費		人数	
		千円	比率	千円	比率	人	比率	千円	比率	人	比率	千円	比率	人	比率
アジア		54,091,326	35.2%	10,971,617	47.2%	8,708	35.5%	19,069,083	51.9%	2,247	64.4%	13,804,498	46.8%	3,620	52.8%
大洋州		4,478,882	2.9%	708,059	3.0%	470	1.9%	913,809	2.5%	93	2.7%	717,577	2.4%	197	2.9%
北米・中南米		21,184,385	13.8%	4,308,095	18.5%	3,092	12.6%	4,772,079	13.0%	390	11.2%	3,533,049	12.0%	955	13.9%
中東		13,329,208	8.7%	2,919,498	12.6%	2,227	9.1%	4,350,735	11.8%	336	9.6%	3,509,946	11.9%	653	9.5%
アフリカ		22,653,203	14.7%	3,548,059	15.3%	9,656	39.4%	6,890,556	18.7%	369	10.6%	6,160,619	20.9%	1,106	16.1%
欧州		2,950,650	1.9%	769,027	3.3%	333	1.4%	656,750	1.8%	53	1.5%	887,575	3.0%	235	3.4%
国際機関		208,996	0.1%	11,762	0.1%	18	0.1%	22,964	0.1%						
全世界		34,983,865	22.7%					93,468	0.3%			871,036	3.0%	96	1.4%
合計		153,880,515	100.0%	23,236,117	100.0%	24,504	100.0%	36,769,444	100.0%	3,488	100.0%	29,484,300	100.0%	6,862	100.0%
(形態別構成比)			100.0%		15.1%				23.9%				19.2%		

(単位：千円・人・%)

協力隊派遣				その他ボランティア				移住者渡航				機材供与		その他	
経費		人数		経費		人数		経費		人数		経費		経費	
千円	比率	人	比率	千円	比率	人	比率	千円	比率	人	比率	千円	比率	千円	比率
4,231,089	28.6%	397	27.9%	2,081,296	29.3%	133	29.1%					4,671,175	51.0%	333,815	1.2%
1,259,815	8.5%	119	8.4%	697,677	9.8%	36	7.9%					431,608	4.7%	1,515	0.0%
4,160,996	28.1%	401	28.2%	2,956,169	41.6%	201	44.0%					1,283,091	14.0%	79,677	0.3%
893,817	6.0%	95	6.7%	1,002,665	14.1%	59	12.9%					773,571	8.4%	45,171	0.2%
3,762,129	25.4%	363	25.5%	179,357	2.5%	12	2.6%					1,669,210	18.2%	41,258	0.2%
511,696	3.5%	47	3.3%	4,511	0.1%							210,251	2.3%	7,794	0.0%
				182,097	2.6%	16	3.5%								
												127,341	1.4%	26,716,870	98.1%
14,819,542	100.0%	1,422	100.0%	7,103,772	100.0%	457	100.0%					9,166,247	100.0%	27,226,100	100.0%
	9.8%				4.7%								6.1%		18.1%

(単位：千円・人・%)

協力隊派遣				その他ボランティア				移住者渡航				機材供与		その他	
経費		人数		経費		人数		経費		人数		経費		経費	
千円	比率	人	比率	千円	比率	人	比率	千円	比率	人	比率	千円	比率	千円	比率
4,011,397	26.6%	442	24.5%	1,840,488	28.3%	176	27.8%					3,576,390	47.8%	817,853	2.3%
1,278,909	8.5%	148	8.2%	690,777	10.6%	78	12.3%					166,916	2.2%	2,835	0.0%
4,208,838	27.9%	399	22.1%	2,806,857	43.2%	250	39.5%					1,292,244	17.3%	263,223	0.7%
965,579	6.4%	131	7.3%	787,251	12.1%	81	12.8%					756,364	10.1%	39,835	0.1%
4,045,110	26.8%	632	35.0%	197,106	3.0%	39	6.2%					1,569,907	21.0%	241,846	0.7%
559,041	3.7%	52	2.9%	59	0.0%	1	0.2%					68,866	0.9%	9,332	0.0%
				174,270	2.7%	8	1.3%								
												54,644	0.7%	33,964,717	96.1%
15,068,874	100.0%	1,804	100.0%	6,496,808	100.0%	633	100.0%					7,485,331	100.0%	35,339,641	100.0%
	9.8%				4.2%								4.9%		23.0%

## (5) 2006年度

形態 地域名	経費総額		研修員受入				専門家派遣				調査団派遣			
	千円	比率	千円	比率	人	比率	千円	比率	人	比率	千円	比率	人	比率
アジア	51,115,695	33.8%	9,689,546	44.6%	14,718	48.5%	10,320,598	49.6%	2,925	64.4%	10,565,243	44.3%	2,685	46.7%
大洋州	4,916,140	3.3%	898,547	4.1%	469	1.5%	418,452	2.0%	148	3.3%	303,194	1.3%	128	2.2%
北米・中南米	20,455,245	13.5%	4,149,125	19.1%	2,270	7.5%	2,711,554	13.0%	495	10.9%	2,900,827	12.2%	736	12.8%
中東	12,928,898	8.5%	2,253,642	10.4%	4,485	14.8%	1,902,707	9.1%	475	10.5%	2,714,387	11.4%	616	10.7%
アフリカ	24,513,100	16.2%	3,799,419	17.5%	8,035	26.5%	3,689,497	17.7%	423	9.3%	6,036,876	25.3%	1,189	20.7%
欧州	2,923,491	1.9%	755,680	3.5%	350	1.2%	435,571	2.1%	74	1.6%	773,107	3.2%	149	2.6%
国際機関	258,749	0.2%	286	0.0%	7	0.0%	94,022	0.5%	1	0.0%	65,202	0.3%		
全世界	34,127,973	22.6%	202,591	0.9%			1,238,888	6.0%			512,158	2.1%	244	4.2%
合計	151,239,291	100.0%	21,748,836	100.0%	30,334	100.0%	20,811,289	100.0%	4,541	100.0%	23,870,994	100.0%	5,747	100.0%
(形態別構成比)		100.0%		14.4%				13.8%				15.8%		

## (6) 累計

形態 地域名	経費総額		研修員受入				専門家派遣				調査団派遣			
	千円	比率	千円	比率	人	比率	千円	比率	人	比率	千円	比率	人	比率
アジア	1,501,526,170	44.1%	286,640,761	49.6%	200,743	57.3%	419,048,811	49.5%	50,553	60.7%	453,353,402	48.3%	111,184	54.8%
大洋州	97,992,447	2.9%	17,082,476	3.0%	8,833	2.5%	16,299,417	1.9%	1,339	1.6%	22,616,870	2.4%	5,175	2.5%
北米・中南米	679,468,225	19.9%	124,773,046	21.6%	52,421	15.0%	174,199,261	20.6%	14,455	17.4%	158,178,721	16.9%	32,509	16.0%
中東	302,144,984	8.9%	56,113,879	9.7%	29,079	8.3%	77,040,750	9.1%	7,469	9.0%	98,115,907	10.5%	18,792	9.3%
アフリカ	480,606,203	14.1%	74,534,923	12.9%	47,683	13.6%	114,992,633	13.6%	6,535	7.9%	143,581,640	15.3%	25,831	12.7%
欧州	58,466,890	1.7%	13,264,336	2.3%	6,320	1.8%	9,051,385	1.1%	1,180	1.4%	22,326,966	2.4%	4,884	2.4%
国際機関	29,381,407	0.9%	4,057,478	0.7%	5,300	1.5%	20,350,028	2.4%	1,619	1.9%	73,398	0.0%		
全世界	258,199,146	7.6%	1,859,313	0.3%	1	0.0%	15,490,432	1.8%	90	0.1%	40,209,734	4.3%	4,618	2.3%
合計	3,407,785,472	100.0%	578,326,212	100.0%	350,380	100.0%	846,472,717	100.0%	83,240	100.0%	938,456,638	100.0%	202,993	100.0%
(形態別構成比)		100.0%		17.0%				24.8%				27.5%		



(単位：千円・人・%)

協力隊派遣				その他ボランティア				移住者渡航				機材供与		その他	
経費		人数		経費		人数		経費		人数		経費		経費	
千円	比率	人	比率	千円	比率	人	比率	千円	比率	人	比率	千円	比率	千円	比率
3,692,115	24.0%	376	24.6%	1,616,042	26.0%	111	28.1%					3,071,712	44.2%	12,160,439	21.6%
1,294,789	8.4%	120	7.8%	732,074	11.8%	42	10.6%					310,130	4.5%	958,954	1.7%
3,771,578	24.5%	372	24.3%	2,570,748	41.4%	145	36.7%					965,831	13.9%	3,385,582	6.0%
1,110,399	7.2%	90	5.9%	839,115	13.5%	66	16.7%					830,443	11.9%	3,278,205	5.8%
4,936,602	32.1%	554	36.2%	263,734	4.2%	20	5.1%					1,354,775	19.5%	4,432,197	7.9%
390,391	2.5%	17	1.1%	3,036	0.0%							176,264	2.5%	389,442	0.7%
				98,449	1.6%	11	2.8%					790	0.0%		
176,485	1.1%			90,452	1.5%							239,989	3.5%	31,667,410	56.3%
15,372,359	100.0%	1,529	100.0%	6,213,650	100.0%	395	100.0%					6,949,934	100.0%	56,272,229	100.0%
	10.2%				4.1%								4.6%		37.2%

(単位：千円・人・%)

協力隊派遣				その他ボランティア				移住者渡航				機材供与		その他	
経費		人数		経費		人数		経費		人数		経費		経費	
千円	比率	人	比率	千円	比率	人	比率	千円	比率	人	比率	千円	比率	千円	比率
86,570,496	27.1%	9,009	29.7%	13,686,477	29.5%	1,053	30.4%					213,869,599	51.2%	28,356,624	11.1%
27,923,141	8.8%	2,546	8.4%	3,935,293	8.5%	308	8.9%	25,368	0.5%	426	0.6%	8,081,638	1.9%	2,028,244	0.8%
75,169,276	23.6%	6,715	22.2%	20,736,107	44.7%	1,481	42.7%	4,416,020	85.1%	73,011	99.4%	95,544,557	22.9%	26,451,237	10.3%
21,393,521	6.7%	2,065	6.8%	5,135,087	11.1%	426	12.3%					39,002,156	9.3%	5,343,684	2.1%
91,469,326	28.7%	9,195	30.4%	930,547	2.0%	99	2.9%					46,553,088	11.2%	8,544,046	3.3%
7,931,328	2.5%	614	2.0%	18,441	0.0%	2	0.1%					5,155,149	1.2%	719,285	0.3%
1,575,827	0.5%	140	0.5%	1,803,933	3.9%	100	2.9%					1,305,841	0.3%	214,902	0.1%
6,927,681	2.2%			96,616	0.2%			748,378	14.4%			7,967,456	1.9%	184,899,536	72.1%
318,960,596	100.0%	30,284	100.0%	46,342,501	100.0%	3,469	100.0%	5,189,766	100.0%	73,437	100.0%	417,479,484	100.0%	256,557,558	100.0%
	9.4%				1.4%				0.2%				12.3%		7.5%

## 9. 国別・形態別・経費・人数実績

(1) 2006年度

国名	形態	経費総額	研修員受入		専門家派遣		調査団派遣	
			経費	人数	経費	人数	経費	人数
<b>アジア地域</b>								
アジア地域		550,199	530,104	225			20,095	18
インドネシア		7,784,537	1,193,634	1,106	1,768,051	413	2,192,711	515
マレーシア		1,399,479	544,699	440	193,389	95	85,236	63
フィリピン		4,879,012	871,018	2,780	992,701	229	1,140,277	229
シンガポール		23,646	567	6	17,854	6	2,210	
タイ		2,959,884	639,236	477	694,971	150	252,841	249
カンボジア		4,042,020	410,673	801	1,067,635	285	683,597	171
ラオス		2,381,837	424,414	433	764,212	161	172,474	70
東ティモール		435,473	59,656	65	151,946	47	66,308	19
ベトナム		5,275,163	758,991	1,410	1,341,112	448	862,916	236
ミャンマー		1,724,519	300,558	297	435,522	114	174,132	71
中華人民共和国		4,323,773	1,125,575	1,986	835,191	381	494,133	190
大韓民国		346				1	346	1
モンゴル		1,626,066	311,036	256	130,860	113	276,393	64
ブータン		881,483	163,411	87	160,755	5	34,247	18
バングラデシュ		1,611,947	320,020	241	287,958	103	81,053	35
インド		1,316,672	185,248	177	235,530	43	755,262	109
モルディブ		216,346	46,220	38			41,871	13
ネパール		1,369,019	312,939	141	144,931	54	273,896	91
パキスタン		2,530,353	274,789	213	350,029	51	1,264,611	105
スリランカ		2,594,478	610,365	3,062	252,523	81	628,221	115
香港		286	286	1				
アルメニア		153,892	42,757	43	52,415	13	41,790	22
アゼルバイジャン		147,531	62,342	42	41,186		21,615	7
カザフスタン		551,320	68,390	61	101,714	16	295,623	60
キルギス		757,963	153,859	95	81,331	37	169,507	42
タジキスタン		483,483	93,520	69	56,351	2	250,069	36
トルクメニスタン		4,376	3,673	20				
ウズベキスタン		770,942	137,223	100	155,997	77	91,242	43
グルジア		141,912	42,562	46			88,162	4
東南アジア		156,095	1,781		6,434		98,341	65
東アジア		735					735	1
中央アジア		3,739					3,739	3
南西アジア		17,169					1,590	20
合計(アジア地域)		51,115,695	9,689,546	14,718	10,320,598	2,925	10,565,243	2,685

(単位：千円・人)

協力隊派遣		その他ボランティア		移住者渡航		機材供与経費	その他経費
経費	人数	経費	人数	経費	人数		
234,229	22	116,859	5			218,654	2,060,399
186,083	21	136,888	9			6,121	247,063
309,888	38					487,206	1,077,922
							3,015
238,575	20	296,696	22			116,695	720,870
215,253	17	228,499	15			295,820	1,140,543
172,482	11	48,881	5			111,223	688,151
						46,769	110,794
265,532	22	67,803				468,286	1,510,523
						162,118	652,189
332,372	44	52,936	4			567,205	916,361
231,730	29	206,806	11			132,026	337,215
193,979	27	165,518	7			69,590	93,983
284,118	25	17,062	2			57,190	564,546
34,888	4					12,670	93,074
117,833	9						10,422
259,639	29	86,470	14			25,558	265,586
165,995	12	81,958	6			37,965	355,006
271,777	28	46,817	4			145,728	639,047
						5,105	11,825
							22,388
						8,828	76,765
63,525	3	5,977	1			23,033	260,731
						43,626	39,917
							703
114,217	15	56,872	6			29,146	186,245
						1,150	10,038
							49,539
							15,579
3,692,115	376	1,616,042	111			3,071,712	12,160,439

形態 国名	経費総額	研修員受入		専門家派遣		調査団派遣	
		経費	人数	経費	人数	経費	人数
<b>大洋州地域</b>							
大洋州地域	265,077	2,875		4,774		7,455	11
オーストラリア	1,783				2	1,783	2
フィジー	816,865	185,978	78	108,532	19	11,631	9
キリバス	60,958	30,488	16			23,148	8
マーシャル	165,480	12,111	13	571		1,716	3
ミクロネシア	275,244	36,340	21			19,722	2
ナウル	6,052	4,965	3				
ニュージーランド	841				1	841	1
パプアニューギニア	1,138,650	204,812	154	84,609	62	53,623	23
ソロモン	334,543	67,335	35	62,932	14	55,033	18
トンガ	264,595	69,202	27	4,601	9	13,552	5
ツバル	68,864	22,884	9	2,728	1	37,186	8
バヌアツ	505,350	66,992	31	65,790	6	51,790	13
サモア	570,173	126,589	47	35,444	16	6,217	8
クック諸島	16,951	13,531	7				
ニウエ	9,866	7,884	5				
パラオ	413,691	46,561	23	48,471	18	19,497	17
その他大洋州	1,157						
合計（大洋州地域）	4,916,140	898,547	469	418,452	148	303,194	128
<b>北米・中南米地域</b>							
北米・中南米地域	878,346	130,941		16,464		356,217	111
アンティグア・バーブーダ	17,081	7,115	4	9,069	1		
バルバドス	807		1	807			
ベリーズ	177,351	29,001	12				
コスタリカ	752,352	157,018	88	81,428	11	163,987	29
キューバ	260,305	127,024	46	57,952	6	13,123	8
ドミニカ	47,180	583	1				
ドミニカ共和国	1,256,286	140,934	72	46,149	29	179,185	42
エルサルバドル	1,022,984	153,848	80	163,623	40	125,438	50
グレナダ	5,264	4,273	3				
グアテマラ	821,908	124,691	93	132,335	27	85,243	30
ハイチ	63,569	52,476	20				
ホンジュラス	1,251,153	131,727	224	207,110	18	155,545	66
ジャマイカ	283,285	60,993	26	1,870	1	28,665	6
メキシコ	1,603,225	475,165	135	283,265	77	49,304	35

協力隊派遣		その他ボランティア		移住者渡航		機材供与経費	その他経費
経費	人数	経費	人数	経費	人数		
						123,545	126,428
218,069	17	193,240	7			40,051	59,364
							7,322
130,751	11	17,067	3			354	2,910
136,079	17	28,252	4			44,909	9,942
							1,087
212,517	21	193,486	9			7,032	382,571
72,374	12					24,829	52,040
95,587	8	61,495	6			2,641	17,517
							6,066
160,431	10	65,722	3			32,752	61,873
153,919	16	126,959	8			32,966	88,079
							3,420
							1,982
115,062	8	45,853	2			1,051	137,196
							1,157
1,294,789	120	732,074	42			310,130	958,954
						49,285	325,439
							897
141,925	14						6,425
193,762	24	100,006	3			10,527	45,624
						15,525	46,681
46,533	4						64
267,466	17	286,197	17			85,324	251,031
193,837	15	1,327	1			63,686	321,225
							991
239,332	22	40,962	2			32,859	166,486
							11,093
406,664	43	178,072	11			24,923	147,112
148,790	16	26,284	3			1,179	15,504
149,135	10	151,691	3			150,652	344,013

形態 国名	経費総額	研修員受入		専門家派遣		調査団派遣	
		経費	人数	経費	人数	経費	人数
ニカラグア	989,993	163,827	89	163,577	32	83,764	22
パナマ	874,418	147,995	82	138,606	20	30,320	20
セントクリストファー・ネーヴィス	150	150	2				
セントルシア	257,848	18,309	8	19,275	2	54,490	13
セントビンセント	88,672	7,428	3	1,029		19,432	3
トリニダード・トバゴ	108,168	8,706	9	76,756	1	7,616	4
アルゼンチン	810,551	186,703	91	47,503	29	40,495	12
ボリビア	1,732,263	204,325	240	329,960	22	358,310	79
ブラジル	1,494,132	524,335	241	193,944	31	187,934	44
チリ	936,934	176,192	95	175,368	21	119,973	26
コロンビア	975,787	327,435	206	54,777	7	377,934	44
エクアドル	670,758	81,928	59	212,593	21	87,642	34
ガイアナ	26,357	11,357	2	8,235		841	
パラグアイ	1,547,674	240,914	76	132,120	50	95,456	20
ペルー	762,080	279,393	164	84,583	43	169,945	14
スリナム	61,792	16,983	7			41,133	8
ウルグアイ	408,808	93,223	43	35,001	2	68,013	8
ベネズエラ	250,154	64,133	44	23,210	1		
アメリカ合衆国	15,767			14,945	3	822	7
カナダ	1,843		4				1
合計（北米・中南米地域）	20,455,245	4,149,125	2,270	2,711,554	495	2,900,827	736
<b>中東地域</b>							
中東地域	9,202					9,202	6
アフガニスタン	2,719,543	206,455	172	480,615	127	332,525	112
バーレーン	10,647	9,049	7				
イラン	645,363	151,385	89	171,574	21	266,318	72
イラク	631,227	366,817	527	28,608		196,585	53
パレスチナ	589,282	161,528	696	46,800	30	120,229	31
ヨルダン	974,873	118,821	86	153,767	59	28,588	20
レバノン	3,881	3,337	6				
オマーン	126,236	67,648	17	35,188	2	581	2
サウジアラビア	454,725	131,523	60	174,100	17	46,821	41
シリア	1,465,504	163,801	142	105,193	55	254,180	43
トルコ	637,530	173,934	644	145,133	24	46,306	25
イエメン	465,758	66,143	65	5,048	29	169,197	13
アルジェリア	396,333	90,424	31	26,359	10	140,150	40

協力隊派遣		その他ボランティア		移住者渡航		機材供与経費	その他経費
経費	人数	経費	人数	経費	人数		
249,211	31	68,806	7			14,052	246,756
218,594	30	167,155	10			25,335	146,413
116,108	16	41,354	1			2,311	6,001
58,288	3					897	1,598
						4,223	10,867
46,337		295,006	25			17,550	176,957
360,146	45	120,548	3			121,498	237,476
6,412		360,568	24			68,366	152,573
166,915	7	104,141	7			102,616	91,729
70,499	10	60,867	3			16,471	67,804
210,199	10	12,054	5			20,195	46,147
							5,924
309,951	32	388,292	15			117,382	263,559
6,270	3	10,673				3,879	207,337
							3,676
16,879		156,745	5			14,889	24,058
148,325	20					364	14,122
						1,843	
3,771,578	372	2,570,748	145			965,831	3,385,582
						377,706	1,322,242
							1,598
						20,379	35,707
						6,866	32,351
						70,957	189,768
213,595	18	119,476				39,997	300,629
							544
						865	21,954
						55,304	46,977
311,260	27	164,369	13			61,284	405,417
20,512		171,821	12			1,388	78,436
59,446	2					2,605	163,319
						67,140	72,260

形態 国名	経費総額	研修員受入		専門家派遣		調査団派遣	
		経費	人数	経費	人数	経費	人数
エジプト	1,224,190	252,813	1,694	214,680	63	223,307	57
リビア	1,119					1,119	1
モロッコ	931,811	95,927	51	174,943	12	161,666	39
スーダン	807,462	55,579	128	81,247	10	534,001	26
チュニジア	834,212	138,458	70	59,452	16	183,612	35
合計（中東地域）	12,928,898	2,253,642	4,485	1,902,707	475	2,714,387	616
<b>アフリカ地域</b>							
アフリカ地域	247,347	10,129				142,676	84
ボツワナ	225,407	58,883	43	6,249	1		
エチオピア	1,361,379	139,246	81	371,460	39	277,770	52
エリトリア	272,991	22,540	20	60,021	3	56,970	17
ガンビア	143,040	22,548	9			27,362	7
ガーナ	2,279,648	295,791	122	292,769	66	391,609	34
ケニア	3,007,725	485,229	337	722,854	98	514,896	104
レソト	63,240	29,759	21			14,905	5
リベリア	13,800	517	8				2
マラウイ	1,305,285	237,219	133	187,473	19	171,345	44
ナミビア	111,115	41,447	25			8,132	2
ナイジェリア	456,984	120,007	119	42,805	4	193,975	53
セーシェル	36,901	23,072	14			5,075	3
南アフリカ共和国	499,278	88,474	52	156,349	10	107,471	26
スワジランド	101,990	34,954	33		1		
ウガンダ	1,057,837	179,019	137	156,658	10	230,743	68
タンザニア	2,357,275	420,489	792	404,825	37	674,803	116
ザンビア	2,033,528	243,609	216	428,037	25	276,275	94
ジンバブエ	465,211	142,076	83	32,733	5	2,807	2
アンゴラ	286,689	5,581	20	1,342		271,617	36
ベナン	372,241	61,151	28	38,023	1	71,558	26
ブルキナファソ	513,862	75,215	41	73,452	1	49,772	15
ブルンジ	220,478	14,828	36	3,143	1	183,812	11
カメルーン	162,385	45,554	41	12,659	1	27,388	4
カーボヴェルデ	62,997	7,789	33			45,797	9
中央アフリカ	19,564	1,393	3			18,171	6
チャド	153,000	21,269	11	33,365	1	57,130	5
コモロ			2				
コンゴ共和国	17,500						



協力隊派遣		その他ボランティア		移住者渡航		機材供与経費	その他経費
経費	人数	経費	人数	経費	人数		
158,348	11	37,852	5			39,996	297,194
223,250	21	146,425	13			77,209	52,391
						4,643	131,992
123,988	11	199,172	23			4,104	125,426
1,110,399	90	839,115	66			830,443	3,278,205
						8,799	85,743
88,708	5	56,680	2				14,887
204,655	19	17,010				61,232	290,006
						102,960	30,500
							93,130
524,274	70	28,750	5			140,496	605,959
327,941	33	34,382	3			177,830	744,593
						15,251	3,325
						13,283	
431,185	43	56,977	6			43,160	177,926
50,698	4						10,838
						43,379	56,818
							8,754
78,913	11						68,071
						39,619	27,417
294,134	53					74,995	122,288
386,357	38					72,537	398,264
391,788	35	56,769	3			130,322	506,728
198,028	21					21,077	68,490
						7,669	480
143,484	27					9,456	48,569
264,100	30					17,975	33,348
						16,850	1,845
52,574	8					16,122	8,088
						7,684	1,727
							41,236
						17,500	

形態 国名	経費総額	研修員受入		専門家派遣		調査団派遣	
		経費	人数	経費	人数	経費	人数
コートジボワール	150,493	123,991	51				
ジブチ	145,965	17,620	15			27,644	18
赤道ギニア	179	179	1				
ガボン	151,554	20,006	24	17,674	1	6,825	4
ギニア	267,948	71,318	38	43,680	1	119,642	30
ギニアビサウ	655	655	3				
マダガスカル	862,629	122,359	69	128,369	13	351,694	63
マリ	380,795	47,904	31	2,973	2	319,461	34
モーリタニア	166,156	18,577	27			140,509	27
モーリシャス	22,651	18,208	12				
モザンビーク	783,281	79,188	51	32,444	6	290,551	39
ニジェール	1,016,090	82,677	64	85,744	5	192,310	30
ルワンダ	510,424	55,386	54	72,631	10	212,449	52
サントメ・プリンシペ	7,097	5,977	8				
セネガル	1,558,936	184,026	763	217,512	43	294,329	38
シエラレオネ	484,644	43,540	33	64,253	19	197,004	16
トーゴ	19,167	16,610	11				
コンゴ民主共和国	135,739	63,410	4,320			62,399	13
合計（アフリカ地域）	24,513,100	3,799,419	8,035	3,689,497	423	6,036,876	1,189
<b>欧州地域</b>							
欧州地域	5,937					5,937	4
アルバニア	143,857	64,731	21			62,046	11
ブルガリア	548,518	85,065	46	47,370	23	138,768	18
クロアチア	36,796	30,945	11				
チェコ	168	168					
スロバキア	266	266					
リトアニア	199	199	2				
ルーマニア	565,355	138,107	58	113,181	16	110,746	26
セルビア	276,549	111,327	49	77,154	10	53,688	9
マケドニア旧ユーゴスラビア共和国	352,589	80,401	44	32,108	3	218,738	26
ボスニア・ヘルツェゴビナ	393,038	110,701	43	50,762	11	15,470	8
コソボ	14,451	11,157	7				
モンテネグロ	96,750	2,931	2			93,531	7
モルドバ	87,693	49,660	24			28,506	9
ウクライナ	165,769	60,053	33	37,962	5	29,515	16
オーストリア	1,052					1,052	1

協力隊派遣		その他ボランティア		移住者渡航		機材供与経費	その他経費
経費	人数	経費	人数	経費	人数		
							26,502
96,449	16						4,252
88,526	2					14,229	4,294
						17,604	15,704
171,922	23					25,986	62,299
						2,094	8,363
						5,248	1,822
							4,443
234,163	21					60,281	86,654
470,271	45					91,086	94,002
80,177	10					4,840	84,941
							1,120
358,255	40	13,166	1			63,295	428,353
						31,916	147,931
							2,557
							9,930
4,936,602	554	263,734	20			1,354,775	4,432,197
							17,080
150,103	12	3,036				25,803	98,373
							5,851
135,993	5					18,206	49,122
						4,093	30,287
						106	21,236
						105,339	110,766
							3,294
							288
							9,527
						11,026	27,213

形態 国名	経費総額	研修員受入		専門家派遣		調査団派遣	
		経費	人数	経費	人数	経費	人数
フランス	14,755					7,848	8
ハンガリー	72,490	5,664	4	1,482	1		
ポーランド	144,472	4,305	6	75,552	5	4,480	4
スウェーデン	24					24	
スイス	1,622					1,622	1
英国	1,141					1,136	1
合計（欧州地域）	2,923,491	755,680	350	435,571	74	773,107	149
<b>国際機関</b>							
国際原子力機関	286	286	7				
国連開発計画	12,748			12,748			
国連ボランティア	98,449						
経済協力開発機構	24,251			24,251			
アジア工科大学院	11,936			11,699			
西アフリカ稲作開発協議会	30,467			29,914			
アフリカ開発銀行	12,083			12,083	1		
メコン川委員会	3,018			3,018			
その他	65,511			309		65,202	
合計（国際機関）	258,749	286	7	94,022	1	65,202	
<b>全世界</b>							
全世界	34,127,973	202,591		1,238,888		512,158	244
合計（全世界）	34,127,973	202,591		1,238,888		512,158	244
世界総合計	151,239,291	21,748,836	30,334	20,811,289	4,541	23,870,994	5,747

協力隊派遣		その他ボランティア		移住者渡航		機材供与経費	その他経費
経費	人数	経費	人数	経費	人数		
							6,907
64,181							1,163
40,114						11,691	8,330
							5
390,391	17	3,036				176,264	389,442
		98,449	11				
						237	
						553	
		98,449	11			790	
176,485		90,452				239,989	31,667,410
176,485		90,452				239,989	31,667,410
15,372,359	1,529	6,213,650	395			6,949,934	56,272,229

## (2) 累計

国名	形態	経費総額	研修員受入		専門家派遣		調査団派遣	
			経費	人数	経費	人数	経費	人数
<b>アジア地域</b>								
アジア地域		10,732,013	939,684	2,083	1,598,318	353	5,081,938	3,079
ブルネイ		3,937,479	1,738,235	1,196	1,011,566	114	675,988	237
インドネシア		283,033,124	41,825,413	34,676	102,732,139	10,713	86,120,001	19,487
マレーシア		106,553,708	27,517,438	13,992	23,358,058	2,633	28,809,924	6,363
フィリピン		180,195,361	30,121,075	21,691	50,768,493	4,918	59,519,313	13,387
シンガポール		21,592,338	8,130,053	4,808	7,636,503	1,236	1,731,770	774
タイ		203,205,130	37,716,414	27,320	66,612,579	7,964	48,957,896	13,122
カンボジア		43,289,742	6,302,779	8,170	14,461,900	1,565	13,633,585	2,950
ラオス		43,478,349	6,703,770	5,605	13,378,637	1,550	12,552,269	2,899
東ティモール		4,247,352	555,316	523	1,474,046	165	2,033,060	441
ベトナム		72,401,160	11,546,945	13,702	19,722,133	2,523	27,662,698	6,416
ミャンマー		34,353,922	7,325,648	3,783	9,912,120	1,325	9,084,808	2,644
中華人民共和国		160,086,644	31,958,095	20,132	38,886,160	6,075	52,175,858	13,147
大韓民国		24,424,932	9,545,268	6,176	3,799,741	1,627	1,809,506	1,072
モンゴル		27,894,713	4,098,799	1,957	4,794,647	712	12,405,281	2,478
ブータン		11,089,746	2,001,720	1,074	1,521,875	80	2,449,101	596
バングラデシュ		49,800,612	10,538,468	5,156	9,375,488	1,256	14,084,881	3,165
インド		25,085,730	7,472,326	4,966	5,411,051	722	8,339,811	2,012
モルディブ		5,484,011	1,199,554	667	108,688	47	1,275,796	323
ネパール		54,285,634	7,619,532	3,662	15,169,977	1,478	13,897,157	3,130
パキスタン		37,615,750	9,208,127	4,539	8,547,859	1,052	13,674,972	3,098
スリランカ		58,812,974	13,725,130	9,478	13,006,239	1,315	17,139,440	3,890
香港		1,904,925	1,157,472	653	313,236	37	46,373	39
マカオ		971	971	1				
その他アジア		79,752	2,518	7	40,112	10	35,495	20
マラッカ		599,068					599,068	125
メコン		710,789					710,789	342
区分不能(アジア)		760,409		20	321,914	193	429,014	2,606
アルメニア		1,817,117	447,037	267	158,078	47	1,166,031	257
アゼルバイジャン		2,551,418	475,719	322	129,989	7	1,922,162	261
カザフスタン		10,169,987	1,333,770	765	1,656,364	236	6,495,945	957

(単位：千円・人)

協力隊派遣		その他ボランティア		移住者渡航		機材供与経費	その他経費
経費	人数	経費	人数	経費	人数		
						655,587	2,456,486
						416,318	95,372
5,946,462	506	2,879,146	195			38,618,991	4,910,972
10,131,697	1,208	1,830,823	121			13,561,376	1,344,392
11,517,656	1,354					25,349,009	2,919,815
						3,630,484	463,528
5,897,300	542	2,319,055	192			38,702,989	2,998,897
2,493,097	245	1,305,284	96			3,838,353	1,254,744
4,412,031	542	1,370,259	88			4,092,411	968,972
						63,251	121,679
2,086,084	200	199,886	15			9,391,376	1,792,038
						7,078,255	953,091
7,204,705	656	147,801	14			27,324,214	2,389,811
						9,002,830	267,587
2,983,541	278	874,230	81			2,348,938	389,277
3,157,427	277	753,455	62			1,028,655	177,513
9,301,124	943	70,964	7			5,271,500	1,158,187
455,228	137					3,211,481	195,833
2,575,595	234	31,426	4			216,670	76,282
8,865,354	902	915,052	71			7,063,287	755,275
1,523,802	153	365,057	36			3,615,986	679,947
6,743,717	703	313,511	38			6,836,138	1,048,799
						386,594	1,250
						752	875
						5,435	4,046
						34,146	11,825
						1,160	22,388
						569,261	114,647

国名	形態 経費総額	研修員受入		専門家派遣		調査団派遣	
		経費	人数	経費	人数	経費	人数
キルギス	7,917,880	1,449,790	836	1,072,545	123	3,911,290	675
タジキスタン	2,300,066	1,552,355	901	145,962	20	411,749	113
トルクメニスタン	435,023	350,097	256	62		84,161	27
ウズベキスタン	9,078,208	1,671,647	1,094	1,783,239	448	3,549,538	810
グルジア	1,422,395	407,815	265	132,659	9	772,329	153
東南アジア	156,095	1,781		6,434		98,341	65
東アジア	735					735	1
中央アジア	3,739					3,739	3
南西アジア	17,169					1,590	20
合計（アジア地域）	1,501,526,170	286,640,761	200,743	419,048,811	50,553	453,353,402	111,184
<b>大洋州地域</b>							
大洋州地域	1,478,035	2,875		21,143	2	934,898	437
オーストラリア	221,673	31,795	1	21,425	19	68,583	44
フィジー	21,118,604	4,261,719	1,858	4,834,706	358	4,534,097	757
キリバス	3,646,982	754,929	377	666,397	23	2,065,911	237
マーシャル	3,319,105	313,109	184	171,569	9	955,841	195
ミクロネシア	6,402,801	725,508	369	841,586	77	1,206,253	327
ナウル	182,989	128,499	94	10,928	2	42,475	11
ニュージーランド	136,436	1,011	4	25,789	2	3,471	6
パプアニューギニア	23,097,184	5,139,360	3,178	4,270,198	384	4,753,077	990
ソロモン	7,650,279	1,072,870	577	1,049,963	106	1,850,151	462
トンガ	8,318,004	1,188,488	529	1,320,295	91	1,056,787	268
ツバル	1,203,841	309,156	153	111,362	7	743,213	72
バヌアツ	4,649,860	645,809	342	678,433	38	837,893	189
サモア	10,209,051	1,642,792	710	1,428,296	101	1,165,679	321
クック諸島	770,795	255,656	149	80,190	22	398,671	43
グアム							1
ニュー・カレドニア	1,582					1,582	
ニウエ	127,191	123,792	77			555	
マリアナ諸島	1,736	1,736	1				
パラオ	4,311,213	479,734	225	767,104	76	870,227	341
米領太平洋諸島	13,846	3,638	5	3		1,720	7



協力隊派遣		その他ボランティア		移住者渡航		機材供与経費	その他経費
経費	人数	経費	人数	経費	人数		
483,519	49	35,527	6			655,429	309,780
						149,736	40,264
							703
792,157	80	275,001	27			649,433	357,193
						99,554	10,038
							49,539
							15,579
86,570,496	9,009	13,686,477	1,053			213,869,599	28,356,624
						377,723	141,396
934				25,368	426	3,954	69,614
3,988,650	364	1,153,064	85			2,103,398	242,970
						136,286	23,459
1,610,218	145	100,861	10			134,379	33,128
2,926,466	265	166,573	19			427,966	108,449
							1,087
						105,957	208
5,822,374	487	684,907	52			1,808,410	618,858
2,839,611	270					643,190	194,494
3,355,632	315	338,616	31			945,794	112,392
						28,876	11,234
1,879,074	159	219,749	20			283,815	105,087
4,111,091	417	869,395	61			794,421	197,377
						29,861	6,417
							2,844
1,389,091	124	402,128	30			247,974	154,955
						8,485	

国名	形態 経費総額	研修員受入		専門家派遣		調査団派遣	
		経費	人数	経費	人数	経費	人数
その他太洋州	1,157						
区分不能（大洋州）	1,130,083			30	22	1,125,786	467
合計（大洋州地域）	97,992,447	17,082,476	8,833	16,299,417	1,339	22,616,870	5,175
<b>北米・中南米地域</b>							
北米・中南米地域	3,070,049	143,357	1	222,962	16	2,043,765	1,741
アンティグア・バーブーダ	439,531	113,244	42	115,283	7	179,749	51
バハマ	62,790	48,655	22				
バルバドス	897,261	185,089	81	549,495	40	23,300	2
ベリーズ	1,015,897	245,504	126	8,557	2	20,317	
コスタリカ	18,194,040	2,565,562	1,348	3,678,260	396	4,498,275	810
キューバ	3,127,322	1,524,583	594	316,957	41	1,099,803	240
ドミニカ	1,078,011	211,259	84	303,685	6	245,295	73
ドミニカ共和国	25,655,576	3,001,901	1,259	6,390,141	428	5,684,480	1,085
エルサルバドル	15,044,523	1,916,372	1,053	2,986,584	313	4,847,178	895
グレナダ	984,900	206,639	92	304,566	5	364,482	81
グアテマラ	23,098,224	2,324,347	1,215	4,086,527	394	8,929,095	1,591
ハイチ	1,312,782	534,024	198	212,192	15	432,851	146
ホンジュラス	35,044,308	2,790,099	2,296	7,670,234	727	8,512,684	1,627
ジャマイカ	7,186,622	902,156	354	1,489,242	92	745,862	188
メキシコ	65,739,204	18,753,799	5,685	19,688,676	1,704	11,786,160	2,461
ニカラグア	15,868,179	2,074,586	1,002	2,431,243	285	5,282,074	985
パナマ	24,919,635	2,972,855	1,414	6,847,396	388	6,445,803	1,152
セントクリストファー・ ネーヴィス	225,114	85,009	37	6,262	2	115,133	31
セントルシア	1,834,014	236,480	96	280,387	10	259,261	87
セントビンセント	1,235,528	289,732	100	369,079	11	303,223	78
トリニダード・トバゴ	3,255,413	366,392	151	1,828,970	70	633,859	142
蘭領アンティル	6,424	3,004	1	2,091	1		
英領モンセラット	6,673	529	1				
プエルト・リコ	2,031	982	1	934	1		
アルゼンチン	44,024,639	8,117,787	3,041	12,482,801	1,109	9,919,527	1,651
ボリビア	59,920,639	7,112,067	5,055	15,616,841	1,025	14,437,837	2,375
ブラジル	97,701,440	25,919,688	8,674	24,753,025	2,312	16,330,769	3,514

協力隊派遣		その他ボランティア		移住者渡航		機材供与経費	その他経費
経費	人数	経費	人数	経費	人数		
							1,157
						1,149	3,118
27,923,141	2,546	3,935,293	308	25,368	426	8,081,638	2,028,244
						114,185	545,780
						28,167	3,088
						14,135	
						138,292	1,085
642,244	71					92,850	6,425
4,795,346	452	394,012	36	800	2	2,050,095	211,690
						139,298	46,681
140,097	16					155,620	22,055
5,070,994	453	2,446,828	164	38,443	1,335	2,383,005	639,784
3,571,235	346	1,327	1			1,374,768	347,059
						107,710	1,503
5,788,003	478	81,010	8			1,499,008	390,234
						115,590	18,125
10,327,627	972	1,301,128	114		2	3,918,985	523,551
2,939,714	243	217,156	19			784,416	108,076
2,335,801	192	1,859,716	120	238,267	54	10,027,448	1,049,337
4,492,452	396	186,694	21			1,081,156	319,974
3,517,457	311	868,087	74			3,928,177	339,860
						18,710	
884,670	90	113,909	9			52,157	7,150
198,275	22					71,754	3,465
						413,255	12,937
						1,329	
						6,144	
							115
674,811	21	2,102,606	165	685,980	2,819	7,556,603	2,484,524
8,063,395	729	1,653,590	101	400,590	1,962	8,204,375	4,431,944
1,259,195	49	4,847,153	291	2,235,211	53,842	15,064,403	7,291,996

形態 国名	経費総額	研修員受入		専門家派遣		調査団派遣	
		経費	人数	経費	人数	経費	人数
チリ	38,917,940	6,052,747	2,635	13,065,286	1,140	9,569,960	1,757
コロンビア	25,750,681	6,345,216	2,974	3,885,428	409	9,433,762	1,512
エクアドル	18,484,022	2,392,511	1,263	3,331,561	279	6,192,473	1,143
ガイアナ	1,009,154	352,531	134	213,915	13	373,672	87
パラグアイ	75,202,169	8,752,786	2,992	23,919,014	1,430	11,173,719	2,355
ペルー	44,239,431	13,032,068	5,876	9,556,926	892	11,960,132	1,964
スリナム	685,195	211,511	73	214,831	8	250,224	66
ウルグアイ	13,282,428	2,567,047	1,124	4,402,743	414	2,304,111	568
ベネズエラ	9,382,039	2,309,568	1,221	2,524,471	257	3,359,279	576
区分不能（中南米）	350,043			51,633	146	280,686	1,292
アメリカ合衆国	696,427	1,295	11	185,155	54	121,556	158
カナダ	517,927	110,065	95	205,908	13	18,365	25
合計（北米・中南米地域）	679,468,225	124,773,046	52,421	174,199,261	14,455	158,178,721	32,509
<b>中東地域</b>							
中東地域	292,180	783		14,541	3	272,813	479
アフガニスタン	14,932,677	1,583,319	1,166	4,400,332	523	6,301,039	1,021
バーレーン	1,363,866	529,891	241	770,516	30	4,084	5
イラン	20,681,851	5,417,192	2,604	4,890,472	678	7,486,015	1,469
イラク	7,268,162	3,595,723	2,781	641,299	102	1,877,238	252
イスラエル	44,720	16,423	27	5,950	2	22,347	33
パレスチナ	3,771,431	2,053,435	1,792	196,992	48	1,187,530	249
ヨルダン	25,535,084	2,792,571	1,393	5,928,604	513	6,620,872	1,392
クウェート	935,345	378,882	205	489,426	35	15,475	1
レバノン	1,138,608	298,761	164	48,703	16	782,028	153
オマーン	13,718,629	1,229,294	514	3,323,865	152	8,611,769	1,228
カタール	1,076,792	244,596	115	531,139	37	257,866	33
サウジアラビア	19,563,696	3,979,022	1,894	8,847,162	789	3,469,542	956
シリア	23,893,173	3,067,978	1,421	4,658,146	392	6,500,307	1,249
トルコ	39,204,652	8,120,140	3,891	12,019,113	1,067	11,521,306	1,903
アラブ首長国連邦	3,726,543	299,480	197	1,889,424	145	1,262,919	246
イエメン	8,092,130	1,115,058	540	2,417,600	220	2,448,848	538
南イエメン	705,344	67,114	29	333,704	12	279,004	56

協力隊派遣		その他ボランティア		移住者渡航		機材供与経費	その他経費
経費	人数	経費	人数	経費	人数		
1,592,804	143	419,991	41	74,789	24	7,829,214	313,149
2,311,590	201	329,923	24	27,425	59	3,075,487	341,850
4,301,993	346	39,202	8			2,061,235	165,047
						59,098	9,938
10,121,717	916	2,845,728	204	623,466	7,236	12,484,444	5,281,295
1,748,605	208	33,838	5	53,195	16	6,863,974	990,693
						4,225	4,404
43,983	3	994,209	76	544	46	2,892,615	77,176
347,268	57			3,482	49	764,240	73,731
						12,656	5,068
					388	136,945	251,476
				33,828	5,177	18,789	130,972
75,169,276	6,715	20,736,107	1,481	4,416,020	73,011	95,544,557	26,451,237
						3,289	754
						1,291,868	1,356,119
						52,558	6,817
10,923						2,780,551	96,698
						1,079,132	74,770
						132,629	200,845
3,712,566	314	1,963,345	129			4,023,904	493,222
						43,565	7,997
						8,414	702
						467,697	86,004
						22,987	20,204
						3,018,455	249,515
5,133,103	494	742,453	70			3,261,985	529,201
42,517	2	393,199	41			6,797,989	310,388
						210,747	63,973
301,081	40					1,556,108	253,435
2,266						17,197	6,059

国名	形態 経費総額	研修員受入		専門家派遣		調査団派遣	
		経費	人数	経費	人数	経費	人数
アルジェリア	6,071,622	1,606,575	552	1,184,341	269	1,582,986	383
エジプト	54,436,159	12,714,192	6,529	14,571,140	1,644	18,316,350	3,684
リビア	115,193	86,884	57	10,764	10	15,321	17
モロッコ	29,339,575	2,429,906	1,005	5,540,262	379	9,860,565	1,685
スーダン	6,158,509	1,876,450	879	936,790	110	2,435,935	454
チュニジア	19,298,901	2,246,190	937	3,388,203	271	6,570,866	986
その他中東	684,972	364,020	146	136		320,816	87
区分不能（中東）	95,170			2,126	22	92,066	233
合計（中東地域）	302,144,984	56,113,879	29,079	77,040,750	7,469	98,115,907	18,792
<b>アフリカ地域</b>							
アフリカ地域	3,324,452	35,315	24	274,870	11	2,692,230	1,475
ボツワナ	4,379,856	627,780	373	102,620	12	761,037	96
エチオピア	19,687,908	3,370,714	1,474	5,002,549	325	4,388,047	806
エリトリア	1,439,008	233,752	168	250,127	14	750,949	148
ガンビア	2,527,013	406,270	167	358,543	7	1,175,294	211
ガーナ	36,342,109	6,327,095	2,105	9,154,369	651	6,307,610	1,174
ケニア	86,214,623	12,696,994	5,649	30,666,583	1,894	18,849,024	3,220
レソト	808,163	404,851	251	307		225,893	56
リベリア	3,858,363	709,611	245	374,459	31	737,110	122
マラウイ	28,575,500	2,986,886	1,548	4,716,568	251	5,468,552	941
ナミビア	2,066,555	421,095	265	173,755	18	1,252,567	141
ナイジェリア	11,345,124	2,441,213	1,453	2,999,170	230	4,389,314	611
セーシェル	1,326,565	741,240	270	257,752	14	257,144	68
ソマリア	867,657	241,361	95	323,910	21	184,039	44
南アフリカ共和国	6,891,500	2,120,497	1,013	1,158,927	164	2,978,165	559
スワジランド	3,659,219	746,084	368	808,228	27	1,804,227	221
ウガンダ	11,838,301	2,458,772	1,734	3,013,461	179	4,219,784	635
タンザニア	60,898,285	9,916,190	6,573	16,763,085	812	15,606,299	2,562
ザンビア	43,114,424	5,132,967	1,930	12,600,126	575	7,879,739	1,435
ジンバブエ	15,590,037	2,025,127	955	1,756,718	74	4,664,130	753
アンゴラ	2,968,010	185,037	179	45,660	4	2,721,994	399
ベナン	2,983,337	789,426	367	443,538	11	1,388,349	249

協力隊派遣		その他ボランティア		移住者渡航		機材供与経費	その他経費
経費	人数	経費	人数	経費	人数		
						1,589,203	108,517
1,305,091	124	137,026	15			6,671,114	721,246
						130	2,094
7,796,208	790	544,428	54			2,862,563	305,643
68,492	8					644,576	196,266
3,021,274	293	1,354,636	117			2,465,495	252,237
							978
21,393,521	2,065	5,135,087	426			39,002,156	5,343,684
						46,021	276,016
2,485,534	210	197,447	17			171,041	34,397
3,912,741	420	37,793	4			2,604,017	372,047
						171,810	32,370
						485,276	101,630
9,313,964	953	94,995	14			4,187,690	956,386
12,382,360	1,286	100,827	19			10,031,678	1,487,157
13,082						159,970	4,060
1,663,981	170					353,597	19,605
12,575,024	1,350	104,708	17			2,255,910	467,852
52,933	9					154,520	11,685
						1,358,246	157,181
						56,767	13,662
						106,032	12,315
359,949	41					104,007	169,955
						250,477	50,203
903,890	152					1,103,875	138,519
11,339,787	1,201					6,288,311	984,613
10,771,272	1,051	371,609	26			5,388,197	970,514
5,940,488	475					950,675	252,899
						8,126	7,193
169,554	37					136,886	55,584

国名	形態 経費総額	研修員受入		専門家派遣		調査団派遣	
		経費	人数	経費	人数	経費	人数
ブルキナファソ	5,905,950	664,185	302	519,228	14	3,036,037	414
ブルンジ	1,017,012	295,491	188	176,540	5	417,087	71
カメルーン	3,513,071	1,037,065	484	126,089	19	1,721,491	309
カーボヴェルデ	1,556,081	277,136	175	353,566	7	790,141	182
中央アフリカ	2,723,638	532,836	202	369,622	9	1,356,722	207
チャド	732,887	273,450	141	134,954	5	224,845	43
コモロ	699,775	203,563	66	266,623	12	171,576	35
コンゴ共和国	264,279	144,072	73	1,577	3	56,660	17
コートジボワール	10,278,967	1,971,656	734	2,048,908	131	3,051,403	509
ジブチ	2,254,376	571,225	205	129,659	14	938,850	236
赤道ギニア	303,322	215,190	67	54,983	1	2,252	
ガボン	1,186,544	486,405	229	162,194	12	220,677	51
ギニア	5,647,654	1,186,204	499	840,973	28	3,144,124	527
ギニアビサウ	509,472	198,245	90	142,311	3	149,361	46
マダガスカル	12,411,878	1,434,019	596	3,471,254	177	5,312,514	969
マリ	7,544,913	846,453	346	121,931	8	6,412,707	682
モーリタニア	5,073,951	762,447	390	767,779	33	3,311,739	559
モーリシャス	4,555,840	581,232	312	1,372,622	60	2,216,322	344
モザンビーク	6,866,836	685,634	488	982,001	50	4,223,346	707
ニジェール	15,185,290	1,164,744	513	1,698,123	56	5,043,956	736
ルワンダ	3,502,885	712,173	337	513,618	36	1,295,586	257
サントメ・プリンシペ	668,768	199,343	111	150,474	6	242,081	48
セネガル	27,770,601	3,080,028	2,978	5,718,865	277	8,450,525	1,442
シエラレオネ	1,657,746	518,776	214	184,300	29	751,596	104
トーゴ	777,744	421,204	243	70,782	7	272,100	68
コンゴ民主共和国	6,902,091	1,053,870	10,494	3,366,338	160	1,688,763	318
区分不能（アフリカ）	388,623			1,994	48	377,682	1,024
合計（アフリカ地域）	480,606,203	74,534,923	47,683	114,992,633	6,535	143,581,640	25,831
<b>欧州地域</b>							
欧州地域	726,641	136	1	70,981	13	630,528	480
アルバニア	1,469,648	496,776	216	25,649	5	799,188	139
ブルガリア	10,824,583	1,691,708	842	2,051,874	228	2,913,959	557



協力隊派遣		その他ボランティア		移住者渡航		機材供与経費	その他経費
経費	人数	経費	人数	経費	人数		
1,437,947	152					208,438	40,115
47,960	12					63,699	16,235
52,574	8					553,051	22,801
						126,401	8,837
						451,204	13,254
						58,402	41,236
						47,238	10,775
						60,176	1,794
2,280,540	173					817,699	108,761
494,886	60					114,914	4,842
						29,240	1,657
129,670	15					180,717	6,881
						430,541	45,812
						15,843	3,712
525,694	68					1,527,072	141,325
						133,777	30,045
						219,111	12,875
						353,203	32,461
456,097	75					391,799	127,959
6,001,899	526					1,050,151	226,417
768,194	74					98,614	114,700
						72,816	4,054
7,387,841	677	23,168	2			2,421,292	688,882
						44,894	158,180
1,465						5,657	6,536
						699,865	93,255
						4,145	4,802
91,469,326	9,195	930,547	99			46,553,088	8,544,046
						15,997	8,999
						122,212	25,823
3,141,479	253	3,095	1			913,402	109,066

形態 国名	経費総額	研修員受入		専門家派遣		調査団派遣	
		経費	人数	経費	人数	経費	人数
クロアチア	641,079	245,208	101	14,112	2	374,231	50
チェコ・スロヴァキア	596,220	438,033	139	8,169	3	149,334	33
チェコ	573,267	353,835	185	149,349	11	4,392	1
スロバキア	1,486,621	629,382	349	101,547	23	720,011	110
エストニア	128,557	128,557	75				
ラトビア	431,352	137,998	76	21,952	6	270,103	50
リトアニア	1,111,867	141,127	114	83,729	10	844,369	105
ルーマニア	9,521,334	2,113,561	878	1,489,543	139	3,424,769	602
スロベニア	474,179	157,844	92	158,342	7	149,460	40
セルビア	1,715,244	700,493	308	246,146	72	379,175	120
マケドニア旧ユーゴスラビア共和国	2,920,139	589,197	255	123,826	24	2,122,426	306
ボスニア・ヘルツェゴビナ	4,230,291	913,096	443	280,126	38	2,791,914	483
コソボ	80,178	76,884	36				
モンテネグロ	96,750	2,931	2			93,531	7
モルドバ	1,167,274	318,237	164	100,008	8	522,144	118
ロシア	124,598	23	2		2	352	8
ウクライナ	608,169	294,632	258	113,455	13	145,476	67
オーストリア	513,264			475,498	12	5,682	3
ベルギー	14,534			9,395	8	5,093	6
デンマーク	5,039			1,743		2,288	5
フィンランド	405					405	5
フランス	582,680		1	109,960	29	297,477	240
ドイツ	43,847		1	23,941	2	19,906	24
ギリシャ	344,541	138,081	27	7,559	8	168,856	41
ハンガリー	7,653,953	1,646,644	800	1,112,452	103	2,228,557	375
アイルランド	1					1	2
イタリア	83,486			14,221	1	6,265	7
マルタ	398,843	252,433	77	94,536	18	44,178	16
モナコ	2,430					2,430	2
オランダ	6,276		7			4,513	10
ノルウェー	6,023			54		4,936	5
ポーランド	8,834,937	1,672,307	830	1,821,517	282	2,940,448	582

協力隊派遣		その他ボランティア		移住者渡航		機材供与経費	その他経費
経費	人数	経費	人数	経費	人数		
						1,677	5,851
						684	
						65,691	
						35,681	
						1,299	
						42,642	
1,362,098	117					1,052,248	79,115
						8,533	
						336,485	52,945
						51,477	33,213
						119,313	125,842
							3,294
							288
						217,309	9,576
						124,223	
						27,393	27,213
						30,756	1,328
							46
							1,008
106,442						6,146	62,655
						26,005	4,040
1,913,202	138					735,270	17,828
						63,000	
						5,082	2,614
							1,763
							1,033
1,408,107	106	15,346	1			949,999	27,213

国名	形態	経費総額	研修員受入		専門家派遣		調査団派遣	
			経費	人数	経費	人数	経費	人数
ポルトガル		200,758	32,561	9			168,197	41
スペイン		142			25	3	117	2
スウェーデン		15,192			7,150	2	6,574	5
スイス		82,951			41,658	32	15,608	32
英国		280,282		2	157,483	5	28,990	67
キプロス		92,652	92,652	30				
ソヴィエト連邦		132,804			38,074	34		
区分不能（欧州）		243,859			97,311	37	41,083	138
合計（欧州地域）		58,466,890	13,264,336	6,320	9,051,385	1,180	22,326,966	4,884
<b>国際機関</b>								
国際連合		2,623		62	2,496	4		
アフリカ経済委員会		145,760			136,691	12		
アジア太平洋経済社会委員会		4,298,458	906	34	4,114,856	370		
ヨーロッパ経済委員会		1,459			1,459			
ラテンアメリカ経済委員会		15,864			15,136	6		
国際食糧農業機関		209,879	110,478	199	94,624	12		
国際原子力機関		709,013	704,310	449	4,085	8		
国際復興開発銀行		7,159	1,133	22	6,026	6		
国際民間航空機関		19,486		2	19,163	1		
国際開発協会				3				
国際労働機関		888,710	54,443	212	718,337	31		
国際電気通信連合会		56,685	44,999	161	9,889	16		
国連貿易開発会議						1		
国連開発計画		299,299	281,927	201	17,372	2		
国連教育科学文化機関		61,702	59,620	94	915	1		
国連工業開発機関		166,159	166,159	356		3		
万国郵便連合		13,024	13,024	34				
世界保健機構		749,252	598,567	622	148,655	6		
世界気象機関		3,699	3,699	12				
国連災害救済調整官		142,622			139,295	5		
国連ボランティア		3,460,048			9,921	1	6,715	
世界知的所有権機構				2				

協力隊派遣		その他ボランティア		移住者渡航		機材供与経費	その他経費
経費	人数	経費	人数	経費	人数		
							1,468
						3,384	22,301
						4,383	89,426
						94,730	
						100,128	5,337
7,931,328	614	18,441	2			5,155,149	719,285
							127
						7,222	1,847
						144,573	38,123
							728
						2,518	2,259
							618
						40	283
						112,911	3,019
						217	1,580
						1,044	123
						1,418	612
						2,961	366
1,575,827	140	1,803,933	100			35,075	28,577

9 国別・形態別・経費・  
人数実績

国名	形態	経費総額	研修員受入		専門家派遣		調査団派遣	
			経費	人数	経費	人数	経費	人数
世界銀行経済開発研究所		32,133	32,133	180				
国連南部アフリカ教育訓練計画		962,183	959,231	379			1,481	
経済協力開発機構		26,451		3	26,451	4		
アジア郵便連合				2				
アジア野菜センター		329,892	3,998	13	296,003	15		
東南アジア漁業開発センター		5,836,321	241,676	237	5,186,489	364		
アジア工科大学院		3,011,583			2,815,630	160		
EROPA		17,768			17,335	1		
ISVS		577			454	1		
米州機構		98,108			88,714	12		
東南アジア農業大学		100,633		1	84,572	6		
米州農業協力研究所		59,959			56,772	2		
西アフリカ稲作開発協議会		403,137	7,947	3	378,161	11		
東南アジア運輸通信開発機構		394,845	1,797	28	382,515	34		
東南アジア文部大臣機構		253,536	29,946	18	190,640	43		
アジア太平洋協議会食糧肥料技術センター		16,517	1,681	58	11,883	6		
アジア太平洋電気通信共同体		650,591	95,365	59	515,478	55		
アジア中小企業技術ネットワーク		318,248	1,826	3	278,741	104		
国際熱帯農業研究所		205,854			175,213	6		
国際土壌研究管理委員会		2,168			1,881	4		
国際熱帯木材機構		36,159	34,616	13	1,543			
コロポ計画事務局		143,994			140,060	3		
コロポ計画スタッフカレッジ		256,660			241,477	45		
国際防災の10年本部		91,239			88,151	2		
南太平洋委員会		4,899			4,899	3		
南太平洋フォーラム事務局		47,405	456	1	45,885	5		
アジア開発銀行		2,066	1,655	5		2		
アフリカ開発銀行		239,211			227,624	9		
国際農業開発基金		574			574	1		
輸出信用保証庁（スウェーデン）		3,064			3,064			
アンデス開発公社						2		
アジア太平洋協議会				8		8		

協力隊派遣		その他ボランティア		移住者渡航		機材供与経費	その他経費
経費	人数	経費	人数	経費	人数		
							1,471
						26,596	3,295
						370,208	37,948
						179,440	16,513
						27	406
							123
						8,480	914
						15,166	895
						3,187	
						14,089	2,940
						4,285	6,248
						29,407	3,543
						1,707	1,246
						31,788	7,960
						22,027	15,654
						27,643	2,998
						287	
						3,655	279
						11,834	3,349
						3,088	
						846	218
							411
						8,622	2,965

9 国別・形態別・経費・  
人数実績

国名	形態	経費総額	研修員受入		専門家派遣		調査団派遣	
			経費	人数	経費	人数	経費	人数
(ASPAC) 経済協力センター						1		
メコン川委員会		385,103			375,175	17		
アジア太平洋開発行政センター		8,379			8,255	1		
国連広報センター				2				
アジア太平洋放送開発研究所		405,373			367,983	64		
世界食糧戦略		1,437			1,182	2		
国際とうもろこし小麦改良センター		39,026			33,857	2		
西インド大学		61,193			31,805	5		
国際乾燥地農業研究センター		248,101			231,234	2		
国際動物病研究所		281,573			245,514	10		
国際半乾燥熱帯地作物研究所		13,000			11,032	1		
国際ジャガイモ研究センター		184,915	6,123	2	154,251	4		
国際海事機関		5,364	2,913	33	1,912	3		
南太平洋経済協力機関		2,942			2,802	1		
アジア太平洋郵便研修センター		131,231	239	1	127,156	11		
国連パレスチナ難民救済事業機関		1,258,074	576,477	232	631,996	22		
最高会計検査機関アジア地域		6,202	6,202	52				
国連環境計画		47,518	4,503		39,796	7		
パナマ運河代替案調査		422,330			416,042	19		
アジア太平洋総合農村開発センター		160,361			157,416	2		
国際刑事警察機構		553			553			
国際がんがい管理研究所		67,668			64,364	2		
熱帯農業研究訓練センター		26,878			23,124	2		
汎米衛生工学環境科学センター		59,813			49,687	1		
国際水路機関		2,678			2,019	4		
南太平洋沿岸鉱物資源共同探査調整委員会		182,448			174,638	15		
アラブ治安研究訓練センター		5,902			5,452	5		
国際下痢性疾病研究センター		9,669			8,325	2		
ICIMOD		5,794			4,918	5		
国際アグロフォレストリー研究センター		51,965			51,965	1		
南太平洋応用地球科学委員会		143,781			142,319	3		
保険監督者国際機構		23,533			23,128	1		



協力隊派遣		その他ボランティア		移住者渡航		機材供与経費	その他経費
経費	人数	経費	人数	経費	人数		
						9,928	
							124
						31,553	5,837
							255
						4,560	609
						28,213	1,175
						16,279	588
						35,198	861
						1,828	140
						23,903	638
						33	506
							140
						3,248	588
						44,431	5,170
						2,442	777
						1,180	5,108
						1,894	1,051
						3,021	283
						3,098	656
						9,635	491
							659
						6,619	1,191
						33	417
						1,344	
						876	
						1,462	
						405	

9 国別・形態別・経費・  
人数実績

国名	形態	経費総額	研修員受入		専門家派遣		調査団派遣	
			経費	人数	経費	人数	経費	人数
	国連難民高等弁務官事務所	109,258			109,258	2		
	政府間開発機構	2,552	2,552	1				
	南部アフリカ開発共同体	145,345	1,228	1	139,820	6		
	カリブ共同体	2,610	2,610	2				
	包括的核実験禁止条約機構	3,039	3,039	19				
	その他	79,123		1,479	13,921	3	65,202	
	合計（国際機関）	29,381,407	4,057,478	5,300	20,350,028	1,619	73,398	
	<b>全世界</b>							
	全世界	258,199,146	1,859,313	1	15,490,432	90	40,209,734	4,618
	合計（全世界）	258,199,146	1,859,313	1	15,490,432	90	40,209,734	4,618
	世界総合計	3,407,785,472	578,326,212	350,380	846,472,717	83,240	938,456,638	202,993

協力隊派遣		その他ボランティア		移住者渡航		機材供与経費	その他経費
経費	人数	経費	人数	経費	人数		
						4,297	
1,575,827	140	1,803,933	100			1,305,841	214,902
6,927,681		96,616		748,378		7,967,456	184,899,536
6,927,681		96,616		748,378		7,967,456	184,899,536
318,960,596	30,284	46,342,501	3,469	5,189,766	73,437	417,479,484	256,557,558

10. 無償資金協力案件一覧（2006年度閣議決定分のうちJICA実施促進分）

国名	案件名	交換公文署名日	供与額 (百万円)
<b>アジア地域</b>			
インドネシア	グヌンキドル県水道整備計画	07/01/24	525
	ジャワ島中部地震災害復興支援計画	06/08/15	890
	海賊、海上テロ及び兵器拡散の防止のための巡視艇建造計画	06/06/15	1,921
	人材育成奨学計画	04/06/25	129
	人材育成奨学計画	05/07/25	213
	人材育成奨学計画	06/07/25	33
	生物多様性保全センター整備計画	04/07/26	203
	西ヌサトゥンガラ州橋梁建設計画	06/07/25	130
	東ヌサトゥンガラ州橋梁建設計画	05/08/29	366
	貧困農民支援	07/03/12	200
インドネシア 計			4,610
フィリピン	人材育成奨学計画	04/06/29	96
	人材育成奨学計画	05/07/08	160
	人材育成奨学計画	06/07/23	36
	人材育成奨学計画	06/07/23	16
	貧困農民支援	07/03/19	300
フィリピン 計			608
カンボジア	カンダラン灌漑施設改修計画	05/06/10	974
	コンボンチャム州村落飲料水供給計画	06/06/12	431
	モンドルキリ州小水力地方電化計画	06/06/12	421
	国道1号線改修計画	06/06/12	827
	主要幹線道路橋梁改修計画	05/06/10	601
	主要国際港湾保安施設及び機材整備計画	06/08/30	927
	人材育成奨学計画	04/05/18	89
	人材育成奨学計画	05/06/10	160
	人材育成奨学計画	06/06/12	39
	人材育成奨学計画	06/06/12	32
	第2次プノンペン市洪水防御及び排水改善計画	07/01/22	49
カンボジア 計			4,550
ラオス	ビエンチャンー号線整備計画	06/06/06	2,553
	ビエンチャン市下水道施設拡張計画	06/06/02	377
	ヒンフープ橋建設計画	06/11/27	35
	郡病院改善計画	06/08/21	413
	食糧援助	07/03/20	320
	人材育成奨学計画	04/05/21	90
	人材育成奨学計画	05/05/24	163
	人材育成奨学計画	06/06/02	39
	人材育成奨学計画	06/06/02	28
ラオス 計			4,018
東ティモール	サメ・アイナロ上水整備計画	05/05/13	670
	ディリ港改修計画	06/05/18	196
	ディリ上水整備計画	04/05/17	573
東ティモール 計			1,439
ベトナム	フエ中央病院改善計画	04/07/02	893
	国立衛生疫学研究高度安全性実験室整備計画	06/09/28	891
	人材育成奨学計画	04/06/21	127
	人材育成奨学計画	05/06/21	212
	人材育成奨学計画	06/07/06	45
	人材育成奨学計画	06/07/06	35
	第2次北部山岳地域初等教育施設整備計画	06/07/06	511
	中部高原地域地下水開発計画	06/11/09	35
ベトナム 計			2,749
ミャンマー	人材育成奨学計画	04/06/10	95
	人材育成奨学計画	05/06/27	179
	人材育成奨学計画	06/07/28	37
	人材育成奨学計画	06/07/28	21
	中央乾燥地植林計画	06/08/17	330
ミャンマー 計			662
中華人民共和国	酸性雨及び黄砂モニタリング・ネットワーク整備計画	06/12/20	793
	人材育成奨学計画	04/05/27	187
	人材育成奨学計画	05/06/06	251
	人材育成奨学計画	06/06/08	55
	人材育成奨学計画	06/06/08	21
	第2次黄河中流域保全林造成計画	06/06/08	218
中華人民共和国 計			1,525
モンゴル	ウランバートル市給水施設改善計画	04/05/27	952
	カラコルム博物館建設計画	06/07/18	297
	食糧援助	06/11/23	200
	人材育成奨学計画	04/05/27	92

国名	案件名	交換公文 署名日	供与額 (百万円)
モンゴル	人材育成奨学計画	05/06/13	134
	人材育成奨学計画	06/08/10	40
	人材育成奨学計画	06/07/18	34
	第3次初等教育施設整備計画	06/07/03	887
	東部幹線道路建設及び道路建設機材整備計画	06/05/30	646
モンゴル計			3,282
ブータン	教育施設整備計画	06/06/20	307
	第2次橋梁架け替え計画	05/05/27	749
	貧困農民支援	07/01/24	240
ブータン計			1,296
バングラデシュ	コックスバザール及びケプパラ気象レーダー整備計画	06/06/25	803
	人材育成奨学計画	04/05/25	90
	人材育成奨学計画	05/05/23	131
	人材育成奨学計画	06/06/19	43
	人材育成奨学計画	06/06/19	20
	第2次ダッカ市雨水排水施設整備計画	07/02/11	32
	地方道路簡易橋設置計画	06/07/09	700
バングラデシュ計			1,819
モルディブ	食糧援助	06/12/12	140
モルディブ計			140
ネパール	シンズリ道路建設計画(第2工区)	05/06/09	1,152
	食糧援助	07/03/15	300
	短波及び中波放送局整備計画	06/09/13	937
	貧困農民支援	07/03/05	300
ネパール計			2,689
パキスタン	タウンサ堰水門改修計画	05/04/30	2,913
	ファイサラバード上水道整備計画	05/04/30	1,392
	建設機械技術訓練所機能向上計画	06/05/24	129
	国道二十五号線(カラローウッド間)改修計画	06/05/24	301
パキスタン計			4,735
スリランカ	マナンピティヤ新幹線道路橋梁建設計画	05/05/27	659
	新マナー橋建設及び連絡道路整備計画	07/01/16	33
	貧困農民支援	07/03/09	330
スリランカ計			1,022
アゼルバイジャン	バクー市ムシュビク変電所改修計画	06/05/31	880
アゼルバイジャン計			880
キルギス	ナリン州道路維持管理用機材整備計画	06/08/10	572
	人材育成奨学計画	05/05/30	55
キルギス計			627
タジキスタン	ドゥスティーニジノピヤンジ間道路整備計画	06/09/05	595
タジキスタン計			595
ウズベキスタン	タシケント州及びジザク州一次医療改善計画	07/01/26	595
	人材育成奨学計画	04/06/18	94
	人材育成奨学計画	05/09/09	135
	人材育成奨学計画	06/08/29	36
	人材育成奨学計画	06/07/21	26
ウズベキスタン計			886
<b>大洋州地域</b>			
キリバス	南タラワ水産業関連道路整備計画	07/01/24	1,285
キリバス計			1,285
ミクロネシア	ウエノ港整備計画	06/08/09	725
ミクロネシア計			725
パプアニューギニア	ハイランド橋梁改修計画	05/05/30	694
パプアニューギニア計			694
ソロモン	ガダルカナル島東部橋梁架け替え計画	06/08/04	913
	ホニアラ電力供給改善計画	06/06/13	770
ソロモン計			1,683
バヌアツ	サラカタ川水力発電所改善計画	07/01/26	573
バヌアツ計			573
パラオ	首都圏基幹道路改修計画	06/11/09	22
パラオ計			22
<b>北米・中南米地域</b>			
ドミニカ共和国	貿易投資促進人材育成センター建設計画	06/08/03	641
ドミニカ共和国計			641
エルサルバドル	日本・中米友好橋建設計画	06/12/21	20
エルサルバドル計			20
グアテマラ	首都圏主要国立病院整備計画	06/08/10	899
	第3次地方浄水場改修計画	06/06/16	660
	熱帯低気圧スタン災害復興支援計画	06/08/10	834
グアテマラ計			2,393

国名	案件名	交換公文署名日	供与額 (百万円)
ハイチ	食糧援助	07/03/22	360
ハイチ 計			360
ホンジュラス	アグア・カリエンテ橋改修計画	06/06/23	289
	グアイモン橋架け替え計画	07/01/12	40
	サン・フェリペ病院整備計画	07/01/12	70
	消防機材拡充計画	06/06/23	814
	日本・中米友好橋建設計画	06/11/29	20
ホンジュラス 計			1,233
ニカラグア	ボアコ病院建設計画	06/05/04	243
	リバス県、ボアコ県及びチオンターレス県基礎教育施設建設計画	06/06/09	641
	国道七号線主要橋梁架け替え計画	06/08/14	43
ニカラグア 計			927
セントビンセント	オウイア水産センター整備計画	06/11/22	555
セントビンセント 計			555
ボリビア	コチャバンバ県灌漑施設改修計画	06/08/31	310
	医薬品供給センター整備計画	06/08/31	761
	地方道路拡充機材整備計画	07/01/16	900
	日本・ボリビア友好橋改修計画	05/07/06	200
ボリビア 計			2,171
エクアドル	イバラ市上水道整備計画	06/06/21	372
	ワキージャス市及びアレニージャス市上水道整備計画	06/05/10	256
	新マカラ国際橋建設計画	07/01/16	19
	貧困農民支援	07/03/15	450
エクアドル 計			1,097
ガイアナ	コリバートン給水計画	06/07/24	651
ガイアナ 計			651
パラグアイ	アスンシオン大学病院移転及び整備計画	06/06/21	1,370
パラグアイ 計			1,370
ペルー	タララ漁港拡張・近代化計画	06/08/01	1,022
	チャビン国立博物館建設計画	06/11/08	298
	新マカラ国際橋建設計画	07/03/26	19
ペルー 計			1,339
スリナム	パラマリボ小規模漁業センター整備計画	07/01/31	817
スリナム 計			817
<b>中東地域</b>			
アフガニスタン	カプール国際空港ターミナル建設計画	05/05/18	1,989
アフガニスタン 計			1,989
ヨルダン	ヨルダン渓谷北・中部給水網改善・拡張計画	05/06/30	931
	第2次ザルカ地区上水道施設改善計画	06/07/14	511
ヨルダン 計			1,442
シリア	地方都市廃棄物処理機材整備計画	06/06/22	583
シリア 計			583
イエメン	第2次小中学校建設計画	06/06/18	665
	貧困農民支援	07/03/06	330
イエメン 計			995
アルジェリア	漁業養殖技術学院訓練機材整備計画	06/06/10	488
アルジェリア 計			488
エジプト	エルマハラエルコブラ浄水場施設改善計画	06/06/20	74
	シャルキーヤ県北西部上水道整備計画	04/06/10	983
	ダマンフル農業機械化センター近代化計画	07/02/20	46
	バハルヨセフ灌漑水路サコーラ堰改修計画	04/06/10	237
	第4次上エジプト灌漑施設改修計画	06/12/11	432
	貧困農民支援	07/02/20	290
エジプト 計			2,062
モロッコ	第2次地方村落妊産婦ケア改善計画	06/08/09	972
モロッコ 計			972
<b>アフリカ地域</b>			
エチオピア	アフォー州給水計画	06/11/06	23
	食糧援助	06/08/23	460
	第3次幹線道路改修計画	05/05/27	1,617
	南部諸民族州給水計画	06/06/23	544
エチオピア 計			2,644
エリトリア	デブ州地方都市給水計画	06/09/12	51
	食糧援助	06/09/12	350
	貧困農民支援	07/03/15	310
エリトリア 計			711
ガンビア	食糧援助	07/03/06	220
	第2次地方飲料水供給計画	06/07/12	296
	貧困農民支援	07/03/06	140
ガンビア 計			656

国名	案件名	交換公文署名日	供与額 (百万円)
ガーナ	アッパーウエスト州基礎的医療機材整備計画	06/11/28	163
	幹線道路改修計画	04/06/25	1,461
	地方電化	06/08/24	678
ガーナ計			2,302
ケニア	アフリカ理数科・技術教育センター拡充計画	06/07/04	1,211
	西部地域県病院整備計画	07/01/10	70
	地方給水計画	06/09/01	497
ケニア計			1,778
マラウイ	ブワンジェバレー灌漑施設復旧計画	06/06/08	269
	リロングウェ西地区地下水開発計画	06/07/31	371
	地方保健医療施設改善計画	06/11/09	717
マラウイ計			1,357
ナミビア	貧困農民支援	07/03/14	150
ナミビア計			150
ナイジェリア	クロスリバー州及びアクワ・イボム州地方電化計画	06/06/21	932
	小学校建設計画	06/07/20	854
ナイジェリア計			1,786
ウガンダ	カンバラ市内交通事情改善計画	06/07/20	316
	東部ウガンダ医療施設改善計画	06/07/20	873
ウガンダ計			1,189
タンザニア	HIV・AIDS対策計画	06/09/29	341
	キルワ道路拡幅計画	06/06/06	1,152
	ザンジバル市街地給水計画	06/06/07	1,230
タンザニア計			2,723
ザンビア	マラリア対策計画	06/11/16	308
	第2次予防接種体制整備計画	06/08/11	283
ザンビア計			591
アンゴラ	ルアンダ近郊諸州緊急地方給水計画	06/07/05	432
	第2次ルアンダ州小学校建設計画	06/07/05	912
アンゴラ計			1,344
ベナン	ラギューン母子病院整備計画	06/12/06	71
ベナン計			71
ブルキナファソ	食糧援助	07/03/06	340
	第3次小学校建設計画	06/09/07	866
	貧困農民支援	07/02/09	330
ブルキナファソ計			1,536
カメルーン	国立アマドゥ・アヒジョー総合スタジアム改修計画	06/06/20	299
	第3次小学校建設計画	06/06/20	932
	第4次地方給水計画	06/06/20	515
カメルーン計			1,746
カーボヴェルデ	サンティアゴ島地下水開発・給水計画	04/05/21	41
	食糧援助	07/03/06	170
カーボヴェルデ計			211
ジブチ	食糧援助	07/03/01	100
ジブチ計			100
ギニア	コナクリ市飲料水供給改善計画	06/07/07	675
	ブルビネ零細漁港拡張計画	06/11/29	405
	首都圏周辺地域小中学校建設計画	06/07/07	463
ギニア計			1,543
マダガスカル	アンツィラナナ州及びトリアラ州小学校教室建設計画	07/03/05	1,032
	国道7号線バイパス建設計画	03/06/23	379
マダガスカル計			1,411
マリ	カイ・セゲー・モブチ地域給水計画	04/05/19	448
	食糧援助	06/11/17	290
	第3次小学校建設計画	06/06/22	809
マリ計			1,547
モーリタニア	ヌアクショット・ヌアディヴ小中学校建設計画	06/06/20	1,073
	食糧援助	07/03/05	380
	貧困農民支援	07/03/05	300
モーリタニア計			1,753
モザンビーク	ザンベジア州及びテテ州地方道路橋梁建設計画	07/01/23	43
	ベイラ港浚渫能力増強計画	05/05/30	1,063
	マラリア対策計画	07/01/23	449
	食糧援助	07/03/16	215
モザンビーク計			1,770
ニジェール	ザンデル地方ギニアウォーム撲滅対策飲料水供給計画	04/06/29	431
	マラディ州及びザンデル州小学校教室建設計画	07/02/01	1,018
	食糧援助	07/03/19	380
	貧困農民支援	07/03/19	300
ニジェール計			2,129

国名	案件名	交換公文署名日	供与額 (百万円)
ルワンダ	公共輸送復旧計画	06/06/14	319
	地方給水計画	06/06/14	551
	貧困農民支援	07/03/05	130
ルワンダ計			1,000
セネガル	小中学校教室建設計画	06/12/05	996
	食糧援助	07/03/06	350
セネガル計			1,346
コンゴ民主共和国	食糧援助	07/03/20	380
コンゴ民主共和国計			380
<b>欧州地域</b>			
セルビア	ベオグラード市上水道施設整備計画	06/10/18	454
セルビア計			454
マケドニア共和国	第2次一次医療機材整備計画	06/06/30	810
マケドニア共和国計			810
ボスニア・ヘルツェゴビナ	ドボイ橋及びモドリッチャ橋建設計画	04/05/27	508
ボスニア・ヘルツェゴビナ計			508
モンテネグロ	中核病院医療機材整備計画	06/12/20	441
モンテネグロ計			441
モルドバ	貧困農民支援	07/01/11	230
モルドバ計			230
ウクライナ	小児病院医療機材整備計画	07/02/08	453
ウクライナ計			453

※この一覧は、2006年度中に実施促進を担当した無償資金協力案件です。



## 第2部 2006年度 人数実績



1. 2006年度形態別受入・派遣実績（2007年3月31日現在）

形態	新規	継続	総計
一般技術研修員	8,239	763	9,002
第三国研修員	3,515	20	3,535
第二国研修員	16,584		16,584
有償研修員	6		6
国際機関研修員	7	4	11
移住研修員	62	20	82
青年招へい研修員	1,666		1,666
日系研修員	128	20	148
地域提案型研修員	127		127
研修員受入合計	30,334	827	31,161
一般技術専門家	222	248	470
第三国専門家	68	8	76
在外技術研修講師	89		89
国際機関専門家	1	9	10
無償資金協力専門家	1	4	5
災害援助等協力専門家	47		47
国・課題別事業計画専門家	118	161	279
技術協力プロジェクト専門家	3,447	683	4,130
草の根技術協力専門家	548	21	569
専門家派遣合計	4,541	1,134	5,675
研修員受入調査団	60		60
技術協力プロジェクト調査団	1,635	47	1,682
開発調査調査団	1,358	25	1,383
海外開発計画調査団	597		597
人材養成確保調査団	3		3
無償資金協力調査団	1,084	26	1,110
青年海外協力隊調査団	63	1	64
移住事業調査団	12		12
青年招へい調査団	3		3
災害援助等協力調査団	11		11
国・課題別事業計画調査団	526	18	544
事業評価調査団	332	2	334
国民参加協力調査団	38	2	40
事業附帯関係調査団	25	1	26
調査団派遣合計	5,747	122	5,869
一般隊員	1,529	2,659	4,188
シニア隊員		219	219
協力隊派遣合計	1,529	2,878	4,407
シニア海外ボランティア	345	867	1,212
日系社会シニアボランティア	21	42	63
国連ボランティア	11	20	31
日系社会青年ボランティア	18	81	99
その他ボランティア派遣合計	395	1,010	1,405

※ 自衛隊（264名）は、災害援助等協力専門家には含まれておりません。

## 2. 形態別・分野別・人数実績

### (1) 2002年度

(単位：人・%)

分野 形態	合計	計画・行政		公共・公益事業				農林水産				鉱工業		エネルギー	商業・観光		人的資源		保健・医療	社会福祉	その他
		開発計画	行政	公益事業	運輸交通	社会基盤	通信・放送	農業	畜産	林業	水産	鉱業	工業		商業・貿易	観光	人的資源	科学・文化			
研修員受入	19,683	506	3,747	874	592	552	381	1,255	284	321	584	137	443	345	1,005	112	5,633	93	2,515	254	50
(構成比)	100.0%	2.6%	19.0%	4.4%	3.0%	2.8%	1.9%	6.4%	1.4%	1.6%	3.0%	0.7%	2.3%	1.8%	5.1%	0.6%	28.6%	0.5%	12.8%	1.3%	0.3%
専門家派遣	2,802	115	429	59	152	129	24	323	104	113	89	59	117	64	73	11	299	5	560	57	20
(構成比)	100.0%	4.1%	15.3%	2.1%	5.4%	4.6%	0.9%	11.5%	3.7%	4.0%	3.2%	2.1%	4.2%	2.3%	2.6%	0.4%	10.7%	0.2%	20.0%	2.0%	0.7%
調査団派遣	8,505	328	836	698	973	571	187	803	97	299	234	253	254	468	40	13	652	20	647	124	1,008
(構成比)	100.0%	3.9%	9.8%	8.2%	11.4%	6.7%	2.2%	9.4%	1.1%	3.5%	2.8%	3.0%	3.0%	5.5%	0.5%	0.2%	7.7%	0.2%	7.6%	1.5%	11.9%
協力隊派遣	1,234		172	1	2	37	2	158	22	19	13	2	67		3	6	401	100	197	5	27
(構成比)	100.0%		13.9%	0.1%	0.2%	3.0%	0.2%	12.8%	1.8%	1.5%	1.1%	0.2%	5.4%		0.2%	0.5%	32.5%	8.1%	16.0%	0.4%	2.2%
その他ボランティア	529	13	54	5	21	28	9	36	5	4	10	2	103	2	30	6	102	29	27	22	21
(構成比)	100.0%	2.5%	10.2%	0.9%	4.0%	5.3%	1.7%	6.8%	0.9%	0.8%	1.9%	0.4%	19.5%	0.4%	5.7%	1.1%	19.3%	5.5%	5.1%	4.2%	4.0%

### (2) 2003年度

(単位：人・%)

分野 形態	合計	計画・行政		公共・公益事業				農林水産				鉱工業		エネルギー	商業・観光		人的資源		保健・医療	社会福祉	その他
		開発計画	行政	公益事業	運輸交通	社会基盤	通信・放送	農業	畜産	林業	水産	鉱業	工業		商業・貿易	観光	人的資源	科学・文化			
研修員受入	16,277	544	3,461	723	575	525	276	1,328	333	461	573	129	422	357	648	91	2,677	87	2,397	315	355
(構成比)	100.0%	3.3%	21.3%	4.4%	3.5%	3.2%	1.7%	8.2%	2.0%	2.8%	3.5%	0.8%	2.6%	2.2%	4.0%	0.6%	16.4%	0.5%	14.7%	1.9%	2.2%
専門家派遣	2,946	185	425	69	128	126	21	305	79	116	69	52	75	51	63	11	352	9	537	234	39
(構成比)	100.0%	6.3%	14.4%	2.3%	4.3%	4.3%	0.7%	10.4%	2.7%	3.9%	2.3%	1.8%	2.5%	1.7%	2.1%	0.4%	11.9%	0.3%	18.2%	7.9%	1.3%
調査団派遣	7,753	554	684	565	1,027	390	49	697	70	218	169	167	231	493	42	56	698	41	566	84	952
(構成比)	100.0%	7.1%	8.8%	7.3%	13.2%	5.0%	0.6%	9.0%	0.9%	2.8%	2.2%	2.2%	3.0%	6.4%	0.5%	0.7%	9.0%	0.5%	7.3%	1.1%	12.3%
協力隊派遣	1,310		213	9		30	1	165	22	19	10		70		2	5	425	102	198	13	26
(構成比)	100.0%		16.3%	0.7%		2.3%	0.1%	12.6%	1.7%	1.5%	0.8%		5.3%		0.2%	0.4%	32.4%	7.8%	15.1%	1.0%	2.0%
その他ボランティア	539	37	60	8	23	23	16	25	9	3	11	2	96	5	41	15	94	23	20	12	16
(構成比)	100.0%	6.9%	11.1%	1.5%	4.3%	4.3%	3.0%	4.6%	1.7%	0.6%	2.0%	0.4%	17.8%	0.9%	7.6%	2.8%	17.4%	4.3%	3.7%	2.2%	3.0%

2 形態別・分野別  
人数実績

(3) 2004年度

(単位：人・%)

形態	分野	合計	計画・行政		公共・公益事業			農林水産				鉱工業		エネルギー	商業・観光		人的資源		保健・医療	社会福祉	その他	
			開発計画	行政	公益事業	運輸交通	社会基盤	通信・放送	農業	畜産	林業	水産	鉱業		工業	商業・貿易	観光	人的資源				科学・文化
研修員受入		20,089	489	3,782	1,287	687	571	324	1,314	204	414	660	134	675	316	646	123	4,212	115	3,303	547	286
(構成比)		100.0%	2.4%	18.8%	6.4%	3.4%	2.8%	1.6%	6.5%	1.0%	2.1%	3.3%	0.7%	3.4%	1.6%	3.2%	0.6%	21.0%	0.6%	16.4%	2.7%	1.4%
専門家派遣		4,340	146	507	70	189	129	28	314	60	114	76	26	87	70	61	4	425	6	581	1,382	65
(構成比)		100.0%	3.4%	11.7%	1.6%	4.4%	3.0%	0.6%	7.2%	1.4%	2.6%	1.8%	0.6%	2.0%	1.6%	1.4%	0.1%	9.8%	0.1%	13.4%	31.8%	1.5%
調査団派遣		7,548	608	722	501	1,184	644	48	639	72	141	141	108	255	450	92	59	558	50	507	59	710
(構成比)		100.0%	8.1%	9.6%	6.6%	15.7%	8.5%	0.6%	8.5%	1.0%	1.9%	1.9%	1.4%	3.4%	6.0%	1.2%	0.8%	7.4%	0.7%	6.7%	0.8%	9.4%
協力隊派遣		1,422		210	3		32	2	186	18	16	9		66			13	468	89	267	11	32
(構成比)		100.0%		14.8%	0.2%		2.3%	0.1%	13.1%	1.3%	1.1%	0.6%		4.6%			0.9%	32.9%	6.3%	18.8%	0.8%	2.3%
その他ボランティア		457	16	42	12	11	18	13	22	3	1	5	2	76	5	45	7	98	26	30	15	10
(構成比)		100.0%	3.5%	9.2%	2.6%	2.4%	3.9%	2.8%	4.8%	0.7%	0.2%	1.1%	0.4%	16.6%	1.1%	9.8%	1.5%	21.4%	5.7%	6.6%	3.3%	2.2%

2 形態別・分野別  
人数実績

(4) 2005年度

(単位：人・%)

形態	分野	合計	計画・行政		公共・公益事業			農林水産				鉱工業		エネルギー	商業・観光		人的資源		保健・医療	社会福祉	その他	
			開発計画	行政	公益事業	運輸交通	社会基盤	通信・放送	農業	畜産	林業	水産	鉱業		工業	商業・貿易	観光	人的資源				科学・文化
研修員受入		24,504	1,071	8,826	1,096	744	410	284	1,298	259	217	962	124	443	341	549	164	4,541	63	2,405	310	397
(構成比)		100.0%	4.4%	36.0%	4.5%	3.0%	1.7%	1.2%	5.3%	1.1%	0.9%	3.9%	0.5%	1.8%	1.4%	2.2%	0.7%	18.5%	0.3%	9.8%	1.3%	1.6%
専門家派遣		3,488	170	629	76	227	128	39	296	58	138	84	20	71	78	64	13	523		551	235	88
(構成比)		100.0%	4.9%	18.0%	2.2%	6.5%	3.7%	1.1%	8.5%	1.7%	4.0%	2.4%	0.6%	2.0%	2.2%	1.8%	0.4%	15.0%		15.8%	6.7%	2.5%
調査団派遣		6,862	484	573	508	1,110	937	36	430	44	83	168	78	203	408	73	10	503	37	438	123	616
(構成比)		100.0%	7.1%	8.4%	7.4%	16.2%	13.7%	0.5%	6.3%	0.6%	1.2%	2.4%	1.1%	3.0%	5.9%	1.1%	0.1%	7.3%	0.5%	6.4%	1.8%	9.0%
協力隊派遣		1,804		184	7	1	39	3	237	36	27	11		97		2	18	601	124	301	22	94
(構成比)		100.0%		10.2%	0.4%	0.1%	2.2%	0.2%	13.1%	2.0%	1.5%	0.6%		5.4%		0.1%	1.0%	33.3%	6.9%	16.7%	1.2%	5.2%
その他ボランティア		633	23	53	20	13	45	19	38	8	4	9	2	100	6	67	11	119	39	33	20	4
(構成比)		100.0%	3.6%	8.4%	3.2%	2.1%	7.1%	3.0%	6.0%	1.3%	0.6%	1.4%	0.3%	15.8%	0.9%	10.6%	1.7%	18.8%	6.2%	5.2%	3.2%	0.6%

## (5) 2006年度

(単位：人・%)

形態	分野	合計	計画・行政		公共・公益事業				農林水産				鉱工業		商業・観光		人的資源		保健・医療	社会福祉	その他	
			開発計画	行政	公益事業	運輸交通	社会基盤	通信・放送	農業	畜産	林業	水産	鉱業	工業	エネルギー	商業・貿易	観光	人的資源				科学・文化
研修員受入		30,334	705	8,159	762	936	379	257	5,013	500	270	476	111	676	352	586	112	5,483	78	4,841	251	387
(構成比)		100.0%	2.3%	26.9%	2.5%	3.1%	1.2%	0.8%	16.5%	1.6%	0.9%	1.6%	0.4%	2.2%	1.2%	1.9%	0.4%	18.1%	0.3%	16.0%	0.8%	1.3%
専門家派遣		4,541	178	916	154	300	154	35	344	64	170	110	7	110	99	70	35	816	7	675	192	105
(構成比)		100.0%	3.9%	20.2%	3.4%	6.6%	3.4%	0.8%	7.6%	1.4%	3.7%	2.4%	0.2%	2.4%	2.2%	1.5%	0.8%	18.0%	0.2%	14.9%	4.2%	2.3%
調査団派遣		5,747	321	694	531	642	536	38	509	57	104	105	65	155	432	76	31	481	11	357	79	523
(構成比)		100.0%	5.6%	12.1%	9.2%	11.2%	9.3%	0.7%	8.9%	1.0%	1.8%	1.8%	1.1%	2.7%	7.5%	1.3%	0.5%	8.4%	0.2%	6.2%	1.4%	9.1%
協力隊派遣		1,529		136	2		23	1	235	29	10	12		56			10	556	86	337	23	13
(構成比)		100.0%		8.9%	0.1%		1.5%	0.1%	15.4%	1.9%	0.7%	0.8%		3.7%			0.7%	36.4%	5.6%	22.0%	1.5%	0.9%
その他ボランティア		395	14	29	6	7	13	10	34	4	1	8	2	50	7	36	11	73	28	32	23	7
(構成比)		100.0%	3.5%	7.3%	1.5%	1.8%	3.3%	2.5%	8.6%	1.0%	0.3%	2.0%	0.5%	12.7%	1.8%	9.1%	2.8%	18.5%	7.1%	8.1%	5.8%	1.8%

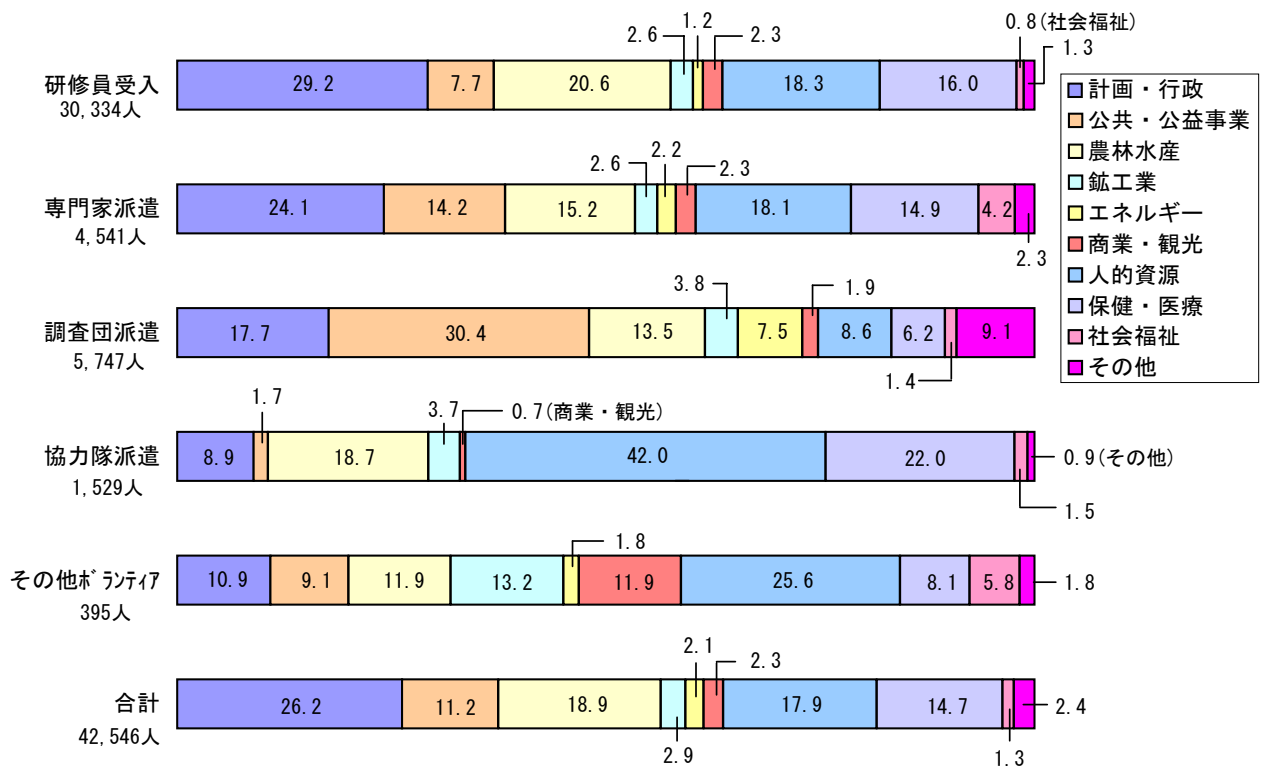
## (6) 累計

(単位：人・%)

形態	分野	合計	計画・行政		公共・公益事業				農林水産				鉱工業		商業・観光		人的資源		保健・医療	社会福祉	その他	
			開発計画	行政	公益事業	運輸交通	社会基盤	通信・放送	農業	畜産	林業	水産	鉱業	工業	エネルギー	商業・貿易	観光	人的資源				科学・文化
研修員受入		350,380	10,823	62,539	9,644	17,956	12,695	16,864	32,127	5,925	5,863	10,191	3,782	21,196	7,559	12,755	1,908	64,131	1,992	41,590	7,912	2,928
(構成比)		100.0%	3.1%	17.8%	2.8%	5.1%	3.6%	4.8%	9.2%	1.7%	1.7%	2.9%	1.1%	6.0%	2.2%	3.6%	0.5%	18.3%	0.6%	11.9%	2.3%	0.8%
専門家派遣		83,240	2,438	6,830	1,852	6,390	4,303	3,041	10,365	2,365	3,314	3,356	1,929	4,889	1,378	1,099	223	8,320	1,320	14,698	3,808	1,342
(構成比)		100.0%	2.9%	8.2%	2.2%	7.7%	5.2%	3.7%	12.5%	2.8%	4.0%	4.0%	2.3%	5.8%	1.7%	1.3%	0.3%	10.0%	1.6%	17.7%	4.6%	1.6%
調査団派遣		202,993	10,459	9,745	13,823	26,961	18,651	5,240	25,679	1,868	6,466	6,215	9,166	13,054	12,216	897	1,379	10,058	814	13,443	1,215	15,644
(構成比)		100.0%	5.2%	4.8%	6.8%	13.3%	9.2%	2.6%	12.7%	0.9%	3.2%	3.1%	4.5%	6.4%	6.0%	0.4%	0.7%	5.0%	0.4%	6.6%	0.6%	7.7%
協力隊派遣		30,284	91	2,823	155	189	1,678	707	4,170	1,013	459	609	26	3,136	38	72	77	7,690	2,272	4,353	108	618
(構成比)		100.0%	0.3%	9.3%	0.5%	0.6%	5.5%	2.3%	13.8%	3.3%	1.5%	2.0%	0.1%	10.4%	0.1%	0.2%	0.3%	25.4%	7.5%	14.4%	0.4%	2.0%
移住者渡航		73,437		96	5	2	33	80	608	29	2	6	1	292	7	100	18	217	11	56	10	71,864
(構成比)		100.0%		0.1%	0.0%	0.0%	0.0%	0.1%	0.8%	0.0%	0.0%	0.0%	0.0%	0.4%	0.0%	0.1%	0.0%	0.3%	0.0%	0.1%	0.0%	97.9%
その他ボランティア		3,469	103	328	70	96	165	79	231	35	16	55	13	566	33	266	54	732	186	190	126	125
(構成比)		100.0%	3.0%	9.5%	2.0%	2.8%	4.8%	2.3%	6.7%	1.0%	0.5%	1.6%	0.4%	16.3%	1.0%	7.7%	1.6%	21.1%	5.4%	5.5%	3.6%	3.6%

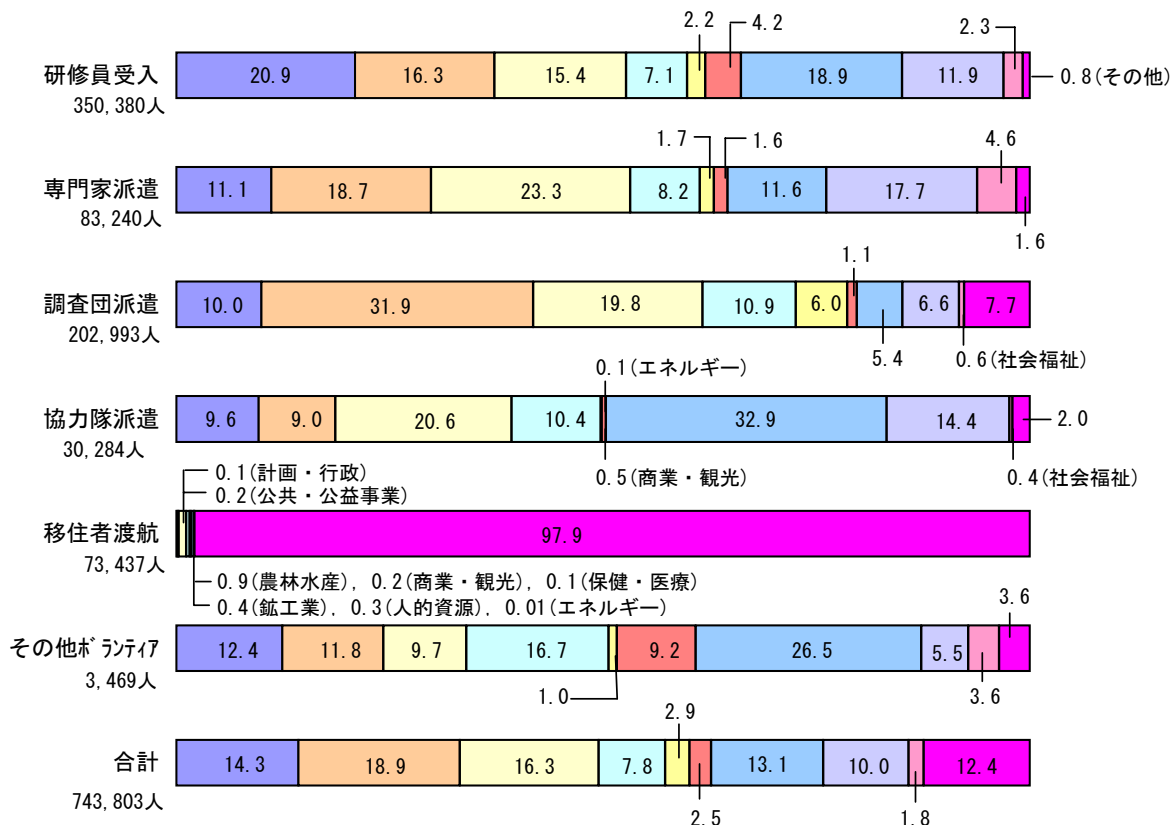
(7) 人数構成比 (2006年度)

(%)



(8) 人数構成比 (累計)

(%)



### 3. 形態別・地域別・分野別人数実績（累計）

（二国間）

形態名	地域名	分野 総計	計画・行政		公共・公益事業			農林水産				鉱工業		エネルギー	商業・観光		人的資源		保健・医療	社会福祉	その他		
			開発計画	行政	公益事業	運輸交通	社会基盤	通信・放送	農業	畜産	林業	水産	鉱業		工業	商業・貿易	観光	人的資源				科学・文化	
研修員受入	アジア地域	200,743	6,463	34,957	5,897	9,088	7,118	7,239	20,319	3,192	3,532	2,888	1,576	11,817	3,616	6,834	848	46,222	1,103	20,641	5,638	1,755	
	大洋州地域	8,833	186	1,328	130	679	461	788	363	67	222	1,014	46	219	104	203	99	2,021	34	558	289	22	
	北米・中南米地域	52,421	1,116	6,179	1,269	3,271	1,957	3,911	4,341	1,740	1,136	4,081	1,292	3,882	1,139	2,204	431	4,191	469	8,686	762	364	
	中東地域	29,079	1,034	3,968	1,071	2,678	1,494	2,167	2,095	192	88	650	388	2,728	1,425	724	307	2,270	235	4,810	567	188	
	アフリカ地域	47,683	1,465	13,916	883	1,654	1,480	2,235	4,179	664	784	1,222	331	1,909	344	859	152	8,813	82	5,827	483	401	
	欧州地域	6,320	403	1,688	134	290	100	145	360	31	12	33	113	211	275	1,773	58	203	22	323	59	87	
	全世界	1														1							
	合計	345,080	10,667	62,036	9,384	17,660	12,610	16,485	31,657	5,886	5,774	9,888	3,746	20,766	6,903	12,598	1,895	63,720	1,945	40,845	7,798	2,817	
専門家派遣	アジア地域	50,553	1,312	4,807	1,235	4,001	2,999	1,704	6,360	1,326	2,202	1,008	912	2,991	859	746	91	5,015	880	8,685	2,698	722	
	大洋州地域	1,339	79	82	30	101	25	63	125	2	98	291	7	14	19	5	4	118		219	31	26	
	北米・中南米地域	14,455	271	998	186	969	524	649	2,167	736	645	858	671	865	156	146	36	1,118	151	2,718	434	157	
	中東地域	7,469	257	427	221	734	325	249	640	85	28	512	226	610	189	61	32	897	192	1,158	447	179	
	アフリカ地域	6,535	307	239	140	282	310	215	859	179	316	335	35	217	62	29	27	989	53	1,712	61	168	
	欧州地域	1,180	115	202	29	116	23	7	66	33	6	4	12	88	81	94	21	43	5	126	82	27	
	全世界	90	1			5								1				1		64	17	1	
	合計	81,621	2,342	6,755	1,841	6,208	4,206	2,887	10,217	2,361	3,295	3,008	1,863	4,786	1,366	1,081	211	8,181	1,281	14,682	3,770	1,280	
調査団派遣	アジア地域	111,184	6,332	6,400	6,768	16,162	10,995	3,146	14,053	1,153	3,354	1,395	3,783	8,409	7,492	616	567	5,346	654	6,749	868	6,942	
	大洋州地域	5,175	144	114	232	915	219	175	136	30	286	842	465	4	310	6	36	290	8	385	24	554	
	北米・中南米地域	32,509	1,094	1,477	1,936	4,285	2,449	680	4,702	449	1,506	1,723	2,911	1,493	1,349	101	242	1,055	65	2,346	85	2,561	
	中東地域	18,792	912	938	1,616	2,762	1,699	433	2,150	55	200	687	847	1,550	1,311	43	333	927	78	1,122	75	1,054	
	アフリカ地域	25,831	1,043	207	2,616	2,224	2,970	768	4,001	137	995	1,547	719	502	1,395	68	105	2,260	2	2,375	54	1,843	
	欧州地域	4,884	340	574	596	550	234	4	223	24	91	3	75	485	328	40	96	76	7	328	53	757	
	全世界	4,618	594	35	59	63	85	34	414	20	34	18	366	611	31	23		104		138	56	1,933	
	合計	202,993	10,459	9,745	13,823	26,961	18,651	5,240	25,679	1,888	6,466	6,215	9,166	13,054	12,216	897	1,379	10,058	814	13,443	1,215	15,644	
協力隊派遣	アジア地域	9,009	28	737	49	31	359	221	1,492	425	123	207	15	941	18	18	24	2,272	539	1,306	26	178	
	大洋州地域	2,546	8	311	8	8	195	43	200	44	29	96		251	6	9	13	778	151	372	3	21	
	北米・中南米地域	6,715	12	701	17	15	123	99	969	209	115	116		535		23	21	1,618	784	1,136	38	184	
	中東地域	2,065	5	237	10	6	287	17	104	73	26	34		240	1		4	473	229	261	4	54	
	アフリカ地域	9,195	38	722	64	127	701	325	1,385	260	155	149	11	1,133	13	20	14	2,190	511	1,197	26	154	
	欧州地域	614		105	7		3		6		11			23		1	1	344	43	54	8	8	
	全世界																						
	合計	30,144	91	2,813	155	187	1,668	705	4,156	1,011	459	602	26	3,123	38	71	77	7,675	2,257	4,326	105	599	
移住者渡航	大洋州地域	426		28			12	18		1			1	77	1	29	1			3		255	
	北米・中南米地域	73,011		68	5	2	21	62	608	28	2	6		215	6	71	17	217	11	53	10	71,609	
	合計	73,437		96	5	2	33	80	608	29	2	6	1	292	7	100	18	217	11	56	10	71,864	
その他ボランティア	アジア地域	1,053	22	96	23	40	59	34	78	6	5	16	5	237	10	91	17	133	62	61	43	15	
	大洋州地域	308	2	51	5	15	23	16	15	3	1	12		37	7	18	8	48	7	38	1	1	
	北米・中南米地域	1,481	53	107	32	30	46	20	114	17	8	18	6	156	7	95	22	465	81	59	75	70	
	中東地域	426	26	56	10	8	18	8	11	5		6		104	7	53	3	61	27	12	6	5	
	アフリカ地域	99		7		3	9	1	6				1	2	30	2	7	4	19	1	7		
	欧州地域	2												1					1				
	全世界																						
	合計	3,369	103	317	70	96	155	79	224	31	14	53	13	565	33	264	54	727	178	177	125	91	

3 形態別・地域別・分野別  
人数実績（累計）



(国際機関)

形態名	分野		計画・行政		公共・公益事業				農林水産				鉱工業		エネルギー	商業・観光		人的資源		保健・医療	社会福祉	その他
	地域名	総計	開発計画	行政	公益事業	運輸交通	社会基盤	通信・放送	農業	畜産	林業	水産	鉱業	工業		商業・貿易	観光	人的資源	科学・文化			
研修員受入	アジア地域	3,974	15	342	215	219	58	302	397	36	82	288	31	313	547	88	8	144	41	640	110	98
	大洋州地域	49	1	17		1		2	1					2	3			6	14	1	1	
	北米・中南米地域	103	1	3	1	20	6	13	4		2	4	3	6	27	1	1	3		7		1
	中東地域	587	20	88	42	29	5	38	3		4	5	2	16	32	23		219		49	2	10
	アフリカ地域	433	118	48	2	5	11	17	59	3		3		45	3	39	4	42		33	1	
	欧州地域	154	1	5		22	5	7	6		1	3		48	44	6		3		2		1
	合計	5,300	156	503	260	296	85	379	470	39	89	303	36	430	656	157	13	411	47	745	114	111
専門家派遣	アジア地域	1,376	79	56	10	153	91	138	106		8	341	43	73	12	16	12	110	38	7	32	51
	大洋州地域	42	4			5		4				3	21	1				3		1		
	北米・中南米地域	62	7	5		14	1	1	20		8			2		1						3
	中東地域	39	1	3				4		2				3				21		1	3	1
	アフリカ地域	59	3	5		4	5	2	17	2	3		2	3		1			1	5		6
	欧州地域	31	2	6	1	6		4						1				5		2	3	1
	全世界	10						1	5			4										
合計	1,619	96	75	11	182	97	154	148	4	19	348	66	83	12	18	12	139	39	16	38	62	
協力隊派遣	アジア地域	58		4		2	3		7	1		2		5		1		6	6	11	1	9
	大洋州地域	22		1			3	1	1	1		3		5				4		3		
	北米・中南米地域	24		5			1		2			1							6	6	2	1
	中東地域	6							1										1	1		3
	アフリカ地域	28					3	1	3					3				5	2	6		5
	欧州地域	2										1										1
	合計	140		10		2	10	2	14	2		7		13		1		15	15	27	3	19
その他ボランティア	アジア地域	32		6			4		3		2	1						1	2	1	12	
	大洋州地域	11		1						2			1							3		4
	北米・中南米地域	33		3			4		3	2								2	2	6		11
	中東地域	2																		1		1
	アフリカ地域	22		1			2		1			1				2		3	5	1		6
	合計	100		11			10		7	4	2	2		1		2		5	8	13	1	34

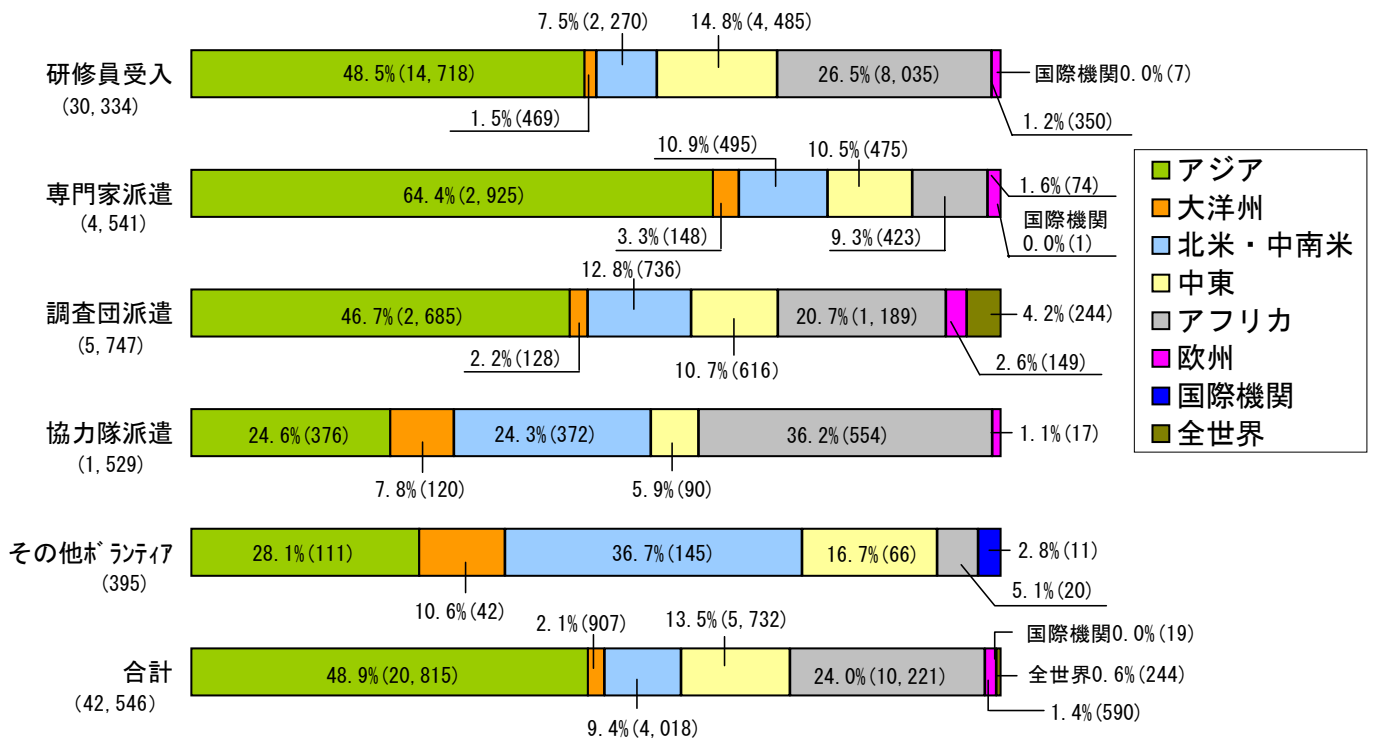
3 形態別・地域別・分野別  
人数実績(累計)



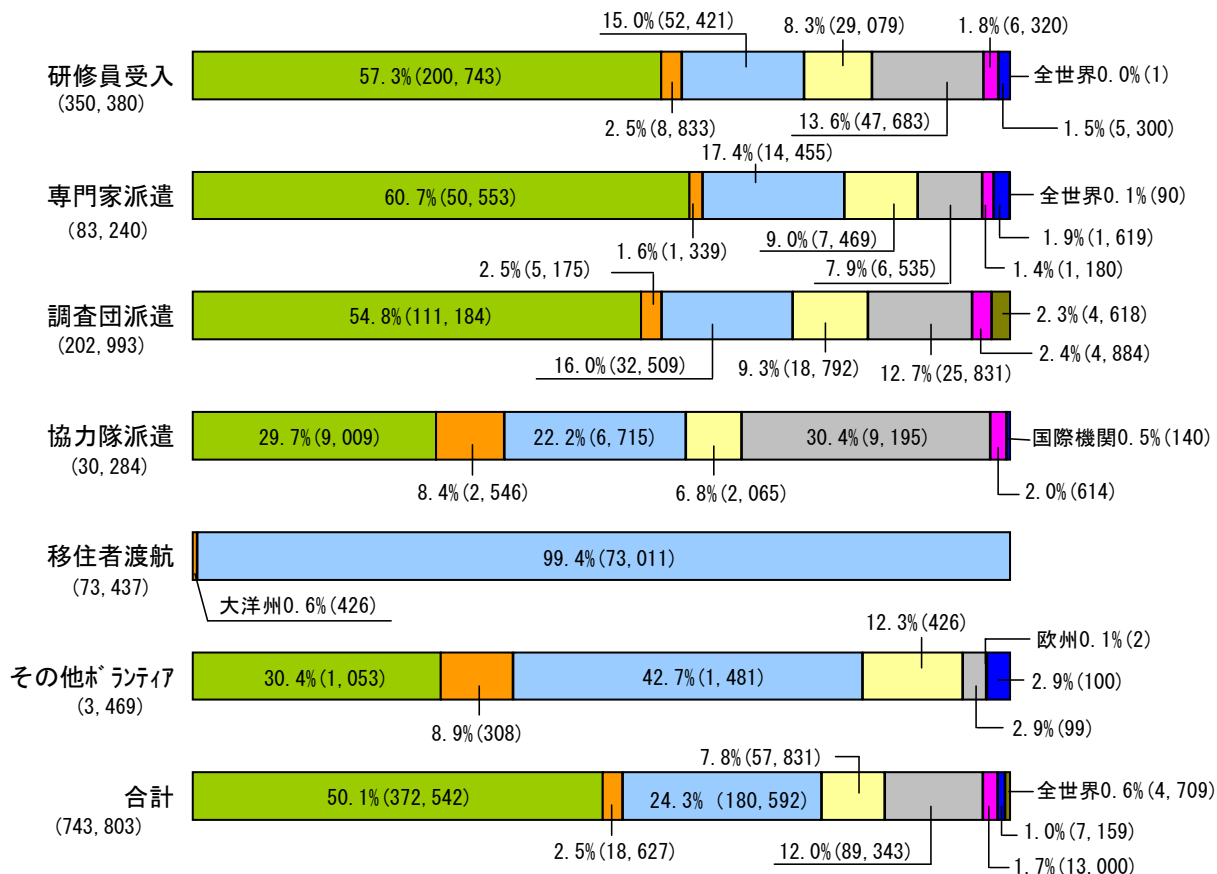
#### 4. 形態別・地域別受入、派遣実績

(単位：%・人)

##### (1) 2006年度



##### (2) 累計



4 形態別・地域別受入、派遣実績



5. 専門家派遣実績内訳

(1) 2006年度事業別、専門家短・長期別派遣実績表（2007年3月31日現在）

（単位：人）

事業区分	形態	新規		継続		総計	
		短期	長期	合計	短期	長期	合計
無償資金協力事業	無償資金協力専門家		1	1	4		5
	合計		1	1	4		5
災害援助等協力事業	災害援助等協力専門家	47		47		47	
	合計	47		47		47	
国・課題別事業計画	国際機関専門家		1	1	5		6
	国・課題別事業計画専門家	15	103	118	1	160	263
技術協力プロジェクト事業	一般技術専門家	164	58	222	11	237	295
	第三国専門家	68		68	8	76	76
在外技術研修講師	在外技術研修講師	89		89		89	89
	国際機関専門家				4	4	4
技術協力プロジェクト専門家	技術協力プロジェクト専門家	3,208	239	3,447	97	586	825
	合計	3,529	297	3,826	116	827	4,769
国民参加協力事業	草の根技術協力専門家	538	10	548	5	16	26
	合計	538	10	548	5	16	26
総合計		4,129	412	4,541	122	1,012	5,675

(2) 専門家赴任時現職別派遣実績表（新規）

（単位：人）

事業区分	短・長期別	国家公務員	地方公務員	特殊法人	民間	自営・自由業	JICA 常勤委託 ・特別嘱託	JICA 役職員	国際協力 専門員	無職	特定独立 行政法人 (公務員扱 い)	特定独立 行政法人 (非公務員)	非特定 独立行政 法人	国立大学 法人	計
無償資金協力事業	短期														
	長期								1						1
	合計								1						1
災害援助等協力事業	短期	13	1		19			12			2				47
	長期														
	合計	13	1		19			12			2				47
国・課題別事業計画	短期				6			2	2	5					15
	長期			1	32			10	18	43					104
	合計			1	38			12	20	48					119
技術協力プロジェクト事業	短期	291	99	3	2,566	59	8	3	42	139	5	3	97	214	3,529
	長期	61	5	4	115	1		6	26	68			11		297
	合計	352	104	7	2,681	60	8	9	68	207	5	3	108	214	3,826
国民参加協力事業	短期	2	108	44	384										538
	長期				10										10
	合計	2	108	44	394										548
合計	短期	306	208	47	2,975	59	8	17	44	144	7	3	97	214	4,129
	長期	61	5	5	157	1		16	45	111			11		412
	合計	367	213	52	3,132	60	8	33	89	255	7	3	108	214	4,541

※「民間」には、財団、社団、NP0等を含む

※「国際協力専門員」には、ジュニア専門員を含む

専門家赴任時現職別派遣実績表（継続）

（単位：人）

事業区分	短・長期別	国家公務員	地方公務員	特殊法人	民間	自営・自由業	JICA 常勤委託・特別嘱託	JICA 役職員	国際協力 専門員	無職	特定独立 行政法人 (公務員扱 い)	特定独立 行政法人 (非公務員)	非特定 独立行政 法人	国立大学 法人	計
無償資金協力事業	短期														
	長期								4						4
	合計								4						4
災害援助等協力事業	短期														
	長期														
	合計														
国・課題別事業計画	短期									1					1
	長期				56	1	12	32	64						165
	合計				56	1	12	32	65						166
技術協力プロジェクト事業	短期	15	12		49	4	2	4	20			2	2	6	116
	長期	150	27	8	359	5	16	41	184	1		3	27	6	827
	合計	165	39	8	408	9	18	45	204	1		5	29	12	943
国民参加協力事業	短期				5										5
	長期				16										16
	合計				21										21
合計	短期	15	12		54	4	2	4	21			2	2	6	122
	長期	150	27	8	431	6	28	77	248	1		3	27	6	1,012
	合計	165	39	8	485	10	30	81	269	1		5	29	12	1,134

※「民間」には、財団、社団、NP0等を含む

※「国際協力専門員」には、ジュニア専門員を含む

## (3) 専門家赴任時住所県別派遣実績表

(単位：人)

出身県別	新規			継続			合計		
	短期	長期	計	短期	長期	計	短期	長期	計
北海道	46	11	57	2	19	21	48	30	78
青森県	12	1	13	2	3	5	14	4	18
岩手県	8	4	12	1	5	6	9	9	18
宮城県	9	2	11	1	6	7	10	8	18
秋田県	12		12		1	1	12	1	13
山形県	13	1	14		1	1	13	2	15
福島県	17	2	19		5	5	17	7	24
茨城県	124	15	139	6	42	48	130	57	187
栃木県	20	3	23	2	5	7	22	8	30
群馬県	20	3	23	3	12	15	23	15	38
埼玉県	160	26	186	2	80	82	162	106	268
千葉県	168	37	205	8	100	108	176	137	313
東京都	836	142	978	27	317	344	863	459	1,322
神奈川県	246	40	286	16	120	136	262	160	422
新潟県	10	3	13		10	10	10	13	23
富山県	10	1	11		2	2	10	3	13
石川県	6	1	7		7	7	6	8	14
福井県	27		27		1	1	27	1	28
山梨県	13	1	14	1	3	4	14	4	18
長野県	32	7	39		9	9	32	16	48
岐阜県	16	1	17	1	6	7	17	7	24
静岡県	12	5	17		19	19	12	24	36
愛知県	78	9	87	4	23	27	82	32	114
三重県	30	1	31		5	5	30	6	36
滋賀県	19	2	21		3	3	19	5	24
京都府	46	7	53	1	10	11	47	17	64
大阪府	42	13	55	1	32	33	43	45	88
兵庫県	51	11	62	2	20	22	53	31	84
奈良県	7	2	9		7	7	7	9	16
和歌山県	8	1	9		4	4	8	5	13
鳥取県	11		11	2	4	6	13	4	17
島根県	13	4	17	1	6	7	14	10	24
岡山県	26	1	27		12	12	26	13	39
広島県	49	4	53	1	9	10	50	13	63
山口県	11	1	12		2	2	11	3	14
徳島県	13		13	1	1	2	14	1	15
香川県	9	1	10		1	1	9	2	11
愛媛県	9	1	10		4	4	9	5	14
高知県	5	2	7		2	2	5	4	9
福岡県	92	9	101	3	24	27	95	33	128
佐賀県	9	1	10		2	2	9	3	12
長崎県	11	4	15		6	6	11	10	21
熊本県	11	7	18	1	11	12	12	18	30
大分県	40	1	41	6	4	10	46	5	51
宮崎県	10	2	12		5	5	10	7	17
鹿児島県	9	5	14		7	7	9	12	21
沖縄県	29	2	31	2	4	6	31	6	37
その他	1,674	15	1,689	25	31	56	1,699	46	1,745
合計	4,129	412	4,541	122	1,012	1,134	4,251	1,424	5,675



(4) 専門家関係省庁別派遣実績表

(単位：人)

省庁別	新規			継続			合計		
	短期	長期	計	短期	長期	計	短期	長期	計
国際協力機構	3,583	293	3,876	96	695	791	3,679	988	4,667
総務省	14	1	15	1	10	11	15	11	26
財務省	54	5	59	2	14	16	56	19	75
文部科学省	4	3	7		12	12	4	15	19
厚生労働省	99	14	113	7	42	49	106	56	162
経済産業省	106	14	120	4	30	34	110	44	154
国土交通省	100	22	122	1	69	70	101	91	192
環境省	22	5	27		11	11	22	16	38
内閣府	3		3		1	1	3	1	4
人事院	2		2				2		2
公正取引委員会	7		7		1	1	7	1	8
警察庁	29	5	34	4	11	15	33	16	49
防衛庁					1	1		1	1
法務省	19	2	21		4	4	19	6	25
外務省	12	10	22		4	4	12	14	26
農林水産省	67	37	104	7	105	112	74	142	216
林野庁	1		1				1		1
中小企業庁	2		2				2		2
海上保安庁	4		4				4		4
消防庁	1	1	2		2	2	1	3	4
合計	4,129	412	4,541	122	1,012	1,134	4,251	1,424	5,675

## 6. 養成確保専門家

(単位：人・M/M)

区分		新規・継続	新規		継続		合計	
		人数・M/M	人数	延人月	人数	延人月	人数	延人月
養成 専門家	専門家派遣前研修		339	208.5			339	208.5
	評価モニタリング研修		188	18.8			188	18.8
	能力強化研修		104	30.3			104	30.3
	eCentre連携安全管理研修		75	4.8			75	4.8
	現地語学研修		122	20.3			122	20.3
	ジュニア専門員		30	237.0	104	1,054.2	134	1,291.2
	技術協力専門家 養成個人研修		15	40.1	6	48.7	21	88.8
	海外長期研修		58	286.3	47	48.7	105	335.0
	国内長期研修		13	106.0	14	162.0	27	268.0
	NGO国内長期研修		2	24.0	1	12.0	3	36.0
	インターンシップ		51	153.0			51	153.0
	NGO-JICA相互研修		61	9.0			61	9.0
	NGOスタッフのための 人材育成研修		7	1.6			7	1.6
	草の根技術協力のための PCM研修		40	2.7			40	2.7
	NGOスタッフのための 1日PCM研修		15	0.5			15	0.5
	本邦NGOに対する 技術者派遣		2	4.8			2	4.8
		計		1,122	1,147.7	172	1,325.6	1,294
確保 専門家	登録専門家		1,176		7,316		8,492	
	公募専門家		157				157	
	特別嘱託		10	60.0	8	43.0	18	103.0
	専門技術嘱託				2	16.0	2	16.0
	国際協力専門員		6	53.8	78	926.0	84	979.8
		計		1,349	113.8	7,404	985.0	8,753
合計			2,471	1,261.5	7,576	2,310.6	10,047	3,572.1

## 7. 2006年度 地域・形態・分野別人数実績

## 総合計

48,517 人

	新規	継続	計
研修員受入	30,334	827	31,161
専門家派遣	4,541	1,134	5,675
調査団派遣	5,747	122	5,869
協力隊派遣	1,529	2,878	4,407
その他ボランティア	395	1,010	1,405

\* その他ボランティアの内訳  
シニア海外ボランティア  
日系社会シニアボランティア  
国連ボランティア  
日系社会青年ボランティア



## 2006年度 地域・形態・分野別人数実績

### 二国間計

	新規	継続	計
研修員受入	30,327	823	31,150
専門家派遣	4,540	1,125	5,665
調査団派遣	5,747	122	5,869
協力隊派遣	1,529	2,878	4,407
その他ボランティア	384	990	1,374

地域・形態・分野別人数実績

(2006年度 二国間)

単位：人

地域名	形態名	新規・継続	計	計画・行政		公共・公益事業				農林水産				鉱工業		エネルギー	商業・観光		人的資源	保健・医療	社会福祉	その他		
				開発計画	行政	公益事業	運輸交通	社会基盤	通信・放送	農業	畜産	林業	水産	鉱業	工業		商業・貿易	観光					人的資源	科学・文化
アジア地域	研修員受入	新規	14,718	209	2,701	336	359	146	119	4,265	409	167	123	18	527	148	302	48	2,936	21	1,516	151	217	
		継続		16	64		16	3		37	12	2	9		15	4	1		163		9			
		合計	15,069	225	2,765	336	375	149	119	4,302	421	169	132	18	542	152	303	48	3,099	21	1,525	151	217	
	専門家派遣	新規長期		223	16	36	5	15	1		27	7	19	4	4	7	2			25	1	36	6	12
		新規短期		2,702	37	627	77	238	84	35	160	26	89	55		65	62	49	4	488	3	399	156	48
		計	2,925	53	663	82	253	85	35	187	33	108	59		69	69	51	4	513	4	435	162	60	
		継続長期		542	43	102	15	36	26	11	70	11	41	7	1	20	12	10	1	57	1	51	13	14
		継続短期		69	2	12	2				6	2	3			7	3			8		21	2	1
		計	611	45	114	17	36	26	11	76	13	44	7		1	27	15	10	1	65	1	72	15	15
		合計	3,536	98	777	99	289	111	46	263	46	152	66		1	96	84	61	5	578	5	507	177	75
調査団派遣	新規		2,685	140	521	220	330	210	11	220	41	55	16	21	55	275	38	6	195	6	107	70	148	
	継続		36	2	11	3	6	3		8								1			2			
	合計	2,721	142	532	223	336	213	11	228	41	55	16		21	55	275	38	7	195	6	109	70	148	
	新規		376		31			3		32	18	1	3		9			2	157	11	96	9	4	
	継続		766		104	3	17	5	83	18	7	9			26			12	258	37	156	9	22	
	合計	1,142		135	3	20	5	115	36	8	12				35			14	415	48	252	18	26	
	その他ボランティア	新規		111		9	3	2	4	5	11				1	15	3	8	2	15	13	7	13	
		継続		269	5	25	5	9	22	8	13	1	2	1	1	66	2	30	3	43	14	14	6	
		合計	380	5	34	8	11	26	13	24	1	2	2	2	2	81	5	38	5	58	27	21	19	
		新規		469	18	63	26	66	9	24	20	5	8	25	2	3	3	3	13	128	2	39	12	
継続			20	1	4					6	1	3							5					
合計		489	19	67	26	66	9	24	26	6	8	28	2	3	3	3	3	13	133	2	39	12		
新規長期			13	3		3				2									1		1	1	3	
新規短期		135	32	4	13				9	1	5							38		27	6			
大洋州地域	研修員受入																							
専門家派遣	新規長期		13	3		3				2									1		1	1	3	
	新規短期		135	32	4	13				9	1	5							38		27	6		

地域・形態・分野別人数実績

地域名	形態名	新規・継続	計	計画・行政		公共・公益事業			農林水産				鉱工業		エネルギー	商業・観光		人的資源	保健・医療	社会福祉	その他	
				開発計画	行政	公益事業	運輸交通	社会基盤	通信・放送	農業	畜産	林業	水産	鉱業		工業	商業・貿易					観光
北米・中南米地域	調査団派遣	計	148	35	4	16			11		1	5				39			28	6	3	
		継続長期	22	7	3	1			2			4				2			3			
	計	継続短期	4		1				3													
		計	26	7	4	1			5			4				2			3			
	調査団派遣	合計	174	42	8	16	1		16		1	9				41			31	6	3	
		新規	128	3	10	14	47		6			4				7			5		15	
	協力隊派遣	継続	1			1																
		合計	129	3	10	15	47		6			4				7			5		15	
	その他ボランティア	新規	120		11			2	10	1		3			4		54	10	22	2		
		継続	229		34	1	11		14	3	1	1		10		107	15	27			3	
	研修員受入	合計	349		45	1	13		24	4	1	4		14		161	25	49			2	3
		新規	42		4		1	4	3	1		4		4		8		8				
	専門家派遣	継続	114		2	3	3	3	10	4	2	1	1		13		18	3	14	1		
		合計	156		2	24	3	4	7	10	7	3	1	5	17	4	13	4	26	3	22	1
	専門家派遣	新規	2,270	37	383	76	42	67	39	135	53	40	218	58	89	10	61	23	291	17	522	56
継続		211		2	23	1	8	4	19	11	1	8		14	2	24	2	32	12	34	13	1
専門家派遣	合計	2,481	39	406	77	50	71	39	154	64	41	226	58	103	12	85	25	323	29	556	69	54
	新規長期	58		16	7		1		9	1	1	3		2				7		4	1	6
専門家派遣	新規短期	437		2	114	10	5	28	24	21	35	14	3	18		3	1	61		75	18	5
	計	495		18	121	10	6	28	33	22	36	17	3	20		3	1	68		79	19	11
専門家派遣	継続長期	125		26	22		1	2	13	12	3	13	2			1	2	8		18		2
	継続短期	26			9	3		2	4	1				1				1		2		
専門家派遣	計	151		26	31	3	1	4	15	16	4	13	2	1	1	1	2	9		20		2
	合計	646		44	152	13	7	32	48	38	40	30	5	21	1	4	3	77		99	19	13

地域・形態・分野別人数実績

地域名	形態名	新規・継続	計	計画・行政		公共・公益事業				農林水産				鉱工業		エネルギー	商業・観光		人的資源	保健・医療	社会福祉	その他				
				開発計画	行政	公益事業	運輸交通	社会基盤	通信・放送	農業	畜産	林業	水産	鉱業	工業		商業・貿易	観光					人的資源	科学・文化		
中東地域	調査団派遣	新規	736	45	56	115	94	77									4	8	14	26	56	5	59			
		継続	19		2	1	3																	1		
		合計	755	45	58	116	97	77										4	8	14	26	56	5	60		
	協力隊派遣	新規	372			29	1		8											6	113	30	77	7	3	
		継続	735			118	2	1	10	1	125	9	8	5	26					9	183	63	159	6	10	
		合計	1,107			147	3	1	18	1	196	13	12	7	43					15	296	93	236	13	13	
	その他ボランティア	新規	145		8	11	3	4	3	1	16	1	1							11	8	35	10	6	7	2
		継続	427		24	28	13	7	16	12	33	5	3	7	1	43	3	44	7	108	29	16	23	5	5	
		合計	572		32	39	16	11	19	13	49	6	4	7	1	60	4	55	15	143	39	22	30	7	7	
	研修員受入	新規	4,485	282	311	201	394	87	41		342	9	5	17	6	28	131	53	15	236	25	2,274	3	25		
		継続	106		12	32	1	4			13	1	3			8	15	6		7		4				
		合計	4,591	294	343	202	398	87	41		355	10	5	20	6	36	146	59	15	243	25	2,278	3	25		
		新規長期	35		5	3	1		1		1					3		1	1	5		9	1	4		
新規短期		440		30	82	32	12	8		45	2	2	22	4	1	22	6	9	116	3	37	2	5			
計		475		35	85	33	12	9		46	2	2	22	4	4	22	7	10	121	3	46	3	9			
継続長期		106		20	5	1	2	6	1	5	1	1	9	4	5	5	2	2	21		12	1	3			
継続短期		6								1			1						3		1					
計		112		20	5	1	2	6	1	6	1	1	10	4	5	5	2	2	24		13	1	3			
合計		587		55	90	34	14	15	1	52	3	3	32	8	9	27	9	12	145	3	59	4	12			
調査団派遣	新規	616		59	45	99	30	102		48	5	16		29	24	7	10	53	5	23	2	59				
	継続	19		11	1		3											1	1		1	1				
	合計	635		70	46	99	33	102		48	5	16		29	24	7	11	54	5	24	2	60				
協力隊派遣	新規	90			10			2		5	1	1		5					31	9	25	1				
	継続	193			26			13		9		1		6					60	33	43	1	1			



地域・形態・分野別人数実績

地域名	形態名	新規・継続	計	計画・行政		公共・公益事業				農林水産				鉱工業		エネルギー	商業・観光		人的資源	健康・医療	社会福祉	その他
				開発計画	行政	公益事業	運輸交通	社会基盤	通信・放送	農業	畜産	林業	水産	鉱業	工業		商業・貿易	観光				
		合計	283		36		15		14	1	2		11			91	42	68	2	1		
	その他ボランティア	新規	66	6			2	4	3	2		4	11	1	12	10	5	4	2			
		継続	130	7	11	6	6	1	2	2			31	3	16	25	10	6	3			
		合計	196	13	11	6	8	5	4	4			42	4	28	35	15	10	5			
アフリカ地域	研修員受入	新規	8,035	139	4,615	101	66	33	234	24	50	93	28	24	85	11	1,872	13	475	25	64	
		継続	99	8	8	1	3	20	5	11			3				32	1	7			
		合計	8,134	147	4,623	101	66	33	254	29	50	104	31	24	85	11	1,904	14	482	25	64	
		新規長期	75	8	4	2	4	15	1	3							13		17		8	
		新規短期	348	12	31	13	19	27	49	6	20	7	8	3	2	14	55		70		12	
		計	423	20	35	13	31	64	7	23	7		8	3	2	14	68		87		20	
		継続長期	191	29	9	2	3	36		9	9		4				38	1	43	1	7	
		継続短期	14	1	3			1	1										7		1	
		計	205	30	12		2	3	37	1	9	9	4				38	1	50	1	8	
		合計	628	50	47	13	23	34	101	8	32	16	12	3	2	14	106	1	137	1	28	
調査団派遣		新規	1,189	69	32	67	117	27	174	3	12	34	9	34	111	20	178		131		43	
		継続	24	3	2		8	1									3				7	
		合計	1,213	72	34	67	125	27	175	3	12	34	9	34	111	20	181		131		50	
		新規	554		52	1	8	1	117	5	4	4	20				192	26	113	4	6	
協力隊派遣		継続	856		103	4	20		147	10	11	5	69		1	6	270	43	132	9	26	
		合計	1,410		155	5	28	1	264	15	15	9	89		1	7	462	69	245	13	32	
		新規	20		3			1				1	3		2	1	5		4			
その他ボランティア		継続	49		3		1	9	3		1	14	1	1	2	1	9	1	3			
		合計	69		6		1	9	4		1	2	17	1	4	2	14	1	7			
		新規	350	20	86	22	10	4	1	16			9	1	31	82	2	20	14	4	28	
欧州地域	研修員受入																					

地域・形態・分野別人数実績

地域名	形態名	新規・継続	計	計画・行政		公共・公益事業				農林水産				鉱工業		エネルギー	商業・観光		人的資源	保健・医療	社会福祉	その他		
				開発計画	行政	公益事業	運輸交通	社会基盤	通信・放送	農業	畜産	林業	水産	鉱業	工業		商業・貿易	観光					人的資源	科学・文化
		継続	36	1	9			1			2						10		13					
		合計	386	21	95	22	11	4	1	18					9	1	31	92	2	33	14	4	28	
	専門家派遣	新規長期	7	1	1			1			1							1					2	
		新規短期	67	15	7			7	1	2					9	5	7	6	6				2	
		計	74	16	8			8	1	3					9	5	7	6	7				2	
		継続長期	17	5	1			3		1						4	2	1						
		継続短期	3					1									1		1					
		計	20	5	1			4		1						4	3	2						
		合計	94	21	9			12	1	4					9	9	10	6	9				2	2
	調査団派遣	新規	149	5	19	16	7	23		9				22		4	1	1	10	18			14	
		継続	9	3																	5		1	
		合計	158	8	19	16	7	23		9				22		4	1	1	10	23			15	
	協力隊派遣	新規	17		3										1			9						
		継続	99		10	1		1		2					3			1	55	8	12		5	
		合計	116		13	1		1		2					4			1	64	8	16		5	
	その他ボランティア	継続	1												1									
		合計	1												1									
	調査団派遣	新規	244		11		6	7		2							2		12	17		2	185	
		継続	14	6				2															6	
		合計	258	6	11		6	9		2							2		12	17		2	191	
<b>全世界</b>																								

2006年度 地域・形態・分野別人数実績

国際機関計

	新規	継続	計
研修員受入	7	4	11
専門家派遣	1	9	10
調査団派遣	0	0	0
協力隊派遣	0	0	0
その他ボランティア	11	20	31

地域・形態・分野別人数実績

(2006年度 国際機関)

国際機関	形態名	新規・継続	計	計画・行政		公共・公益事業			農林水産			鉱工業		エネルギー		商業・観光		人的資源		保健・医療	社会福祉	その他		
				開発計画	行政	公益事業	運輸交通	社会基盤	通信・放送	農業	畜産	林業	水産	鉱工業	工業	商業・貿易	観光	人的資源	科学・文化					
国際機関	研修員受入	新規	7						1						5					1				
		継続		4												2					2			
		合計		11						1						7					3			
	専門家派遣	新規長期		1	1																			
		計		1	1																			
		継続長期		9	2					1		2								1				3
	その他ボランティア	計		9	2				1		2									1				3
		合計		10	3				1		2									1				3
		新規		11		2																3	1	5
		継続		20		2			1		1	1						1			3	2		8
合計			31		4			1		1	1						1			3	5	1	13	

単位：人

8. 2006年度 国・形態・分野別人数実績

総合計

48,517 人

	新規	継続	計
研修員受入	30,334	827	31,161
専門家派遣	4,541	1,134	5,675
調査団派遣	5,747	122	5,869
協力隊派遣	1,529	2,878	4,407
その他ボランティア	395	1,010	1,405

\* その他ボランティアの内訳  
シニア海外ボランティア  
日系社会シニアボランティア  
国連ボランティア  
日系社会青年ボランティア



## 2006年度 国・形態・分野別人数実績

### 二国間計

	新規	継続	計
研修員受入	30,327	823	31,150
専門家派遣	4,540	1,125	5,665
調査団派遣	5,747	122	5,869
協力隊派遣	1,529	2,878	4,407
その他ボランティア	384	990	1,374

国・形態・分野別人数実績

(2006年度 二国間)

単位：人

国名	形態名	新規・継続	計	計画・行政		公共・公益事業				農林水産			鉱工業		エネルギー		商業・観光		人的資源		保健・医療	社会福祉	その他				
				開発計画	行政	公益事業	運輸交通	社会基盤	通信放送	農業	畜産	林業	水産	鉱業	工業	エネルギー	商業貿易	観光	人的資源	科学文化							
アジア地域	研修員受入	新規	225																								
		合計	225																		225						
	調査団派遣	新規	18																						18		
		合計	18																						18		
	インドネシア	研修員受入	新規	1,106	29	261	5	37	26	10	52	5	4	25						83	3	163		49	6	15	
			継続	68	4	21		5				2		1						1		30					
		合計	1,174	33	282	5	42	26	10	54	5	6	26							84	3	193		49	6	15	
		専門家派遣	新規長期	39	4	7		3				3	3	3							2		1		2		3
			新規短期	374	13	82	13	24	15	4	8	7	1	6							17	1	103		14	33	16
		計	413	17	89	13	27	15	4	11	10	4	9							19	1	104		16	33	19	
継続長期		継続長期	88	7	30	1	7	4	3	10	1	6	2							4		3		3		3	
		継続短期	9	1	3	1				1		1										1					
計		97	8	33	2	7	4	3	11	1	7	2								4		4		3		3	
調査団派遣		合計	新規	510	25	122	15	34	19	7	22	11	11							23	1	108		19	34	22	
	継続		515	25	128	34	50	45	4	18	20	10	16						15		17		11	6	6		
	計	4		1	3																						
	協力隊派遣	新規	519	25	129	37	50	45	4	18	20	10	16						15		17		11	6	6		
		継続	22																								
	その他ボランティア	新規	46		3					2	1		1									6	5	16	1	9	
		継続	68		3								1									15	8	24	2	10	
		計	5																			2		3			
		合計	28	1	1		3		2	2			1						3		7		3				
	マレーシア	研修員受入	新規	33	1	1		3		2	2		1						3		9		6				
継続			440	3	115	6	26	9	3	14	11	3	23						6	15	157		14	27	2		
計		16		1				1		2	1									8		3					
専門家派遣		新規長期	456	3	116	6	26	10	3	16	12	3	23						6	15	165		17	27	2		
		計	1		1																						



国・形態・分野別人数実績

国名	形態名	新規・継続	計	計画・行政		公共・公益事業			農林水産				鉱工業		エネルギー		商業・観光		人的資源		保健・医療	社会福祉	その他		
				開発計画	行政	公益事業	運輸交通	社会基盤	通信・放送	農業	畜産	林業	水産	鉱業	工業	エネルギー	商業・貿易	観光	人的資源	科学・文化					
フィリピン	調査団派遣	新規短期	94		20			1			2	1	1							24			36	3	
		計	95		21			1			2	1	1							24			36	3	
		継続長期	13		7			1					1										1	1	
		計	13		7			1					1										1	1	
		合計	108		28		2				2	1	2	1						24			37	4	
	協力隊派遣	新規	63		5	25	10																	16	
		合計	63		5	25	10																	16	
		新規	21		4						3										3			10	1
		継続	36		9						2	4									2	1		10	5
		合計	57		13						5	4									5	1		20	6
	その他ボランティア	新規	9		1						1										1			2	
		継続	31		3					1											19				
		合計	40		4					1											19				
		新規	2,780		16	265	4	41	18	9	1,106	13	13	6	1	25	9	15		1,025	2	199	6	7	
		継続	37		3	17		1			3	1			2					10					
研修員受入	合計	2,817		19	282	4	42	18	9	1,109	14	13	6	1	27	9	15		1,035	2	199	6	7		
	新規長期	22		2	4		7					3		1					3		2				
	新規短期	207			24	2	32	6	7	8			11		1	20	15	3		3		62	12		
	計	229		2	28	2	39	6	7	8		3	11	2	20	15	3		6		64	12	1		
	継続長期	65		3	12	2	14	7	2	9		5		2	1	2			3		1	1	1		
	継続短期	6			4											2									
	計	71		3	16	2	14	7	2	9		5		2	3	2			3		1	1	1		
	合計	300		5	44	4	53	13	9	17		8	11	4	23	17	3		9		65	13	2		
	新規	229		25	44	21	54	28		11		6		5	17	1			10		3		4		
	合計	229		25	44	21	54	28		11		6		5	17	1			10		3		4		
協力隊派遣	新規	38			6					2	15	1	2	4					8						
	継続	70			13	1				10	10	1	4	8					18			3	1		
	合計	108			19	1				12	25	2	6	12					26			3	1		

国・形態・分野別人数実績

国名	形態名	新規・継続	計	計画・行政		公共・公益事業				農林水産				鉱工業		エネルギー		商業・観光		人的資源		保健・医療	社会福祉	その他	
				開発計画	行政	公益事業	運輸交通	社会基盤	通信放送	農業	畜産	林業	水産	鉱工業	工業	エネルギー	商業貿易	観光	人的資源	科学文化					
シンガポール	研修員受入	新規	6																				5		
		合計	6																					5	
	専門家派遣	新規短期	6																2					2	
		計	6																2						2
		継続長期	1																						1
		計	1																						1
		合計	7																2						3
タイ	研修員受入	新規	477	7	104	9	17	8	4	73	7	3	8	1	29	3	147	1	25	11	25	11	2		
		継続	19	1	2					2	2	2	2		3		6								
		合計	496	8	106	9	17	8	4	75	9	3	10	1	32	3	153	1	26	11	26	11	2		
	専門家派遣	新規長期	15		3	2				4					1									3	
		新規短期	135		60	3	4	2	18				6		15				3					6	
		計	150		63	5	4	2	22				6		16				3					9	
		継続長期	52	1	7	2	2	4	8	2					6		4							3	
		継続短期	4												4										
		計	56	1	7	2	2	4	8	2					10										3
		合計	206	1	70	7	6	6	30	2			6		26				3						12
調査団派遣	新規	249		63			4		21	7	2			14	2										
	合計	249		63			4		21	7	2			14	2										
	専門家派遣	20							2																
	協力隊派遣	48		5					16	1				1											
その他ボランティア	合計	68		5					18	1				1											
	新規	22				1		1	2					1	4	3		1							
	継続	46		1	7	1	1	4	1	3				9	1			1							
	合計	68		1	7	1	2	4	2	5				13	4			2							
	研修員受入	新規	801	7	229	242	23	5	13	29	12	23	10	11	27	24	5	93	1	31	11	11	5		
	継続	18	1						1			2					14								
	合計	819	8	229	242	23	5	13	30	12	23	12	11	27	24	5	107	1	31	11	11	5			

国・形態・分野別人数実績

国名	形態名	新規・継続	計	計画・行政		公共・公益事業				農林水産				鉱工業		商業・観光		人的資源		保健・医療	社会福祉	その他
				開発計画	行政	公益事業	運輸交通	社会基盤	通信放送	農業	畜産	林業	水産	鉱業	工業	エネルギー	商業・貿易	観光	人的資源			
ラオス	専門家派遣	新規長期	25	4	1	3		5	2						1			1		5	3	
		新規短期	260	59	18	8	2	10	3	13					12			96		37	2	
		計	285	63	19	11	2	15	5	13					13			97		42	5	
		継続長期	46	4	8	3		2	2	4	1	1	3	1	3	1	1	6		6	1	
		継続短期	10		2	1			1				1		1					5		
	調査団派遣	計	56	4	10	4	3	2	3	4	1	4	1	4	1	4	6		11		1	
		合計	341	4	73	23	14	2	18	9	14	1	17	1	1	103		53		53	5	
		新規	171	5	45	8	17	3	50				2		2		7		22		12	
		継続	1					1														
		合計	172	5	45	8	17	3	51				2		2		7		22		22	
	協力隊派遣	新規	17		1				1						1			14				
		継続	33		7			2	1						1			18		2		
		合計	50		8			2	2						2			32		2		
		新規	15		3	1			2						1			3		1	3	
		継続	22		6			1	2						6			7				
研修員受入	合計	37		9	1		1	4						7			10		1	3		
	新規	433	5	48	5	30	9	11	24	4	10	14	2	12	15	28	10	64	2	127		
	継続	23		2								1		4			16					
	合計	456	5	50	5	30	9	11	24	4	10	15	2	12	19	28	10	80	2	127		
	新規長期	16		1		1		3	5					1			2		2	1		
	新規短期	145		8	4	17	13	6	4	15				17			33		19	8		
	計	161		9	4	18	13	9	9	15				18			35		21	9		
	継続長期	40	2	3	2	1	1	1	1	6				4			6		10	3		
	継続短期	1																		1		
	計	41	2	3	2	1	1	1	1	6				4			6			11		
合計	202	2	12	6	19	14	1	10	15	15			22			41		32	12			
新規	70			2	8	2		3	4			21	3			3		7				
継続	7		1		5											1						

国・形態・分野別人数実績

国名	形態名	新規・継続	計	計画・行政		公共・公益事業				農林水産				鉱工業		エネルギー		商業・観光		人的資源		保健・医療	社会福祉	その他	
				開発計画	行政	公益事業	運輸交通	社会基盤	通信・放送	農業	畜産	林業	水産	鉱工業	工業	エネルギー	商業・貿易	観光	人的資源	科学・文化					
東ティモール	協力隊派遣	合計	77		1	2	13	2			3	4		21		3		4		2		7		15	
		新規	11								1										3	1	5		
		継続	30		3	1					1		3								5	1	15		1
		合計	41		3	1					2		4								8	2	20		1
	その他ボランティア	新規	5		1						1												1		
		継続	9												4							2			
		合計	14		1						1				6							2			
		新規	65		3	1	3	3	14	2												26	1	7	5
	研修員受入	継続	7		1				1													5			
		合計	72		4	1	3	1	3	14	2											31	1	7	5
		新規長期	7		1				4													1			
		新規短期	40		1	1	6	5	8													2	1	12	4
		計	47		2	2	6	5	12													3	3	12	4
		継続長期	8					1	1	2												1	1	1	2
継続短期		3		1				2																	
計		11		1		1	1	4													1	1	1	2	
合計		58		3	2	6	6	16													4	4	13	6	
調査団派遣		19		3		6	3	1													3			3	
ベトナム	継続	2		2																					
	合計	21		5		6	3	1													3			3	
	新規	1,410		11	183	5	48	7	10	73	16	54	7	26	18	18	2	177	2	747	2	747	2	6	
	継続	31		1	5			1		1	4										18		1		
	合計	1,441		12	188	5	48	8	10	74	20	54	7	26	18	18	2	195	2	748	2	748	2	6	
	新規長期	31		2	7					3	3			1							6		6		
	新規短期	417		2	86	14	80	14	21	18	4	26	1	6							40	3	90	11	
	計	448		4	93	14	80	14	21	21	7	29	1	7							46	3	96	11	
	継続長期	53		2	18					8		4	1	1							11		6		
	継続短期	3			2					1															

国・形態・分野別人数実績

国名	形態名	新規・継続 計	計画・行政		公共・公益事業			農林水産				鉱工業		商業・観光		人的資源		保健・医療	社会福祉	その他	
			開発 計画	行政	公益 事業	運輸 交通	社会 基礎	通信・ 放送	農業	畜産	林業	水産	鉱業	工業	商業・ 貿易	観光	人的 資源				科学・ 文化
ミャンマー	計	56	2	20				9	4	1		1	1	1	11		6				
	合計	504	6	113	14	80	14	21	30	7	33	2	8	1	2	57	3	102	11		
	調査団派遣	236	9	66	5	23	8		14	3	14		3	76		1		5		9	
	継続	1				1															
	合計	237	9	66	5	24	8		14	3	14		3	76		1		5		9	
	新規	22		1				2								1	8	1	9		
	継続	65		5		2		12	2	1					1	22	2	17			
	合計	87		6		2		14	2	1					2	30	3	26			
	継続	7										1			6						
	合計	7										1			6						
	研修員受入	297	6	49	6	17	2	20	36	7	14	11	9	2	24	5	49	2	23	10	5
	継続	5						3			1						1				
	合計	302	6	49	6	17	2	20	39	7	14	12	9	2	24	5	50	2	23	10	5
	専門家派遣	5	1					1											2		1
新規長期	109		20	7		1	7		12			11			21		24			6	
新規短期	114	1	20	7		1	8		12			11			21		26			7	
計	23	3	1				4		3	1		1			4		5			1	
継続長期	4								1									3			
継続短期	27	3	1				4		4	1		1			4		8			1	
計	141	4	21	7		1	12		16	1		11			25		34			8	
調査団派遣	71		4	4		9		22	1	4		2			5		5		14	1	
継続	4						4														
合計	75		4	4		9		26	1	4		2			5		5		14	1	
研修員受入	1,986	50	1,034	16	20	27	2	37	6	35	4	1	63	12	49	1	376	3	114	40	96
継続	18		5		1		2	1							8						
合計	2,004	50	1,039	16	21	27	2	39	7	35	5	1	63	12	49	1	394	3	114	40	96
専門家派遣	21		3						3								2		9	4	
新規長期	360	3	157	7	34	11		21	1	35		4			8				51	28	
新規短期																					

国・形態・分野別人数実績

国名	形態名	新規・継続 計	計画・行政		公共・公益事業				農林水産				鉱工業		エネルギー		商業・観光		人的資源		保健・医療	社会福祉	その他	
			開発 計画	行政	公益 事業	運輸 交通	社会 基盤	通信・ 放送	農業	畜産	林業	水産	鉱工業	工業	エネルギー	商業・ 貿易	観光	人的 資源	科学・ 文化					
		計	381	3	160	7	34	11																
		継続長期	45	2	7		2	2																1
		継続短期	4																					2
		計	49	2	7		2	2																3
		合計	430	5	167	7	36	13																35
	調査団派遣	新規	190		56			36																7
		継続	9		9																			12
		合計	199		65			36																20
	協力隊派遣	新規	44																					
		継続	70		3																			
		合計	114		3																			
	その他ボランティア	新規	4		1			1																
		継続	5					1																
		合計	9		1			2																
大韓民国	専門家派遣	新規短期	1																					1
		計	1																					1
		合計	1																					1
	調査団派遣	新規	1																					1
		合計	1																					1
モンゴル	研修員受入	新規	256	4	74	1	9	7	4	12	100	1	1	1	1	3	5	5	20	1	4	1	8	
		継続	10	1			2			1									6					
		合計	266	5	74	1	11	7	4	13	100	1	1	1	3	5	5	26	1	4	1	4	8	
	専門家派遣	新規長期	4		1			1		1									1					
		新規短期	109		26		32			4	7	2							38					
		計	113		27		32	1		5	7	2							39					
		継続長期	5		1					1									2					
		継続短期	2								2													
		計	7		1					1	2								2					

国・形態・分野別人数実績

国名	形態名	新規・継続 合計	計	計画・行政		公共・公益事業			農林水産				鉱工業		エネルギー		商業・観光		人的資源		保健・医療	社会福祉	その他			
				開発計画	行政	公益事業	運輸交通	社会基盤	通信放送	農業	畜産	林業	水産	鉱業	工業	エネルギー	商業・貿易	観光	人的資源	科学文化						
	調査団派遣	合計	120	28	32	1	6	9	2						1		41									
		新規	64	13	14	9	13										11							4		
	協力隊派遣	合計	64	13	14	9	13										11								4	
		新規	29				2					1					14					6	2		2	
	その他ボランティア	継続	59	8	1	7	1	1	1	1							26	2	2	7					2	
		合計	88	8	1	9	1	3	1	1							40	2	2	13					4	
	ブータン	研修員受入	新規	11		1	1	1									3	2								
			継続	32	2	1	3	2	1	7								3	3	1						
		専門家派遣	合計	43	2	2	4	3	1	7								6	5	1	3					
			新規	87	2	15	3	11	1	4	18	3	1	1	1	1	2	14	2	4	6	1				
調査団派遣		合計	5	1													4									
		継続	92	2	16	3	11	1	4	18	3	1	1	1	2	18	4	6	1							
協力隊派遣		合計	2			1											1									
		新規	3														1									
その他ボランティア		継続	5														1									
		合計	10	1	2	1	1	4	1								1									
バンングラデシュ	研修員受入	継続	1	1																						
		合計	11	2	2	1	1	4	1								1									
	調査団派遣	合計	16	2	3	1	2	4	1								1									
		新規	18	3			7	4																		
	協力隊派遣	合計	18	3			7	4																		
		新規	27	11			1	1	2								7	1	3							
	その他ボランティア	継続	33	15			8	1	2								5		2							
		合計	60	26			9	1	3	2							12	1	5							
	研修員受入	合計	7				1	1	1																	
		継続	28	5			4	9	2	2							1	1	1							
調査団派遣	合計	35	5			4	10	3	3							1	1	2								
	新規	241	8	29	10	20	5	3	86	3	1	1	1	9	4	40		15	5							

国・形態・分野別人数実績

国名	形態名	新規・継続	計	計画・行政		公共・公益事業				農林水産				鉱工業		商業・観光		人的資源		保健・医療	社会福祉	その他
				開発計画	行政	公益事業	運輸交通	社会基盤	通信放送	農業	畜産	林業	水産	鉱工業	工業	エネルギー	商業・貿易	観光	人的資源			
		継続	13	3														6				
		合計	254	11	29	10	20	5	3	90	3	1	1	9	4	1	46	15	5	1		
	専門家派遣	新規長期	8	1	1		1					1					1			2		
		新規短期	95	5	37	3		5		2	4			13			25			1		
		計	103	6	38	3	1	5		2	5			14			26			3		
		継続長期	15	5		1	1	3	1	1							1			1		
		継続短期	5														4			1		
		計	20	5		1	1	3	1	1							5			2		
		合計	123	11	38	4	2	8	1	3	5			14			31			5		
	調査団派遣	新規	35		5	3	9	4		3				4	4		3					
		継続	3							3												
		合計	38		5	3	9	4		6				4	4		3					
	協力隊派遣	新規	25		3					5							10			7		
		継続	68		8					10				4			26			14		
		合計	93		11					15				4			36			21		
	その他ボランティア	新規	2														1					
		継続	4		1												2					
		合計	6		1												3					
	研修員受入	新規	177	3	48	5	20	1	2	23	1	2	1	1	1	40			23		6	
		継続	11				1				1					7			2			
		合計	188	3	48	5	21	1	2	23	1	2	1	1	1	40			25		6	
	専門家派遣	新規長期	4			1				1									1			
		新規短期	39	4	1					15			2						14		1	
		計	43	4	1	1				16			3						15		1	
		継続長期	11		1			2		5									2		1	
		継続短期	4							1									2		1	
		計	15		1			2		6									4		1	
		合計	58	4	2	1		2		22			3						19		2	

インド



国・形態・分野別人数実績

国名	形態名	新規・継続	計	計画・行政		公共・公益事業				農林水産				鉱工業		エネルギー		商業・観光		人的資源		保健・医療	社会福祉	その他	
				開発計画	行政	公益事業	運輸交通	社会基盤	通信放送	農業	畜産	林業	水産	鉱業	工業	エネルギー	商業貿易	観光	人的資源	科学文化					
モルディブ	調査団派遣	新規	109			26	53			14							6	2		1		6		1	
		継続	2																				2		
	合計	111			26	53			14								6	2		1		8		1	
	協力隊派遣	新規	4																		4				
		合計	4																		4				
	研修員受入	新規	38		7	1	1	1	2				2						1		14		7		2
		継続	1		1																				
		合計	39		8	1	1	1	2				2						1		14		7		2
		新規	13			4															9				
		合計	13			4															9				
		新規	9																		8				
	ネパール	調査団派遣	新規	141	17	29	2	10	3	10	20	1	2					5	1		28	2	5		5
			継続	15	1	3		1														10			
		合計	156	18	32	2	11	3	10	20	1	2						5	1		38	2	5		5
専門家派遣		新規長期	3	1							1										1				
		新規短期	51		8		1	2			9		5								21		5		
計		54	1	8		1	2			10		5								22		5			
継続長期		継続長期	9	1	2	1	1	2			1							1							
		計	9	1	2	1	1	2			1							1							
合計		63	2	10	1	2	4			11		5					1			22		5			
調査団派遣		新規	91			26	7	6			4							28			3				17
		合計	91			26	7	6			4							28			3				17
協力隊派遣		新規	29		2						6										11		1		8
		継続	53		5			1	1	3	11	3						2			14		3		10
		合計	82		7			1	1	17	3							2			25		4		18
	新規	14		1					2											1		1		6	

国・形態・分野別人数実績

国名	形態名	新規・継続	計	計画・行政		公共・公益事業				農林水産				鉱工業		エネルギー		商業・観光		人的資源		保健・医療	社会福祉	その他			
				開発計画	行政	公益事業	運輸交通	社会基盤	通信・放送	農業	畜産	林業	水産	鉱工業	工業	エネルギー	商業・貿易	観光	人的資源	科学・文化							
パキスタン	継続		15																								
	合計		29	1			1																				
	新規		213	4	35	5	16	6	2	19	2																
	継続		7	1						3																	
	合計		220	4	36	5	16	6	2	22	2																
	新規長期		6	1						1																	
	新規短期		45	2	5			13		2	1																
	計		51	2	6			13		3	1																
	継続長期		21	5	3			1		1																	
	計		21	5	3			1		1																	
合計		72	7	9			1	13		4	1																
新規		105	12	10	37	13	9		7																		
継続		1					1																				
合計		106	12	10	37	13	10		7																		
新規		12																									
継続		32		7					1																		
合計		44		7					1																		
新規		6		1					1																		
継続		20		1					1																		
合計		26		1					2																		
新規		3,062	12	66	10	10	7	3	2,595	218	1	8															
継続		38		4		3			13	2																	
合計		3,100	13	70	10	13	7	3	2,608	220	1	9															
新規長期		2		1																							
新規短期		79		3					19	1																	
計		81		3					19	1																	
継続長期		15		2		1	1		2	1		1															
計		15		2		1	1		2	1		1															
スリランカ																											

国・形態・分野別人数実績

国名	形態名	新規・継続	計	計画・行政		公共・公益事業			農林水産				鉱工業		エネルギー		商業・観光		人的資源		保健・医療	社会福祉	その他	
				開発計画	行政	公益事業	運輸交通	社会基盤	通信・放送	農業	畜産	林業	水産	鉱業	工業	エネルギー	商業・貿易	観光	人的資源	科学・文化				
	調査団派遣	合計	96	3	3	1	1		21	2		1			1		39				5	18	1	
		新規	115	5	34	2	45		5							5	4	2	5	4			1	
	協力隊派遣	合計	115	5	34	2	45		5							5	4	2	5	4			1	
		新規	28		3				6				1					11			3	4		
	その他ボランティア	継続	53		6				15				1					16	4	6	2	2		
		合計	81		9				21				2					27	4	9	6	2		
	香港	研修員受入	新規	4					1				1					1					1	
			合計	1																				
		研修員受入	新規	43		8		1		1								6	3	1	12	9	1	1
			合計	43		8		1		1								6	3	1	12	9	1	1
アルメニア	専門家派遣	新規短期	13					1									2			3	7			
		計	13					1									2			3	7			
	研修員受入	継続短期	1														1							
		計	1														1							
アゼルバイジャン	調査団派遣	合計	14														3				7			
		新規	22		2		14														4		2	
	研修員受入	合計	22		2		14														4		2	
		新規	42		1		1		3									2	3	6	12		5	
	専門家派遣	合計	42		1		1		3									2	3	6	12		5	
		継続長期	2																	1			1	
	カザフスタン	調査団派遣	計	2																				
			合計	2																				
		研修員受入	新規	7						1												6		
			合計	7						1												6		
合計	61	3	11			2	4			1				3		31				1		5		

国・形態・分野別人数実績

国名	形態名	新規・継続 計	計画・行政		公共・公益事業				農林水産				鉱工業		商業・観光		人的資源		保健・医療	社会福祉	その他		
			開発 計画	行政	公益 事業	運輸 交通	社会 基盤	通信・ 放送	農業	畜産	林業	水産	鉱工業	工業	商業・ 貿易	観光	人的 資源	科学・ 文化					
	専門家派遣	合計	61	3	11			2	4		1				3			31	1		5		
		新規長期	3	1														2					
		新規短期	13		2													11					
		計	16	1	2													13					
		継続長期	4	1														3					
		計	4	1														3					
		合計	20	2	2													16					
		新規	60	2	7		16	6								27		2					
		合計	60	2	7		16	6								27		2					
		新規	95	11	19				1	10						4	1	37		2		5	
キルギス	研修員受入	継続	4														4						
		合計	99	11	19			1	10						4	1	41		2		5		
		新規長期	3	1																			
		新規短期	34	6	9			1										12				6	
		計	37	7	9			1										14				6	
		継続長期	6	2				1										3					
		計	6	2				1										3					
		合計	43	9	9				2									17				6	
		新規	42	5	3	6	16											3				1	
		合計	42	5	3	6	16											3				1	
	協力隊派遣	新規	3														1			1			
		継続	18		1												10		2	5			
		合計	21		1												11		2	6			
		新規	1									1											
		継続	1					1															
		合計	2					1															
		新規	69	7	14			1	6			1				2		22		10	1	5	
		継続	2															2					
		タジキスタン	研修員受入	新規																			
				継続	2																		

国・形態・分野別人数実績

国名	形態名	新規・継続 合計	計画・行政		公共・公益事業				農林水産				鉱工業		エネルギー		商業・観光		人的資源		保健・医療	社会福祉	その他
			開発 計画	行政	公益 事業	運輸 交通	社会 基礎	通信・ 放送	農業	畜産	林業	水産	鉱業	工業	商業・ 貿易	観光	人的 資源	科学・ 文化					
	専門家派遣	71	7	14		1	6			1					2				24	10	1	5	
	新規長期	1	1																				
	新規短期	1	1																				
	計	2	2																				
	継続長期	2	2																				
	計	2	2																				
	合計	4	4																				
	調査団派遣	36			12	7	12	5															
	新規	2					2																
	継続	38			12	7	14	5															
	合計	20	1																19				
トルクメニスタン	研修員受入	20	1																19				
	合計	100	3	25			1	10							4	2	2	33	2	11			6
	新規	2				1												1					
	継続	102	3	25		1	1	10							4	2	34	2	11				
	合計	5	2														1		2				
	新規長期	72		19				3									21		29				
	新規短期	77		21				3									22		31				
	計	8	1					1									2		4				
	継続長期	12															3		9				
	継続短期	20	1					1									5		13				
	計	97	22					4									27		44				
	合計	43	9			7		4											16				7
	新規	43	9			7		4											16				7
	合計	15						1									5	1	7				1
	新規	26	2														3	8	13				
	継続	41	2					1									3	13	20				1
	合計	6	2					1								1	1	1					
	新規																						
	その他ボランティア																						

国・形態・分野別人数実績

国名	形態名	新規・継続	計	計画・行政		公共・公益事業				農林水産			鉱工業		エネルギー		商業・観光		人的資源		保健・医療	社会福祉	その他			
				開発計画	行政	公益事業	運輸交通	社会基盤	通信放送	農業	畜産	林業	水産	鉱工業	工業	エネルギー	商業・貿易	観光	人的資源	科学文化						
		継続	10	1	1																					
		合計	16	3	3																					
グルジア	研修員受入	新規	46	20																						
		継続	1																							
		合計	47	20																						
	調査団派遣	新規	4																							
		合計	4																							
東南アジア	調査団派遣	新規	65	44																						
		合計	65	44																						
東アジア	調査団派遣	新規	1																							
		合計	1																							
中央アジア	調査団派遣	新規	3	3																						
		合計	3	3																						
南西アジア	調査団派遣	新規	20	1																						
		合計	20	1																						
		新規	11	2																						
		合計	11	2																						
オーストラリア	専門家派遣	新規短期	2																							
		計	2																							
		合計	2																							
	調査団派遣	新規	2																							
		合計	2																							
フィジー	研修員受入	新規	78	3	15	4	4	1	4	1	4	2	1	1	1	1	1	1	1	20	1	10	4			
		継続	6	1																						
		合計	84	3	16	4	4	1	4	1	4	5	1	1	1	1	1	1	1	22	1	10	4			
	専門家派遣	新規長期	2																							
		新規短期	17																							
		合計	19																							

国・形態・分野別人数実績

国名	形態名	新規・継続 計	計画・行政		公共・公益事業				農林水産				鉱工業		商業・観光		人的資源		保健・医療	社会福祉	その他
			開発 計画	行政	公益 事業	運輸 交通	社会 基盤	通信・ 放送	農業	畜産	林業	水産	鉱業	工業	商業・ 貿易	観光	人的 資源	科学・ 文化			
		計	19					3									1		12	3	
		継続長期	6	1													1		2		
		計	6	1													1		2		
		合計	25	1				3									3		14	3	
	調査団派遣	新規	9			4											1		4		
		合計	9			4											1		4		
	協力隊派遣	新規	17	1		1		1							2		6		6		
		継続	40	6		4		2	1						6		12		7		1
		合計	57	7		5		3	1						8		18		13		1
	その他ボランティア	新規	7			1	2												1		
		継続	27	9		2	4	1							5	1	3				1
		合計	34	9		1	4	1							5	1	3				1
キリバス	研修員受入	新規	16	1	3	2	1										2		1		
		合計	16	1	3	2	1										2		1		
	調査団派遣	新規	8			8															
		合計	8			8															
マーシャル	研修員受入	新規	13	1	1	1	2										5		2	1	
		合計	13	1	1	1	2										5		2	1	
	調査団派遣	新規	3			3															
		合計	3			3															
	協力隊派遣	新規	11														7	2	2		
		継続	28	2		1											21	2	2		
		合計	39	2		1											28	4	4		
	その他ボランティア	新規	3														1		2		
		継続	4														1		1		
		合計	7														2		3		
ミクロネシア	研修員受入	新規	21	1	5	3	1										1				
		継続	1														1				

国・形態・分野別人数実績

国名	形態名	新規・継続 計	計画・行政		公共・公益事業			農林水産				鉱工業		エンネル ジー		商業・観光		人的資源		保健・ 医療	社会 福祉	その他
			開発 計画	行政	公益 事業	運輸 交通	社会 基盤	通信・ 放送	農業	畜産	林業	水産	鉱業	工業	商業・ 貿易	観光	人的 資源	科学・ 文化				
	調査団派遣	合計	22	1	5	3											3	7				
		新規	2																			
	協力隊派遣	合計	2			2																
		新規	17		2			1										1	8	1		2
	その他ボランティア	継続	28		5		1												15	2		2
		合計	45		7		2											1	23	3		4
	ナウル	新規	4																			3
		継続	5																			3
		合計	9																			6
		新規	3			1																1
合計		3			1																1	
ニュージールランド	新規短期	1																				
	計	1																				
	合計	1																				
	新規	1																				
	合計	1																				
バブアニューギニア	調査団派遣	新規	1																			
		合計	1																			
	研修員受入	新規	154	7	6	4	44	2	6	14	2	3	5				3	2	3	39		14
		継続	5	1						3										1		
	合計	159	8	6	4	44	2	6	17	2	3	5					3	2	40		14	
	専門家派遣	新規長期	2	1						1												
		新規短期	60	31						1										28		
	計	62	32						2										28			
	継続長期	4	1						2													
	継続短期	3							3													
計	7	1						5														
合計	69	33						7											28		1	
新規	23	3			9			5											3			
合計	23	3			9			5											3			



国・形態・分野別人数実績

国名	形態名	新規・継続	計	計画・行政		公共・公益事業				農林水産				鉱工業		エネルギー		商業・観光		人的資源		保健・医療	社会福祉	その他	
				開発計画	行政	公益事業	運輸交通	社会基盤	通信放送	農業	畜産	林業	水産	鉱工業	工業	エネルギー	商業・貿易	観光	人的資源	科学・文化					
ソロモン	協力隊派遣	新規	21		3				6				1					7			4				
		継続	32		6	1		4		5						2	9				4		1		
		合計	53		9	1		4		11				1		2	16				8		1		
	その他ボランティア	新規	9		2				3										3						
		継続	25		2	3	1		1	3	2					4	1	5			2				
		合計	34		2	5	1		1	6	2					5	1	8			2				
	研修員受入	新規	35		1	2	1	4	2	1	2	1	1	1				10			3	2			
		継続	2		1																				
		合計	37		1	3	1	4	2	1	2	2	1	1				10			3	2			
	専門家派遣	新規長期	1																					1	
新規短期		13							6												6				
計		14							6												6		1		
継続長期		3		3																					
計		3		3																					
調査団派遣	合計	17		3					6												6		1		
	新規	18			5	3							4								1		5		
	合計	18			5	3							4								1		5		
	新規	12							1												4				
	継続	6		1																	1				
トンガ	合計	18		1					1												5				
	新規	27		8	1	4		5					1								7		1		
	継続	1		1																					
	合計	28		9	1	4		5					1								7		1		
	新規長期	1																					1		
調査団派遣	新規短期	8																					8		
	計	9																					9		
	合計	9																					9		
	新規	5							5																

国・形態・分野別人数実績

国名	形態名	新規・継続 計	計画・行政		公共・公益事業			農林水産				鉱工業		エネルギー		商業・観光		人的資源		保健・医療	社会福祉	その他				
			開発計画	行政	公益事業	運輸交通	社会基盤	通信・放送	農業	畜産	林業	水産	鉱工業	工業	エネルギー	商業・貿易	観光	人的資源	科学・文化							
ツバル	協力隊派遣	合計	5			5																				
		新規	8																3	2	1	2				
	その他ボランティア	継続	24		2															11	8	2				
		合計	32		2															14	10	3	2			
	研修員受入	その他ボランティア	新規	6		1															1	1	1			
			継続	11			1															4	1	1		
		合計	17		1	1		2	3												5	2	2	1		
		研修員受入	新規	9		1	1															2	1	2		
			継続	1																		1				
		専門家派遣	合計	10		1	1															3	1	2		
新規短期			1		1																					
バヌアツ		調査団派遣	計	1		1																				
	合計		1		1																					
	研修員受入	新規	8																							
		合計	8																							
	研修員受入	新規	31	2	3	4	3	1	1																	
		合計	31	2	3	4	3	1	1																	
	専門家派遣	新規長期	2																							
		新規短期	4																							
	調査団派遣	計	6			1																				
		合計	4		1																					
研修員受入	新規	4		1																						
	合計	4		1																						
調査団派遣	合計	10		1	1	1																				
	新規	13			1	3																				
協力隊派遣	合計	13			1	3																				
	新規	10																								
研修員受入	新規	20		3																						
	合計	30		3																						

国・形態・分野別人数実績

国名	形態名	新規・継続	計	計画・行政		公共・公益事業			農林水産				鉱工業		エネルギー		商業・観光		人的資源		保健・医療	福祉	その他			
				開発計画	行政	公益事業	運輸交通	社会基盤	通信放送	農業	畜産	林業	水産	鉱業	工業	エネルギー	商業・貿易	観光	人的資源	科学・文化						
サモア	その他ボランティア	新規	3																							
		継続	10		5																					
		合計	13		5																					
	研修員受入	新規	47		10	2	2		3	2	1	2	4								15		4	1		
		継続	2																			2				
		合計	49		10	2	2		3	2	1	2	4								17		4	1		
		新規長期	4		1	2																				1
		新規短期	12		3																					
		計	16		3	2																9				
		継続長期	1		1																					1
クック諸島	調査団派遣	新規	17	2	3	2																				
		継続	8		3	3																				1
		合計	25		6	6																				
	研修員受入	新規	1																							
		継続	9		3	4																				
		合計	10		3	4																				
		新規	16		2					1			1									2				
		継続	24		4				2	1		1										2				
		計	40		6				3	1		2										4				
		継続長期	8								1											1				
ニウエ	研修員受入	新規	7		2	1																				
		継続	21				3																			
		合計	28		2	1																				
	研修員受入	新規	29				3																			
		継続	7		2	1																				
		合計	36		2	1																				
		新規	5		1																					
		継続	1																							
		計	6		1																					
		継続長期	23		1	7	3	1					1													
パラオ	新規	1		1																						
	継続																									

国・形態・分野別人数実績

国名	形態名	新規・継続 合計	計画・行政		公共・公益事業			農林水産				鉱工業		商業・観光		人的資源		保健・医療	社会福祉	その他	
			開発 計画	行政	公益 事業	運輸 交通	社会 基盤	通信・ 放送	農業	畜産	林業	水産	鉱工業	工業	商業・ 貿易	観光	人的 資源				科学・ 文化
	専門家派遣	合計	24	1	8	3	1					1	1			3	4	1			
		新規長期	1	1																	
		新規短期	17		1	13							1								1
		計	18	1	1	13							1								1
		継続長期	4	1	2																
		継続短期	1		1																
		計	5	1	3																
		合計	23	2	4	13						1	2								1
	調査団派遣	新規	17		5	2	5								5						
		合計	17		5	2	5								5						
	協力隊派遣	新規	8		3							1					3	1			
		継続	27		5		1				1	1					16				3
		合計	35		8		1				1	2					19	1			3
	その他ボランティア	新規	2		1													1			
		継続	11		3	1												1			3
		合計	13		4	1											2	2			3
<b>北米・中南米地域</b>																					
北米・中南米地域	調査団派遣	新規	111	11		2	16	7		3		4	3			3	3				29
		継続	1																		1
		合計	112	11		2	16	7		3		4	3			3	3				30
アンティグア・バーブーダ	研修員受入	新規	4		1			1									1				1
		合計	4		1			1									1				1
	専門家派遣	新規短期	1										1								
		計	1										1								
		合計	1										1								
バルバドス	研修員受入	新規	1														1				
		合計	1														1				
ベリーズ	研修員受入	新規	12		4												2	4			2

国・形態・分野別人数実績

国名	形態名	新規・継続	計	計画・行政		公共・公益事業			農林水産				鉱工業		商業・観光		人的資源		社会福祉	その他							
				開発計画	行政	公益事業	運輸交通	社会基盤	通信放送	農業	畜産	林業	水産	鉱工業	工業	商業・貿易	観光	人的資源			科学・文化	保健・医療					
コスタリカ	継続		1															1									
	合計		13	4														2	1	4	2						
	新規		14					3										6	4	1							
	継続		32	7			2											10	8	3							
	合計		46	7			2											16	12	4							
	新規		88	13	3		1											5	3	7	18	9	3				
	継続		6				2																				
	合計		94	13	3		5											1	14	1	7	18	9	3			
	新規長期		2	1																				1			
	新規短期		9	2																			1		2		
	計		11	1	2																		4		3		
	継続長期		5	1																			4				
	計		5	1																			4				
	合計		16	2	2																		8	1		3	
調査団派遣		新規	29				24																		5		
		合計	29				24																			5	
協力隊派遣		新規	24	3				9														2			2		
		継続	44	14				7														1			7	1	
		合計	68	17				16														2			5	10	2
その他ボランティア		新規	3	2				1																			
		継続	16	2	3			1																		1	
		合計	19	4	3			2																		1	
研修員受入		新規	46	8	2			15	4	1	3	1	4									1			3	1	1
		継続	9					9																			
		合計	55	8	2			24	4	1	3	1	4									1			3	1	1
専門家派遣		新規長期	1	1																							
		新規短期	5	2																							2
		計	6	1	2																						2

国・形態・分野別人数実績

国名	形態名	新規・継続	計	計画・行政		公共・公益事業				農林水産				鉱工業		エネルギー		商業・観光		人的資源		保健・医療	社会福祉	その他	
				開発計画	行政	公益事業	運輸交通	社会基盤	通信・放送	農業	畜産	林業	水産	鉱工業	工業	商業・貿易	観光	人的資源	科学・文化						
ドミニカ	継続長期		1	1																					
	継続短期		1		1																				
	計		2	1	1																				
	合計		8	2	2	1		1															2		
	新規		8		3			5																	
	合計		8		3		5																		
	研修員受入		1																		1				
	継続		2		2																				
	合計		3	2	2																1				
	新規		4	1	1		1		1												1				
	ドミニカ共和国	継続		7	2	2			1														1		2
合計			11	3	3		1	2													1	1	2		
新規			72	1	8	4	2	6	4	1	1	1	1	1	1	1	1	2	1	16		21		4	
継続			3					2													1				
合計			75	1	8	4	2	8	4	1	1	1	1	1	1	1	1	2	1	17		21		4	
新規短期			29					2															18		
計			29					2															18		
継続長期			2					1													1				
計			2					1													1				
合計			31					3													1				
ドミニカ共和国		調査団派遣		42	6	19			7	1										4	4	1			
	合計		42	6	19			7	1										4	4	1				
	新規		17	1			1	1												1	6		5		
	継続		45	4		1	1	7	1	2										1	9	1	12	1	
	合計		62	5		2	2	8	1	3										2	15	1	17	1	
	新規		17					3													3	1	1	1	
	継続		46	4	3	1	1	3												2	8	2	5	3	
	合計		63	4	3	1	1	3												2	14	2	8	6	
	その他ボランティア																								

国・形態・分野別人数実績

国名	形態名	新規・継続	計	計画・行政		公共・公益事業				農林水産				鉱工業		エネルギー		商業・観光		人的資源		保健・医療	社会福祉	その他	
				開発計画	行政	公益事業	運輸交通	社会基盤	通信・放送	農業	畜産	林業	水産	鉱業	工業	エネルギー	商業・貿易	観光	人的資源	科学・文化					
エルサルバドル	研修員受入	新規	80	1	15	3	1	4	7	2	1	3	1	3	1	10	6	17	4	5					
		継続	2			1											1								
	合計	82	1	15	3	2	4	7	2	1	3	1				11	6	17	4	5					
	専門家派遣	新規長期	5	2																					
		新規短期	35	1	21	1	6																		
	計	40	3	21	1	6																			
	継続長期	継続長期	6	3																					
		計	6	3																					
	合計	46	6	21	1	6																			
	調査団派遣	新規	50	20	5				3			4													
合計		50	20	5				3			4														
協力隊派遣	新規	15						3																	
	継続	44		7		1		14																	
合計	59		7		1		17																		
その他ボランティア	新規	1																							
	合計	1																							
グレナダ	研修員受入	新規	3					1																	
		合計	3						1																
グアテマラ	研修員受入	新規	93	1	24	6	2	1	5	1	1	8	2	4	6	1	20	2	5						
		継続	3				1					1													
	合計	96	1	24	6	3	2	5	1	1	9	2	4	4	7	1	20	2	5						
	専門家派遣	新規長期	7	2					4																
		新規短期	20		3	1			12																
	計	27	2	3	1			12																	
	継続長期	継続長期	4	2																					
		継続短期	5		3				2																
	計	9	2	3				2																	
	合計	36	4	6	1			14																	

国・形態・分野別人数実績

国名	形態名	新規・継続	計	計画・行政		公共・公益事業				農林水産				鉱工業		エネルギー		商業・観光		人的資源		保健・医療	社会福祉	その他	
				開発計画	行政	公益事業	運輸交通	社会基盤	通信・放送	農業	畜産	林業	水産	鉱工業	工業	エネルギー	商業・貿易	観光	人的資源	科学・文化					
	調査団派遣	新規	30			3											7	1			8		11		
		継続	1			1																			
		合計	31			4												7	1			8		11	
	協力隊派遣	新規	22		1			1			4											2			
		継続	51		6	1					9	2	3									10	5	15	
		合計	73		7	1	1	1			13	2	3									18	7	19	1
	その他ボランティア	新規	2		1															1					
		継続	6		2							1								1					
		合計	8		3							1								2	1				
	ハイチ	研修員受入	20			3		3			3											3			
		継続	2								1	1													
合計		22			3		3			4	1										3				
ホンジュラス	研修員受入	224		2	14	2		5		2	1	2	1	2	1	2	2	2	2	2	14	14	170	3	4
	継続	224		2	14	2		5		2	1	2	1	2	1	2	2	2	2	2	14	14	170	3	4
	合計	448		4	28	4		10		4	2	4	2	4	2	4	4	4	4	4	28	28	340	6	8
専門家派遣	新規長期	6			1																				
	新規短期	12																	1						
	計	18			1														1						
調査団派遣	継続長期	8		3	1																				
	継続短期	1																							
	計	9		3	1																				
協力隊派遣	新規	66		5	4	21		9																	
	継続	66		5	4	21		9																	
	合計	132		10	8	42		18																	
その他ボランティア	新規	43																							
	継続	73			6			1		3															
	合計	116			6		1		3																
調査団派遣	新規	11			1																				
	継続	28		2																					



国・形態・分野別人数実績

国名	形態名	新規・継続 合計	計画・行政		公共・公益事業			農林水産				鉱工業		商業・観光		人的資源		保健・医療	社会福祉	その他			
			開発 計画	行政	公益 事業	運輸 交通	社会 基盤	通信・ 放送	農業	畜産	林業	水産	鉱業	工業	エネルギー	商業・ 貿易	観光				人的 資源	科学・ 文化	
ジャマイカ	研修員受入	合計	39	2	1				1						5	4	3	8	5	5			
		新規	26	1	7	2												6		8			
		継続	5		3																		
		合計	31	1	10	2			2							2		6		8			
		新規短期	1			1																	
		計	1			1																	
		合計	1			1																	
		新規	6			6																	
		合計	6			6																	
		新規	16			1															4		1
		継続	25			8															8		
		合計	41			9				1											12		1
		メキシコ	研修員受入	新規	3							1											
継続	4			1																			
合計	7			1							2												
新規	135			2	17	2	2	2	2			11	2	2	7	1	9		14	26	2	34	1
継続	36											2			1	1	1		9	12	1	6	1
合計	171			2	17	2	2	2	2			13	2	3	8	1	10	2	23	38	3	40	1
新規長期	3			1	2																		
新規短期	74				27	1						10	2	3						10		12	
計	77			1	29	1						10	2	3						10		12	
継続長期	13			1	5									3								3	
継続短期	4											1	2									1	
計	17			1	5							1	5									4	
合計	94			2	34	1						11	7	3						10		16	
新規	35		13	11							1	4								1	1		
継続	2																						
合計	37		13	11							1	4								1	1		

国・形態・分野別人数実績

国名	形態名	新規・継続	計	計画・行政		公共・公益事業				農林水産				鉱工業		エネール ギー		商業・観光		人的資源		保健・医療	社会福祉	その他	
				開発 計画	行政	公益 事業	運輸 交通	社会 基礎	通信・ 放送	農業	畜産	林業	水産	鉱工業	工業	商業・貿易	観光	人的 資源	科学・ 文化						
ニカラグア	協力隊派遣	新規	10		3			1							1					1		4			
		継続	35		3			1			6	1			3					3		4	14		
		合計	45		6			2			6	1			4					4		4	18		
	その他ボランティア	新規	3												2							1			
		継続	28		3	1	3				2	1			5					5		7			
		合計	31		3	1	3				2	1			7					5		7			
	研修員受入	新規	89		1	9	6	1	3	4	5	6	2	3	2	2	1	3		3		9	1	24	2
		継続	2								1	1													
		合計	91		1	9	6	1	3	4	6	7	2	3	2	2	1	3		3		9	1	24	2
	専門家派遣	新規長期	2		1																	1			
新規短期		30								2	1	6											20		
計		32		1						2	1	6									1		20		
調査団派遣	継続長期	8		2						1	5														
	計	8		2						1	5														
	合計	40		3						3	6	6									1		20		
協力隊派遣	新規	22						6	3	7	3	1											2		
	合計	22						6	3	7	3	1											2		
	新規	31						2												17		9			
その他ボランティア	継続	55			12			1		2		1		1						19		3	15	1	
	合計	86		12				3		4		1		3						36		4	24	1	
	新規	7						1	1	2				2											
研修員受入	継続	7		1						3				1									1	1	
	合計	14		1				1	1	5				3									1	1	
	新規	82		4	9	3	3	2	4		1	6	5	1	3						6		22	3	
専門家派遣	継続	2		2																					
	合計	84		4	11	3	3	2	4		1	6	5	1	3						6		22	3	
	新規長期	3		1						1															
	新規短期	17		8				1		1		7													

国・形態・分野別人数実績

国名	形態名	新規・継続 計	計画・行政		公共・公益事業			農林水産				鉱工業		エネルギー		商業・観光		人的資源		保健・医療	社会福祉	その他	
			開発 計画	行政	公益 事業	運輸 交通	社会 基礎	通信・ 放送	農業	畜産	林業	水産	鉱業	工業	エネルギー	商業・ 貿易	観光	人的 資源	科学・ 文化				
		計	20	1	8																		
		継続長期	7	2	1																		
		計	7	2	1																		
		合計	27	3	9																		
	調査団派遣	新規	20		10																		
		合計	20		10																		
	協力隊派遣	新規	30		2	1																	
		継続	41		4	1																	
		合計	71		6	2																	
	その他ボランティア	新規	10		2																		
		継続	21		3	1	2																
		合計	31		5	1	3																
セントクリスト ファー・ノーヴィス	研修員受入	新規	2																				
		合計	2																				
セントルシア	研修員受入	新規	8		4																		
		継続	1																				
		合計	9		4																		
	専門家派遣	新規長期	1																				
		新規短期	1																				
		計	2																				
		合計	2																				
	調査団派遣	新規	13																				
		継続	5																				
		合計	18																				
	協力隊派遣	新規	16		4																		
		継続	18		4																		
		合計	34		8																		
	その他ボランティア	新規	1																				

国・形態・分野別人数実績

国名	形態名	新規・継続	計	計画・行政		公共・公益事業				農林水産				鉱工業		エネルギー		商業・観光		人的資源		保健・医療	社会福祉	その他	
				開発計画	行政	公益事業	運輸交通	社会基盤	通信放送	農業	畜産	林業	水産	鉱工業	工業	エネルギー	商業・貿易	観光	人的資源	科学・文化					
セントピセンセント		継続	4																						
		合計	5																						
	研修員受入	新規	3	1																					
		合計	3	1																					
	調査団派遣	新規	3																						
		合計	3																						
	協力隊派遣	新規	3	1																					
		合計	11	2																					
	トリニダード・トバゴ		継続	14	3																				
			合計	9	2																				
研修員受入		新規	1																						
		合計	10	2																					
専門家派遣		新規短期	1																						
		合計	6																						
調査団派遣		継続長期	6																						
		合計	7																						
アルゼンチン			新規	4																					
			合計	91	27	3	1	3	4	2	2	2	1	8	2	2	3	15							
	研修員受入	継続	21	8																					
		合計	112	35	3	1	3	4	3	2	4	1	12	6	3	15									
	専門家派遣	新規長期	1	1																					
		合計	28	23																					
	調査団派遣	継続長期	4	2																					
		合計	4	2																					
	専門家派遣	継続短期	4	2																					
		合計	33	23																					

国・形態・分野別人数実績

国名	形態名	新規・継続	計	計画・行政		公共・公益事業				農林水産				鉱工業		エネルギー		商業・観光		人的資源		保健・医療	社会福祉	その他	
				開発計画	行政	公益事業	運輸交通	社会基盤	通信放送	農業	畜産	林業	水産	鉱業	工業	エネルギー	商業・貿易	観光	人的資源	科学文化					
ボリビア	調査団派遣	新規	12		6																			1	
		合計	12		6																				1
	協力隊派遣	継続	2		2																				
		合計	2		2																				
	その他ボランティア	新規	25		1	6	2				1									2	1	6	2		2
		継続	40		8	1	2				1									8	1	9	3		2
	合計	65		14	3	2				2									10	2	15	5		4	
	研修員受入	新規	240		20	2	3	5	1	20	2	2	126							6	4	24	1	13	2
		継続	13		1					1												7		4	
	合計	253		21	2	3	5	1	21	2	2	126							6	4	31	1	17	2	2
	ブラジル	専門家派遣	新規長期	6		1					2	1													
			新規短期	16		3		2			8														
計		22		1	3	1	2		10	1															
継続長期		継続	18		4					4	3											1			1
		計	18		4					4	3											1			1
合計		40		1	7	1	2		14	4											4			1	
調査団派遣		新規	79		2	3	23	20		8	1											5			10
		合計	79		2	3	23	20		8	1											5			10
協力隊派遣		新規	45		6		2			14	1											12			6
		継続	68		6		1	1		28												8			17
合計		113		12		1	3		42	1											20			23	
その他ボランティア		新規	3																						
	継続	25		1	1	2	2	1	2	2											3			3	
合計	28		1	1	2	2	1	2	2	2											3			3	
研修員受入	新規	241		1	52	14	5	7	8	9	5	9	2	1	8						51	1	52	2	
	継続	34		1	3			1			1										5		13		
合計	275		2	55	14	5	8	8	9	6	9	2	1	9							56	6	65	2	
専門家派遣	新規長期	3		1																				2	

国・形態・分野別人数実績

国名	形態名	新規・継続	計	計画・行政		公共・公益事業			農林水産				鉱工業		エネルギー		商業・観光		人的資源		保健・医療	社会福祉	その他
				開発計画	行政	公益事業	運輸交通	社会基盤	通信放送	農業	畜産	林業	水産	鉱工業	工業	エネルギー	商業・貿易	観光	人的資源	科学文化			
		新規短期	28	6	2	1	1	1	6	1							2				9		
		計	31	7	2	1	1	1	6	1							2				11		
		継続長期	9	3					2												4		
		継続短期	5	4					1														
		計	14	7					3												4		
		合計	45	14	2	1	1	1	9	1							2				15		
	調査団派遣	新規	44	4	11	18			5												6		
		合計	44	4	11	18			5												6		
	その他ボランティア	新規	24	2		1	3										13	1			2	2	2
		継続	66	3			1										49	2			8	1	1
		合計	90	5		1	4										62	3			10	3	3
	研修員受入	新規	95	4	15	3	1	1	6	2	6	7	6	2	1	19	1	1	14	7			
		継続	3	1																			
		合計	98	4	16	3	1	1	6	2	6	7	7	2	1	19	2	2	14	7			
	専門家派遣	新規長期	5	1			1																3
		新規短期	16	4					1		1	1									4	4	1
		計	21	5					1		1	1									4	4	4
		継続長期	8	1	3																2		
		継続短期	4	2			1														1		
		計	12	1	5		1														3		
		合計	33	1	10		2	1	1	2	1	2	1	1	1	7	4	4					
	調査団派遣	新規	26	1	5						14	6											
		継続	5								5												
		合計	31	1	5						19	6											
	協力隊派遣	新規	7	3																	1		
		継続	37	4		1	4		1	1	1	1									10		
		合計	44	7		1	4		1	1	1	1									11		
	その他ボランティア	新規	7	1														1				1	

国・形態・分野別人数実績

国名	形態名	新規・継続	計	計画・行政		公共・公益事業			農林水産				鉱工業		商業・観光		人的資源		保健・医療	社会福祉	その他	
				開発計画	行政	公益事業	運輸交通	社会基盤	通信放送	農業	畜産	林業	水産	鉱業	工業	商業・貿易	観光	人的資源				科学文化
コロンビア	継続		17	1	1	1						3	1			2	7	2				
	合計		24	1	1	1						3	1			3	10	3			1	
	新規		206	2	31	4	7	15	1	29	3	12	26	13	2	3	28	7	13	6	1	
	継続		8	1				1	1	1	1			2			2					
	合計		214	3	31	4	7	16	1	30	3	13	26	15	2	3	30	7	13	6	1	
	新規長期		2	1																		1
	新規短期		5	1	1			3			1											
	計		7	1	1			3			1											1
	継続長期		1	1																		
	計		1	1																		
	合計		8	2	1			3			1											1
新規		44					40	1	2							1						
合計		44					40	1	2							1						
新規		10											1			4	2	2	1			
継続		14		4												4	2	3	1			
合計		24		4									1			8	4	5	2			
新規		3						1								2						
継続		9					1	1	1			1			3	1	1				1	
合計		12					1	2	2			1			3	1	3				1	
新規		59		1	18	3	3	2	2	1	1	7	2	1	2	9			5	1	1	
継続		1		1																		
合計		60		1	19	3	3	2	2	1	1	7	2	1	2	9			5	1	1	
新規長期		3		2	1																	
新規短期		18		4	4	4										6						
計		21		2	5	4	4									6						
継続長期		10		1	4				1							4						
継続短期		1														1						
計		11		1	4				1							5						
エクアドル																						

国・形態・分野別人数実績

国名	形態名	新規・継続	計	計画・行政		公共・公益事業				農林水産			鉱工業		エネルギー		商業・観光		人的資源		保健・医療	社会福祉	その他
				開発計画	行政	公益事業	運輸交通	社会基盤	通信・放送	農業	畜産	林業	水産	鉱工業	工業	エネルギー	商業・貿易	観光	人的資源	科学・文化			
		合計	32	3	9	4	4	4	1								11						
	調査団派遣	新規	34		4		18	3									4						1
		継続	3				3																
		合計	37		4		21	3	4							4							1
	協力隊派遣	新規	10		1				1							1							
		継続	46		6				6							7							1
		合計	56		7				7							8							1
	その他ボランティア	新規	5						1							1							2
		継続	1						1														
		合計	6						1							1							2
ガイアナ	研修員受入	新規	2				1																
		継続	1						1														
		合計	3				1		1														
	専門家派遣	継続長期	1	1																			
		計	1	1																			
		合計	1	1																			
パラグアイ	研修員受入	新規	76	4	13	4	1	1	6	4	4				3	1	2	2	10	18	2		1
		継続	20							1	6						3	1	2	1	6		
		合計	96	4	13	4	1	1	6	5	10				3	1	5	3	12	24	8		1
	専門家派遣	新規長期	6	1	1					1											1		
		新規短期	44		10						12									10	3		
		計	50	1	11					1	12								10	4			
		継続長期	6	2						3									1				
		継続短期	2								2												
		計	8	2						3	2								1				
		合計	58	3	11					4	14				9	2	2	11	24	4			4
	調査団派遣	新規	20				8			6									2				
		継続	1		1																		



国・形態・分野別人数実績

国名	形態名	新規・継続 合計	計画・行政 計	公共・公益事業			農林水産				鉱工業		エネルギー		商業・観光		人的資源		保健・医療	社会福祉	その他				
				公益事業	運輸 交通	社会 基礎	通信・ 放送	農業	畜産	林業	水産	鉱業	工業	エネルギー	商業・貿易	観光	人的資源	科学・文化							
ペルー	協力隊派遣	合計	21	1	8		6							4	2										
		新規	32	1			9	1							6	4									
	その他ボランティア	継続	61	5			13	5							18	7									
		合計	93	6			22	6							24	11									
	研修員受入	その他ボランティア	新規	15	2		1	1					5		2	1									
			継続	72	4	3	1	5	6			1	14			1	14	3							
		合計	87	6	3	2	6	6			1	19			1	16	4								
		研修員受入	新規	164	5	44	2	4	5			4	10	1	15	3	9								
			継続	27	2	1	2	1				1					1	3							
		合計	191	5	46	5	4	5	5		4	11	1	15	3	9									
専門家派遣		新規長期	1	1																					
		新規短期	42				2				4	2	1	1		21									
合計	43	1			2				4	2	1	1		21											
ウルグアイ	研修員受入	継続長期	3	1								1			1										
		継続短期	2				2																		
	合計	5	1	2											1										
	調査団派遣	合計	48	2	2		2				4	2	2	1		22									
		新規	14	1	1		1								4	1									
	合計	14	1	1		1								4	1										
	協力隊派遣	新規	3				3																		
		合計	3				3																		
	その他ボランティア	継続	5																						
		合計	5																						
スリナム	研修員受入	7	2			1	1			1	1														
	合計	7	2			1	1			1	1														
調査団派遣	新規	8											8												
	合計	8											8												
研修員受入	43	3	10	4	1		3		5	2	1														
合計	43	3	10	4	1		3		5	2	1														
新規																									

国・形態・分野別人数実績

国名	形態名	新規・継続	計	計画・行政		公共・公益事業			農林水産				鉱工業		エネルギー		商業・観光		人的資源		保健・医療	社会福祉	その他	
				開発計画	行政	公益事業	運輸交通	社会基盤	通信放送	農業	畜産	林業	水産	鉱工業	工業	エネルギー	商業貿易	観光	人的資源	科学文化				
		継続	6																					
		合計	49	3	10	4	1		3													7	1	1
	専門家派遣	新規短期	2	1																				
		計	2	1																				
		継続長期	2		1																			
		継続短期	1																					
		計	3		1																			
		合計	5	1	1																			
	調査団派遣	新規	8				8																	
		合計	8				8																	
	協力隊派遣	継続	1		1																			
		合計	1		1																			
	その他ボランティア	新規	5		1					1														1
		継続	32	1	4				1	6									5	1	4			3
		合計	37	1	5				1	7									5	1	6			3
ベネズエラ	研修員受入	新規	44	1	12	2	3	5													1	2		4
		継続	2				2																	
		合計	46	1	12	2	5	5													1	2		4
	専門家派遣	新規短期	1																					
		計	1																					
		継続長期	2		1					1														
		計	2		1					1														
		合計	3		1					1														
	協力隊派遣	新規	20		1																			2
		継続	25		11					4														2
		合計	45		12					14														4
アメリカ合衆国	専門家派遣	新規長期	1																					1
		新規短期	2																					2

国・形態・分野別人数実績

国名	形態名	新規・継続 計	計画・行政		公共・公益事業			農林水産			鉱工業		商業・観光		人的資源		保健・医療	社会福祉	その他	
			開発 計画	行政	公益 事業	運輸 交通	社会 基礎	通信・ 放送	農業	畜産	林業	水産	鉱業	工業	商業・ 貿易	観光				人的 資源
カナダ		計	3														1	2		
		継続長期	1	1																
		計	1	1																
		合計	4	1														1	2	
		新規	7				1													6
		合計	7				1													6
		新規	4														4			
		合計	4														4			
		新規	1	1																
		継続	1	1																
合計	2	2																		
<b>中東地域</b>																				
アフガニスタン	調査団派遣	新規	6																	6
		合計	6																	6
		新規	172	9	19	2	4	3	34	1		1	2	2	1	58	1	29		6
		継続	4			1		2								1				
		合計	176	9	19	2	4	3	36	1		1	2	2	59	1	29		6	
		新規長期	10	2	1			1							3		2			1
		新規短期	117	27	1			15							66		8			
		計	127	29	2			16							69		10			
		継続長期	24	7	1			1							4		9			1
		継続短期	2												1		1			
計	26	7	1			1							5		10			1		
合計	153	36	3			1	17						74		20			2		
調査団派遣	新規	112	17	6		6	15				7			16		13			32	
	継続	4	4																	
	合計	116	21	6		6	15				7			16		13			32	
	新規	7					3							1		3				
バーレーン	研修員受入																			

国・形態・分野別人数実績

国名	形態名	新規・継続	計	計画・行政		公共・公益事業			農林水産				鉱工業		商業・観光		人的資源		保健・医療	社会福祉	その他						
				開発計画	行政	公益事業	運輸交通	社会基盤	通信放送	農業	畜産	林業	水産	鉱業	工業	商業・貿易	観光	人的資源				科学・文化					
イラン	研修員受入	合計	7															1		3							
		新規	89	2	18		2	24											3	8		2	8				
	継続	5				1																					
	合計	94	2	18		3	24												4	8		2	8				
	専門家派遣	新規短期	21				10													11							
	計	21				10													11								
	継続長期	11					2													1							
	計	11					2													1							
	合計	32					10	2												1	16						
	調査団派遣	新規	72			7	19	10	12												7					1	
合計	72				7	19	10	12												7						1	
イラク	研修員受入	新規	527	14	40	104	13	5	1	129									1	90		3			4		
		継続	27				1													15							
	合計	554	14	50	105	13	5	1	130										1	105		3				4	
	専門家派遣	新規	53																								
	合計	53																									
	研修員受入	新規	696	2	100	51	1	14	4	25										2	1	5	1				
	継続	14																									
	合計	710	2	108	51	1	14	4	26											2	2	5	1				4
	専門家派遣	新規長期	2																								
	新規短期	28																									
計	30																										
継続長期	2																										
計	2																										
合計	32																										
調査団派遣	新規	31																									
合計	31																										
ヨルダン	研修員受入	新規	86	2	19	15	2	2											2							1	
		合計	86	2	19	15	2	2												2							1

国・形態・分野別人数実績

国名	形態名	新規・継続	計	計画・行政		公共・公益事業				農林水産				鉱工業		商業・観光		人的資源		保健・医療	社会福祉	その他			
				開発計画	行政	公益事業	運輸交通	社会基盤	通信放送	農業	畜産	林業	水産	鉱業	工業	商業・貿易	観光	人的資源	科学・文化						
		継続	4		3											1									
		合計	90	2	22	15	2	2								2	5	1	33	1	2	1			
	専門家派遣	新規長期	3																						
		新規短期	56			20											5	16	3			1	3		
		計	59			20										2	5	17	3			2	1	3	
		継続長期	11	3	1				1								2		2					2	
		計	11	3	1				1								2		2						2
		合計	70	3	1	20			1							2	7	19	3			2	1	5	
	調査団派遣	新規	20	1		4			3								3	5						3	
		継続	2														1								
		合計	22	1		4			3								4	6						3	
	協力隊派遣	新規	18		5													3							
		継続	37		9													2							
		合計	55		14													5							
	その他ボランティア	継続	31		6	1			3									13							
		合計	31		6	1			3									13							
レバノン	研修員受入	新規	6	1	1																				
		合計	6	1	1																				
オマーン	研修員受入	新規	17		7	2			2																
		継続	4		3																				
		合計	21		10	2			2																
	専門家派遣	新規短期	2																						
		計	2																						
		継続長期	3		1																				
		計	3		1																				
		合計	5		1																				
	調査団派遣	新規	2																						
		合計	2																						

国・形態・分野別人数実績

国名	形態名	新規・継続	計	計画・行政		公共・公益事業				農林水産				鉱工業		商業・観光		人的資源		保健・医療	社会福祉	その他
				開発計画	行政	公益事業	運輸交通	社会基盤	通信放送	農業	畜産	林業	水産	鉱工業	工業	エネルギー	商業・貿易	観光	人的資源			
サウジアラビア	研修員受入	新規	60		8	1	2								2	1	4	29		10		
		継続	5												3			2				
		合計	65		8	1	2			3					5	1	4	31		10		
	専門家派遣	新規長期	4												3			1				
		新規短期	13												2	1		4		6		
		計	17												2	4		5		6		
		継続長期	9												1	4		4				
		計	9												1	4		4				
		合計	26												3	8		9		6		
		新規	41				3		5							13	12		7		1	
合計	41			3		5								13	12		7		1			
シリア	研修員受入	新規	142	1	19	15	7	16	6	34	3				1	2	9	25		3		
		継続	3								2				1							
		合計	145	1	19	15	7	16	6	36	3				1	2	9	25		3		
	専門家派遣	新規長期	2				1															
		新規短期	53			16	2		6	13	2										13	1
		計	55		1	16	3		6	13	2										13	1
		継続長期	8			2			3		1											1
		継続短期	1								1											
		計	9			2			3		1											
		合計	64		1	18	3		9	14	3										13	2
調査団派遣	新規	43		6	11	11	4	4		5											2	
	継続	1																				
	合計	44		6	11	11	4	4		5											2	
協力隊派遣	新規	27			2					1										6		
	継続	50			7				3					1						7	1	
	合計	77			9				3	1				1						13	1	
新規	13		2						1					3	1	1	1		1			

国・形態・分野別人数実績

国名	形態名	新規・継続	計	計画・行政		公共・公益事業				農林水産				鉱工業		人的資源		保健・医療	社会福祉	その他
				開発計画	行政	公益事業	運輸交通	社会基盤	通信放送	農業	畜産	林業	水産	鉱工業	工業	商業・貿易	観光			
トルコ		継続	27	6	2	1	1	1	1	1	11	1	3			1				
		合計	40	8	2	1	2	2	2	2	14	2	4			1	1	1		
	研修員受入	新規	644	235	6	347	1		5	2	2	1	4	1		27	4	7		2
		継続	6	3	1	1										1				
	専門家派遣	合計	650	235	9	348	1		5	3	2	1	4	1		28	4	7		2
		新規短期	24	1	2	2	6		6		4	4	8	1						2
		計	24	1	2	2	6		6		4	4	8	1						2
		継続長期	12	1	2	2					4	4								2
		計	12	1	2	2					4	4								2
		合計	36	1	2	2	6		6		8	8	1	4						2
調査団派遣	新規	25			6			2		7					5					
	合計	25			6			2		7					5					
協力隊派遣	継続	1		1																
	合計	1		1																
イエメン	その他ボランティア	新規	12	2				1	1	1	1				2	3	1			
		継続	16	1	1	1									2	7	4	1		
	合計	28	2	2	2	1	1	1	2	1	1	2		1	9	7	1	1		
	研修員受入	新規	65	5	3	16	5		3						20	1	7	5		
		継続	3	1	1	1			1						1					
	専門家派遣	合計	68	6	3	16	5		4						20	1	7	5		
新規長期		2																		
	新規短期	27													27					
	計	29													27			2		
	継続短期	2													2					
	計	2													2					
調査団派遣	合計	31													29		2			
	新規	13			5			1							6				1	
	合計	13			5			1							6				1	

国・形態・分野別人数実績

国名	形態名	新規・継続	計	計画・行政		公共・公益事業				農林水産				鉱工業		エネルギー		商業・観光		人的資源		保健・医療	社会福祉	その他
				開発計画	行政	公益事業	運輸交通	社会基盤	通信・放送	農業	畜産	林業	水産	鉱工業	工業	エネルギー	商業・貿易	観光	人的資源	科学・文化				
アルジェリア	協力隊派遣	新規	2		1												1							
		継続	7		1												4	1				1		
		合計	9		2												5	1				1		
	研修員受入	新規	31		6	1	7	1	4	2							3					5		
		継続	15		12		1		2															
		合計	46		12	6	1	8	1	4	4						3					5		
		新規短期	10		2	8																		
		計	10		2	8																		
		継続長期	1		1																			
		計	1		1																			
エジプト	調査団派遣	新規	40		4	15		1	15												5			
		継続	40		4	15		1	15												5			
		合計	80		8	30		2	30												10			
	研修員受入	新規	1,694		33	3	7	2	7	78	3	1	2	8	2	12	11	1	1,522	2				
		継続	6		1				2				2				1							
		合計	1,700		34	3	7	2	7	80	3	1	2	10	2	12	12	1	1,522	2				
		新規長期	6						1								1						1	
		新規短期	57		26	10	1		5				1				1	6	3			2		
		計	63		26	10	1	1	5				1				2	7	4			2	1	
		継続長期	12		4				3								2					1		
計	12		4				3								2					1				
調査団派遣	新規	75		4	26	10	1	1	8			1			1	9	4			4	3	1		
	継続	57		1	9	3	5	20								6	7			5		1		
	合計	132		5	29	13	6	40								15	11			9	3	2		
	新規短期	4		1	1	3																		
	計	4		1	1	3																		
	継続長期	61		2	9	6	5	20								6	7			5		1		
	計	61		2	9	6	5	20								6	7			5		1		
協力隊派遣	新規	11		2																				
	継続	31		1					2				1								4	1		
	合計	42		3					2				1								4	1		
	計	42		3					2				1								4	1		



国・形態・分野別人数実績

国名	形態名	新規・継続	計	計画・行政		公共・公益事業			農林水産				鉱工業		エネルギー		商業・観光		人的資源		保健・医療	社会福祉	その他			
				開発計画	行政	公益事業	運輸交通	社会基盤	通信放送	農業	畜産	林業	水産	鉱業	工業	エネルギー	商業・貿易	観光	人的資源	科学・文化						
リビア	その他ボランティア	新規	5															1				1				
		継続	7																1							
		合計	12																2							
	調査団派遣	新規	1																						1	
		合計	1																							1
		研修員受入	51	8	1	2	1	9															5		23	
	モロッコ	専門家派遣	新規	51	8	1	2	1	9														5		23	
			合計	51	8	1	2	1	9														5		23	
			新規長期	3																						2
		新規短期	新規	9				1																		3
			計	12	1			1																		5
			継続長期	9																						2
調査団派遣		継続短期	1																							1
		計	10				1																			7
		合計	22	1	1	1																	12		7	
		新規	39	6																						21
協力隊派遣	継続	1																							1	
	合計	40	6																						6	
	新規	21					4																		7	
	継続	49	4			4																			14	
その他ボランティア	合計	70	4			8																			20	
	新規	13																							6	
	継続	20																							7	
	合計	33																							13	
スーダン	研修員受入	新規	128	16	6	2	1	3																	25	
		合計	128	16	6	2	1	3																	25	
		新規長期	3	1	1																					1
	新規短期	7																								63
計	10	1	8																					1		

国・形態・分野別人数実績

国名	形態名	新規・継続	計	計画・行政		公共・公益事業			農林水産				鉱工業		エネルギー		商業・観光		人的資源		保健・医療	社会福祉	その他	
				開発計画	行政	公益事業	運輸交通	社会基盤	通信放送	農業	畜産	林業	水産	鉱工業	工業	エネルギー	商業・貿易	観光	人的資源	科学・文化				
チュニジア	継続長期		1	1																				
	計		1	1																				
	合計		11	2	8																		1	
	新規		26	9																				12
	継続		7	7																				
	合計		33	16																				12
	新規		70	16	1	2	1	2	5	6	5	1	21	3	1	6								
	継続		10	3						1			6											
	合計		80	19	1	2	1	2	5	7	5	1	27	3	1	6								
	新規短期		16	1						14														
	計		16	1						14														
	継続長期		3	1						1														
計		3	1						1															
合計		19	1	1					15															
新規		35						15	2	16													2	
合計		35						15	2	16													2	
新規		11								2														
継続		18		3						1														
合計		29		3						3														
新規		23		2				1	3	4		10												
継続		29		1	3	3	1			6		10												
合計		52		3	3	3	2	1	3	10		20												
<b>アフリカ地域</b>																								
アフリカ地域																								
	調査団派遣	新規	84	9	7		9	3				8	13									5	22	
		継続	5																				5	
	合計		89	9	7		9	3				8	13									5	27	
ボツワナ	研修員受入	新規	43	1	2	3	2	7	4	2												7	1	
	合計		43	1	2	3	2	7	4	2												7	1	

国・形態・分野別人数実績

国名	形態名	新規・継続	計	計画・行政		公共・公益事業			農林水産				鉱工業		エネルギー		商業・観光		人的資源		保健・医療	社会福祉	その他	
				開発計画	行政	公益事業	運輸交通	社会基盤	通信・放送	農業	畜産	林業	水産	鉱業	工業	エネルギー	商業・貿易	観光	人的資源	科学・文化				
エチオピア	専門家派遣	新規短期	1																		1			
		計	1																			1		
		継続長期	5																		5			
	協力隊派遣	計	5																		5			
		合計	6																		5		1	
		新規	5		1							2									1			
	その他ボランティア	継続	24		6				1		2										3	1	5	
		合計	29		7				1		4										3	2	5	
		新規	2		1																1			
	研修員受入	継続	10		2				1		1										1		1	
		合計	12		3				1		1										1		1	
		新規	81		4	7	2	3	2	2	19	1	4	1	2	6				11	1	12	1	2
	専門家派遣	継続	1								1													
		合計	82		4	7	2	3	2	2	20	1	4	1	2	6				11	1	12	1	2
		新規長期	9						1	1	1									2				1
調査団派遣	新規短期	30		3				15		5	3	1	1							1		1		
	計	39		3				1	16	6	3	3	1							3		2		
	継続長期	18						1	2	6	3	3								4			2	
協力隊派遣	継続短期	2		1																				
	計	20		1				1	2	6	1	3								4			2	
	合計	59		3	1			2	18	12	4	6	1							7		2	3	
その他ボランティア	新規	52			6	8	15			9										6			4	
	継続	1						1																
	合計	53			6	8	16			9										6			4	
その他ボランティア	新規	19		4																		1		
	継続	29		7	1			2		2												2	1	
	合計	48		11	1			2		2												2	2	
	継続	3						1												1				

国・形態・分野別人数実績

国名	形態名	新規・継続 計	計画・行政		公共・公益事業			農林水産				鉱工業		エネルギー		商業・観光		人的資源		保健・医療	社会福祉	その他				
			開発計画	行政	公益事業	運輸交通	社会基盤	通信放送	農業	畜産	林業	水産	鉱工業	工業	エネルギー	商業・貿易	観光	人的資源	科学・文化							
エリトリア	研修員受入	合計	3				1						1				1									
		新規	20					2										1								
	合計	20					2										2									
	専門家派遣	新規長期	1																							
		新規短期	2																							
	計	3	1																							
	継続長期	新規	3	1																						
		計	3	1																						
	合計	6	2																							
	調査団派遣	新規	17			2																				
合計		17			2																					
ガンビア	研修員受入	新規	9	1																						
		合計	9	1																						
	調査団派遣	新規	7																							
		合計	7																							
ガーナ	研修員受入	新規	122	12	16																					
		継続	25	8																						
	合計	147	20	16																						
	専門家派遣	新規長期	5		1																					
		新規短期	61		1																					
	計	66		2																						
	継続長期	新規	14	3																						
		計	14	3																						
	合計	80	3	2																						
	調査団派遣	新規	34		2																					
合計		34		2																						
協力隊派遣	新規	70		2																						
	継続	86		8																						

国・形態・分野別人数実績

国名	形態名	新規・継続 合計	計画・行政		公共・公益事業			農林水産				鉱工業		エネルギー		商業・観光		人的資源		保健・医療	社会福祉	その他
			開発 計画	行政	公益 事業	運輸 交通	社会 基盤	通信・ 放送	農業	畜産	林業	水産	鉱業	工業	エネルギー	商業・ 貿易	観光	人的 資源	科学・ 文化			
ケニア	その他ボランティア	合計	156	10			1	20	1	1		7				68	17			29		2
		新規	5												1		1			3		
		継続	7					1				2					2			2		
		合計	12					1				2			1		3			5		
	研修員受入	新規	337	6	20	5	6	9	5	21	4	7	5	2	9	1	104	3		125		2
		継続	15				1	1	3			2					5			3		
		合計	352	6	20	5	6	10	5	22	7	7	5	2	9	1	109	3		128		2
		新規長期	18	1				3	5		1						3			3		2
		新規短期	80	4	5	2	2	6	7	2					2		22			16		12
		計	98	5	5	2	2	9	12	2	1				2		25			19		14
レント	調査団派遣	継続長期	38	4	4		1	6		3						10			7		3	
		計	38	4	4		1	6		3						10			7		3	
		新規	136	9	9	2	3	9	18	2	4					35			26		17	
		合計	104	8	5	4	26	2	1				28			12			15		3	
	協力隊派遣	合計	104	8	5	4	26	2	1				28			12			15		3	
		新規	33		6	1		5				1				9			4		7	
		継続	91		12		3	12	1	1		25				20			3		9	
		合計	124		18	1	3	17	1	1		26				29			7		16	
		新規	3													3						
		継続	13					5				2				4			1			
リベリア	研修員受入	合計	16				5				2				7							
		新規	21	1	1	3					1				1		9			4	1	
		継続	21	1	1	3					1				1		9			4	1	
		合計	5													5						
	調査団派遣	合計	5													5						
		新規	8	6	2											5						
		継続	8	6	2											5						
		合計	2																		2	
		新規																				
		継続																				

国・形態・分野別人数実績

国名	形態名	新規・継続	計	計画・行政		公共・公益事業				農林水産				鉱工業		エネルギー		商業・観光		人的資源		保健・医療	社会福祉	その他		
				開発計画	行政	公益事業	運輸交通	社会基盤	通信・放送	農業	畜産	林業	水産	鉱工業	工業	エネルギー	商業・貿易	観光	人的資源	科学・文化						
マラウイ	研修員受入	合計	2																		2					
		新規	133	2	7	4	2	2	3											6		32		27	1	21
	継続	8		3																	3					
	合計	141	2	10	4	2	2	3	23	2	1	1							6		35		27	1	21	
	新規長期	2																					1			
	新規短期	17		1					4																	
	計	19		1					5															2		
	継続長期	11		1					3																	
	計	11		1					3																	
	合計	30		1					8																	
新規	44					17																				
合計	44					17																				
新規	43			6																						
継続	89			11																						
合計	132			17																						
ナミビア	研修員受入	新規	6		1																					
		継続	8		1			2																		
	合計	14		2			2																			
	新規	25		5																						
	継続	1																								
	合計	26		5																						
	新規	2																								
	合計	2																								
	新規	4																								
	継続	5		1																						
合計	9		1																							
新規	119		4	4	51	2	2																			
合計	119		4	4	51	2	2																			

国・形態・分野別人数実績

国名	形態名	新規・継続	計	計画・行政		公共・公益事業			農林水産				鉱工業		エネルギー		商業・観光		人的資源		保健・医療	社会福祉	その他			
				開発計画	行政	公益事業	運輸交通	社会基盤	通信放送	農業	畜産	林業	水産	鉱工業	工業	エネルギー	商業・貿易	観光	人的資源	科学・文化						
セーシェル	専門家派遣	新規長期	2		1												1									
		新規短期	2		2																					
		計	4		3																					
		継続長期	3		1																	1				
	計	3		1																	1					
	合計	7		3													2				1					
	調査団派遣	新規	53		3	4		9	10								25									
		継続	1		1																					
		合計	54		4	4		9	10								25									
		新規	14					2											1						6	
	研修員受入	継続	1																							
		合計	15					2																		
		新規	3																							
		合計	3																							
南アフリカ共和国	研修員受入	新規	52		9	3	2				6								9				7	3	1	
		合計	52		9	3	2				6								9				7	3	1	
		新規長期	4																							2
		新規短期	6																							3
	専門家派遣	計	10									3												5		2
		継続長期	7		2																			1	1	1
		計	7		2																			1	1	1
		合計	17		2							3												1	1	6
	調査団派遣	新規	26		3							12								3				1	1	4
		継続	2																							
		合計	28		3	2						12								3				1	1	4
		新規	11		1																			10		
	協力隊派遣	継続	12		1																				10	
		合計	23		2																			20		
新規																										
合計																										

国・形態・分野別人数実績

国名	形態名	新規・継続	計	計画・行政		公共・公益事業				農林水産				鉱工業		エンターテインメント		商業・観光		人的資源		保健・医療	社会福祉	その他		
				開発計画	行政	公益事業	運輸交通	社会基盤	通信放送	農業	畜産	林業	水産	鉱工業	工業	エンターテインメント	商業・貿易	観光	人的資源	科学文化						
スワジランド	研修員受入	新規	33	1	4	1		3	2			2						8			8	3				
		合計	33	1	4	1		3	2			2							8			8	3			
	専門家派遣	新規短期	1						1																	
		計	1						1																	
		合計	1						1																	
		新規	137	12	16		3	5	3	21	2	2	2	2	3	5	40	1	20	1	1					
	ウガンダ	研修員受入	継続	4					1				1													
			合計	141	12	16		3	6	3	21	2	2	3	4	5	41	1	20	1	1					
		専門家派遣	新規長期	4				1			2													1		
			新規短期	6		2					2													2		
計			10		2		1			4													3			
継続長期			8	3						2													1			
調査団派遣		研修員受入	継続	8	3					2													1			
			合計	18	3	2		1			6												4			
		協力隊派遣	新規	68		1		3	4	7	28	3					14						8			
			継続	3																				3		
	合計		71		1		3	4	7	28	3					14						11				
	新規		53		5			1	19							2						19	2	3		
	タンザニア	研修員受入	継続	39		4		1	1	6						1						18	1	6	2	
			合計	92		9		2	25							3						37	3	9	3	
		専門家派遣	新規	792	16	340	9	9	9	1	19	2	1	1	2	1	2					320	1	49	1	3
			継続	12		1			1		1											6		2		
合計			804	16	341	9	9	10	1	20	2	2	1	2	2	2					326	1	51	1	3	
新規長期			4							2											1		1			
専門家派遣		新規短期	33	1	4	1	11			4				7										5		
		計	37	1	4	1	11			6				7									1	6		
		継続長期	21	2	4					6													1	8		
		継続短期	2		2																					
	合計	92	4	16	2	22			16				14									2	14			
	新規	792	16	340	9	9	9	1	19	2	1	1	2	2	2						320	1	49	1		



国・形態・分野別人数実績

国名	形態名	新規・継続	計	計画・行政		公共・公益事業				農林水産				鉱工業		エネルギー		商業・観光		人的資源		保健・医療	社会福祉	その他
				開発計画	行政	公益事業	運輸交通	社会基盤	通信放送	農業	畜産	林業	水産	鉱業	工業	エネルギー	商業・貿易	観光	人的資源	科学・文化				
		計	23	2	6			6									1				8			
		合計	60	3	10	1	11	12									2				14			
	調査団派遣	新規	116	15	11	16	17	29													8		1	
		継続	8					7																
		合計	124	15	11	16	17	36													8		1	
	協力隊派遣	新規	38		8			1													14			
		継続	91		16			6													11		1	
		合計	129		24			7													25		1	
ザンビア	研修員受入	新規	216	2	30	3	5	4	26	4	20	2	1	4	5	67	2	39	2					
		継続	5						1							4								
		合計	221	2	30	3	5	4	27	4	20	2	1	4	5	71	2	39	2					
	専門家派遣	新規長期	8	2	1				2	1											2			
		新規短期	17						2	1											14			
		計	25	2	1				4	2											16			
		継続長期	23	3				1	7												11			
		継続短期	3																		3			
		計	26	3				1	7												14			
		合計	51	5	1			1	11	2											30			
	調査団派遣	新規	94	6		19	11		3					32	3						11			
		合計	94	6		19	11		3					32	3						11			
	協力隊派遣	新規	35		2				3					2							7		1	
		継続	76		10				6	1	1										6		5	
		合計	111		12				9	1	1			2							13		6	
	その他ボランティア	新規	3																					
		継続	7				1																	
		合計	10				1																	
ジンバブエ	研修員受入	新規	83	1	9	6	1	5	2	8	3	1		2	6	1	11			18		3	5	
		継続	4		2		1		1															

国・形態・分野別人数実績

国名	形態名	新規・継続 合計	計画・行政		公共・公益事業			農林水産				鉱工業		商業・観光		人的資源		保健・医療	社会福祉	その他		
			開発 計画	行政	公益 事業	運輸 交通	社会 基盤	通信・ 放送	農業	畜産	林業	水産	鉱業	工業	エネルギー	商業・ 貿易	観光				人的 資源	科学・ 文化
アンゴラ	専門家派遣	合計	87	1	11	6	2	5	2	9	3	1		1	2	6	1	11	18	3	5	
		新規長期	1							1												
		新規短期	4																			4
		計	5							1												4
		継続長期	1																			1
	調査団派遣	計	1																			1
		合計	6							1												5
		新規	2																			2
		合計	2																			2
		新規	21		2			4	1	1								5	3	4	1	4
協力隊派遣	継続	34		7	2		5		3	1			2			1	4	5	4		4	
	合計	55		9	2		9	1	4	1		2				1	9	8	8	1	8	
	新規	20		5	2		1		7				1				1		2	1	2	
	合計	20		5	2		1		7				1				1		2	1	2	
	新規	36		1			9		6								6	6	14		14	
研修員受入	合計	36		1			9		6								6	6	14		14	
	新規	28		7			2						4	1			8	8	6		6	
	継続	4							1				3									
	合計	32		7			2		1				7	1			8	8	6		6	
	新規長期	1		1																		
ベナン	専門家派遣	計	1		1																	
		継続長期	1																			1
		計	1																			1
		合計	2		1																	1
		新規	26											4								5
	調査団派遣	合計	26											4								5
		新規	26											4								5
		合計	27							7												11
		新規	7		2					2												1
		継続	7		2					2												1

国・形態・分野別人数実績

国名	形態名	新規・継続 合計	計画・行政		公共・公益事業				農林水産				鉱工業		エネルギー		商業・観光		人的資源		保健・医療	社会福祉	その他	
			開発 計画	行政	公益 事業	運輸 交通	社会 基盤	通信・ 放送	農業	畜産	林業	水産	鉱業	工業	エネ ギー	商業・ 貿易	観光	人的 資源	科学・ 文化					
ブルキナファソ	研修員受入	合計	34	4				9								8	1			12				
		新規	41	7		2		1	2	1	3						18				6		1	
	継続	合計	3						1	2														
		新規長期	44	7		2		1	3	3							18				6		1	
	専門家派遣	合計	1																					1
		計	1																					1
	継続長期	合計	5	2					1	1							1							
		計	5	2					1	1							1							
	合計	合計	6	2					1	1							1							1
		新規	15					5	2	7														1
調査団派遣	合計	15					5	2	7														1	
	新規	30	4					9	2	1						10				3		1		
協力隊派遣	合計	36		4				10	1	4						4				5		2	4	
	継続	66	8					19	1	6	1					14				8		2	5	
合計	合計	36	16	3				3	2	1						10				1			1	
	新規	36	16	3				3	2	1						10				1			1	
専門家派遣	合計	1																						
	新規短期	1																						
調査団派遣	合計	11					3																1	
	新規	11					3																8	
合計	合計	41	1	7	3			1	3							12		2		7		2	3	
	新規	41	1	7	3			1	3							12		2		7		2	3	
専門家派遣	合計	41	1	7	3			1	3							12		2		7		2	3	
	新規長期	1	1																					
調査団派遣	合計	4																						
	新規	4																						

国・形態・分野別人数実績

国名	形態名	新規・継続	計	計画・行政		公共・公益事業				農林水産				鉱工業		エネール ギ一		商業・観光 商業・貿易		人的資源		保健・医療	社会福祉	その他
				開発 計画	行政	公益 事業	運輸 交通	社会 基礎	通信・ 放送	農業	畜産	林業	水産	鉱業	工業	商業・貿易	観光	人的 資源	科学・ 文化					
	協力隊派遣	新規	8																	5			2	
		合計	8																	5			2	
カーボヴェルデ	研修員受入	新規	33		1	1														27				3
		合計	33		1	1														27				3
	調査団派遣	新規	9																					
		合計	9																					
中央アフリカ	研修員受入	新規	3		1															2				
		合計	3		1															2				
	調査団派遣	新規	6																		6			
		合計	6																		6			
チャド	研修員受入	新規	11		3	2														4			2	
		合計	11		3	2														4			2	
	専門家派遣	新規短期	1		1																			
		計	1		1																			
		継続長期	1																					
		継続短期	1		1																			
		計	2		1																			
		合計	3		2																			
	調査団派遣	新規	5		5																			
		継続	1		1																			
		合計	6		6																			
コモロ	研修員受入	新規	2																					
		合計	2																					
コートジボワール	研修員受入	新規	51		11	4	2	1	6	2										12	1	6		1
		継続	2		2																			
		合計	53		13	4	2	1	6	2										12	1	6		1
ジブチ	研修員受入	新規	15		3	4	1		1											4		1		
		合計	15		3	4	1		1											4		1		

国・形態・分野別人数実績

国名	形態名	新規・継続	計	計画・行政		公共・公益事業			農林水産				鉱工業		エネルギー		商業・観光		人的資源		保健・医療	社会福祉	その他			
				開発計画	行政	公益事業	運輸交通	社会基盤	通信・放送	農業	畜産	林業	水産	鉱工業	工業	エネルギー	商業・貿易	観光	人的資源	科学・文化						
	調査団派遣	新規	18				18																			
		合計	18				18																			
	協力隊派遣	新規	16		1				8									2		2					1	
		継続	11		2				3									2		1					1	
		合計	27		3				11									4		3					1	
		新規	1															1								
ガボン	研修員受入	合計	1																							
		新規	24		2			2																	3	
	専門家派遣	合計	24		2			2										12		5					3	
		新規短期	1															1								
		計	1															1								
		継続長期	1															1								
ギニア	調査団派遣	合計	2														2									
		新規	4															4								
	協力隊派遣	合計	4															4								
		新規	2		1																					
		継続	12		1													2								
		合計	14		2													2								
研修員受入	合計	38		3			2	4	2								10		3					1		
	新規	2															1									
	継続	40		3			2	4	2								11		3					1		
	合計	1															1									
	新規短期	1															1									
	計	1															1									
調査団派遣	研修員受入	合計	2														2									
		新規	4															4								
	専門家派遣	合計	4															4								
		新規	2		1																					
		継続	12		1													2								
		合計	14		2													2								
調査団派遣	研修員受入	合計	30														13									
		新規	30															7								

国・形態・分野別人数実績

国名	形態名	新規・継続 計	計画・行政		公共・公益事業				農林水産				鉱工業		エネルギー		商業・観光		人的資源		保健・医療	社会福祉	その他	
			開発 計画	行政	公益 事業	運輸 交通	社会 基礎	通信・ 放送	農業	畜産	林業	水産	鉱工業	工業	エネルギー	商業・ 貿易	観光	人的 資源	科学・ 文化					
ギニアビサウ	研修員受入	合計	30		5		13	7								5								
		新規	3				1															2		
		合計	3				1															2		
マダガスカル	研修員受入	新規	69	12	2	1	11	3	3	5	4	3	3	2	15						6		2	
		継続	2				2																	
		合計	71	12	2	1	13	3	3	5	4	3	3	2	15						6		2	
		新規長期	4	1																		3		
		新規短期	9			1	2	1	2													3		
		計	13	1		1	2	1	2													6		
		継続長期	6	2			1	2														1		
		継続短期	4				1															3		
		計	10	2			2		2													4		
		合計	23	2	1		4	1	4													10		
調査団派遣	研修員受入	新規	63	1		10									4	15					13			
		合計	63	1		10										4	15				13			
		新規	23	1			5									1	8				6		1	
		継続	27	1			5									1	7				7		1	
マリ	研修員受入	合計	50	2			10	1	1	2					2	15					13			
		新規	31	1	3	2	3									1	7				11			
		継続	1				1																	
		合計	32	1	3	2	4									1	7				11			
		新規短期	2																					
		計	2																					
調査団派遣	研修員受入	合計	2																					
		新規	34			8	17																	
		合計	34			8	17																	
		新規	27	1	3	2	3	1	2							6	2				6		1	
合計	27	1	3	2	3	1	2							6	2				6		1			

国・形態・分野別人数実績

国名	形態名	新規・継続	計	計画・行政		公共・公益事業				農林水産				鉱工業		エネルギー		商業・観光		人的資源		保健・医療	社会福祉	その他
				開発計画	行政	公益事業	運輸交通	社会基盤	通信・放送	農業	畜産	林業	水産	鉱業	工業	エネルギー	商業・貿易	観光	人的資源	科学・文化				
	調査団派遣	新規	27			5		5																
		合計	27			5		5																
モーリシャス	研修員受入	新規	12		1	2		2										1				4		
		継続	1																		1			
		合計	13		1	2		2											1		2	4		
モザンビーク	研修員受入	新規	51	6	4	3	2	2			8	1			2						9	10	2	
		継続	3								2												1	
		合計	54	6	4	3	2	2			10	1									9	11	2	
	専門家派遣	新規短期	6					2			4													
		計	6					2			4													
		継続長期	4		1																2			
		計	4		1																2			
		合計	10		1			2			4										2			
	調査団派遣	新規	39		2		3	4													14	16		
		合計	39		2		3	4													14	16		
	協力隊派遣	新規	21		5						5	1									6	4		
		継続	43		3						8										9	7	15	
		合計	64		8						13	1									15	7	19	
ニジェール	研修員受入	新規	64	4	1			1			7				1	2					35	12	1	
		合計	64	4	1			1			7				1	2					35	12	1	
	専門家派遣	新規長期	3																		1	1	1	
		新規短期	2																		1	1		
		計	5																		2	2	1	
		継続長期	4		1																3			
		計	4		1																3			
		合計	9		1						4										5	2	1	
	調査団派遣	新規	30								4										18	8		
		継続	1																				1	

国・形態・分野別人数実績

国名	形態名	新規・継続 合計	計	計画・行政		公共・公益事業				農林水産				鉱工業		エネルギー		商業・観光		人的資源		保健・医療	社会福祉	その他
				開発 計画	行政	公益 事業	運輸 交通	社会 基盤	通信・ 放送	農業	畜産	林業	水産	鉱業	工業	商業・ 貿易	観光	人的 資源	科学・ 文化					
ルワンダ	協力隊派遣	合計	31					4								18				8		1		
		新規	45		1			6									25	1			12			
		継続	65		3			13				3					20	1			19		3	
		合計	110		4			19				3					45	2			31		3	
		新規	54		6	9	1	2					1				22		1		8		1	
	研修員受入	継続	1					1																
		合計	55		6	9	1	2				3					22		1		8			
		新規長期	3		1																			
		新規短期	7					6	1															
		計	10		1			6	1								2							
調査団派遣	協力隊派遣	継続長期	2		1																			
		継続短期	1																					
		計	3		1																			
		合計	13		2			6	1								2							
		新規	52		4		6	7					22				13							
	研修員受入	継続	1																					
		合計	53		4		6	7				22					13							
		新規	10							2		3	1				1				1			
		継続	12		2	1		1				4					2						2	
		合計	22		2	1		3				7	1				3				1		2	
サントメ・プリンシペ	研修員受入	新規	8		1			1			1	1				2				2				
		合計	8		1			1			1	1					2			2				
		新規	763		5		2	5	1		6	2	7	6			712			10		3		
		継続	3											3										
		合計	766		5		2	5	1		6	2	7	9			712			10		3		
	セネガル	研修員受入	新規長期	2					1								1							
			新規短期	41		16	10		1					9	1						4			
			計	43		16	10		1			1		9	1						4			
			合計	43		16	10		1			1		9	1						4			
			新規	43		16	10		1			1		9	1						4			



国・形態・分野別人数実績

国名	形態名	新規・継続	計	計画・行政		公共・公益事業				農林水産				鉱工業		エネルギー		商業・観光		人的資源		保健・医療	社会福祉	その他		
				開発計画	行政	公益事業	運輸交通	社会基盤	通信放送	農業	畜産	林業	水産	鉱工業	工業	エネルギー	商業貿易	観光	人的資源	科学文化						
		継続長期	12	2																	1		5		1	
		継続短期	1																					1		
		計	13	2																	1			6		1
		合計	56	2	16	10	1	2	9	3	2	2	5	7	18	2	10	3	2	10	2	18	3	10	1	
	調査団派遣	新規	38																							
		継続	1	1																						
		合計	39	1			5	7	5	2	2	2	2	7	18	2	10	3	2	10	2	18	3	10		
	協力隊派遣	新規	40																							
		継続	67	2																					1	
		合計	107	2																					1	
	その他ボランティア	新規	1	1																						
		継続	1																							
		合計	2	1																						
シエラレオネ	研修員受入	新規	33	7	8	1	1	1																		
		継続	1																							
		合計	34	7	8	1	1	1																		
	専門家派遣	新規長期	2	1																						
		新規短期	17	3																						
		計	19	4																						
		継続長期	1	1																						
		計	1	1																						
		合計	20	5																						
	調査団派遣	新規	16	2		1		4																		
		合計	16	2		1		4																		
トーゴ	研修員受入	新規	11		2	1	1	1																		
		合計	11		2	1	1	1																		
コンゴ民主共和国	研修員受入	新規	4,320	17	4,047		2	2	1																	
		合計	4,320	17	4,047		2	2	1																	

国・形態・分野別人数実績

国名	形態名	新規・継続 新規 合計	計	計画・行政		公共・公益事業			農林水産			鉱工業		商業・観光		人的資源		保健・医療	社会福祉	その他	
				開発計画	行政	公益事業	運輸交通	社会基盤	通信放送	農業	畜産	林業	水産	鉱工業	工業	商業・貿易	観光				人的資源
	調査団派遣		13	12													1				
	合計		13	12													1				
<b>欧州地域</b>																					
	調査団派遣		4																		4
	合計		4																		4
アルバニア	研修員受入		21	1	7	2					1				2	2	1		4		1
	継続		2				1									1					
	合計		23	1	7	2	1				1				2	3	1		4		1
	調査団派遣		11				11														
	合計		11				11														
ブルガリア	研修員受入		46		11	2	1	1						1	7	15	1	2		2	3
	継続		13		2											1		10			
	合計		59		13	2	1	1						1	7	16	1	12		2	3
	専門家派遣		23	15			1									6					
	計		23	15			1									6					
	継続長期		2		1											1					
	計		2		1											1					
	合計		25	15	1		1							1	7						
	調査団派遣		18	2														5			
	合計		18	2														5			
	協力隊派遣		12		2											1				1	
	継続		32		5			1						3		1	11	5	4		
	合計		44		7			1						4		1	19	5	5		
	その他ボランティア		1											1							
	合計		1											1							
クロアチア	研修員受入		11	1	4										1	4					1
	継続		1													1					
	合計		12	1	4										1	5					1

国・形態・分野別人数実績

国名	形態名	新規・継続	計	計画・行政		公共・公益事業			農林水産				鉱工業		エネルギー		商業・観光		人的資源		保健・医療	社会福祉	その他		
				開発計画	行政	公益事業	運輸交通	社会基盤	通信放送	農業	畜産	林業	水産	鉱業	工業	エネルギー	商業貿易	観光	人的資源	科学文化					
リトアニア	研修員受入	新規	2		2																				
		合計	2		2																				
ルーマニア	研修員受入	新規	58	2	13	3	6	1	1	4						3	17	1						7	
		継続	4		1					2								1							
		合計	62	2	14	3	6	1	1	6						3	18	1							7
		新規長期	2					1		1															
		新規短期	14		7		6			1															
セルビア	研修員受入	計	16		7		7		2																
		継続長期	4		1		3																		
		継続短期	1				1																		
		計	5		1		4																		
		合計	21		7		11			2															
調査団派遣	新規	26		19		4		3																	
	合計	26		19		4		3																	
	協力隊派遣	5		1																					
研修員受入	新規	38		3	1				1											1					
	継続	43		4	1				1											17	3	8	5		
	合計	49		4	1				2											18	3	11	5		
	新規	3		1																4	13	1		4	
	継続	52		5	17	3	1		2												1	14	1		
調査団派遣	合計	52		5	17	3	1		2											4	14	1		4	
	新規長期	2		1																					
	新規短期	8																							
	計	10		1																					
	継続長期	1		1																					
研修員受入	継続短期	1		1																					
	計	2		1																					
	合計	12		2																				1	
調査団派遣	新規	9						1																	
	合計	9						1														2		5	

国・形態・分野別人数実績

国名	形態名	新規・継続	計	計画・行政		公共・公益事業			農林水産				鉱工業		エネルギー		商業・観光		人的資源		保健・医療	社会福祉	その他
				開発計画	行政	公益事業	運輸交通	社会基盤	通信放送	農業	畜産	林業	水産	鉱工業	工業	エネルギー	商業・貿易	観光	人的資源	科学・文化			
		継続	8	3																	5		
		合計	17	3			1					2						1			10		
	マケドニア旧ユーゴスラビア共和国	新規	44	4	7	2	1		4								3	13		1	3		3
		継続	2		1													1					
		合計	46	4	8	2	1		4								3	14		1	3		3
	専門家派遣	新規短期	3				1									2							
		計	3				1									2							
		継続長期	1		1																		
		計	1		1																		
		合計	4		1		1									2							
	調査団派遣	新規	26			5	1								20								
		合計	26			5	1								20								
	ボスニア・ヘルツェゴビナ	新規	43	4	4	6	1		1								2	3		12	3		3
		継続	5		1													1		3			
		合計	48	4	5	6	1		1								2	4		15	3		3
	専門家派遣	新規長期	1																				
		新規短期	10																6		2		
		計	11																6		2		
		継続長期	3		2				1														
		継続短期	1																				
		計	4		2				1														
		合計	15		2				1										6		3		
	調査団派遣	新規	8				3												1				
		合計	8				3												1				
	コソボ	新規	7		4	1													1				
		継続	2		1																		
		合計	9		5	1																	
	モンテネグロ	新規	2																				1

国・形態・分野別人数実績

国名	形態名	新規・継続 合計	計画・行政		公共・公益事業				農林水産				鉱工業		エネルギー		商業・観光		人的資源		保健・医療	社会福祉	その他	
			開発 計画	行政	公益 事業	運輸 交通	社会 基盤	通信・ 放送	農業	畜産	林業	水産	鉱業	工業	商業・ 貿易	観光	人的 資源	科学・ 文化						
	調査団派遣	合計 新規 合計	2 7 7															1			1			
モルドバ	研修員受入	合計 新規 継続 合計	24 2 26 9	1 4 5	2 1 2	1 1 1	1 1 1	1 1 1	1 1 1	1 1 1	3 3 3	1 1 1	8 1 9									1 1 1	2	
	調査団派遣	合計 新規 合計	9 9 9																					
ウクライナ	研修員受入	合計 新規 継続 合計	33 2 35 1	3 14 15	1 1 1	1 1 1	1 1 1	3 3 3											1 1 1			2 2 2	1	
	専門家派遣	合計 新規長期 新規短期 計 継続長期 計 合計	1 4 5 1 1 6 16 16																					
オーストリア	調査団派遣	合計 新規 合計	1 1 8																					
フランス	調査団派遣	合計 新規 継続 合計	8 1 9 4	3																				
ハンガリー	研修員受入	合計 新規 継続 合計	4 4 1 1																					
	専門家派遣	合計 新規長期 計	1 1 1	1																				

国・形態・分野別人数実績

国名	形態名	新規・継続 合計	計画・行政 開発 計画	公共・公益事業			農林水産				鉱工業		エネルギー		商業・観光		人的資源		保健・医療	社会福祉	その他
				公益事業	運輸交通	社会基盤	通信放送	農業	畜産	林業	水産	鉱業	工業	エネルギー	商業貿易	観光	人的資源	科学文化			
		1	1																		
	協力隊派遣	18	2														16				
	合計	18	2														16				
ポーランド	研修員受入	6											6								
	合計	6											6								
	専門家派遣	5																			
	新規短期	5																			
	計	5																			
	継続長期	5																			
	計	5																			
	合計	10																			
	調査団派遣	4																			
	合計	4																			
	協力隊派遣	11																11			
	継続	11																11			
	合計	11																			
スイス	調査団派遣	1																			
	新規	1																			
	合計	1																			
英国	調査団派遣	1																			
	新規	1																			
	合計	1																			
<b>全世界</b>																					
全世界	調査団派遣	244	11		6	7				2						2		12	17	2	185
	継続	14	6			2															6
	合計	258	6	11	6	9				2						2		12	17	2	191

## 2006年度 国・形態・分野別人数実績

### 国際機関計

	新規	継続	計
研修員受入	7	4	11
専門家派遣	1	9	10
調査団派遣	0	0	0
協力隊派遣	0	0	0
その他ボランティア	11	20	31

国・形態・分野別人数実績

(2006年度 国際機関)

単位：人

国際機関名	形態名	新規・継続	計	計画・行政		公共・公益事業			農林水産			鉱工業		エネルギー	商業・貿易	観光	人的資源	人的資源	科学・文化	保健・医療	社会福祉	その他		
				開発計画	行政	公益事業	運輸	社会	通信	放送	農業	畜産	林業										水産	鉱業
国際原子力機関	研修員受入	新規	7																					
		継続	4																					
		合計	11																					
国際復興開発銀行	専門家派遣	継続長期	1																					
		計	1																					
		合計	1																					
国連開発計画	専門家派遣	継続長期	2	1																				
		計	2	1																				
		合計	2	1																				
国連ボランティア	その他ボランティア	新規	11		2																			
		継続	20		2																			
		合計	31		4																			
経済協力開発機構	専門家派遣	継続長期	1																					
		計	1																					
		合計	1																					
アジア工科大学院	専門家派遣	継続長期	1																					
		計	1																					
		合計	1																					
西アフリカ稲作開発協議会	専門家派遣	継続長期	2																					
		計	2																					
		合計	2																					
アフリカ開発銀行	専門家派遣	新規長期	1	1																				
		計	1	1																				
		合計	1	1																				
メコン川委員会	専門家派遣	継続長期	1																					
		計	1																					
		合計	1																					



国・形態・分野別人数実績

国際機関名	形態名	新規・継続 合計	計	計画・行政		公共・公益事業			農林水産			鉱工業		エネルギー ギ一	商業・観光 貿易 観光	人的資源 人的資源	保健・医療	社会福祉	その他			
				開発 計画	行政	公益 事業	運輸 交通	社会 基盤	通信・ 放送	農業	畜産	林業	水産							鉱業	工業	
国連難民高等弁務官事務所		合計	1					1														
	専門家派遣	継続長期	1	1																		
		計	1	1																		
		合計	1	1																		



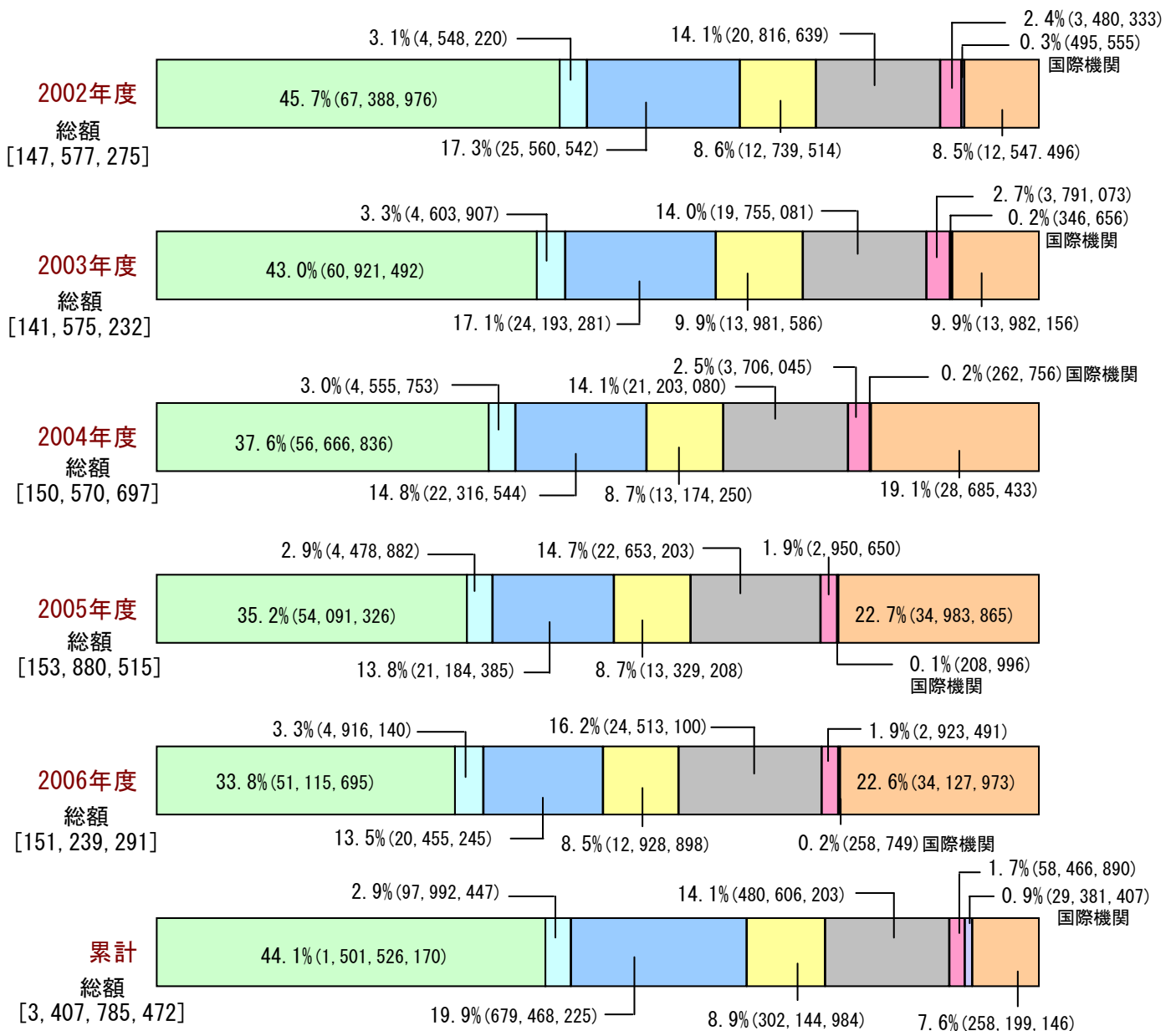
# 第3部 2006年度 経費実績



1. 経費実績の地域別構成比

(単位：%・千円)

- アジア
- 大洋州
- 北米・中南米
- 中東
- アフリカ
- 欧州
- 国際機関
- 全世界



## 2. 地域別・事業別（予算科目別）経費実績

### (1) 2006年度

地域名	予算科目	事業費						
		人材養成 確保事業	無償資金 協力事業	海外移住 事業	災害援助等 協力事業	国・課題別 事業計画	技術協力 プロジェクト 事業	国民参加 協力事業
アジア地域	金額（千円）		1,184,831		154,013	1,393,663	40,370,635	6,293,999
	事業別構成比（%）		2.3		0.3	2.7	79.0	12.3
	地域別構成比（%）		26.9		26.3	28.6	47.0	24.5
大洋州地域	金額（千円）		227,414		2,624	141,393	2,433,385	2,098,727
	事業別構成比（%）		4.6		0.1	2.9	49.5	42.7
	地域別構成比（%）		5.2		0.4	2.9	2.8	8.2
北米・中南米地域	金額（千円）		487,097	531,577		524,026	11,528,683	6,969,645
	事業別構成比（%）		2.4	2.6		2.6	56.4	34.1
	地域別構成比（%）		11.1	100.0		10.8	13.4	27.1
中東地域	金額（千円）		149,087			617,347	10,040,996	1,960,239
	事業別構成比（%）		1.2			4.8	77.7	15.2
	地域別構成比（%）		3.4			12.7	11.7	7.6
アフリカ地域	金額（千円）		1,907,210			1,170,569	15,374,343	5,351,794
	事業別構成比（%）		7.8			4.8	62.7	21.8
	地域別構成比（%）		43.3			24.0	17.9	20.8
欧州地域	金額（千円）		82,751			67,508	2,332,122	393,427
	事業別構成比（%）		2.8			2.3	79.8	13.5
	地域別構成比（%）		1.9			1.4	2.7	1.5
国際機関	金額（千円）					114,593	45,707	98,449
	事業別構成比（%）					44.3	17.7	38.0
	地域別構成比（%）					2.4	0.1	0.4
全世界	金額（千円）	3,107,505	361,699		428,365	845,122	3,709,288	2,521,190
	事業別構成比（%）	9.1	1.1		1.3	2.5	10.9	7.4
	地域別構成比（%）	100.0	8.2		73.2	17.3	4.3	9.8
総合計	金額（千円）	3,107,505	4,400,089	531,577	585,002	4,874,221	85,835,159	25,687,470
	事業別構成比（%）	2.1	2.9	0.4	0.4	3.2	56.8	17.0
	地域別構成比（%）	100.0	100.0	100.0	100.0	100.0	100.0	100.0

(単位：千円・%)

事業評価	事業附帯 関係費	国内機関 関係費	在外事務所 関係費	計	受託等事業			総合計
					海外開発 計画調査 事業	有償技術 協力事業	計	
195,089				49,592,230	1,522,691	774	1,523,465	51,115,695
0.4				97.0	3.0	0.0	3.0	100.0
27.3				33.4	58.8	100.0	58.8	33.8
6,812				4,910,355	5,785		5,785	4,916,140
0.1				99.9	0.1		0.1	100.0
1.0				3.3	0.2		0.2	3.3
137,708				20,178,736	276,509		276,509	20,455,245
0.7				98.6	1.4		1.4	100.0
19.3				13.6	10.7		10.7	13.5
64,897				12,832,566	96,332		96,332	12,928,898
0.5				99.3	0.7		0.7	100.0
9.1				8.6	3.7		3.7	8.5
124,470				23,928,386	584,714		584,714	24,513,100
0.5				97.6	2.4		2.4	100.0
17.4				16.1	22.6		22.6	16.2
19,149				2,894,957	28,534		28,534	2,923,491
0.7				99.0	1.0		1.0	100.0
2.7				1.9	1.1		1.1	1.9
				258,749				258,749
				100.0				100.0
				0.2				0.2
165,447	8,931,899	4,160,918	9,821,138	34,052,571	75,402		75,402	34,127,973
0.5	26.2	12.2	28.8	99.8	0.2		0.2	100.0
23.2	100.0	100.0	100.0	22.9	2.9		2.9	22.6
713,572	8,931,899	4,160,918	9,821,138	148,648,550	2,589,967	774	2,590,741	151,239,291
0.5	5.9	2.8	6.5	98.3	1.7	0.0	1.7	100.0
100.0	100.0	100.0	100.0	100.0	100.0	100.0	100.0	100.0

2 地域別・事業別(予算  
科目別)経費実績

## (2) 累 計

地域名	予算科目	事 業 費													
		技術研修員 受入事業	技術協力 専門家派遣 事業	開発調査 事業	技術協力 機材供与 事業	プロジェクト 方式技術協力 事業	技術協力専門 家等福利厚生 事業	人材養成 確保事業	開発協力 事業	青年海外 協力隊 派遣事業	無償資金 協力事業	海外移住 事業	青年招へい 事業	災害援助等 協力事業	国・課題別 事業計画
ア ジ ア 地 域	金額（千円）	225,790,456	107,873,943	260,023,527	13,489,137	373,993,002	2,240,753	6,975,062	6,846,490	89,372,710	35,511,605	768	24,980,751	5,039,415	18,039,661
	事業別構成比(%)	15.0	7.2	17.3	0.9	24.9	0.1	0.5	0.5	6.0	2.4	0.0	1.7	0.3	1.2
	地域別構成比(%)	47.6	39.4	52.6	34.1	56.1	9.4	10.9	36.5	26.2	33.8	0.0	90.2	31.7	31.7
大 洋 州 地 域	金額（千円）	12,702,186	7,882,813	6,834,199	1,851,666	6,974,922	113,517	235,773	638,398	28,085,663	5,790,310	77,364	1,582,121	297,227	1,157,253
	事業別構成比(%)	13.0	8.0	7.0	1.9	7.1	0.1	0.2	0.7	28.7	5.9	0.1	1.6	0.3	1.2
	地域別構成比(%)	2.7	2.9	1.4	4.7	1.0	0.5	0.4	3.4	8.2	5.5	0.2	5.7	1.9	2.0
北米・中南米地域	金額（千円）	104,075,658	61,793,732	81,478,035	11,097,603	144,094,094	874,322	2,472,339	6,080,821	81,977,798	12,667,718	40,636,845	148,186	1,907,503	7,876,187
	事業別構成比(%)	15.3	9.1	12.0	1.6	21.2	0.1	0.4	0.9	12.1	1.9	6.0	0.0	0.3	1.2
	地域別構成比(%)	22.0	22.6	16.5	28.0	21.6	3.7	3.9	32.4	24.1	12.0	87.3	0.5	12.0	13.9
中 東 地 域	金額（千円）	48,170,977	28,914,815	53,117,445	4,916,624	54,640,499	436,426	933,141	1,652,523	23,006,889	8,909,626		138,458	2,132,672	4,275,665
	事業別構成比(%)	15.9	9.6	17.6	1.6	18.1	0.1	0.3	0.5	7.6	2.9		0.0	0.7	1.4
	地域別構成比(%)	10.2	10.6	10.8	12.4	8.2	1.8	1.5	8.8	6.8	8.5		0.5	13.4	7.5
ア フ リ カ 地 域	金額（千円）	61,811,313	37,650,648	72,224,053	6,616,800	72,252,318	931,240	1,040,451	1,649,626	86,366,555	30,896,412		747,850	719,750	10,307,523
	事業別構成比(%)	12.9	7.8	15.0	1.4	15.0	0.2	0.2	0.3	18.0	6.4		0.2	0.1	2.1
	地域別構成比(%)	13.0	13.7	14.6	16.7	10.8	3.9	1.6	8.8	25.4	29.4		2.7	4.5	18.1
欧 州 地 域	金額（千円）	10,796,716	1,617,975	11,675,437	779,821	5,190,216	12,120	117,658	3,371	6,877,317	1,707,939	44	7,578	638,821	2,221,710
	事業別構成比(%)	18.5	2.8	20.0	1.3	8.9	0.0	0.2	0.0	11.8	2.9	0.0	0.0	1.1	3.8
	地域別構成比(%)	2.3	0.6	2.4	2.0	0.8	0.1	0.2	0.0	2.0	1.6	0.0	0.0	4.0	3.9
国 際 機 関	金額（千円）	4,006,063	19,331,967		130,384	143,464	73,571	111,406		2,995,188			13,753		223,851
	事業別構成比(%)	13.6	65.8		0.4	0.5	0.3	0.4		10.2			0.0		0.8
	地域別構成比(%)	0.8	7.1		0.3	0.0	0.3	0.2		0.9			0.0		0.4
全 世 界	金額（千円）	6,712,286	8,958,285	8,701,049	696,641	9,779,959	19,071,522	51,829,961	1,881,500	21,878,985	9,691,920	5,840,268	84,227	5,173,860	12,722,931
	事業別構成比(%)	2.6	3.5	3.4	0.3	3.8	7.4	20.1	0.7	8.5	3.8	2.3	0.0	2.0	4.9
	地域別構成比(%)	1.4	3.3	1.8	1.8	1.5	80.3	81.3	10.0	6.4	9.2	12.5	0.3	32.5	22.4
総 合 計	金額（千円）	474,065,655	274,024,178	494,053,745	39,578,676	667,068,474	23,753,471	63,715,791	18,752,729	340,561,105	105,175,530	46,555,289	27,702,924	15,909,248	56,824,781
	事業別構成比(%)	13.9	8.0	14.5	1.2	19.6	0.7	1.9	0.6	10.0	3.1	1.4	0.8	0.5	1.7
	地域別構成比(%)	100.0	100.0	100.0	100.0	100.0	100.0	100.0	100.0	100.0	100.0	100.0	100.0	100.0	100.0



(単位：千円・%)

フォローアップ事業	技術協力プロジェクト事業	国民参加協力事業	事業評価	事業附带関係費	国内機関関係費	在外事務所関係費	理科教育等海外協力事業	計	受託等事業					総合計
									海外開発計画調査事業	資源開発協力基礎調査事業	海外農林業開発協力問題調査事業	有償技術協力事業	計	
351,490	210,744,054	21,385,460	719,433	88,976			222,502	1,403,689,195	73,500,398	24,334,829		1,748	97,836,975	1,501,526,170
0.0	14.0	1.4	0.0	0.0			0.0	93.5	4.9	1.6		0.0	6.5	100.0
30.3	50.9	26.6	33.3	0.4			75.2	43.7	57.9	35.8		100.0	50.0	44.1
59,682	10,000,056	6,206,365	17,577	3,073				90,510,165	1,223,920	6,258,362			7,482,282	97,992,447
0.1	10.2	6.3	0.0	0.0				92.4	1.2	6.4			7.6	100.0
5.1	2.4	7.7	0.8	0.0				2.8	1.0	9.2			3.8	2.9
257,036	59,898,439	22,382,538	380,005	23,376				640,122,235	18,442,804	20,903,186			39,345,990	679,468,225
0.0	8.8	3.3	0.1	0.0				94.2	2.7	3.1			5.8	100.0
22.2	14.5	27.9	17.6	0.1				19.9	14.5	30.8			20.1	19.9
44,430	43,528,110	5,759,839	227,198	28,786			53,864	280,887,987	14,203,390	7,053,607			21,256,997	302,144,984
0.0	14.4	1.9	0.1	0.0			0.0	93.0	4.7	2.3			7.0	100.0
3.8	10.5	7.2	10.5	0.1			18.2	8.7	11.2	10.4			10.9	8.9
246,876	65,905,896	13,879,789	276,306	122,299			12,166	463,657,871	10,350,792	5,808,651	788,889		16,948,332	480,606,203
0.1	13.7	2.9	0.1	0.0			0.0	96.5	2.2	1.2	0.2		3.5	100.0
21.3	15.9	17.3	12.8	0.5			4.1	14.4	8.1	8.5	100.0		8.7	14.1
38,527	10,332,580	1,578,945	30,756					53,627,531	4,380,552	458,807			4,839,359	58,466,890
0.1	17.7	2.7	0.1					91.7	7.5	0.8			8.3	100.0
3.3	2.5	2.0	1.4					1.7	3.4	0.7			2.5	1.7
	1,896,944	454,816						29,381,407						29,381,407
	6.5	1.5						100.0						100.0
	0.5	0.6						0.9						0.9
161,102	11,644,824	8,639,363	511,313	24,394,066	12,674,381	29,079,803	7,266	250,135,512	4,918,513	3,145,121			8,063,634	258,199,146
0.1	4.5	3.3	0.2	9.4	4.9	11.3	0.0	96.9	1.9	1.2			3.1	100.0
13.9	2.8	10.8	23.6	98.9	100.0	100.0	2.5	7.8	3.9	4.6			4.1	7.6
1,159,143	413,950,903	80,287,115	2,162,588	24,660,576	12,674,381	29,079,803	295,798	3,212,011,903	127,020,369	67,962,563	788,889	1,748	195,773,569	3,407,785,472
0.0	12.1	2.4	0.1	0.7	0.4	0.9	0.0	94.3	3.7	2.0	0.0	0.0	5.7	100.0
100.0	100.0	100.0	100.0	100.0	100.0	100.0	100.0	100.0	100.0	100.0	100.0	100.0	100.0	100.0

2 地域別・事業別(予算  
科目別)経費実績

### 3. 国別・事業別（予算科目別）経費実績（2006年度）

地域名	国名／国際機関名	事業名	金額（千円）	
アジア地域	アジア地域	技術協力プロジェクト事業	530,104	
		国民参加協力事業	13,394	
		海外開発計画調査事業	6,701	
		計	550,199	
	インドネシア	インドネシア	無償資金協力事業	245,187
			災害援助等協力事業	151,265
			国・課題別事業計画	203,623
			技術協力プロジェクト事業	6,014,960
			国民参加協力事業	409,643
			事業評価	50,884
			海外開発計画調査事業	708,975
			計	7,784,537
	マレーシア	マレーシア	国・課題別事業計画	39,284
			技術協力プロジェクト事業	995,546
			国民参加協力事業	355,597
			事業評価	9,052
	計	1,399,479		
	フィリピン	フィリピン	無償資金協力事業	123,659
			災害援助等協力事業	536
			国・課題別事業計画	106,469
			技術協力プロジェクト事業	4,171,911
			国民参加協力事業	373,604
			事業評価	7,855
			海外開発計画調査事業	94,978
	計	4,879,012		
	シンガポール	シンガポール	国・課題別事業計画	16,571
			技術協力プロジェクト事業	6,587
			有償技術協力事業	488
			計	23,646
	タイ	タイ	国・課題別事業計画	74,929
			技術協力プロジェクト事業	2,304,525
			国民参加協力事業	561,765
			事業評価	16,909
			海外開発計画調査事業	1,756
	計	2,959,884		
	カンボジア	カンボジア	無償資金協力事業	78,797
			国・課題別事業計画	90,666
			技術協力プロジェクト事業	3,306,761
			国民参加協力事業	540,276
			事業評価	13,687
			海外開発計画調査事業	11,833
	計	4,042,020		
	ラオス	ラオス	無償資金協力事業	43,993
			国・課題別事業計画	39,747
			技術協力プロジェクト事業	1,897,608
			国民参加協力事業	318,127
			事業評価	8,849
海外開発計画調査事業			73,513	
計	2,381,837			
東ティモール	東ティモール	無償資金協力事業	6,770	
		国・課題別事業計画	14,243	
		技術協力プロジェクト事業	358,789	
		国民参加協力事業	55,671	
		計	435,473	
ベトナム	ベトナム	無償資金協力事業	94,282	
		国・課題別事業計画	101,958	
		技術協力プロジェクト事業	4,398,990	
		国民参加協力事業	410,739	
		事業評価	11,760	
		海外開発計画調査事業	257,434	
計	5,275,163			

地域名	国名／国際機関名	事業名	金額（千円）
	ミャンマー	無償資金協力事業	26,530
		国・課題別事業計画	70,495
		技術協力プロジェクト事業	1,537,334
		国民参加協力事業	80,726
		事業評価	9,434
		計	1,724,519
	中華人民共和国	無償資金協力事業	39,563
		災害援助等協力事業	1,288
		国・課題別事業計画	51,203
		技術協力プロジェクト事業	3,637,331
		国民参加協力事業	573,702
		事業評価	19,980
		海外開発計画調査事業	706
		計	4,323,773
	大韓民国	災害援助等協力事業	346
		計	346
	モンゴル	無償資金協力事業	56,983
		国・課題別事業計画	16,262
		技術協力プロジェクト事業	1,080,269
国民参加協力事業		468,550	
事業評価		4,002	
	計	1,626,066	
ブータン	無償資金協力事業	18,665	
	国・課題別事業計画	27,357	
	技術協力プロジェクト事業	468,886	
	国民参加協力事業	359,497	
	事業評価	7,078	
	計	881,483	
バングラデシュ	無償資金協力事業	46,797	
	国・課題別事業計画	46,644	
	技術協力プロジェクト事業	1,187,711	
	国民参加協力事業	320,812	
	海外開発計画調査事業	9,983	
	計	1,611,947	
インド	無償資金協力事業	2,482	
	災害援助等協力事業	578	
	国・課題別事業計画	38,679	
	技術協力プロジェクト事業	1,168,517	
	国民参加協力事業	93,132	
	事業評価	3,735	
	海外開発計画調査事業	9,549	
	計	1,316,672	
モルディブ	無償資金協力事業	31,882	
	国・課題別事業計画	9,989	
	技術協力プロジェクト事業	56,642	
	国民参加協力事業	117,833	
	計	216,346	
ネパール	無償資金協力事業	58,792	
	国・課題別事業計画	33,548	
	技術協力プロジェクト事業	766,421	
	国民参加協力事業	382,333	
	海外開発計画調査事業	127,925	
	計	1,369,019	
パキスタン	無償資金協力事業	77,130	
	国・課題別事業計画	127,062	
	技術協力プロジェクト事業	2,009,988	
	国民参加協力事業	247,953	
	事業評価	17,952	
	海外開発計画調査事業	50,268	
	計	2,530,353	
スリランカ	無償資金協力事業	92,589	

地域名	国名／国際機関名	事業名	金額（千円）
		国・課題別事業計画	66,475
		技術協力プロジェクト事業	2,069,034
		国民参加協力事業	362,560
		海外開発計画調査事業	3,820
		計	2,594,478
	香港	有償技術協力事業	286
		計	286
	アルメニア	国・課題別事業計画	7,372
		技術協力プロジェクト事業	141,888
		事業評価	4,632
		計	153,892
	アゼルバイジャン	無償資金協力事業	19,085
		国・課題別事業計画	8,269
		技術協力プロジェクト事業	120,177
		計	147,531
	カザフスタン	国・課題別事業計画	29,643
		技術協力プロジェクト事業	395,299
		海外開発計画調査事業	126,378
		計	551,320
	キルギス	無償資金協力事業	59,160
		国・課題別事業計画	40,669
		技術協力プロジェクト事業	588,632
		国民参加協力事業	69,502
		計	757,963
	タジキスタン	無償資金協力事業	32,563
		国・課題別事業計画	26,948
		技術協力プロジェクト事業	423,972
	計	483,483	
トルクメニスタン	技術協力プロジェクト事業	4,376	
	計	4,376	
ウズベキスタン	無償資金協力事業	29,922	
	国・課題別事業計画	9,609	
	技術協力プロジェクト事業	554,429	
	国民参加協力事業	176,982	
	計	770,942	
グルジア	技術協力プロジェクト事業	141,912	
	計	141,912	
東南アジア	国・課題別事業計画	82,519	
	技術協力プロジェクト事業	25,424	
	事業評価	9,280	
	海外開発計画調査事業	38,872	
	計	156,095	
東アジア	国民参加協力事業	735	
	計	735	
中央アジア	技術協力プロジェクト事業	3,739	
	計	3,739	
南西アジア	国・課題別事業計画	13,430	
	技術協力プロジェクト事業	2,873	
	国民参加協力事業	866	
	計	17,169	
	合計		51,115,695
大洋州地域	大洋州地域	国・課題別事業計画	16,654
		技術協力プロジェクト事業	245,687
		国民参加協力事業	2,736
		計	265,077
	オーストラリア	災害援助等協力事業	1,783
		計	1,783
	フィジー	国・課題別事業計画	33,567
		技術協力プロジェクト事業	349,051
		国民参加協力事業	434,247
		計	816,865

地域名	国名／国際機関名	事業名	金額（千円）	
	キリバス	無償資金協力事業	23,148	
		技術協力プロジェクト事業	37,810	
		計	60,958	
	マーシャル		国・課題別事業計画	2,287
			技術協力プロジェクト事業	15,375
			国民参加協力事業	147,818
			計	165,480
	ミクロネシア		無償資金協力事業	10,481
			技術協力プロジェクト事業	100,432
			国民参加協力事業	164,331
			計	275,244
	ナウル		技術協力プロジェクト事業	6,052
			計	6,052
	ニュージーランド		災害援助等協力事業	841
			計	841
	パプアニューギニア		無償資金協力事業	39,629
			国・課題別事業計画	24,480
			技術協力プロジェクト事業	650,189
			国民参加協力事業	421,460
			事業評価	2,892
			計	1,138,650
	ソロモン		無償資金協力事業	44,106
			国・課題別事業計画	16,768
			技術協力プロジェクト事業	181,594
			国民参加協力事業	92,075
			計	334,543
	トンガ		無償資金協力事業	13,552
			技術協力プロジェクト事業	87,572
			国民参加協力事業	163,471
			計	264,595
ツバル		無償資金協力事業	37,186	
		技術協力プロジェクト事業	31,678	
		計	68,864	
バヌアツ		無償資金協力事業	50,913	
		国・課題別事業計画	12,744	
		技術協力プロジェクト事業	215,540	
		国民参加協力事業	226,153	
		計	505,350	
サモア		国・課題別事業計画	19,182	
		技術協力プロジェクト事業	266,834	
		国民参加協力事業	284,157	
		計	570,173	
クック諸島		技術協力プロジェクト事業	16,951	
		計	16,951	
ニウエ		技術協力プロジェクト事業	9,866	
		計	9,866	
パラオ		無償資金協力事業	8,399	
		国・課題別事業計画	15,711	
		技術協力プロジェクト事業	218,754	
		国民参加協力事業	161,122	
		事業評価	3,920	
		海外開発計画調査事業	5,785	
		計	413,691	
その他太平洋州		国民参加協力事業	1,157	
		計	1,157	
合計			4,916,140	
北米・中南米地域	北米・中南米地域	無償資金協力事業	34,389	
		海外移住事業	341,720	
		国・課題別事業計画	63,523	
		技術協力プロジェクト事業	185,382	
		国民参加協力事業	13,235	

地域名	国名／国際機関名	事業名	金額（千円）
		海外開発計画調査事業	240,097
		計	878,346
	アンティグア・バーブーダ	技術協力プロジェクト事業	17,081
		計	17,081
	バルバドス	技術協力プロジェクト事業	807
		計	807
	ベリーズ	技術協力プロジェクト事業	35,426
		国民参加協力事業	141,925
		計	177,351
	コスタリカ	国・課題別事業計画	15,722
		技術協力プロジェクト事業	442,808
		国民参加協力事業	293,768
		事業評価	54
		計	752,352
	キューバ	技術協力プロジェクト事業	260,305
		計	260,305
	ドミニカ	技術協力プロジェクト事業	647
		国民参加協力事業	46,533
		計	47,180
	ドミニカ共和国	無償資金協力事業	17,732
		海外移住事業	36,322
		国・課題別事業計画	19,801
		技術協力プロジェクト事業	628,126
		国民参加協力事業	554,305
		計	1,256,286
	エルサルバドル	国・課題別事業計画	17,839
		技術協力プロジェクト事業	808,154
		国民参加協力事業	195,164
		事業評価	1,827
		計	1,022,984
	グレナダ	技術協力プロジェクト事業	5,264
		計	5,264
	グアテマラ	無償資金協力事業	67,144
		国・課題別事業計画	42,881
		技術協力プロジェクト事業	431,589
		国民参加協力事業	280,294
		計	821,908
	ハイチ	技術協力プロジェクト事業	63,569
		計	63,569
	ホンジュラス	無償資金協力事業	128,285
		国・課題別事業計画	26,523
		技術協力プロジェクト事業	504,205
		国民参加協力事業	584,736
		事業評価	7,404
		計	1,251,153
	ジャマイカ	技術協力プロジェクト事業	106,080
		国民参加協力事業	177,205
		計	283,285
	メキシコ	海外移住事業	2,916
		国・課題別事業計画	53,467
		技術協力プロジェクト事業	1,171,783
		国民参加協力事業	367,024
		事業評価	8,035
		計	1,603,225
	ニカラグア	無償資金協力事業	17,841
		国・課題別事業計画	19,898
		技術協力プロジェクト事業	617,128
		国民参加協力事業	327,887
		事業評価	7,239
		計	989,993
	パナマ	国・課題別事業計画	21,357

地域名	国名／国際機関名	事業名	金額（千円）	
		技術協力プロジェクト事業	454,581	
		国民参加協力事業	385,749	
		事業評価	12,731	
		計	874,418	
	セントクリストファー・ネイビス		技術協力プロジェクト事業	150
			計	150
	セントルシア		無償資金協力事業	54,490
			技術協力プロジェクト事業	45,896
			国民参加協力事業	157,462
			計	257,848
	セントビンセント		無償資金協力事業	19,432
			技術協力プロジェクト事業	10,952
			国民参加協力事業	58,288
			計	88,672
	トリニダード・トバゴ		技術協力プロジェクト事業	100,552
			事業評価	7,616
			計	108,168
	アルゼンチン		海外移住事業	6,235
			国・課題別事業計画	30,792
技術協力プロジェクト事業			372,143	
国民参加協力事業			381,522	
事業評価			12,108	
海外開発計画調査事業			7,751	
計			810,551	
ボリビア		無償資金協力事業	84,584	
		海外移住事業	28,803	
		国・課題別事業計画	49,283	
		技術協力プロジェクト事業	1,008,252	
		国民参加協力事業	523,863	
		事業評価	37,478	
		計	1,732,263	
ブラジル		海外移住事業	67,175	
		国・課題別事業計画	8,115	
		技術協力プロジェクト事業	713,009	
		国民参加協力事業	689,365	
		事業評価	16,468	
		計	1,494,132	
チリ		国・課題別事業計画	45,752	
		技術協力プロジェクト事業	608,330	
		国民参加協力事業	271,056	
		事業評価	11,796	
		計	936,934	
コロンビア		海外移住事業	563	
		国・課題別事業計画	32,459	
		技術協力プロジェクト事業	811,399	
		国民参加協力事業	131,366	
		計	975,787	
エクアドル		無償資金協力事業	17,101	
		国・課題別事業計画	6,051	
		技術協力プロジェクト事業	411,700	
		国民参加協力事業	222,253	
		事業評価	13,653	
		計	670,758	
ガイアナ		無償資金協力事業	841	
		技術協力プロジェクト事業	25,516	
		計	26,357	
パラグアイ		無償資金協力事業	4,125	
		海外移住事業	43,085	
		国・課題別事業計画	23,452	
		技術協力プロジェクト事業	699,567	
		国民参加協力事業	776,146	

地域名	国名／国際機関名	事業名	金額（千円）
		事業評価	1,299
		計	1,547,674
	ペルー	海外移住事業	2,915
		国・課題別事業計画	28,173
		技術協力プロジェクト事業	633,781
		国民参加協力事業	68,550
		海外開発計画調査事業	28,661
		計	762,080
	スリナム	無償資金協力事業	41,133
		技術協力プロジェクト事業	20,659
		計	61,792
	ウルグアイ	国・課題別事業計画	3,993
		技術協力プロジェクト事業	231,191
		国民参加協力事業	173,624
		計	408,808
	ベネズエラ	技術協力プロジェクト事業	101,829
		国民参加協力事業	148,325
		計	250,154
	アメリカ合衆国	国・課題別事業計画	14,945
		技術協力プロジェクト事業	822
計		15,767	
カナダ	海外移住事業	1,843	
	計	1,843	
	合計		20,455,245
中東地域	中東地域	国・課題別事業計画	7,159
		国民参加協力事業	2,043
		計	9,202
	アフガニスタン	無償資金協力事業	25,355
		国・課題別事業計画	234,475
		技術協力プロジェクト事業	2,434,852
		国民参加協力事業	3,721
		事業評価	21,140
		計	2,719,543
	バーレーン	技術協力プロジェクト事業	10,647
		計	10,647
	イラン	国・課題別事業計画	31,447
		技術協力プロジェクト事業	603,785
		事業評価	10,131
		計	645,363
	イラク	国・課題別事業計画	6,098
		技術協力プロジェクト事業	625,129
		計	631,227
	パレスチナ	無償資金協力事業	1,202
		国・課題別事業計画	72,138
		技術協力プロジェクト事業	515,847
		事業評価	95
		計	589,282
	ヨルダン	無償資金協力事業	1,087
		国・課題別事業計画	61,825
		技術協力プロジェクト事業	573,929
		国民参加協力事業	338,032
		計	974,873
	レバノン	技術協力プロジェクト事業	3,881
		計	3,881
	オマーン	技術協力プロジェクト事業	126,236
		計	126,236
サウジアラビア	国・課題別事業計画	15,979	
	技術協力プロジェクト事業	422,862	
	事業評価	3,424	
	海外開発計画調査事業	12,460	
	計	454,725	



地域名	国名／国際機関名	事業名	金額（千円）
	シリア	国・課題別事業計画	11,140
		技術協力プロジェクト事業	965,486
		国民参加協力事業	475,629
		事業評価	13,249
		計	1,465,504
	トルコ	技術協力プロジェクト事業	439,515
		国民参加協力事業	192,333
		事業評価	5,682
		計	637,530
	イエメン	無償資金協力事業	5,416
		国・課題別事業計画	13,874
		技術協力プロジェクト事業	385,459
		国民参加協力事業	59,446
		事業評価	1,563
	計	465,758	
	アルジェリア	国・課題別事業計画	6,455
		技術協力プロジェクト事業	389,878
		計	396,333
	エジプト	無償資金協力事業	57,667
		国・課題別事業計画	67,792
		技術協力プロジェクト事業	894,640
		国民参加協力事業	196,200
		事業評価	7,891
	計	1,224,190	
	リビア	国・課題別事業計画	1,119
		計	1,119
	モロッコ	無償資金協力事業	58,360
		国・課題別事業計画	31,085
		技術協力プロジェクト事業	472,691
		国民参加協力事業	369,675
	計	931,811	
	スーダン	国・課題別事業計画	49,846
		技術協力プロジェクト事業	757,616
計		807,462	
チュニジア	国・課題別事業計画	6,915	
	技術協力プロジェクト事業	418,543	
	国民参加協力事業	323,160	
	事業評価	1,722	
	海外開発計画調査事業	83,872	
計	834,212		
合計			12,928,898
アフリカ地域	アフリカ地域	国・課題別事業計画	33,073
		技術協力プロジェクト事業	162,334
		国民参加協力事業	19,397
		事業評価	15,974
		海外開発計画調査事業	16,569
		計	247,347
	ボツワナ	技術協力プロジェクト事業	80,019
		国民参加協力事業	145,388
		計	225,407
	エチオピア	無償資金協力事業	115,289
		国・課題別事業計画	65,332
		技術協力プロジェクト事業	910,751
		国民参加協力事業	261,357
		事業評価	8,650
	計	1,361,379	
	エリトリア	無償資金協力事業	50,522
		技術協力プロジェクト事業	217,489
		事業評価	4,980
		計	272,991
	ガンビア	無償資金協力事業	27,362

地域名	国名／国際機関名	事業名	金額（千円）
		技術協力プロジェクト事業	115,678
		計	143,040
	ガーナ	無償資金協力事業	33,232
		国・課題別事業計画	77,006
		技術協力プロジェクト事業	1,380,725
		国民参加協力事業	555,438
		事業評価	23,045
		海外開発計画調査事業	210,202
		計	2,279,648
	ケニア	無償資金協力事業	47,547
		国・課題別事業計画	197,893
		技術協力プロジェクト事業	2,210,430
		国民参加協力事業	401,629
		事業評価	17,881
		海外開発計画調査事業	132,345
	計	3,007,725	
	レソト	無償資金協力事業	14,905
		技術協力プロジェクト事業	48,335
		計	63,240
	リベリア	技術協力プロジェクト事業	13,800
計		13,800	
マラウイ	無償資金協力事業	64,211	
	国・課題別事業計画	67,033	
	技術協力プロジェクト事業	685,879	
	国民参加協力事業	488,162	
計	1,305,285		
ナミビア	無償資金協力事業	8,132	
	技術協力プロジェクト事業	52,285	
	国民参加協力事業	50,698	
	計	111,115	
ナイジェリア	無償資金協力事業	82,998	
	国・課題別事業計画	18,473	
	技術協力プロジェクト事業	251,810	
	海外開発計画調査事業	103,703	
	計	456,984	
セーシェル	無償資金協力事業	5,075	
	技術協力プロジェクト事業	31,826	
	計	36,901	
南アフリカ共和国	国・課題別事業計画	93,703	
	技術協力プロジェクト事業	299,632	
	国民参加協力事業	105,943	
	計	499,278	
スワジランド	技術協力プロジェクト事業	101,990	
	計	101,990	
ウガンダ	無償資金協力事業	69,035	
	国・課題別事業計画	72,616	
	技術協力プロジェクト事業	622,052	
	国民参加協力事業	294,134	
	計	1,057,837	
タンザニア	無償資金協力事業	130,845	
	国・課題別事業計画	77,994	
	技術協力プロジェクト事業	1,740,939	
	国民参加協力事業	386,602	
	事業評価	20,895	
	計	2,357,275	
ザンビア	無償資金協力事業	231,498	
	国・課題別事業計画	34,678	
	技術協力プロジェクト事業	1,179,623	
	国民参加協力事業	469,067	
	事業評価	14,264	
	海外開発計画調査事業	104,398	

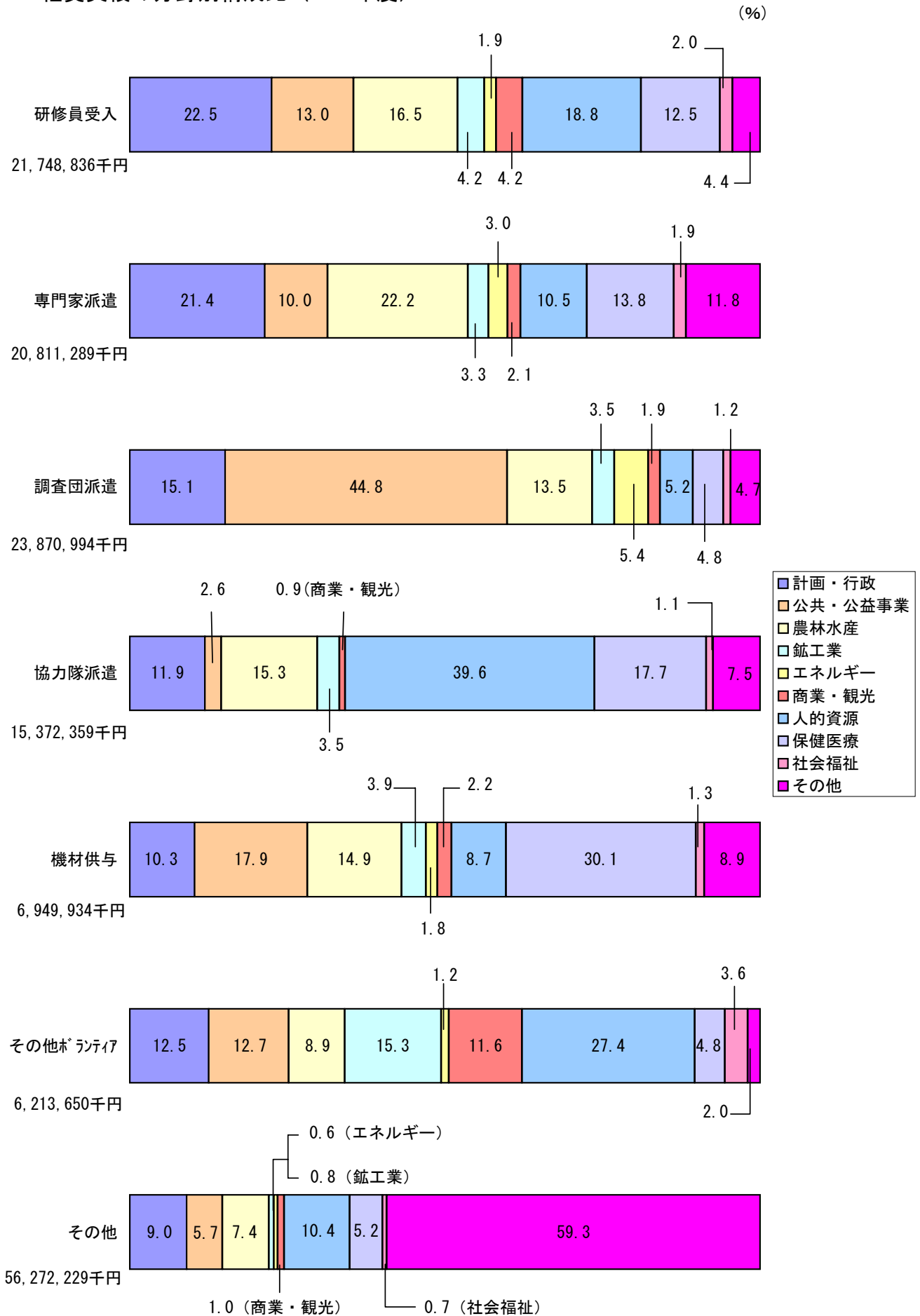
地域名	国名／国際機関名	事業名	金額（千円）
		計	2,033,528
ジンバブエ		技術協力プロジェクト事業	267,183
		国民参加協力事業	198,028
		計	465,211
アンゴラ		無償資金協力事業	102,350
		国・課題別事業計画	41,379
		技術協力プロジェクト事業	142,960
		計	286,689
ベナン		無償資金協力事業	66,566
		国・課題別事業計画	15,283
		技術協力プロジェクト事業	146,908
		国民参加協力事業	143,484
		計	372,241
ブルキナファソ		無償資金協力事業	28,748
		国・課題別事業計画	27,719
		技術協力プロジェクト事業	193,295
		国民参加協力事業	264,100
		計	513,862
ブルンジ		国・課題別事業計画	25,150
		技術協力プロジェクト事業	195,328
		計	220,478
カメルーン		無償資金協力事業	20,930
		国・課題別事業計画	14,452
		技術協力プロジェクト事業	69,764
		国民参加協力事業	52,574
		海外開発計画調査事業	4,665
		計	162,385
カーボヴェルデ		無償資金協力事業	33,990
		技術協力プロジェクト事業	29,007
		計	62,997
中央アフリカ		無償資金協力事業	18,171
		技術協力プロジェクト事業	1,393
		計	19,564
チャド		無償資金協力事業	318
		技術協力プロジェクト事業	152,682
		計	153,000
コンゴ共和国		技術協力プロジェクト事業	17,500
		計	17,500
コートジボワール		技術協力プロジェクト事業	150,493
		計	150,493
ジブチ		無償資金協力事業	27,644
		技術協力プロジェクト事業	21,872
		国民参加協力事業	96,449
		計	145,965
赤道ギニア		技術協力プロジェクト事業	179
		計	179
ガボン		技術協力プロジェクト事業	63,028
		国民参加協力事業	88,526
		計	151,554
ギニア		無償資金協力事業	75,363
		技術協力プロジェクト事業	192,585
		計	267,948
ギニアビサウ		技術協力プロジェクト事業	655
		計	655
マダガスカル		無償資金協力事業	151,571
		国・課題別事業計画	17,140
		技術協力プロジェクト事業	509,164
		国民参加協力事業	171,922
		海外開発計画調査事業	12,832
計	862,629		
マリ		無償資金協力事業	127,513

地域名	国名／国際機関名	事業名	金額（千円）	
		国・課題別事業計画	1,915	
		技術協力プロジェクト事業	251,367	
		計	380,795	
	モーリタニア		無償資金協力事業	34,749
			技術協力プロジェクト事業	131,407
			計	166,156
	モーリシャス		技術協力プロジェクト事業	22,651
			計	22,651
	モザンビーク		無償資金協力事業	128,129
			国・課題別事業計画	32,434
			技術協力プロジェクト事業	388,555
			国民参加協力事業	234,163
			計	783,281
	ニジェール		無償資金協力事業	67,871
			国・課題別事業計画	28,416
			技術協力プロジェクト事業	442,060
			国民参加協力事業	470,271
			事業評価	7,472
	計	1,016,090		
	ルワンダ		無償資金協力事業	29,581
			国・課題別事業計画	34,749
			技術協力プロジェクト事業	365,917
			国民参加協力事業	80,177
			計	510,424
	サントメ・プリンシペ		技術協力プロジェクト事業	7,097
			計	7,097
	セネガル		無償資金協力事業	65,246
			国・課題別事業計画	101,121
			技術協力プロジェクト事業	1,006,975
			国民参加協力事業	374,285
			事業評価	11,309
	計	1,558,936		
シエラレオネ		無償資金協力事業	47,819	
		国・課題別事業計画	31,998	
		技術協力プロジェクト事業	404,827	
		計	484,644	
トーゴ		技術協力プロジェクト事業	19,167	
		計	19,167	
コンゴ民主共和国		国・課題別事業計画	61,012	
		技術協力プロジェクト事業	74,727	
		計	135,739	
合計			24,513,100	
欧州地域	欧州地域	国・課題別事業計画	5,937	
		計	5,937	
	アルバニア		国・課題別事業計画	3,111
			技術協力プロジェクト事業	140,746
			計	143,857
	ブルガリア		無償資金協力事業	84
			国・課題別事業計画	10,518
			技術協力プロジェクト事業	378,294
			国民参加協力事業	153,139
			事業評価	6,483
	計	548,518		
	クロアチア		技術協力プロジェクト事業	36,796
			計	36,796
	チェコ		技術協力プロジェクト事業	168
			計	168
	スロバキア		技術協力プロジェクト事業	266
			計	266
	リトアニア		技術協力プロジェクト事業	199
			計	199

地域名	国名／国際機関名	事業名	金額（千円）
	ルーマニア	国・課題別事業計画	3,589
		技術協力プロジェクト事業	418,714
		国民参加協力事業	135,993
		事業評価	7,059
		計	565,355
	セルビア	無償資金協力事業	20,685
		国・課題別事業計画	9,848
		技術協力プロジェクト事業	214,032
		事業評価	3,450
		海外開発計画調査事業	28,534
		計	276,549
	マケドニア旧ユーゴスラビア共和国	国・課題別事業計画	4,969
		技術協力プロジェクト事業	347,620
		計	352,589
	ボスニア・ヘルツェゴビナ	無償資金協力事業	9,561
		国・課題別事業計画	17,489
		技術協力プロジェクト事業	365,988
		計	393,038
	コソボ	技術協力プロジェクト事業	14,451
		計	14,451
	モンテネグロ	技術協力プロジェクト事業	96,750
計		96,750	
モルドバ	無償資金協力事業	28,506	
	技術協力プロジェクト事業	59,187	
	計	87,693	
ウクライナ	無償資金協力事業	23,915	
	技術協力プロジェクト事業	141,854	
	計	165,769	
オーストリア	国・課題別事業計画	1,052	
	計	1,052	
フランス	国・課題別事業計画	10,995	
	技術協力プロジェクト事業	1,627	
	事業評価	2,133	
	計	14,755	
ハンガリー	技術協力プロジェクト事業	8,309	
	国民参加協力事業	64,181	
	計	72,490	
ポーランド	技術協力プロジェクト事業	104,358	
	国民参加協力事業	40,114	
	計	144,472	
スウェーデン	事業評価	24	
	計	24	
スイス	技術協力プロジェクト事業	1,622	
	計	1,622	
英国	技術協力プロジェクト事業	1,141	
	計	1,141	
	合計		2,923,491
全世界	全世界	人材養成確保事業	3,107,505
		無償資金協力事業	361,699
		災害援助等協力事業	428,365
		国・課題別事業計画	845,122
		技術協力プロジェクト事業	3,709,288
		国民参加協力事業	2,521,190
		事業評価	165,447
		海外開発計画調査事業	75,402
		事業附帯関係費	8,931,899
		国内機関関係費	4,160,918
		在外事務所関係費	9,821,138
		計	34,127,973
		計	34,127,973
国際機関	国際原子力機関	技術協力プロジェクト事業	286

地域名	国名／国際機関名	事業名	金額（千円）
		計	286
	国連開発計画	国・課題別事業計画	12,748
		計	12,748
	国連ボランティア	国民参加協力事業	98,449
		計	98,449
	経済協力開発機構	国・課題別事業計画	24,251
		計	24,251
	アジア工科大学院	技術協力プロジェクト事業	11,936
		計	11,936
	西アフリカ稲作開発協議会	技術協力プロジェクト事業	30,467
		計	30,467
	アフリカ開発銀行	国・課題別事業計画	12,083
		計	12,083
	メコン川委員会	技術協力プロジェクト事業	3,018
		計	3,018
	その他	国・課題別事業計画	65,511
		計	65,511
		合計	258,749
	総合計		151,239,291

#### 4. 経費実績の分野別構成比 (2006年度)



4 経費実績の分野別構成比(2006年度)





## 5. 2006年度 地域・形態・分野別経費実績

### 総合計

151,239,291千円

研修員受入	21,748,836 千円
専門家派遣	20,811,289 千円
調査団派遣	23,870,994 千円
協力隊派遣	15,372,359 千円
その他ボランティア	6,213,650 千円
機材供与	6,949,934 千円
その他	56,272,229 千円

\* その他ボランティアの内訳  
シニア海外ボランティア  
日系社会シニアボランティア  
国連ボランティア  
日系社会青年ボランティア



## 2006年度 地域・形態・分野別経費実績

### 二国間計

150,980,542千円

研修員受入	21,748,550千円
専門家派遣	20,717,267千円
調査団派遣	23,805,792千円
協力隊派遣	15,372,359千円
その他ボランティア	6,115,201千円
機材供与	6,949,144千円
その他	56,272,229千円

地域・形態・分野別経費実績

(2006年度 二国間)

単位：千円

地域名	形態名	計	計画・行政		公共・公益事業				農林水産			新工業		エネルギー	商業・観光	商業・貿易	観光	人的資源	科学・文化	保健・医療	社会福祉	その他	
			開発計画	行政	公益事業	運輸交通	社会基盤	通信・放送	農業	畜産	林業	水産	鉱業										工業
アジア地域	研修員受入	9,689,546	366,552	2,207,554	168,827	596,131	306,467	115,524	1,071,091	212,055	195,651	163,911	38,944	452,543	186,380	233,849	38,298	2,131,839	29,945	770,774	221,854	181,347	
	専門家派遣	10,320,598	667,718	1,554,979	288,401	650,064	408,877	127,787	1,296,025	191,059	631,660	166,944	17,779	408,756	418,798	150,045	22,679	1,020,320	13,813	1,393,882	312,992	598,020	
	調査団派遣	10,565,243	460,193	1,170,379	835,105	2,683,990	1,759,952	20,834	845,602	87,883	252,991	41,192	73,582	133,660	809,239	105,909	57,667	229,420	21,503	479,369	259,834	236,919	
	協力隊派遣	3,692,115		457,244	13,606		61,921	22,532	354,378	100,792	16,282	41,784		112,898			41,145	1,276,753	187,392	727,307	46,648	231,431	
	その他(うち)	1,616,042	145,653		32,801	25,623	150,518	38,009	90,242	7,420	16,241	15,241	10,916	333,678	9,463	182,970	24,302	289,654	118,834	70,078	55,218		
	機材供与	3,071,712	435	305,703	64,563	366,707	42,911	30,962	305,861	116,313	100,263	17,322	169,200	65,850	328,517	121,190		328,517		784,370	81,768	169,777	
	その他	12,160,489	159,189	2,189,489	431,916	745,539	286,025	100,137	991,370	115,501	483,708	294,646	9,016	220,740	194,211	221,815	6,920	2,951,585	9,605	1,216,380	286,404	1,263,233	
	計	51,115,695	1,689,709	8,011,011	1,815,021	5,068,054	3,016,671	455,785	4,954,569	831,023	1,680,555	741,040	150,237	1,831,495	1,683,951	1,015,778	191,011	8,228,088	381,092	5,442,160	1,267,718	2,680,727	
	大洋州地域	研修員受入	696,547	36,799	207,500	34,533	91,436	25,519	16,700	107,913	8,913	25,593	52,297	10,087	15,481	5,831	6,229	26,398	107,047	2,761	100,881	16,054	2,875
		専門家派遣	418,452	117,573	42,690	16,749	2,576		68,080		1,751	69,688						18,779		44,925	9,440	26,221	
		調査団派遣	303,194	4,069	11,478	16,494	159,870		5,464			12,643		3,707	46,676		8,007			4,034		30,752	
		協力隊派遣	1,294,789		160,387	7,222		48,006		100,525	12,419	4,729	8,190	45,388								69,464	
		その他(うち)	732,074	6,977	140,609	7,138	17,825	23,130	54,355	19,746	17,392	6,894	4,481	91,409	18,311	66,194	21,751		143,815	18,376	68,260	5,379	
		機材供与	310,130	4,259	77,444	31,348				4,820		58,987								543	132,649		80
その他		958,954	109,460	65,067	137,956	23,734	6,714	3,676	63,476	2,014	5,146	51,223	2,334	4,252	1,310	3,056	7,225	274,391	511	181,586	4,317	11,506	
計		4,916,140	274,878	631,990	297,536	326,789	103,369	74,731	370,026	40,738	42,113	257,449	12,421	160,237	72,128	75,479	66,650	1,153,390	91,592	688,378	35,348	140,898	
北米・中南米地域		研修員受入	4,149,125	55,096	102,190	401,274	31,537	23,170	174,073	94,728	298,828	194,133	110,744	40,876	65,065	36,430	153,417	70,276	604,240	69,771	771,289	113,021	316,349
		専門家派遣	2,711,564	440,957	440,268						89,838	12,912	124,746	149,022	180,432	29,366	21,773	27,994	230,347		301,886	28,484	168,192
		調査団派遣	2,900,827	192,207	102,190	401,274	677,173	563,523				289,894	12,912	124,746	149,022	29,366	21,773	16,771	43,115		113,948	9,328	141,080
		協力隊派遣	3,771,578		522,187	8,098	6,450	48,329	5,102	553,963	47,786	26,322	20,004	91,645				41,277	1,014,701	278,715	801,195	37,520	259,294
		その他(うち)	2,570,748	152,884	172,033	78,777	58,842	108,956	62,805	192,323	39,662	25,072	35,233	51	258,350	18,796	244,640	55,263	629,637	188,969	81,424	138,212	28,799
		機材供与	965,831	4,946	104,604	7,446	32,899	34,697		87,904	42,448	40,917	21,811	21,989	33,229		9,288		70,589		279,076	7,160	166,828
	その他	3,385,582	55,492	745,508	119,497	34,055	106,903	15,025	273,289	71,374	316,882	67,380	52,196	34,632	4,635	35,441	73,947	450,918	13,139	427,292	45,035	442,942	
	計	20,455,245	901,582	2,719,725	761,855	979,394	1,088,255	177,660	1,798,652	540,447	705,364	640,534	188,494	825,980	89,230	480,030	285,548	3,043,547	550,594	2,776,110	378,770	1,523,474	
	中東地域	研修員受入	2,253,642	74,511	510,895	108,149	182,222	107,564	53,290	244,632	25,484	10,466	30,040	3,159	97,031	105,827	91,822	26,345	190,536	22,903	312,176	7,522	49,038
		専門家派遣	1,902,707	312,316	50,201	70,883	54,467	72,967	19,884	102,004	12,384	11,350	147,705	36,075	71,158	138,198	39,314	261,688		5,528	251,703	19,170	150,400
		調査団派遣	2,714,387	735,293	46,441	448,226	131,003	717,670		167,801	7,310	36,251		215	95,428	28,569	7,890	13,497	74,012	363	52,203	1,622	151,304
		協力隊派遣	1,110,399		137,152				53,460	40,240	105	6,410			25,399				339,687	174,773	230,900	3,975	98,298
		その他(うち)	839,115	58,041	48,172	40,816			40,600	12,692	12,040		9,300		160,911	21,135	95,682	7,022	172,589	66,614	41,248	20,658	
		機材供与	830,443		156,112	70,273	7,602	324,378		36,398	1,102	6,723	1,388	6,961	18,703	4,531	5,433	74,199	26,389		85,608		4,643
その他		3,278,205	432,698	615,224	236,471	44,444	96,151	7,992	351,939	8,317	4,523	119,093	1,113	31,838	27,969	23,871	8,155	956,334	4,923	233,345	2,869	66,916	
計		12,928,898	1,612,859	1,584,197	1,612,859	1,414,738	1,414,790	93,858	974,609	66,742	32,779	348,112	41,950	488,726	340,980	263,110	135,764	2,071,045	301,493	1,207,833	55,836	520,599	
アフリカ地域		研修員受入	3,799,419	104,913	438,183	54,248	108,473	151,874	74,844	566,108	85,518	71,888	94,464	35,016	56,348	48,376	109,285	16,818	818,273	32,562	737,659	44,758	159,812
		専門家派遣	3,669,497	524,098	191,495	40,427	61,575	113,351		711,238	16,907	111,850	154,875	46,919			18,541		570,000	16,282	879,934	14,150	217,855
		調査団派遣	6,036,876	625,675	101,953	225,266	798,728	669,753	118,307	1,206,414	3,995	40,190	108,872	18,596	153,208	362,429	216,703		833,881	1,944	421,133	1,927	126,902
		協力隊派遣	4,836,602		506,673	26,351	88,692	4,845		840,198	49,869	55,164	44,809		250,165		5,689	30,691	1,680,142	242,155	762,275		303,564

地域・形態・分野別経費実績

地域名	形態名	計	計画・行政		公共・公益事業					農林水産			鉱工業		エネルギー	商業・観光		人的資源		保健・医療	福祉	その他
			開発計画	行政	公益事業	運輸交通	社会基盤	通信・放送	農業	畜産	林業	水産	鉱業	工業		商業・貿易	観光	人的資源	科学・文化			
	その他 <sup>ラテリ</sup>	263,734		22,426		8,734	25,006					12,815	4,966	83,676	7,392	14,668	5,364	31,526	5,248	23,696		
	機材供与	1,354,775	75,661	65,356	48,085	17,748	47,753					23,662	4,992	34,307	27,406	13,204		93,164		7,10,135		
	その他	4,432,197	244,282	221,025	236,472	198,201	276,372	16,655	32,941	362,300	36,056	32,941	8,215	71,150	24,298	59,931	70,132	1,000,884	7,736	801,970	7,771	
	計	24,513,100	1,574,639	1,547,111	630,849	1,194,459	1,372,801	214,651	212,892	642,755	478,950	71,805	5,033	695,773	469,301	438,021	123,005	5,007,870	305,927	4,336,301	133,926	1,161,289
<b>欧州地域</b>	研修員受入	755,680	49,258	201,579	43,681	31,066	13,471	2,905									5,473	71,779		36,387	9,921	62,066
	専門家派遣	435,571	56,925	41,094		66,403	429					44,255					130	40,073			2,031	22,513
	調査団派遣	773,107	2,409	100,769	75,304	16,620	311,377					149,296					3,517	12,718	84	47,358		19,354
	協力隊派遣	390,391		43,526	4,162		5,603							9,622			1,589	216,232	25,969	41,489		9,266
	その他 <sup>ラテリ</sup>	3,036												3,036								
	機材供与	176,264		540		11,331	27,554						6,335					11,581		97,439		7,900
	その他	389,442	82,712	45,780	8,825	26,446	2,972	511	15,982					1,279	15,779	22,845	34,453	28,138		6,175	17,064	80,491
	計	2,923,491	191,304	433,278	131,972	151,886	361,406	3,416	152,211	5,603	154,329	19,263		19,263	141,991	246,404	42,960	380,521	26,053	228,948	48,436	201,610
<b>全世界</b>	研修員受入	202,591					86											6,151				12,317
	専門家派遣	1,238,888																				1,238,888
	調査団派遣	512,156	32,904	12,183	408		1,815									714	1,926	8,358		17,621	5,772	411,067
	協力隊派遣	176,485																				176,485
	その他 <sup>ラテリ</sup>	90,452																				90,452
	機材供与	239,989																				239,989
	その他	31,667,410	29,856	90,003	3,654	30,792	16,633					5,951		3,272	48,887	4,030		132,601		50,553	21,120	31,174,865
	計	34,127,973	62,760	102,186	4,062	30,792	18,506					5,951		3,272	54,818	4,744	1,928	147,110		68,174	39,209	33,515,401



## 2006年度 地域・形態・分野別経費実績

258,749千円

研修員受入	286千円
専門家派遣	94,022千円
調査団派遣	65,202千円
協力隊派遣	0千円
その他ボランティア	98,449千円
機材供与	790千円
その他	0千円

地域・形態・分野別経費実績

(2006年度 国際機関)

単位：千円

国際機関	形態名	計	計画・行政		公共・公益事業				農林水産				鉱工業		工・ネル 千一	商業・観光		人的資源		保健・ 医療	社会 福祉	その他
			開発 計画	行政	公益 事業	運輸 交通	社会 基盤	通信・ 放送	農業	畜産	林業	水産	鉱業	工業		商業・ 貿易	観光	人的 資源	科学・ 文化			
国際機関	研修員受入	286						40												45		
	専門家派遣	94,022	12,392				3,018	29,914											11,699			36,999
	調査団派遣	65,202					65,202															
	その他(ラング)	98,449	1,070	10,800	1,005	540	3,001	10,308	1,314	671	918	73	6,709	344	2,795	1,100	29,198	6,307	13,769	1,800	5,806	
	機材供与	790						553														237
	計	258,749	13,462	10,800	1,005	540	71,221	40,815	1,314	671	918	73	6,709	545	2,795	1,100	40,897	6,307	13,814	1,800	43,042	



## 6. 2006年度 国・形態・分野別経費実績

### 総合計

151,239,291千円

研修員受入	21,748,836 千円
専門家派遣	20,811,289 千円
調査団派遣	23,870,994 千円
協力隊派遣	15,372,359 千円
その他ボランティア	6,213,650 千円
機材供与	6,949,934 千円
その他	56,272,229 千円

\* その他ボランティアの内訳  
シニア海外ボランティア  
日系社会シニアボランティア  
国連ボランティア  
日系社会青年ボランティア



## 2006年度 国・形態・分野別経費実績

### 二国間計

150,980,542千円

研修員受入	21,748,550千円
専門家派遣	20,717,267千円
調査団派遣	23,805,792千円
協力隊派遣	15,372,359千円
その他ボランティア	6,115,201千円
機材供与	6,949,144千円
その他	56,272,229千円

国・形態・分野別経費実績

(2006年度 二国間) 単位：千円

国名	形態名	計	計画・行政		公共・公益事業			農林水産			鉱工業		工ネルギー		商業・貿易	商業・観光	人的資源		保健・医療	社会福祉	その他	
			開発計画	行政	公益事業	運輸交通	社会基盤	通信放送	農業	畜産	林業	水産	鉱業	工業			工ネルギー	人的資源				科学・文化
アジア地域	研修員受入	530,104															530,104					
	調査団派遣	20,095			6,701												530,104					13,394
	計	550,199			6,701																	13,394
	インドネシア	1,193,634	55,786	352,376	9,817	101,777	40,806	7,557	86,914	238	16,016	42,585	80,075	20,915	36,403	3,026	240,830		64,763	8,812	22,928	
	研修員受入	1,193,634	55,786	352,376	9,817	101,777	40,806	7,557	86,914	238	16,016	42,585	80,075	20,915	36,403	3,026	240,830		64,763	8,812	22,928	
	調査団派遣	1,193,634	55,786	352,376	9,817	101,777	40,806	7,557	86,914	238	16,016	42,585	80,075	20,915	36,403	3,026	240,830		64,763	8,812	22,928	
	計	1,193,634	55,786	352,376	9,817	101,777	40,806	7,557	86,914	238	16,016	42,585	80,075	20,915	36,403	3,026	240,830		64,763	8,812	22,928	
	専門家派遣	1,788,051	118,157	354,179	14,796	183,231	76,699	33,986	155,237	30,283	76,438	110,199	6,919	49,186	57,171	48,257	22,345	74,626	62	81,158	7,594	267,528
	調査団派遣	2,192,711	50,975	397,106	193,173	506,412	256,632	5,204	165,275	51,276	11,214	41,192	98,338	287,234	37,541		50,066		13,489	20,746	6,838	
	計	234,229	19,638						1,910	6,546	51		110				50,571	33,492	81,874	5,673	34,364	
その他(ラフ7)	116,859	73	151		375		13,772	13,772		9,132		14,070		9,359		45,427		10,728				
器材供与	218,654	37,774		85	7,796	4,310		8,456	21,788	1,668	5,606	13,639	2,094	1,887		12,407		27,145			73,999	
その他	2,060,399	61,027	298,442	8,066	54,762	11,863	9,458	65,676	15,900	43,888	34,736	14,673	5,093	107,402	1,455	650,436	2,764	43,176	2,110	2,110	629,472	
計	7,794,537	286,018	1,459,666	225,937	854,353	390,310	69,977	499,240	126,031	149,224	243,511	6,919	270,091	372,507	240,849	26,826	1,124,363	36,318	322,333	44,935	1,035,129	
マレーシア	544,699	1,549	150,225	4,543	71,033	31,499	4,172	40,778	31,402	4,505	20,470	8,574		6,926	11,263	83,323	650	29,875	42,606	1,306		
研修員受入	544,699	1,549	150,225	4,543	71,033	31,499	4,172	40,778	31,402	4,505	20,470	8,574		6,926	11,263	83,323	650	29,875	42,606	1,306		
専門家派遣	193,389	4,126	83,931		5,600	218					1,365		3,704			3,725			43,046		22,117	
調査団派遣	85,236	10,839	31,640	22,139								589	654						9,033	5,587		
計	186,083		54,483							4,015		12,846		15,831		9,847	6,423	58,171	18,248	10,116		
その他(ラフ7)	136,888		9,163		6,109			11,934				61,191				12,725	6,211			4,327		
器材供与	6,121				4,134															1,987		
その他	247,063		52,987	863	23,270	8,407	959	11,412	7,608	2,014	2,781	4,464		1,662		89,180	128	8,120	23,706	9,522		
計	1,399,479	16,514	382,409	27,545	104,037	46,015	5,783	79,584	39,525	34,924	30,725	91,368	654	29,174	11,263	188,800	13,412	96,166	142,953	48,648		
フィリピン	研修員受入	871,018	37,033	274,008	11,154	71,797	45,644	12,210	95,346	16,042	12,536	4,612	54,862	14,399	21,873	96,138	3,138	82,579	5,302	7,648		
専門家派遣	992,707	30,066	131,890	30,502	190,566	107,374	2,941	114,162		63,621		61,708	59,209	22,608	34,568		58,712	10,497	74,257			
調査団派遣	1,140,277	156,422	100,264	86,838	341,793	325,595		49,914		6,003		4,211	53,849	1,422	10,931		1,439					
計	309,888		42,686	3,960				30,226	72,666	5,891	15,840	28,630										
器材供与	487,206	435	32,996	24,075	81,703	26,588		41,510		2,640		95,722	7,158	88,340		79,477		13,613	5,795	11,104		
その他	1,077,922	20,266	258,062	117,986	30,440	24,332	3,229	97,681	3,964	1,375	34,533	17,876	69,967	66,855	43,481	895	201,513	1,502	82,814			
計	4,879,012	244,222	839,906	274,515	716,299	529,533	18,380	428,839	92,672	125,224	21,892	5,763	263,029	204,582	201,098	264,615	4,033	433,896	23,357	187,157		
シンガポール	研修員受入	567							79					802		16		662	32	15,753	488	
専門家派遣	17,854				17						572											
計	2,210		2,210																			
タイ	研修員受入	23,646		2,210		17			79		572			802		16		662	32	3,015		
専門家派遣	639,236	5,345	182,876	14,224	24,477	13,084	4,567	118,367	14,826	6,649	17,673	4,689	95,093	5,204	13,499	56,334	4,139	41,381	12,281	19,256		
計	684,971	5,775	96,815	76,476	31,414	61,434		105,971	14,121			76,467		3,337	34,204	1,823	78,899	67,174	31,071			
調査団派遣	252,841		38,081	5,847		19,513		60,915	13,655	876		10,503	964	1,756	72,924	562	4,887	18,631	3,727			
計	238,575		21,782					67,615	1,389			5,563		5,655	73,638	7,319	48,707	6,907				
その他(ラフ7)	296,696	7,113	35,985	7,113	7,231	28,456	236	25,370		3,496	57,917	9,304		235	44,403	44,462	14,465	10,910				
器材供与	116,695		10,037	63		8,028		44,114							48,524		5,808		53			
その他	720,870	1,566	218,914	7,305	6,783	3,548	1,215	22,668	25,032	1,726	7,891	1,151	38,911	891	3,293	237,927	1,183	31,440	79,668	28,943		
計	2,959,884	19,799	604,490	111,028	69,905	126,035	6,018	408,924	69,091	9,151	25,564	9,336	328,568	16,463	22,120	567,954	69,488	223,577	188,654	71,936		

国・形態・分野別経費実績

国名	形態名	計	計画・行政				公共・公益事業				農林水産				鉱工業			工ネルギー	商業・観光		人的資源		保健・医療	社会福祉	その他
			開券計画	行政	公益事業	運輸交通	社会基盤	通信・放送	農業	畜産	林業	水産	鉱業	工業	商業・貿易	観光	人的資源		科学・文化	健康	福祉				
カンボジア	研修員受入	410,673	7,473	80,201	18,521	20,588	9,131	7,352	36,420	4,927	22,389	12,995	10,730	7,045	14,952	1,493	99,927	498	35,107	18,827	2,097				
	専門家派遣	1,067,635	58,451	207,975	60,332	81,958	6,017	40,205	112,247	61,897	7,257	4,948	100,998	14,378	5,653	334	134,781	6,654	147,170	8,651	28,561				
	調査団派遣	683,597	4,488	131,832	16,560	163,934	22,313		172,051										133,563		17,824				
	協力隊派遣	215,253		33,083				8,245		4,856			151												
	その他ボランティア	228,499		54,630	171		10,309		8,675				62,023												
	機材供与	295,820		22,863	6,822	1,031		32,683	6,367	4,307			29,512												
	その他	1,140,543	1,822	159,796	63,526	6,653	2,238	1,311	81,492	959	22,624	121,709	1,407	22,010	3,804										
	計	4,042,020	72,234	890,380	165,932	274,164	50,008	57,113	443,588	10,742	113,277	146,268	79,259	173,943	24,609	8,894	805,380	8,288	615,731	60,022	244,208				
	研修員受入	424,414	5,258	77,824	7,486	14,348	19,594	2,843	17,658	4,421	18,344	23,388	8,869	15,608	15,415	4,918	107,969	995	53,215	9,924	10,516				
	専門家派遣	764,212	13,877	19,886	19,561	13,979	9,364	7,747	34,364		131,450			123,283					227,889	36,090	6,039				
調査団派遣	172,474	42		3,300	35,248	2,561		2,772		2,603			1,624	95	7,876	3,746		9,950		29,144					
協力隊派遣	172,482		10,975	5,587			3,093			19,950								81,849		11,871					
その他ボランティア	48,881		163				163						21,293					10,808							
機材供与	111,223		2,259	116	10,644			13,642	5,607	5,160			16,009					27,688		20,532					
その他	688,151	1,942	139,404	5,265	70,538	31,893		12,612	991	45,483	118,057	511	15,688	6,054	1,725	114,636		89,163	1,727	31,911					
計	2,381,837	20,519	250,511	41,315	144,757	63,412	10,590	84,304	5,412	203,487	166,555	30,673	172,212	31,241	14,519	397,906	5,633	500,562	47,731	110,013					
研修員受入	59,656		11,365	1,394	297	3,718	3,509	1,784	357									2,447		396					
専門家派遣	151,946	17,629	9,922	7,495	10,769			62,527										19,178		3,183					
調査団派遣	66,308	3,381	31,345	15,844	1,935			795												6,770					
機材供与	46,769							2,736																	
その他	110,794	657	4,802	27,013	42,304	1,183	1,023	7,745																	
計	435,473	21,667	57,434	44,191	52,031	15,670	4,532	75,587	357									4,949		4,822					
研修員受入	758,991	6,124	152,102	5,632	34,003	16,631	4,416	75,276	35,009	35,880	3,479	28,181	24,846	19,118	597	219,633	4,832	87,948	2,912	2,372					
専門家派遣	1,341,112	58,357	288,367	9,182	7,403	2,467	225,631	68,753	79,251	13,220	3,262	57,030	30,579	33,995		227,966	1,928	210,546		23,175					
調査団派遣	862,916	11,400	144,537	3,793	100,558	173,523		55,937	1,631	182,041		69	161,623					9,737		15,701					
協力隊派遣	265,532		17,440			5,972		47,022	4,728	4,651								63,069		10,778					
その他ボランティア	67,803																								
機材供与	488,286		144,763	5,176	24,112			61,259	22,684	3,008															
その他	1,510,523	1,694	155,656	102,116	351,862	6,457	68,815	105,619	13,322	131,098	1,247	7,375	4,731	5,100	233,492	1,279	229,763	704	13,828						
計	5,275,163	77,575	902,865	125,899	517,938	202,563	75,698	570,744	146,127	435,929	17,946	3,331	107,009	222,079	147,294	5,296	796,221	20,831	746,370	3,616					
研修員受入	300,558	7,863	29,731	5,929	19,572	4,903	17,803	72,659	4,121	20,445	12,374	8,892	119	8,329				26,888		6,640					
専門家派遣	435,522	40,400	2,299	146	1,493	2,448		88,421		36,785	21,916	7,598	9,526					156,155		30,089					
調査団派遣	174,132		4,131	1,837		25,319		118,081	969	5,303								156,155		17,629					
機材供与	162,118			6,284	216			11,620	48,284	8,428								4,961		7,694					
その他	652,189	2,269	67,770	47,609	4,827	1,215	1,214	163,188	1,023	19,752	3,014	102,564		2,302				67,386		8,954					
計	1,724,519	50,232	102,931	61,805	26,110	33,885	19,017	453,969	54,397	90,713	37,304	7,598	129,868	119	10,631	1,493	164,190	995	370,407	47,444					
研修員受入	1,125,575	123,808	269,708	20,280	46,300	36,800	2,392	67,626	15,452	49,822	11,623	4,712	86,960	29,783	52,064	2,814	124,140	6,468	83,533	64,488					
専門家派遣	835,191	15,483	151,087		37,401	37,497		92,540	31,911	155,633		70,088		1,904				117,639		19,456					
調査団派遣	494,133	2,132	76,706			69,185		17,822	8,532	44,951				366				2,997		19,352					
協力隊派遣	332,372		13,114															67,462		5,631					

国・形態・分野別経費実績

国名	形態名	計	計画・行政		公共・公益事業				農林水産				鉱工業		エネルギー	商業・観光		人的資源		保健・医療	社会福祉	その他	
			開発計画	行政	公益事業	運輸交通	社会基盤	通信・放送	農業	畜産	林業	水産	鉱業	工業		商業・貿易	観光	人的資源	科学・文化				
大韓民国	その他(ラテ)	52,936			4,874		15,137	1,710	170								4,874	10,262	10,262				
	機材供与	567,205		8,214	123,798		73,070	4,012	72,545								3,749	45,344	45,344				
	その他	916,361	3,921	266,186	8,284	59,964	44,106	800	98,555	7,499	180,193	2,877	1,151	1,963	11,565	38,782	1,215	735	1,922	147,207	8,311	23,925	
	計	4,323,773	145,344	785,015	33,438	267,463	202,725	4,902	349,783	67,406	503,144	14,500	5,863	181,836	55,451	60,423	439,639	39,843		585,196	431,430	88,092	
	調査団派遣	346																				346	
	計	346																					346
	研修員受入	311,036	4,259	86,793	3,997	20,077	16,735	6,477	51,638	35,897	2,690	317	4,791		6,680	4,906	38,549	498	14,019	1,324	9,489		
	専門家派遣	130,860	467	19,209			20,326		10,255	15,662						6,918	56,766						1,257
	調査団派遣	276,393		69,967	52,491	9,911	126,724									397	9,672						7,231
	協力隊派遣	231,730		22,909	4,061		24,940	4,061	8,121		1,725						100,841	7,849	29,552	123	25,345	1,490	20,405
その他(ラテ)	206,806		7,543	11,069	182	25,906	11,808		7,420						29,738	17,187	17,187	29,552					
機材供与	132,026		1,843	5,075	86,664	2,608		9,976								9,250				9,963			
その他	337,215	1,215	81,512	1,087	60,123	18,713	1,982	15,032	21,857	639		1,151		1,758	1,375	125,476				3,868	288	1,139	
計	1,626,066	5,941	291,776	77,760	176,957	235,952	24,328	85,046	90,812	4,954	317	13,362	43,355	15,085	43,334	357,741	37,899	53,318	17,073	39,521	17,073	39,521	
ブータン	研修員受入	163,411	1,685	24,344	4,373	21,681	3,018	11,723	40,867	4,148	317				1,727	1,663	28,151		2,209	7,028		3,186	
	専門家派遣	160,755		13,486	24,961	20,545	19,928	71,091	4,512						1,099		3,223					1,910	
	調査団派遣	34,247		5,446			15,630	6,987							4,173							2,011	
	協力隊派遣	193,979		73,861			31,009	6,008	11,562	2,324					5,442		45,690	5,442	6,575			6,066	
	その他(ラテ)	165,518		31,526		17,835	46,367	10,355	17,376						116		6,905	4,316					
	機材供与	69,590				5,814		30,962	16,988														15,826
	その他	93,983	543	45,719	1,087	799	831	3,034	14,136	1,023					448		15,887						6,671
	計	881,483	2,228	194,382	30,421	66,674	81,225	97,640	179,007	12,007	317				7,447	2,227	99,856	9,758	31,515	8,275	2,600	19,844	
	研修員受入	320,020	27,660	69,437	17,915	35,490	12,741	5,557	57,205	4,882	317				11,966	4,133	43,729		20,313	2,600		3,207	
	専門家派遣	287,958	77,817	7,616	11,328	21,645	30,583	5,496	47,131	15,936					19,160	9,385	9,385		28,309				12,852
調査団派遣	81,053		2,541	8,366	29,670	10,031		12,687						2,853	9,983	4,870						52	
協力隊派遣	284,118		35,820					47,178								101,540	3,615	43,435				26,416	
その他(ラテ)	17,062	159												159		9,920	6,824						
機材供与	57,190		11,434	4,898	1,899	1,972		1,741	7,877					381		3,158							
その他	564,546	8,056	143,135	19,400	5,019	6,824	1,598	45,983	3,042					51,769	1,182	735	227,694		20,667	703	26,739		
計	1,611,947	113,692	269,983	61,907	93,723	62,151	12,651	211,925	31,737	317				86,288	15,298	8,824	400,296	10,439	136,554	3,303	71,266		
インド	研修員受入	185,248	337	71,228	7,552	20,675	850	2,860	21,162	5,212	634	3,993	11,276	1,647	1,339	1,643				28,174		6,866	
	専門家派遣	235,530	28,413	33,565	1,026	1,459	19,318		86,218						3,472				41,723			1,461	
	調査団派遣	755,262	9,549		123,236	567,063	2,482		42,756						3,843		1,063		4,616			632	
	協力隊派遣	34,888															9,920	6,824					
	機材供与	12,670		580			6,167										21,221					13,667	
	その他	93,074		16,175	14,573	3,709	192	575	25,099	1,630		959	288		416	2,351	2,333		18,232			6,542	
	計	1,316,672	38,299	121,548	146,387	592,906	22,842	3,235	183,404	6,842	5,420	4,952	11,564		5,906	7,162	26,280		96,668	12,089		29,168	
	研修員受入	46,220		11,277	3,354	1,731	3,162	2,746			238				99								1,252
	調査団派遣	41,871			9,989												31,882						
	協力隊派遣	117,833		16,468													83,330	13,555					4,180

国・形態・分野別経費実績

国名	形態名	計	計画・行政		公共・公益事業				農林水産				鉱工業		工ネルギー	商業・観光		人的資源		保健・医療	社会福祉	その他		
			開券計画	行政	公益事業	運輸交通	社会基盤	通信・放送	農業	畜産	林業	水産	鉱業	工業		商業・貿易	観光	人的資源	科学・文化					
ネパール	その他	10,422		2,877	863	384	799	736								3,133			1,630					
	計	216,346		30,622	14,206	2,115	3,961	3,482		238						130,667		99	11,550		119	5,432		
	研修員受入	312,839	24,907	71,772	4,863	28,092	6,236	9,160	43,136							88,732		99	8,150		9,812	5,370		
	専門家派遣	144,831	11,456	14,107	10,873	8,077	17,215	42,899								13,844			13,231			1,598		
	調査団派遣	273,896	124	49,814	32,650	11,562	8,367									5,976							35,741	
	協力隊派遣	259,639		19,483				4,218	46,403	8,263						78,395		6,077	19,638				30,036	
	その他ボランティア	86,470		131			131		7,818							23,589		131	15,902		14,791			
	機材供与	25,558				8,610	5,705		2,901											6,093				
	その他	265,586	6,266	57,541	831	7,960	1,502	2,046	36,794	384	895					124,328			767		2,334	1,630	21,892	
	計	1,369,019	42,629	163,166	66,381	85,389	42,371	15,424	188,318	9,814	6,402	2,249				334,864		230	31,870		82,673	26,233	94,637	
ハキスタン	研修員受入	274,789	749	42,002	9,353	30,160	14,116	1,230	45,673	4,740					12,862		7,689		43,331		3,114	9,700		
	専門家派遣	350,029	58,754	45,081		19,296			29,794	2,964					54,012				83,587			7,820		
	調査団派遣	1,264,611	58,495	13,663	185,963	424,780	381,325	6,623							7,780				106,329		1,239	69,060		
	協力隊派遣	165,995		26,359					1,842						12,988					84,431			13,152	
	その他ボランティア	81,958	8,075	64				128							10,765		30,419							
	機材供与	37,965				10,284									211					27,470				
	その他	355,006	1,671	33,638	1,854	5,626	112,017	160	19,035	421	863				9,319		6,550		96,994		863	13,715		
	計	2,530,353	127,744	160,807	197,170	490,146	507,458	1,518	102,967	3,385	4,126				107,259		44,638		441,142		5,216	113,447		
	スリランカ	研修員受入	610,365	11,309	74,118	18,500	27,960	17,352	1,866	126,943	33,895					34,785		4,973		62,356		9,966	15,611	
		専門家派遣	252,623	41,923	5,687	9,218	18,485			9,688	6,402					17,863				28,618			11,308	
調査団派遣		628,221	98,146	90,029	2,649	257,291			32,333	10					11,128		10,722		18,106		36	732		
協力隊派遣		271,777		36,648					77,353						3,820				96,624					
その他ボランティア		46,817	202		9,374			6,080							6,042				65,716		14,213	14,360		
機材供与		145,728			11,969				24,476	1,624					12,363				5,626		6,080	910		
その他		639,047	18,470	26,078	4,188	6,968	4,731	448	157,495	10,846	959				9,719		1,407		214,660		767	8,528		
計		2,594,478	170,050	232,580	55,898	310,704	28,163	2,314	428,330	52,777	27,345				66,729		17,102		609,373		45,734	196,588		
香港		研修員受入	286																				286	
		計	286																				286	
	研修員受入	42,757		12,638		2,399		1,564							4,751		1,243		11,531		1,416	1,335		
	専門家派遣	52,415				9,833									18,958				23,624					
	調査団派遣	41,790		7,372		29,786									4,653				4,632					
	機材供与	5,105													2,260				452					
	その他	11,825		2,238		1,412		192							831		416		384		384	607		
	計	153,892		22,248		43,430		1,746							30,622		1,659		43,340		1,800	1,942		
	研修員受入	62,342	1,318	28,990		2,774		7,858							2,774		7,814		4,128			8,329		
	専門家派遣	41,186							2,530						357		14,837					26,349		
調査団派遣	21,615																							
その他	22,388	288	6,138		511		1,375							320		2,078		671			11,007			
計	147,531	1,606	33,128		3,285		9,233		2,530					3,094		24,729		4,799			45,685			
研修員受入	68,390	4,398	23,000		3,714		9,220							179		2,845		14,089			2,494	8,451		

国・形態・分野別経費実績

国名	形態名	計	計画・行政		公共・公益事業				農林水産				鉱工業		工ネルギー	商業・観光		人的資源		保健・医療	社会福祉	その他				
			開募計画	行政	公益事業	運輸交通	社会基盤	通信・放送	農業	畜産	林業	水産	鉱業	工業		商業・貿易	観光	人的資源	科学・文化							
キルギス	専門家派遣	101,714	36,443	8,563													3,113	53,539	56			211				
	調査団派遣	295,623	2,832	8,373		145,091	11,278											1,460	4,413				3,280			
	機材供与	8,828		4,415																						
	その他	76,765	1,247	5,453				831	1,439										63,831		384					
	計	551,320	44,920	49,804		145,091	11,278	4,545	10,659			179						3,113	137,332		2,934			11,922		
	研修員受入	153,859	22,743	31,442				3,122	21,630			4,871						3,062	50,957	4,039				8,586		
	専門家派遣	81,331	26,482					14,365											38,055							
	調査団派遣	169,507	5,852	5,791	17,188	49,981			82,422										5,170						3,103	
	協力隊派遣	63,525		2,848					32										27,266	8,337	20,876				4,166	
	その他	5,977																								
	計	280,731	19,396	101,077				703	2,590			1,151						639	132,681		448				1,790	
タジキスタン	専門家派遣	757,863	74,473	163,684	17,188	49,981	5,930	18,190	106,674								3,701	254,636	8,337	25,363	3,103			14,542		
	調査団派遣	93,520	12,177	19,746			1,339	12,433			179							13,874		25,415	1,243			6,344		
	機材供与	56,351	23,642	27,351																					5,358	
	その他	250,069	7		29,377	17,673	196,131		6,881																	
	計	43,628																								
	研修員受入	39,917	2,909	8,704					2,813										8,088		2,334	416			14,045	
	専門家派遣	483,483	38,735	55,801	29,377	17,673	198,496		22,127			179						21,962		70,797	1,659				25,747	
	調査団派遣	3,673		3,673																						
	機材供与	703		703																						
	計	4,376		4,376																						
	ウズベキスタン	研修員受入	137,223	5,071	32,274		5,734	2,154	448	16,944								4,001	21,709	895	31,087				8,570	
専門家派遣		155,997		33,963					5,691									33,163		82,736				444		
調査団派遣		91,242		4,758			12,034		2,982									44		2,835				529		
協力隊派遣		114,217		9,647				87										10,703	36,538	3,991	51,145			877		
その他		56,872		6,297			6,093	1,574										24,472	12,340	3,048						
計		29,146		5,999					584																	
研修員受入		186,245	1,470	12,509		1,790	2,803		2,749									831	117,828		25,808			18,251		
専門家派遣		770,942	6,541	105,447		7,524	23,084	448	30,611									4,186	233,237	10,869	268,907	2,106		28,671		
調査団派遣		42,962		25,404		339												2,443	7,770						2,337	
機材供与		88,162							83,938											4,224						
計		1,150						1,150																		
東南アジア	研修員受入	10,038		1,854		1,758																				
	専門家派遣	141,912		27,258		2,097	85,088																			
	調査団派遣	1,781					1,781																			
	機材供与	6,434																								
	その他	98,341	45,633																							
	計	49,539	3,094																							
	研修員受入	156,095	48,727				1,781																			
	専門家派遣																									
	調査団派遣																									
	その他																									
	計																									



国・形態・分野別経費実績

国名	形態名	計	計画・行政		公共・公益事業				農林水産			鉱工業		エネルギー	商業・観光		人的資源		保健・医療	社会福祉	その他					
			開発計画	行政	公益事業	運輸交通	社会基盤	通信放送	農業	畜産	林業	水産	鉱業		工業	商業貿易	観光	人的資源				科学文化				
東アジア	調査団派遣	735																			735					
	計	735																				735				
	中央アジア	調査団派遣	3,739	3,739																						
南西アジア	調査団派遣	1,590	724																			866				
	その他	15,579	2,149																			13,430				
	計	17,169	2,873																			14,296				
<b>大洋州地域</b>																										
大洋州地域	研修員受入	2,875																				2,875				
	専門家派遣	4,774	2,590																2,184							
	調査団派遣	7,455	3,958																1,159			1,143				
	機材供与	123,545								1,195												123,545				
	その他	126,428	389																263			6,111				
	計	265,077	6,937	398						1,195									3,606			10,129				
	調査団派遣	1,783																				1,783				
	計	1,783																				1,783				
	研修員受入	185,978	5,547	44,704	9,540	11,888	1,792	2,156	179	3,561	7,110	7,307							2,285	1,661		22,402	498	28,834	3,397	
	専門家派遣	108,532	13,069	17,036		413					18,895												12,318		39,361	9,440
調査団派遣	11,631				3,693																	4,686		3,252		
協力隊派遣	218,089	23,272				18,066																74,316	5,629	40,909		
その他(ランガイ)	193,240	60,564				16,336	21,514	7,969		4,317												7,969		3,983	5,379	
機材供与	40,051																									
その他	59,364	1,854	14,277	2,289	4,201	416	160			895	1,726	2,110							511	384		7,032		12,238	639	
計	816,865	20,470	159,853	50,712	24,178	36,610	23,830	64,095	5,808	4,456	30,048	70,219	7,969						19,939	2,045		128,723	6,127	129,725	18,855	
研修員受入	30,488	957	8,346		6,119	5,130																				
調査団派遣	23,148				23,148																					
その他	7,322	320	2,110		1,087	1,502				1,183												832				288
計	60,958	1,277	10,456		30,354	6,632				5,429												4,924				1,866
研修員受入	12,111		1,128	119	4,147	199																2,403				
専門家派遣	571			571																						
調査団派遣	1,716			1,716																						
協力隊派遣	130,751		10,462			5,231																				
その他(ランガイ)	17,067																									
機材供与	354																									
その他	2,910		224		1,087																					
計	165,480		11,814	2,406	5,234	5,231																91,166				8,153
研修員受入	36,340	957	17,978	7,123	19,722																					
調査団派遣	19,722																									
協力隊派遣	136,079		22,831		1,768																					
その他(ランガイ)	28,252																									
計	28,252																									
研修員受入	106																									
専門家派遣	6,291																									
調査団派遣	72,550																									
協力隊派遣	15,564																									
その他(ランガイ)	4,792																									
計	106																									
研修員受入	87																									
専門家派遣	6,291																									
調査団派遣	72,550																									
協力隊派遣	15,564																									
その他(ランガイ)	4,792																									
計	106																									

国・形態・分野別経費実績

国名	形態名	計	計画・行政			公共・公益事業				農林水産				鉱工業		エネルギー	商業・観光		人的資源		保健・医療	社会福祉	その他		
			開発計画	行政	公益事業	運輸交通	社会基盤	通信・放送	農業	畜産	林業	水産	鉱業	工業	商業・貿易		観光	人的資源	科学・文化						
ナウル	機材供与	44,909																							
	その他	9,942	320	4,987	1,918													1,343	511						
	計	275,244	1,277	45,796	9,041	19,722	1,788	99	7,930	52,354		193						16,029	82,488	7,931	28,804		4,792		
	研修員受入	4,965			119																	2,262			
	その他	1,087																				448			
	計	6,052			119																	2,710			
	調査団派遣	841																						841	
	計	841																							841
	研修員受入	204,812	18,576	8,587	6,585	19,100	4,661	3,806	62,769	357	7,281	8,477										31,899			
	専門家派遣	84,609	35,474						48,379														756		
調査団派遣	53,623	4,069						4,269														3,707			
協力隊派遣	212,517		28,109	7,222		17,992		46,222		1,564												31,241		12,160	
その他ホランテ	193,486	6,977	32,103	173			10,469	11,779	10,555									26,518	173		16,225				
機材供与	7,032							4,820														2,212			
その他	382,571	103,533	1,854	1,630	4,220	1,119	1,023	51,009		1,790	2,110											7,736			
計	1,138,650	168,629	70,663	15,610	62,949	23,172	15,298	229,247	10,912	12,151	14,176							31,539	16,763	349,110	90,069			12,160	
研修員受入	67,335	1,723	7,884	119	10,311	5,571	99	6,892	2,455	3,407	5,060										5,767				
専門家派遣	62,932	27,868						19,701														4,277			11,096
調査団派遣	55,033							1,425														4,856			26,985
協力隊派遣	72,374		5,279																						2,955
機材供与	24,829																					543			
その他	52,040	416	2,014		2,781	1,471		1,854	607	927	1,183											511			2,664
計	334,543	29,997	15,177	28,806	17,570	7,042	99	29,872	3,062	4,334	6,243							5,746	58,178	7,630	58,276			43,700	
研修員受入	69,202		44,990	119	9,549		6,358															4,380			
専門家派遣	4,601																								
調査団派遣	13,552				13,552																				
協力隊派遣	95,587		9,460							4,729															
その他ホランテ	61,495		110	51		6,653	16,683																		
機材供与	2,641				2,641																				
その他	17,517		12,115		2,110		1,758																		
計	264,595		66,675	170	27,852	6,653	24,799			4,729	2,992											543			480
研修員受入	22,884	1,401	4,927	119	2,114																	57,186			4,729
専門家派遣	2,728	2,728																							
調査団派遣	37,186				37,186																				
その他	6,066	256	1,279		480																				
計	68,864	4,395	6,206	119	39,780																				183
研修員受入	66,992	4,783	9,428	3,995	11,751	3,758	448																		183
専門家派遣	65,790	6,807		3,950	2,163																				
調査団派遣	51,790			877	10,022																				
協力隊派遣	160,431		16,965					15,134																	
計	160,431		16,965					15,134																	14,379

国・形態・分野別経費実績

国名	形態名	計	計画・行政		公共・公益事業				農林水産				鉱工業		工ネルギー	商業・観光 商業・貿易	人的資源 人的資源	科学・文化	保健・医療	社会福祉	その他
			開券 計画	行政	公益 事業	運輸 交通	社会 基盤	通信・ 放送	農業	畜産	林業	水産	鉱業	工業							
サモア	その他ホラフア	65,722		30,318			141									8,622	8,490		8,480		
	機材供与	32,752			18,998	30															
	その他	61,873	2,249	2,206	7,695	2,973	927									767	1,247		1,694	1,407	
	計	505,350	13,839	59,917	35,515	26,939	4,826	448	15,134							8,622	11,952	112,030	28,166	7,273	27,123
	研修員受入	126,569		34,341	1,639	9,364		3,436	5,145	5,922	6,536	860					37,946		13,472	1,339	
クック諸島	専門家派遣	35,444	15,926	5,295	12,228																1,995
	調査団派遣	6,217		2,961	3,002	41															
	協力隊派遣	153,919		23,881					16,116	3,981	2,821	13,057					46,693	13,204	24,658		9,708
	その他ホラフア	126,959			13,842				6,837	6,894		24,128	10,342				21,660	11,833	17,692		
	計	32,966		3,288	1,001	28,677											6,894	6,837	17,692		
ニウエ	その他	88,079		9,626	4,842	2,749															
	計	570,173	15,926	79,392	22,712	54,673		4,171	22,508	18,147	14,964	38,077	10,342			8,352	6,837	165,399	25,037	59,370	1,787
	研修員受入	13,531		5,477	3,447		4,607														
	その他	3,420		1,278	863		1,279														
	計	16,951		6,755	4,310		5,886														
パラオ	研修員受入	7,884	1,627																		
	その他	1,982	256																		
	計	9,866	1,883																		
	研修員受入	46,561	1,228	19,710	1,609	7,093		99													
	計	48,471	15,711	17,769																	
その他太平洋	専門家派遣	19,497		4,559	754	8,399															
	調査団派遣	115,062		20,128																	
	協力隊派遣	45,853		17,514	6,914				46	2,809											
	その他ホラフア	1,051		971																	
	計	137,196	256	12,708	118,341	2,046															
北米・中南米地域	その他	413,691	17,195	93,359	127,618	17,538	5,629	99	45	2,809	4,559	14,251	5,785			7,027	72,318	1,289	9,351	15,918	4,164
	計	1,157																13,827		517	
	研修員受入	130,941			3,402																
	専門家派遣	16,464																			
	計	356,217	70,753		38,194	11,636															
アンティグア・バーブーダ	調査団派遣	49,285																			
	機材供与	325,439		4,874																	
	その他	878,346	70,753	4,874	3,402	26,393															
	計	7,115		3,059																	
	研修員受入	9,069																			
バルバドス	専門家派遣	897		480																	
	その他	17,081		3,539																	
	計	807	297																		
	研修員受入	116,428																			
	専門家派遣	14,379																			

国・形態・分野別経費実績

国名	形態名	計	計画・行政		公共・公益事業				農林水産				鉱工業		エネルギー	商業・観光		人的資源		保健・医療	社会福祉	その他		
			開券計画	行政	公益事業	運輸交通	社会基盤	通信放送	農業	畜産	林業	水産	鉱業	工業		商業貿易	観光	人的資源	科学文化					
ペリース	計	807	297				510																	
	研修員受入	29,001	8,438																1,700	4,252	11,745	2,866		
	協力隊派遣	141,925	19,876				6,863												57,392	28,341	12,942	2,866	3,822	
	その他	6,425	1,694																160	1,343	2,653	575		
	計	177,351	30,008				6,863												59,252	33,936	27,340	3,441	3,822	
	研修員受入	157,018	17,530	6,914	33,349		3,194	6,439		159	12,305	79	8,985					7,616	9,815	19,261	11,878	9,599		
	専門家派遣	81,428	10,222	2,652							58,196		1,346					336				5,676	3,000	
調査団派遣	163,987			154,605								54										9,328		
協力隊派遣	193,762	62,856				5,769			27,488			4,518							19,747	9,757	30,754	1,682	14,321	
その他ホランティ	100,006	14,406	7,198			7,142						11,370							4,228	7,142	4,228			
機材供与	10,527											2,099										6,239	2,189	
その他	45,624	543	3,196	1,406	9,303	735				10,374	1,918								1,055		3,772	4,086	3,628	
計	752,352	26,797	104,752	15,518	197,257	12,911	3,929	35,398	256	86,962	79	28,191						33,299	16,899	58,015	38,869	32,737		
研修員受入	127,024	15,419	886			2,774				1,958	79	1,760						2,294	2,678	8,194	3,371	4,184		
専門家派遣	57,952	23,507	12,342																				313	
調査団派遣	13,123		5,053			8,070																		
機材供与	15,525	4,946	7,446																			132		
その他	46,681	29,865	1,952			575				384									895		384	735	8,726	
計	260,305	28,453	70,075	27,689		3,349				2,342	79	1,760						2,842	3,573	8,578	4,106	13,223		
研修員受入	583	186				5,693				7,426									387					
協力隊派遣	46,533	11,015																	123	2,227	14,852			
その他	64	64																						
計	47,180	11,275				5,693				7,426									510	2,227	14,852			
研修員受入	140,934	2,402	8,944			3,888				159	79								2,998	2,820	33,759		18,370	
専門家派遣	46,149																							
調査団派遣	179,185	21,036	107,649			22,373														13,577	155	10,044		
協力隊派遣	267,466	21,384				22,712				535										4,670	1,417		3,434	
その他ホランティ	286,197	18,060	8,919			3,774				7,111		9,024							3,391	76,740	4,430	6,291	34,295	
機材供与	85,324	24,740				6,381													14,838	8,990	27,795	5,051	8,993	
その他	251,031	416	1,406			799				3,294									511	800	23,281		25,891	
計	1,256,286	50,833	75,683	126,918	8,919	22,728				159	79	32,283							18,147	75,871	32,225	214,412	15,294	91,984
研修員受入	153,848	1,121	27,675	6,642	12,658	10,474				397	159									3,950	18,183	36,595	7,707	15,329
専門家派遣	163,623	63,786				3,518																17,726		483
調査団派遣	125,438	85,675	5,363			3,453																		
協力隊派遣	193,837	39,981				1,308																20,581		
その他ホランティ	1,327																							
機材供与	63,686					14,705																26,377		5,984
その他	321,225	128	212,654	1,406	3,708	25,500				27,626										959	9,606	24,759	1,598	11,267
計	1,022,884	150,710	276,663	15,342	16,366	58,958				397	159	102,182							4,009	1,327	80,882	9,422	12,948	47,167
研修員受入	4,273					2,487																		

国・形態・分野別経費実績

国名	形態名	計	計画・行政			公共・公益事業				農林水産				鉱工業			エネルギー	商業・観光		人的資源	保健・医療	社会福祉	その他	
			開券計画	行政	公益事業	運輸交通	社会基盤	通信・放送	農業	畜産	林業	水産	鉱業	工業	商業・貿易	観光		人的資源	科学・文化					
グアテマラ	その他	991					831	160																
	計	5,264				3,318	1,946																	
	研修員受入	124,691	1,457	28,164	9,596	10,825	5,876	1,654	59	43	3,481	48	695			11,039	2,426	28,996	1,107	28,996	1,107	13,518		
	専門家派遣	132,335	42,387	536					45,200								1,512		23,481		23,481		19,219	
	調査団派遣	85,243			3,277				40								6,144		17,006		17,006		57,627	
	協力隊派遣	239,332	25,704	4,958			1,655		34,958	9,915	10,041	1,324	9,620			48,057	25,910	67,476	78	67,476	78	9,256		
	その他ボランティア	40,962	15,633																					
	機材供与	32,859							14,339										18,520		18,520			
	その他	166,486	128	2,845	92,710	2,717	1,342	288	4,763	959							639	969	12,707	352	12,707	352	18,708	
	計	821,908	59,605	110,541	13,542	8,873	1,942	105,081	9,974	19,704	4,440	48	11,639				88,605	28,847	166,186	1,537	166,186	1,537	118,328	
ハイチ	研修員受入	52,476	6,971	7,466			7,466		17,530	1,762								18,747		18,747				
	その他	11,093	1,535			1,631			4,699	575								2,653		2,653				
	計	63,569	8,506		9,097			9,097	22,229	2,337								21,400		21,400				
	研修員受入	131,727	2,942	18,193	4,088		9,828		397	159	357	79	1,291				37,745	35,196	2,855	35,196	2,855	15,267		
	専門家派遣	207,110	21,295	18,373									231				79,091	46,181		46,181		36,721		
	調査団派遣	155,545	4,526	7,318	64,727	31,142											8,551	36,295		36,295		2,986		
	協力隊派遣	406,664		23,558		5,644		15,095					10,772				183,202	49,529	87,134		87,134		31,930	
	その他ボランティア	178,072	7,797	130				3,093					20,034				12,241	47,097	25,061		25,061			
	機材供与	24,923	57																24,866		24,866			
	その他	147,112	22,728	29,324	863		1,603						224				53,015		31,311	511	31,311	511	6,893	
計	1,251,153	59,288	96,953	31,142	17,075	18,188	397	159	357	16,002		79	32,552			373,845	96,426	286,044	41,441	286,044	41,441	93,737		
ジャマイカ	研修員受入	60,993	1,599	31,165	7,356		2,678						1,738					3,771		3,771				
	専門家派遣	1,870			1,870																			
	調査団派遣	28,665			12,663																			
	協力隊派遣	148,790		29,640			2,079						11,166				30,054	889	51,263		51,263		23,699	
	その他ボランティア	26,284	5,227			6,214							454											
	機材供与	1,179																						
	その他	15,504	256	8,024	1,630		895												448		448			
	計	283,285	7,082	68,829	23,519	6,214	3,573	2,079		26,270			13,933				46,416	6,189	56,482		56,482		23,699	
	研修員受入	475,165	4,004	24,936	4,105	437	1,518		26,834	4,555	13,049	79	26,145				129,236	8,256	99,859	3,127	99,859	3,127	10,784	
	専門家派遣	283,265	20,084	78,648	1,534		5,972		6,988	38,595	14,208		52,588						57,128		57,128		7,520	
調査団派遣	49,304			14,886				2,563	6,663			2,547												
協力隊派遣	149,135							13,151	113			6,905						76,143		76,143		14,920		
その他ボランティア	151,691	20,072	6,689	20,067			500		6,689			33,558						27,264		27,264		9,982		
機材供与	150,652							5,978	246			19,901						60,998		60,998		2,916		
その他	344,013	767	186,089	580		448		10,599	4,315	7,785	1,743	4,670					480	21,219	22,007	21,219	22,007	19,298		
計	1,603,225	44,927	382,793	41,172	437	9,829		66,613	54,487	41,731	25,272	79	146,314			238,444	33,046	315,347	25,134	315,347	25,134	55,438		
研修員受入	163,827	1,451	11,048	9,539	6,994	6,168		10,416	21,330	19,698	3,079	793				9,686	3,286	37,737		37,737		398		
専門家派遣	163,577	35,292						20,181	88,083			14,309						2,064		2,064		5,712		
調査団派遣	83,764				17,841	47,266		13,082	2,690	701														

国・形態・分野別経費実績

国名	形態名	計	計画・行政			公共・公益事業				農林水産				鉱工業		工ネルギー	商業・観光		人的資源		保健・医療	社会福祉	その他	
			開発計画	行政	公益事業	運輸交通	社会基盤	通信放送	農業	畜産	林業	水産	鉱業	工業	商業貿易		観光	人的資源	科学文化					
パナマ	協力隊派遣	249,211		39,795			3,002		5,623										100,863	12,937	58,918	5,623	6,583	
	その他ボランティア	68,806		7,596		6,962	3,228								126				3,859		7,596	7,596		
	機材供与	14,052							4,708												5,485			
	その他	246,756	13,953	2,557	1,822	1,950	1,374	2,270	42,396	13,518	42,396				352	1,119			10,630	767	131,042		17,124	
	計	989,993	50,886	60,986	11,361	33,747	61,038	12,686	128,697	51,799	555	179	15,403	2,205	2,205	5,288	126	139,487	16,990	242,842	28,905	13,617	44,837	
	研修員受入	147,995	7,734	21,872	4,778	10,589	12,911	8,962	218	5,258	1,451	79	2,842			1,008	9,089	4,159			28,905	2,903	25,217	
	専門家派遣	138,606	35,506	28,444			8,654															1,719		4,528
	調査団派遣	30,320		17,138						3,744														121
	協力隊派遣	218,594		14,341	3,140				4,661											44,033	12,364	46,059		11,048
	その他ボランティア	167,155	22,913	5,274	8,672	17,489		22,620	4,408	144	17,272					8,672	4,335			9,611	5,203			5,866
	機材供与	25,335					1,829			17,640														
その他	146,413	703	40,907	2,935	2,366	6,102	2,333	19,076	44,123			511			320	1,886	448			448	5,211	511	18,981	
計	874,418	66,856	127,976	19,525	30,454	29,406	33,915	171,203	9,287	18,723	79	22,251			10,000	15,320	58,251	12,364		87,097	3,414	66,761		
セントクリストファー・ネーヴィス	研修員受入	150																			150			
セントルシア	計	150																			150			
	研修員受入	18,309		9,838			3,718														2,509	2,244		
	専門家派遣	19,275							19,275															
	調査団派遣	54,490							54,490															
	協力隊派遣	116,108		32,335					140											57,031	6,721	12,452	284	5,164
	その他ボランティア	41,354					9,871	12,467	12,677															
	機材供与	2,311																						
	その他	6,001		2,174			1,183		861															
	計	257,848		44,347		14,772	12,467	12,677	77,077						8,320	57,031	6,721				16,281	2,912	6,243	
セントビンセント	研修員受入	7,428		3,499			3,929																	
	専門家派遣	1,029							1,029															
	調査団派遣	19,432							19,432															
	協力隊派遣	58,288		8,278			10,348		1,984											26,385	5,172	3,967		2,154
	機材供与	897							897															
	その他	1,598		735			863																	
	計	88,672		12,512		15,140	1,610	1,984	21,358						26,385	5,172	3,967				352		2,154	
トリニダード・トバゴ	研修員受入	8,706		2,366					4,378															
	専門家派遣	76,756							76,756															
	調査団派遣	7,616							7,616															
	機材供与	4,223							4,223															
	その他	10,867		416			96		9,286															1,069
	計	108,168		2,782			1,706		102,259													352		1,069
アルゼンチン	研修員受入	186,703	1,498	53,150	4,517	218	2,750	10,825	2,411	7,263	79	26,279			5,505	3,995	20,409				26,339	2,568	3,095	
	専門家派遣	47,503	26,325	5,939	1,061			7,193	33	1,451	1,451	1,776					1,692						2,033	
	調査団派遣	40,495																						6,190
	協力隊派遣	46,337		26,914				1,280	11,234	142	980	7,751												19,423

国・形態・分野別経費実績

国名	形態名	計	計画・行政		公共・公益事業				農林水産				鉱工業			エネルギー	商業・観光		人的資源		保健・医療	社会福祉	その他	
			開募計画	行政	公益事業	運輸交通	社会基盤	通信・放送	農業	畜産	林業	水産	鉱業	工業	商業・貿易		観光	人的資源	科学・文化					
ボリビア	その他プログラム	295,006	3,360	63,256	7,579	7,978	3,988								14,983	4,158	61,435	7,519	69,864	31,117	53	17,095	2,621	
	機材供与	17,550		7,677											4,965								4,908	
	その他	176,957	1,500	86,577	863	511	2,781	3,101	62,207	2,206					5,115		1,215	575	703			4,859	4,744	
	計	810,651	32,683	254,541	12,959	11,239	23,861	21,119	75,852	9,644	2,510	60,869	4,866	4,866	93,850	31,117	31,251	12,099	93,850	31,117	31,251	19,653	43,014	
	研修員受入	204,325	18,766	4,253	3,872	13,808	2,138	16,782	4,802	3,977	1,566	9,091	1,575	1,979	54,342	7,611	7,494		54,342	7,611	34,658	5,831	11,790	
	専門家派遣	329,960	8,860	77,555	4,676	5,734	79,908	56,112							28,879				28,879		36,074		11,483	
	調査団派遣	358,310	4,228	7,306	202,342		10,788	2,290				18,384			11,769				11,769		23,789			
	協力隊派遣	360,146	37,280		6,450	7,954	96,976	4,883				4,672			79,944		214		79,944	13,064	89,997	109	16,613	
	その他プログラム	120,548	4,623	64	4,687	12,334	16,087	5,025	16,087			12,791			31,096		128		24,142			13,274	921	23,716
	機材供与	121,498			10,569	6,159	36,968	866				4,883											8,645	6,300
ブラジル	その他	237,476	3,408	6,241	863	575	22,153	384	88,425	8,572	863	369					1,790		48,928		23,231	3,287	16,130	
	計	1,732,263	21,119	147,192	87,217	240,818	71,895	7,547	334,528	93,622	4,840	19,038	2,331	2,331	279,100	20,675	9,412	214	279,100	20,675	220,023	18,793	86,032	
	研修員受入	524,335	821	103,657	15,016	7,553	22,075	18,185	17,540	5,828	606	99	26,894				3,315	10,419	102,325	9,137	124,680	4,420	38,929	
	専門家派遣	193,944		40,410	5,722	13,148	6,635		69,077												54,107		4,845	
	調査団派遣	187,934	2,329	8,176	28,327	117,279	485				11,151										14,090		6,097	
	協力隊派遣	6,412																					6,412	
	その他プログラム	360,568		19,017		3,973	12,545					4,194			261,152	12,568			261,152	12,568		36,249	10,179	
	機材供与	68,366				176						3,515										4,079		60,596
	その他	152,573	256	36,072	7,413	576	2,334	879	607	57,762	2,150	1,170					96	1,055	6,257	1,343	16,526		18,077	
	計	1,494,132	3,406	207,392	56,478	8,129	156,651	20,519	38,094	6,435	154,361	2,756	99	32,258	99	32,258	4,302	11,474	369,734	22,848	213,462	40,689	145,135	
チリ	研修員受入	176,192	6,563	32,536	1,543	179	2,972	6,646	4,438		16,370	12,738	8,230	5,468	20,108	6,760	3,358		20,108	6,760	34,998	14,295		
	専門家派遣	175,368	6,920	59,711			18,924	1,933			1,708	12,167					9,917				30,252	6,518	27,318	
	調査団派遣	119,973	3,660	10,607								13,306						66			123		26	
	協力隊派遣	166,915		17,517		4,876	17,965			1,382	3,332	4,876						10,854	43,364	14,629	40,399		7,721	
	その他プログラム	104,141	5,170	69	8,619					8,619	8,763								50,209	13,860		89		
	機材供与	102,616					26				92,185													
	その他	91,729	6,933	10,040			639	5,394	1,023		639	16,222									85,729			
	計	936,934	29,246	130,480	10,162	5,055	3,611	48,955	7,394	102,186	34,265	91,606	15,216	6,555	21,518	10,854	480		924	1,854	11,157	3,342	6,120	
	研修員受入	327,435	2,900	47,746	8,549	10,474	43,820	2,934	16,749	575	4,150	9,391	7,123	31,876	3,330	2,860			69,393	17,106	202,658	24,214	41,185	
	専門家派遣	54,777	23,564	1,365		99	5,775				3,184										27,817	18,117	3,325	
調査団派遣	377,934																					20,790		
協力隊派遣	70,499		13,633							1,568								2,658				2,301		
その他プログラム	60,867																	17,916	12,078	14,795	7,448	4,528		
機材供与	16,471																							
その他	67,804	448	4,507	1,726	2,654	13,487	639	4,521		3,075	1,662	8,216	671								5,211	3,389		
計	975,787	26,312	67,251	10,275	13,227	447,850	3,573	36,391	575	13,556	11,053	7,174	40,193	4,001	23,221			112,617	40,032	47,823	28,954	38,709		
研修員受入	81,928	1,235	18,886	1,346	7,637	8,369		5,686	179	159	2,099	199	896					16,211		13,007	199	3,901		
専門家派遣	212,593	42,059	70,187	2,775	8,278			12,392		32								75,632				1,238		
調査団派遣	87,642		8,411		50,532	11,660		10,079										5,792				1,168		
協力隊派遣	210,199		16,047					27,057	5,272									65,179	15,296	34,534	6,952	17,382		

国・形態・分野別経費実績

国名	形態名	計	計画・行政			公共・公益事業				農林水産				鉱工業			エネルギー	商業・観光		人的資源		保健・医療	社会福祉	その他
			開発計画	行政	公益事業	運輸交通	社会基盤	通信・放送	農業	畜産	林業	水産	鉱業	工業	商業・貿易	観光		人的資源	科学・文化					
ガイアナ	その他ホラ行	12,054						2,940	5,879							99			2,940		196			
	機材供与	20,195		12,679					628										6,888					
	その他	46,147	96	28,982		1,863	1,630		1,311								448		6,460		2,568		2,819	
	計	670,758	43,390	155,182	4,121	68,310	21,659	2,940	63,032	5,451	159	1,199	16,523				2,357	6,952	179,102	15,296	50,295	7,151	26,508	
	研修員受入	11,357				3,048			8,159												150			
	専門家派遣	8,235																						
	調査団派遣	841				841																		
	その他	5,924								2,494														2,823
	計	26,357	8,235			841			841	3,655												150		2,823
	ハラグアイ	研修員受入	240,914	5,206	29,427	5,163	6,791	179	18,371	7,923	33,920						1,709	2,426	10,672	31,410	64,902	4,324		
専門家派遣		132,120	21,749	24,803					48,009							9,124			9,848		17,148			
調査団派遣		95,456		888	18,424	60,989			6,851	669								4,041	2,964				630	
協力隊派遣		309,851							56,668	16,367									89,905	32,326	70,153	5,410	8,069	
その他ホラ行		388,292	19,741	15,197	13,036	6,924	32,883	19,636	47,109	6,490	109					91,790		6,490	81,075	13,467	13,144	18,066	3,135	
機材供与		117,382				22,155			16,252							8,363			25,563		14,467			21,426
その他		263,559	895	22,977	1,922				73,500	9,110						6,511	575	20,955	128	67,549	18,701			36,370
計		1,547,674	47,591	114,345	38,545	96,859	33,062	40,373	256,312	66,556	109					117,497	3,001	44,824	22,827	318,314	45,793	195,515	27,800	75,351
研修員受入		279,393	7,257	43,518	1,991	13,319	12,988	11,261	9,364	15,533	159	9,448	5,418			11,245		3,735	12,536	23,587	10,937	55,510	22,694	8,893
専門家派遣		84,583	26,762				2,421			2,217										6,322				7,161
調査団派遣	169,945				121,528														1,455				14,646	
協力隊派遣	6,270							6,270																
その他ホラ行	10,673																							
機材供与	3,879											884			2,587				8,086					
その他	207,337	1,535	10,680		4,091	17,365	767		1,662	4,498		80			1,758		927	2,270	127,014	3,037	14,472	3,926	5,061	
計	762,080	35,554	57,853	1,991	138,938	32,774	12,028	17,296	22,248	159	33,656	13,848			15,590	28,661	4,662	14,806	166,464	13,974	69,982	42,920	38,676	
スリナム	研修員受入	16,983						1,914	3,745	3,791							1,149							
	調査団派遣	41,133																	41,133					
	その他	3,676		1,406				96	799	885								160						
	計	61,792	5,614					2,010	4,544	4,686								1,309						
	研修員受入	93,223	4,326	24,252	5,493	4,575		7,465		16,841	3,922	448			1,937			5,673	2,907	664				
	専門家派遣	35,001	8,081																					
	調査団派遣	68,013																						
	協力隊派遣	16,879																						
	その他ホラ行	156,745	6,963	18,165																				
	機材供与	14,889																						
その他	24,058	671	5,339					1,822	4,156	5,884				10,387		21,241	6,963	21,355	14,277	20,892	3,424			
計	408,808	20,041	70,023	73,506	4,575	6,963	9,404	25,998	20,997	27,943	448			12,835	511	1,215	128	22,019	14,277	37,159	5,714	4,962		
ベネズエラ	研修員受入	64,133	1,554	16,679	1,095	6,990	7,685			159	357	5,185			7,737	5,494			2,091					
	専門家派遣	23,210	8,022																					
	協力隊派遣	148,325						5,102	34,959		84	14,118			4,081			5,102	15,394	9,015	7,142		3,403	
	計	240,668	13,576	16,679	1,095	6,990	7,685																	







国・形態・分野別経費実績

国名	形態名	計	計画・行政		公共・公益事業				農林水産				鉱工業		エネルギー	商業・観光		人的資源		保健・医療	社会福祉	その他		
			開発計画	行政	公益事業	運輸交通	社会基盤	通信放送	農業	畜産	林業	水産	鉱業	工業		商業貿易	観光	人的資源	科学文化					
	協力隊派遣	59,446		7,849															31,011	7,720	7,720	5,146		
	機材供与	2,605																			2,605			
	その他	163,319		4,028	2,206															163,784	1,511			
	計	465,758		28,172	10,896															205,387	7,720	24,719	7,082	
	アルジェリア	研修員受入	90,424	11,319	10,293	3,895	32,924	3,739	6,425	11,895														
		専門家派遣	26,359																					
	調査団派遣	140,150	5,503	14,811			119,586																	
	機材供与	67,140		39,178		1,573															250			
	その他	72,260	1,743	54,886	863	8,183	799	1,183	3,282												26,389	1,311		
	計	396,333	44,924	119,168	4,758	42,680	124,124	7,608	15,187															
	エジプト	研修員受入	252,813		77,794	3,554	16,169	7,427	12,119	30,126	8,626	3,241	299									714	27,871	4,509
		専門家派遣	214,680	30,419			3,297	9,006		39,883														
		調査団派遣	223,307		1,389	10,975	80,573	36,138		67,637														
		協力隊派遣	158,348		3,881					10,053		100												
		その他(ボランティア)	37,852																					
		機材供与	39,996		35,380					85														
	その他	297,194		163,212	66,222	4,255	1,982	2,589	12,103	2,430	863	15												
	計	1,224,190	30,419	281,656	80,751	104,294	54,553	14,708	159,867	11,256	4,204	1,637												
	リビア	調査団派遣	1,119																					
		計	1,119																					
	モロッコ	研修員受入	95,927		26,185	1,591	4,745		1,543	13,394														
		専門家派遣	174,943	11,875		22,441	4,309			484														
		調査団派遣	161,666	19,073						103,645														
		協力隊派遣	223,250		14,697			53,480		18,338														
		その他(ボランティア)	146,425		7,022				118	7,022	4,682													
		機材供与	77,209				40	3,610																
	その他	52,391		4,987	6,573	1,633			1,598															
	計	931,811	30,948	52,891	85,931	10,727	160,715	1,661	40,836	4,682														
	スーダン	研修員受入	55,579	15,096	4,493	367				713														
		専門家派遣	81,247	41,699																				
		調査団派遣	534,001	505,308																				
		機材供与	4,643																					
		その他	131,892		767																			
		計	807,462	562,103	5,260	367		367		713	403													
		研修員受入	138,458	31,897	2,663	1,291	3,121	1,903	8,246															
		専門家派遣	59,452	17,860																				
調査団派遣		183,612																						
協力隊派遣		123,988		13,790																				
その他(ボランティア)		199,172	8,593	10,086	18,802	11,145			3,738															
機材供与		4,104				4,104																		
計		4,104				4,104																		

国・形態・分野別経費実績

国名	形態名	計		計画・行政			公共・公益事業			農林水産				鉱工業		工ネルギー	商業・観光		人的資源		保健・医療	社会福祉	その他
		開券	計画	行政	公益事業	交通	社会基盤	通信・放送	農業	畜産	林業	水産	鉱業	工業	商業・貿易		観光	人的資源	科学・文化				
	その他	125,426	446	3,836	543	352	703	224	104,571		5,844					128				639		4,591	
	計	834,212	26,899	60,825	22,008	1,643	102,494	2,127	14,156		158,453	2,941	126,717	72,776	37,327	30,862						34,935	
<b>アフリカ地域</b>																							
アフリカ地域																							
	研修員受入	10,129																				10,129	
	調査団派遣	142,676	20,385	1,954							2,570					10,037				8,863		45,030	
	機材供与	8,799									8,799												
	その他	85,743	14,278	6,372							16,559	1,799										46,735	
	計	247,347	34,663	8,326							27,928	1,799				10,037				8,863		101,894	
	研修員受入	58,883	1,479	12,091	7,723	797			2,649							1,348				8,293	1,373	2,346	
	専門家派遣	6,249																		6,249			
	協力隊派遣	88,708		18,661		4,524					11,388	14,739				13,271				18,133		2,639	
	その他(ラング)	56,680		11,049		4,027					6,906	20,770				6,906				9,906			
	その他	14,887	256	3,165	1,854				64		4,188	511				384				1,183	224	1,524	
	計	225,407	1,735	44,966	9,577	9,348			2,913		35,179	2,299	35,509			21,525				41,115	1,597	6,509	
	研修員受入	139,246	4,635	14,410	1,417	2,184	5,981	3,001	41,120	4,940	41,120	781	1,394			27,666				10,646	2,152	5,934	
	専門家派遣	371,460	6,592	15,239	22,993	13,644			43,952		132,821	3,430				64,993				36,549		31,257	
	調査団派遣	277,770	428	43,338	5,689	9,530			7,169		9,118					134,086				1,481		4,431	
	協力隊派遣	204,655				5,670					3,128					79,806				8,157		3,793	
	その他(ラング)	17,010																					
	機材供与	61,232		10,027							14,227									36,978			
	その他	290,006	767	3,613		8,347	141,212	767	18,587		43,881	256				48,108				1,918	480	19,143	
	計	1,361,379	5,830	67,953	37,681	52,576	272,733	3,768	244,295	9,795	73,737	654	1,037	34,614		354,649				95,729	2,632	64,568	
	研修員受入	22,540									1,988					7,983				5,081			
	専門家派遣	60,021	15,508													43,916						597	
	調査団派遣	56,970			9,409						4,860					6,448				36,253			
	機材供与	102,960														4,627				92,679		5,654	
	その他	30,500	56								416					24,983				927		2,392	
	計	272,991	15,564	6,417	9,409				437	654	7,244	437		34,614		87,957				134,940		8,643	
	研修員受入	22,548						1,467								3,027				7,002		3,898	
	調査団派遣	27,362									6,846					20,516							
	その他	93,130		1,662		88,271		448								575				1,279		895	
	計	143,040	8,079	19,874	8,195	88,271		1,915	21,263		6,846					3,602				8,281		4,783	
	研修員受入	295,791	20,162	19,874	39,844	8,195		2,616	7,174	1,309	39,844	7,174				119,064				31,166		6,744	
	専門家派遣	292,769	47,365	1,853					8,421		34,394					65,063				99,150		5,844	
	調査団派遣	391,609	3,631			16,628					85,675					199				55,323		1,097	
	協力隊派遣	524,274		44,800		4,267			4,267		56,498	2,056				222,648				88,651		11,490	
	その他(ラング)	28,750									2,789					427				16,667			
	機材供与	140,496		27,141		129					8,726												
	その他	605,859	7,411	8,694		1,630		511	75,038		12,794					21,869				82,220		18,582	
	計	2,279,648	78,569	112,515	9,825	20,895	3,127	234,123	2,056	90,633	5,576	62,612				632,768				553,887		43,757	

国・形態・分野別経費実績

国名	形態名	計	計画・行政			公共・公益事業				農林水産				鉱工業			工ネルギー	商業・貿易	商業・観光	人的資源		保健・医療	社会福祉	その他
			開券計画	行政	公益事業	運輸	社会基盤	通信・放送	農業	畜産	林業	水産	鉱業	工業	人的資源	科学・文化				人的資源	観光			
ケニア	研修員受入	485,229	3,846	40,673	7,553	15,884	28,775	8,320	36,432	17,056	14,479	11,608	12,564	5,258	6,818	2,814	137,701	3,364	125,627			6,457		
	専門家派遣	722,854	70,981	67,733	25,188	36,287	50,193		101,175	5,340	32,950		132,345		9,111		164,317		80,998			78,981		
	調査団派遣	514,896	146,924	8,514	13,802		122,902		7,876		5,060						20,137		33,681			23,655		
	協力隊派遣	327,941		57,178	4,227		5,853		41,571	3,068	5,574		42,085				77,433	16,536	35,211			33,631		
	その他ボランティア	34,382					525						5,335				5,248	18,026	5,248					
	機材供与	177,830	19,241	12,684		7,721	30,559		5,036		1,363						28,276		49,978			9,988		
	その他	744,593	45,282	57,839	2,046	10,207	7,865	2,270	40,747	4,763	39,766	2,525	4,188	1,087	10,968	7,991	352,914	511	143,112			17,704		
計	3,007,725	286,274	244,601	62,816	70,089	246,472	10,590	232,837	30,227	98,792	14,133	196,517	6,345	40,101	8,861	798,804	25,659	468,807	5,574		170,416			
レソト	研修員受入	29,759	2,837	1,845	4,101					218						2,075	1,249		15,980		1,454			
	調査団派遣	14,905														14,905								
	機材供与	15,251																				15,251		
	その他	3,325	607	320	863											384			927		224			
計	63,240	3,444	2,165	4,964						218					2,459	16,154		16,907		1,678	15,251			
リベリア	研修員受入	517	119	398																				
	機材供与	13,283																	13,283					
	計	13,800	119	398															13,283					
	研修員受入	237,219	2,373	14,247	797	3,331	797	9,227	48,229	7,923	218	3,068	930	8,062			55,729	45,555	1,533			35,200		
マラウイ	専門家派遣	187,473	17,379	9,674					78,367	10,493		9,320				19,365		42,875						
	調査団派遣	171,345				84,004			51,679	1,564		6,632				12,975		14,491						
	協力隊派遣	431,185		43,111					87,401	4,022		19,017				5,244	123,074	5,114	76,999			34,500		
	その他ボランティア	56,977		11,026			14,784		8,502			3,944				7,392	6,097	123						
	機材供与	43,160							10,494								10,855		21,543					
	その他	177,926	16,032	4,540				1,790	41,218	1,886	2,196	2,196	224	1,950			57,840	32,500	224			906		
	計	1,305,285	35,784	82,598	797	87,335	15,581	11,017	325,890	42,512	4,240	17,321	4,986	33,435	10,135	5,244	285,935	5,114	234,086	1,757		70,606		
ナミビア	研修員受入	41,447		7,269					2,092	1,194	1,853	654	2,902			15,533		8,072						
	調査団派遣	8,132						8,132																
	協力隊派遣	50,698		7,473								1,746												
	その他	10,838		1,407					787	32		787												
計	111,115	16,149	16,149						10,991	1,615	654	3,689	2,442			7,473	28,274	9,351	7,408					
ナイジェリア	研修員受入	120,007	6,493	3,818	2,196	4,681	10,847		10,922	1,735	5,466	5,567	16,018	3,082		8,390		28,037				12,735		
	専門家派遣	42,805	2,822	11,147									85,702					16,067				930		
	調査団派遣	193,975	13,302	8,117														3,856						
	機材供与	43,379		3,456																				
	その他	56,818	7,170	2,870		800	1,790		2,589		352	1,151	1,087	480			12,768	18,156				6,324		
	計	456,984	29,787	29,408	2,196	5,481	51,514	44,121	13,511		1,470	6,617	6,674	121,000	3,962		48,760	72,277				19,989		
	研修員受入	23,072					797												15,378					
南アフリカ共和国	調査団派遣	5,075																						
	その他	8,754																						
	計	36,901																						
	研修員受入	88,474	6,436	2,441	398				11,881								277,789		24,839			1,870	2,632	

国・形態・分野別経費実績

国名	形態名	計	計画・行政		公共・公益事業				農林水産				鉱工業		工ネルギー	商業・観光		人的資源		保健・医療	社会福祉	その他	
			開募計画	行政	公益事業	運輸交通	社会基盤	通信・放送	農業	畜産	林業	水産	鉱業	工業		商業・貿易	観光	人的資源	科学・文化				
スロバキア	専門家派遣	156,349	42,512																16,282	54,815		24,491	
	調査団派遣	107,471	7,200	267															2,201	32,076		5,726	
	協力隊派遣	78,913	7,989																68,699	2,225			
	その他	68,071	45,239	352															953	10,596	224	8,834	
	計	499,278	101,387	11,049	398														101,671	124,551	2,094	41,683	
	研修員受入	34,954	2,298	7,469	199														1,428	3,284	6,297		
	機材供与	39,619	35,933	871																	2,815		
	その他	27,417	1,952	1,662	831																	1,215	
	計	101,990	40,183	9,131	20,685														1,428	6,099	7,512		
	ウガンダ	研修員受入	179,019	1,228	15,506															33,144	27,283	2,450	5,575
専門家派遣		156,658	48,450	2,022															22,266	41,397		1,608	
調査団派遣		230,743	1,338	109,822	6,841														14,780				
協力隊派遣		294,134	20,068																130,823	7,702		26,521	
機材供与		74,995																	247	61,890			
その他		122,288	128	3,964	2,046																		
計		1,057,837	49,806	42,898	19,245	53,889	38,790	261,254	19,109	5,114	3,131	448	895	448	448	448			49,424	15,867	511	30,627	
研修員受入		420,489	26,155	111,784	14,483	17,741													765	8,003	10,281	2,014	8,859
専門家派遣		404,825	44,629	67,545																16,166	168,970		17,762
調査団派遣		674,803	190,298	69,024	61,692	207,918														134,747	58,826	4,860	17,104
協力隊派遣	386,357	69,070																					
機材供与	72,537																						
その他	398,264	3,165	41,702	45,820	12,229	511	22,005																
計	2,357,275	264,247	359,125	75,686	121,995	275,029	2,882	246,647	437	4,680	1,021	143,806	33,428	33,428	12,582	13,899	2,301	24,104	511	134,700	384	47,264	
ザンビア	研修員受入	243,609	4,383	10,371	510														239,693	2,916	474,074	7,258	91,799
	専門家派遣	428,037	35,993	2,744															64,186	7,826	37,311	6,375	
	調査団派遣	276,275	15,356																				
	協力隊派遣	391,768	49,507																				
	その他	56,769			8,734																		
	計	2,033,528	109,743	107,328	187,230	59,950	15,186	292,355	40,794	15,451	9,076	26,943	41,410	97,107	52,016	6,334	10,076	1,945	10,234	30,359	480,610	9,517	49,765
	研修員受入	142,076	1,530	15,293	1,194	6,725	13,354	26,047	6,364	218											20,102	3,730	13,652
	専門家派遣	32,733																					
	調査団派遣	2,807																					
	協力隊派遣	198,028																					
機材供与	21,077																						
その他	68,490	2,312	3,868	2,110	3,069	1,279	6,553	1,375															
計	465,211	3,842	48,768	11,836	8,835	43,339	11,717	60,450	7,759	6,540										20,352	640	3,101	
研修員受入	5,581	59	793	218																			
専門家派遣	1,342																						

国・形態・分野別経費実績

国名	形態名	計	計画・行政		公共・公益事業				農林水産				鉱工業		エネルギー	商業・貿易	商業・観光	人的資源		保健・医療	社会福祉	その他		
			開募計画	行政	公益事業	運輸交通	社会基盤	通信・放送	農業	畜産	林業	水産	鉱業	工業				人的資源	科学・文化					
ペナン	調査団派遣	271,617	93,121		83,283	622	25,095								17,355			42,141						
	機材供与	7,669	7,669												256					224				
	その他	480													18,885			42,617		1,557				
	計	286,689	102,191	793	93,501	622	25,095								10,691	5,495		21,091						
	研修員受入	81,151	9,007		2,709																		2,748	
	専門家派遣	38,023	12,897												56,390			10,176						
	調査団派遣	71,558													35,749			38,179					9,930	
	協力隊派遣	143,484													9,456									
	機材供与	9,456													1,662	1,151								35,239
	その他	48,569	2,237		416										895									
計	372,241	12,897	26,535	3,125										97,213	2,979		73,985						47,917	
ブルキナファソ	研修員受入	75,215	1,693		357									19,211			19,972						2,848	
	専門家派遣	73,452	15,466											11,075			2,239						6,225	
	調査団派遣	49,772																					1,753	
	協力隊派遣	264,100													61,882	4,642		23,609					25,785	
	機材供与	17,975																17,975						
	その他	33,348													3,581			3,740					17,890	
	計	513,862	15,466	24,276	357	22,383	4,157	115,866	23,307	59,722	5,271	6,877			95,749	4,642		67,535					54,501	
	研修員受入	14,828	7,340	4,017											2,098			258						25,150
	専門家派遣	3,143																						
	調査団派遣	183,812			158,662																			
機材供与	16,850																							
その他	1,845		1,342																					
計	220,478	7,340	5,359	158,662										224			279							
カメルーン	研修員受入	45,554	1,385	8,115	4,806										2,322			20,530					25,150	
	専門家派遣	12,659	11,221												6,350			11,898					4,741	
	調査団派遣	27,388																					1,438	
	協力隊派遣	52,574																						
	機材供与	16,122																						
	その他	8,088	320	1,982	1,119																			
	計	162,385	12,926	10,097	5,925										31,781	1,944		30,705					11,204	
	研修員受入	7,789	2,198		448																			4,511
	調査団派遣	45,797																						
	機材供与	7,684																						
その他	1,727		1,439																				288	
計	62,997	3,637	448		712									453			7,684						4,799	
中央アフリカ	研修員受入	1,393	199												453									
	調査団派遣	18,171																						
計	19,564	199												19,365										
研修員受入	21,289	6,163		1,559										4,896									8,651	

国・形態・分野別経費実績

国名	形態名	計	計画・行政			公共・公益事業				農林水産				鉱工業			エンターテインメント	商業・観光		人的資源		保健・医療	社会福祉	その他		
			開発計画	行政	公益事業	運輸交通	社会基盤	通信・放送	農業	畜産	林業	水産	鉱業	工業	商業・貿易	観光		人的資源	科学・文化							
コンゴ共和国	専門家派遣	33,365	23,007																							
	調査団派遣	57,130	56,812																							
	その他	41,236	36,162	318			352												832				2,621			
	計	153,000	115,971	318	7,442	1,911	10,358												5,728				11,272			
	機材供与	17,500																					17,500			
コートジボワール	計	17,500																				17,500				
	研修員受入	123,991	26,762				10,847	12,475	1,441	14,209	6,161	9,446							20,145	4,070	15,752			2,693		
	その他	28,502	6,009				2,174	3,037	480	3,037	1,439	2,238							3,986	927	2,885			480		
	計	150,493	32,771				13,021	15,512	1,921	17,246	7,600	11,684							24,141	4,997	18,437			3,173		
	研修員受入	17,620	2,400				9,473	2,211		1,147												99				
ジブチ	調査団派遣	27,644					27,644																			
	協力隊派遣	96,449	15,174							28,096									18,437							
	その他	4,252	575				2,366	511	384										15,492	8,340	7,524			3,386		
	計	145,965	2,975				39,483	2,722	28,627										18,437	15,492	8,340			3,386		
	研修員受入	179																	179							
赤道ギニア	計	179																								
	研修員受入	20,008	1,712				301												1,007						4,505	
	専門家派遣	17,674																								
	調査団派遣	6,825																								
	協力隊派遣	88,526	11,578							6,586									6,696	13,172	19,759				4,389	
ギニア	機材供与	14,229																								
	その他	4,294	575																							
	計	151,554	13,885				301			6,586									6,696	14,179	19,759				3,719	
	研修員受入	71,318	5,298				357	3,418	4,468	19,368									2,090	1,194	23,755				12,613	
	専門家派遣	43,680								17,273									2,090							
ギニアビサウ	調査団派遣	119,642					22,620			56,217									20,037							
	機材供与	17,604																								
	その他	15,704	863							2,685																
	計	267,948	6,161				22,977	3,418	5,619	95,543									2,090	21,231	47,273				5,268	
	研修員受入	655								179												476				
マダガスカル	計	655								179																
	研修員受入	122,359	29,353	398			179			35,588	7,298	3,249	2,753	7,438				6,096	10,046	13,046				5,199		
	専門家派遣	128,369	14,463							30,079		8,385	36,277													
	調査団派遣	351,694	1,924				32,147	83,268		131,307		4,564	6,763						60,884							
	協力隊派遣	171,922	1,073							36,879		288							47,333	18,202	29,332				22,313	
マリ	機材供与	25,986																								
	その他	62,299	18,604							15,032	1,375	64	1,333	1,918												
	計	862,629	34,991	398			32,326	92,929		250,885	8,673	16,262	47,414	9,356	13,000	7,534			12,832	18,202	29,332				1,087	
	研修員受入	47,904	697				357	40		14,633		299							2,973	1,423	23,054				28,599	
	専門家派遣	2,973																								



国・形態・分野別経費実績

国名	形態名	計	計画・行政		公共・公益事業				農林水産				鉱工業		エネルギー	商業・観光		人的資源		保健・医療	社会福祉	その他
			開発計画	行政	公益事業	運輸交通	社会基盤	通信・放送	農業	畜産	林業	水産	鉱業	工業		商業・貿易	観光	人的資源	科学・文化			
	調査団派遣	319,461			31,197	70,683	521									25,633						
	機材供与	2,094																			2,094	
	その他	8,363	511			1,054										799	128			3,101		340
	計	380,795	2,041	697	31,197	71,040	1,615				208,490	299				35,276	1,551			28,249		340
モーリタニア	研修員受入	18,577	2,450	597	357	1,632	50				4,597	1,253				1,194				4,107		2,340
	調査団派遣	140,509				17,556																
	機材供与	5,248									5,248											
	その他	1,822	511																		831	480
	計	166,156	2,961	597	25,238	357	19,188	50			107,560	1,253				1,194				4,938		2,820
モーリシャス	研修員受入	18,208		4,376	2,731		797									99	4,252			3,753		
	その他	4,443		1,151	639															1,343	575	
	計	22,651		5,527	3,370		797													5,595	4,328	
モザンビーク	研修員受入	79,188	2,469	5,054	835	765					21,238	218				14,120				22,430	3,867	5,976
	専門家派遣	32,444	798	6,218						893						23,146				1,025		364
	調査団派遣	290,551		2,588												52,001				68,012		
	機材供与	234,163		23,006		161,475	6,477				26,140	3,893				56,891				80,959		6,304
	その他	86,654	256	927		26,386				8,882						1,284				25,364		
	計	783,281	3,523	57,280	835	162,240	38,175				89,125	3,893	218			163,304		238		206,294	4,602	14,115
ニジエール	研修員受入	82,677		1,957	3,524						25,159					15,494				26,106		2,122
	専門家派遣	85,744	15,128													53,495				11,989		5,132
	調査団派遣	192,310									112,374					53,948				25,988		
	機材供与	470,271		8,774							79,410	8,661				169,678				128,167		47,803
	その他	91,086									1,808					13,741				75,537		
	計	94,002		192	831						4,124					79,318				5,394		2,608
	計	1,016,090	15,128	10,923	4,355	162,240	38,175				222,875	5,073				385,674		2,226		273,181	4,721	57,665
ルワンダ	研修員受入	55,386	1,061	18,731	199						14,895	654				6,965				2,308	2,005	
	専門家派遣	72,631	27,395								15,822					12,383				14,150		2,881
	調査団派遣	212,449	8,352													12,805						6
	機材供与	80,177		11,584							160,437					14,485				4,391		
	その他	4,840														656						
	計	84,941	1,195	4,923	7,059	29,569	5,030	959			3,900					30,595		480			384	847
	計	510,424	38,003	35,238	23,464	50,005	38,549	3,828			201,241	654				77,889		2,706		6,699	28,123	3,734
サントメ・プリンシペ	研修員受入	5,977	2,187			1,732																
	その他	1,120	320																			
	計	7,097	2,507			2,052																
セネガル	研修員受入	184,026		1,194		5,976	13,483	1,502			21,053	16,381				64,437				20,447	1,979	8,202
	専門家派遣	217,512	31,540				1,684				10,541	28				34,451				71,079		25,868
	調査団派遣	294,329					20,349				57,288	8,690				161,823				11,263		17,451
	計	358,255		6,808							156,025	6,623				89,680				19,922	53,961	10,437

国・形態・分野別経費実績

国名	形態名	計	計画・行政		公共・公益事業				農林水産				鉱工業		エネルギー	商業・観光		人的資源		保健・医療	社会福祉	その他	
			開発計画	行政	公益事業	運輸交通	社会基盤	通信・放送	農業	畜産	林業	水産	鉱業	工業		商業・貿易	観光	人的資源	科学・文化				
シエラレオネ	その他	13,166		351																			
	機材供与	63,295			39,672														26		9,615		
	その他	428,353			76,765	1,375	4,897												8,319		59,755		352
	計	1,558,936	31,540	8,353	118,068	7,351	40,413	1,502	262,609	11,367	256,891	103,387							366,736	19,922	226,120	2,331	86,644
	研修員受入	43,540		17,560	3,383	2,019													3,647		13,353		
トーゴ	専門家派遣	64,253	45,200																				2,030
	調査団派遣	197,004	6,930		927		7,045												133,995		288		
	機材供与	31,916					7,898												3,934				
	その他	147,931		4,028	1,496	320	27,067												448		3,773		7,916
	計	484,644	52,130	21,588	5,806	2,339	42,010												142,024		17,414		9,946
コンゴ民主共和国	研修員受入	16,610		3,208	3,372	179													1,194		2,302		
	その他	2,557		575	735														1,194		352		
	計	19,167		3,783	4,107	179													1,194		2,654		
	研修員受入	63,410	58	3,313		2,736													50,735		3,631		
	計	62,399	61,012																1,397				
欧州地域	調査団派遣	5,937																					5,937
	計	5,937																					5,937
	研修員受入	64,731	1,717	21,052	5,967	5,699													4,555		17,764		2,332
	計	62,046			62,046																		
	その他	17,080	160	4,028	787	1,758													2,302		3,548		352
ブルガリア	研修員受入	143,857	1,877	25,080	68,780	7,457													6,857		21,312		2,684
	専門家派遣	85,065		25,873	5,166	671	3,196												3,130		4,985		8,227
	計	47,370		6,595		8,627													28,065				2,619
	調査団派遣	138,768	2,139				129,427												7,118		84		
	計	150,103		22,698			5,603												70,941		16,532		1,119
クロアチア	機材供与	3,036																					
	その他	25,803																					
	計	98,373	72,750	6,554	831	224	799												4,356				5,442
	研修員受入	548,518	74,889	61,720	5,997	9,522	162,380												86,100		12,658		17,407
	計	30,945	3,061	10,673															7,010		7,864		2,337
チェコ	研修員受入	5,851	575	1,727																			352
	計	36,796	3,636	12,400															8,832		9,239		2,689
	研修員受入	168																					168
	計	168																					168
	研修員受入	266																					266
リトアニア	計	266																					266
	研修員受入	199																					199

国・形態・分野別経費実績

国名	形態名	計	計画・行政		公共・公益事業				農林水産				鉱工業		工ネルギー	商業・観光		人的資源		保健・医療	社会福祉	その他	
			開発計画	行政	公益事業	運輸交通	社会基盤	通信・放送	農業	畜産	林業	水産	鉱業	工業		商業・貿易	観光	人的資源	科学・文化				
ルーマニア	計	199		199																			
	研修員受入	138,107	6,289	42,083	7,810	14,368	4,008	2,905	13,461								26,676	1,516				15,434	
	専門家派遣	113,181	1,143	33,007	57,776		19,694																1,561
	調査団派遣	110,746		100,769		7,059	2,918																
	協力隊派遣	135,993		12,035	4,162														54,606	9,437		28,831	3,300
セルビア	機械供与	18,206		540		11,331			6,335														
	その他	49,122	2,706	9,686	1,247	22,323	831	511	6,767								1,758	288					2,430
	計	585,355	10,138	198,120	13,219	112,857	7,757	3,416	50,419								3,932	28,634	56,410	9,437	28,831	19,430	22,755
	研修員受入	111,327	10,470	35,417	4,649	4,517			6,048								9,499	26,994	3,693		1,687		8,353
	専門家派遣	77,154	24,026														44,998	130					8,000
マケドニア旧ユーゴスラビア共和国	研修員受入	53,688	169				783										3,517				20,685		
	調査団派遣	4,093					4,093																
	機械供与	30,287	1,790	7,960	991				1,087								1,791	8,993	735		160		5,661
	その他	276,549	36,455	43,377	5,768	5,508	4,876	7,135	11,809								11,290	84,502	4,558		22,532		22,014
	計	80,401	9,084	14,454	4,604	3,211	429	84,718									1,605	18,284	2,555		4,228		6,604
ボスニア・ヘルツェゴビナ	専門家派遣	32,108	16,525														15,154						
	調査団派遣	218,738			13,258																		
	機械供与	106					106																
	その他	21,236	1,790	4,060	1,279	831			2,846								288	1,896	416		480		7,351
	計	352,589	27,399	19,514	19,141	89,295			14,694								1,893	35,334	2,971		4,708		13,955
ロシア	研修員受入	110,701	8,458	12,493	8,980	3,102			3,023								4,693	56,440		4,660	2,397		5,920
	専門家派遣	50,762	15,231						23,097										2,111			2,031	
	調査団派遣	15,470	101				9,561																4,493
	機械供与	105,339																					
	その他	110,766	1,151	2,334	2,110	575			543									1,151	33,334	3,376	735	15,679	49,778
コンゴ	計	393,038	24,941	14,827	11,090	13,238			26,663								5,844	34,649	61,927		102,834	20,107	76,383
	研修員受入	11,157		6,728	1,498												1,453	1,478					
	その他	3,294	2,206		352												416	320					
	計	14,451	8,934	1,850													1,869	1,798					
	研修員受入	2,931																			1,625		
モルドバ	調査団派遣	93,531					93,531																
	その他	288																					
	計	96,750																					
	研修員受入	49,660	3,138	12,417	3,787				3,138								1,786	15,286			2,539		3,978
	調査団派遣	28,506							28,506														
ウクライナ	その他	9,527	543	3,038	768	511			543								288	2,749			384		7,03
	計	87,693	3,681	15,455	4,555	3,667			32,187								2,074	16,035			2,923		4,681
	研修員受入	60,053	7,041	20,190	1,220	2,729			8,702									9,923			6,423		2,120
	専門家派遣	37,962																					
	調査団派遣	29,515																			23,915		

国・形態・分野別経費実績

国名	形態名	計	計画・行政		公共・公益事業			農林水産				鉱工業	エネルギー	商業・観光		人的資源		保健・医療	社会福祉	その他	
			開発計画	行政	公益事業	運輸交通	社会基盤	通信放送	農業	畜産	林業			水産	鉱業	工業	商業貿易				観光
	機材供与	11,026														11,026					
	その他	27,213	1,247	4,187	352	575	543								1,790	17,080		1,087		352	
	計	165,769	8,288	24,377	1,572	3,304	9,245								11,313	73,773		31,425		2,472	
	調査回派遣	1,052																			1,052
オーストリア	計	1,052																			1,052
	調査回派遣	7,648																			7,648
	その他	6,907																			6,907
フランス	計	14,755																			14,755
	研修員受入	5,664																			5,664
	専門家派遣	1,482		1,482																	1,482
	協力隊派遣	64,181		8,793																	64,181
ハンガリー	その他	1,163																			1,163
	計	72,490		10,275																	72,490
	研修員受入	4,305																			4,305
	専門家派遣	75,552																			75,552
ポーランド	調査回派遣	4,480																			4,480
	計	40,114																			40,114
	協力隊派遣	11,691																			11,691
	機材供与	8,330																			8,330
スウェーデン	その他	144,472																			144,472
	計	24																			24
	調査回派遣	24																			24
	計	1,622																			1,622
スイス	調査回派遣	1,622																			1,622
	計	1,136																			1,136
英国	その他	5																			5
	計	1,141																			1,141
	調査回派遣	24																			24
	計	1,141																			1,141
全世界	研修員受入	202,591					58														202,591
	専門家派遣	1,238,888																			1,238,888
	調査回派遣	512,158	32,904	12,183	408		1,815								714	8,358					512,158
	協力隊派遣	176,485																			176,485
	その他ランティ	90,452																			90,452
	機材供与	239,989																			239,989
	その他	31,667,410	29,856	90,003	3,654	30,792	16,633								4,030	132,601					31,667,410
	計	34,127,873	62,760	102,186	4,062	30,792	18,506	69,062							4,744	147,110					34,127,873
	研修員受入	202,591					58														202,591
	専門家派遣	1,238,888																			1,238,888
	調査回派遣	512,158	32,904	12,183	408		1,815								714	8,358					512,158
	協力隊派遣	176,485																			176,485
その他ランティ	90,452																			90,452	
機材供与	239,989																			239,989	
その他	31,667,410	29,856	90,003	3,654	30,792	16,633								4,030	132,601					31,667,410	
計	34,127,873	62,760	102,186	4,062	30,792	18,506	69,062							4,744	147,110					34,127,873	

## 2006年度 国・形態・分野別経費実績

### 国際機関計

258,749千円

研修員受入	286千円
専門家派遣	94,022千円
調査団派遣	65,202千円
協力隊派遣	0千円
その他ボランティア	98,449千円
機材供与	790千円
その他	0千円

国・形態・分野別経費実績

(2006年度 国際機関)

単位：千円

国際機関名	形態名	計	計画・行政		公共・公益事業			農林水産			鉱工業		エネルギー		商業・観光		人的資源	人的資源	科学・文化	保健・医療	社会福祉	その他	
			開発計画	行政	公益事業	運輸交通	社会基盤	通信放送	農業	畜産	林業	水産	鉱業	工業	商業貿易	観光							
国際機関	研修員受入	286																					
	計	286																					
国連開発計画	専門家派遣	12,748																					
	計	12,748																					12,748
国連ボランティア	その他ボランティア	98,449	1,070	10,800	1,005	540	3,001	921	10,308	1,314	671	918	918	344	2,795	1,100	29,198	6,307	13,769	1,800	1,800	5,806	
	計	98,449	1,070	10,800	1,005	540	3,001	921	10,308	1,314	671	918	918	344	2,795	1,100	29,198	6,307	13,769	1,800	1,800	5,806	
経済協力開発機構	専門家派遣	24,251																					24,251
	計	24,251																					24,251
アジア工科大学院	専門家派遣	11,699															11,699						237
	計	11,699															11,699						237
西アフリカ稲作開発協議会	専門家派遣	29,914																					
	計	29,914																					
アフリカ開発銀行	専門家派遣	12,083	12,083																				
	計	12,083	12,083																				
メコン川委員会	専門家派遣	3,018																					
	計	3,018																					
その他	専門家派遣	309	309																				
	計	309	309																				
調査団派遣	調査団派遣	65,202																					
	計	65,202																					
その他	調査団派遣	65,511	309																				
	計	65,511	309																				