

9. 国別・形態別・経費・人数実績

(1) 2005年度

国名	形態	経費総額	研修員受入		専門家派遣		調査団派遣	
			経費	人数	経費	人数	経費	人数
アジア地域								
アジア地域		613,292			487		253,379	143
ブルネイ		26	26	2				
インドネシア		8,521,927	1,412,977	949	3,046,849	231	3,117,614	642
マレーシア		1,722,837	685,595	441	361,557	91	196,198	72
フィリピン		4,272,397	984,036	1,220	1,678,704	181	660,620	256
シンガポール		22,699			18,495	8	4,204	5
タイ		3,553,041	997,398	604	1,357,765	126	536,506	215
カンボジア		4,593,480	550,076	368	1,903,061	208	1,408,816	249
ラオス		2,576,112	568,766	779	1,419,996	172	194,905	97
東ティモール		622,643	113,900	88	404,939	48	98,087	64
ベトナム		5,660,895	897,680	841	2,274,004	260	1,642,435	413
ミャンマー		1,641,315	292,099	262	994,374	95	90,640	50
中華人民共和国		5,204,764	1,540,762	1,307	1,473,976	318	1,216,841	323
大韓民国								1
モンゴル		1,457,481	262,260	158	312,707	55	314,792	57
ブータン		931,220	149,484	81	276,193	10	40,399	29
バングラデシュ		1,628,476	300,340	179	571,993	61	271,929	61
インド		835,829	194,871	210	268,117	40	334,145	103
モルディブ		439,536	33,458	29	287		257,493	54
ネパール		1,418,261	251,216	132	439,569	45	213,665	74
パキスタン		2,139,816	296,978	189	864,689	129	530,791	180
スリランカ		2,975,367	469,523	372	686,107	62	1,476,962	312
アルメニア		362,859	70,991	43	37,479	9	245,612	38
アゼルバイジャン		123,392	53,189	40	36,402	2	33,592	13
カザフスタン		401,140	139,815	65	145,733	21	90,927	31
キルギス共和国		903,044	237,288	90	252,526	20	252,704	58
タジキスタン		326,489	161,612	94	18,843	2	69,062	29
トルクメニスタン		34,511	34,511	27				
ウズベキスタン		841,710	231,134	113	221,285	53	76,552	30
グルジア		266,767	41,632	25	2,946		175,628	21
合計(アジア地域)		54,091,326	10,971,617	8,708	19,069,083	2,247	13,804,498	3,620

(単位:千円・人)

協力隊派遣		その他ボランティア		移住者渡航		機材供与経費	その他経費
経費	人数	経費	人数	経費	人数		
							359,426
220,745	31	226,138	13			394,747	102,857
215,040	21	190,629	19			55,662	18,156
402,923	42					527,961	18,153
254,746	27	217,213	38			178,079	11,334
184,555	20	203,474	14			338,328	5,170
163,206	22	147,922	4			30,394	50,923
						5,214	503
312,191	39	46,036	7			454,471	34,078
						260,998	3,204
353,943	42	31,403	3			538,482	49,357
293,549	38	202,345	28			71,828	
159,448	13	159,757	18			145,939	
315,807	37	28,906	1			23,630	115,871
333	2					36,881	1,482
143,517	12					4,781	
328,071	13	144,235	6			39,703	1,802
197,109	20	110,749	9			121,809	17,691
230,683	43	57,871	7			54,044	177
						8,777	
						209	
						22,626	2,039
102,097	10	9,099	1			40,257	9,073
						76,859	113
133,434	10	64,711	8			98,150	16,444
						46,561	
4,011,397	442	1,840,488	176			3,576,390	817,853

国名	形態	経費総額	研修員受入		専門家派遣		調査団派遣	
			経費	人数	経費	人数	経費	人数
大洋州地域								
大洋州地域		177,755					112,968	33
フィジー		868,968	137,696	79	292,259	32	21,156	9
キリバス		28,564	27,478	22	1,086			1
マーシャル		219,312	18,657	17	2,670		13,935	7
ミクロネシア		496,251	36,969	28	21,699	1	262,840	50
ナウル		2,942	2,942	4				
パプアニューギニア		897,779	182,653	122	328,949	43	15,677	14
ソロモン		292,943	50,101	39	35,503	1	177,464	41
トンガ		237,968	34,793	24				
ツバル		14,426	13,296	13			1,130	
バヌアツ		264,810	39,503	28	28,144	2	20,076	10
サモア		419,852	95,424	48	45,453	2	19,362	11
クック諸島		11,401	11,401	10				
ニウエ		11,186	11,186	9				
パラオ		534,725	45,960	27	158,046	12	72,969	21
合計(大洋州地域)		4,478,882	708,059	470	913,809	93	717,577	197
北米・中南米地域								
北米・中南米地域		606,908	12,348		95,862		283,920	117
アンティグア・バーブーダ		6,220	6,220					
バルバドス		66,537	2,960	2	62,774	6	803	
ベリーズ		186,553	12,952	11			8,352	
コスタリカ		847,462	114,864	83	167,355	9	186,236	42
キューバ		417,837	188,920	49	26,307	2	190,459	46
ドミニカ		71,702	15,143	7	12,336			
ドミニカ共和国		1,156,822	149,039	65	153,283	12	220,636	57
エルサルバドル		637,935	108,908	71	182,307	20	66,361	21
グレナダ		6,876	6,692	7				
グアテマラ		835,112	120,734	81	107,229	11	270,586	80
ハイチ		57,274	39,696	10	7,480			
ホンジュラス		1,164,243	98,476	321	286,020	13	111,686	52
ジャマイカ		321,170	57,007	24	14,476		1,031	2

協力隊派遣		その他ボランティア		移住者渡航		機材供与経費	その他経費
経費	人数	経費	人数	経費	人数		
						63,691	1,096
219,269	22	187,536	22			10,992	60
156,548	21	23,077	2			4,425	
146,609	17	28,134	5				
201,771	12	130,137	15			37,597	995
16,928	8					12,947	
140,188	17	62,987	7				
116,078	13	58,764	6			1,573	672
127,208	24	121,632	15			10,761	12
154,310	14	78,510	6			24,930	
1,278,909	148	690,777	78			166,916	2,835
						27,227	187,551
165,249	15						
259,359	21	94,272	12			18,365	7,011
						12,151	
44,223	3						
289,269	24	308,932	18			34,574	1,089
228,925	33					51,434	
						184	
292,028	39	27,063	3			17,472	
						9,997	101
448,289	34	172,131	18			47,325	316
176,948	12	31,641	2			40,067	

形態 国名	経費総額	研修員受入		専門家派遣		調査団派遣	
		経費	人数	経費	人数	経費	人数
メキシコ	1,684,939	661,803	135	505,659	48	40,372	28
ニカラグア	1,110,069	83,573	64	236,445	16	303,038	72
パナマ	831,029	116,471	65	304,494	8	37,382	17
セントクリストファー・ネー ヴィース	9,409	1,822	1			7,587	4
セントルシア	129,591	10,991	5			7,038	5
セントビンセント	165,381	12,291	6	29,330		56,820	13
トリニダード・トバゴ	186,585	19,530	7	161,453	3		
アルゼンチン	957,910	246,050	113	183,060	25	211,527	41
ボリビア	1,915,663	290,740	887	589,854	27	240,064	51
ブラジル	2,160,815	655,065	227	425,858	43	437,025	64
チリ	846,303	158,917	85	244,915	21	61,001	34
コロンビア	715,999	252,499	196	39,266	5	282,147	42
エクアドル	1,007,829	107,930	64	243,092	23	58,269	26
ガイアナ	68,123	9,612	6	10,100	1	39,424	13
パラグアイ	1,681,163	214,743	166	367,046	45	231,570	59
ペルー	705,919	350,529	226	198,188	41	131,776	44
スリナム	19,045	2,972	2			16,073	5
ウルグアイ	297,935	80,661	48	35,700	6	31,325	6
ベネズエラ	227,951	95,273	54	49,442	3		
アメリカ合衆国	74,899			32,748	2	15	11
カナダ	5,177	2,664	4			526	3
合計(北米・中南米地域)	21,184,385	4,308,095	3,092	4,772,079	390	3,533,049	955
中東地域							
中東地域	18,651					17,897	46
アフガニスタン	3,149,981	251,162	179	1,451,872	110	1,293,065	85
バーレーン	8,227	8,227	7				
イラン	890,840	213,401	100	264,806	12	400,815	79
イラク	800,338	630,196	565			68,764	
パレスチナ	653,848	255,917	200	113,693	15	235,014	59
ヨルダン	917,083	85,891	180	261,548	56	87,863	54
レバノン	9,472	9,166	6			306	
オマーン	161,401	62,620	31	74,023	2	23,845	8

協力隊派遣		その他ボランティア		移住者渡航		機材供与経費	その他経費
経費	人数	経費	人数	経費	人数		
213,467	15	157,261	17			89,547	16,830
373,106	29	26,051	7			85,902	1,954
206,953	19	138,347	15			27,382	
88,069	11	23,493	3				
54,354	7					12,586	
						5,602	
11,413		288,831	30			15,335	1,694
381,237	26	206,805	6			195,103	11,860
		549,763	29			78,760	14,344
191,594	27	127,700	11			57,731	4,445
73,899	9	44,549	7			23,639	
325,840	15	832	1			271,787	79
						8,987	
305,390	40	454,064	46			95,057	13,293
		17,130	4			5,640	2,656
7,609	1	137,992	21			4,648	
71,617	19					11,619	
						42,136	
						1,987	
4,208,838	399	2,806,857	250			1,292,244	263,223
							754
						153,450	432
						11,423	395
						101,378	
						49,224	
191,690	21	237,677	14			44,083	8,331
						913	

形態 / 国名	経費総額	研修員受入		専門家派遣		調査団派遣	
		経費	人数	経費	人数	経費	人数
サウジアラビア	478,149	147,661	84	258,749	15	21,941	15
シリア	1,115,618	165,859	156	454,361	23	28,721	11
トルコ	986,023	269,838	339	408,064	22	60,716	25
イエメン	346,998	71,621	63	98,031	15	114,117	27
アルジェリア	537,854	126,469	39	36,771	3	329,471	58
エジプト	1,017,444	202,212	108	304,165	31	283,499	87
リビア	634	634	1				
モロッコ	1,139,268	149,779	62	358,279	15	278,659	60
スーダン	166,148	42,465	33	41,996	1	81,081	20
チュニジア	931,231	226,380	74	224,377	16	184,172	19
合計(中近東地域)	13,329,208	2,919,498	2,227	4,350,735	336	3,509,946	653
アフリカ地域							
アフリカ地域	539,523	16,195		46,236		330,601	101
ボツワナ	191,062	30,296	24				
エチオピア	1,335,147	116,669	58	680,430	30	244,840	50
エリトリア	243,406	37,031	28	57,902	3	122,347	15
ガンビア	355,217	26,607	22			122,253	14
ガーナ	1,853,729	321,794	109	690,616	34	291,714	79
ケニア	3,008,827	425,612	212	1,482,630	87	455,068	121
レソト	36,077	26,430	19				
リベリア	13,766					13,766	4
マラウイ	1,125,210	173,855	416	241,806	22	191,665	47
ナミビア	42,726	35,126	11	3			
ナイジェリア	447,499	123,526	185	74,230	4	181,808	27
セーシェル	111,518	29,297	19	10,957	2	59,429	8
南アフリカ共和国	564,458	115,741	48	224,834	33	124,235	20
スワジランド	73,339	31,304	21	36,974	1	4,561	1
ウガンダ	828,753	158,553	596	222,397	11	235,426	22
タンザニア	2,380,915	354,796	611	756,932	37	695,913	112
ザンビア	1,594,401	215,189	83	776,565	29	104,353	39
ジンバブエ	352,074	94,454	60	46,698	3	7,059	
アンゴラ	465,330	16,689	17	14,586		431,062	54

協力隊派遣		その他ボランティア		移住者渡航		機材供与経費	その他経費
経費	人数	経費	人数	経費	人数		
						45,841	3,957
266,206	45	137,095	15			53,718	9,658
5,706		96,534	12			128,975	16,190
21,779	6					41,450	
						45,143	
145,658	21	30,512	3			51,398	
235,486	28	96,472	19			20,530	63
						606	
99,054	10	188,961	18			8,232	55
965,579	131	787,251	81			756,364	39,835
						59	146,432
106,566	17	42,882	6			11,318	
144,802	17	10,052	3			136,714	1,640
						26,126	
						206,357	
422,943	55	37,233	5			85,326	4,103
376,340	52	35,567	11			218,918	14,692
						9,647	
438,733	59	12,252	8			55,140	11,759
2,235	5					5,362	
						67,935	
						11,835	
76,323	6					11,935	11,390
						500	
186,458	47					24,279	1,640
452,188	59					98,574	22,512
336,538	64	51,983	6			107,420	2,353
203,863	19						
							2,993

形態 国名	経費総額	研修員受入		専門家派遣		調査団派遣	
		経費	人数	経費	人数	経費	人数
ベナン	251,081	45,350	34	86,540		54,824	16
ブルキナファソ	591,547	50,827	36	93,629	4	171,213	22
ブルンジ	30,153	7,505	8				
カメルーン	233,604	34,878	31			173,802	42
カーボヴェルデ	81,054	12,404	14			54,623	14
中央アフリカ	10,351	657	2				
チャド	263,431	33,540	14	89,840	1	125,595	27
コモロ	1,115	1,115	1				
コンゴ共和国	21,560						
コートジボワール	66,996	66,896	46			100	
ジブチ	71,582	18,795	12			52	
赤道ギニア	4,769	4,769	2				
ガボン	84,763	27,598	21	17,241		93	3
ギニア	297,822	66,103	48	35,383	2	196,149	36
ギニアビサウ	4,073	4,073	7				
マダガスカル	802,934	77,102	49	164,765	15	415,337	62
マリ	365,792	48,006	26			317,786	36
モーリタニア	243,380	33,988	31	92	5	193,420	21
モーリシャス	8,854	8,854	10				
モザンビーク	469,434	53,893	35	122,376	3	80,859	20
ニジェール	746,268	75,600	39	147,693	4	110,692	26
ルワンダ	236,104	42,139	21	44,405	3	123,518	28
サントメ・プリンシペ	9,747	9,747	11				
セネガル	1,826,905	309,868	704	654,751	32	401,875	26
シエラレオネ	232,602	37,447	17	63,481	4	124,581	13
トーゴ	18,245	18,245	18				
コンゴ民主共和国	116,060	109,496	5,880	6,564			
合計(アフリカ地域)	22,653,203	3,548,059	9,656	6,890,556	369	6,160,619	1,106
欧州地域							
欧州地域	6,332					3,660	12
アルバニア	167,924	33,227	20	2,930		131,767	18
ブルガリア	542,246	105,488	56	184,778	25	45,145	16

協力隊派遣		その他ボランティア		移住者渡航		機材供与経費	その他経費
経費	人数	経費	人数	経費	人数		
24,299	8					38,857	1,211
191,974	20					83,152	752
						22,648	
						24,924	
						14,027	
						9,694	
						14,456	
						21,560	
52,735	10						
39,756	12						75
						187	
132,341	16					4,367	9,022
						15,880	
146,560	42					56,016	9,730
359,602	54					52,052	629
12,461	12					13,344	237
338,393	58	7,137				114,205	676
						7,093	
4,045,110	632	197,106	39			1,569,907	241,846
						2,672	
185,412	15	59	1			21,289	75

形態 国名	経費総額	研修員受入		専門家派遣		調査団派遣	
		経費	人数	経費	人数	経費	人数
クロアチア	8,949	8,949	5				
チェコ	2,075	2,075	1				
スロバキア	1,053	1,053	1				
エストニア	1,062	1,062	1				
リトアニア	1,092	1,092	4				
ルーマニア	732,276	169,271	59	109,179	9	204,582	41
スロベニア	1,786	1,786					
セルビア・モンテネグロ	162,762	59,183	33	61,728	6	41,531	18
マケドニア旧ユーゴスラビア共和国	379,729	55,156	22	29,993	2	294,580	38
ボスニア・ヘルツェゴビナ	379,307	176,283	60	89,113	4	110,030	30
コソボ	20,067	20,067	8				
モルドバ	117,951	80,610	32	10,956		26,350	11
ウクライナ	78,915	27,428	22	23,772	1	24,728	14
オーストリア	6,593			6,593			
フランス	22,672			21,397	1	164	15
ドイツ	13					13	7
ハンガリー	122,715	16,743	4	118			
アイルランド	1					1	2
ノルウェー	6					6	1
ポーランド	191,866	9,554	5	116,193	5	3,228	3
スウェーデン	1,848					380	3
スイス	1,408					1,408	3
英国	2					2	3
合計(欧州地域)	2,950,650	769,027	333	656,750	53	887,575	235
国際機関							
IAEA	11,762	11,762	18				
WHO	1,728			1,728			
UNV	174,270						
SEAFDEC	499			499			
UNRWA	19			19			
UNHCR	20,718			20,718			
合計(国際機関)	208,996	11,762	18	22,964			

協力隊派遣		その他ボランティア		移住者渡航		機材供与経費	その他経費
経費	人数	経費	人数	経費	人数		
208,428	25					34,233	6,583
						320	
						3,881	
						35	
						2,987	
							1,111
105,854	6						
59,347	6					3,449	95
							1,468
559,041	52	59	1			68,866	9,332
		174,270	8				
		174,270	8				

国名	形態	経費総額	研修員受入		専門家派遣		調査団派遣	
			経費	人数	経費	人数	経費	人数
全世界								
全世界		34,983,865			93,468		871,036	96
合計(全世界)		34,983,865			93,468		871,036	96
世界総合計		153,880,515	23,236,117	24,504	36,769,444	3,488	29,484,300	6,862

協力隊派遣		その他ボランティア		移住者渡航		機材供与経費	その他経費
経費	人数	経費	人数	経費	人数		
						54,644	33,964,717
						54,644	33,964,717
15,068,874	1,804	6,496,808	633			7,485,331	35,339,641

(2) 累計

形態 / 国名	経費総額	研修員受入		専門家派遣		調査団派遣	
		経費	人数	経費	人数	経費	人数
アジア地域							
アジア地域	10,181,814	409,580	1,858	1,598,318	353	5,061,843	3,061
ブルネイ	3,937,479	1,738,235	1,196	1,011,566	114	675,988	237
インドネシア	275,248,587	40,631,779	33,570	100,964,088	10,300	83,927,290	18,972
マレーシア	105,154,229	26,972,739	13,552	23,164,669	2,538	28,724,688	6,300
フィリピン	175,316,349	29,250,057	18,911	49,775,792	4,689	58,379,036	13,158
シンガポール	21,568,692	8,129,486	4,802	7,618,649	1,230	1,729,560	774
タイ	200,245,246	37,077,178	26,843	65,917,608	7,814	48,705,055	12,873
カンボジア	39,247,722	5,892,106	7,369	13,394,265	1,280	12,949,988	2,779
ラオス	41,096,512	6,279,356	5,172	12,614,425	1,389	12,379,795	2,829
東ティモール	3,811,879	495,660	458	1,322,100	118	1,966,752	422
ベトナム	67,125,997	10,787,954	12,292	18,381,021	2,075	26,799,782	6,180
ミャンマー	32,629,403	7,025,090	3,486	9,476,598	1,211	8,910,676	2,573
中華人民共和国	155,762,871	30,832,520	18,146	38,050,969	5,694	51,681,725	12,957
大韓民国	24,424,586	9,545,268	6,176	3,799,741	1,626	1,809,160	1,071
モンゴル	26,268,647	3,787,763	1,701	4,663,787	599	12,128,888	2,414
ブータン	10,208,263	1,838,309	987	1,361,120	75	2,414,854	578
バングラデシュ	48,188,665	10,218,448	4,915	9,087,530	1,153	14,003,828	3,130
インド	23,769,058	7,287,078	4,789	5,175,521	679	7,584,549	1,903
モルディブ	5,267,665	1,153,334	629	108,688	47	1,233,925	310
ネパール	52,916,615	7,306,593	3,521	15,025,046	1,424	13,623,261	3,039
パキスタン	35,085,397	8,933,338	4,326	8,197,830	1,001	12,410,361	2,993
スリランカ	56,218,496	13,114,765	6,416	12,753,716	1,234	16,511,219	3,775
香港	1,904,639	1,157,186	652	313,236	37	46,373	39
マカオ	971	971	1				
その他アジア	79,752	2,518	7	40,112	10	35,495	20
マラッカ	599,068					599,068	125
メコン	710,789					710,789	342
区分不能(アジア)	760,409		20	321,914	193	429,014	2,606
アルメニア	1,663,225	404,280	224	105,663	34	1,124,241	235
アゼルバイジャン	2,403,887	413,377	280	88,803	7	1,900,547	254
カザフスタン	9,618,667	1,265,380	704	1,554,650	220	6,200,322	897

(単位:千円・人)

協力隊派遣		その他ボランティア		移住者渡航		機材供与経費	その他経費
経費	人数	経費	人数	経費	人数		
						655,587	2,456,486
						416,318	95,372
5,712,233	484	2,762,287	190			38,400,337	2,850,573
9,945,614	1,187	1,693,935	112			13,555,255	1,097,329
11,207,768	1,316					24,861,803	1,841,893
						3,630,484	460,513
5,658,725	522	2,022,359	170			38,586,294	2,278,027
2,277,844	228	1,076,785	81			3,542,533	114,201
4,239,549	531	1,321,378	83			3,981,188	280,821
						16,482	10,885
1,820,552	178	132,083	15			8,923,090	281,515
						6,916,137	300,902
6,872,333	612	94,865	10			26,757,009	1,473,450
						9,002,830	267,587
2,751,811	249	667,424	70			2,216,912	52,062
2,963,448	250	587,937	55			959,065	83,530
9,017,006	918	53,902	5			5,214,310	593,641
420,340	133					3,198,811	102,759
2,457,762	225	31,426	4			216,670	65,860
8,605,715	873	828,582	57			7,037,729	489,689
1,357,807	141	283,099	30			3,578,021	324,941
6,471,940	675	266,694	34			6,690,410	409,752
						386,594	1,250
						752	875
						5,435	4,046
						29,041	
						1,160	
						560,433	37,882

形態 国名	経費総額	研修員受入		専門家派遣		調査団派遣	
		経費	人数	経費	人数	経費	人数
キルギス共和国	7,159,917	1,295,931	741	991,214	86	3,741,783	633
タジキスタン	1,816,583	1,458,835	832	89,611	18	161,680	77
トルクメニスタン	430,647	346,424	236	62		84,161	27
ウズベキスタン	8,307,266	1,534,424	994	1,627,242	371	3,458,296	767
グルジア	1,280,483	365,253	219	132,659	9	684,167	149
合計(アジア地域)	1,450,410,475	276,951,215	186,025	408,728,213	47,628	442,788,159	108,499
大洋州地域							
大洋州地域	1,212,958			16,369	2	927,443	426
オーストラリア	219,890	31,795	1	21,425	17	66,800	42
フィジー	20,301,739	4,075,741	1,780	4,726,174	339	4,522,466	748
キリバス	3,586,024	724,441	361	666,397	23	2,042,763	229
マーシャル	3,153,625	300,998	171	170,998	9	954,125	192
ミクロネシア	6,127,557	689,168	348	841,586	77	1,186,531	325
ナウル	176,937	123,534	91	10,928	2	42,475	11
ニュージーランド	135,595	1,011	4	25,789	1	2,630	5
パプアニューギニア	21,958,534	4,934,548	3,024	4,185,589	322	4,699,454	967
ソロモン	7,315,736	1,005,535	542	987,031	92	1,795,118	444
トンガ	8,053,409	1,119,286	502	1,315,694	82	1,043,235	263
ツバル	1,134,977	286,272	144	108,634	6	706,027	64
バヌアツ	4,144,510	578,817	311	612,643	32	786,103	176
サモア	9,638,878	1,516,203	663	1,392,852	85	1,159,462	313
クック諸島	753,844	242,125	142	80,190	22	398,671	43
グアム							1
ニュー・カレドニア	1,582					1,582	
ニウエ	117,325	115,908	72			555	
マリアナ諸島	1,736	1,736	1				
パラオ	3,897,522	433,173	202	718,633	58	850,730	324
米領太平洋諸島	13,846	3,638	5	3		1,720	7
区分不能(大洋州)	1,130,083			30	22	1,125,786	467
合計(大洋州地域)	93,076,307	16,183,929	8,364	15,880,965	1,191	22,313,676	5,047
北米・中南米地域							
北米・中南米地域	2,191,703	12,416	1	206,498	16	1,687,548	1,630

協力隊派遣		その他ボランティア		移住者渡航		機材供与経費	その他経費
経費	人数	経費	人数	経費	人数		
419,994	46	29,550	5			632,396	49,049
						106,110	347
677,940	65	218,129	21			620,287	170,948
						98,404	
82,878,381	8,633	12,070,435	942			210,797,887	16,196,185
						254,178	14,968
934				25,368	426	3,954	69,614
3,770,581	347	959,824	78			2,063,347	183,606
						136,286	16,137
1,479,467	134	83,794	7			134,025	30,218
2,790,387	248	138,321	15			383,057	98,507
						105,957	208
5,609,857	466	491,421	43			1,801,378	236,287
2,767,237	258					618,361	142,454
3,260,045	307	277,121	25			943,153	94,875
						28,876	5,168
1,718,643	149	154,027	17			251,063	43,214
3,957,172	401	742,436	53			761,455	109,298
						29,861	2,997
							862
1,274,029	116	356,275	28			246,923	17,759
						8,485	
						1,149	3,118
26,628,352	2,426	3,203,219	266	25,368	426	7,771,508	1,069,290
						64,900	220,341

形態 国名	経費総額	研修員受入		専門家派遣		調査団派遣	
		経費	人数	経費	人数	経費	人数
アンティグア・バーブーダ	422,450	106,129	38	106,214	6	179,749	51
バハマ	62,790	48,655	22				
バルバドス	896,454	185,089	80	548,688	40	23,300	2
ベリーズ	838,546	216,503	114	8,557	2	20,317	
コスタリカ	17,441,688	2,408,544	1,260	3,596,832	385	4,334,288	781
キューバ	2,867,017	1,397,559	548	259,005	35	1,086,680	232
ドミニカ	1,030,831	210,676	83	303,685	6	245,295	73
ドミニカ共和国	24,399,290	2,860,967	1,187	6,343,992	399	5,505,295	1,043
エルサルバドル	14,021,539	1,762,524	973	2,822,961	273	4,721,740	845
グレナダ	979,636	202,366	89	304,566	5	364,482	81
グアテマラ	22,276,316	2,199,656	1,122	3,954,192	367	8,843,852	1,561
ハイチ	1,249,213	481,548	178	212,192	15	432,851	146
ホンジュラス	33,793,155	2,658,372	2,072	7,463,124	709	8,357,139	1,561
ジャマイカ	6,903,337	841,163	328	1,487,372	91	717,197	182
メキシコ	64,135,979	18,278,634	5,550	19,405,411	1,627	11,736,856	2,426
ニカラグア	14,878,186	1,910,759	913	2,267,666	253	5,198,310	963
パナマ	24,045,217	2,824,860	1,332	6,708,790	368	6,415,483	1,132
セントクリストファー・ネイ ヴィース	224,964	84,859	35	6,262	2	115,133	31
セントルシア	1,576,166	218,171	88	261,112	8	204,771	74
セントビンセント	1,146,856	282,304	97	368,050	11	283,791	75
トリニダード・トバゴ	3,147,245	357,686	142	1,752,214	69	626,243	138
蘭領アンティル	6,424	3,004	1	2,091	1		
英領モンセラット	6,673	529	1				
プエルトリコ	2,031	982	1	934	1		
アルゼンチン	43,214,088	7,931,084	2,950	12,435,298	1,080	9,879,032	1,639
ボリビア	58,188,376	6,907,742	4,815	15,286,881	1,003	14,079,527	2,296
ブラジル	96,207,308	25,395,353	8,433	24,559,081	2,281	16,142,835	3,470
チリ	37,981,006	5,876,555	2,540	12,889,918	1,119	9,449,987	1,731
コロンビア	24,774,894	6,017,781	2,768	3,830,651	402	9,055,828	1,468
エクアドル	17,813,264	2,310,583	1,204	3,118,968	258	6,104,831	1,109
ガイアナ	982,797	341,174	132	205,680	13	372,831	87
パラグアイ	73,654,495	8,511,872	2,916	23,786,894	1,380	11,078,263	2,335

協力隊派遣		その他ボランティア		移住者渡航		機材供与経費	その他経費
経費	人数	経費	人数	経費	人数		
						28,167	2,191
						14,135	
						138,292	1,085
500,319	57					92,850	
4,601,584	428	294,006	33	800	2	2,039,568	166,066
						123,773	
93,564	12					155,620	21,991
4,803,528	436	2,160,631	147	38,443	1,335	2,297,681	388,753
3,377,398	331					1,311,082	25,834
						107,710	512
5,548,671	456	40,048	6			1,466,149	223,748
						115,590	7,032
9,920,963	929	1,123,056	103		2	3,894,062	376,439
2,790,924	227	190,872	16			783,237	92,572
2,186,666	182	1,708,025	117	238,267	54	9,876,796	705,324
4,243,241	365	117,888	14			1,067,104	73,218
3,298,863	281	700,932	64			3,902,842	193,447
						18,710	
768,562	74	72,555	8			49,846	1,149
139,987	19					70,857	1,867
						409,032	2,070
						1,329	
						6,144	
							115
628,474	21	1,807,600	140	685,980	2,819	7,539,053	2,307,567
7,703,249	684	1,533,042	98	400,590	1,962	8,082,877	4,194,468
1,252,783	49	4,486,585	267	2,235,211	53,842	14,996,037	7,139,423
1,425,889	136	315,850	34	74,789	24	7,726,598	221,420
2,241,091	191	269,056	21	27,425	59	3,059,016	274,046
4,091,794	336	27,148	3			2,041,040	118,900
						59,098	4,014
9,811,766	884	2,457,436	189	623,466	7,236	12,367,062	5,017,736

形態 国名	経費総額	研修員受入		専門家派遣		調査団派遣	
		経費	人数	経費	人数	経費	人数
ペルー	43,477,351	12,752,675	5,712	9,472,343	849	11,790,187	1,950
スリナム	623,403	194,528	66	214,831	8	209,091	58
ウルグアイ	12,873,620	2,473,824	1,081	4,367,742	412	2,236,098	560
ベネズエラ	9,131,885	2,245,435	1,177	2,501,261	256	3,359,279	576
区分不能(北米・中南米)	350,043			51,633	146	280,686	1,292
アメリカ合衆国	680,660	1,295	11	170,210	51	120,734	151
カナダ	516,084	110,065	91	205,908	13	18,365	24
合計(北米・中南米地域)	659,012,980	120,623,921	50,151	171,487,707	13,960	155,277,894	31,773
中東地域							
中東地域	282,978	783		14,541	3	263,611	473
アフガニスタン	12,213,134	1,376,864	994	3,919,717	396	5,968,514	909
バーレーン	1,353,219	520,842	234	770,516	30	4,084	5
イラン	20,036,488	5,265,807	2,515	4,718,898	657	7,219,697	1,397
イラク	6,636,935	3,228,906	2,254	612,691	102	1,680,653	199
イスラエル	44,720	16,423	27	5,950	2	22,347	33
パレスチナ	3,182,149	1,891,907	1,096	150,192	18	1,067,301	218
ヨルダン	24,560,211	2,673,750	1,307	5,774,837	454	6,592,284	1,372
クウェート	935,345	378,882	205	489,426	35	15,475	1
レバノン	1,134,727	295,424	158	48,703	16	782,028	153
オマーン	13,592,393	1,161,646	497	3,288,677	150	8,611,188	1,226
カタール	1,076,792	244,596	115	531,139	37	257,866	33
サウジアラビア	19,108,971	3,847,499	1,834	8,673,062	772	3,422,721	915
シリア	22,427,669	2,904,177	1,279	4,552,953	337	6,246,127	1,206
トルコ	38,567,122	7,946,206	3,247	11,873,980	1,043	11,475,000	1,878
アラブ首長国連邦	3,726,543	299,480	197	1,889,424	145	1,262,919	246
イエメン	7,626,372	1,048,915	475	2,412,552	191	2,279,651	525
南イエメン	705,344	67,114	29	333,704	12	279,004	56
アルジェリア	5,675,289	1,516,151	521	1,157,982	259	1,442,836	343
エジプト	53,211,969	12,461,379	4,835	14,356,460	1,581	18,093,043	3,627
リビア	114,074	86,884	57	10,764	10	14,202	16
モロッコ	28,407,764	2,333,979	954	5,365,319	367	9,698,899	1,646
スーダン	5,351,047	1,820,871	751	855,543	100	1,901,934	428

協力隊派遣		その他ボランティア		移住者渡航		機材供与経費	その他経費
経費	人数	経費	人数	経費	人数		
1,742,335	205	23,165	5	53,195	16	6,860,095	783,356
						4,225	728
27,104	3	837,464	71	544	46	2,877,726	53,118
198,943	37			3,482	49	763,876	59,609
						12,656	5,068
					388	136,945	251,476
				33,828	5,177	16,946	130,972
71,397,698	6,343	18,165,359	1,336	4,416,020	73,011	94,578,726	23,065,655
						3,289	754
						914,162	33,877
						52,558	5,219
10,923						2,760,172	60,991
						1,072,266	42,419
						61,672	11,077
3,498,971	296	1,843,869	129			3,983,907	192,593
						43,565	7,997
						8,414	158
						466,832	64,050
						22,987	20,204
						2,963,151	202,538
4,821,843	467	578,084	57			3,200,701	123,784
22,005	2	221,378	29			6,796,601	231,952
						210,747	63,973
241,635	38					1,553,503	90,116
2,266						17,197	6,059
						1,522,063	36,257
1,146,743	113	99,174	10			6,631,118	424,052
						130	2,094
7,572,958	769	398,003	41			2,785,354	253,252
68,492	8					639,933	64,274

形態 国名	経費総額	研修員受入		専門家派遣		調査団派遣	
		経費	人数	経費	人数	経費	人数
チュニジア	18,464,689	2,107,732	867	3,328,751	255	6,387,254	951
その他中東	684,972	364,020	146	136		320,816	87
区分不能(中東)	95,170			2,126	22	92,066	233
合計(中東地域)	289,216,086	53,860,237	24,594	75,138,043	6,994	95,401,520	18,176
アフリカ地域							
アフリカ地域	3,077,105	25,186	24	274,870	11	2,549,554	1,391
ボツワナ	4,154,449	568,897	330	96,371	11	761,037	96
エチオピア	18,326,529	3,231,468	1,393	4,631,089	286	4,110,277	754
エリトリア	1,166,017	211,212	148	190,106	11	693,979	131
ガンビア	2,383,973	383,722	158	358,543	7	1,147,932	204
ガーナ	34,062,461	6,031,304	1,983	8,861,600	585	5,916,001	1,140
ケニア	83,206,898	12,211,765	5,312	29,943,729	1,796	18,334,128	3,116
レソト	744,923	375,092	230	307		210,988	51
リベリア	3,844,563	709,094	237	374,459	31	737,110	120
マラウイ	27,270,215	2,749,667	1,415	4,529,095	232	5,297,207	897
ナミビア	1,955,440	379,648	240	173,755	18	1,244,435	139
ナイジェリア	10,888,140	2,321,206	1,334	2,956,365	226	4,195,339	558
セーシェル	1,289,664	718,168	256	257,752	14	252,069	65
ソマリア	867,657	241,361	95	323,910	21	184,039	44
南アフリカ共和国	6,392,222	2,032,023	961	1,002,578	154	2,870,694	533
スワジランド	3,557,229	711,130	335	808,228	26	1,804,227	221
ウガンダ	10,780,464	2,279,753	1,597	2,856,803	169	3,989,041	567
タンザニア	58,541,010	9,495,701	5,781	16,358,260	775	14,931,496	2,446
ザンビア	41,080,896	4,889,358	1,714	12,172,089	550	7,603,464	1,341
ジンバブエ	15,124,826	1,883,051	872	1,723,985	69	4,661,323	751
アンゴラ	2,681,321	179,456	159	44,318	4	2,450,377	363
ベナン	2,611,096	728,275	339	405,515	10	1,316,791	223
ブルキナファソ	5,392,088	588,970	261	445,776	13	2,986,265	399
ブルンジ	796,534	280,663	152	173,397	4	233,275	60
カメルーン	3,350,686	991,511	443	113,430	18	1,694,103	305
カーボヴェルデ	1,493,084	269,347	142	353,566	7	744,344	173
中央アフリカ	2,704,074	531,443	199	369,622	9	1,338,551	201

協力隊派遣		その他ボランティア		移住者渡航		機材供与経費	その他経費
経費	人数	経費	人数	経費	人数		
2,897,286	282	1,155,464	94			2,461,391	126,811
							978
20,283,122	1,975	4,295,972	360			38,171,713	2,065,479
						37,222	190,273
2,396,826	205	140,767	15			171,041	19,510
3,708,086	401	20,783	4			2,542,785	82,041
						68,850	1,870
						485,276	8,500
8,789,690	883	66,245	9			4,047,194	350,427
12,054,419	1,253	66,445	16			9,853,848	742,564
13,082						144,719	735
1,663,981	170					340,314	19,605
12,143,839	1,307	47,731	11			2,212,750	289,926
2,235	5					154,520	847
						1,314,867	100,363
						56,767	4,908
						106,032	12,315
281,036	30					104,007	101,884
						210,858	22,786
609,756	99					1,028,880	16,231
10,953,430	1,163					6,215,774	586,349
10,379,484	1,016	314,840	23			5,257,875	463,786
5,742,460	454					929,598	184,409
						457	6,713
26,070	10					127,430	7,015
1,173,847	122					190,463	6,767
47,960	12					46,849	14,390
						536,929	14,713
						118,717	7,110
						451,204	13,254

形態 国名	経費総額	研修員受入		専門家派遣		調査団派遣	
		経費	人数	経費	人数	経費	人数
チャド	579,887	252,181	130	101,589	4	167,715	38
コモロ	699,775	203,563	64	266,623	12	171,576	35
コンゴ共和国	246,779	144,072	73	1,577	3	56,660	17
コートジボワール	10,128,474	1,847,665	683	2,048,908	131	3,051,403	509
ジブチ	2,108,411	553,605	190	129,659	14	911,206	218
赤道ギニア	303,143	215,011	66	54,983	1	2,252	
ガボン	1,034,990	466,399	205	144,520	11	213,852	47
ギニア	5,379,706	1,114,886	461	797,293	27	3,024,482	497
ギニアビサウ	508,817	197,590	87	142,311	3	149,361	46
マダガスカル	11,549,249	1,311,660	527	3,342,885	164	4,960,820	906
マリ	7,164,118	798,549	315	118,958	6	6,093,246	648
モーリタニア	4,907,795	743,870	363	767,779	33	3,171,230	532
モーリシャス	4,533,189	563,024	300	1,372,622	60	2,216,322	344
モザンビーク	6,083,555	606,446	437	949,557	44	3,932,795	668
ニジェール	14,169,200	1,082,067	449	1,612,379	51	4,851,646	706
ルワンダ	2,992,461	656,787	283	440,987	26	1,083,137	205
サントメ・プリンシペ	661,671	193,366	103	150,474	6	242,081	48
セネガル	26,211,665	2,896,002	2,215	5,501,353	234	8,156,196	1,404
シエラレオネ	1,173,102	475,236	181	120,047	10	554,592	88
トーゴ	758,577	404,594	232	70,782	7	272,100	68
コンゴ民主共和国	6,766,352	990,460	6,174	3,366,338	160	1,626,364	305
区分不能(アフリカ)	388,623			1,994	48	377,682	1,024
合計(アフリカ地域)	456,093,103	70,735,504	39,648	111,303,136	6,112	137,544,764	24,642
欧州地域							
欧州地域	720,704	136	1	70,981	13	624,591	476
アルバニア	1,325,791	432,045	195	25,649	5	737,142	128
ブルガリア	10,276,065	1,606,643	796	2,004,504	205	2,775,191	539
クロアチア	604,283	214,263	90	14,112	2	374,231	50
チェッコ・スロヴァキア	596,220	438,033	139	8,169	3	149,334	33
チェコ	573,099	353,667	185	149,349	11	4,392	1
スロバキア	1,486,355	629,116	349	101,547	23	720,011	110
エストニア	128,557	128,557	75				

協力隊派遣		その他ボランティア		移住者渡航		機材供与経費	その他経費
経費	人数	経費	人数	経費	人数		
						58,402	
						47,238	10,775
						42,676	1,794
2,280,540	173					817,699	82,259
398,437	44					114,914	590
						29,240	1,657
41,144	13					166,488	2,587
						412,937	30,108
						15,843	3,712
353,772	45					1,501,086	79,026
						131,683	21,682
						213,863	11,053
						353,203	28,018
221,934	54					331,518	41,305
5,531,628	481					959,065	132,415
688,017	64					93,774	29,759
						72,816	2,934
7,029,586	637	10,002	1			2,357,997	260,529
						12,978	10,249
1,465						5,657	3,979
						699,865	83,325
						4,145	4,802
86,532,724	8,641	666,813	79			45,198,313	4,111,849
						15,997	8,999
						122,212	8,743
2,991,376	241	59	1			887,599	10,693
						1,677	
						684	
						65,691	
						35,681	

形態 国名	経費総額	研修員受入		専門家派遣		調査団派遣	
		経費	人数	経費	人数	経費	人数
ラトビア	431,352	137,998	76	21,952	6	270,103	50
リトアニア	1,111,668	140,928	112	83,729	10	844,369	105
ルーマニア	8,955,979	1,975,454	820	1,376,362	123	3,314,023	576
スロベニア	474,179	157,844	92	158,342	7	149,460	40
セルビア・モンテネグロ	1,438,695	589,166	259	168,992	62	325,487	111
マケドニア旧ユーゴスラビア共和国	2,567,550	508,796	211	91,718	21	1,903,688	280
ボスニア・ヘルツェゴビナ	3,837,253	802,395	400	229,364	27	2,776,444	475
コソボ	65,727	65,727	29				
モルドバ	1,079,581	268,577	140	100,008	8	493,638	109
ロシア連邦	124,598	23	2		2	352	8
ウクライナ	442,400	234,579	225	75,493	8	115,961	51
オーストリア	512,212			475,498	12	4,630	2
ベルギー	14,534			9,395	8	5,093	6
デンマーク	5,039			1,743		2,288	5
フィンランド	405					405	5
フランス	567,925		1	109,960	29	289,629	232
ドイツ	43,847		1	23,941	2	19,906	24
ギリシャ	344,541	138,081	27	7,559	8	168,856	41
ハンガリー	7,581,463	1,640,980	796	1,110,970	102	2,228,557	375
アイルランド	1					1	2
イタリア	83,486			14,221	1	6,265	7
マルタ	398,843	252,433	77	94,536	18	44,178	16
モナコ	2,430					2,430	2
オランダ	6,276		7			4,513	10
ノルウェー	6,023			54		4,936	5
ポーランド	8,690,465	1,668,002	824	1,745,965	277	2,935,968	578
ポルトガル	200,758	32,561	9			168,197	41
スペイン	142			25	3	117	2
スウェーデン	15,168			7,150	2	6,550	5
スイス	81,329			41,658	32	13,986	31
英国	279,141		2	157,483	5	27,854	66
キプロス	92,652	92,652	30				

協力隊派遣		その他ボランティア		移住者渡航		機材供与経費	その他経費
経費	人数	経費	人数	経費	人数		
						1,299	
						42,642	
1,226,105	112					1,034,042	29,993
						8,533	
						332,392	22,658
						51,371	11,977
						13,974	15,076
						217,309	49
						124,223	
						16,367	
						30,756	1,328
							46
							1,008
106,442						6,146	55,748
						26,005	4,040
1,849,021	138					735,270	16,665
						63,000	
						5,082	2,614
							1,763
							1,033
1,367,993	106	15,346	1			938,308	18,883
							1,468
						3,384	22,301
						4,383	89,421

形態 国名	経費総額	研修員受入		専門家派遣		調査団派遣	
		経費	人数	経費	人数	経費	人数
ソヴィエト連邦	132,804			38,074	34		
区分不能(欧州)	243,859			97,311	37	41,083	138
合計(欧州地域)	55,543,399	12,508,656	5,970	8,615,814	1,106	21,553,859	4,735
国際機関							
UN	2,623		62	2,496	4		
ECA	145,760			136,691	12		
ESCAP	4,298,458	906	34	4,114,856	370		
ECE	1,459			1,459			
ECLA	15,864			15,136	6		
FAO	209,879	110,478	199	94,624	12		
IAEA	708,727	704,024	442	4,085	8		
IBRD	7,159	1,133	22	6,026	6		
ICAO	19,486		2	19,163	1		
IDA			3				
ILO	888,710	54,443	212	718,337	31		
ITU	56,685	44,999	161	9,889	16		
UNCTAD					1		
UNDP	286,551	281,927	201	4,624	2		
UNESCO	61,702	59,620	94	915	1		
UNIDO	166,159	166,159	356		3		
UPU	13,024	13,024	34				
WHO	749,252	598,567	622	148,655	6		
WMO	3,699	3,699	12				
UNDRO	142,622			139,295	5		
UNV	3,361,599			9,921	1	6,715	
WIPO			2				
EDI	32,133	32,133	180				
UNETPSA	962,183	959,231	379			1,481	
OECD	2,200		3	2,200	4		
AOPU			2				
AVRDC	329,892	3,998	13	296,003	15		
SEAFDEC	5,836,321	241,676	237	5,186,489	364		

協力隊派遣		その他ボランティア		移住者渡航		機材供与経費	その他経費
経費	人数	経費	人数	経費	人数		
						94,730	
						100,128	5,337
7,540,937	597	15,405	2			4,978,885	329,843
							127
						7,222	1,847
						144,573	38,123
							728
						2,518	2,259
							618
						40	283
						112,911	3,019
						217	1,580
						1,044	123
						1,418	612
						2,961	366
1,575,827	140	1,705,484	89			35,075	28,577
							1,471
						26,596	3,295
						370,208	37,948

国名	形態	経費総額	研修員受入		専門家派遣		調査団派遣	
			経費	人数	経費	人数	経費	人数
AIT		2,999,647			2,803,931	160		
EROPA		17,768			17,335	1		
ISVS		577			454	1		
OAS		98,108			88,714	12		
SEARCA		100,633		1	84,572	6		
IICA		59,959			56,772	2		
WARDA		372,670	7,947	3	348,247	11		
SEATAC		394,845	1,797	28	382,515	34		
SEAMEO		253,536	29,946	18	190,640	43		
ASPAC-FFTC		16,517	1,681	58	11,883	6		
APT		650,591	95,365	59	515,478	55		
TNA		318,248	1,826	3	278,741	104		
IITA		205,854			175,213	6		
IBSRM		2,168			1,881	4		
ITTO		36,159	34,616	13	1,543			
CP		143,994			140,060	3		
CPSC		256,660			241,477	45		
IDNDR		91,239			88,151	2		
SPC		4,899			4,899	3		
SPF		47,405	456	1	45,885	5		
ASDB		2,066	1,655	5		2		
AFDB		227,128			215,541	8		
IFAD		574			574	1		
EKN		3,064			3,064			
ADC						2		
ASPAC				8		8		
ECOCEN						1		
MRC		382,085			372,157	17		
APDAC		8,379			8,255	1		
UNIC				2				
AIBD		405,373			367,983	64		
WFCL		1,437			1,182	2		

協力隊派遣		その他ボランティア		移住者渡航		機材供与経費	その他経費
経費	人数	経費	人数	経費	人数		
						179,203	16,513
						27	406
							123
						8,480	914
						15,166	895
						3,187	
						13,536	2,940
						4,285	6,248
						29,407	3,543
						1,707	1,246
						31,788	7,960
						22,027	15,654
						27,643	2,998
						287	
						3,655	279
						11,834	3,349
						3,088	
						846	218
							411
						8,622	2,965
						9,928	
							124
						31,553	5,837
							255

国名	形態	経費総額	研修員受入		専門家派遣		調査団派遣	
			経費	人数	経費	人数	経費	人数
CIMMYT		39,026			33,857	2		
UWI		61,193			31,805	5		
ICARDA		248,101			231,234	2		
ILRI		281,573			245,514	10		
ICRISAT		13,000			11,032	1		
CIP		184,915	6,123	2	154,251	4		
IMO		5,364	2,913	33	1,912	3		
SPEC		2,942			2,802	1		
APPTC		131,231	239	1	127,156	11		
UNRWA		1,258,074	576,477	232	631,996	22		
ASOSAI		6,202	6,202	52				
UNEP		47,518	4,503		39,796	7		
PCAS		422,330			416,042	19		
CIRDAP		160,361			157,416	2		
ICPO		553			553			
IIMI		67,668			64,364	2		
CATIE		26,878			23,124	2		
CEPIS		59,813			49,687	1		
IHO		2,678			2,019	4		
CCOP		182,448			174,638	15		
ASSTC		5,902			5,452	5		
ICDDR		9,669			8,325	2		
ICIMOD		5,794			4,918	5		
ICRAF		51,965			51,965	1		
SOPAC		143,781			142,319	3		
IAIS		23,533			23,128	1		
UNHCR		109,258			109,258	2		
IGAD		2,552	2,552	1				
SADC		145,345	1,228	1	139,820	6		
CARICOM		2,610	2,610	2				
CTBTO		3,039	3,039	19				
その他		13,612		1,479	13,612	3		

協力隊派遣		その他ボランティア		移住者渡航		機材供与経費	その他経費
経費	人数	経費	人数	経費	人数		
						4,560	609
						28,213	1,175
						16,279	588
						35,198	861
						1,828	140
						23,903	638
						33	506
							140
						3,248	588
						44,431	5,170
						2,442	777
						1,180	5,108
						1,894	1,051
						3,021	283
						3,098	656
						9,635	491
							659
						6,619	1,191
						33	417
						1,344	
						876	
						1,462	
						405	
						4,297	

国名	形態	経費総額	研修員受入		専門家派遣		調査団派遣	
			経費	人数	経費	人数	経費	人数
合計(国際機関)		29,122,658	4,057,192	5,293	20,256,006	1,618	8,196	
全世界								
全世界		224,071,173	1,656,722	1	14,251,544	90	39,697,576	4,374
合計(全世界)		224,071,173	1,656,722	1	14,251,544	90	39,697,576	4,374
世界総合計		3,256,546,181	556,577,376	320,046	825,661,428	78,699	914,585,644	197,246

協力隊派遣		その他ボランティア		移住者渡航		機材供与経費	その他経費
経費	人数	経費	人数	経費	人数		
1,575,827	140	1,705,484	89			1,305,051	214,902
6,751,196		6,164		748,378		7,727,467	153,232,126
6,751,196		6,164		748,378		7,727,467	153,232,126
303,588,237	28,755	40,128,851	3,074	5,189,766	73,437	410,529,550	200,285,329

10. 無償資金協力案件一覧（2005年度閣議決定分のうちJICA実施促進分）

国名	案件名	交換公文 署名日	供与額 (百万円)
アジア地域			
インドネシア	中央および北スラウェシ州橋梁改修計画	03/05/29	240
	人材育成奨学計画	04/06/25	205
	グレシック火力発電所3・4号機改修計画	04/07/26	1,473
	生物多様性保全センター整備計画	04/07/26	1,755
	人材育成奨学計画	05/07/25	44
	人材育成奨学計画	05/07/25	128
	東ヌサントウガラ州橋梁建設計画	05/08/29	173
	国家警察組織能力強化計画 貧困農民支援	05/09/15 06/02/27	449 380
インドネシア計			4,847
フィリピン	人材育成奨学計画	04/06/29	161
	人材育成奨学計画	05/07/08	34
	人材育成奨学計画	05/07/08	101
フィリピン計			296
カンボジア	シムリアップ上水道整備計画	04/05/18	931
	人材育成奨学計画	04/05/18	158
	カンダルスタン灌漑施設改修計画	05/06/10	511
	コンボンチャム州村落飲料水供給計画	05/06/10	434
	国道1号線改修計画	05/06/10	786
	主要幹線道路橋梁改修計画	05/06/10	228
	人材育成奨学計画	05/06/10	37
	人材育成奨学計画	05/06/10	115
	バンティミエンチャイ州モンゴルボレイ病院整備計画	05/08/29	683
	感染症対策	05/08/29	278
	第2次プノンペン市小学校建設計画	05/08/29	510
	モンドルキリ州小水力地方電化計画	05/09/29	41
	カンボジア計		
ラオス	人材育成奨学計画	04/05/21	162
	人材育成奨学計画	05/05/24	38
	人材育成奨学計画	05/05/24	114
	ビエンチャン1号線整備計画	05/07/27	2,092
	ビエンチャン市上水道施設拡張計画	06/02/10	42
	郡病院改善計画	06/02/10	150
	食糧援助	06/04/26	320
ラオス計			2,918
東ティモール	デリーカーサ道路補修計画	04/05/17	910
	デリ上水整備計画	04/05/17	551
	小中学校再建計画	04/05/17	363
	サメ・アイナロ上水整備計画	05/05/13	72
	モラ橋改修計画	06/01/06	25
東ティモール計			1,921
ベトナム	麻疹ワクチン製造施設建設計画	03/06/24	629
	ゲアン省ナムダン県農村生活環境改善計画	04/05/18	300
	人材育成奨学計画	04/06/21	205
	フエ中央病院改善計画	04/07/02	1,810
	人材育成奨学計画	05/06/21	45
	人材育成奨学計画	05/06/21	144
ホアビン総合病院改善計画	05/08/25	967	
ベトナム計			4,100
ミャンマー	人材育成奨学計画	04/06/10	152
	人材育成奨学計画	05/06/27	33
	人材育成奨学計画	05/06/27	100
	中央乾燥地植林計画	05/06/27	293
	日本・ミャンマー人材開発センター建設計画	05/06/27	409
ミャンマー計			987
中華人民共和国	人材育成奨学計画	04/05/27	270
	人材育成奨学計画	05/06/06	49
	人材育成奨学計画	05/06/06	174
	第2次黄河中流域保全林造成計画	05/06/06	369
中華人民共和国計			862
モンゴル	ウランバートル市給水施設改善計画	04/05/27	607
	人材育成奨学計画	04/05/27	156
	人材育成奨学計画	05/06/13	33
	人材育成奨学計画	05/06/13	104
	第2次初等教育施設整備計画	05/06/27	917
	第3次初等教育施設整備計画	05/06/27	784

国名	案件名	交換公文 署名日	供与額 (百万円)
	東部幹線道路建設及び道路建設機材整備計画	05/06/27	544
	貧困農民支援	06/01/24	330
	食糧援助	06/04/17	200
モンゴル計			3,675
ブータン	第2次橋梁架け替え計画	05/05/27	258
	教育施設整備計画	05/06/03	474
ブータン計			732
バングラデシュ	人材育成奨学計画	04/05/25	155
	第5次多目的サイクロンシェルター建設計画	04/06/17	431
	人材育成奨学計画	05/05/23	35
	人材育成奨学計画	05/05/23	88
	コックスバザール及びケブパラ気象レーダー整備計画	05/07/14	866
	地方道路簡易橋設置計画	05/11/10	679
バングラデシュ計			2,254
インド	オリッサ州サダール・バルバイ・パテル小児医療大学院病院整備計画	05/08/04	830
	ウッタル・プラディッシュ州地下水開発計画	06/01/05	603
インド計			1,433
モルディブ	食糧援助	06/04/21	140
モルディブ計			140
ネパール	シンズリ道路建設計画(第2工区)	05/06/09	380
	「万人のための教育」支援のための小学校建設計画	05/08/16	581
	地方都市上水施設改善計画	05/12/07	1,124
	食糧援助	06/05/31	270
ネパール計			2,355
パキスタン	タウンサ堰水門改修計画	05/04/30	212
	ファイサラバード上水道整備計画	05/04/30	82
	イスラマバード小児病院改善計画	05/08/10	647
	ライヌラー河洪水予警報システム整備計画	05/08/10	661
	環境監視システム整備計画	05/08/10	1,238
	国道25号線(カラローワッド間)改修計画	05/12/07	103
	建設機械技術訓練所機能向上計画	06/01/05	27
パキスタン計			2,970
スリランカ	マータラ上水道整備計画	03/08/04	158
	マナンピディヤ新幹線道路橋梁建設計画	05/05/27	130
	ジャフナ教育病院中央機能改善計画	05/11/28	90
スリランカ計			378
アルメニア	貧困農民支援	06/03/09	110
アルメニア計			110
ウズベキスタン	人材育成奨学計画	04/06/18	159
	人材育成奨学計画	05/08/12	99
	人材育成奨学計画	05/09/09	34
ウズベキスタン計			292
大洋州地域			
キリバス	ベシオ港修復計画	05/07/12	521
キリバス計			521
マーシャル	マジュロ病院整備計画	04/05/10	194
マーシャル計			194
ミクロネシア	ボンベイ州周回道路整備計画	04/06/17	351
ミクロネシア計			351
バプアニューギニア	ハイランド橋梁改修計画	05/05/30	167
バプアニューギニア計			167
ソロモン	ホニアラ電力供給改善計画	05/06/07	706
ソロモン計			706
ツバル	フナフチ環礁電力供給施設整備計画	05/07/20	925
ツバル計			925
サモア	職業訓練学校拡充計画	05/07/14	723
	アピア漁港改善計画	05/07/15	707
サモア計			1,430
パラオ	島間連絡道路改修計画	05/06/09	325
	ベリリュー州北港整備計画	05/12/19	581
パラオ計			906
北米・中南米地域			
エルサルバドル	ロサレス国立病院復旧計画	05/08/17	630
エルサルバドル計			630
グアテマラ	ケツアルテナンゴ市給水施設改善計画	05/06/20	1,048
	地方地下水開発計画	05/06/20	440
	貧困農民支援	06/01/17	400
グアテマラ計			1,888

国名	案件名	交換公文 署名日	供与額 (百万円)
ハイチ	食料援助	06/04/12	360
ハイチ計			360
ホンジュラス	ラス・オルミガス橋架け替え計画	05/08/17	499
	貧困農民支援	06/01/23	390
ホンジュラス計			889
ニカラグア	西部2県保健医療センター整備計画	04/06/17	545
	サン・ファン・デル・スル漁業施設整備計画	05/06/03	1,196
	マナグア県基礎教育施設整備計画	05/06/03	610
	リバス県、ボアコ県及びチコンターレス県基礎教育施設建設計画	05/06/03	704
	ボアコ病院建設計画	06/01/24	94
	貧困農民支援	06/03/07	380
ニカラグア計			3,529
セントクリストファー・ネーヴィース	零細漁業振興計画	05/07/01	617
セントクリストファー・ネーヴィース計			617
ボリビア	ラバス県村落開発機材整備計画	05/07/06	683
	日本・ボリビア友好橋改修計画	05/07/06	151
	ベニ県南部医療保健施設改善計画	05/08/24	847
	貧困農民支援	06/03/07	250
ボリビア計			1,931
エクアドル	チンボラン州地下水開発計画	05/07/05	270
	イバラ市上水道整備計画	05/08/29	681
	ワキージャス市およびアレニージャス市上水道整備計画	06/01/19	49
エクアドル計			1,000
パラグアイ	職業訓練教育施設拡充計画	05/09/09	647
パラグアイ計			647
ペルー	タララ漁港拡張・近代化計画	06/04/03	298
ペルー計			298
中近東地域			
アフガニスタン	カブール国際空港ターミナル建設計画	05/05/18	862
	学校建設計画	05/07/06	1,022
アフガニスタン計			1,884
ヨルダン	ヨルダン渓谷北・中部給水網改善・拡張計画	05/06/30	269
	南部地域拠点病院及びアルバシール病院医療機材整備計画	06/05/17	523
ヨルダン計			792
シリア	ダマスカス送水トンネル改修計画	05/06/19	390
シリア計			390
トルコ	カマン・カレホユック考古学博物館建設計画	05/09/30	288
トルコ計			288
アルジェリア	漁業養殖技術学院訓練機材整備計画	06/03/19	106
アルジェリア計			106
エジプト	ギザ市ピラミッド北部地区上水道整備計画	03/06/03	740
	シャルキーヤ県北西部上水道整備計画	04/06/10	1,656
	バハルヨセフ灌漑用水路サコーラ堰改修計画	04/06/10	1,297
エジプト計			3,693
アフリカ地域			
エチオピア	第3次幹線道路改修計画	05/05/27	910
	南部諸民族州給水計画	05/06/20	517
	アムハラ州給水計画	05/08/12	499
	食糧援助	05/08/12	400
	貧困農民支援	06/03/07	448
エチオピア計			2,774
エリトリア	アスマラーマッサワ間道路橋梁改修計画	05/08/08	393
	食糧援助	05/08/08	200
エリトリア計			593
ガンビア	第2次地方飲料水供給計画	05/06/16	256
	食糧援助	06/01/20	150
ガンビア計			406
ガーナ	幹線道路改修計画	04/06/25	2,189
	貧困農民支援	06/01/06	360
ガーナ計			2,549
ケニア	ケニア中央医学研究所感染症及び寄生虫症対策施設整備計画	04/08/04	715
	貧困農民支援	06/01/11	460
ケニア計			1,175
マラウイ	バラカーサリマ間国道5号線橋梁架け替え計画	05/08/04	691
	リロングウェ西地区地下水開発計画	05/08/04	306
	ブワンジェバレー灌漑施設復旧計画	05/11/22	38
マラウイ計			1,035
ナイジェリア	カノ州給水計画	05/07/11	356

国名	案件名	交換公文署名日	供与額(百万円)
	小学校建設計画	05/07/12	486
ナイジェリア計			842
南アフリカ共和国	東ケープ州基礎医療機材整備計画	05/01/31	27
南アフリカ共和国計			27
スワジランド	貧困農民支援	06/01/23	109
スワジランド計			109
ウガンダ	カンバラ市内交通事情改善計画	05/06/23	462
	東部ウガンダ医療施設改善計画	05/08/18	796
ウガンダ計			1,258
タンザニア	リンディ州・ムトラワ州水供給計画	05/06/27	540
	HIV/AIDS対策計画	05/08/25	303
タンザニア計			843
ザンビア	ルサカ市未計画居住区住環境改善計画	04/06/09	263
	第2次ルサカ市小中学校建設計画	05/07/12	636
	第3次ルサカ市道路網整備計画	05/07/12	679
	北部州地下水開発計画	05/07/12	286
	貧困農民支援	06/01/17	280
ザンビア計			2,144
アンゴラ	ジョンナ・マシエル病院整備計画	03/05/29	683
	第2次ルアンダ州小学校建設計画	05/08/04	792
	食糧援助	05/09/14	300
	マラリア対策計画	06/04/28	180
アンゴラ計			1,955
ベナン	第5次村落給水計画	05/07/21	602
	食糧援助	05/11/30	250
	貧困農民支援	06/03/10	140
ベナン計			992
ブルキナファソ	国立森林種子センター・地方森林種子局支援計画	04/06/10	34
	第3次小学校建設計画	05/07/14	866
	食糧援助	05/09/21	300
ブルキナファソ計			1,200
カメルーン	第3次小学校建設計画	05/06/16	889
カメルーン計			889
カーボヴェルデ	サンティアゴ島地下水開発・給水計画	04/05/21	381
	食糧援助	06/01/13	170
カーボヴェルデ計			551
ジブチ	食糧援助	06/02/06	100
ジブチ計			100
ギニア	コナクリ市飲料水供給改善計画	05/06/08	860
	中部ギニア農村飲料水供給計画	05/06/08	527
	食糧援助	05/11/23	300
ギニア計			1,687
マダガスカル	国道7号線バイパス建設計画	03/06/23	801
	第2次小学校建設計画	05/08/01	928
	マジュンガ州母子保健施設整備計画	06/01/13	514
	食糧援助	06/01/13	370
マダガスカル計			2,613
マリ	カイ・セグー・モプチ地域給水計画	04/05/19	640
	食糧援助	05/11/29	290
	貧困農民支援	05/12/27	410
マリ計			1,340
モーリタニア	ヌアクショット・ヌアディヴ小中学校建設計画	05/07/11	950
	南部地方飲料水供給計画	05/07/11	327
	食糧援助	06/01/24	300
モーリタニア計			1,577
モザンビーク	ベイラ港浚渫能力増強計画	05/05/30	572
	シモイオ初等教育教員養成学校建設計画	05/06/28	945
モザンビーク計			1,517
ニジェール	ザンデル地方ギニアウォーム撲滅対策飲料水供給計画	04/06/29	241
	食糧援助	05/11/25	410
ニジェール計			651
ルワンダ	公共輸送復旧計画	05/08/11	618
ルワンダ計			618
セネガル	沿岸地域植林計画	01/07/02	81
	セネガル国営放送局(RTS)TV放送機材整備計画	05/06/17	726
	地方村落給水計画	05/06/17	355
	初等教育教員養成校整備計画	05/09/02	642
	食糧援助	06/01/06	270

国名	案件名	交換公文 署名日	供与額 (百万円)
セネガル 計			2,074
コンゴ民主共和国	食糧援助	06/01/11	380
コンゴ民主共和国 計			380
欧州地域			
セルビア・モンテネグロ	ベオグラード市上水道整備計画	05/07/11	754
セルビア・モンテネグロ 計			754
マケドニア旧ユーゴスラビア共和国	スコピエ周辺地域給水改善計画	04/06/18	426
マケドニア旧ユーゴスラビア共和国 計			426
ボスニア・ヘルツェゴビナ	ドボイ橋及びモドリッチャ橋建設計画	04/05/27	411
	第3次一次医療施設医療機材整備計画	05/12/21	608
ボスニア・ヘルツェゴビナ 計			1,019
モルドバ	貧困農民支援	06/03/03	220
モルドバ 計			220

※この一覧は、2005年度中に実施促進を担当した無償資金協力案件です。

11. 移住投融资

(単位:円)

貸付区分		国名	02年度貸付	03年度貸付 (上半期)	03年度貸付 (下半期)	04年度貸付	05年度貸付
現	農林水産業貸付金	パラグアイ	954,204,356	302,524,281	311,599,506	477,273,400	375,573,775
		アルゼンチン					
		ポリビア	149,448,184	72,000,000	64,680,000	85,699,992	43,626,000
		ドミニカ共和国					
		計	1,103,652,540	374,524,281	376,279,506	562,973,392	419,199,775
地	小工業貸付金	パラグアイ				2,226,600	
		アルゼンチン					
		ポリビア					
		ドミニカ共和国					
		計				2,226,600	
金	住宅資金貸付金						
農工企業貸付金							
合計		1,103,652,540	374,524,281	376,279,506	565,199,992	419,199,775	

第2部 2005年度 人数実績

1. 2005年度形態別受入・派遣実績（2006年3月31日現在）

形態	新規	継続	総計
一般技術研修員	7,907	934	8,841
第三国研修員	2,846	33	2,879
第二国研修員	11,813	123	11,936
国際機関研修員	18	1	19
移住研修員	56	11	67
青年招へい研修員	1,614	165	1,779
日系研修員	132	13	145
地域提案型研修員	118	14	132
研修員受入合計	24,504	1,294	25,798
一般技術専門家	247	324	571
第三国専門家	105	21	126
在外技術研修講師	106		106
国際機関専門家		1	1
無償資金協力専門家	2	4	6
災害援助等協力専門家	117	11	128
国・課題別事業計画専門家	80	174	254
技術協力プロジェクト専門家	2,327	854	3,181
草の根技術協力専門家	504	41	545
専門家派遣合計	3,488	1,430	4,918
技術協力プロジェクト調査団	3,898	95	3,993
海外開発計画調査団	717		717
資源開発協力基礎調査団	16		16
海外農林業開発協力問題調査団	16		16
人材養成確保調査団	1		1
無償資金協力調査団	1,195	1	1,196
青年海外協力隊調査団	86	5	91
移住事業調査団	7	1	8
災害援助等協力調査団	24		24
国・課題別事業計画調査団	483	24	507
事業評価調査団	326	3	329
国民参加協力調査団	51	1	52
事業附带関係調査団	42		42
調査団派遣合計	6,862	130	6,992
一般隊員	1,678	2,315	3,993
シニア隊員	126	253	379
協力隊派遣合計	1,804	2,568	4,372
シニア海外ボランティア	579	723	1,302
日系社会シニアボランティア	17	48	65
国連ボランティア	8	27	35
日系社会青年ボランティア	29	94	123
その他ボランティア派遣合計	633	892	1,525

2. 形態別・分野別・人数実績

(1) 2001年度

分野 形態	合計	計画・行政		公共・公益事業				農林水産				鉱工業		エネルギー	商業・観光		人的資源		保健・医療	社会福祉	その他	
		開発計画	行政	公益事業	運輸交通	社会基盤	通信・放送	農業	畜産	林業	水産	鉱業	工業		商業・貿易	観光	人的資源	科学・文化				
研修員受入	21,024	778	4,865	622	574	534	600	1,669	301	244	400	140	830	362	813	147	5,471	73	2,286	267	48	
(構成比)	100.0%	3.7%	23.1%	3.0%	2.7%	2.5%	2.9%	7.9%	1.4%	1.2%	1.9%	0.7%	3.9%	1.7%	3.9%	0.7%	26.0%	0.3%	10.9%	1.3%	0.2%	
専門家派遣	3,233	140	476	94	187	142	87	329	134	154	123	92	172	48	79	11	298	8	593	34	32	
(構成比)	100.0%	4.3%	14.7%	2.9%	5.8%	4.4%	2.7%	10.2%	4.1%	4.8%	3.8%	2.8%	5.3%	1.5%	2.4%	0.3%	9.2%	0.2%	18.3%	1.1%	1.0%	
調査団派遣	9,391	421	793	729	1,010	811	156	906	60	328	322	330	427	556	38	108	654	45	748	143	806	
(構成比)	100.0%	4.5%	8.4%	7.8%	10.8%	8.6%	1.7%	9.6%	0.6%	3.5%	3.4%	3.5%	4.5%	5.9%	0.4%	1.2%	7.0%	0.5%	8.0%	1.5%	8.6%	
協力隊派遣	1,137		172	5		44	2	128	26	14	11	1	68		3	5	337	106	187	7	21	
(構成比)	100.0%		15.1%	0.4%		3.9%	0.2%	11.3%	2.3%	1.2%	1.0%	0.1%	6.0%		0.3%	0.4%	29.6%	9.3%	16.4%	0.6%	1.8%	
その他ボランティア	438		48	13	12	24	4	31	3			7	1	80	4	24	2	92	19	22	15	37
(構成比)	100.0%		11.0%	3.0%	2.7%	5.5%	0.9%	7.1%	0.7%			1.6%	0.2%	18.3%	0.9%	5.5%	0.5%	21.0%	4.3%	5.0%	3.4%	8.4%

(2) 2002年度

分野 形態	合計	計画・行政		公共・公益事業				農林水産				鉱工業		エネルギー	商業・観光		人的資源		保健・医療	社会福祉	その他
		開発計画	行政	公益事業	運輸交通	社会基盤	通信・放送	農業	畜産	林業	水産	鉱業	工業		商業・貿易	観光	人的資源	科学・文化			
研修員受入	19,683	506	3,747	874	592	552	381	1,255	284	321	584	137	443	345	1,005	112	5,633	93	2,515	254	50
(構成比)	100.0%	2.6%	19.0%	4.4%	3.0%	2.8%	1.9%	6.4%	1.4%	1.6%	3.0%	0.7%	2.3%	1.8%	5.1%	0.6%	28.6%	0.5%	12.8%	1.3%	0.3%
専門家派遣	2,802	115	429	59	152	129	24	323	104	113	89	59	117	64	73	11	299	5	560	57	20
(構成比)	100.0%	4.1%	15.3%	2.1%	5.4%	4.6%	0.9%	11.5%	3.7%	4.0%	3.2%	2.1%	4.2%	2.3%	2.6%	0.4%	10.7%	0.2%	20.0%	2.0%	0.7%
調査団派遣	8,505	328	836	698	973	571	187	803	97	299	234	253	254	468	40	13	652	20	647	124	1,008
(構成比)	100.0%	3.9%	9.8%	8.2%	11.4%	6.7%	2.2%	9.4%	1.1%	3.5%	2.8%	3.0%	3.0%	5.5%	0.5%	0.2%	7.7%	0.2%	7.6%	1.5%	11.9%
協力隊派遣	1,234		172	1	2	37	2	158	22	19	13	2	67		3	6	401	100	197	5	27
(構成比)	100.0%		13.9%	0.1%	0.2%	3.0%	0.2%	12.8%	1.8%	1.5%	1.1%	0.2%	5.4%		0.2%	0.5%	32.5%	8.1%	16.0%	0.4%	2.2%
その他ボランティア	529	13	54	5	21	28	9	36	5	4	10	2	103	2	30	6	102	29	27	22	21
(構成比)	100.0%	2.5%	10.2%	0.9%	4.0%	5.3%	1.7%	6.8%	0.9%	0.8%	1.9%	0.4%	19.5%	0.4%	5.7%	1.1%	19.3%	5.5%	5.1%	4.2%	4.0%

2 形態別・分野別・人数実績

(3) 2003年度

(単位：人・%)

分野 形態	合計	計画・行政		公共・公益事業				農林水産				鉱工業		エネルギー	商業・観光		人的資源		保健・医療	社会福祉	その他
		開発計画	行政	公益事業	運輸交通	社会基盤	通信・放送	農業	畜産	林業	水産	鉱業	工業		商業・貿易	観光	人的資源	科学・文化			
研修員受入	16,277	544	3,461	723	575	525	276	1,328	333	461	573	129	422	357	648	91	2,677	87	2,397	315	355
(構成比)	100.0%	3.3%	21.3%	4.4%	3.5%	3.2%	1.7%	8.2%	2.0%	2.8%	3.5%	0.8%	2.6%	2.2%	4.0%	0.6%	16.4%	0.5%	14.7%	1.9%	2.2%
専門家派遣	2,946	185	425	69	128	126	21	305	79	116	69	52	75	51	63	11	352	9	537	234	39
(構成比)	100.0%	6.3%	14.4%	2.3%	4.3%	4.3%	0.7%	10.4%	2.7%	3.9%	2.3%	1.8%	2.5%	1.7%	2.1%	0.4%	11.9%	0.3%	18.2%	7.9%	1.3%
調査団派遣	7,753	554	684	565	1,027	390	49	697	70	218	169	167	231	493	42	56	698	41	566	84	952
(構成比)	100.0%	7.1%	8.8%	7.3%	13.2%	5.0%	0.6%	9.0%	0.9%	2.8%	2.2%	2.2%	3.0%	6.4%	0.5%	0.7%	9.0%	0.5%	7.3%	1.1%	12.3%
協力隊派遣	1,310		213	9		30	1	165	22	19	10		70		2	5	425	102	198	13	26
(構成比)	100.0%		16.3%	0.7%		2.3%	0.1%	12.6%	1.7%	1.5%	0.8%		5.3%		0.2%	0.4%	32.4%	7.8%	15.1%	1.0%	2.0%
その他ボランティア	539	37	60	8	23	23	16	25	9	3	11	2	96	5	41	15	94	23	20	12	16
(構成比)	100.0%	6.9%	11.1%	1.5%	4.3%	4.3%	3.0%	4.6%	1.7%	0.6%	2.0%	0.4%	17.8%	0.9%	7.6%	2.8%	17.4%	4.3%	3.7%	2.2%	3.0%

(4) 2004年度

(単位：人・%)

分野 形態	合計	計画・行政		公共・公益事業				農林水産				鉱工業		エネルギー	商業・観光		人的資源		保健・医療	社会福祉	その他
		開発計画	行政	公益事業	運輸交通	社会基盤	通信・放送	農業	畜産	林業	水産	鉱業	工業		商業・貿易	観光	人的資源	科学・文化			
研修員受入	20,089	489	3,782	1,287	687	571	324	1,314	204	414	660	134	675	316	646	123	4,212	115	3,303	547	286
(構成比)	100.0%	2.4%	18.8%	6.4%	3.4%	2.8%	1.6%	6.5%	1.0%	2.1%	3.3%	0.7%	3.4%	1.6%	3.2%	0.6%	21.0%	0.6%	16.4%	2.7%	1.4%
専門家派遣	4,340	146	507	70	189	129	28	314	60	114	76	26	87	70	61	4	425	6	581	1,382	65
(構成比)	100.0%	3.4%	11.7%	1.6%	4.4%	3.0%	0.6%	7.2%	1.4%	2.6%	1.8%	0.6%	2.0%	1.6%	1.4%	0.1%	9.8%	0.1%	13.4%	31.8%	1.5%
調査団派遣	7,548	608	722	501	1,184	644	48	639	72	141	141	108	255	450	92	59	558	50	507	59	710
(構成比)	100.0%	8.1%	9.6%	6.6%	15.7%	8.5%	0.6%	8.5%	1.0%	1.9%	1.9%	1.4%	3.4%	6.0%	1.2%	0.8%	7.4%	0.7%	6.7%	0.8%	9.4%
協力隊派遣	1,422		210	3		32	2	186	18	16	9		66			13	468	89	267	11	32
(構成比)	100.0%		14.8%	0.2%		2.3%	0.1%	13.1%	1.3%	1.1%	0.6%		4.6%			0.9%	32.9%	6.3%	18.8%	0.8%	2.3%
その他ボランティア	457	16	42	12	11	18	13	22	3	1	5	2	76	5	45	7	98	26	30	15	10
(構成比)	100.0%	3.5%	9.2%	2.6%	2.4%	3.9%	2.8%	4.8%	0.7%	0.2%	1.1%	0.4%	16.6%	1.1%	9.8%	1.5%	21.4%	5.7%	6.6%	3.3%	2.2%

(5) 2005年度

(単位:人・%)

形態	分野	合計	計画・行政		公共・公益事業			農林水産				鉱工業		エネルギー	商業・観光		人的資源		保健・医療	社会福祉	その他	
			開発計画	行政	公益事業	運輸交通	社会基盤	通信・放送	農業	畜産	林業	水産	鉱業		工業	商業・貿易	観光	人的資源				科学・文化
研修員受入		24,504	1,071	8,826	1,096	744	410	284	1,298	259	217	962	124	443	341	549	164	4,541	63	2,405	310	397
(構成比)		100.0%	4.4%	36.0%	4.5%	3.0%	1.7%	1.2%	5.3%	1.1%	0.9%	3.9%	0.5%	1.8%	1.4%	2.2%	0.7%	18.5%	0.3%	9.8%	1.3%	1.6%
専門家派遣		3,488	170	629	76	227	128	39	296	58	138	84	20	71	78	64	13	523		551	235	88
(構成比)		100.0%	4.9%	18.0%	2.2%	6.5%	3.7%	1.1%	8.5%	1.7%	4.0%	2.4%	0.6%	2.0%	2.2%	1.8%	0.4%	15.0%		15.8%	6.7%	2.5%
調査団派遣		6,862	484	573	508	1,110	937	36	430	44	83	168	78	203	408	73	10	503	37	438	123	616
(構成比)		100.0%	7.1%	8.4%	7.4%	16.2%	13.7%	0.5%	6.3%	0.6%	1.2%	2.4%	1.1%	3.0%	5.9%	1.1%	0.1%	7.3%	0.5%	6.4%	1.8%	9.0%
協力隊派遣		1,804		184	7	1	39	3	237	36	27	11				2	18	601	124	301	22	94
(構成比)		100.0%		10.2%	0.4%	0.1%	2.2%	0.2%	13.1%	2.0%	1.5%	0.6%				0.1%	1.0%	33.3%	6.9%	16.7%	1.2%	5.2%
その他ボランティア		633	23	53	20	13	45	19	38	8	4	9	2	100	6	67	11	119	39	33	20	4
(構成比)		100.0%	3.6%	8.4%	3.2%	2.1%	7.1%	3.0%	6.0%	1.3%	0.6%	1.4%	0.3%	15.8%	0.9%	10.6%	1.7%	18.8%	6.2%	5.2%	3.2%	0.6%

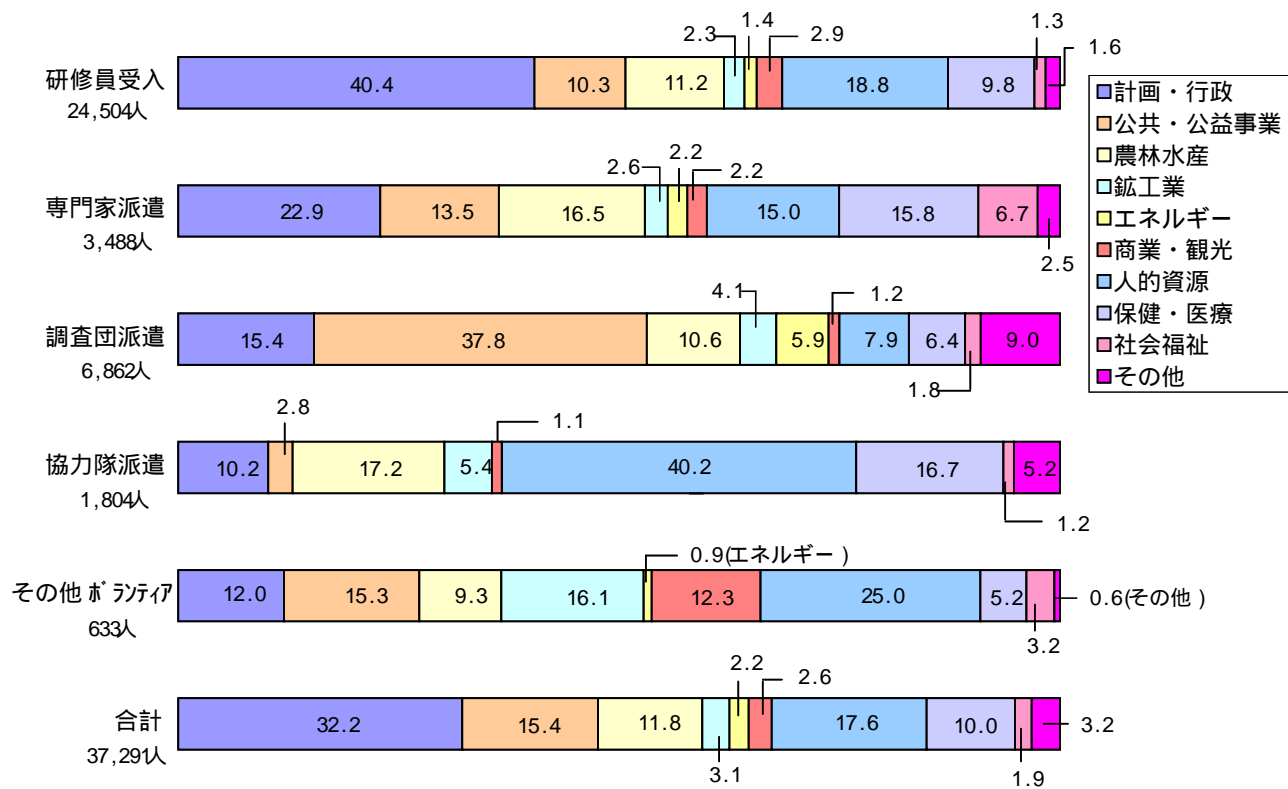
(6) 累計

(単位:人・%)

形態	分野	合計	計画・行政		公共・公益事業			農林水産				鉱工業		エネルギー	商業・観光		人的資源		保健・医療	社会福祉	その他	
			開発計画	行政	公益事業	運輸交通	社会基盤	通信・放送	農業	畜産	林業	水産	鉱業		工業	商業・貿易	観光	人的資源				科学・文化
研修員受入		320,046	10,118	54,380	8,882	17,020	12,316	16,607	27,114	5,425	5,593	9,715	3,671	20,520	7,207	12,169	1,796	58,648	1,914	36,749	7,661	2,541
(構成比)		100.0%	3.2%	17.0%	2.8%	5.3%	3.8%	5.2%	8.5%	1.7%	1.7%	3.0%	1.1%	6.4%	2.3%	3.8%	0.6%	18.3%	0.6%	11.5%	2.4%	0.8%
専門家派遣		78,699	2,260	5,914	1,698	6,090	4,149	3,006	10,021	2,301	3,144	3,246	1,922	4,759	1,279	1,029	188	7,504	1,313	14,023	3,616	1,237
(構成比)		100.0%	2.9%	7.5%	2.2%	7.7%	5.3%	3.8%	12.7%	2.9%	4.0%	4.1%	2.4%	6.0%	1.6%	1.3%	0.2%	9.5%	1.7%	17.8%	4.6%	1.6%
調査団派遣		197,246	10,138	9,051	13,292	26,319	18,115	5,202	25,170	1,811	6,362	6,110	9,101	12,899	11,784	821	1,348	9,577	803	13,086	1,136	15,121
(構成比)		100.0%	5.1%	4.6%	6.7%	13.3%	9.2%	2.6%	12.8%	0.9%	3.2%	3.1%	4.6%	6.5%	6.0%	0.4%	0.7%	4.9%	0.4%	6.6%	0.6%	7.7%
協力隊派遣		28,755	91	2,687	153	189	1,655	706	3,935	984	449	597	26	3,080	38	72	67	7,134	2,186	4,016	85	605
(構成比)		100.0%	0.3%	9.3%	0.5%	0.7%	5.8%	2.5%	13.7%	3.4%	1.6%	2.1%	0.1%	10.7%	0.1%	0.3%	0.2%	24.8%	7.6%	14.0%	0.3%	2.1%
移住者渡航		73,437		96	5	2	33	80	608	29	2	6	1	292	7	100	18	217	11	56	10	71,864
(構成比)		100.0%		0.1%	0.0%	0.0%	0.0%	0.1%	0.8%	0.0%	0.0%	0.0%	0.0%	0.4%	0.0%	0.1%	0.0%	0.3%	0.0%	0.1%	0.0%	97.9%
その他ボランティア		3,074	89	299	64	89	152	69	197	31	15	47	11	516	26	230	43	659	158	158	103	118
(構成比)		100.0%	2.9%	9.7%	2.1%	2.9%	4.9%	2.2%	6.4%	1.0%	0.5%	1.5%	0.4%	16.8%	0.8%	7.5%	1.4%	21.4%	5.1%	5.1%	3.4%	3.8%

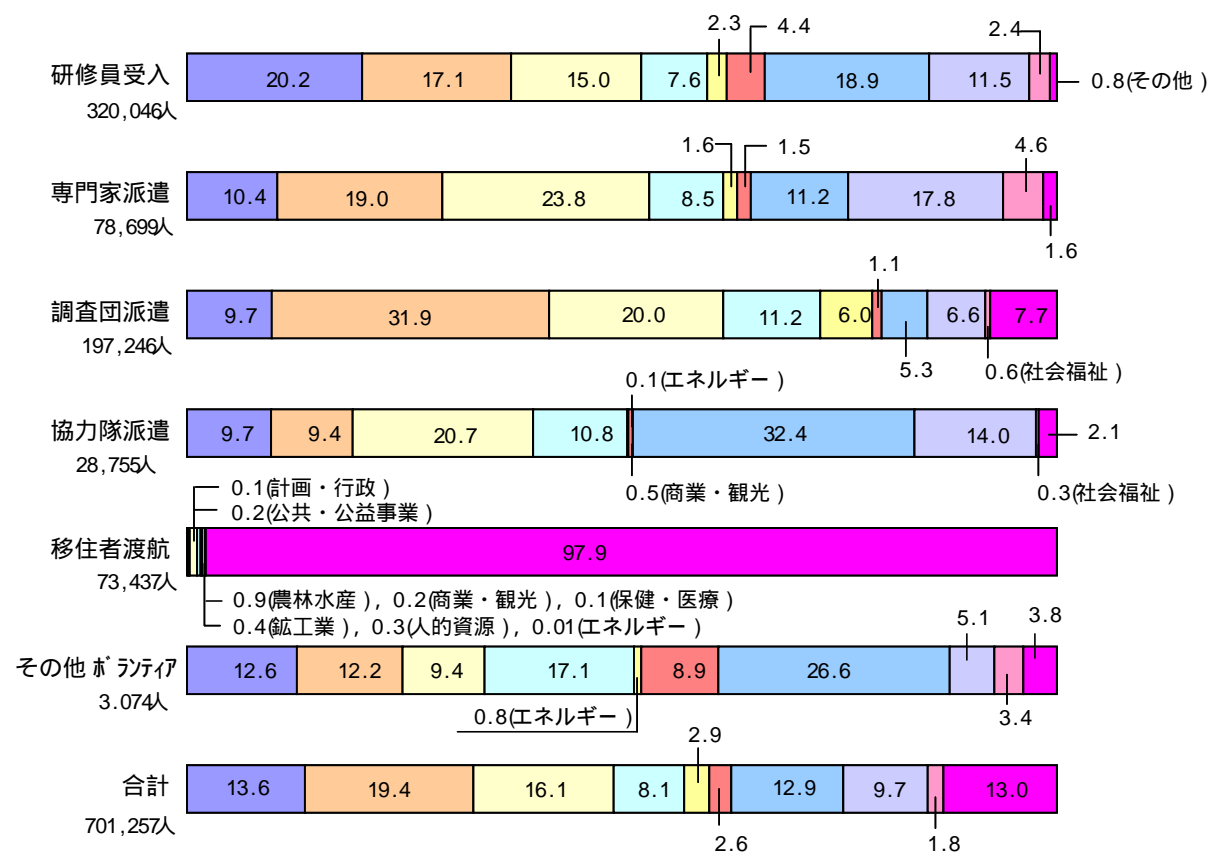
(7) 人数構成比 (2006年度)

(%)



(8) 人数構成比 (累計)

(%)



3. 形態別・地域別・分野別人数実績（累計）

(二国間)

形態	地域名	分野		公共・公益事業				農林水産				鉱工業		エネルギー	商業・観光		人的資源		保健・医療	社会福祉	その他	
		計画・行政	加算計画	公益事業	運輸交通	社会基盤	通信・放送	農業	畜産	林業	水産	鉱業	工業		商業・貿易	観光	人的資源	科学・文化				
研修員受入	アジア地域	186,025	6,254	32,256	5,561	8,729	6,972	7,120	16,054	2,783	3,365	2,765	1,558	11,290	3,488	6,532	800	43,286	1,082	19,125	5,487	1,538
	大洋州地域	8,361	168	1,265	104	613	452	764	343	62	214	989	44	216	101	200	86	1,893	32	519	277	23
	北米・中南米地域	50,151	1,079	5,796	1,193	3,229	1,890	3,872	4,206	1,687	1,096	3,863	1,234	3,793	1,129	2,143	408	3,900	452	8,164	706	311
	中東地域	24,594	752	3,657	870	2,284	1,407	2,126	1,753	183	81	633	382	2,760	1,294	671	292	2,634	210	2,536	564	163
	アフリカ地域	39,648	1,326	9,301	782	1,589	1,414	2,202	3,945	640	734	1,120	313	1,881	320	774	141	6,941	69	5,352	458	337
	欧州地域	5,970	383	1,602	112	280	96	144	344	31	12	33	104	240	244	1,691	56	183	22	309	55	59
	全世界	1														1						
	合計	314,753	9,962	53,877	8,622	16,724	12,231	16,228	26,645	5,386	5,504	9,412	3,635	20,090	6,556	12,042	1,793	58,237	1,867	36,065	7,547	2,430
専門家派遣	アジア地域	47,828	1,259	4,144	1,153	3,748	2,914	1,689	6,173	1,293	2,694	949	912	2,922	790	695	87	4,502	876	8,250	2,536	662
	大洋州地域	1,191	44	78	14	101	25	63	114	2	97	286	7	14	19	5	4	79		191	25	23
	北米・中南米地域	13,960	253	877	176	963	496	649	2,134	714	609	841	688	845	156	143	35	1,050	151	2,639	415	146
	中東地域	6,994	222	342	188	722	316	249	594	83	26	490	222	606	167	54	22	776	189	1,112	444	170
	アフリカ地域	6,112	387	204	127	261	279	215	795	172	293	328	35	209	59	27	13	921	53	1,625	61	148
	欧州地域	1,166	98	194	29	108	22	7	63	33	6	4	12	79	76	87	15	36	5	126	80	25
	全世界	90	1			5								1				1		64	17	1
	合計	77,881	2,165	5,839	1,687	5,908	4,052	2,852	9,873	2,297	3,125	2,898	1,856	4,676	1,267	1,011	176	7,365	1,274	14,007	3,578	1,175
調査団派遣	アジア地域	108,499	6,192	5,879	6,548	15,832	10,785	3,135	13,833	1,112	3,299	1,379	3,762	8,354	7,217	578	561	5,151	648	6,642	798	6,794
	大洋州地域	5,047	141	104	218	868	219	175	130	30	286	838	465	1	296	6	36	383	8	380	24	539
	北米・中南米地域	31,773	1,649	1,421	1,821	4,191	2,372	680	4,652	441	1,469	1,688	2,898	1,459	1,345	93	228	1,029	65	2,290	80	2,502
	中東地域	18,476	853	893	1,517	2,732	1,597	433	2,102	50	200	671	847	1,521	1,287	36	323	874	73	1,099	73	995
	アフリカ地域	24,642	974	175	2,549	2,096	2,853	741	3,827	134	983	1,513	710	468	1,284	48	105	2,082	2	2,244	54	1,800
	欧州地域	4,735	335	555	580	543	211	4	214	24	91	3	53	485	324	39	95	66	7	310	53	743
	全世界	4,374	594	24	59	57	78	34	412	20	34	18	366	611	31	21		92		121	54	1,748
	合計	197,246	10,138	9,051	13,292	26,319	18,115	5,202	25,170	1,811	6,362	6,110	9,101	12,899	11,784	821	1,348	9,577	803	13,086	1,136	15,121
協力隊派遣	アジア地域	8,633	28	706	49	31	356	221	1,460	407	122	204	15	932	18	18	22	2,115	528	1,210	17	174
	大洋州地域	2,426	8	300	8	8	193	43	190	43	29	93		247	6	9	12	724	141	350	1	21
	北米・中南米地域	6,343	12	672	16	15	115	99	898	205	111	114		518		23	15	1,505	754	1,059	31	181
	中東地域	1,975	5	227	10	6	285	17	99	72	25	34		235	1		4	442	220	236	3	54
	アフリカ地域	8,641	38	670	63	127	693	324	1,268	255	151	145	11	1,113	13	20	13	1,998	485	1,084	22	148
	欧州地域	597		102	7		3		6		11					1	1	335	43	50	8	8
	合計	28,615	91	2,677	153	187	1,645	784	3,921	982	449	590	26	3,067	38	71	67	7,119	2,171	3,989	82	586
移住者渡航	大洋州地域	426		28			12	18		1			1	77	1	29	1			3		255
	北米・中南米地域	73,011		68	5	2	21	62	608	28	2	6		215	6	71	17	217	11	53	10	71,609
	合計	73,437		96	5	2	33	80	608	29	2	6	1	292	7	100	18	217	11	56	10	71,864
その他ランディア	アジア地域	942	22	87	20	38	55	29	67	6	5	16	4	222	7	83	15	118	49	54	30	15
	大洋州地域	266	2	47	5	14	19	16	12	2	1	8		33	5	15	8	40	7	30	1	1
	北米・中南米地域	1,336	45	96	29	26	43	19	98	16	7	18	6	139	6	84	14	430	71	53	68	68
	中東地域	360	20	56	16	8	16	4	8	3		2		93	6	41	3	51	22	8	4	5
	アフリカ地域	79		4		3	9	1	5			1	1	27	2	5	3	14	1	3		
	欧州地域	2												1				1				
合計	2,985	89	290	64	80	142	60	190	27	13	45	11	515	26	228	43	651	150	148	103	89	

3 形態別・地域別・分野別
人数実績(累計)

(国際機関)

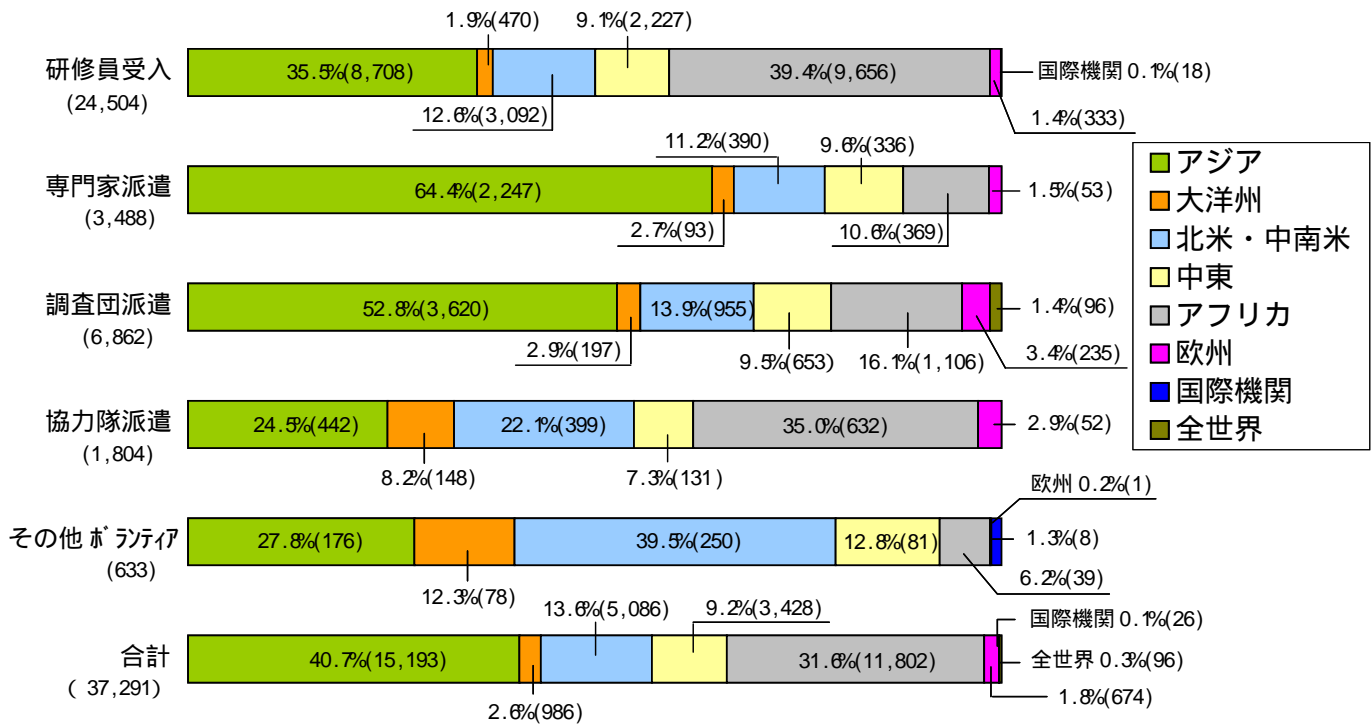
形態	地域名	分野		公共・公益事業					農林水産				鉱工業		エネルギー	商業・観光		人的資源		保健・医療	社会福祉	その他	
		総計	開発計画	行政	公益事業	運輸交通	社会基盤	通信・放送	農業	畜産	林業	水産	鉱業	工業		商業・貿易	観光	人的資源	科学・文化				
研修員受入	アジア地域	3,967	15	342	215	219	58	302	396	36	82	288	41	313	542	88	8	144	41	639	110	98	
	大洋州地域	49	1	17		1		2	1					2	3				6	14	1	1	
	北米・中南米地域	103	1	3	1	20	6	13	4		2	4	3	6	27	1	1	3		7			1
	中東地域	587	20	98	42	29	5	38	3		4	5	2	16	32	23		219		49	2	10	
	アフリカ地域	433	118	48	2	5	14	17	59	3		3		45	3	39	4	42		33	1		
	欧州地域	154	1	5		22	5	7	6		1	3		48	44	6		3		2			1
	合計	5,293	156	503	260	296	85	379	469	39	89	303	36	430	654	157	13	114	47	744	114	111	
専門家派遣	アジア地域	4,376	79	56	10	153	91	138	106		8	344	43	73	12	16	12	110	38	7	32	54	
	大洋州地域	12	4			5		4				3	21	1				3		1			
	北米・中南米地域	62	7	5		14	1	1	20		8			2		1							3
	中東地域	38		3				4		2				3				21		1	3	1	
	アフリカ地域	59	3	5		4	5	2	17	2	3		2	3		1			1	5		6	
	欧州地域	31	2	6	1	6		4						1				5		2	3	1	
	全世界	10						1	5			4											
合計	4,618	95	75	11	182	97	154	148	4	19	348	66	83	12	18	12	139	39	16	38	62		
協力隊派遣	アジア地域	58		4		2	3		7	1		2		5		1		6	6	14	1	9	
	大洋州地域	22		1			3	1	1	1		3		5				4		3			
	北米・中南米地域	24		5			4		2			1							6	6	2	1	
	中東地域	6							1										1	1		3	
	アフリカ地域	28					3	1	3					3				5	2	6		5	
	欧州地域	2										1											1
合計	140		10		2	10	2	14	2		7		13		1		15	15	27	3	19		
その他ボランティア	アジア地域	26		5			4		3		2	1							1	1		9	
	大洋州地域	9		1						2				1						2		3	
	北米・中南米地域	30		2			4		3	2								2	2	5		10	
	中東地域	2																		1		1	
	アフリカ地域	22		1			2		1			1				2		3	5	1		6	
	合計	89		9			10		7	4	2	2		1		2		5	8	10		29	

3 形態別・地域別・分野別
人数実績(累計)

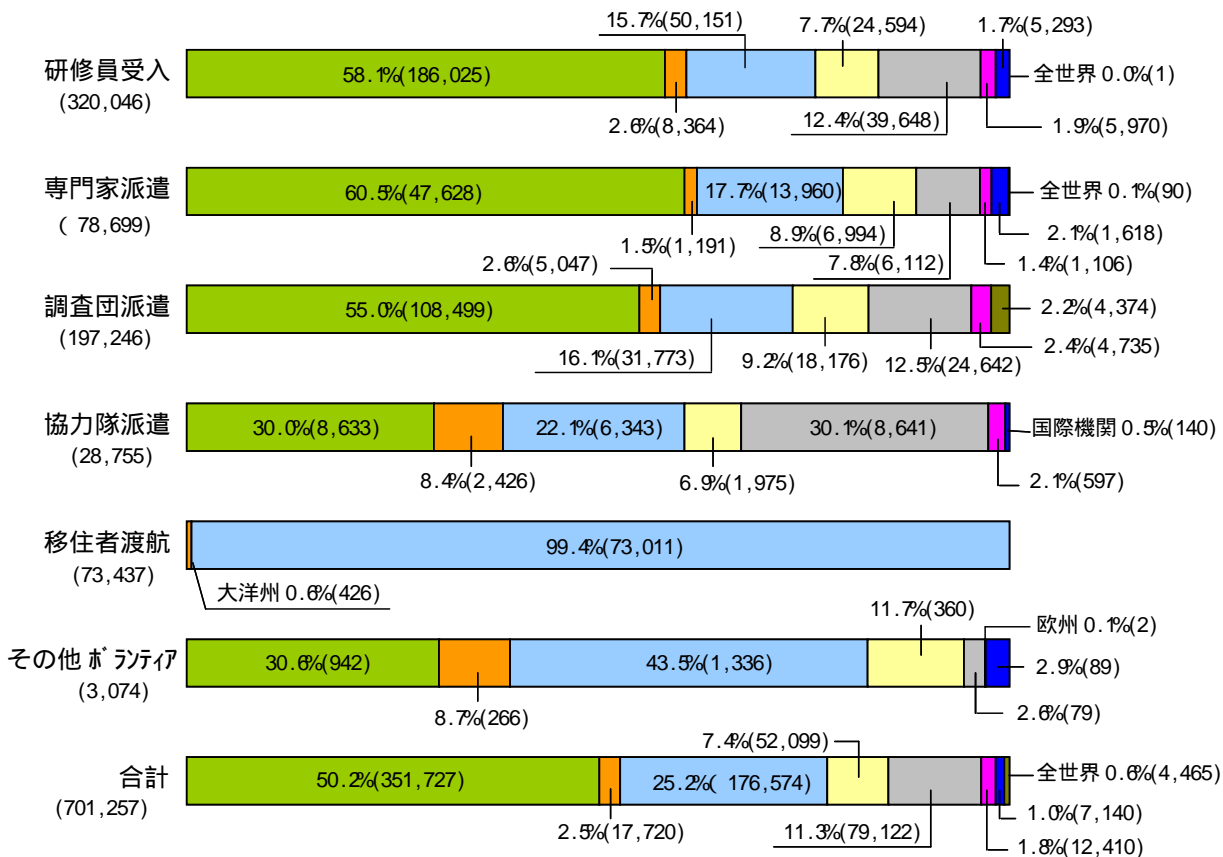
4 . 形態別・地域別受入、派遣実績

(単位：人数)

(1) 2005年度



(2) 累計



4 形態別・地域別受入、派遣実績

5. 専門家派遣実績内訳

(1) 2005年度事業別、専門家短・長期別派遣実績表 (2006年3月31日現在)

単位:人数

事業区分	形態	新規	継続	総計	
技術協力プロジェクト事業	短期	一般技術専門家	136	36	172
		第三国専門家	105	21	126
		在外技術研修講師	106		106
		技術協力プロジェクト専門家	2,084	141	2,225
		短期合計	2,431	198	2,629
	長期	一般技術専門家	111	288	399
		技術協力プロジェクト専門家	243	713	956
		長期合計	354	1,001	1,355
	合計	一般技術専門家	247	324	571
		第三国専門家	105	21	126
		在外技術研修講師	106		106
		技術協力プロジェクト専門家	2,327	854	3,181
総合計		2,785	1,199	3,984	
無償資金協力事業	短期				
	長期	2	4	6	
	合計	2	4	6	
災害援助等協力事業	短期	117	11	128	
	長期				
	合計	117	11	128	
国・課題別事業計画	短期	国・課題別事業計画専門家	4	5	9
		短期合計	4	5	9
	長期	国際機関専門家		1	1
		国・課題別事業計画専門家	76	169	245
		長期合計	76	170	246
	合計	国際機関専門家		1	1
		国・課題別事業計画専門家	80	174	254
総合計		80	175	255	
国民参加協力事業	短期	499	41	540	
	長期	5		5	
	合計	504	41	545	
総合計	短期	3,051	255	3,306	
	長期	437	1,175	1,612	
	合計	3,488	1,430	4,918	

(2) 専門家赴任時現職別派遣実績表(新規)

事業区分	短・長期別	国家公務員	地方公務員	特殊法人	特定独立行政法人(国公基準)	特定独立行政法人(国公以外)	非特定独立行政法人	国立大学法人	民間	自営	JICA特別嘱託	JICA役職員	国際協力専門員	無職	計
技術協力プロジェクト事業	短期	315	120	5	11	75	43	181	1,425	50	2	2	34	168	2,431
	長期	66	20	5		1	13	4	135	3		10	28	69	354
	合計	381	140	10	11	76	56	185	1,560	53	2	12	62	237	2,785
無償資金協力事業	短期														
	長期												2		2
	合計												2		2
災害援助等協力事業	短期	29	33	2					23	2		4		24	117
	長期														
	合計	29	33	2					23	2		4		24	117
国・課題別事業計画	短期								1			1		2	4
	長期								23			6	22	25	76
	合計								24			7	22	27	80
国民参加協力事業	短期	5	71	79					344						499
	長期								5						5
	合計	5	71	79					349						504
合計	短期	349	224	86	11	75	43	181	1,793	52	2	7	34	194	3,051
	長期	66	20	5		1	13	4	163	3		16	52	94	437
	合計	415	244	91	11	76	56	185	1,956	55	2	23	86	288	3,488

(単位:人数)

専門家赴任時現職別派遣実績表(継続)

(単位:人数)

事業区分	短・長期別	国家公務員	地方公務員	特殊法人	特定独立行政法人(国公基準)	特定独立行政法人(国公以外)	非特定独立行政法人	国立大学法人	民間	自営	JICA特別嘱託	JICA役職員	国際協力専門員	無職	計
技術協力プロジェクト事業	短期	21	14	1		3	2	17	96	2		1	8	33	198
	長期	179	33	16		8	31	6	446	5		23	38	216	1,001
	合計	200	47	17		11	33	23	542	7		24	46	249	1,199
無償資金協力事業	短期														
	長期								1				3		4
	合計								1				3		4
災害援助等協力事業	短期	1		2					7					1	11
	長期														
	合計	1		2					7					1	11
国・課題別事業計画	短期								2				1	2	5
	長期								57	1		16	21	75	170
	合計								59	1		16	22	77	175
国民参加協力事業	短期								41						41
	長期														
	合計								41						41
合計	短期	22	14	3		3	2	17	146	2		1	9	36	255
	長期	179	33	16		8	31	6	504	6		39	62	291	1,175
	合計	201	47	19		11	33	23	650	8		40	71	327	1,430

(3) 専門家赴任時住所県別派遣実績表

出身県別	新規			継続			合計		
	短期	長期	計	短期	長期	計	短期	長期	計
北海道	53	5	58	3	30	33	56	35	91
青森県	10	4	14		1	1	10	5	15
岩手県	9	1	10		5	5	9	6	15
宮城県	14	2	16	3	9	12	17	11	28
秋田県	11		11		2	2	11	2	13
山形県	16		16		2	2	16	2	18
福島県	13	4	17		6	6	13	10	23
茨城県	112	11	123	6	58	64	118	69	187
栃木県	8	4	12	1	7	8	9	11	20
群馬県	16	4	20	3	14	17	19	18	37
埼玉県	143	30	173	4	89	93	147	119	266
千葉県	119	40	159	15	120	135	134	160	294
東京都	594	153	747	58	375	433	652	528	1,180
神奈川県	244	59	303	25	130	155	269	189	458
新潟県	6	3	9		15	15	6	18	24
富山県	2	2	4		1	1	2	3	5
石川県	12	3	15		6	6	12	9	21
福井県	20		20		3	3	20	3	23
山梨県	11	2	13		3	3	11	5	16
長野県	27	1	28	2	11	13	29	12	41
岐阜県	13	4	17	3	2	5	16	6	22
静岡県	10	6	16	1	21	22	11	27	38
愛知県	55	9	64	10	32	42	65	41	106
三重県	30	2	32	2	6	8	32	8	40
滋賀県	17	1	18		3	3	17	4	21
京都府	44	3	47	4	19	23	48	22	70
大阪府	66	13	79	10	38	48	76	51	127
兵庫県	53	11	64	4	24	28	57	35	92
奈良県	6	3	9	1	8	9	7	11	18
和歌山県	4	1	5	2	4	6	6	5	11
鳥取県	6	1	7	2	3	5	8	4	12
島根県	19	4	23		5	5	19	9	28
岡山県	83	4	87	4	12	16	87	16	103
広島県	34	2	36	1	16	17	35	18	53
山口県	10		10	1	5	6	11	5	16
徳島県	24		24	1	1	2	25	1	26
香川県	10	1	11	1	3	4	11	4	15
愛媛県	2	4	6		2	2	2	6	8
高知県	3	1	4	1	4	5	4	5	9
福岡県	56	10	66	4	30	34	60	40	100
佐賀県	10	1	11	1	1	2	11	2	13
長崎県	17	3	20	4	5	9	21	8	29
熊本県	9	6	15	2	8	10	11	14	25
大分県	33	3	36	5	3	8	38	6	44
宮崎県	10	3	13	1	4	5	11	7	18
鹿児島県	9	1	10		9	9	9	10	19
沖縄県	15	2	17	3	2	5	18	4	22
その他	963	10	973	67	18	85	1,030	28	1,058
合計	3,051	437	3,488	255	1,175	1,430	3,306	1,612	4,918

(4) 専門家関係省庁別派遣実績表

省庁別	新規			継続			合計		
	短期	長期	計	短期	長期	計	短期	長期	計
国際協力機構	2,402	308	2,710	216	762	978	2,618	1,070	3,688
総務省	13	8	21	4	11	15	17	19	36
財務省	27	8	35		10	10	27	18	45
文部科学省	94	6	100	7	22	29	101	28	129
厚生労働省	109	19	128	9	53	62	118	72	190
経済産業省	24	11	35	3	39	42	27	50	77
国土交通省	129	33	162	4	91	95	133	124	257
環境省	27	4	31	1	17	18	28	21	49
内閣府	1		1		2	2	1	2	3
会計検査院	4		4				4		4
人事院	2		2				2		2
公正取引委員会	9		9		1	1	9	1	10
警察庁	31	6	37	4	12	16	35	18	53
防衛庁					1	1		1	1
法務省	22	3	25	1	3	4	23	6	29
外務省	4		4	1		1	5		5
国税庁	25		25		1	1	25	1	26
農林水産省	91	30	121	5	149	154	96	179	275
海上保安庁	13		13				13		13
自治省	3		3				3		3
消防庁	21	1	22		1	1	21	2	23
合計	3,051	437	3,488	255	1,175	1,430	3,306	1,612	4,918

6. 養成確保専門家

区分		新規・継続 人数・M/M		新 規		継 続		合 計	
		人数	延人月	人数	延人月	人数	延人月		
養成 専門 家	専門家派遣前集合研修	408	380.8			408	380.8		
	モニタリング・評価研修	147	18.4			147	18.4		
	計画・立案・評価研修	116	14.7			116	14.7		
	技術協力専門家養成研修	84	168.0			84	168.0		
	ジュニア専門員	27	197.0	115	1,170.2	142	1,367.2		
	技術協力専門家 養成個人研修	8	24.3	8	41.3	16	65.6		
	海外長期研修	25	219.0	48	388.0	73	607.0		
	国内長期研修	22	220.0	17	186.0	39	406.0		
	NGO国内長期研修	2	24.0	3	31.0	5	55.0		
	地方自治体職員等 国際協力実務研修	42	11.7			42	11.7		
	インターンシップ	62	219.1			62	219.1		
	NGO-JICA相互研修	33	11.0			33	11.0		
	NGOスタッフのための 人材育成研修	8	5.2			8	5.2		
	草の根技術協力のための P C M 研修	45	3.0			45	3.0		
	NGOスタッフのための 1日PCM研修	44	1.5			44	1.5		
	本邦NGOに対する 技術者派遣	6	69.6			6	69.6		
		計	1,079	1,587.3	191	1,816.5	1,270	3,403.8	
確保 専門 家	登録専門家	1,278			6,038		7,316		
	公募専門家								
	特別嘱託	15	129.0	12	69.0	27	198.0		
	専門技術嘱託			2	24.0	2	24.0		
	国際協力専門員	4	6.0	80	954.6	84	960.6		
		計	1,297	135.0	6,132	1,047.6	7,429	1,182.6	
合 計		2,376	1,722.3	6,323	2,864.1	8,699	4,586.4		

7. 2005年度 地域・形態・分野別人数実績

総合計

43,605 人

	新規	継続	計
研修員合計	24,504	1,294	25,798
専門家合計	3,488	1,430	4,918
調査団合計	6,862	130	6,992
協力隊合計	1,804	2,568	4,372
その他ボランティア合計	633	892	1,525

- * その他ボランティアの内訳
 シニア海外ボランティア
 日系社会シニアボランティア
 国連ボランティア
 日系社会青年ボランティア

2005年度 地域・形態・分野別人数実績

二国間計

	新規	継続	計
研修員合計	24,486	1,293	25,779
専門家合計	3,488	1,429	4,917
調査団合計	6,862	130	6,992
協力隊合計	1,804	2,568	4,372
その他ボランティア合計	625	865	1,490

地域・形態・分野別人数実績

2005年度
(二国間)

単位:人

	計画・行政		公共・公益事業				農林水産			鉱工業		エネルギー	商業・観光 商賈・観光	人的資源 人的資源	保健・医療	社会福祉	その他			
	開発計画	行政	公益事業	運輸交通	社会福祉	放送	農業	畜産	林業	水産	鉱工業							工業		
研修員受入	524	1,611	762	348	173	166	706	172	147	163	31	258	106	338	30	2,315	18	1,241	178	157
新規	497	1,566	752	335	158	166	652	155	134	150	31	226	103	317	30	2,001	13	1,088	177	157
継続	27	45	10	13	15		54	17	13	13		32	3	21		314	5	153	1	
専門家派遣	126	552	54	249	112	50	275	36	152	43	26	66	91	54	3	399	2	422	259	86
新規長期	23	49	9	16	12	5	24	2	8	1		5	3	4		31		25	3	8
新規短期	42	377	33	181	67	29	149	14	83	29	14	39	59	40	2	279		302	221	59
継続長期	58	107	11	45	31	14	94	20	55	10	12	20	21	9	1	63	2	58	17	10
継続短期	3	19	1	7	2	2	8		6	3		2	8	1		26		37	18	9
調査団派遣	327	457	190	692	516	30	166	42	37	19	29	106	311	23	2	226	10	165	89	250
新規	313	448	190	681	512	30	150	42	37	19	29	106	311	23		222	10	163	89	245
継続	14	9		11	4		16								2	4		2		5
協力隊派遣		172	6		22	5	115	40	12	13		46		1	13	389	61	229	11	45
新規		47	1		9	2	45	24	6	3		15			8	148	22	82	4	14
新規長期																				9
新規短期																				
継続																				3
その他ボランティア		125	5		13	3	70	16	6	10		31		1	5	241	39	147	7	19
新規	10	38	8	18	30	15	23	4	3	2	3	96	3	43	6	68	20	24	13	
新規	2	17	3	6	19	4	8	1		2	1	35	1	23	2	30	10	7	5	
継続	8	21	5	12	11	11	15	3	3		2	61	2	20	4	38	10	17	8	
研修員受入	22	130	6	44	21	18	33	5	9	17	2	9	8	6	4	112	1	32	12	2
新規	19	129	6	43	21	18	27	5	9	13	2	9	8	6	4	108	1	28	12	2
継続	3	1		1			6			4						4		4		
専門家派遣	21	30		3		1	15			8						19		24		1
新規長期	1	1					2			3								3		
新規短期	13	25		2			10			2						11		20		

大洋州地域

地域・形態・分野別人数実績

単位:人

2005年度 (二国間)	計画・行政 開発 計画	公益事業		公共・公益事業			農林水産			鉱工業		エネルギー	商業・観光 商業・観光	人的資源 人的資源	科学・文化	保健・医療	社会福祉	その他				
		公益事業	行政	交通	社会	放送	農業	畜産	林業	水産	鉱業								工業			
																				事業	行政	交通
専門家派遣	25	7	4	1	1	2	2							7				1				
継続長期	4					1								1		1						
継続短期	198	3	35	73	1	2	26	16	1	10	6	3	22									
調査団派遣	197	3	35	73	1	2	26	16	1	10	6	3	21									
継続	1																	1				
協力隊派遣	364	53	1	16	23	4	6	4	14	3	168	22	39	1	10							
新規	144	17	1	5	9	1	6	1	6	1	71	9	16	1	1							
新規長期	3																3					
新規短期	1																1					
継続	216	36			11	14	3	3	8	2	97	13	23	1	5							
その他ボランティア	171	2	34	3	9	7	13	2	1	5	18	5	4	24	4	16	1					
新規	78	1	12	1	2	3	8	3	1	1	10	1	7	3	2	7						
継続	93	1	22	2	7	4	5	1	5	5	8	4	6	3	2	9	1					
北米・中南米地域																						
研修員受入	3,310	46	396	109	75	105	33	230	78	30	651	53	145	25	106	30	299	42	761	67	29	
新規	3,092	44	375	109	57	100	32	211	66	28	645	50	130	23	87	30	278	25	718	55	29	
継続	218	2	21		18	5	1	19	12	2	6	3	15	2	19		21	17	43	12		
専門家派遣	598	52	121	8	9	19	1	59	45	29	38	5	27	3	17	2	42		102	9	10	
新規長期	56	14	9			8	7	2	1						1	2	4		6		2	
新規短期	334	5	89	7	2	14		22	30	20	17	1	21	3	8		23		59	9	4	
継続長期	170	32	16	1	3	5	1	27	8	5	17	4	3		6		12		26		4	
継続短期	38	1	7		4			2	2	2	3	3	3		2		3		11			
調査団派遣	973	12	69	102	174	106		83	1	25	53	1	66	5	17	2	45	15	94	8	95	
新規	955	10	69	102	169	103		83	1	25	51	1	66	5	16	2	45	15	90	8	94	
継続	18	2			5	3					2				1				4		1	
協力隊派遣	1,120	180	2	2	12	1	182	17	12	8	45		45		2	12	299	93	217	11	25	
新規	389	45	1	1	6	1	59	6	2	3	8		8		1	6	113	38	91	6	2	
新規長期	9																					9

地域・形態・分野別人数実績

単位：人

2005年度
(二国間)

計画・行政	公共・公益事業		農林水産				鉱工業		エネルギー	商業・観光 商賣・観光	人的資源 公的資源	科学・文化	保健・医療	社会福祉	その他
	公益事業	運輸・交通	社会福祉	通信・放送	農業	畜産	林業	水産							
1															1
721	135	1	6	123	11	10	5	37	1	6	186	55	126	5	13
617	35	38	20	14	10	3	14	68	3	59	162	39	22	30	13
250	16	15	10	4	12	7	21	29	1	27	4	49	18	10	13
367	19	23	10	6	10	7	22	39	2	32	6	113	21	12	13

中東地域

2,338	182	392	203	220	82	45	218	14	6	29	10	49	168	58	97	214	21	245	38	47
2,227	181	380	177	216	76	45	208	12	6	19	10	42	165	58	87	207	20	233	38	47
111	1	12	26	4	6		10	2		10		7	3		10	7	1	12		
481	44	47	21	6	19	9	51	3	4	25	9	7	19	4	8	145		47	1	12
50	9	5		2	2	1	2	3	1	3	1	1	2	1	1	10		7		3
286	17	39	19	3	13	4	34	2	3	14	4		6	1	4	97		23		3
126	18	2	2	1	4	1	12	1	1	8	4	6	9	2	2	32		14	1	6
19		1				3	3						2		1	6		3		
664	46	31	88	60	148		34		8	21	4	12	16	1	1	69	5	49	19	52
653	46	31	88	60	143		34		8	21	4	12	15	1	1	67	5	49	19	49
11					5								1			2				3
286		36			18		12		1			10			1	84	55	59	1	9
124		12			8		3		1			5				51	22	21		1
7																				7
155		24			10		9					5			1	33	33	38	1	1
212	14	26	8	5	11	1	3	2				53	3	22	1	39	15	6	3	
81	4	7	6		3		2	1				14	2	8	1	20	6	5	2	
131	10	19	2	5	8	1	1	1				39	1	14		19	9	1	1	

アフリカ地域

9,811	317	6,278	44	78	48	24	214	30	40	143	10	28	16	33	12	1,959	5	352	24	156
9,656	305	6,263	43	78	42	20	176	21	40	135	10	20	16	33	12	1,925	4	333	24	156
155	12	15	1		6	4	38	9		8		8				34	1	19		

地域・形態・分野別人数実績

2005年度
(二国間)

単位:人

	計画・行政		公共・公益事業			農林水産			鉱工業		エネルギー	商業・観光 貿易・観光	人的資源 食料	科学・文化	保健・医療	社会福祉	その他
	計画	行政	公益事業	運輸	社会 福祉	農業	畜産	林業	水産	工業							
専門家派遣	54	43	9	17	22	1	83	4	34	25	6	3	108	1	156	1	15
新規長期	16	7		1	1		15		3	2	3		13		21		2
新規短期	8	28	7	11	19		29	3	19	12	1	3	53		85	1	6
継続長期	28	6	2	3	2		32		11	8	2		32	1	44		6
継続短期	2	2		2			7	1	1	3			10		6		1
調査団派遣	90	7	73	123	117	6	149	3	13	51	14	28	154		100	2	116
新規	88	5	73	117	114	6	146	1	13	51	14	28	152		100	2	103
継続	2	2		6	3		3	2		6		1	2				13
協力隊派遣		148	7		32		236	14	26	6	111	1	387	60	179	13	57
新規		58	3		10		120	5	11	4	61	1	188	30	87	8	26
新規長期																	14
新規短期																	3
継続		90	4		22		116	9	15	2	50	4	199	30	92	5	14
その他ボランティア		4		1	9	1	5		1	1	19	3	9	1	3		
新規		2		1	8		4				11	2	4	1	3		
継続		2			1	1	1		1	1	8	1	5				

欧州地域

研修員受入	25	114	9	17	14	3	22				19	22	27	70	1	25	5	4	6	
新規	25	113	9	15	13	3	22				19	14	17	48	1	22	2	4	6	
継続		1		2	1							8	10	22		3	3			
専門家派遣	26	3	1	13			1					2	10	15	1	2	1	1	1	
新規長期	9			2			1							1		1			1	
新規短期	19		1	7							1	1	5	8	1	1			1	
継続長期	18	4	2	3									4	5						
継続短期	6		1	1								1	1	1					1	
調査団派遣	23	16	18	4	64		15				5	3	5	5	4	3	7	20	2	41
新規	23	16	18	4	64		15				5	3	5	5	4	3	7	20	2	41
協力隊派遣		17	3		1		3		3			6			1	75	10	14	5	

地域・形態・分野別人数実績

2005年度

(二国間)

地区別	計画・行政	公共・公益事業		農林水産			鉱工業		エネルギー	商業・観光		人的資源		保健・医療	社会福祉	その他
		公益事業	運輸・交通	通信・放送	農業	畜産	林業	水産		鉱業	工業	商業・観光	観光			
新規	5	1		1	1				2			30	3	4	4	
継続	12	2		2				4			1	45	7	10	1	
その他ボランティア								1								
新規								1								
全世界																
調査団派遣	4	1	2	6				2	4			4		10		63
新規	4	1	2	6				2	4			4		10		63

単位：人

2005年度 地域・形態・分野別人数実績

国際機関計

	新規	継続	計
研修員合計	18	1	19
専門家合計	0	1	1
調査団合計	0	0	0
協力隊合計	0	0	0
その他ボランティア	8	27	35

地域・形態・分野別人数実績

2005年度
(国際機関)

単位:人

	計画・行政		公共・公益事業		農林水産			鉱工業		エネルギー	商業・観光	人的資源		保健・医療	社会福祉	その他					
	開発計画	行政	公営事業	運輸・交通	社会福祉	通信・放送	農業	畜産	林業	水産	鉱業	工業	エネルギー	商業・観光	観光	人的資源	人的資源	科学・文化			
研修員受入							2				2	2	10						3		
新規							2				2	2	9						3		
継続													1								
専門家派遣	1																				
継続長期	1																				
その他ボランティア		3					1	1	1		1	1		1				3	5	16	
新規																			2	1	4
継続		3					1		1		1	1		1				1	4	12	

国際機関

国際機関