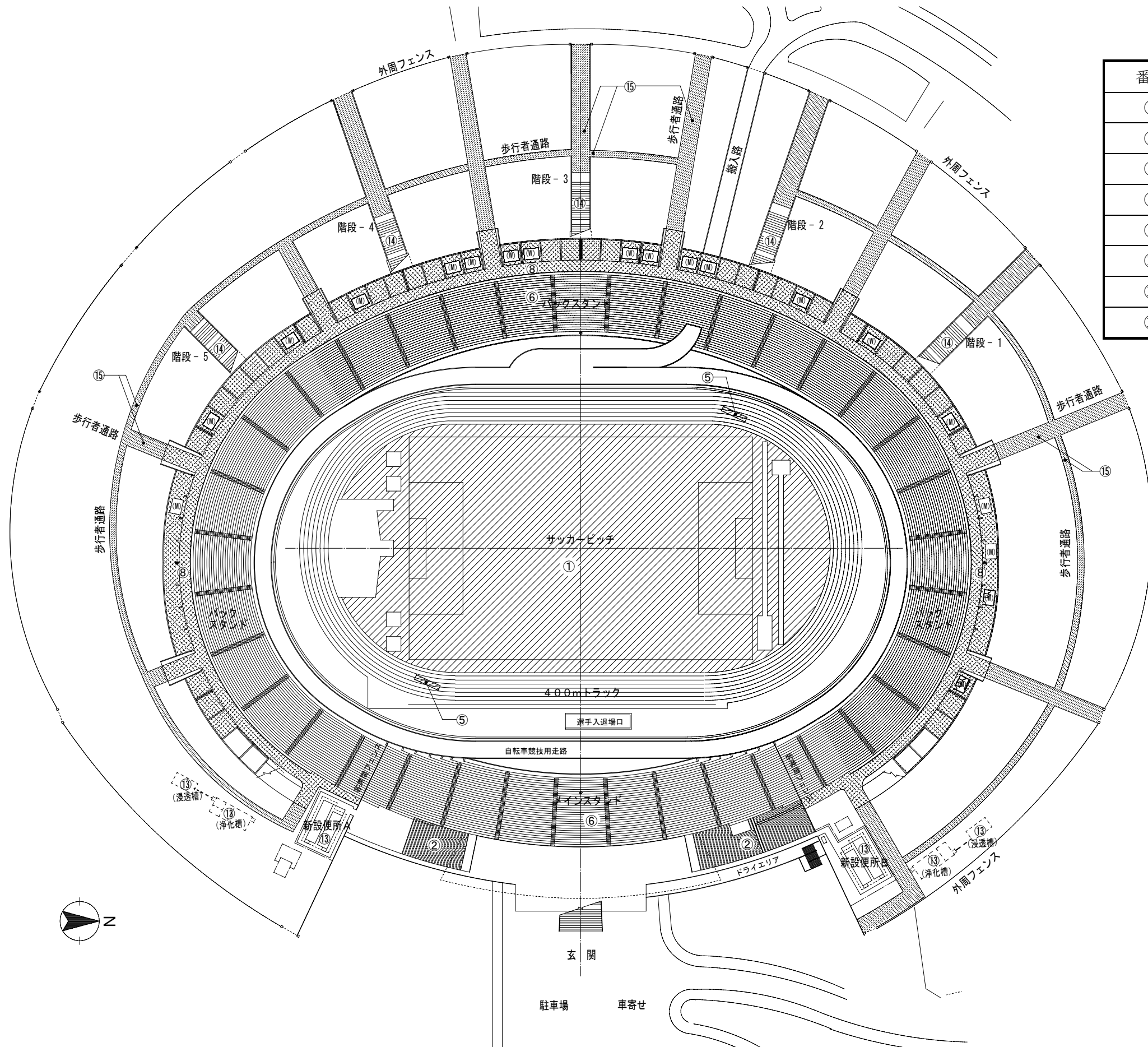


3-2-3 基本設計図

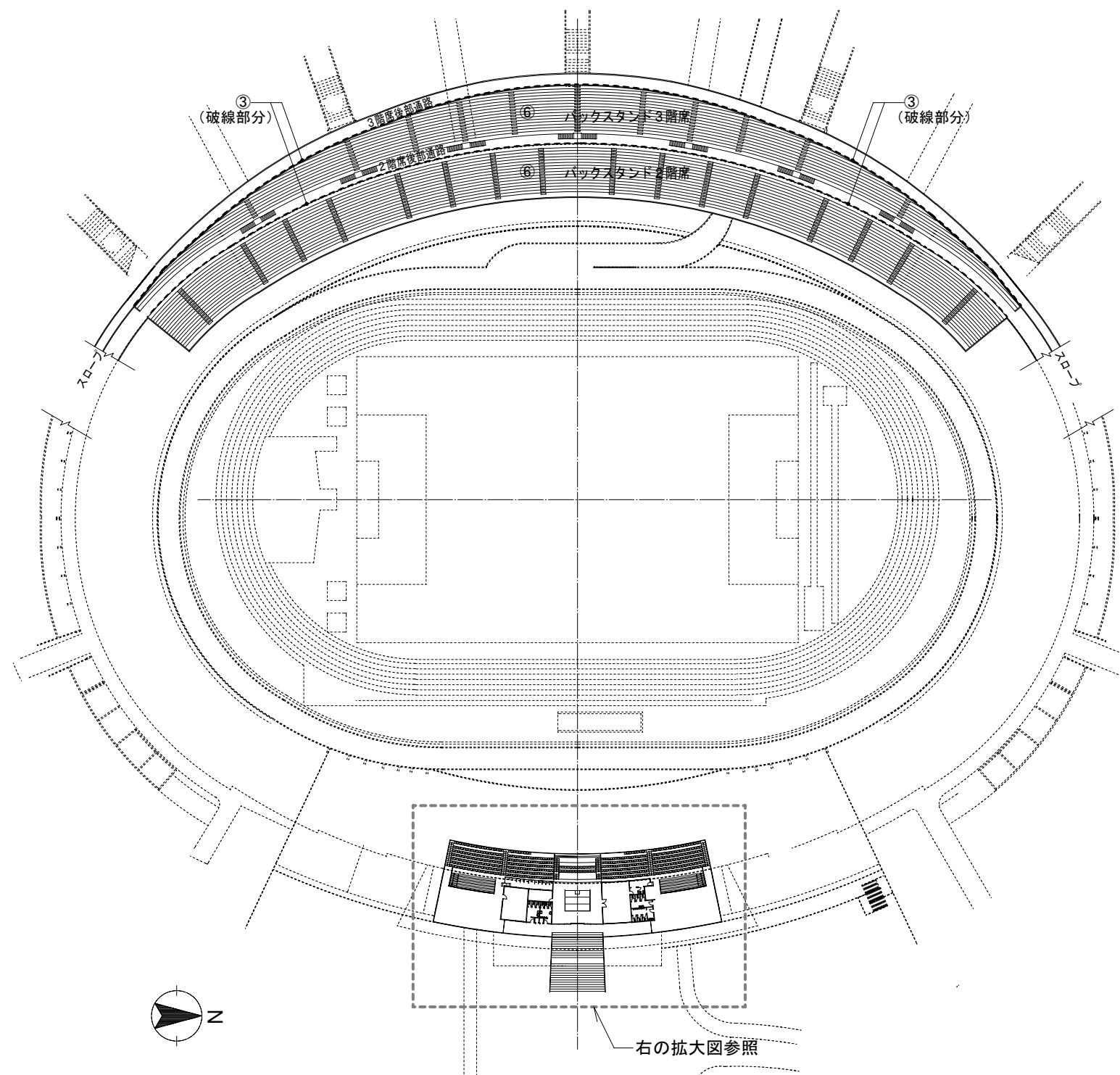
1. 図 3-9-1 改修項目配置図（1 階）
2. 図 3-9-2 改修項目配置図（2、3 階）
3. 図 3-9-3 ピッチ改修図
4. 図 3-9-4 メインスタンド玄関周辺既存撤去図
5. 図 3-9-5 メインスタンド玄関周辺改修平面図（建築）
6. 図 3-9-6 メインスタンド玄関周辺改修平面図（設備）
7. 図 3-9-7 新設便所 平面図、立面図
8. 図 3-9-8 新設便所 設備図
9. 図 3-9-9 既存階段改修図



番号	改修項目
①	天然芝の敷設
②	防水改修工事
⑤	移動式電光表示盤の設置
⑥	観客席の塗装 (1階席)
⑧	バックスタンド1階後部通路の舗装
⑬	便所の新設
⑭	既存階段の改修
⑮	歩行者通路の改修

注：1. (M) は既存男子便所、(F) は既存女子便所を示す。
 2. 項目⑫(鉄筋露出箇所のモルタル補修) は図示していない。

図 3-9-1 改修項目配置図 (1階) 縮尺 1/1,300



番号	改修項目
③	手すりの設置
④	放送設備の改修
⑥	観客席の塗装 (2、3階席)
⑦	プレスルームの改修
⑨	特別貴賓室付属のトイレ改修
⑩	来賓用客席の設置
⑪	正面玄関のサッシュの部分改修

注：1. 項目⑫ (鉄筋露出箇所のモルタル補修) は図示していない。

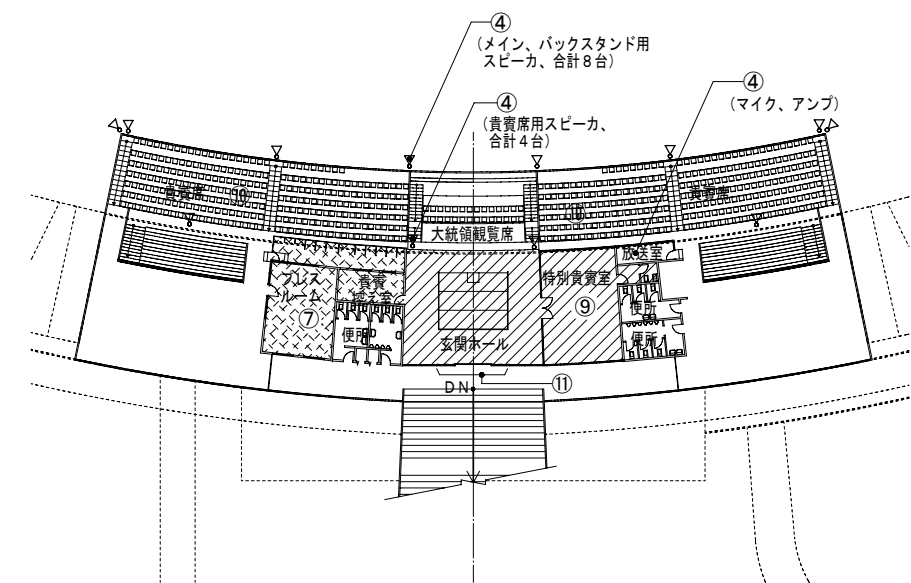


図 3-9-2 改修項目配置図 (2、3階)

縮尺 1/1,300