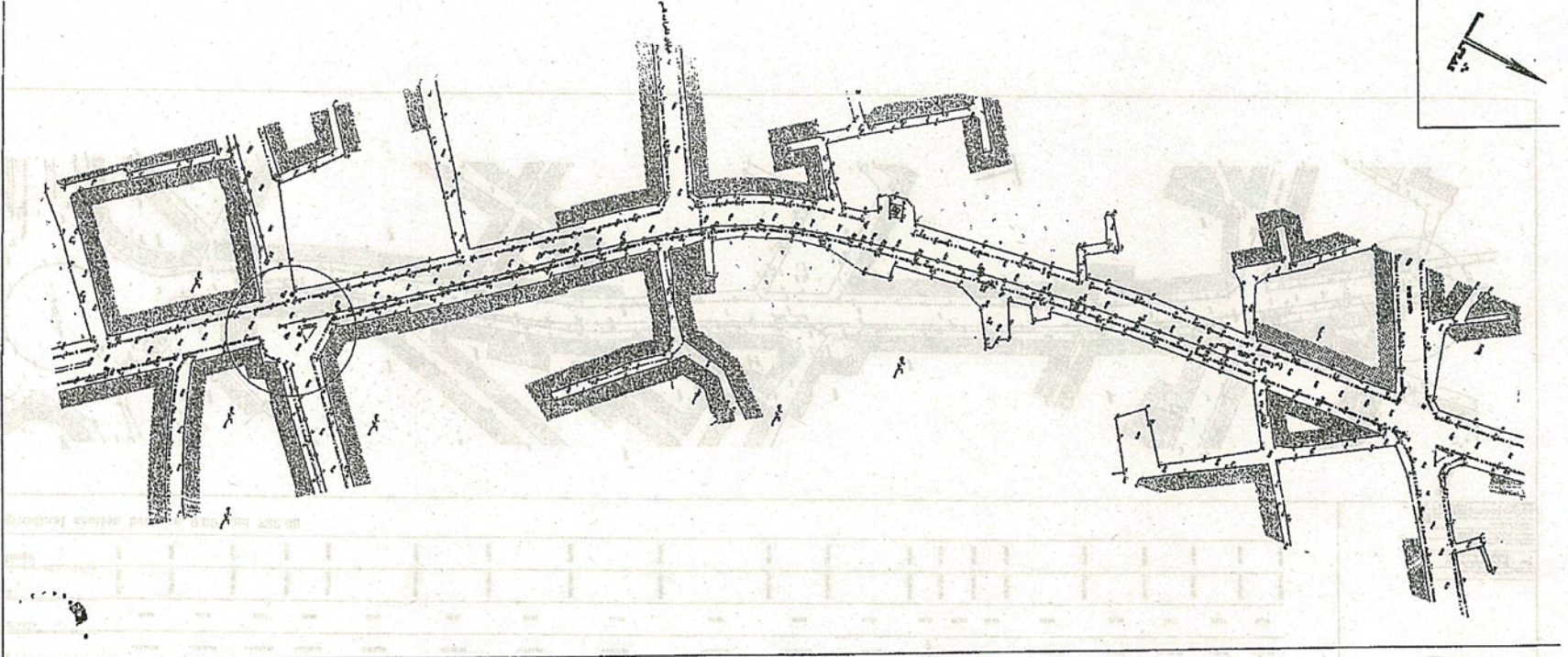

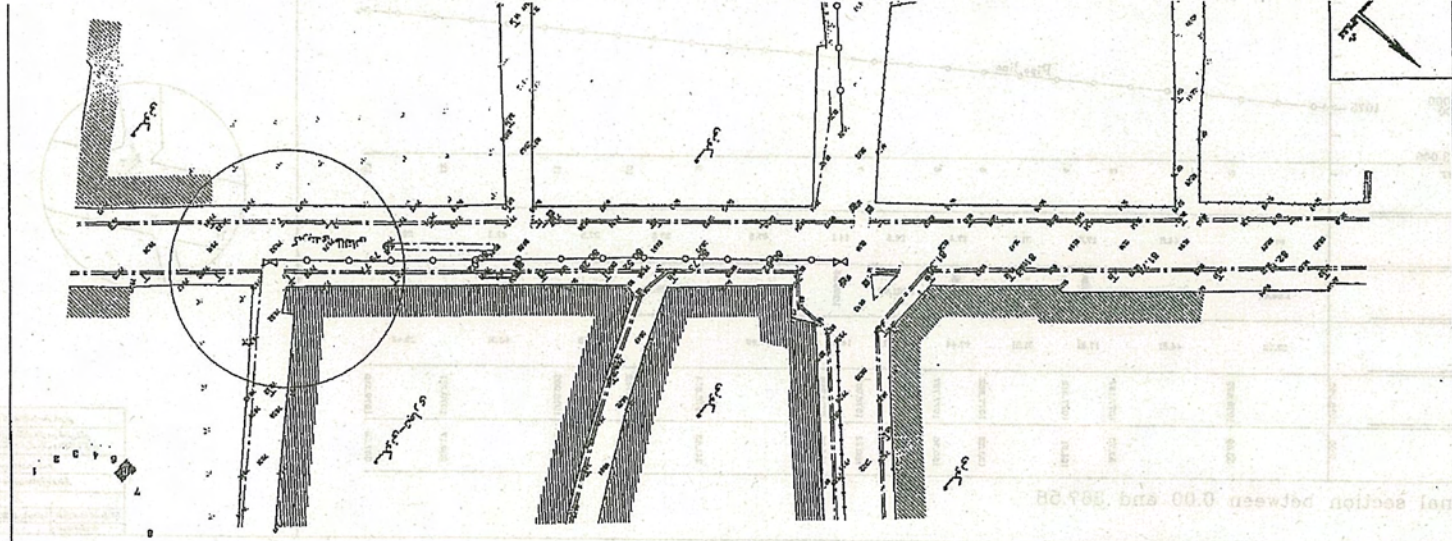


1. 比例尺 1:500
 2. 繪圖日期 1958年
 3. 繪圖人 某某
 4. 審核人 某某
 5. 設計人 某某
 6. 監理人 某某





Longitudinal section between 0.00 and 189.80

Section number	Slope dist	Grade	Partial chn	Height	Chainage
0	23.0	1:58.09		0.00	0.00
1	32.2	1:42.55	32.23	1079.779	32.23
2	35.7	1:44.73	35.75	1080.020	67.98
3	36.8	1:43.12	36.64	1080.275	104.82
4	14.8	1:51.00	14.81	1080.516	119.63
5	40.0	1:164.80	40.79	1080.817	159.61
6	23.0	1:58.09	23.58	1081.080	183.20

Hx scale 1:1000
Vt scale 1:100

Datum R.L. 1077.000



مخطط الطول المقطع بين 0.00 و 189.80
 ارتفاع المقطع 1:1000
 مسافة المقطع 1:100
 datum R.L. 1077.000
 مقياس المساحة 1:1000
 مقياس الارتفاع 1:100

