

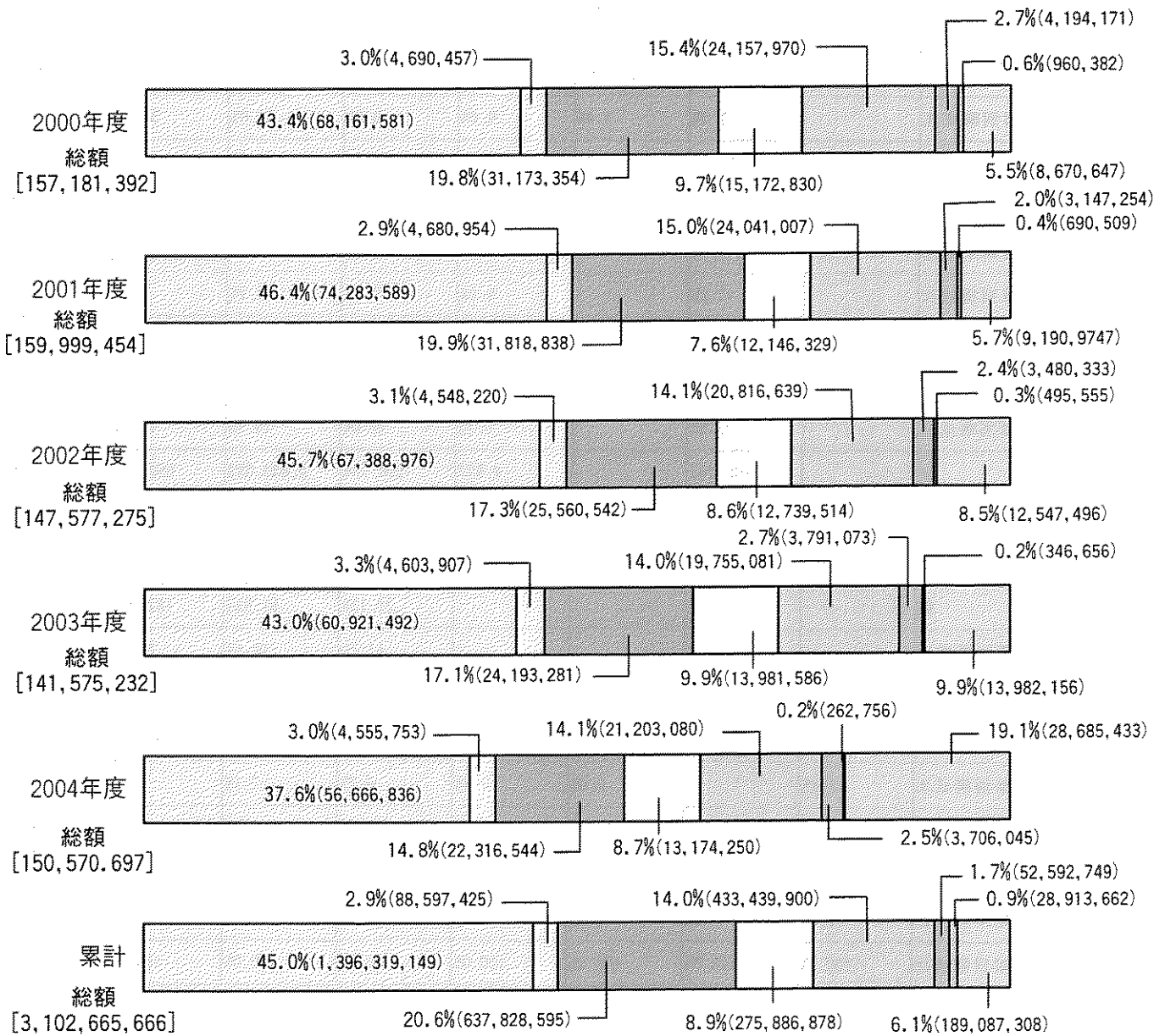
第3部 2004年度 経費実績

1. 経費実績の地域別構成比

(単位：千円)

1. 経費実績の地域別構成比

- アジア
- 大洋州
- 北米・中南米
- 中東
- アフリカ
- 欧州
- 国際機関
- 全世界



2. 地域別・事業別（予算科目別）経費実績

(1) 2004年度

地域名		予算科目	事業費							
			人材養成確保 事業	無償資金協力 事業	海外移住事業	災害援助等 協力事業	国・課題別 事業計画	技術協力 プロジェクト 事業	国民参加協力 事業	事業評価
アジア	金額		1,777,662			1,257,170	1,964,735	41,683,456	7,412,645	245,479
	事業別構成比		3.1%			2.2%	3.5%	73.6%	13.1%	0.4%
	地域別構成比		36.6%			80.6%	31.5%	50.3%	28.7%	36.3%
大洋州	金額		326,189				160,455	1,955,531	2,024,929	8,216
	事業別構成比		7.2%				3.5%	42.9%	44.4%	0.2%
	地域別構成比		6.7%				2.6%	2.4%	7.8%	1.2%
北米・中南米	金額		678,584	315,764		128,770	783,261	12,224,143	7,678,888	124,736
	事業別構成比		3.0%	1.4%		0.6%	3.5%	54.8%	34.4%	0.6%
	地域別構成比		14.0%	56.3%		8.3%	12.5%	14.7%	29.8%	18.5%
中東	金額		641,086			78,124	484,319	9,721,563	1,937,130	89,975
	事業別構成比		4.9%			0.6%	3.7%	73.8%	14.7%	0.7%
	地域別構成比		13.2%			5.0%	7.8%	11.7%	7.5%	13.3%
アフリカ	金額		1,336,525			11,127	1,372,826	13,884,602	4,069,393	85,767
	事業別構成比		6.3%			0.1%	6.5%	65.5%	19.2%	0.4%
	地域別構成比		27.5%			0.7%	22.0%	16.7%	15.8%	12.7%
欧州	金額		100,161			4,977	206,754	2,833,029	552,343	8,040
	事業別構成比		2.7%			0.1%	5.6%	76.4%	14.9%	0.2%
	地域別構成比		2.1%			0.3%	3.3%	3.4%	2.1%	1.2%
国際機関	金額					29,136		51,523	182,097	
	事業別構成比					11.1%		19.6%	69.3%	
	地域別構成比					0.5%		0.1%	0.7%	
全世界	金額	3,627,170		244,947		78,963	1,241,901	594,494	1,948,842	113,205
	事業別構成比	12.6%		0.9%		0.3%	4.3%	2.1%	6.8%	0.4%
	地域別構成比	100.0%		43.7%		5.1%	19.9%	0.7%	7.6%	16.8%
総合計	金額	3,627,170	4,860,207	560,711		1,559,131	6,243,387	82,948,341	25,806,267	675,418
	事業別構成比	2.4%	3.2%	0.4%		1.0%	4.1%	55.1%	17.1%	0.4%
	地域別構成比	100.0%	100.0%	100.0%		100.0%	100.0%	100.0%	100.0%	100.0%

(単位：千円)

有償技術協力 事業	事業附帯関係 費	国内機関関係 費	在外事務所 関係費	計	委託等事業			計	総合計
					海外開発計画 調査事業	資源開発 協力基礎 調査事業	海外農林業 開発協力 問題調査事業		
974	25,898			54,368,019	2,298,817			2,298,817	56,666,836
0.0%	0.0%			95.9%	4.1%			4.1%	100.0%
100.0%	0.4%			37.0%	76.0%			63.5%	37.6%
	1,406			4,476,726		79,027		79,027	4,555,753
	0.0%			98.3%		1.7%		1.7%	100.0%
	0.0%			3.0%		17.7%		2.2%	3.0%
	8,622			21,942,768	216,897	156,879		373,776	22,316,544
	0.0%			98.3%	1.0%	0.7%		1.7%	100.0%
	0.1%			14.9%	7.2%	35.1%		10.3%	14.8%
	10,099			12,962,296	1,277	210,677		211,954	13,174,250
	0.1%			98.4%	0.0%	1.6%		1.6%	100.0%
	0.1%			8.8%	0.0%	47.2%		5.9%	8.7%
	38,333			20,798,573	251,881		152,626	404,507	21,203,080
	0.2%			98.1%	1.2%		0.7%	1.9%	100.0%
	0.5%			14.2%	8.3%		100.0%	11.2%	14.1%
				3,705,304	741			741	3,706,045
				100.0%	0.0%			0.0%	100.0%
				2.5%	0.0%			0.0%	2.5%
				262,756					262,756
				100.0%					100.0%
				0.2%					0.2%
	7,244,841	4,125,410	9,212,051	28,431,824	253,609			253,609	28,685,433
	25.3%	14.4%	32.1%	99.1%	0.9%			0.9%	100.0%
	98.8%	100.0%	100.0%	19.3%	8.4%			7.0%	19.1%
974	7,329,199	4,125,410	9,212,051	146,948,266	3,023,222	446,583	152,626	3,622,431	150,570,697
0.0%	4.9%	2.7%	6.1%	97.6%	2.0%	0.3%	0.1%	2.4%	100.0%
100.0%	100.0%	100.0%	100.0%	100.0%	100.0%	100.0%	100.0%	100.0%	100.0%

2. 地域別・事業別（予算
科目別）経費実績

(2) 累 計

地域名		予算科目										事 業 費				
		技術研修員 受入事業	技術協力 専門家派遣 事業	開発調査 事業	技術協力 機材供与 事業	プロジェ クト方式技術 協力事業	技術協力専 門家等福利 厚生事業	人材養成 確保事業	開発協力 事業	青年海外 協力隊派遣 事業	無償資金 協力事業	海外移住 事業	青年招へい 事業	災害援助等 協力事業	国・課題別 事業計画	
ア ジ ア	金 額	225,790,456	107,873,943	260,023,527	13,489,137	373,993,002	2,240,753	6,904,353	6,846,490	89,372,710	33,273,203	768	24,980,751	4,396,472	15,090,336	
	事業別構成比	16.2%	7.7%	18.6%	1.0%	26.8%	0.2%	0.5%	0.5%	6.4%	2.4%	0.0%	1.8%	0.3%	1.1%	
	地域別構成比	47.6%	39.4%	52.6%	34.1%	56.1%	9.4%	12.0%	36.5%	26.2%	34.6%	0.0%	90.2%	30.5%	32.1%	
大 洋 州	金 額	12,702,186	7,882,813	6,834,199	1,851,666	6,974,922	113,517	235,773	638,398	28,085,663	5,357,628	77,364	1,582,121	294,603	851,979	
	事業別構成比	14.3%	8.9%	7.7%	2.1%	7.9%	0.1%	0.3%	0.7%	31.7%	6.0%	0.1%	1.8%	0.3%	1.0%	
	地域別構成比	2.7%	2.9%	1.4%	4.7%	1.0%	0.5%	0.4%	3.4%	8.2%	5.6%	0.2%	5.7%	2.0%	1.8%	
北米・中南米	金 額	104,075,658	61,793,732	81,478,035	11,097,603	144,094,094	874,322	2,472,339	6,080,821	81,977,798	11,346,103	39,820,474	148,186	1,781,270	6,809,671	
	事業別構成比	16.3%	9.7%	12.8%	1.7%	22.6%	0.1%	0.4%	1.0%	12.9%	1.8%	6.2%	0.0%	0.3%	1.1%	
	地域別構成比	22.0%	22.8%	16.5%	28.0%	21.6%	3.7%	4.3%	32.4%	24.1%	11.8%	87.5%	0.5%	12.4%	14.5%	
中 東	金 額	48,170,977	28,914,815	53,117,445	4,916,624	54,640,499	436,426	933,141	1,652,523	23,006,889	8,350,090		138,458	2,110,297	3,134,490	
	事業別構成比	17.5%	10.5%	19.3%	1.8%	19.8%	0.2%	0.3%	0.6%	8.3%	3.0%		0.1%	0.8%	1.1%	
	地域別構成比	10.2%	10.6%	10.8%	12.4%	8.2%	1.8%	1.6%	8.8%	6.8%	8.7%		0.5%	14.7%	6.7%	
ア フ リ カ	金 額	61,811,313	37,650,648	72,224,053	6,616,800	72,252,318	931,240	1,040,451	1,649,626	86,366,555	27,418,437		747,850	698,782	7,809,783	
	事業別構成比	14.3%	8.7%	16.7%	1.5%	16.7%	0.2%	0.2%	0.4%	19.9%	6.3%		0.2%	0.2%	1.8%	
	地域別構成比	13.0%	13.7%	14.6%	16.7%	10.8%	3.9%	1.8%	8.8%	25.4%	28.5%		2.7%	4.9%	16.6%	
欧 州	金 額	10,796,716	1,617,975	11,675,437	779,821	5,190,216	12,120	117,658	3,371	6,877,317	1,513,802	44	7,578	615,971	2,036,011	
	事業別構成比	20.5%	3.1%	22.2%	1.5%	9.9%	0.0%	0.2%	0.0%	13.1%	2.9%	0.0%	0.0%	1.2%	3.9%	
	地域別構成比	2.3%	0.6%	2.4%	2.0%	0.8%	0.1%	0.2%	0.0%	2.0%	1.6%	0.0%	0.0%	4.3%	4.3%	
国 際 機 関	金 額	4,006,063	19,331,967		130,384	143,464	73,571	111,406		2,995,188			13,753		88,540	
	事業別構成比	13.9%	66.9%		0.5%	0.5%	0.3%	0.4%		10.4%			0.0%		0.3%	
	地域別構成比	0.8%	7.1%		0.3%	0.0%	0.3%	0.2%		0.9%			0.0%		0.2%	
全 世 界	金 額	6,712,286	8,958,285	8,701,049	696,641	9,779,959	19,071,522	45,839,577	1,881,500	21,878,985	9,040,916	5,627,998	84,227	4,501,847	11,154,180	
	事業別構成比	3.5%	4.7%	4.6%	0.4%	5.2%	10.1%	24.2%	1.0%	11.6%	4.8%	3.0%	0.0%	2.4%	5.9%	
	地域別構成比	1.4%	3.3%	1.8%	1.8%	1.5%	80.3%	79.5%	10.0%	6.4%	9.4%	12.4%	0.3%	31.3%	23.7%	
総 合 計	金 額	474,065,655	274,024,178	494,053,745	39,578,676	667,068,474	23,753,471	57,654,698	18,752,729	340,561,105	96,300,179	45,526,648	27,702,924	14,399,242	46,974,990	
	事業別構成比	15.3%	8.8%	15.9%	1.3%	21.5%	0.8%	1.9%	0.6%	11.0%	3.1%	1.5%	0.9%	0.5%	1.5%	
	地域別構成比	100.0%	100.0%	100.0%	100.0%	100.0%	100.0%	100.0%	100.0%	100.0%	100.0%	100.0%	100.0%	100.0%	100.0%	

(単位:千円)

フナロー アップ事業	技術協力 プロジェクト 事業	国民参加 協力事業	事業評価	有償技術 協力事業	事業関係 関係費	国内機関 関係費	在外事務所 関係費	計	委託等事業			計	理科教育等 海外協力 事業	総合計
									海外開発 計画調査 事業	資源開発 協力基礎 調査事業	海外農林業 開発協力 問題調査 事業			
351,490	128,249,481	8,257,740	245,479	974	25,898			1,301,406,963	70,354,855	24,334,829		94,689,684	222,502	1,396,319,149
0.0%	9.2%	0.6%	0.0%	0.0%	0.0%			93.2%	5.0%	1.7%		6.8%	0.0%	100.0%
30.3%	53.3%	28.6%	36.3%	100.0%	0.4%			44.7%	57.8%	35.9%		49.8%	75.2%	45.0%
59,682	5,588,465	2,085,276	8,216		1,406			81,225,877	1,218,135	6,153,413		7,371,548		88,597,425
0.1%	6.3%	2.4%	0.0%		0.0%			91.7%	1.4%	6.9%		8.3%		100.0%
5.1%	2.3%	7.2%	1.2%		0.0%			2.8%	1.0%	9.1%		3.9%		2.9%
257,036	37,118,045	7,785,176	124,736		8,622			599,143,721	17,781,688	20,903,186		38,684,874		637,828,595
0.0%	5.8%	1.2%	0.0%		0.0%			93.9%	2.8%	3.3%		6.1%		100.0%
22.2%	15.4%	27.0%	18.5%		0.1%			20.6%	14.6%	30.8%		20.3%		20.6%
44,430	23,009,642	2,017,942	89,975		10,099			254,694,762	14,084,645	7,053,607		21,138,252	53,864	275,886,878
0.0%	8.3%	0.7%	0.0%		0.0%			92.3%	5.1%	2.6%		7.7%	0.0%	100.0%
3.8%	9.6%	7.0%	13.3%		0.1%			8.7%	11.6%	10.4%		11.1%	18.2%	8.9%
246,876	36,035,032	4,135,227	85,767		38,333			417,759,091	9,215,161	5,808,651	644,831	15,668,643	12,166	433,439,900
0.1%	8.3%	1.0%	0.0%		0.0%			96.4%	2.1%	1.3%	0.1%	3.6%	0.0%	100.0%
21.3%	15.0%	14.3%	12.7%		0.5%			14.3%	7.6%	8.6%	100.0%	8.2%	4.1%	14.0%
38,527	5,891,890	612,894	8,040					47,795,388	4,338,554	458,807		4,797,361		52,592,749
0.1%	11.2%	1.2%	0.0%					90.9%	8.2%	0.9%		9.1%		100.0%
3.3%	2.5%	2.1%	1.2%					1.6%	3.6%	0.7%		2.5%		1.7%
	1,837,229	182,097						28,913,662						28,913,662
	6.4%	0.6%						100.0%						100.0%
	0.8%	0.6%						1.0%						0.9%
161,102	2,666,537	3,779,109	113,205		7,244,841	4,125,410	9,212,051	181,231,227	4,703,694	3,145,121		7,848,815	7,266	189,087,308
0.1%	1.4%	2.0%	0.1%		3.8%	2.2%	4.9%	95.8%	2.5%	1.7%		4.2%	0.0%	100.0%
13.9%	1.1%	13.1%	16.8%		98.8%	100.0%	100.0%	6.2%	3.9%	4.6%		4.1%	2.5%	6.1%
1,159,143	240,396,321	28,855,461	675,418	974	7,329,199	4,125,410	9,212,051	2,912,170,691	121,696,732	67,857,614	644,831	190,199,177	295,798	3,102,665,666
0.0%	7.7%	0.9%	0.0%	0.0%	0.2%	0.1%	0.3%	93.9%	3.9%	2.2%	0.0%	6.1%	0.0%	100.0%
100.0%	100.0%	100.0%	100.0%	100.0%	100.0%	100.0%	100.0%	100.0%	100.0%	100.0%	100.0%	100.0%	100.0%	100.0%

2 地域別・事業別（予算
科目別）経費実績

3. 国別・事業別（予算科目別）経費実績（2004年度）

地域名	国・機関名	事業名	金額（千円）
アジア地域	アジア地域	災害援助等協力事業	473,269
		国・課題別事業計画	14,978
		技術協力プロジェクト事業	30,200
		国民参加協力事業	37,309
		事業評価	11,642
		海外開発計画調査事業	306,292
	アジア地域 合計		873,690
	ブルネイ	技術協力プロジェクト事業	2,984
		有償技術協力事業	63
	ブルネイ 合計		3,047
	インドネシア	無償資金協力事業	183,646
		災害援助等協力事業	174,514
		国・課題別事業計画	283,829
		技術協力プロジェクト事業	6,260,718
		国民参加協力事業	650,626
		事業評価	22,043
		海外開発計画調査事業	411,745
		事業附帯関係費	155
	インドネシア 合計		7,987,276
	マレーシア	国・課題別事業計画	4,049
		技術協力プロジェクト事業	1,555,550
		国民参加協力事業	497,779
		事業評価	4,033
		海外開発計画調査事業	229,338
		事業附帯関係費	34
マレーシア 合計		2,290,783	
フィリピン	無償資金協力事業	49,654	
	災害援助等協力事業	35,142	
	国・課題別事業計画	345,716	
	技術協力プロジェクト事業	4,093,549	
	国民参加協力事業	483,273	
	事業評価	34,649	
	海外開発計画調査事業	86,914	
フィリピン 合計		5,128,897	
シンガポール	災害援助等協力事業	4,171	
	国・課題別事業計画	17,532	
	技術協力プロジェクト事業	4,602	
	事業評価	1,182	
	有償技術協力事業	628	
シンガポール 合計		28,115	
タイ	災害援助等協力事業	346,418	
	国・課題別事業計画	89,381	
	技術協力プロジェクト事業	3,486,397	
	国民参加協力事業	528,617	
	事業評価	66,523	
	海外開発計画調査事業	185,088	
タイ 合計		4,702,424	
カンボジア	無償資金協力事業	313,927	
	国・課題別事業計画	162,340	
	技術協力プロジェクト事業	2,927,551	
	国民参加協力事業	596,721	
	事業評価	10,378	
	海外開発計画調査事業	66,595	
	事業附帯関係費	4,427	
カンボジア 合計		4,081,939	
ラオス	無償資金協力事業	214,837	
	国・課題別事業計画	89,300	
	技術協力プロジェクト事業	1,841,848	
	国民参加協力事業	489,045	
	事業評価	12,314	
	海外開発計画調査事業	119,959	
	事業附帯関係費	6,099	
ラオス 合計		2,773,402	
東ティモール	無償資金協力事業	33,273	
	国・課題別事業計画	88,432	
	技術協力プロジェクト事業	318,366	
	国民参加協力事業	71,615	
東ティモール 合計		511,686	
ベトナム	無償資金協力事業	44,666	
	国・課題別事業計画	141,633	
	技術協力プロジェクト事業	4,890,607	
	国民参加協力事業	431,683	
	事業評価	31,874	

地域名	国・機関名	事業名	金額(千円)
		海外開発計画調査事業	170,407
	ベトナム 合計		5,710,870
	ミャンマー	災害援助等協力事業	8,693
		国・課題別事業計画	86,124
		技術協力プロジェクト事業	1,265,388
		国民参加協力事業	81,349
		事業評価	4,267
	ミャンマー 合計		1,445,821
	中華人民共和国	無償資金協力事業	60,377
		災害援助等協力事業	481
		国・課題別事業計画	73,828
		技術協力プロジェクト事業	4,761,080
		国民参加協力事業	626,380
		事業評価	31,579
		海外開発計画調査事業	369,146
	中華人民共和国 合計		5,922,871
	大韓民国	技術協力プロジェクト事業	29
	大韓民国 合計		29
	北朝鮮	災害援助等協力事業	11,696
	北朝鮮 合計		11,696
	モンゴル	無償資金協力事業	63,881
		災害援助等協力事業	600
		国・課題別事業計画	58,062
		技術協力プロジェクト事業	906,371
		国民参加協力事業	439,815
	モンゴル 合計		1,468,729
	ブータン	無償資金協力事業	108,004
		国・課題別事業計画	16,916
		技術協力プロジェクト事業	479,371
		国民参加協力事業	327,913
		海外開発計画調査事業	137,724
	ブータン 合計		1,069,928
	バングラデシュ	無償資金協力事業	74,201
		災害援助等協力事業	27,033
		国・課題別事業計画	95,005
		技術協力プロジェクト事業	1,700,767
		国民参加協力事業	348,047
		事業評価	6,449
		事業附帯関係費	104
	バングラデシュ 合計		2,251,606
	インド	無償資金協力事業	37,633
		国・課題別事業計画	40,308
		技術協力プロジェクト事業	854,766
		国民参加協力事業	33,915
		事業附帯関係費	328
	インド 合計		966,950
	モルディブ	災害援助等協力事業	47,587
		国・課題別事業計画	2,037
		技術協力プロジェクト事業	74,923
		国民参加協力事業	144,983
	モルディブ 合計		269,530
	ネパール	無償資金協力事業	23,283
		国・課題別事業計画	56,425
		技術協力プロジェクト事業	1,109,626
		国民参加協力事業	538,142
		事業評価	1,327
		海外開発計画調査事業	38,888
		事業附帯関係費	2,326
	ネパール 合計		1,770,017
	パキスタン	無償資金協力事業	334,714
		災害援助等協力事業	19,796
		国・課題別事業計画	84,666
		技術協力プロジェクト事業	941,329
		国民参加協力事業	345,685
		事業評価	777
		事業附帯関係費	4,880
	パキスタン 合計		1,731,847
	スリランカ	無償資金協力事業	85,273
		災害援助等協力事業	107,770
		国・課題別事業計画	69,533
		技術協力プロジェクト事業	1,481,288
		国民参加協力事業	346,708
		事業評価	6,442
		海外開発計画調査事業	156,650
		事業附帯関係費	461

3 国別・事業別 予算料
目別・経費実績 20
04年度

地域名	国・機関名	事業名	金額(千円)
	スリランカ 合計		2,254,125
	香港	技術協力プロジェクト事業	88
		有償技術協力事業	283
	香港 合計		371
	アルメニア	無償資金協力事業	27,249
		技術協力プロジェクト事業	250,205
	アルメニア 合計		277,454
	アゼルバイジャン	無償資金協力事業	10,859
		国・課題別事業計画	4,906
		技術協力プロジェクト事業	90,815
	アゼルバイジャン 合計		106,580
	カザフスタン	国・課題別事業計画	18,025
		技術協力プロジェクト事業	464,113
		海外開発計画調査事業	20,071
	カザフスタン 合計		502,209
	キルギス共和国	無償資金協力事業	44,056
		国・課題別事業計画	39,613
		技術協力プロジェクト事業	976,695
		国民参加協力事業	131,404
		事業附帯関係費	3,696
	キルギス共和国 合計		1,195,464
	タジキスタン	無償資金協力事業	35,553
		国・課題別事業計画	25,308
		技術協力プロジェクト事業	212,900
		事業附帯関係費	234
	タジキスタン 合計		273,995
	トルクメニスタン	技術協力プロジェクト事業	9,643
	トルクメニスタン 合計		9,643
	ウズベキスタン	無償資金協力事業	22,022
		国・課題別事業計画	37,500
		技術協力プロジェクト事業	617,656
		国民参加協力事業	261,636
		事業附帯関係費	3,154
	ウズベキスタン 合計		941,968
	グルジア	無償資金協力事業	10,554
		国・課題別事業計画	19,289
		技術協力プロジェクト事業	74,031
	グルジア 合計		103,874
アジア地域 合計			56,666,836
大洋州地域	大洋州地域	国・課題別事業計画	963
		技術協力プロジェクト事業	75,005
		国民参加協力事業	10,990
		資源開発協力基礎調査事業	79,027
	大洋州地域 合計		165,985
	フィジー	無償資金協力事業	54,911
		国・課題別事業計画	19,743
		技術協力プロジェクト事業	364,246
		国民参加協力事業	421,150
		事業評価	8,216
		事業附帯関係費	427
	フィジー 合計		868,693
	キリバス	無償資金協力事業	54,990
		技術協力プロジェクト事業	29,376
	キリバス 合計		84,366
	マーシャル	国・課題別事業計画	371
		技術協力プロジェクト事業	121,439
		国民参加協力事業	185,326
	マーシャル 合計		307,136
	ミクロネシア	国・課題別事業計画	499
		技術協力プロジェクト事業	86,808
		国民参加協力事業	171,614
	ミクロネシア 合計		258,921
	ナウル	技術協力プロジェクト事業	7,103
	ナウル 合計		7,103
	パプアニューギニア	無償資金協力事業	22,213
		国・課題別事業計画	49,059
		技術協力プロジェクト事業	586,663
		国民参加協力事業	373,219
		事業附帯関係費	405
	パプアニューギニア 合計		1,031,559
	ソロモン	無償資金協力事業	82,667
		国・課題別事業計画	17,456
		技術協力プロジェクト事業	125,877
		国民参加協力事業	1,388

3 国別・事業別・予算科
目別 経費実績 20
04年度

地域名	国・機関名	事業名	金額(千円)
		事業附帯関係費	93
	ソロモン 合計		227,481
	トンガ	国・課題別事業計画	123
		技術協力プロジェクト事業	71,736
		国民参加協力事業	216,326
	トンガ 合計		288,185
	ツバル	無償資金協力事業	35,948
		技術協力プロジェクト事業	18,966
	ツバル 合計		54,914
	バヌアツ	無償資金協力事業	14,654
		技術協力プロジェクト事業	87,219
		国民参加協力事業	147,529
		事業附帯関係費	481
	バヌアツ 合計		249,883
	サモア	無償資金協力事業	60,806
		国・課題別事業計画	41,456
		技術協力プロジェクト事業	175,326
		国民参加協力事業	259,671
	サモア 合計		537,259
	クック諸島	技術協力プロジェクト事業	19,921
	クック諸島 合計		19,921
	ニウエ	技術協力プロジェクト事業	2,902
	ニウエ 合計		2,902
	パラオ	国・課題別事業計画	30,785
		技術協力プロジェクト事業	182,944
		国民参加協力事業	237,716
	パラオ 合計		451,445
大洋州地域 合計			4,555,753
北米・中南米地域	北米・中南米地域	無償資金協力事業	17,063
		国・課題別事業計画	20,952
		技術協力プロジェクト事業	68,121
		国民参加協力事業	39,489
		事業評価	1,327
		海外開発計画調査事業	91,562
	北米・中南米地域 合計		238,514
	アンティグア・バーブーダ	無償資金協力事業	41
		技術協力プロジェクト事業	19,639
	アンティグア・バーブーダ 合計		19,680
	バハマ	災害援助等協力事業	4,995
		技術協力プロジェクト事業	529
	バハマ 合計		5,524
	バルバドス	技術協力プロジェクト事業	127,863
		事業評価	3,342
	バルバドス 合計		131,205
	ベリーズ	技術協力プロジェクト事業	24,711
		国民参加協力事業	161,909
	ベリーズ 合計		186,620
	コスタリカ	災害援助等協力事業	11,788
		国・課題別事業計画	25,801
		技術協力プロジェクト事業	322,851
		国民参加協力事業	324,181
	コスタリカ 合計		684,621
	キューバ	国・課題別事業計画	845
		技術協力プロジェクト事業	503,722
		国民参加協力事業	1,208
	キューバ 合計		505,775
	ドミニカ	技術協力プロジェクト事業	35,041
		国民参加協力事業	39,070
	ドミニカ 合計		74,111
	ドミニカ共和国	海外移住事業	3,218
		災害援助等協力事業	9,233
		国・課題別事業計画	18,149
		技術協力プロジェクト事業	428,800
		国民参加協力事業	637,139
		事業評価	3,557
	ドミニカ共和国 合計		1,100,096
	エルサルバドル	無償資金協力事業	31,015
		国・課題別事業計画	66,664
		技術協力プロジェクト事業	276,261
		国民参加協力事業	219,241
		事業評価	2,576
	エルサルバドル 合計		595,757
	グレナダ	災害援助等協力事業	12,494
		技術協力プロジェクト事業	20,057

地域名	国・機関名	事業名	金額 (千円)
グレナダ 合計			32,551
グアテマラ		無償資金協力事業	39,359
		国・課題別事業計画	42,352
		技術協力プロジェクト事業	397,257
		国民参加協力事業	250,240
		事業評価	102
グアテマラ 合計			729,310
ハイチ		災害援助等協力事業	32,558
		技術協力プロジェクト事業	40,119
		事業附帯関係費	453
ハイチ 合計			73,130
ホンジュラス		無償資金協力事業	97,355
		国・課題別事業計画	59,685
		技術協力プロジェクト事業	476,698
		国民参加協力事業	511,499
		事業評価	13,092
		事業附帯関係費	58
ホンジュラス 合計			1,158,387
ジャマイカ		災害援助等協力事業	13,036
		国・課題別事業計画	8,910
		技術協力プロジェクト事業	91,061
		国民参加協力事業	249,585
ジャマイカ 合計			362,592
メキシコ		海外移住事業	12,943
		国・課題別事業計画	96,515
		技術協力プロジェクト事業	983,856
		国民参加協力事業	494,774
		事業評価	2,576
		海外開発計画調査事業	494
		事業附帯関係費	40
メキシコ 合計			1,591,198
ニカラグア		無償資金協力事業	161,742
		災害援助等協力事業	11,035
		国・課題別事業計画	38,906
		技術協力プロジェクト事業	940,465
		国民参加協力事業	427,539
		事業評価	9,785
		事業附帯関係費	1,326
ニカラグア 合計			1,590,798
パナマ		災害援助等協力事業	8,421
		国・課題別事業計画	37,482
		技術協力プロジェクト事業	525,419
		国民参加協力事業	353,352
パナマ 合計			924,674
セントクリストファー・ネイヴィース		無償資金協力事業	39,262
		技術協力プロジェクト事業	4,590
セントクリストファー・ネイヴィース 合計			43,852
セントルシア		技術協力プロジェクト事業	18,092
		国民参加協力事業	109,582
セントルシア 合計			127,674
セントビンセント		技術協力プロジェクト事業	41,817
		国民参加協力事業	52,969
セントビンセント 合計			94,786
トリニダード・トバゴ		技術協力プロジェクト事業	198,975
トリニダード・トバゴ 合計			198,975
英領モンセラット		技術協力プロジェクト事業	529
英領モンセラット 合計			529
アルゼンチン		海外移住事業	18,852
		国・課題別事業計画	77,274
		技術協力プロジェクト事業	723,375
		国民参加協力事業	398,218
		事業評価	22,368
		海外開発計画調査事業	124,841
アルゼンチン 合計			1,364,928
ボリビア		無償資金協力事業	128,756
		海外移住事業	55,466
		国・課題別事業計画	45,091
		技術協力プロジェクト事業	1,102,968
		国民参加協力事業	857,515
		事業評価	11,234
		資源開発協力基礎調査事業	156,879
		事業附帯関係費	5,917
ボリビア 合計			2,363,826
ブラジル		海外移住事業	126,851
		国・課題別事業計画	49,581

3
目別・小支別・予算科
04年度
経費実績
20

地域名	国・機関名	事業名	金額 (千円)		
北米・中南米地域		技術協力プロジェクト事業	903,143		
		国民参加協力事業	790,727		
		事業評価	13,431		
		事業附帯関係費	154		
	ブラジル 合計		1,883,887		
	チリ	海外移住事業	7,739		
		国・課題別事業計画	26,695		
		技術協力プロジェクト事業	744,476		
		国民参加協力事業	219,314		
		事業評価	21,886		
	チリ 合計		1,020,110		
	コロンビア	海外移住事業	9,008		
		国・課題別事業計画	17,088		
		技術協力プロジェクト事業	345,012		
		国民参加協力事業	110,789		
	コロンビア 合計		481,897		
	エクアドル	無償資金協力事業	133,680		
		国・課題別事業計画	20,197		
		技術協力プロジェクト事業	595,490		
		国民参加協力事業	346,680		
	エクアドル 合計		1,096,047		
	ガイアナ	災害援助等協力事業	11,681		
		技術協力プロジェクト事業	21,512		
	ガイアナ 合計		33,193		
	パラグアイ	無償資金協力事業	30,311		
		海外移住事業	54,247		
		災害援助等協力事業	12,290		
		国・課題別事業計画	46,141		
		技術協力プロジェクト事業	764,602		
		国民参加協力事業	789,513		
	事業評価	18,716			
	パラグアイ 合計		1,715,820		
	ペルー	海外移住事業	14,448		
		災害援助等協力事業	1,239		
		国・課題別事業計画	14,881		
		技術協力プロジェクト事業	847,850		
		国民参加協力事業	40,833		
		事業評価	744		
	事業附帯関係費	674			
	ペルー 合計		920,669		
	スリナム		技術協力プロジェクト事業	12,070	
	スリナム 合計		12,070		
	ウルグアイ	海外移住事業	8,255		
		国・課題別事業計画	28,852		
		技術協力プロジェクト事業	244,822		
		国民参加協力事業	169,485		
	ウルグアイ 合計		451,414		
	ベネズエラ	海外移住事業	645		
		国・課題別事業計画	2,358		
		技術協力プロジェクト事業	343,553		
		国民参加協力事業	84,037		
	ベネズエラ 合計		430,593		
	アメリカ合衆国	国・課題別事業計画	38,842		
		技術協力プロジェクト事業	28,797		
	アメリカ合衆国 合計		67,639		
	カナダ		海外移住事業	4,092	
	カナダ 合計		4,092		
	北米・中南米地域 合計			22,316,544	
	中東地域	中東地域	国・課題別事業計画	14,907	
			技術協力プロジェクト事業	3,262	
			国民参加協力事業	3,939	
		中東地域 合計		22,108	
		アフガニスタン	無償資金協力事業	165,882	
			国・課題別事業計画	159,044	
			技術協力プロジェクト事業	1,723,216	
			事業評価	17,474	
			事業附帯関係費	78	
		アフガニスタン 合計		2,065,694	
		バーレーン		技術協力プロジェクト事業	9,195
		バーレーン 合計		9,195	
		イラン	無償資金協力事業	15,236	
	災害援助等協力事業		23,038		
	技術協力プロジェクト事業		1,281,949		
	事業評価		5,400		

地域名	国・機関名	事業名	金額(千円)
	イラン 合計		1,325,623
	イラク	無償資金協力事業	160,720
		災害援助等協力事業	21,839
		技術協力プロジェクト事業	723,824
	イラク 合計		906,383
	パレスチナ	国・課題別事業計画	44,068
		技術協力プロジェクト事業	203,591
	パレスチナ 合計		247,659
	ヨルダン	無償資金協力事業	95,786
		国・課題別事業計画	54,669
		技術協力プロジェクト事業	419,962
		国民参加協力事業	478,210
		海外開発計画調査事業	41
		事業附帯関係費	4,226
	ヨルダン 合計		1,052,894
	クウェート	災害援助等協力事業	4
	クウェート 合計		4
	レバノン	技術協力プロジェクト事業	19,181
	レバノン 合計		19,181
	オマーン	国・課題別事業計画	10,496
		技術協力プロジェクト事業	625,688
	オマーン 合計		636,184
	サウジアラビア	国・課題別事業計画	37,690
		技術協力プロジェクト事業	403,638
	サウジアラビア 合計		441,328
	シリア	無償資金協力事業	104,227
		国・課題別事業計画	21,988
		技術協力プロジェクト事業	580,952
		国民参加協力事業	381,282
		事業評価	10,447
		事業附帯関係費	5,795
	シリア 合計		1,104,691
	トルコ	無償資金協力事業	13,510
		国・課題別事業計画	30,263
		技術協力プロジェクト事業	1,006,398
		国民参加協力事業	73,983
		事業評価	13,498
		資源開発協力基礎調査事業	67,187
	トルコ 合計		1,204,839
	イエメン	無償資金協力事業	7,208
		技術協力プロジェクト事業	245,359
		国民参加協力事業	2,440
		事業評価	607
	イエメン 合計		255,614
	アルジェリア	技術協力プロジェクト事業	213,038
	アルジェリア 合計		213,038
	エジプト	無償資金協力事業	35,629
		国・課題別事業計画	58,114
		技術協力プロジェクト事業	734,257
		国民参加協力事業	202,893
		事業評価	22,156
	エジプト 合計		1,053,049
	モロッコ	無償資金協力事業	42,888
		災害援助等協力事業	32,204
		国・課題別事業計画	15,206
		技術協力プロジェクト事業	924,344
		国民参加協力事業	358,892
		事業評価	11,876
		資源開発協力基礎調査事業	143,490
	モロッコ 合計		1,528,900
	スーダン	国・課題別事業計画	3,723
		技術協力プロジェクト事業	817
	スーダン 合計		4,540
	チュニジア	災害援助等協力事業	1,039
		国・課題別事業計画	34,151
		技術協力プロジェクト事業	602,892
		国民参加協力事業	435,491
		事業評価	8,517
		海外開発計画調査事業	1,236
	チュニジア 合計		1,083,326
中東地域 合計			13,174,250
アフリカ地域	アフリカ地域	国・課題別事業計画	83,628
		技術協力プロジェクト事業	56,870
		国民参加協力事業	33,612

3 国別・事業別（予算科目別）経費実績（2004年度）

地域名	国・機関名	事業名	金額（千円）
		事業評価	49,550
		海外開発計画調査事業	9,486
アフリカ地域 合計			233,146
ボツワナ		技術協力プロジェクト事業	66,898
		国民参加協力事業	193,285
ボツワナ 合計			260,183
エチオピア		無償資金協力事業	103,542
		国・課題別事業計画	105,596
		技術協力プロジェクト事業	845,875
		国民参加協力事業	131,099
		事業評価	1,916
		事業附帯関係費	1,808
エチオピア 合計			1,189,836
エリトリア		無償資金協力事業	65,923
		技術協力プロジェクト事業	82,660
エリトリア 合計			148,583
ガンビア		無償資金協力事業	120
		技術協力プロジェクト事業	203,501
ガンビア 合計			203,621
ガーナ		国・課題別事業計画	162,820
		技術協力プロジェクト事業	1,240,430
		国民参加協力事業	306,382
		事業評価	11,911
		海外開発計画調査事業	36,655
		事業附帯関係費	5,732
ガーナ 合計			1,763,930
ケニア		無償資金協力事業	51,011
		国・課題別事業計画	105,158
		技術協力プロジェクト事業	2,665,900
		国民参加協力事業	375,827
		事業評価	3,287
		海外開発計画調査事業	988
		事業附帯関係費	698
ケニア 合計			3,202,869
レソト		技術協力プロジェクト事業	61,892
レソト 合計			61,892
マラウイ		無償資金協力事業	140,778
		国・課題別事業計画	36,184
		技術協力プロジェクト事業	929,082
		国民参加協力事業	421,569
		事業評価	575
		海外開発計画調査事業	32,017
		事業附帯関係費	6,177
マラウイ 合計			1,566,382
ナミビア		技術協力プロジェクト事業	70,214
ナミビア 合計			70,214
ナイジェリア		無償資金協力事業	62,165
		国・課題別事業計画	35,176
		技術協力プロジェクト事業	142,876
		事業評価	479
		海外開発計画調査事業	16,322
ナイジェリア 合計			257,018
セーシェル		技術協力プロジェクト事業	43,978
セーシェル 合計			43,978
南アフリカ共和国		国・課題別事業計画	167,632
		技術協力プロジェクト事業	375,892
		国民参加協力事業	111,904
		海外開発計画調査事業	1,194
		事業附帯関係費	2,638
南アフリカ共和国 合計			659,260
スワジランド		技術協力プロジェクト事業	115,118
スワジランド 合計			115,118
ウガンダ		無償資金協力事業	118,794
		国・課題別事業計画	19,421
		技術協力プロジェクト事業	511,988
		国民参加協力事業	155,495
		事業附帯関係費	560
ウガンダ 合計			806,258
タンザニア		無償資金協力事業	51,853
		国・課題別事業計画	70,271
		技術協力プロジェクト事業	1,613,176
		国民参加協力事業	434,593
		事業評価	2,319
		事業附帯関係費	8,959
タンザニア 合計			2,181,171

地域名	国・機関名	事業名	金額(千円)
ザンビア		無償資金協力事業	40,919
		国・課題別事業計画	199,459
		技術協力プロジェクト事業	1,104,532
		国民参加協力事業	398,605
		事業評価	1,458
		事業附帯関係費	571
ザンビア 合計			1,745,544
ジンバブエ		国・課題別事業計画	2,074
		技術協力プロジェクト事業	211,110
		国民参加協力事業	246,366
ジンバブエ 合計			459,550
アンゴラ		無償資金協力事業	92,273
		国・課題別事業計画	65,847
		技術協力プロジェクト事業	46,930
		事業附帯関係費	1,151
アンゴラ 合計			206,201
ベナン		国・課題別事業計画	4,593
		技術協力プロジェクト事業	96,403
		国民参加協力事業	1,771
		事業附帯関係費	371
ベナン 合計			103,138
ブルキナファソ		無償資金協力事業	57,915
		国・課題別事業計画	16,368
		技術協力プロジェクト事業	187,032
		国民参加協力事業	267,994
		海外農林業開発協力問題調査事業	152,626
		事業附帯関係費	290
ブルキナファソ 合計			682,225
ブルンジ		技術協力プロジェクト事業	19,138
ブルンジ 合計			19,138
カメルーン		無償資金協力事業	106,755
		技術協力プロジェクト事業	117,715
カメルーン 合計			224,470
カーボヴェルデ		無償資金協力事業	165
		技術協力プロジェクト事業	24,144
カーボヴェルデ 合計			24,309
中央アフリカ		技術協力プロジェクト事業	1,226
中央アフリカ 合計			1,226
チャド		国・課題別事業計画	39,840
		技術協力プロジェクト事業	60,983
チャド 合計			100,823
コンゴ共和国		技術協力プロジェクト事業	24,516
コンゴ共和国 合計			24,516
コートジボワール		国・課題別事業計画	13,556
		技術協力プロジェクト事業	120,615
コートジボワール 合計			134,171
ジブチ		無償資金協力事業	17,552
		技術協力プロジェクト事業	52,095
		国民参加協力事業	73,927
ジブチ 合計			143,574
赤道ギニア		技術協力プロジェクト事業	9,381
赤道ギニア 合計			9,381
ガボン		技術協力プロジェクト事業	49,543
		国民参加協力事業	1,388
		事業附帯関係費	29
ガボン 合計			50,960
ギニア		無償資金協力事業	76,468
		国・課題別事業計画	5,412
		技術協力プロジェクト事業	180,909
ギニア 合計			262,789
ギニアビサウ		技術協力プロジェクト事業	2,748
ギニアビサウ 合計			2,748
マダガスカル		無償資金協力事業	49,830
		災害援助等協力事業	11,127
		国・課題別事業計画	32,453
		技術協力プロジェクト事業	452,337
		国民参加協力事業	121,195
		事業附帯関係費	4,450
マダガスカル 合計			671,392
マリ		無償資金協力事業	17,428
		技術協力プロジェクト事業	225,725
マリ 合計			243,153
モーリタニア		無償資金協力事業	30,136
		技術協力プロジェクト事業	118,514
		海外開発計画調査事業	155,219

3 国別・事業別
 目別、経費実績
 04年度
 20


地域名	国・機関名	事業名	金額(千円)
	モーリタニア 合計		303,869
	モーリシャス	技術協力プロジェクト事業	30,068
	モーリシャス 合計		30,068
	モザンビーク	無償資金協力事業	73,463
		国・課題別事業計画	28,439
		技術協力プロジェクト事業	199,546
		国民参加協力事業	57,588
		事業附帯関係費	3,520
	モザンビーク 合計		362,556
	ニジェール	国・課題別事業計画	78,832
		技術協力プロジェクト事業	252,329
		国民参加協力事業	343,240
		事業附帯関係費	290
	ニジェール 合計		674,691
	ルワンダ	無償資金協力事業	42,786
		国・課題別事業計画	11,369
		技術協力プロジェクト事業	58,201
	ルワンダ 合計		112,356
	サントメ・プリンシペ	技術協力プロジェクト事業	14,186
	サントメ・プリンシペ 合計		14,186
	セネガル	無償資金協力事業	136,649
		国・課題別事業計画	75,729
		技術協力プロジェクト事業	1,112,809
		国民参加協力事業	393,553
		事業評価	14,272
		事業附帯関係費	1,089
	セネガル 合計		1,734,101
	シエラレオネ	国・課題別事業計画	4,559
		技術協力プロジェクト事業	12,732
	シエラレオネ 合計		17,291
	トーゴ	技術協力プロジェクト事業	41,323
	トーゴ 合計		41,323
	コンゴ民主共和国	国・課題別事業計画	8,410
		技術協力プロジェクト事業	31,462
	コンゴ民主共和国 合計		39,872
アフリカ地域 合計			21,203,080
欧州地域	欧州地域	技術協力プロジェクト事業	1,920
		国民参加協力事業	1,852
	欧州地域 合計		3,772
	アルバニア	無償資金協力事業	43,590
		国・課題別事業計画	8,121
		技術協力プロジェクト事業	53,216
	アルバニア 合計		104,927
	ブルガリア	国・課題別事業計画	9,869
		技術協力プロジェクト事業	315,612
		国民参加協力事業	201,206
	ブルガリア 合計		526,687
	クロアチア	技術協力プロジェクト事業	27,509
	クロアチア 合計		27,509
	チェコ	技術協力プロジェクト事業	26,798
	チェコ 合計		26,798
	スロバキア	技術協力プロジェクト事業	16,594
	スロバキア 合計		16,594
	エストニア	技術協力プロジェクト事業	9,528
	エストニア 合計		9,528
	ラトビア	技術協力プロジェクト事業	17,952
	ラトビア 合計		17,952
	リトアニア	技術協力プロジェクト事業	89,666
	リトアニア 合計		89,666
	ルーマニア	国・課題別事業計画	38,150
		技術協力プロジェクト事業	377,224
		国民参加協力事業	162,734
	ルーマニア 合計		578,108
	スロベニア	技術協力プロジェクト事業	8,145
	スロベニア 合計		8,145
	セルビア・モンテネグロ	無償資金協力事業	40,234
		技術協力プロジェクト事業	89,076
		海外開発計画調査事業	741
	セルビア・モンテネグロ 合計		130,051
	マケドニア旧ユーゴスラビア共和国	国・課題別事業計画	16,958
		技術協力プロジェクト事業	406,319
	マケドニア旧ユーゴスラビア共和国 合計		423,277
	ボスニア・ヘルツェゴビナ	無償資金協力事業	16,337
		国・課題別事業計画	30,181

地域名	国・機関名	事業名	金額 (千円)
		技術協力プロジェクト事業	819,388
	ボスニア・ヘルツェゴビナ 合計		865,906
	コソボ	技術協力プロジェクト事業	23,567
	コソボ 合計		23,567
	モルドバ	技術協力プロジェクト事業	100,371
	モルドバ 合計		100,371
	ウクライナ	技術協力プロジェクト事業	69,969
	ウクライナ 合計		69,969
	オーストリア	国・課題別事業計画	52,438
		技術協力プロジェクト事業	3,409
	オーストリア 合計		55,847
	フランス	国・課題別事業計画	46,402
		技術協力プロジェクト事業	24
		事業評価	312
	フランス 合計		46,738
	ハンガリー	技術協力プロジェクト事業	78,289
		国民参加協力事業	136,345
		事業評価	7,728
	ハンガリー 合計		222,362
	ポーランド	技術協力プロジェクト事業	298,453
		国民参加協力事業	50,206
	ポーランド 合計		348,659
	スイス	災害援助等協力事業	3,858
	スイス 合計		3,858
	英国	災害援助等協力事業	1,119
		国・課題別事業計画	4,635
	英国 合計		5,754
欧州地域 合計			3,706,045
全世界	全世界	人材養成確保事業	3,627,170
		海外移住事業	244,947
		災害援助等協力事業	78,963
		国・課題別事業計画	1,241,901
		技術協力プロジェクト事業	594,494
		国民参加協力事業	1,948,842
		事業評価	113,205
		海外開発計画調査事業	253,609
		事業附帯関係費	7,244,841
		国内機関関係費	4,125,410
		在外事務所関係費	9,212,051
	全世界 合計		28,685,433
全世界 合計			28,685,433
国際機関	国際原子力機関	技術協力プロジェクト事業	6,867
	国際原子力機関 合計		6,867
	世界保健機構	技術協力プロジェクト事業	13,640
	世界保健機構 合計		13,640
	国連ボランティア	国民参加協力事業	182,097
	国連ボランティア 合計		182,097
	東南アジア漁業開発センター	技術協力プロジェクト事業	7,237
	東南アジア漁業開発センター 合計		7,237
	国連パレスチナ難民救済事業機関	技術協力プロジェクト事業	23,779
	国連パレスチナ難民救済事業機関 合計		23,779
	国連難民高等弁務官事務所	国・課題別事業計画	29,136
	国連難民高等弁務官事務所 合計		29,136
国際機関 合計			262,756
総合計			150,570,697

3 国別・事業別(予算科
目別)経費実績(20
04年度)

4. 経費実績の分野別構成比 (2004年度)

(%)



4. 経費実績の分野別構成比 (2004年度)

5. 2004年度 地域・形態・分野別経費実績

総合計

150,570,697千円

研修員受入	24,302,590 千円
専門家派遣	35,935,854 千円
調査団派遣	32,016,592 千円
協力隊派遣	14,819,542 千円
その他ボランティア	7,103,772 千円
機材供与	9,166,247 千円
その他	27,226,100 千円

* その他ボランティアの内訳
シニア海外ボランティア
日系社会シニアボランティア
国連ボランティア
日系社会青年ボランティア

2004年度 地域・形態・分野別経費実績

二国間計

150,307,941千円

研修員合計	24,274,024千円
専門家合計	35,883,761千円
調査団合計	32,016,592千円
協力隊合計	14,819,542千円
その他ボランティア合計	6,921,675千円
機材供与合計	9,166,247千円
その他合計	27,226,100千円

単位：千円

2004年度
(二国間)

計画・行政	公共・公益事業			農林水産			鉱工業		エネルギー	商業・観光		人的資源	保健・医療	社会福祉	その他										
	行政	公益事業	交通	通信・放送	農業	畜産	林業	水産		鉱業	工業					商業・観光	観光	人的資源	科学・文化						
計	3,366,732	8,369,800	1,541,230	4,701,847	3,254,033	911,480	4,373,476	1,102,882	2,200,389	463,539	364,937	2,461,432	2,034,296	2,461,432	2,034,296	8,238,336	139,641	938,338	28,032	3,729,743	77,813	459,273	5,822,434	2,331,357	3,591,384
研修員受入	393,462	2,140,864	251,283	549,901	430,884	211,676	931,170	208,134	221,363	100,144	59,102	491,995	170,258	284,069	170,258	3,729,743	28,032	284,069	28,032	3,729,743	77,813	459,273	966,043	258,823	335,552
専門家派遣	1,475,211	2,561,403	359,087	925,508	832,723	372,851	1,684,933	516,412	1,342,203	251,967	261,344	510,302	561,772	270,897	561,772	1,948,405	19,578	270,897	19,578	1,948,405	32,428	2,488,336	1,235,984	215,238	215,238
調査団派遣	1,389,826	2,149,902	845,201	3,020,397	1,674,314	106,269	773,888	102,486	220,633	26,173	5,506	655,782	1,160,710	184,788	1,160,710	618,179	19,324	184,788	19,324	618,179	2,140	599,492	25,429	425,209	425,209
協力隊派遣		735,435	20,958		78,759	11,101	409,441	93,545	48,519	44,261	191	197,665		5,742	197,665	1,370,966	33,447	5,742	33,447	1,370,966	247,764	827,596	25,408	80,291	80,291
機材供与	26,314	574,478	23,204	112,646	140,861	98,849	352,254	159,929	252,296	26,675	24,062	84,362	109,191	30,623	109,191	296,784		30,623		296,784	1,221	794,106	691,403	871,917	871,917
その他ボランティア	78,064	178,442	40,968	92,422	95,837	99,434	127,588	22,374	25,866	13,838	14,509	503,919	14,814	156,859	14,814	272,628	39,260	156,859	39,260	272,628	97,907	142,104	64,499	183	183
その他	3,885	29,276	529	973	655	11,300	94,192	89,709	480	224	17,407	17,551		5,390	17,551	1,631		5,390		1,631		4,757	30,011	25,845	25,845

二国間

アジア地域

大洋州地域

計	135,119	609,710	126,462	193,787	147,006	85,618	290,226	31,602	37,099	387,446	84,951	133,410	219,628	52,082	219,628	1,085,474	82,059	52,082	82,059	1,085,474	87,924	605,142	33,885	147,313	147,313
研修員受入	27,337	210,725	19,163	59,121	36,727	17,132	98,803	6,964	12,814	58,224	5,924	27,812	19,894	7,171	19,894	228,423	10,623	7,171	10,623	228,423	4,098	131,033	24,483	6,597	6,597
専門家派遣	100,146	61,739	12,232	19,431		23,949	65,446		9,071	67,988						127,072	10,273		10,273	127,072		34,265		72,914	72,914
調査団派遣			12,672	50,985		8,216			4,077	155,653	79,027		90,427		90,427	67,415				67,415		41,685		37,377	37,377
協力隊派遣		195,941	96		78,089	96	80,531	17,322		21,293		40,002				558,012	13,589		13,589	558,012	68,280	155,174	5,742	25,648	25,648
機材供与		2125	67,850	12,619		3,689	1,146		11,137	43,614			80,044	2,551	80,044	37,919				37,919		164,157		4,777	4,777
その他ボランティア	7,316	139,180	14,449	51,150	32,190	32,556	43,895	7,316		40,664		65,596	29,263	42,370	29,263	66,633	27,374	42,370	27,374	66,633	15,546	78,765	3,414		
その他	320			481			405									200			200			63	46	46	46

北米・中南米地域

計	899,580	2,380,793	766,069	1,246,647	1,084,942	158,942	2,678,510	574,824	411,285	708,914	595,544	1,209,197	36,098	646,944	36,098	3,280,810	204,613	646,944	204,613	3,280,810	706,424	3,073,765	457,576	1,195,047	1,195,047
研修員受入	62,861	580,071	172,268	176,170	193,971	103,188	405,895	155,913	55,616	97,681	47,306	217,085	29,700	226,157	29,700	578,262	86,364	226,157	86,364	578,262	230,492	841,419	94,598	6,796	6,796
専門家派遣	642,311	585,267	40,898	44,805	123,160	5,265	866,167	183,348	156,126	354,793	226,220	211,088	58	159,739	58	366,592	21,854	159,739	21,854	366,592		857,419	51,567	514,617	514,617
調査団派遣	35,053	224,993	472,530	947,058	649,885	11	375,044	49,586	76,486	132,869	201,402	230,731		15,489		178,231	18,615	15,489	18,615	178,231		187,248	7,978	259,906	259,906
協力隊派遣		763,666	4,163	5,790	36,604		713,523	88,618	65,506	30,624		220,347		5,742		1,118,088	30,288	5,742	30,288	1,118,088	311,210	666,775	34,403	63,649	63,649
機材供与	1,485	65,281	2,442	12,958	3,106	119,307	42,064	56,637	41,066	91,696	19,680			982		134,967		982		134,967		412,643	129,357	149,450	149,450
その他ボランティア	154,113	161,308	73,461	59,866	78,216	50,478	197,825	55,295	914	51,881	22,923	305,916	6,340	288,792	6,340	904,387	47,492	288,792	47,492	904,387	164,722	108,209	139,241	134,790	134,790
その他	3,757	207	327				749				5,968	4,350		73		283		73		283		52	42	42	42

2004年度
(二国間)

単位：千円

	計画・行政		公共・公益事業			農林水産			鉱工業		エネルギー	商業・観光		人的資源		保健・医療	社会福祉	その他			
	開発計画	行政	公益事業	運輸	社会福祉	通信・放送	農業	畜産	林業	水産		鉱業	工業	商業・観光					人的資源		
											行政			公益事業	運輸	社会福祉	通信・放送	農業	畜産	林業	水産
中東地域																					
計	712,191	1,271,524	912,696	1,484,851	1,009,880	131,287	841,280	45,129	91,481	410,420	325,946	706,470	419,531	219,127	64,576	2,008,128	408,107	1,125,689	220,108	770,829	
研修員受入	47,196	452,390	149,192	139,633	156,904	71,685	121,271	18,152	12,300	84,138	26,372	108,824	91,400	73,865	19,170	517,465	49,149	348,338	100,260	10,589	
専門家派遣	481,707	164,612	55,311	123,581	177,322	18,439	311,652	17,225	51,471	234,330	80,947	191,705	250,588	38,892	27,441	775,155	563	297,546	28,286	216,199	
調査団派遣	63,623	294,903	672,194	1,142,337	536,003	32,300	345,464	683	17,858	36,345	218,549	38,813	22,701		2,337	283,614	67,090	45,761	5,741	510,454	
協力隊派遣		140,387			64,979		40,432		3,828		30,049				5,742	193,788	204,938	198,769	4,163	5,742	
機材供与	56,199	63,275	21,489	37,690	22,096	1,659	13,438	2,363	6,024	51,521	78	29,275	31,426	355	5,681	102,731	13,090	230,177	70,623	14,381	
その他ボランティア	83,397	155,821	14,510	41,516	52,551	7,194	9,023	6,706		4,085		294,574	3,475	106,015	4,085	129,244	73,277	2,743	11,035	3,414	
その他	69	136		94	25						13,230		19,961		120	1,131		355		10,050	
アフリカ地域																					
計	803,830	1,215,576	636,736	1,040,464	1,182,084	172,871	3,405,097	153,311	861,131	822,320	175,275	507,891	146,984	99,643	35,810	3,972,370	214,896	3,786,481	127,279	1,843,031	
研修員受入	112,553	432,199	72,038	106,599	180,990	114,795	480,514	91,081	70,981	136,549	18,333	118,757	34,460	73,917	5,244	1,038,521	21,751	689,345	49,328	20,463	
専門家派遣	481,366	188,800	82,885	121,705	325,224	7,894	695,940	6,592	372,677	208,716		30,091	13,713			824,743	14,135	1,470,538	33,896	859,114	
調査団派遣	154,924	42,349	431,434	627,738	454,092	30,272	1,414,277	6,486	281,675	396,185	155,219	2,768	91,178	10,991	15,934	1,133,206	176,372	531,649	28,661	589,219	
協力隊派遣		528,060	22,968		115,702		716,345	47,811	86,368	15,265	1,723	289,057		287		82,1250		433,804	1,118		
機材供与	53,822	12,420	27,611	180,014	103,028	12,584	85,789	1,541	48,779	60,787		401				108,198		658,481	14,276	301,469	
その他ボランティア		10,364		4,085	3,048	7,316	7,316			2,865		66,817	7,316	14,448	14,632	41,150					
その他	1,165	1,384		323			5,016		651	953			317			5,302	2,638	3,664		19,845	
欧州地域																					
計	215,237	388,618	98,781	324,225	693,498	6,684	100,282	4,147	11,532		41,513	241,489	152,171	235,931	366,534	342,743	38,233	228,090	23,091	193,246	
研修員受入	27,723	226,641	32,762	58,460	62,197	6,684	60,191				40,772	42,596	51,988	143,086	37,114	51,976	1,820	42,498	5,795	8	
専門家派遣	151,967	79,020	505	118,161			29,002	1,737				38,650	99,256	91,804	2,416	6,562		29,450	4,672	72,144	
調査団派遣	35,202	7,877	54,030	114,061	626,371						741	14,945		105	322,889	3,682		66,273	5,016	102,944	
協力隊派遣		71,438	11,484				7,656	11,532				26,748			4,115	275,464	36,413	563,367	7,608	2,871	
機材供与	297	3,642		26,408	4,930		3,433	2,410				118,515	927	936		21		33,502		152,300	
その他ボランティア																4,511					
その他	48			7,135								35				527				49	

単位：千円

2004年度
(二国間)

	計画・行政		公共・公益事業			農林水産			鉱工業		エネルギー	商業・観光		人的資源		保健・医療	社会福祉	その他
	開発計画	行政	公営事業	運輸	社会福祉	通信・放送	農業	畜産	林業	水産		鉱業	工業	商業・観光	貿易			
計	28,685,433	15,778		68,762							22,071	5,283			112	149,934		28,130,043
専門家派遣	76,783	5,156														64,886		6,741
調査団派遣	1,764,439	40,334		68,762						22,071	5,283			112		65,042		1,562,835
機材供与	127,341															169		127,172
その他	26,716,870	15,778														19,837		26,433,296

全世界

2004年度 地域・形態・分野別経費実績

国際機関計

262,756千円

研修員合計	28,566	千円
専門家合計	52,093	千円
調査団合計	0	千円
協力隊合計	0	千円
その他ボランティア合計	182,097	千円
機材供与合計	0	千円
その他合計	0	千円

2004年度
(国際機関)

単位：千円

	計画・行政		公共・公益事業		農林水産			鉱工業		エネルギー	商業・観光		人的資源		保健・医療	社会福祉	その他
	開発計画	行政	公益事業	運輸・交通	通信・放送	農業	畜産	林業	水産		鉱業	工業	商業・観光	観光			
計	262,756	29,136	13,716		14,266	6,666	7,491	15,101	5,426	6,113	6,844	31,095	11,766	42,058		73,338	
研修員受入	28,566				326	175				6,113		21,699		253			
専門家派遣	52,093	29,136						7,237				2,080		13,640			
その他ボランティア	182,097		13,716		14,266	6,340	7,316	7,864	5,426		6,844	7,316	11,766	28,165		73,338	

国際機関

国際機関

6. 2004年度 国・形態・分野別経費実績

総合計

150,570,697千円

研修員受入	24,302,590 千円
専門家派遣	35,935,854 千円
調査団派遣	32,016,592 千円
協力隊派遣	14,819,542 千円
その他ボランティア	7,103,772 千円
機材供与	9,166,247 千円
その他	27,226,100 千円

* その他ボランティアの内訳
シニア海外ボランティア
日系社会シニアボランティア
国連ボランティア
日系社会青年ボランティア

2004年度 国・形態・分野別経費実績

二国間計

150,307,941千円

研修員合計	24,274,024	千円
専門家合計	35,883,761	千円
調査団合計	32,016,592	千円
協力隊合計	14,819,542	千円
その他ボランティア合計	6,921,675	千円
機材供与合計	9,166,247	千円
その他合計	27,226,100	千円

単位：千円

2004年度
(二国間)

計画・行政 開発 計画	公共・公益事業			農林水産			鉱工業		エネルギー	商業・観光 貿易・観光	人的資源 人的資源	保健・医療	社会福祉	その他
	公益事業	交通	社会福祉	通信・放送	農業	畜産	林業	水産						

二 国 間

アジア地域

アジア地域

計	885,386	514	24,692		1,816	24,716	50	122			285,504		710		204	484,965	45,668
専門家派遣	495,658		3,896			21,339					14,978					385,455	
調査団派遣	360,218	514	20,806		1,816	3,377	50	122			270,526		710		204		45,668
機材供与	89,510															89,510	

ブルネイ

計	3,047		1,360					1,687									
研修員受入	3,047		1,360					1,687									

インドネシア

計	7,987,276	517,791	1,464,113	123,365	929,579	572,630	112,312	418,196	54,415	439,887	212,389	130,193	273,295	224,441	337,197	27,560	1,127,763	38,071	188,404	252,772	532,903
研修員受入	1,477,425	72,828	326,348	8,733	63,205	34,924	22,337	78,053	15,901	17,981	26,387	10,156	77,462	12,269	47,352	2,159	612,302	1,007	31,402	14,829	1,790
専門家派遣	3,253,572	252,321	866,915	43,333	115,814	145,728	61,577	197,916	16,776	277,235	144,038	107,407	28,564	26,070	75,940	19,563	223,189	17,852	37,514	127,489	468,281
調査団派遣	2,139,691	185,159	109,041	65,466	696,840	345,994	106	75,532		7,039	3,364	5,286	83,366	186,102	152,508		159,376		39,302	6,130	19,100
協力隊派遣	255,416		47,418					23,541			11,436		26,843			5,838	56,222	17,991	58,567	1,818	5,742
機材供与	405,580	228	90,189	5,783	2,389	41,744		39,557	7,107	49,111	21,921	7,140	45		14,276		4,128	1,221	163	95,190	25,388
その他ボランティア	347,184	7,255	24,202		51,331	4,065	26,824	3,597	14,631		5,243		56,817		41,881		72,546		31,456	7,316	
その他	108,408					155	1,468			88,521		224	198		5,240						12,602

マレーシア

計	2,290,783	60,180	500,758	84,130	29,580	40,885	119,301	73,817	21,186	79,401	25,606		327,640	2,957	12,298	6,286	481,001	3,772	135,563	160,023	126,399
研修員受入	761,776	21,063	105,671	19,195	29,572	27,850	5,503	43,112	13,291	3,518	11,369		36,222	2,957	7,848	1,653	351,375	3,540	35,147	42,159	731
専門家派遣	521,207	36,789	158,556	12,409	8	5,719	38,505	3	3,862	36,092	5,824		1,629				66,616		16,534	92,504	46,157
調査団派遣	417,054	1,228	184,214	52,526			22,395		4,033	204			136,076				72	232			16,074
協力隊派遣	229,101		43,399					14,833		26,891			5,742				35,791		82,635	8,326	11,484
機材供与	120,608	1,100	17				45,592	19		1,723		15					5,200		1,213	13,786	51,953
その他ボランティア	238,243		8,901			7,316	7,316	15,850		10,973	8,413		147,956		4,450	4,633	21,947		488		488
その他	2,794																		34	2,760	

単位：千円

2004年度
(二国間)

フィリピン

	計画・行政		公共・公益事業				農林水産				鉱工業		エネルギー		商業・観光		人的資源		その他		
	開募 計画	行政	公益 事業	運輸 交通	社会 福祉	通信・ 放送	農業	畜産	林業	水産	鉱業	工業	エネ ギー	商業・ 観光	観光 貿易	健康・ 医療	科学・ 文化	社会 福祉			
																				244,629	549,510
計	5,128,897	244,629	549,510	309,253	846,667	332,002	76,478	527,576	169,661	146,839	23,933	3,589	239,607	157,011	18,147	2,044	607,270	4,166	371,130	75,925	423,460
研修員受入	1,190,272	37,331	135,640	42,533	98,686	49,303	18,882	130,158	22,431	24,283	6,406	3,589	59,832	8,559	10,768	2,044	378,166	4,166	123,373	32,275	1,847
専門家派遣	2,052,586	99,487	206,900	46,467	306,476	249,203	38,991	235,798	64,797	88,564	14		73,501	60,132	581		87,838		194,310	8,235	291,292
調査団派遣	1,031,877	107,129	88,110	206,903	389,646	30,388	8,773	30,949		782			4,256	86,923	6,798		3,675		6,648	928	59,999
協力隊派遣	432,935		110,769	13,350				46,078	61,007	4,115	17,513		43,494				121,297		15,312		
機材供与	410,350	682	8,091		51,859	3,108		84,593	21,426	28,080			58,524	1,387			16,294		31,487	34,487	70,322
その他	10,877						9,832		1,045												

シンガポール

計	28,115	189	4,788		827										7		582			4,376	17,343
研修員受入	4,989		4,177		812																
専門家派遣	17,580	189	8		15						3				7		3			12	17,343
調査団派遣	5,353		603														579			4,171	
機材供与	193																			193	

タイ

計	4,702,424	135,664	794,782	37,305	111,080	265,886	38,351	497,337	145,243	74,767	28,176	19,127	336,545	106,649	43,580	694	686,703	65,370	404,775	694,720	285,670
研修員受入	1,115,873	24,058	180,776	4,737	38,823	46,238	23,780	116,894	34,221	8,021	16,776	4,618	88,577	13,423	36,236	694	344,210	15,023	79,573	38,156	1,039
専門家派遣	2,061,944	95,549	247,436	28,157	72,257	86,312		167,540	57,426	45,331	11,217		148,938	81,228			193,673	14,190	234,949	318,769	258,872
調査団派遣	577,545	14,664	205,353	4,331		127,670		91,225	8,132	8,307			22,743	7,925			56,557	782	22,367	6,978	511
協力隊派遣	288,148		75,123					61,821	5,742	5,742			13,063				58,950	21,293	40,672	5,742	
機材供与	451,122	1,393	23,942	80		5,666		42,930	39,295	7,366			6,942	1,025			25,151		11,851	260,233	25,248
その他ボランティア	167,711		19,387				14,571	15,302	427		183	14,509	47,673	3,048	7,194		7,986	14,082	15,963	7,986	
その他	40,081		2,765					1,525					8,609		150		176			26,856	

カンボジア

計	4,081,939	575,314	279,231	229,766	394,158	167,602	74,610	391,064	10,132	156,107	49,588		114,662	174,256	28,955	868	579,498	50,426	607,033	72,019	126,650
研修員受入	558,054	10,098	71,725	21,971	30,074	23,383	7,170	37,457	5,969	35,465	8,051		16,688	5,644	11,796	868	186,105		56,094	23,531	5,995
専門家派遣	1,537,503	256,258	116,423	66,257	39,473	10,120	43,455	178,817		83,938	39,641		10,454	50,270	16,850		218,222		340,518	24,914	41,893
調査団派遣	1,181,163	282,456	9,703	131,694	317,295	54,014		126,370		14,105	876			117,722			51,767		57,181	1,262	16,718

単位：千円

2004年度
(二国間)

	計画・行政		公共・公益事業			農林水産			鉱工業		エネルギー	商業・観光 貿易・観光	人的資源 人的資源	保健・医療	社会福祉	その他
	開業 計画	行政	公益 事業	運輸 交通	社会 福祉	通信 放送	農業	畜産	林業	水産						
協力隊派遣	192,401	49,332				7,608		4,163			13,111	86,271	24,212	7,704		
機材供与	323,116	500	9,844		72,769	1,746	15,283		818	620	309	4,761		126,714		61,897
その他ボランティア	285,127	31,518		7,316	14,631		7,316			74,192		32,372	26,214	18,655	22,312	
その他	4,575	30					1,652		202	247				1,167		147

アオス

計	2,773,402	177,208	202,883	113,890	163,641	101,583	88,430	4,244	147,792	75,147	65,343	234,064	34,006	4,169	555,738	27,261	485,315	26,689	142,563
研修員受入	530,814	24,256	63,919	8,416	13,754	14,354	7,758	4,244	11,992	4,374	13,341	15,506	12,059	4,154	212,321		79,530	4,910	3,147
専門家派遣	1,131,504	82,555	69,775	41,535	10,300	55,536	58,428		125,501	38,906		57,179		15	261,463		198,101	20,800	89,285
調査団派遣	477,831	39,241	17,330	42,982	134,585	22,916			1,623	21,933		143,513			3,517		43,414		3,046
協力隊派遣	185,511		34,451	1,866						9,570					9,857	15,312	91,057		
機材供与	194,654	337	1,356	4,194		1,085	5,868		8,533	86		1,458			48,324		33,707	674	46,902
その他ボランティア	230,320	29,262	14,997	14,631	4,633	7,489	14,388				52,002	19,325	11,949		39,504		39,504		183
その他	22,768	1,557	1,055	266	369	213		240	143	278		931			1,002		1,002	305	

東アライモール

計	511,686	157,350	39,181	24,411	63,031	10,719	2,452		3,110	1,532			1,899	1,676	108,724	8,512	39,200	1,361	3,067
研修員受入	114,172	157	15,059	7,546	1,432	676	2,452		3,110	1,532			1,899	1,676	60,574	8,512	1,518	1,361	
専門家派遣	296,461	129,884	24,122	16,865	29,011	9,464									31,956		37,682		2,968
調査団派遣	96,421	27,309			31,624										13,370				99
機材供与	4,602				934	579		265							2,824				
その他	30				30														

ベトナム

計	5,710,870	77,089	763,713	33,036	745,238	333,213	33,374	327,013	285,986	350,383	141,933	152,366	300,816	53,666	904,676	13,401	703,788	11,035	465,956
研修員受入	873,538	7,463	120,706	28,428	18,318	32,410	16,376	53,174	30,743	21,006	6,000	31,349	13,908	15,707	340,251	7,659	106,897	11,035	7,003
専門家派遣	2,314,474	61,354	260,987	4,599	162,600	9,774	16,796	154,496	172,404	173,324	124,039	4,521	217,073	9,835	333,785		350,678		254,518
調査団派遣	1,246,291	5,045	32,571		559,076	270,907		32,977	19,492	63,466	239	116,438	61,651	8,878	16,427		58,389		735
協力隊派遣	316,951		23,350			19,474		70,960	5,646	3,876				1,675	98,856		81,295		6,077
機材供与	909,044	3,227	301,767	9	5,244	648	202	15,406	57,701	88,711	11,655	15	7,216	1,323	108,041		106,529		197,523
その他ボランティア	25,239													17,923	7,316				

単位：千円

2004年度
(二国間)

	計画・行政		公共・公益事業			農林水産			鉱工業		エネルギー	商業・観光		人的資源	科学・文化	健康・医療	社会福祉	その他
	開発計画	行政	公益事業	運輸	社会基盤	通信・放送	農業	畜産	林業	水産		鉱業	工業					
ヤマトその他		24,322									43	968						
ミヤンマー																		
計	1,445,821	91,988	62,219	11,917	2,087	89,137	3,918	7,584	178,838	7,779	24,962	19,911	4,599	215,287	364,441	32,322	196,588	
研修員受入	246,517	24,745	23,551	630	2,097	1,314	3,918	3,144	6,487	1,732	6,926	6,926	4,599	66,304	48,754	6,246	2,895	
専門家派遣	745,916	25,161	30,249	11,162		69,076			65,637	6,047	19,871			130,102	238,538	17,383	132,690	
調査団派遣	288,565	42,062	1,855			87,823	8,579	4,440	91,412		12,985			15,073	16,705		7,631	
機材供与	164,786		6,564	125		11,387		15,302			5,091			3,808	60,444	8,693	53,372	
その他	37					37												

中華人民共和国

計	5,922,871	294,132	1,296,846	54,486	71,148	601,974	10,035	197,882	520,071	2,322	14,315	168,052	334,342	789,955	52,855	857,584	73,089	109,252
研修員受入	1,495,298	48,416	331,833	31,028	41,966	61,309	10,035	69,347	68,899	2,322	4,637	57,236	15,635	481,103	25,012	184,885	18,371	1,154
専門家派遣	1,749,334	39,156	233,535	21,223	27,360	136,469		211,415	377,260		9,502	85,285	16,363	10,033		349,294	28,269	62,045
調査団派遣	1,666,397	206,560	658,005		1,559	400,972		17,082	33,682		1,351	204,777		26,655		54,787	3,887	37,733
協力隊派遣	395,422		22,967						3,876		11,436			272,164	20,527	58,806		
機材供与	489,575		46,665	2,235	263	3,224	35,662	22,987	38,161	176	2,136	97,475			209,709	22,562	8,320	
その他ボランティア	36,458		3,841				7,194		183		10,608			7,316				
その他	90,387					90,192					92				103			

大韓民国

計	29																	29
調査団派遣	29																	29

モンゴル

計	1,468,729	10,011	389,969	11,330	129,898	35,114	7,346	32,406	104,117	10,443	7,837	52,567	26,443	303,496	21,926	70,274	18,583	171,167
研修員受入	308,502	2,872	78,782	11,330	12,013	6,974	5,623	10,303	6,529	6,391	7,312	17,462	12,669	81,252	1,069	22,845	13,411	1,154
専門家派遣	254,193	7,139	27,382		45,222	1,277		21,431	23,265		525	125	9,202	51,620				46,696
調査団派遣	393,704		203,981		72,663	873		66,236	33					6,986		600		37,183
協力隊派遣	252,498		34,786			18,613	1,723		4,019			11,580		128,330	9,091	32,920		5,742
機材供与	108,264		18,812					672	8,087					132				80,319
その他ボランティア	151,495		21,216			7,377					23,410	4,572	23,654	35,176	11,766	14,509	4,572	

単位：千円

2004年度
(二国間)

計画・行政 開 計	公共・公益事業			農林水産			鉱工業		エネルギー		商業・観光		人的資源		保健・医療	社会福祉	その他	
	公益事業	運輸	社会福祉	農業	畜産	林業	水産	鉱業	工業	エネ	ギ	商業	観光	人的資源				科学・文化
73																		73

ポーランド

計	1,069,928	17,315	266,471	14,345	82,177	82,168	110,601	146,914	7,733	3,705	1,228	191	14,141	139,878	14,269	2,229	87,967	14,375	24,348	4,466	35,407	
研修員受入	129,971		28,712	1,904	12,938	8,644	16,310	15,892	728	3,705	1,228		9,081	2,154	1,333	2,229	16,302	1,173	1,641	4,466	1,531	
専門家派遣	232,804	13,230	83,866	1,040	16,705	35,987	62,341	6,284									15				9,221	4,115
調査団派遣	268,609		17,152		41,987		78	28,986						137,724			41,218					1,464
協力隊派遣	188,764		94,932			25,360		12,871				191			5,742		30,432		5,886	13,350		
機材供与	116,510		24,007			4,768	43,716	14,875	721											136		28,297
その他ボランティア	133,270	4,085	17,802	11,401	10,547	43,406	14,510	11,949					5,060		7,194			7,316				

ハンガリー

計	2,251,606	94,525	300,728	45,217	485,345	117,571	39,983	324,445	40,431		6,421		42,663	27,027	3,983		282,408	9,761	194,983	36,438	199,677
研修員受入	419,551		53,870	1,876	46,290	48,541	20,604	45,037	6,835		4,790		12,040	19,543	3,983		107,142	2,057	17,237	9,405	846
専門家派遣	544,369	67,836	15,302	18,345	19,297	30,751	19,379	115,757	29,340		1,608			290			47,415		46,720		132,329
調査団派遣	797,140	11	198,897	24,968	369,435	382,16		115,113									9,220		740	798	39,742
協力隊派遣	309,343		32,633				28,374	1,723					30,623				107,995	7,704	82,061		18,230
機材供与	156,045	29	26	28	50,323	63	20,106	2,533	23								28		48,121	26,235	8,530
その他ボランティア	24,996	7,194											7,194				10,608				
その他	162							58											104		

インド

計	966,950	50,606	399,137	33,992	42,473	25,831	5,698	161,118	4,282	6,621		719	9,796	6,515	5,923		65,093		108,222	8,433	32,489
研修員受入	209,244	692	30,535	5,051	19,455	9,354	5,698	28,622	4,282	6,621		719	6,100	6,515	5,923		54,353		23,107	1,793	424
専門家派遣	245,859	49,916	8,344		22,690	10,229		102,768					3,696						19,659	6,640	21,917
調査団派遣	437,013		359,709	28,941			6,804												31,411		10,148
機材供与	74,506		549			6,248	22,924										10,740		34,045		
その他	328				328																

モルデブ

計	269,530	11,729	28,770		10,930	10,084	62				2,926		5,790				119,576	21,963	2,724	50,657	2,060
研修員受入	55,240		16,425		2,976	2,050	62				2,926		5,790				16,988		2,724	3,070	

2004年度

(二国間)

単位：千円

開募計画	計画・行政			公共・公益事業			農林水産				鉱工業		エネルギー	商業・観光 商業・観光	人的資源 人的資源	保健・医療	社会福祉	その他	
	行政	公益事業	運輸・交通	社会基盤	通信・放送	農業	畜産	林業	水産	鉱業	工業								
専門専門家派遣																	10,469		
調査団派遣	11,729		7,954																2,090
協力隊派遣	140,724	12,345		3,828											102,588	21,963			
機材供与	37,118																	37,118	
その他ボランティア	4,206			4,206															

ネパール

計	1,770,017	64,448	111,739	235,170	37,361	110,374	30,280	228,617	23,159	81,172	1,709	38,177	64,144	8,329	21,829	314,850	29,206	207,715	29,699	132,059
研修員受入	300,705	26,608	46,394	18,213	18,896	11,026	5,207	27,060		4,631	1,709		3,794	1,135	1,443	104,461	6,547	15,168	7,799	424
専門家派遣	595,669	32,659	13,631	21,702	6,073	79,272		95,694	507	69,321		11,653	21,380			137,096		85,443		21,238
調査団派遣	321,553			194,992	4,830		23,283	9					38,888					150	75	59,326
協力隊派遣	316,665		36,078			11,484	1,770	75,075	15,264			7,321		5,694		55,505	10,527	83,449		14,498
機材供与	52,158	514	637			989		7,186	72	26						3,156		3,006		36,573
その他ボランティア	180,941	4,511	14,631		7,316	7,316		23,105	7,316	7,194		19,203		7,194	14,692	14,632	12,132	19,874	21,825	
その他	2,326	156	178	283	246	287		488				82						626		

パキスタン

計	1,731,847	46,465	239,250	75,655	80,763	55,963	17,096	124,242			614	213,336	5,693	28,735	7,316	290,828	43,386	388,894	32,926	80,715
研修員受入	310,314	697	56,308	12,276	21,479	23,055	9,963	32,134			614	16,393	5,693	6,827		96,238		19,764	8,581	292
専門家派遣	516,957	44,825	92,979		19,713			10,594				121,250		3,802		52,068		115,349	4,459	51,928
調査団派遣	493,123		20,797	57,637	39,571	32,908		72,594				8,041				87,567		164,496		9,522
協力隊派遣	216,421		56,079	5,742				5,885				17,226				15,982		76,510		
機材供与	67,705	135	5,007					3,055				7,062				6,810		12,121		
その他ボランティア	110,953		7,316				7,133					35,054		18,106	7,316	31,639	4,389			13,719
その他	16,374	808	764									8,310				524		624	90	5,254

スリランカ

計	2,254,125	135,142	207,337	86,939	390,126	25,394	36,780	158,006	25,018	1,253	14,534	92,881	191,951	4,591	2,076	345,092	19,069	157,674	279,462	80,798
研修員受入	543,047	17,299	128,054	10,420	20,751	25,394	20,147	88,740	25,018	1,253	7,804	37,536	12,716	4,591	2,076	103,429		26,738	10,657	424
専門家派遣	536,125	65,872	44,210	25,916	32,488		8,822	12,796			988	4,001	22,985			45,237		52,724	175,757	44,749
調査団派遣	768,700	33,550		34,761	331,310		6,442	14,951					156,650			122,111	1,126	46,445	600	20,754

単位：千円

2004年度
(二国間)

開発計画	計画・行政		公共・公益事業				農林水産			鉱工業		エネルギー	商業・観光		人的資源		保健・医療	社会福祉	その他
	行政	公益事業	運輸	社会福祉	通信・放送	農業	畜産	林業	水産	鉱業	工業		商業・観光	観光	人的資源	科学・文化			
ボランティア協力隊派遣	35,073					40,863			5,742		11,484			72,204	17,943	31,437	9,522	12,776	
機材供与	10	906	1,634		1,308	658				9,623			1,806		330	82,926	1,634		
その他ボランティア	18,411	14,936	3,963		61					30,237			305						
その他	461																	461	

香港

計																			
研修員受入																			

アルメニア

計	277,454	152	20,617		3,607	168,304				2,414				13,949	2,434	59,221			
研修員受入	55,681	152	20,617		3,607					2,414				13,949	2,048	6,138			
専門家派遣	17,155														386	16,769			
調査団派遣	200,231					168,304										31,927			
機材供与	4,387															4,387			

アゼルバイジャン

計	106,580	15,117	28,175		10,283					2,021				7,775			262	8,563	
研修員受入	74,413	2,122	28,175		10,283					2,021				7,775			262	250	
専門家派遣	16,402	12,985																3,497	
調査団派遣	15,765															10,859		4,906	

カザフスタン

計	502,209	38,325	63,542	4,892	3,760	40,855	2,921			6,838				27,088	121,842	114,634	2,643	41,190	
研修員受入	165,061	4,917	55,940	4,892	3,760	40,855	2,921			6,838				8,253	9,356	28,093	2,643	1,418	
専門家派遣	208,326	33,148	6,457											18,835	55,015	60,413		18,462	
調査団派遣	41,450														3,299	44		19,272	
機材供与	87,372	260	1,145												54,172	26,064		2,038	

キルギス共和国

計	1,195,464	438,468	147,563	4,946	13,671	2,869	55,287			2,178	1,707				85,779	27,577	11,033	3,542	183,820
研修員受入	177,652	18,394	66,564	4,946	13,671					2,178					21,539		8,290	785	517
専門家派遣	200,479	28,012	5,609			2,869	24,651				1,707				232			2,757	74,311

2004年度
(二国間)

単位：千円

	計画・行政		公共・公益事業				農林水産			鉱工業		エネルギー	商業・観光		人的資源	健康・医療	社会福祉	その他	
	開発計画	行政	公営事業	運輸	社会福祉	通信・放送	農業	畜産	林業	水産	鉱業		工業	商業・貿易					観光
研修調査団派遣	548,437	392,062	16,747			30,199	102,717											6,712	
協力隊派遣	101,823		14,355												62,634	24,834			
機材供与	150,515	44,288				437							5,832	1,374				98,584	
その他ボランティア	12,862																		
その他	3,696													7,376		2,743	2,743		3,696

タジキスタン

計	273,995	56,412	73,740	2,386	6,270	12,767	19,760			719		5	3,729		38,358		46,806	523	12,520
研修員受入	139,896	3,066	63,136	2,386	6,270		18,943			719		5	3,729		38,358		2,427	523	334
専門家派遣	49,870	30,951	10,604																8,315
調査団派遣	58,188	21,818				12,767	817										22,786		
機材供与	25,807	343															21,593		3,871
その他	234	234																	

トルクメニスタン

計	9,643	1,830	6,301														1,512		
研修員受入	9,643	1,830	6,301														1,512		

ウズベキスタン

計	941,968	34,868	119,751	4,799	37,394	65,491	53,416			4,761	7,449	4,743	78,477	8,933	94,345	5,742	261,968	4,165	135,441
研修員受入	215,585	24,943	57,462	4,772	8,030		3,786	21,277		4,761		4,743	25,462	33	16,819		39,067	2,093	2,337
専門家派遣	257,315	9,925	34,207	27	26		4,923	11,765					46,047		2,827		83,920	2,072	59,576
調査団派遣	101,084		28		22,022	58,175	11,616										2,496		6,747
協力隊派遣	171,922		12,345				5,742				5,742			8,900	55,888	5,742	71,821		5,742
機材供与	126,813		916										4,968		35		63,467		57,427
その他ボランティア	64,378		14,631		7,316	7,316	14,632				1,707				18,776				
その他	4,871		162														1,097		3,612

グルジア

計	103,874	19,289	22,634		10,362	20,571	10,554			3,140		3	3,869		9,071		4,119	282	
研修員受入	53,460		22,634		10,362					3,140		3	3,869		9,071		4,119	282	
調査団派遣	50,414	19,289				20,571	10,554												

単位：千円

2004年度
(二国間)

	計画・行政		公共・公益事業			農林水産			鉱工業		エネルギー	商業・観光		人的資源		保健・医療	社会福祉	その他
	開発計画	行政	公営事業	運輸	社会福祉	農業	畜産	林業	水産	鉱業		工業	商業・観光	観光	人的資源			

大洋州地域

大洋州地域

計	165,985									79,027						75,006		11,953
調査団派遣	91,146									79,027						166		11,953
機材供与	74,839															74,839		

フィジー

計	868,693	24,885	176,532	938	33,477	62,221	18,907	40,805	8,949		45,519	4,699	58,818	760	10,363	12,903	187,308	2,049	144,185	14,341	21,024
研修員受入	194,357		64,052	842	6,943	12,571	3,375	25,881	3,207			4,699		760	487	2,430	28,722	2,049	33,154	5,185	
専門家派遣	169,224	24,688	20,801		10,904						4,278					10,273	74,222		14,689		9,389
調査団派遣	102,758						8,216				33,925						20,986		33,742		5,889
協力隊派遣	206,180		25,169	96		32,824		7,608	5,742			22,728					53,398		47,131	5,742	5,742
機材供与	13,098				8,314														2,116		4
その他ボランティア	182,586		66,510		7,316	16,826	7,316	7,316			7,316		36,090		9,876		7,316		13,290	3,414	
その他	490	227														200			63		

キリバス

計	84,366		6,967	903	19,744	710					37,997			4,862	2,828		8,339		2,016		
研修員受入	29,372		6,967	903	310	710					3,333			3,966	2,828		8,339		2,016		
専門家派遣	4									4											
調査団派遣	54,990				19,434						34,660										

マーシャル

計	307,136		25,199	3,123	2,949	5,742	7,255	9,258			51,659		5,652				158,618	13,102	23,337		1,242
研修員受入	39,864		4,145	3,123	2,339		3,516				6,379		5,652				6,484	2,049	6,177		
専門家派遣	9,652									8,781											871
調査団派遣	5,671																				371
協力隊派遣	157,759		21,054			5,742	5,742	5,742									104,263	11,053	9,905		
機材供与	72,364				610						36,469						35,255				
その他ボランティア	21,826						7,255										7,316		7,255		

2004年度
(二国間)

単位：千円

	計画・行政		公共・公益事業				農林水産				鉱工業		エネルギー	商業・観光		人的資源		健康・医療	社会福祉	その他	
	開発計画	行政	公益事業	運輸	社会福祉	通信・放送	農業	畜産	林業	水産	鉱工業	工業		商業・観光	貿易	観光	人的資源				科学・文化
													計					研修員受入	専門家派遣	調査団派遣	
マイクロネシア	258,921	47,888		9,174	13,262		9,857				36,506	11,532			15,768	85,855	9,857	18,668		584	
計	45,654	15,822							4,526						2,325	16,426		6,855			
研修員受入	31,980								31,980												
専門家派遣	9,758			9,174																	584
調査団派遣	144,217	28,566			5,885		9,857					11,532			7,885	64,979	9,857	5,646			
協力隊派遣	27,312	3,780			7,377										5,548	4,450		6,157			
その他ボランティア																					

ナウル

計	7,103		903	621							1,409					2,592				
研修員受入	7,103		903	621							1,409					2,592				

パプアニューギニア

計	1,031,559	42,902	95,531	32,827	34,457	46,535	147,514	8,044	2,507	28,671	1,225	8,668	3,077	18,975	12,888	267,502	7,316	146,353	5,009	45,010
研修員受入	279,720	24,926	36,540	10,614	10,629	10,687	32,210	728	2,507	8,159	1,225	8,668	3,077	3,856		93,046		16,036	4,963	6,597
専門家派遣	182,001	10,660				21,216	65,446									40,320		17,765		26,594
調査団派遣	38,863			22,213												16,317				11
協力隊派遣	226,659		40,336		23,828		19,044			9,809					5,694	96,272		22,058		9,618
機材供与	157,505						1,146			3,387								87,202		2,190
その他ボランティア	146,560	7,316	18,655	7,194		14,632	29,263	7,316		7,316				15,119	7,194	21,947	7,316	3,292		
その他	451				405															46

ソロモン

計	227,481	28,335	7,036	7,859	681	2,501	11,238	3,029		51,146			77,000			12,675		7,855	3,589	4,988
研修員受入	62,943		5,648	841	7,859	681	11,238	3,029		7,237			1,601			12,675		6,044	3,589	
専門家派遣	33,535	28,242																1,811		3,482
調査団派遣	92,947									43,909			38,824							1,506
協力隊派遣	1,388		1,388																	
機材供与	36,575												36,575							
その他	93	93																		

2004年度
(二国間)

単位：千円

	計画・行政		公共・公益事業				農林水産			鉱工業		エネルギー	商業・観光 貿易	人的資源 人的資源	保健・医療	社会福祉	その他	
	開業 計画	行政	公益 事業	運輸 交通	社会 福祉 基金	通信・ 放送	農業	畜産	林業	水産	鉱業							工業
トング																		
計	288,185	51,125	8,210	24,184	7,412	3,380	14,856		10,478		14,875		7,316	82,080	23,820		184	
研修員受入	68,125	21,799	955	16,898		7	10,980		6,867					6,479	4,170			
調査団派遣	184																184	
協力隊派遣	147,374	22,010			96		3,876							75,601	10,383			
機材供与	3,611								3,611									
その他ボランティア	68,891	7,316	7,255	7,316	7,316	3,353					14,875		7,316		9,267			
ツバハル																		
計	54,914	78	2,062	2,254	3,661		3,199		2,477		35,948			2,592	2,643			
研修員受入	18,373	78	2,062	1,661	3,661		3,199		2,477					2,592	2,643			
専門家派遣	593			593														
調査団派遣	35,948										35,948							
バヌアツ																		
計	249,883	12,029	44,573	12,157	5,043	281	5,742		7,381	18,908	2,758	17,593	3,536	71,882	34,033		5,960	
研修員受入	58,842	6	11,901	2,753	5,043	281			7,381	7,149	2,758	2,939		5,183	12,557			
専門家派遣	23,204	12,023		7,934						1,833							1,414	
調査団派遣	18,802									4,148		14,654						
協力隊派遣	104,550		11,579				5,742		5,742	5,742				55,648	21,293		4,546	
機材供与	1,025			989					36									
その他ボランティア	42,979		21,083										3,536	7,316	183			
その他	481			481														
サモア																		
計	537,259	9,563	71,549	47,921	9,174	4,046	22,827	7,417	48,913		31,107	25,021	9,074	108,636	68,912	7,541	22,391	
研修員受入	120,478		24,978	8,533	3,432	281	5,801		4,160		10,734	3,074		25,248	20,962	7,541		
専門家派遣	52,908	9,563	11,765	12,232					39,011					12,530			6,818	
調査団派遣	89,818			164										24,812	7,777		14,212	
協力隊派遣	127,758		26,030		5,742	96	17,226	7,417	5,742		5,742			31,293	22,260			
機材供与	16,017		1,460	4,270	2,706	3,669							2,551				1,361	

単位：千円

2004年度
(二国間)

サマエ	その他ランデブイ	計画・行政		公共・公益事業		農林水産			鉱工業		エネルギー	商業・観光		保健・医療	社会福祉	その他	
		行政	行政	公益事業	運輸	通信・放送	農業	畜産	林業	水産		鉱業	工業				商業・貿易
	130,280	7,316	36,518								14,631	21,947	6,523	7,316	14,753	3,353	17,923

クック諸島

計	19,921	9,334	1,010	310					1,550			2,592					3,749	1,376
研修員受入	19,921	9,334	1,010	310				1,550				2,592					3,749	1,376

ニウエ

計	2,902			310								2,592						
研修員受入	2,902			310								2,592						

パプア

計	451,445	17,317	71,934	751	4,643	2,733	24,930	4,163	27,211	52,213		53,789	3,626	92,011	5,742	54,576	1,829	33,977
研修員受入	65,414	2,327	7,777	751			6,178		2,926	4,978		2,899	3,626	15,463		16,070	1,829	
専門家派遣	101,435	14,990	29,173			2,733			9,071	21,122								24,946
調査団派遣	6,849								4,077			105						2,667
協力隊派遣	143,930		19,809		3,972		11,436	4,163						76,558	5,742	16,508		5,742
機材供与	56,574		665						11,137	81		43,469						1,222
その他ランデブイ	77,243		14,510		671		7,316			26,032		7,316				21,398		

北米・中南米地域

計	238,514	1,413		50	17,278	1,037	5,342	10,880		221		91,562	40,469				1,369	68,893
専門家派遣	24,012	1,413					745						21,854					
調査団派遣	213,374			50	17,278		4,597	10,880		221		91,562	18,615				1,327	68,844
機材供与	1,037					1,037												
その他	91																42	49

アンティグア・バーブーダ

計	19,080	2,675	8,359		2,022					1,741			2	1,296			3,585	
研修員受入	17,939	2,675	8,359		2,022								2	1,296			3,585	
専門家派遣	1,700								1,700									
調査団派遣	41								41									

単位：千円

2004年度
(二国間)

	計画・行政 開 計	公共・公益事業			農林水産			鉱工業		エネルギー	商業・観光 貿易・観光	人的資源		保健・医療	社会福祉	その他
		公益事業	運輸・交通	社会福祉	通信・放送	農業	畜産	林業	水産			鉱業	工業			
バハマ																
計	5,524													529	4,995	
研修員受入	529													529		
機材供与	4,995														4,995	

バルバドス

計	131,205	14,019	4,565											529	44,222	
研修員受入	11,907		4,565											529	6,813	
専門家派遣	115,605	13,708													34,067	
調査団派遣	3,342														3,342	
機材供与	351	311														

ベリーズ

計	186,620		38,893		4,984	14,546	22,872		9,074			1,834	41,475	37,083	7,993	1,993	131
研修員受入	16,637		231		4,984				1,000			1,834	4,631		1,964	1,993	
調査団派遣	8,205								8,074								131
協力隊派遣	161,778		38,662			14,546	22,872						36,844	37,083	6,029		

コスタリカ

計	684,621	15,590	81,308	26,624	34,133	5,071	3,249	72,410	658	5,742	86,717		60,682	10,965	65,203	17,939	24,207
研修員受入	96,747	1,067	16,411	11,993	4,450	5,057	3,249	3,294	658		6,196		15,618	3,405	22,196		2
専門家派遣	197,983	14,523			8,939	14					72,147		36,163	12	63,334		2,851
調査団派遣	33,873		7,068		18,680								62				8,063
協力隊派遣	248,957		48,906					53,830		5,742	1,818		17,062	7,560	37,948	6,029	11,484
機材供与	26,425				2,064						6,556		2,576		718	2,172	551
その他ボランティア	74,863		9,023	14,631			15,119						13,290	7,864	2,987	122	
その他	5,773						167						4,350				1,256

キューバ

計	505,775	17,885	23,244	159,608		6,250		249,518	2,734	5,725	1,606	2014	4,765		6,389	10,291	2,504	7,709	
研修員受入	140,520	1,493	21,009	5,642		6,250		72,914	2,734	3	1,606	2,014	4,765		6,389	10,291	2,504	2	
専門家派遣	29,045	15,887	2,235					1,064										2,319	7,550

単位：千円

2004年度
(二国間)

	計画・行政		公共・公益事業				農林水産			鉱工業		エネルギー	商業・観光	人的資源	保健・医療	社会福祉	その他	
	開発計画	行政	公営事業	運輸・交通	社会福祉・基金	通信・放送	農業	畜産	林業	水産	鉱業	工業	商業・観光	人的資源	科学・文化	保健・医療	社会福祉	その他
共同調査団派遣			153,966				173,031		5,722									
機材供与	505						2,519									310		157
ドミニカ																		
計	74,111	21,675			2,108		1,866		25,326		6,013		2,902	1,296	4,019	6,273		2,633
研修員受入	7,108				2,108						271		2,902	1,296		531		
専門家派遣	23,867							21,260										2,607
調査団派遣	26																	26
協力隊派遣	39,044	21,675				1,866					5,742				4,019	5,742		
機材供与	4,066								4,066									

ドミニカ

ドミニカ共和国																		
計	1,100,096	52,239	51,746	37,929	9,950	25,789		4,353	18,221	5,989	69,339	6,340	18,823	167,819	61,093	226,548	33,321	14,274
研修員受入	195,802	1,372	11,383	5,993	5,905	2,403		416	4,048	5,989	2		7,392	51,965		35,502		
専門家派遣	211,682	21,788		662				72								91,410		10,154
調査団派遣	20,083			12,131				33								3,557	161	2,293
協力隊派遣	284,799		33,159			5,646		3,876	14,068		22,394		4,115	68,425	24,881	54,070	17,321	957
機材供与	43,312															16,442	9,072	430
その他ボランティア	344,015	29,079	7,194	19,143	4,145	17,740	61				46,943	6,340	7,316	47,429	36,212	25,543	6,767	61
その他	403															24		379

ドミニカ共和国

エルサルバドル																		
計	595,757	69,794	72,660	10,365	11,726	25,589	2,503	2,283	5,742	34,650	469	34,070	46	61,858	35,703	105,616		60,754
研修員受入	102,247	1,310	8,449	8,673	11,714	1,444	2,503	2,283		2,274	469	1,437		15,694	12,735	26,139		915
専門家派遣	196,154	53,740	17,642		12	17,050				21,097			46			21,749		37,949
調査団派遣	77,113	14,744	17,860							10,835						31,015		2,659
協力隊派遣	211,587		28,709			5,588			5,742			32,633		46,174	22,968	26,556		14,402
機材供与	8,656			1,692		1,497				444						157		4,829

エルサルバドル

グレナダ																		
計	32,551					2,918				4,851						12,286		12,494
研修員受入	7,885					2,918										4,965		

グレナダ

計	32,551					2,918				4,851						12,286		12,494
研修員受入	7,885					2,918										4,965		

単位：千円

2004年度
(二国間)

	計画・行政		公共・公益事業			農林水産			鉱工業		エネルギー	商業・観光		人的資源		保健・医療	社会福祉	その他	
	開発計画	行政	公営事業	運輸	社会福祉	通信・放送	農業	畜産	林業	水産		鉱業	工業	商業・観光	観光				人的資源
メナ 機材供与										4,851							7,321	12,494	
グアテマラ																			

計	729,310	40,731	46,209	49,414	161,555	4,965		70,033	8,984	12,297	1,776	469	1,412		7,255	2,865	104,364	15,593	159,211	651	41,526
研修員受入	86,300		8,974	7,094	10,135	4,965		6,823	5,538		1,776	469	1,316				22,558	1,478	13,151	651	1,372
専門家派遣	111,478	37,866	9					6,770									4,949		31,572		30,312
調査団派遣	225,439			42,320	151,420			7,527									9,724		9,678		4,770
協力隊派遣	237,044		37,226					48,662	3,446	12,297		96					66,271	14,115	49,859		5,072
機材供与	55,559																608		54,951		
その他ボランティア	12,985	2,865													7,255	2,865					
その他	505							251									254				

ハイチ

計	73,130	15,916		551	2,738			7,151					2,989	2					11,213	32,558	
研修員受入	24,656			551	2,738			7,151					2,989	2					11,213		
専門家派遣	15,463	15,463																			
機材供与	32,558																			32,558	
その他	453	453																			

ホンジュラス

計	1,158,387	81,238	76,567	9,919	42,047	17,365	1,702	67,325	10,464	3,213	1,776	4,367	57,461	6,883	26,852	6,883	344,621	37,366	281,476	2,662	85,263
研修員受入	115,594	3,079	4,012	8,333	5,546	11,045	1,702	6,949	416	3,213	1,776	4,367	676	2,598	4,113	2,598	28,874	1,478	24,296	2,662	459
専門家派遣	344,027	60,314	14,104					17,745									108,394		88,625		54,845
調査団派遣	140,042	3,356	21,488	1,586	36,501												26,764		36,500		13,847
協力隊派遣	355,374		32,872					20,623	10,048				9,905				169,911	18,087	77,994		15,934
機材供与	47,281																192		46,911		178
その他ボランティア	156,005	14,448	4,085			6,340		22,008					46,880	4,085	22,739	4,085	10,486	17,801	7,133		
その他	64	41	6																17		

ジャマイカ

計	362,592	15,343	100,196	21,155	7,316	2,079		15,599		48	19,674	4,085	29,608	4,519		4,519	49,258	10,729	63,268	14,963	5,352
研修員受入	47,550		9,810	7,773		2,079												8,592	13,460	1,327	

単位：千円

2004年度
(二国間)

	計画・行政		公共・公益事業				農林水産				鉱工業		エネルギー	商業・観光		人的資源		保健・医療	社会福祉	その他		
	開発計画	行政	公益事業	運輸	社会福祉	通信・放送	農業	畜産	林業	水産	鉱業	工業		商業・観光	人的資源	科学・文化						
																	13,882				618	6,532
分派専門家派遣	19,840	4,272																			1,114	
調査団派遣	27,539	3,755							8,176													11,802
協力隊派遣	194,412	90,386				15,599	48		1,723		11,197			40,433								35,026
機材供与	18,078								2,459					233								1,918
その他ボランティア	55,173	7,316		7,316					7,316	4,085	18,411											13,036
メキシコ																						10,729

メキシコ

計	1,591,198	55,145	246,420	22,262	618	19,138	6,532	159,795	125,835	10,753	22,564	131,468	20,726	113,822	150,299	160,074	254,277	8,917				82,553
研修員受入	581,528	1,350	61,940	7,631	618	638	6,521	20,320	17,291		13,933	64,042	20,726	99,191	21,519	132,201	109,764	3,943				
専門家派遣	316,675	13,011	64,871			11,945		35,373	78,376	10,753		237			1,988		61,757	4,852				33,511
調査団派遣	160,719		97,071				11	28,835	4,885			2,266			2,819		4,206					20,624
協力隊派遣	193,260		17,885			6,555		49,236	11,063	96		11,292			29,619	13,302	54,212					
機材供与	68,616		4,485						14,230			9,615			714		24,325					15,237
その他ボランティア	264,459	40,784	244	14,631				26,031		8,535		44,016		14,631	93,639	14,571		122				7,255
その他	5,941		4														11					5,926

ニカラグア

計	1,590,798	36,248	159,811	33,167	57,315	551,921	14,126	108,827	29,124	36,717	59,309	4,386	13,830	4,450	196,380	23,781	215,596	19,002				24,808
研修員受入	170,477		38,036	12,244	5,416	8,113	14,126	22,409	15,902	3,378	6,037	4,386	676		6,144		31,585	651				1,374
専門家派遣	168,792	35,420		6,617				26,661	2,439								78,093					19,562
調査団派遣	783,325			13,979	22,975	535,099		26,791	10,783	29,463	50,562				46,632		44,806					2,235
協力隊派遣	381,117		121,775			4,259		15,120		3,876		5,838			145,604	23,781	60,864					
機材供与	42,772				9,843			17,675			2,710						248					1,261
その他ボランティア	42,613				19,081	4,450						7,316		4,450								
その他	1,702	828		327				171														376

パナマ

計	924,674	57,165	126,066	8,109	110,569	16,434	21,825	135,446	46,501	83,311	15,105	469	28,236	15,032	61,879	6,029	126,863	15,676				45,489
研修員受入	114,515	9,649	21,900	3,946	11,092	4,688		1,856	10,357	8,457	596	469	3,419	7,716	3,151		27,237					2
専門家派遣	292,990	28,676	52,128		9,450			54,257	21,890	63,703			5				46,992					15,887
調査団派遣	126,996		2,234		82,711					8,648							4,359	18				29,026

2004年度
(二国間)

単位：千円

	計画・行政		公共・公益事業			農林水産			鉱工業		エネルギー	商業・観光		人的資源	保健・医療	社会福祉	その他
	計画	行政	公益事業	運輸交通	社会福祉	通信放送	農業	畜産	林業	水産		鉱業	工業				
ハマ協力隊派遣		32,920	4,163				69,477	6,938						51,534	6,029	38,470	574
機材供与		13,978				2,534		2,503								9,683	8,403
その他ボランティア	18,838	2,926		7,316	11,766	21,825	7,316	7,316	14,509		24,812	7,316		7,194		122	7,255
その他	6						6										

セントクリストファー・ネーグイス

計	43,852	4,051							39,262			10		26,987		9,331	6,460	5,781
研修員受入	4,590	4,051										10				529		
調査団派遣	39,262								39,262							529		

セントルシア

計	127,674	38,091			7,316		14,510		5,742		4,115	9,341		26,987		9,331	6,460	5,781
研修員受入	18,092	18,090										2						
調査団派遣	39																	39
協力隊派遣	84,120	20,001						5,742		4,115	5,742	5,742		26,987		9,331	6,460	5,742
その他ボランティア	25,423				7,316		14,510				3,597							

セントビンセント

計	94,786	12,630			2,409		5,742	4,019	29,150		5,742	2	22,541	5,742	529	4,267	2,013
研修員受入	10,654	2,151			2,409							2	1,296		529	4,267	
専門家派遣	30,530								28,517								2,013
調査団派遣	144							144									
協力隊派遣	52,969	10,479					5,742	4,019			5,742		21,245	5,742			
機材供与	489								489								

トリニダード・トバゴ

計	198,975	4,043							182,788			2,836	2,114	2,592		529	4,093
研修員受入	18,292	4,043							2,085			2,836	2,114	2,592		529	4,093
専門家派遣	154,951							154,951									
調査団派遣	8,218							8,218									
機材供与	17,514							17,514									

2004年度
(二国間)

単位：千円

	計画・行政		公共・公益事業				農林水産			鉱工業		エネルギー	商業・観光		人的資源		保健・医療	社会福祉	その他																																																																																																																																																																																																																																																																																																																																																																																																																																																																																																																																																																																																																					
	開発計画	行政	公益事業	運輸	社会福祉	通信・放送	農業	畜産	林業	水産	鉱業		工業	商業・観光	貿易	観光				人的資源	科学・文化																																																																																																																																																																																																																																																																																																																																																																																																																																																																																																																																																																																																																			
英領モンセラット																					計	529																	529			研修員受入	529																	529			アルゼンチン																					計	1,364,928	51,550	221,217	11,231	2,028	10,764	2,119	118,671	23,494	7,489	45,165	118,948	314,571	2	72,689	18,785	134,111	26,320	57,876	29,856	98,102	研修員受入	233,174	16,213	24,567	11,231	308	2,778	2,119	22,448	22,617	7,191	2,453	12,141	16,652	2	5,874	8,238	28,705	2,605	46,743	289		専門家派遣	522,901	31,070	127,952		1,659			87,176	8	298	33,944	73,958	126,873								39,963	調査団派遣	182,776							333	809		600	16,765	136,597								27,872	協力隊派遣	7,082		7,082																				機材供与	51,707		24,246					1,398			1,279	6,140	2,016						11,133		5,495	その他ボランティア	358,829	4,267	37,370	61	7,986			7,316			6,889	4,267	32,433		66,815	10,547	105,406	23,715		29,567	22,190	その他	8,459											5,677										2,782	ボリビア																							計	2,363,826	36,492	183,048	17,411	82,217	83,936	25,063	501,870	106,209	1,280	17,361	295,197	44,966	761	14,510	12,914	253,820	37,206	461,597	29,900	158,048	研修員受入	325,247	2,414	32,071	6,825	8,887	33,582	18,174	27,311	14,744		4,113	4,842	5,615	761			72,125	6,822	83,911	2,481	459	専門家派遣	672,180	22,112	51,137		14,125			225,434	28,482	1,280		72,984	2				24,783		149,878		81,963	調査団派遣	379,393	2,829	23,300		51,391	42,906		22,884	583		2,056	172,132					23,141		35,608	1,144	1,416	協力隊派遣	501,935		49,093		48			194,793	28,710		3,876		24,798				58,423	30,384	106,272			機材供与	164,632		2,680		511			19,134	7,598			45,239					13,288		49,472		26,697	その他ボランティア	294,636	7,376	24,751	10,486	7,255	7,438	6,889	12,314	26,092		7,316		14,631		14,510	7,316	62,060		36,456	26,275	23,471	その他	25,803	1,761																				24,042	ブラジル																							計	1,883,887	18,769	236,432	2,687	106,591	34,449	17,374	103,436	4,057	165,501	13,334	30,067	30,560	4,168	42,346	5,743	506,572	64,234	234,430	58,848	204,299	研修員受入	609,355	12,304	118,002	1,632	19,783	15,663	17,374	25,118	4,057	8,133	8,654	10,131	28,914	4,168	24,599	5,743	115,067	36,812	132,180	19,019	2	専門家派遣	395,083	5,481	76,367	1,055				46,820		80,008		16,608			11,519		6,790		81,836	6	68,793	調査団派遣	185,184	887	5,911		86,808	18,786		12,698		27,921	4,680	55							4,716	747	21,975	機材供与	146,061	97	3,523					9,641		48,525		3,263			132		4,184		15,698	730	60,268	その他ボランティア	531,048		32,432					9,205		914			1,646		6,096		380,331	25,422		38,346	36,456
計	529																	529			研修員受入	529																	529			アルゼンチン																					計	1,364,928	51,550	221,217	11,231	2,028	10,764	2,119	118,671	23,494	7,489	45,165	118,948	314,571	2	72,689	18,785	134,111	26,320	57,876	29,856	98,102	研修員受入	233,174	16,213	24,567	11,231	308	2,778	2,119	22,448	22,617	7,191	2,453	12,141	16,652	2	5,874	8,238	28,705	2,605	46,743	289		専門家派遣	522,901	31,070	127,952		1,659			87,176	8	298	33,944	73,958	126,873								39,963	調査団派遣	182,776							333	809		600	16,765	136,597								27,872	協力隊派遣	7,082		7,082																				機材供与	51,707		24,246					1,398			1,279	6,140	2,016						11,133		5,495	その他ボランティア	358,829	4,267	37,370	61	7,986			7,316			6,889	4,267	32,433		66,815	10,547	105,406	23,715		29,567	22,190	その他	8,459											5,677										2,782	ボリビア																							計	2,363,826	36,492	183,048	17,411	82,217	83,936	25,063	501,870	106,209	1,280	17,361	295,197	44,966	761	14,510	12,914	253,820	37,206	461,597	29,900	158,048	研修員受入	325,247	2,414	32,071	6,825	8,887	33,582	18,174	27,311	14,744		4,113	4,842	5,615	761			72,125	6,822	83,911	2,481	459	専門家派遣	672,180	22,112	51,137		14,125			225,434	28,482	1,280		72,984	2				24,783		149,878		81,963	調査団派遣	379,393	2,829	23,300		51,391	42,906		22,884	583		2,056	172,132					23,141		35,608	1,144	1,416	協力隊派遣	501,935		49,093		48			194,793	28,710		3,876		24,798				58,423	30,384	106,272			機材供与	164,632		2,680		511			19,134	7,598			45,239					13,288		49,472		26,697	その他ボランティア	294,636	7,376	24,751	10,486	7,255	7,438	6,889	12,314	26,092		7,316		14,631		14,510	7,316	62,060		36,456	26,275	23,471	その他	25,803	1,761																				24,042	ブラジル																							計	1,883,887	18,769	236,432	2,687	106,591	34,449	17,374	103,436	4,057	165,501	13,334	30,067	30,560	4,168	42,346	5,743	506,572	64,234	234,430	58,848	204,299	研修員受入	609,355	12,304	118,002	1,632	19,783	15,663	17,374	25,118	4,057	8,133	8,654	10,131	28,914	4,168	24,599	5,743	115,067	36,812	132,180	19,019	2	専門家派遣	395,083	5,481	76,367	1,055				46,820		80,008		16,608			11,519		6,790		81,836	6	68,793	調査団派遣	185,184	887	5,911		86,808	18,786		12,698		27,921	4,680	55							4,716	747	21,975	機材供与	146,061	97	3,523					9,641		48,525		3,263			132		4,184		15,698	730	60,268	その他ボランティア	531,048		32,432					9,205		914			1,646		6,096		380,331	25,422		38,346	36,456																					
研修員受入	529																	529			アルゼンチン																					計	1,364,928	51,550	221,217	11,231	2,028	10,764	2,119	118,671	23,494	7,489	45,165	118,948	314,571	2	72,689	18,785	134,111	26,320	57,876	29,856	98,102	研修員受入	233,174	16,213	24,567	11,231	308	2,778	2,119	22,448	22,617	7,191	2,453	12,141	16,652	2	5,874	8,238	28,705	2,605	46,743	289		専門家派遣	522,901	31,070	127,952		1,659			87,176	8	298	33,944	73,958	126,873								39,963	調査団派遣	182,776							333	809		600	16,765	136,597								27,872	協力隊派遣	7,082		7,082																				機材供与	51,707		24,246					1,398			1,279	6,140	2,016						11,133		5,495	その他ボランティア	358,829	4,267	37,370	61	7,986			7,316			6,889	4,267	32,433		66,815	10,547	105,406	23,715		29,567	22,190	その他	8,459											5,677										2,782	ボリビア																							計	2,363,826	36,492	183,048	17,411	82,217	83,936	25,063	501,870	106,209	1,280	17,361	295,197	44,966	761	14,510	12,914	253,820	37,206	461,597	29,900	158,048	研修員受入	325,247	2,414	32,071	6,825	8,887	33,582	18,174	27,311	14,744		4,113	4,842	5,615	761			72,125	6,822	83,911	2,481	459	専門家派遣	672,180	22,112	51,137		14,125			225,434	28,482	1,280		72,984	2				24,783		149,878		81,963	調査団派遣	379,393	2,829	23,300		51,391	42,906		22,884	583		2,056	172,132					23,141		35,608	1,144	1,416	協力隊派遣	501,935		49,093		48			194,793	28,710		3,876		24,798				58,423	30,384	106,272			機材供与	164,632		2,680		511			19,134	7,598			45,239					13,288		49,472		26,697	その他ボランティア	294,636	7,376	24,751	10,486	7,255	7,438	6,889	12,314	26,092		7,316		14,631		14,510	7,316	62,060		36,456	26,275	23,471	その他	25,803	1,761																				24,042	ブラジル																							計	1,883,887	18,769	236,432	2,687	106,591	34,449	17,374	103,436	4,057	165,501	13,334	30,067	30,560	4,168	42,346	5,743	506,572	64,234	234,430	58,848	204,299	研修員受入	609,355	12,304	118,002	1,632	19,783	15,663	17,374	25,118	4,057	8,133	8,654	10,131	28,914	4,168	24,599	5,743	115,067	36,812	132,180	19,019	2	専門家派遣	395,083	5,481	76,367	1,055				46,820		80,008		16,608			11,519		6,790		81,836	6	68,793	調査団派遣	185,184	887	5,911		86,808	18,786		12,698		27,921	4,680	55							4,716	747	21,975	機材供与	146,061	97	3,523					9,641		48,525		3,263			132		4,184		15,698	730	60,268	その他ボランティア	531,048		32,432					9,205		914			1,646		6,096		380,331	25,422		38,346	36,456																																										
アルゼンチン																					計	1,364,928	51,550	221,217	11,231	2,028	10,764	2,119	118,671	23,494	7,489	45,165	118,948	314,571	2	72,689	18,785	134,111	26,320	57,876	29,856	98,102	研修員受入	233,174	16,213	24,567	11,231	308	2,778	2,119	22,448	22,617	7,191	2,453	12,141	16,652	2	5,874	8,238	28,705	2,605	46,743	289		専門家派遣	522,901	31,070	127,952		1,659			87,176	8	298	33,944	73,958	126,873								39,963	調査団派遣	182,776							333	809		600	16,765	136,597								27,872	協力隊派遣	7,082		7,082																				機材供与	51,707		24,246					1,398			1,279	6,140	2,016						11,133		5,495	その他ボランティア	358,829	4,267	37,370	61	7,986			7,316			6,889	4,267	32,433		66,815	10,547	105,406	23,715		29,567	22,190	その他	8,459											5,677										2,782	ボリビア																							計	2,363,826	36,492	183,048	17,411	82,217	83,936	25,063	501,870	106,209	1,280	17,361	295,197	44,966	761	14,510	12,914	253,820	37,206	461,597	29,900	158,048	研修員受入	325,247	2,414	32,071	6,825	8,887	33,582	18,174	27,311	14,744		4,113	4,842	5,615	761			72,125	6,822	83,911	2,481	459	専門家派遣	672,180	22,112	51,137		14,125			225,434	28,482	1,280		72,984	2				24,783		149,878		81,963	調査団派遣	379,393	2,829	23,300		51,391	42,906		22,884	583		2,056	172,132					23,141		35,608	1,144	1,416	協力隊派遣	501,935		49,093		48			194,793	28,710		3,876		24,798				58,423	30,384	106,272			機材供与	164,632		2,680		511			19,134	7,598			45,239					13,288		49,472		26,697	その他ボランティア	294,636	7,376	24,751	10,486	7,255	7,438	6,889	12,314	26,092		7,316		14,631		14,510	7,316	62,060		36,456	26,275	23,471	その他	25,803	1,761																				24,042	ブラジル																							計	1,883,887	18,769	236,432	2,687	106,591	34,449	17,374	103,436	4,057	165,501	13,334	30,067	30,560	4,168	42,346	5,743	506,572	64,234	234,430	58,848	204,299	研修員受入	609,355	12,304	118,002	1,632	19,783	15,663	17,374	25,118	4,057	8,133	8,654	10,131	28,914	4,168	24,599	5,743	115,067	36,812	132,180	19,019	2	専門家派遣	395,083	5,481	76,367	1,055				46,820		80,008		16,608			11,519		6,790		81,836	6	68,793	調査団派遣	185,184	887	5,911		86,808	18,786		12,698		27,921	4,680	55							4,716	747	21,975	機材供与	146,061	97	3,523					9,641		48,525		3,263			132		4,184		15,698	730	60,268	その他ボランティア	531,048		32,432					9,205		914			1,646		6,096		380,331	25,422		38,346	36,456																																																															
計	1,364,928	51,550	221,217	11,231	2,028	10,764	2,119	118,671	23,494	7,489	45,165	118,948	314,571	2	72,689	18,785	134,111	26,320	57,876	29,856	98,102	研修員受入	233,174	16,213	24,567	11,231	308	2,778	2,119	22,448	22,617	7,191	2,453	12,141	16,652	2	5,874	8,238	28,705	2,605	46,743	289		専門家派遣	522,901	31,070	127,952		1,659			87,176	8	298	33,944	73,958	126,873								39,963	調査団派遣	182,776							333	809		600	16,765	136,597								27,872	協力隊派遣	7,082		7,082																				機材供与	51,707		24,246					1,398			1,279	6,140	2,016						11,133		5,495	その他ボランティア	358,829	4,267	37,370	61	7,986			7,316			6,889	4,267	32,433		66,815	10,547	105,406	23,715		29,567	22,190	その他	8,459											5,677										2,782	ボリビア																							計	2,363,826	36,492	183,048	17,411	82,217	83,936	25,063	501,870	106,209	1,280	17,361	295,197	44,966	761	14,510	12,914	253,820	37,206	461,597	29,900	158,048	研修員受入	325,247	2,414	32,071	6,825	8,887	33,582	18,174	27,311	14,744		4,113	4,842	5,615	761			72,125	6,822	83,911	2,481	459	専門家派遣	672,180	22,112	51,137		14,125			225,434	28,482	1,280		72,984	2				24,783		149,878		81,963	調査団派遣	379,393	2,829	23,300		51,391	42,906		22,884	583		2,056	172,132					23,141		35,608	1,144	1,416	協力隊派遣	501,935		49,093		48			194,793	28,710		3,876		24,798				58,423	30,384	106,272			機材供与	164,632		2,680		511			19,134	7,598			45,239					13,288		49,472		26,697	その他ボランティア	294,636	7,376	24,751	10,486	7,255	7,438	6,889	12,314	26,092		7,316		14,631		14,510	7,316	62,060		36,456	26,275	23,471	その他	25,803	1,761																				24,042	ブラジル																							計	1,883,887	18,769	236,432	2,687	106,591	34,449	17,374	103,436	4,057	165,501	13,334	30,067	30,560	4,168	42,346	5,743	506,572	64,234	234,430	58,848	204,299	研修員受入	609,355	12,304	118,002	1,632	19,783	15,663	17,374	25,118	4,057	8,133	8,654	10,131	28,914	4,168	24,599	5,743	115,067	36,812	132,180	19,019	2	専門家派遣	395,083	5,481	76,367	1,055				46,820		80,008		16,608			11,519		6,790		81,836	6	68,793	調査団派遣	185,184	887	5,911		86,808	18,786		12,698		27,921	4,680	55							4,716	747	21,975	機材供与	146,061	97	3,523					9,641		48,525		3,263			132		4,184		15,698	730	60,268	その他ボランティア	531,048		32,432					9,205		914			1,646		6,096		380,331	25,422		38,346	36,456																																																																																				
研修員受入	233,174	16,213	24,567	11,231	308	2,778	2,119	22,448	22,617	7,191	2,453	12,141	16,652	2	5,874	8,238	28,705	2,605	46,743	289		専門家派遣	522,901	31,070	127,952		1,659			87,176	8	298	33,944	73,958	126,873								39,963	調査団派遣	182,776							333	809		600	16,765	136,597								27,872	協力隊派遣	7,082		7,082																				機材供与	51,707		24,246					1,398			1,279	6,140	2,016						11,133		5,495	その他ボランティア	358,829	4,267	37,370	61	7,986			7,316			6,889	4,267	32,433		66,815	10,547	105,406	23,715		29,567	22,190	その他	8,459											5,677										2,782	ボリビア																							計	2,363,826	36,492	183,048	17,411	82,217	83,936	25,063	501,870	106,209	1,280	17,361	295,197	44,966	761	14,510	12,914	253,820	37,206	461,597	29,900	158,048	研修員受入	325,247	2,414	32,071	6,825	8,887	33,582	18,174	27,311	14,744		4,113	4,842	5,615	761			72,125	6,822	83,911	2,481	459	専門家派遣	672,180	22,112	51,137		14,125			225,434	28,482	1,280		72,984	2				24,783		149,878		81,963	調査団派遣	379,393	2,829	23,300		51,391	42,906		22,884	583		2,056	172,132					23,141		35,608	1,144	1,416	協力隊派遣	501,935		49,093		48			194,793	28,710		3,876		24,798				58,423	30,384	106,272			機材供与	164,632		2,680		511			19,134	7,598			45,239					13,288		49,472		26,697	その他ボランティア	294,636	7,376	24,751	10,486	7,255	7,438	6,889	12,314	26,092		7,316		14,631		14,510	7,316	62,060		36,456	26,275	23,471	その他	25,803	1,761																				24,042	ブラジル																							計	1,883,887	18,769	236,432	2,687	106,591	34,449	17,374	103,436	4,057	165,501	13,334	30,067	30,560	4,168	42,346	5,743	506,572	64,234	234,430	58,848	204,299	研修員受入	609,355	12,304	118,002	1,632	19,783	15,663	17,374	25,118	4,057	8,133	8,654	10,131	28,914	4,168	24,599	5,743	115,067	36,812	132,180	19,019	2	専門家派遣	395,083	5,481	76,367	1,055				46,820		80,008		16,608			11,519		6,790		81,836	6	68,793	調査団派遣	185,184	887	5,911		86,808	18,786		12,698		27,921	4,680	55							4,716	747	21,975	機材供与	146,061	97	3,523					9,641		48,525		3,263			132		4,184		15,698	730	60,268	その他ボランティア	531,048		32,432					9,205		914			1,646		6,096		380,331	25,422		38,346	36,456																																																																																																										
専門家派遣	522,901	31,070	127,952		1,659			87,176	8	298	33,944	73,958	126,873								39,963	調査団派遣	182,776							333	809		600	16,765	136,597								27,872	協力隊派遣	7,082		7,082																				機材供与	51,707		24,246					1,398			1,279	6,140	2,016						11,133		5,495	その他ボランティア	358,829	4,267	37,370	61	7,986			7,316			6,889	4,267	32,433		66,815	10,547	105,406	23,715		29,567	22,190	その他	8,459											5,677										2,782	ボリビア																							計	2,363,826	36,492	183,048	17,411	82,217	83,936	25,063	501,870	106,209	1,280	17,361	295,197	44,966	761	14,510	12,914	253,820	37,206	461,597	29,900	158,048	研修員受入	325,247	2,414	32,071	6,825	8,887	33,582	18,174	27,311	14,744		4,113	4,842	5,615	761			72,125	6,822	83,911	2,481	459	専門家派遣	672,180	22,112	51,137		14,125			225,434	28,482	1,280		72,984	2				24,783		149,878		81,963	調査団派遣	379,393	2,829	23,300		51,391	42,906		22,884	583		2,056	172,132					23,141		35,608	1,144	1,416	協力隊派遣	501,935		49,093		48			194,793	28,710		3,876		24,798				58,423	30,384	106,272			機材供与	164,632		2,680		511			19,134	7,598			45,239					13,288		49,472		26,697	その他ボランティア	294,636	7,376	24,751	10,486	7,255	7,438	6,889	12,314	26,092		7,316		14,631		14,510	7,316	62,060		36,456	26,275	23,471	その他	25,803	1,761																				24,042	ブラジル																							計	1,883,887	18,769	236,432	2,687	106,591	34,449	17,374	103,436	4,057	165,501	13,334	30,067	30,560	4,168	42,346	5,743	506,572	64,234	234,430	58,848	204,299	研修員受入	609,355	12,304	118,002	1,632	19,783	15,663	17,374	25,118	4,057	8,133	8,654	10,131	28,914	4,168	24,599	5,743	115,067	36,812	132,180	19,019	2	専門家派遣	395,083	5,481	76,367	1,055				46,820		80,008		16,608			11,519		6,790		81,836	6	68,793	調査団派遣	185,184	887	5,911		86,808	18,786		12,698		27,921	4,680	55							4,716	747	21,975	機材供与	146,061	97	3,523					9,641		48,525		3,263			132		4,184		15,698	730	60,268	その他ボランティア	531,048		32,432					9,205		914			1,646		6,096		380,331	25,422		38,346	36,456																																																																																																																																
調査団派遣	182,776							333	809		600	16,765	136,597								27,872	協力隊派遣	7,082		7,082																				機材供与	51,707		24,246					1,398			1,279	6,140	2,016						11,133		5,495	その他ボランティア	358,829	4,267	37,370	61	7,986			7,316			6,889	4,267	32,433		66,815	10,547	105,406	23,715		29,567	22,190	その他	8,459											5,677										2,782	ボリビア																							計	2,363,826	36,492	183,048	17,411	82,217	83,936	25,063	501,870	106,209	1,280	17,361	295,197	44,966	761	14,510	12,914	253,820	37,206	461,597	29,900	158,048	研修員受入	325,247	2,414	32,071	6,825	8,887	33,582	18,174	27,311	14,744		4,113	4,842	5,615	761			72,125	6,822	83,911	2,481	459	専門家派遣	672,180	22,112	51,137		14,125			225,434	28,482	1,280		72,984	2				24,783		149,878		81,963	調査団派遣	379,393	2,829	23,300		51,391	42,906		22,884	583		2,056	172,132					23,141		35,608	1,144	1,416	協力隊派遣	501,935		49,093		48			194,793	28,710		3,876		24,798				58,423	30,384	106,272			機材供与	164,632		2,680		511			19,134	7,598			45,239					13,288		49,472		26,697	その他ボランティア	294,636	7,376	24,751	10,486	7,255	7,438	6,889	12,314	26,092		7,316		14,631		14,510	7,316	62,060		36,456	26,275	23,471	その他	25,803	1,761																				24,042	ブラジル																							計	1,883,887	18,769	236,432	2,687	106,591	34,449	17,374	103,436	4,057	165,501	13,334	30,067	30,560	4,168	42,346	5,743	506,572	64,234	234,430	58,848	204,299	研修員受入	609,355	12,304	118,002	1,632	19,783	15,663	17,374	25,118	4,057	8,133	8,654	10,131	28,914	4,168	24,599	5,743	115,067	36,812	132,180	19,019	2	専門家派遣	395,083	5,481	76,367	1,055				46,820		80,008		16,608			11,519		6,790		81,836	6	68,793	調査団派遣	185,184	887	5,911		86,808	18,786		12,698		27,921	4,680	55							4,716	747	21,975	機材供与	146,061	97	3,523					9,641		48,525		3,263			132		4,184		15,698	730	60,268	その他ボランティア	531,048		32,432					9,205		914			1,646		6,096		380,331	25,422		38,346	36,456																																																																																																																																																						
協力隊派遣	7,082		7,082																				機材供与	51,707		24,246					1,398			1,279	6,140	2,016						11,133		5,495	その他ボランティア	358,829	4,267	37,370	61	7,986			7,316			6,889	4,267	32,433		66,815	10,547	105,406	23,715		29,567	22,190	その他	8,459											5,677										2,782	ボリビア																							計	2,363,826	36,492	183,048	17,411	82,217	83,936	25,063	501,870	106,209	1,280	17,361	295,197	44,966	761	14,510	12,914	253,820	37,206	461,597	29,900	158,048	研修員受入	325,247	2,414	32,071	6,825	8,887	33,582	18,174	27,311	14,744		4,113	4,842	5,615	761			72,125	6,822	83,911	2,481	459	専門家派遣	672,180	22,112	51,137		14,125			225,434	28,482	1,280		72,984	2				24,783		149,878		81,963	調査団派遣	379,393	2,829	23,300		51,391	42,906		22,884	583		2,056	172,132					23,141		35,608	1,144	1,416	協力隊派遣	501,935		49,093		48			194,793	28,710		3,876		24,798				58,423	30,384	106,272			機材供与	164,632		2,680		511			19,134	7,598			45,239					13,288		49,472		26,697	その他ボランティア	294,636	7,376	24,751	10,486	7,255	7,438	6,889	12,314	26,092		7,316		14,631		14,510	7,316	62,060		36,456	26,275	23,471	その他	25,803	1,761																				24,042	ブラジル																							計	1,883,887	18,769	236,432	2,687	106,591	34,449	17,374	103,436	4,057	165,501	13,334	30,067	30,560	4,168	42,346	5,743	506,572	64,234	234,430	58,848	204,299	研修員受入	609,355	12,304	118,002	1,632	19,783	15,663	17,374	25,118	4,057	8,133	8,654	10,131	28,914	4,168	24,599	5,743	115,067	36,812	132,180	19,019	2	専門家派遣	395,083	5,481	76,367	1,055				46,820		80,008		16,608			11,519		6,790		81,836	6	68,793	調査団派遣	185,184	887	5,911		86,808	18,786		12,698		27,921	4,680	55							4,716	747	21,975	機材供与	146,061	97	3,523					9,641		48,525		3,263			132		4,184		15,698	730	60,268	その他ボランティア	531,048		32,432					9,205		914			1,646		6,096		380,331	25,422		38,346	36,456																																																																																																																																																																												
機材供与	51,707		24,246					1,398			1,279	6,140	2,016						11,133		5,495	その他ボランティア	358,829	4,267	37,370	61	7,986			7,316			6,889	4,267	32,433		66,815	10,547	105,406	23,715		29,567	22,190	その他	8,459											5,677										2,782	ボリビア																							計	2,363,826	36,492	183,048	17,411	82,217	83,936	25,063	501,870	106,209	1,280	17,361	295,197	44,966	761	14,510	12,914	253,820	37,206	461,597	29,900	158,048	研修員受入	325,247	2,414	32,071	6,825	8,887	33,582	18,174	27,311	14,744		4,113	4,842	5,615	761			72,125	6,822	83,911	2,481	459	専門家派遣	672,180	22,112	51,137		14,125			225,434	28,482	1,280		72,984	2				24,783		149,878		81,963	調査団派遣	379,393	2,829	23,300		51,391	42,906		22,884	583		2,056	172,132					23,141		35,608	1,144	1,416	協力隊派遣	501,935		49,093		48			194,793	28,710		3,876		24,798				58,423	30,384	106,272			機材供与	164,632		2,680		511			19,134	7,598			45,239					13,288		49,472		26,697	その他ボランティア	294,636	7,376	24,751	10,486	7,255	7,438	6,889	12,314	26,092		7,316		14,631		14,510	7,316	62,060		36,456	26,275	23,471	その他	25,803	1,761																				24,042	ブラジル																							計	1,883,887	18,769	236,432	2,687	106,591	34,449	17,374	103,436	4,057	165,501	13,334	30,067	30,560	4,168	42,346	5,743	506,572	64,234	234,430	58,848	204,299	研修員受入	609,355	12,304	118,002	1,632	19,783	15,663	17,374	25,118	4,057	8,133	8,654	10,131	28,914	4,168	24,599	5,743	115,067	36,812	132,180	19,019	2	専門家派遣	395,083	5,481	76,367	1,055				46,820		80,008		16,608			11,519		6,790		81,836	6	68,793	調査団派遣	185,184	887	5,911		86,808	18,786		12,698		27,921	4,680	55							4,716	747	21,975	機材供与	146,061	97	3,523					9,641		48,525		3,263			132		4,184		15,698	730	60,268	その他ボランティア	531,048		32,432					9,205		914			1,646		6,096		380,331	25,422		38,346	36,456																																																																																																																																																																																																			
その他ボランティア	358,829	4,267	37,370	61	7,986			7,316			6,889	4,267	32,433		66,815	10,547	105,406	23,715		29,567	22,190	その他	8,459											5,677										2,782	ボリビア																							計	2,363,826	36,492	183,048	17,411	82,217	83,936	25,063	501,870	106,209	1,280	17,361	295,197	44,966	761	14,510	12,914	253,820	37,206	461,597	29,900	158,048	研修員受入	325,247	2,414	32,071	6,825	8,887	33,582	18,174	27,311	14,744		4,113	4,842	5,615	761			72,125	6,822	83,911	2,481	459	専門家派遣	672,180	22,112	51,137		14,125			225,434	28,482	1,280		72,984	2				24,783		149,878		81,963	調査団派遣	379,393	2,829	23,300		51,391	42,906		22,884	583		2,056	172,132					23,141		35,608	1,144	1,416	協力隊派遣	501,935		49,093		48			194,793	28,710		3,876		24,798				58,423	30,384	106,272			機材供与	164,632		2,680		511			19,134	7,598			45,239					13,288		49,472		26,697	その他ボランティア	294,636	7,376	24,751	10,486	7,255	7,438	6,889	12,314	26,092		7,316		14,631		14,510	7,316	62,060		36,456	26,275	23,471	その他	25,803	1,761																				24,042	ブラジル																							計	1,883,887	18,769	236,432	2,687	106,591	34,449	17,374	103,436	4,057	165,501	13,334	30,067	30,560	4,168	42,346	5,743	506,572	64,234	234,430	58,848	204,299	研修員受入	609,355	12,304	118,002	1,632	19,783	15,663	17,374	25,118	4,057	8,133	8,654	10,131	28,914	4,168	24,599	5,743	115,067	36,812	132,180	19,019	2	専門家派遣	395,083	5,481	76,367	1,055				46,820		80,008		16,608			11,519		6,790		81,836	6	68,793	調査団派遣	185,184	887	5,911		86,808	18,786		12,698		27,921	4,680	55							4,716	747	21,975	機材供与	146,061	97	3,523					9,641		48,525		3,263			132		4,184		15,698	730	60,268	その他ボランティア	531,048		32,432					9,205		914			1,646		6,096		380,331	25,422		38,346	36,456																																																																																																																																																																																																																									
その他	8,459											5,677										2,782	ボリビア																							計	2,363,826	36,492	183,048	17,411	82,217	83,936	25,063	501,870	106,209	1,280	17,361	295,197	44,966	761	14,510	12,914	253,820	37,206	461,597	29,900	158,048	研修員受入	325,247	2,414	32,071	6,825	8,887	33,582	18,174	27,311	14,744		4,113	4,842	5,615	761			72,125	6,822	83,911	2,481	459	専門家派遣	672,180	22,112	51,137		14,125			225,434	28,482	1,280		72,984	2				24,783		149,878		81,963	調査団派遣	379,393	2,829	23,300		51,391	42,906		22,884	583		2,056	172,132					23,141		35,608	1,144	1,416	協力隊派遣	501,935		49,093		48			194,793	28,710		3,876		24,798				58,423	30,384	106,272			機材供与	164,632		2,680		511			19,134	7,598			45,239					13,288		49,472		26,697	その他ボランティア	294,636	7,376	24,751	10,486	7,255	7,438	6,889	12,314	26,092		7,316		14,631		14,510	7,316	62,060		36,456	26,275	23,471	その他	25,803	1,761																				24,042	ブラジル																							計	1,883,887	18,769	236,432	2,687	106,591	34,449	17,374	103,436	4,057	165,501	13,334	30,067	30,560	4,168	42,346	5,743	506,572	64,234	234,430	58,848	204,299	研修員受入	609,355	12,304	118,002	1,632	19,783	15,663	17,374	25,118	4,057	8,133	8,654	10,131	28,914	4,168	24,599	5,743	115,067	36,812	132,180	19,019	2	専門家派遣	395,083	5,481	76,367	1,055				46,820		80,008		16,608			11,519		6,790		81,836	6	68,793	調査団派遣	185,184	887	5,911		86,808	18,786		12,698		27,921	4,680	55							4,716	747	21,975	機材供与	146,061	97	3,523					9,641		48,525		3,263			132		4,184		15,698	730	60,268	その他ボランティア	531,048		32,432					9,205		914			1,646		6,096		380,331	25,422		38,346	36,456																																																																																																																																																																																																																																															
ボリビア																							計	2,363,826	36,492	183,048	17,411	82,217	83,936	25,063	501,870	106,209	1,280	17,361	295,197	44,966	761	14,510	12,914	253,820	37,206	461,597	29,900	158,048	研修員受入	325,247	2,414	32,071	6,825	8,887	33,582	18,174	27,311	14,744		4,113	4,842	5,615	761			72,125	6,822	83,911	2,481	459	専門家派遣	672,180	22,112	51,137		14,125			225,434	28,482	1,280		72,984	2				24,783		149,878		81,963	調査団派遣	379,393	2,829	23,300		51,391	42,906		22,884	583		2,056	172,132					23,141		35,608	1,144	1,416	協力隊派遣	501,935		49,093		48			194,793	28,710		3,876		24,798				58,423	30,384	106,272			機材供与	164,632		2,680		511			19,134	7,598			45,239					13,288		49,472		26,697	その他ボランティア	294,636	7,376	24,751	10,486	7,255	7,438	6,889	12,314	26,092		7,316		14,631		14,510	7,316	62,060		36,456	26,275	23,471	その他	25,803	1,761																				24,042	ブラジル																							計	1,883,887	18,769	236,432	2,687	106,591	34,449	17,374	103,436	4,057	165,501	13,334	30,067	30,560	4,168	42,346	5,743	506,572	64,234	234,430	58,848	204,299	研修員受入	609,355	12,304	118,002	1,632	19,783	15,663	17,374	25,118	4,057	8,133	8,654	10,131	28,914	4,168	24,599	5,743	115,067	36,812	132,180	19,019	2	専門家派遣	395,083	5,481	76,367	1,055				46,820		80,008		16,608			11,519		6,790		81,836	6	68,793	調査団派遣	185,184	887	5,911		86,808	18,786		12,698		27,921	4,680	55							4,716	747	21,975	機材供与	146,061	97	3,523					9,641		48,525		3,263			132		4,184		15,698	730	60,268	その他ボランティア	531,048		32,432					9,205		914			1,646		6,096		380,331	25,422		38,346	36,456																																																																																																																																																																																																																																																																						
計	2,363,826	36,492	183,048	17,411	82,217	83,936	25,063	501,870	106,209	1,280	17,361	295,197	44,966	761	14,510	12,914	253,820	37,206	461,597	29,900	158,048	研修員受入	325,247	2,414	32,071	6,825	8,887	33,582	18,174	27,311	14,744		4,113	4,842	5,615	761			72,125	6,822	83,911	2,481	459	専門家派遣	672,180	22,112	51,137		14,125			225,434	28,482	1,280		72,984	2				24,783		149,878		81,963	調査団派遣	379,393	2,829	23,300		51,391	42,906		22,884	583		2,056	172,132					23,141		35,608	1,144	1,416	協力隊派遣	501,935		49,093		48			194,793	28,710		3,876		24,798				58,423	30,384	106,272			機材供与	164,632		2,680		511			19,134	7,598			45,239					13,288		49,472		26,697	その他ボランティア	294,636	7,376	24,751	10,486	7,255	7,438	6,889	12,314	26,092		7,316		14,631		14,510	7,316	62,060		36,456	26,275	23,471	その他	25,803	1,761																				24,042	ブラジル																							計	1,883,887	18,769	236,432	2,687	106,591	34,449	17,374	103,436	4,057	165,501	13,334	30,067	30,560	4,168	42,346	5,743	506,572	64,234	234,430	58,848	204,299	研修員受入	609,355	12,304	118,002	1,632	19,783	15,663	17,374	25,118	4,057	8,133	8,654	10,131	28,914	4,168	24,599	5,743	115,067	36,812	132,180	19,019	2	専門家派遣	395,083	5,481	76,367	1,055				46,820		80,008		16,608			11,519		6,790		81,836	6	68,793	調査団派遣	185,184	887	5,911		86,808	18,786		12,698		27,921	4,680	55							4,716	747	21,975	機材供与	146,061	97	3,523					9,641		48,525		3,263			132		4,184		15,698	730	60,268	その他ボランティア	531,048		32,432					9,205		914			1,646		6,096		380,331	25,422		38,346	36,456																																																																																																																																																																																																																																																																																													
研修員受入	325,247	2,414	32,071	6,825	8,887	33,582	18,174	27,311	14,744		4,113	4,842	5,615	761			72,125	6,822	83,911	2,481	459	専門家派遣	672,180	22,112	51,137		14,125			225,434	28,482	1,280		72,984	2				24,783		149,878		81,963	調査団派遣	379,393	2,829	23,300		51,391	42,906		22,884	583		2,056	172,132					23,141		35,608	1,144	1,416	協力隊派遣	501,935		49,093		48			194,793	28,710		3,876		24,798				58,423	30,384	106,272			機材供与	164,632		2,680		511			19,134	7,598			45,239					13,288		49,472		26,697	その他ボランティア	294,636	7,376	24,751	10,486	7,255	7,438	6,889	12,314	26,092		7,316		14,631		14,510	7,316	62,060		36,456	26,275	23,471	その他	25,803	1,761																				24,042	ブラジル																							計	1,883,887	18,769	236,432	2,687	106,591	34,449	17,374	103,436	4,057	165,501	13,334	30,067	30,560	4,168	42,346	5,743	506,572	64,234	234,430	58,848	204,299	研修員受入	609,355	12,304	118,002	1,632	19,783	15,663	17,374	25,118	4,057	8,133	8,654	10,131	28,914	4,168	24,599	5,743	115,067	36,812	132,180	19,019	2	専門家派遣	395,083	5,481	76,367	1,055				46,820		80,008		16,608			11,519		6,790		81,836	6	68,793	調査団派遣	185,184	887	5,911		86,808	18,786		12,698		27,921	4,680	55							4,716	747	21,975	機材供与	146,061	97	3,523					9,641		48,525		3,263			132		4,184		15,698	730	60,268	その他ボランティア	531,048		32,432					9,205		914			1,646		6,096		380,331	25,422		38,346	36,456																																																																																																																																																																																																																																																																																																																			
専門家派遣	672,180	22,112	51,137		14,125			225,434	28,482	1,280		72,984	2				24,783		149,878		81,963	調査団派遣	379,393	2,829	23,300		51,391	42,906		22,884	583		2,056	172,132					23,141		35,608	1,144	1,416	協力隊派遣	501,935		49,093		48			194,793	28,710		3,876		24,798				58,423	30,384	106,272			機材供与	164,632		2,680		511			19,134	7,598			45,239					13,288		49,472		26,697	その他ボランティア	294,636	7,376	24,751	10,486	7,255	7,438	6,889	12,314	26,092		7,316		14,631		14,510	7,316	62,060		36,456	26,275	23,471	その他	25,803	1,761																				24,042	ブラジル																							計	1,883,887	18,769	236,432	2,687	106,591	34,449	17,374	103,436	4,057	165,501	13,334	30,067	30,560	4,168	42,346	5,743	506,572	64,234	234,430	58,848	204,299	研修員受入	609,355	12,304	118,002	1,632	19,783	15,663	17,374	25,118	4,057	8,133	8,654	10,131	28,914	4,168	24,599	5,743	115,067	36,812	132,180	19,019	2	専門家派遣	395,083	5,481	76,367	1,055				46,820		80,008		16,608			11,519		6,790		81,836	6	68,793	調査団派遣	185,184	887	5,911		86,808	18,786		12,698		27,921	4,680	55							4,716	747	21,975	機材供与	146,061	97	3,523					9,641		48,525		3,263			132		4,184		15,698	730	60,268	その他ボランティア	531,048		32,432					9,205		914			1,646		6,096		380,331	25,422		38,346	36,456																																																																																																																																																																																																																																																																																																																																									
調査団派遣	379,393	2,829	23,300		51,391	42,906		22,884	583		2,056	172,132					23,141		35,608	1,144	1,416	協力隊派遣	501,935		49,093		48			194,793	28,710		3,876		24,798				58,423	30,384	106,272			機材供与	164,632		2,680		511			19,134	7,598			45,239					13,288		49,472		26,697	その他ボランティア	294,636	7,376	24,751	10,486	7,255	7,438	6,889	12,314	26,092		7,316		14,631		14,510	7,316	62,060		36,456	26,275	23,471	その他	25,803	1,761																				24,042	ブラジル																							計	1,883,887	18,769	236,432	2,687	106,591	34,449	17,374	103,436	4,057	165,501	13,334	30,067	30,560	4,168	42,346	5,743	506,572	64,234	234,430	58,848	204,299	研修員受入	609,355	12,304	118,002	1,632	19,783	15,663	17,374	25,118	4,057	8,133	8,654	10,131	28,914	4,168	24,599	5,743	115,067	36,812	132,180	19,019	2	専門家派遣	395,083	5,481	76,367	1,055				46,820		80,008		16,608			11,519		6,790		81,836	6	68,793	調査団派遣	185,184	887	5,911		86,808	18,786		12,698		27,921	4,680	55							4,716	747	21,975	機材供与	146,061	97	3,523					9,641		48,525		3,263			132		4,184		15,698	730	60,268	その他ボランティア	531,048		32,432					9,205		914			1,646		6,096		380,331	25,422		38,346	36,456																																																																																																																																																																																																																																																																																																																																																															
協力隊派遣	501,935		49,093		48			194,793	28,710		3,876		24,798				58,423	30,384	106,272			機材供与	164,632		2,680		511			19,134	7,598			45,239					13,288		49,472		26,697	その他ボランティア	294,636	7,376	24,751	10,486	7,255	7,438	6,889	12,314	26,092		7,316		14,631		14,510	7,316	62,060		36,456	26,275	23,471	その他	25,803	1,761																				24,042	ブラジル																							計	1,883,887	18,769	236,432	2,687	106,591	34,449	17,374	103,436	4,057	165,501	13,334	30,067	30,560	4,168	42,346	5,743	506,572	64,234	234,430	58,848	204,299	研修員受入	609,355	12,304	118,002	1,632	19,783	15,663	17,374	25,118	4,057	8,133	8,654	10,131	28,914	4,168	24,599	5,743	115,067	36,812	132,180	19,019	2	専門家派遣	395,083	5,481	76,367	1,055				46,820		80,008		16,608			11,519		6,790		81,836	6	68,793	調査団派遣	185,184	887	5,911		86,808	18,786		12,698		27,921	4,680	55							4,716	747	21,975	機材供与	146,061	97	3,523					9,641		48,525		3,263			132		4,184		15,698	730	60,268	その他ボランティア	531,048		32,432					9,205		914			1,646		6,096		380,331	25,422		38,346	36,456																																																																																																																																																																																																																																																																																																																																																																																					
機材供与	164,632		2,680		511			19,134	7,598			45,239					13,288		49,472		26,697	その他ボランティア	294,636	7,376	24,751	10,486	7,255	7,438	6,889	12,314	26,092		7,316		14,631		14,510	7,316	62,060		36,456	26,275	23,471	その他	25,803	1,761																				24,042	ブラジル																							計	1,883,887	18,769	236,432	2,687	106,591	34,449	17,374	103,436	4,057	165,501	13,334	30,067	30,560	4,168	42,346	5,743	506,572	64,234	234,430	58,848	204,299	研修員受入	609,355	12,304	118,002	1,632	19,783	15,663	17,374	25,118	4,057	8,133	8,654	10,131	28,914	4,168	24,599	5,743	115,067	36,812	132,180	19,019	2	専門家派遣	395,083	5,481	76,367	1,055				46,820		80,008		16,608			11,519		6,790		81,836	6	68,793	調査団派遣	185,184	887	5,911		86,808	18,786		12,698		27,921	4,680	55							4,716	747	21,975	機材供与	146,061	97	3,523					9,641		48,525		3,263			132		4,184		15,698	730	60,268	その他ボランティア	531,048		32,432					9,205		914			1,646		6,096		380,331	25,422		38,346	36,456																																																																																																																																																																																																																																																																																																																																																																																																											
その他ボランティア	294,636	7,376	24,751	10,486	7,255	7,438	6,889	12,314	26,092		7,316		14,631		14,510	7,316	62,060		36,456	26,275	23,471	その他	25,803	1,761																				24,042	ブラジル																							計	1,883,887	18,769	236,432	2,687	106,591	34,449	17,374	103,436	4,057	165,501	13,334	30,067	30,560	4,168	42,346	5,743	506,572	64,234	234,430	58,848	204,299	研修員受入	609,355	12,304	118,002	1,632	19,783	15,663	17,374	25,118	4,057	8,133	8,654	10,131	28,914	4,168	24,599	5,743	115,067	36,812	132,180	19,019	2	専門家派遣	395,083	5,481	76,367	1,055				46,820		80,008		16,608			11,519		6,790		81,836	6	68,793	調査団派遣	185,184	887	5,911		86,808	18,786		12,698		27,921	4,680	55							4,716	747	21,975	機材供与	146,061	97	3,523					9,641		48,525		3,263			132		4,184		15,698	730	60,268	その他ボランティア	531,048		32,432					9,205		914			1,646		6,096		380,331	25,422		38,346	36,456																																																																																																																																																																																																																																																																																																																																																																																																																																	
その他	25,803	1,761																				24,042	ブラジル																							計	1,883,887	18,769	236,432	2,687	106,591	34,449	17,374	103,436	4,057	165,501	13,334	30,067	30,560	4,168	42,346	5,743	506,572	64,234	234,430	58,848	204,299	研修員受入	609,355	12,304	118,002	1,632	19,783	15,663	17,374	25,118	4,057	8,133	8,654	10,131	28,914	4,168	24,599	5,743	115,067	36,812	132,180	19,019	2	専門家派遣	395,083	5,481	76,367	1,055				46,820		80,008		16,608			11,519		6,790		81,836	6	68,793	調査団派遣	185,184	887	5,911		86,808	18,786		12,698		27,921	4,680	55							4,716	747	21,975	機材供与	146,061	97	3,523					9,641		48,525		3,263			132		4,184		15,698	730	60,268	その他ボランティア	531,048		32,432					9,205		914			1,646		6,096		380,331	25,422		38,346	36,456																																																																																																																																																																																																																																																																																																																																																																																																																																																							
ブラジル																							計	1,883,887	18,769	236,432	2,687	106,591	34,449	17,374	103,436	4,057	165,501	13,334	30,067	30,560	4,168	42,346	5,743	506,572	64,234	234,430	58,848	204,299	研修員受入	609,355	12,304	118,002	1,632	19,783	15,663	17,374	25,118	4,057	8,133	8,654	10,131	28,914	4,168	24,599	5,743	115,067	36,812	132,180	19,019	2	専門家派遣	395,083	5,481	76,367	1,055				46,820		80,008		16,608			11,519		6,790		81,836	6	68,793	調査団派遣	185,184	887	5,911		86,808	18,786		12,698		27,921	4,680	55							4,716	747	21,975	機材供与	146,061	97	3,523					9,641		48,525		3,263			132		4,184		15,698	730	60,268	その他ボランティア	531,048		32,432					9,205		914			1,646		6,096		380,331	25,422		38,346	36,456																																																																																																																																																																																																																																																																																																																																																																																																																																																																														
計	1,883,887	18,769	236,432	2,687	106,591	34,449	17,374	103,436	4,057	165,501	13,334	30,067	30,560	4,168	42,346	5,743	506,572	64,234	234,430	58,848	204,299	研修員受入	609,355	12,304	118,002	1,632	19,783	15,663	17,374	25,118	4,057	8,133	8,654	10,131	28,914	4,168	24,599	5,743	115,067	36,812	132,180	19,019	2	専門家派遣	395,083	5,481	76,367	1,055				46,820		80,008		16,608			11,519		6,790		81,836	6	68,793	調査団派遣	185,184	887	5,911		86,808	18,786		12,698		27,921	4,680	55							4,716	747	21,975	機材供与	146,061	97	3,523					9,641		48,525		3,263			132		4,184		15,698	730	60,268	その他ボランティア	531,048		32,432					9,205		914			1,646		6,096		380,331	25,422		38,346	36,456																																																																																																																																																																																																																																																																																																																																																																																																																																																																																																					
研修員受入	609,355	12,304	118,002	1,632	19,783	15,663	17,374	25,118	4,057	8,133	8,654	10,131	28,914	4,168	24,599	5,743	115,067	36,812	132,180	19,019	2	専門家派遣	395,083	5,481	76,367	1,055				46,820		80,008		16,608			11,519		6,790		81,836	6	68,793	調査団派遣	185,184	887	5,911		86,808	18,786		12,698		27,921	4,680	55							4,716	747	21,975	機材供与	146,061	97	3,523					9,641		48,525		3,263			132		4,184		15,698	730	60,268	その他ボランティア	531,048		32,432					9,205		914			1,646		6,096		380,331	25,422		38,346	36,456																																																																																																																																																																																																																																																																																																																																																																																																																																																																																																																											
専門家派遣	395,083	5,481	76,367	1,055				46,820		80,008		16,608			11,519		6,790		81,836	6	68,793	調査団派遣	185,184	887	5,911		86,808	18,786		12,698		27,921	4,680	55							4,716	747	21,975	機材供与	146,061	97	3,523					9,641		48,525		3,263			132		4,184		15,698	730	60,268	その他ボランティア	531,048		32,432					9,205		914			1,646		6,096		380,331	25,422		38,346	36,456																																																																																																																																																																																																																																																																																																																																																																																																																																																																																																																																																	
調査団派遣	185,184	887	5,911		86,808	18,786		12,698		27,921	4,680	55							4,716	747	21,975	機材供与	146,061	97	3,523					9,641		48,525		3,263			132		4,184		15,698	730	60,268	その他ボランティア	531,048		32,432					9,205		914			1,646		6,096		380,331	25,422		38,346	36,456																																																																																																																																																																																																																																																																																																																																																																																																																																																																																																																																																																							
機材供与	146,061	97	3,523					9,641		48,525		3,263			132		4,184		15,698	730	60,268	その他ボランティア	531,048		32,432					9,205		914			1,646		6,096		380,331	25,422		38,346	36,456																																																																																																																																																																																																																																																																																																																																																																																																																																																																																																																																																																																													
その他ボランティア	531,048		32,432					9,205		914			1,646		6,096		380,331	25,422		38,346	36,456																																																																																																																																																																																																																																																																																																																																																																																																																																																																																																																																																																																																																			

単位：千円

2004年度

(二国間)

カテゴリー	計画・行政 開発 計画	公共・公益事業			農林水産			鉱工業		エネルギー	商業・観光		人的資源		保健・医療	社会福祉	その他
		行政	公益事業	運輸・交通	通信・放送	農業	畜産	林業	水産		鉱業	工業	商業・観光	観光			
その他	17,156	197				154											16,805

チリ

計	1,020,110	88,078	551	9,323	7,086	187,255	75,178	13,277	31,643	119,574	17,120	2,023	2,023	43,142	10,432	100,023	21,669	157,892	26,891	20,376	
研修員受入	175,278	3,020	551	9,323	1,821	21,304	8,268	3,505	12,896	7,079	17,120	2,023	2,023	14,457	4,690	13,090	7,259	20,883	12,584	1,284	
専門家派遣	409,317	77,021			5,265	115,627	39,604		8,867	62,670				8,929				48,051	13,032	10,164	
調査団派遣	77,427	661				10,067	11,819			12,450				12,501							
協力隊派遣	135,269					21,771		4,163	1,866					5,742		37,370	11,484	29,188			
機材供与	140,885	765				18,486	15,487	5,609	698	37,054						49,563	2,926	59,699	1,275	1,612	
その他ボランティア	81,813	7,376							7,316					7,255				61			7,316
その他	321									321											

コロンビア

計	481,897	16,585	24,428	37,540	92,835	27,324	1,732	18,529	2,843	7,255	22,615			9,132		67,699	24,282	39,615	4,593	18,825
研修員受入	261,839	1,399	24,428	26,018	36,221	19,816	1,732	13,830	2,843		17,142			9,132		40,079	8,640	29,332		2
専門家派遣	29,495	15,186			3,620	14														9,175
調査団派遣	64,010				53,094			4,699						6,094						123
協力隊派遣	58,614	28,278				3,876								7,464	11,436			2,967	4,593	
機材供与	19,595	4,962				3,618					5,473			4,918						624
その他ボランティア	48,344			11,522						7,255				9,144	4,206			7,316		8,901

エクアドル

計	1,096,047	41,319	235,254	116,655	10,112	99,566	658		3,371		75,587			7,316		396,271	30,528	55,883	651	2,077
研修員受入	105,685	1,098	31,471	8,626	5,427	3,965	658		3,377		3,415					9,857		24,600	651	915
専門家派遣	303,320	40,142	141,872		6,238						19,825					94,986				257
調査団派遣	228,701		14,826	115,634		76,509										20,827				905
協力隊派遣	339,010		42,585			19,092					52,347					163,165	30,528	31,293		
機材供与	111,832	79	4,500													107,253				
その他ボランティア	7,499													7,316		183				

ガイアナ

計	33,193	11,959												2,246		2,592		2,933	11,681	1,782
---	--------	--------	--	--	--	--	--	--	--	--	--	--	--	-------	--	-------	--	-------	--------	-------

単位：千円

2004年度
(二国間)

	計画・行政			公共・公益事業				農林水産				鉱工業		エネルギー		商業・観光		人的資源		保健・医療	社会福祉	その他
	開発計画	行政	公益事業	運輸	社会福祉	通信・放送	農業	畜産	林業	水産	鉱業	工業	電力	商業・観光	観光	人的資源	科学・文化					
研修員受入	7,771																2,933					
専門家派遣	13,741	11,959															2,246					1,782
機材供与	11,681																					11,681
バラグアイ																						
計	1,715,820	75,501	104,406	22,504	13,639	26,595	34,948	70,955	15,551	4,019	7,785	92,855	2,020	2,020	65,285	19,101	277,890	68,262	316,151	39,114		106,781
研修員受入	252,468	1,806	21,149	7,934		8,336	13,084	49,490	29,866		469	9,548	2,020	2,020	3,851	19,101	23,661	3,759	55,239	3,353		2
専門家派遣	464,939	45,688	6,768			3,506	140,991	12,158				20,126			53,144		34,845		114,568			33,165
調査団派遣	77,027	6,463	5,248		4,727		9,964	9,827				244			2,426		30,311		255			7,662
協力隊派遣	388,870		48,376		5,742		104,454	18,805	15,551	4,019	11,484				5,742		93,210	49,811	31,676			
機材供与	169,712		5,369				26,137	299							102				99,965	12,290		25,550
その他ボランティア	351,513	21,764	17,496	14,570	3,170	14,753	21,764				7,316	51,463					95,634	14,692	14,448	23,471		29,140
その他	11,291																29					11,262

計	920,869	19,980	48,606	40,483	320,654	20,257	12,772	29,157	17,068	12	26,907	469	10,354		8,313		159,446	11,298	111,516	28,872		54,495
研修員受入	358,253	1,683	39,261	20,561	27,108	15,630	12,772	27,888	12,227		14,597	469	10,354		8,313		69,420	11,298	59,037	27,633		2
専門家派遣	224,631	17,163	8,595	19,182	4,382	4,627		1,269	391	12	12,310						72,072		39,497			45,131
調査団派遣	307,916				288,624												11,919		744	1,239		5,990
機材供与	23,160	460	750	750	540				4,450										12,238			3,972
その他ボランティア	6,035																6,035					
その他	674	674																				

ペルー

スリナム																						
計	12,070		2,246					6,480	1,517								2	1,296		529		
研修員受入	12,070		2,246					6,480	1,517								2	1,296		529		

ウルグアイ

計	451,414	20,515	50,425	136,919	308	9,563	4,555	46,865	10,874	3,858	3,817	12,484			32,811	7,867	33,898	14,448	50,551	2,188		9,468
研修員受入	120,051	1,129	17,556	4,055	308	9,136	4,555	13,034	3,558	3,858	3,817	8,399			2879	7,867	1,302		36,408	2,188		2
専門家派遣	19,659	19,386						273														
調査団派遣	142,330			132,864																		9,466

単位：千円

2004年度
(二国間)

	計画・行政		公共・公益事業				農林水産				鉱工業		エネルギー	商業・観光 貿易	人的資源 食料	科学・文化	保健・医療	社会福祉	その他
	開発計画	行政	公益事業	運輸	社会福祉	通信・放送	農業	畜産	林業	水産	鉱工業	工業							
協力隊派遣		7,082																	
機材供与		4,337					760							3,577					
その他ボランティア		25,787				427	32,798	7,316			4,085			29,019	14,448	14,143			
ベネズエラ																			
計	430,593	31,683	6,452	200,431	23,506	2,399	6,816	13,147	12,562	28,952	6,807	47,404	27,336	13,840					
研修員受入	108,588	8,763	6,452	14,488	8,406	581	1,074	1,663	4,705	13,811	6,807	23,878	17,958	2					
専門家派遣	63,744	6,867			14,568				7,857	14,506		17,784		2,162					
調査団派遣	189,055	2,358		185,943						562				192					
協力隊派遣	68,568	22,920				1,818	5,742	11,484				5,742	9,378	11,484					
機材供与	565	33			532														
その他	73									73									

アメリカ合衆国

計	67,639	34,173	55																33,411
専門家派遣	37,880	34,173																	3,707
調査団派遣	28,797	55																	28,742
その他	962																		962

カナダ

計	4,092											1,935							2,157
研修員受入	1,935											1,935							
機材供与	2,157																		2,157

中東地域

中東地域

計	22,108	563																	21,545
調査団派遣	18,962	28																	18,934
機材供与	3,146	535																	2,611

アフガニスタン

計	2,065,694	433,294	23,909	464,488	166,989	28,192	22,170	9,544	5,151	2,357	1,372	355,021	283,401	11,009					56,965
研修員受入	214,626	6,349	14,768		4,957	13,043	8,677	3,078	1,301	1,372	2,357	82,478	33,140	11,009					2

2004年度
(二国間)

単位：千円

	計画・行政		公共・公益事業				農林水産				鉱工業		エネルギー	商業・観光		人的資源	保健・医療	社会福祉	その他
	開発計画	行政	公益事業	運輸	社会福祉	通信・放送	農業	畜産	林業	水産	鉱工業	工業		商業・観光	観光				
専門家派遣	808,437	314,008	3,878		9,319	11,834	35,442	6,466					200,363	188,609	36,518				
調査団派遣	903,859	58,052	5,127	464,488	162,032	1,950	133,059					3,850	41,259	15,683	18,359				
機材供与	138,322	54,816			3,880	1,659	1,236						30,921	45,753	57				
その他	450	69	136											216	29				

バーレーン

計	9,195	2,115		2,442									3,792	846					
研修員受入	9,195	2,115		2,442									3,792	846					

イラン

計	1,325,623	16,048	286,154	5,034	343,391	196,775	2,095	61,050	2,258	342	2,362	34,081	169,537	4,350	4,751	120,829	17,513	1,649	23,038	34,366
研修員受入	177,119	3,016	53,204		8,149	36,354	2,095	13,540	2,258		2,362	7,271	8,336	4,350	4,751	27,507	2,277	1,649		
専門家派遣	368,200	12,949	17,678		840	37,154		47,266		342		28,374	120,765			86,211			4,122	14,489
調査団派遣	727,839	33	215,272	5,034	334,402	122,669							10,434			6,088	15,236		738	17,933
機材供与	51,886	50				598		244				436	29,891			555			18,178	1,934
その他	579											111				468				

イラク

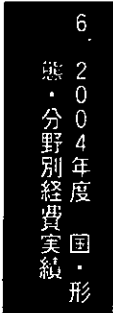
計	906,383	3,206	24,231	50,688	77,824	50,596	52,719	246					56,204	3,286		56,476	21,610	190,088	21,839	297,370
研修員受入	425,577	3,206	24,231	50,688			20,419	246					56,204	3,286		56,476	21,610	189,211		
調査団派遣	458,874				77,824	50,596	32,300												784	297,370
機材供与	21,932																		877	21,055

パレスチナ

計	247,659	21,655	62,104	21,433		8,652	9,578			2,076		29,037		13,540		23,022	1,515	19,951		35,066
研修員受入	191,589	2,096	58,818	21,433		8,652	9,578			2,076		29,037		13,540		23,022	1,515	11,235		10,587
専門家派遣	22,043	19,589																		2,454
調査団派遣	22,025																			22,025
機材供与	12,002		3,286															8,716		

ヨルダン

計	1,052,894	31,411	150,010	150,363	4,266	33,685	18,328	32,650	3,828		3,858	162,775	34,806	15,439	22,083	101,886	50,537	118,089	11,743	104,177
研修員受入	119,557	13,361	16,506	7,056	4,266	6,362	4,529	2,697	2,952		3,858	3,328	3,445	625		42,300	8	4,525	3,739	



単位：千円

2004年度
(二国間)

	計画・行政		公共・公益事業				農林水産			鉱工業		エネルギー	商業・観光		人的資源		保健・医療	福祉	その他
	開業計画	行政	公益事業	運輸・交通	社会福祉	通信・放送	農業	畜産	林業	水産	鉱業		工業	商業・観光	観光	人的資源			
シダ専門家派遣	17,912	18,122	27,328			6,605	29,953						13,945	9,577	21	11,291		54,028	
調査団派遣	138		96,937								12,464	2819	2,337	844	20,552	28		40,135	
協力隊派遣		43,446			5,742			3,828			11,340			33,398	19,044	46,557	4,163		
機材供与			19,042										5,681	1,144		55,688		5,788	
その他ボランティア		71,936			21,581	7,194				135,643	183	14,814		14,632	10,912		3,941		
その他												48	120					4,226	

クウェート

計	4																	4	
調査団派遣	4																	4	

レバノン

計	19,181	6,444			3			3,855			1,239		1,910	1,819		1,269		2,642
研修員受入	16,539	6,444			3			3,855			1,239		1,910	1,819		1,269		
調査団派遣	2,642																	2,642

オマーン

計	636,184	53,989	2,479	489,921	4	14,957		20,964	5,345					27,088		6,408		15,012
研修員受入	61,240	26,200	2,479	10,290	4			3,106						12,753		6,408		
専門家派遣	64,096	27,789				14,780			4,741					14,024				2,762
調査団派遣	509,022			479,631				17,838										11,516
機材供与	1,826					177			604					311				734

サウジアラビア

計	441,328	21,819	5,320	12,017	1,710	2,505		38,075	3,431		145,065	2,969	16,045	161,344	1,936	8,627	6,880	13,585
研修員受入	115,530	13,128	5,320	12,017	1,652	2,505			3,431		3,743	2,969		54,319	1,254	8,312	6,880	
専門家派遣	261,174	8,691						32,051			99,367		16,045	101,241	542			3,237
調査団派遣	25,589				33			9,716			9,716			5,260		232		10,348
機材供与	33,052						6,024				26,364			524	140			
その他	5,983				25			5,875								83		

シリア

計	1,104,691	38,162	201,261	137,033	14,851	180,631		584	72,260	18,471	20,303	13,496	131,350	56,377	61,878	9,367	24,507
---	-----------	--------	---------	---------	--------	---------	--	-----	--------	--------	--------	--------	---------	--------	--------	-------	--------

単位：千円

2004年度
(二国間)

	計画・行政		公共・公益事業				農林水産				鉱工業		エネルギー		商業・観光		人的資源		保健・医療	社会福祉	その他
	開発計画	行政	公益事業	交通	社会基盤	通信・放送	農業	畜産	林業	水産	鉱業	工業	エネルギー	商業・観光	観光	人的資源	科学・文化				
研修員受入		51,325	22,717	10,614	26,200	25,991	1,518			584	3,225	5,250	2,502		25,873	6,879	9,506	1,752			
専門家派遣	11,034	21,915	1,769	4,237	123,447	39,678	17,225					4,778	13,496		8,166		638	7,615	5,252		
調査団派遣		21,625	104,227		7,475	5,207	683					5,151			75,027	45,840	7,474			13,480	
協力隊派遣		28,853				21,436				5,684					14,968		44,260				
機材供与		58,706	1,004		16,383	5,774	2,363														
その他ボランティア	27,128	18,837	7,316		7,316	4,085	4,085			63,341	3,292	17,801			7,316	3,658					
その他		5,795																			5,795
トルコ																					
計	1,204,839	26,842	68,029	191,655	25,566	2,043	5,459		100,369	162,539	6,677	126,921	7,498	6,928	322,233	36,441	18,720	60,784		20,623	
研修員受入	338,679	2,572	33,931	25,024	18,013	2,043	5,459		15,825	6,455	6,677	8,422	7,498	2,843	117,897	8,910	11,205	60,784			
専門家派遣	519,746	16,844	9,405	112,251	237				71,242	80,947		96,715			119,819					12,286	
調査団派遣	154,693	110	18,521	16,596					9,672	75,069		447			2,250	13,510				8,137	
協力隊派遣	6,172		6,172																		
機材供与	97,873			37,680					3,630	78		1,535			49,968		4,772			200	
その他ボランティア	67,731	7,316												4,085	32,250	14,021	2,743				
その他	19,945			94								19,802			49						
イエメン																					
計	253,614	1,699	11,830	8,149	24,123	2,434	9,720		2,400		1,239	1,681			28,402		144,866	1,296		1,029	
研修員受入	59,003	1,699	9,390	8,149	2,018	2,434	2,512		2,400		1,239	1,681			2,186		8,874	1,296			
専門家派遣	48,263				521																
調査団派遣	57,104						7,208								27,184		44,713			1,029	
協力隊派遣	2,440		2,440														607				
機材供与	90,804														32		90,772				
アルジェリア																					
計	213,038	23,032	31,528	23,370	63,967	2,288	5,401		28,445		620				10,191	8,942	5,350				
研修員受入	104,548		18,750	23,370	17,310	2,288	5,401		18,963		620				2,592		5,350				
専門家派遣	38,214	16,988	11,743						9,482												
調査団派遣	60,383	5,246	882		46,657										7,598						

単位：千円

2004年度
(二国間)

区分	計画・行政 開発 計画	公共・公益事業			農林水産			鉱工業		エネルギー	商業・観光		人的資源		保健・医療	社会福祉	その他
		行政	公営	運輸 交通	社会 福祉	通信 放送	農業	畜産	林業		水産	鉱業	工業	商業・観光			
燃料・機材供与	798	153												8,942			

エジプト

計	1,053,049	33,667	119,996	4,413	60,193	35,642	13,952	104,312	1,518	14,994	4,776	110,367	241,051	62,952	118,434	18,352	71,255
研修員受入	256,716	5	44,955	4,131	24,976	21,177	13,952	16,829	1,518	10,882	4,776	19,080	37,500	6,696	25,432	10,824	
専門家派遣	404,513	33,662	40,158		6,253			60,307		17		65,964	143,778		6	4,352	27,169
調査団派遣	177,152		20,695	282	28,964	14,465		17,902				15,397	11,583	17,786	3,901	3,176	43,001
協力隊派遣	153,261		5,742					7,608				96	30,767	19,953	88,095		
機材供与	11,011		1,130					1,666				2,475	292	4,008			1,085
その他ボランティア	43,041		7,316					4,085					17,131	14,509			
その他	7,355											7,355					

モロッコ

計	1,528,900	8,847	79,690	39,499	75,594	67,627	3,175	283,258	2,621	224,213	149,954	14,282	269,878	92,242	107,550	50,781	29,433
研修員受入	154,945		43,945	14,290	5,821		3,175	14,290		21,006	6,464	5,472	9,918		28,304		
専門家派遣	337,682	3,909	5,233	22,540		7,165		84,226		140,294			676		34,773	12,197	26,689
調査団派遣	566,603		33	1,226	42,888			171,697		15,626	143,490		181,460		9,319		864
協力隊派遣	256,900		30,479			59,237		11,388				7,225	41,246	89,621	11,962		
機材供与	110,778			1,443		1,225		4,341		47,287					23,192	31,390	1,900
その他ボランティア	101,992	4,938			26,885			7,316	2,621		12,254	1,585	36,578	2,621		7,194	

スーダン

計	4,540		817														3,723
研修員受入	817		817														
調査団派遣	3,723																3,723

チュニジア

計	1,083,326	71,603	129,713	10,347	16,631	292,507		4,571		12,954	1,873	128,828	151,529	58,042	38,463	5,015	39,531
研修員受入	159,688	12,777	35,978		2,000	6,116		2,864		9,546	1,873	27,893	20,825		4,072	3,976	
専門家派遣	176,242	14,811		3,153						12,954			91,300		17,516		28,296
調査団派遣	306,740		12,748			270,053				11,047		1,236	87	6	8,517	1,039	2,007
協力隊派遣	86,416		23,255									5,694	13,350	30,480	7,895		5,742

単位：千円

2004年度
(二国間)

	計画・行政		公共・公益事業			農林水産			鉱工業		エネルギー	商業・観光		人的資源		保健・医療	社会福祉	その他
	開発計画	行政	公営事業	運輸	社会福祉	通信・放送	農業	畜産	林業	水産		鉱業	工業	商業・観光	観光			
研 機材供与	4,495													4016		407		72
その他ボランティア	349,075	57,732	7,194	14,631	16,338		1,707				94,005		61,146	21,337	27,556			3,414
その他	670													614		56		

アフリカ地域

アフリカ地域

計	233,146	89,019	1,345			11	204	88				899	9,486	16,640		50,080		65,374
専門家派遣	17,936	10,279												7,857				
調査団派遣	208,264	77,474	1,345			11	204	88				899	9,486	8,983		50,080		59,694
機材供与	6,939	1,259																5,680
その他	7	7																

ボツワナ

計	260,163	47,051			14,299		39,088	3,462	422			66,483	504	30,349	9,905	37,688	1,085	9,837
研修員受入	57,396	2,231			3,834		13,972	1,787	422			3,985	504	6,807		22,434	1,085	335
協力隊派遣	153,597	41,772			7,417		17,800	1,675				36,222		23,542	9,905	15,264		
機材供与	9,502																	
その他ボランティア	39,688	3,048			3,048		7,316					26,276						9,502

エチオピア

計	1,189,836	15,312	58,088	103,357	195,649	162,726	22,915	150,676	11,309	107,428	1,725	3,914	35,023	167,997	11,099	37,888	3,071	86,519
研修員受入	154,082	3,629	17,177	11,273	12,160	9,129	14,535	9,931	3,320	4,124	1,725	3,914	7,940	40,692	5,357	3,303	3,071	1,007
専門家派遣	545,770	11,489		24,189	100,586	110,418	7,894	59,032	6,448	87,359				80,756		12,404		45,186
調査団派遣	228,301			67,895	49,295	1,000		42,476		6,297				18,465		3,053		39,820
協力隊派遣	120,964		40,911			19,092		8,326				27,083		11,771	5,742	2,010		
機材供与	131,558				33,276	23,087	486	30,626	1,541	9,575				15,449		17,012		506
その他ボランティア	7,316																	
その他	1,845	194			323			285		73				864		106		

エリトリア

計	148,583	10,624	8,538	16,700	16,121						821	461		51,586	3,481	33,299		6,952
研修員受入	26,154	2,358	8,538								821	461		2,619	3,481	7,876		

単位：千円

2004年度
(二国間)

計画・行政 開券 計画	公共・公益事業			農林水産			鉱工業		エネルギー	商業・観光		人的資源		保健・医療	社会福祉	その他	
	公益事業	運輸 交通	社会 福祉	通信・放送	農業	畜産	林業	水産		鉱業	工業	商業・観光	観光				人的資源
専門家派遣	15,942												7,504				1,952
調査団派遣	74,154	16,700	16,121										41,333				
機材供与	32,333	1,780											130		25,423		5,000

カンビア

計	203,621		138,555				41,237						8,262		9,858	120	665
研修員受入	23,795	817					3,464						8,262		9,858		335
専門家派遣	3,378																330
調査団派遣	37,970		77				37,773									120	
機材供与	138,478		138,478														

ガーナ

計	1,763,930	46,007	13,037	9,893	18,882	172,878	11,864	99,878	2,544	51,543	41,809	992	547,836	31,580	468,732	6,747	177,781
研修員受入	401,875	1,570	13,037		18,882	28,206	11,864	4,390	821	23,109	5,878	251	186,045		72,694	6,747	672
専門家派遣	729,815	43,901				111,562		89,091					138,790		250,067		96,404
調査団派遣	177,843			7,970		12,870					35,931	741	22,687		14,190		79,525
協力隊派遣	280,441			1,723		7,512			1,723	17,034			175,844	31,580	14,498		48
機材供与	142,267					11,773		6,316					6,352		116,694		1,132
その他ボランティア	25,787									11,400			14,387				
その他	5,902	536				955		81					3,731		599		

ケニア

計	3,202,859	149,053	332,355	214,193	10,998	172,613	15,732	120,418	8,735	65,582		2,538	686,176	22,210	589,292	45,946	424,953
研修員受入	597,058	5,605	26,272	40,134	10,998	60,827	15,732	16,815	6,486	9,576		1,774	205,260	2,544	106,438	6,308	1,679
専門家派遣	1,434,949	126,182	21,095	14,438		62,063		69,964		262			306,476		362,402		328,917
調査団派遣	613,371	16,609	284,988	149,429		3,405		1,618		988		764	93,975	19,666	26,459		42,456
協力隊派遣	315,039			10,192		46,318			2,249	47,562			93,975	19,666	28,327	5,742	3,637
機材供与	214,612	657	4,703					32,021					60,128		65,018		46,263
その他ボランティア	24,996									7,194			10,486				
その他	2,844									4					648		2,001

2004年度

(二国間)

単位：千円

レソト	計画・行政		公共・公益事業				農林水産			鉱工業		エネルギー	商業・観光		人的資源		保健・医療	社会福祉	その他	
	開発計画	行政	公益事業	運輸	社会福祉	通信	放送	農業	畜産	林業	水産		鉱業	工業	商業	観光				人的資源
計	61,892					497		9,019		422		2,000		2,708		1,296		13,208	1,134	31,608
研修員受入	23,136					497		9,019		422		2,000		2,708		1,296		5,388	1,134	672
機材供与	38,756																	7,820		30,936
マラウイ																				
計	1,566,382	10,873	82,276	52,444	56,016	9,082	325,847	38,527	49,675	244,728	21,589	69,424	3,414	3,414	394,754	5,742	138,596	1,104	62,491	
研修員受入	219,089	6,240	24,714			3,340	72,486	9,530	7,207	24,932	2,449	10,052	3,414	3,414	23,472		30,149	1,104		
専門家派遣	185,141	4,633					33,117			53,587		13,713			19,021		26,578		34,492	
調査団派遣	733,152			52,442	56,016		133,598		40,841	152,112		38,026			245,247				14,870	
協力隊派遣	391,357		57,562			5,742	84,644	28,997	1,627	3,876	19,140				93,019	5,742	81,869		9,139	
機材供与	19,944			2			804			10,011					9,127					
その他ボランティア	11,522											7,316			4,206					
その他	6,177						998			210		317			662					
ナミビア																				
計	70,214		823				7,603		422	821				3	4,226		16,695	2,765	36,359	
研修員受入	23,126		823				7,033		422	821				3	4,226		5,529	2,765	1,007	
専門家派遣	471						471													
機材供与	46,617						99										11,166		35,352	
ナイジェリア																				
計	257,018	11	15,836	49,134	1,999	3,350	741	8,737			7,000	22,327	251	251	28,277	3,690	90,213		25,452	
研修員受入	96,314		15,836	7,285	1,999	3,350	741	8,737			7,000	6,005	251	251	11,040	3,690	30,380			
専門家派遣	47,808	11													9,656		31,529		6,612	
調査団派遣	102,895			41,849								16,322			1,649		24,035		18,840	
機材供与	10,201														5,932		4,269			
セーシェル																				
計	43,978				1,109	3,834	3,600							3,051	8,710		22,410		1,264	
研修員受入	43,978				1,109	3,834	3,600							3,051	8,710		22,410		1,264	

単位：千円

2004年度
(二国間)

南アフリカ共和国

	計画・行政		公共・公益事業				農林水産				鉱工業		エネルギー		商業・観光		人的資源		保健・医療	社会福祉	その他
	開発計画	行政	公営事業	運輸	社会福祉	通信・放送	農業	畜産	林業	水産	鉱業	工業	エネルギー	商業・観光	貿易	観光	人的資源				
																	学	文化			
計	59,087	5,742	4				143,953					9,087		22,697			180,455	16,773	50,959	1,121	169,382
研修員受入	128,846	2,089	4				27,443							22,697			66,243		9,249	1,121	
専門家派遣	200,278	56,871					2,485					8,886					57,845	14,135	13,910		46,346
調査団派遣	237,755						114,025										2,636				121,094
協力隊派遣	86,702	5,742															53,160		27,800		
機材供与	2,901	127										401					571				1,802
その他	2,778																	2,638			140

スワジランド

計	115,118	4,530	817	12,386		23,314	3,559	4,112	4,900	844				2,721			6,215		9,491	1,137	41,082
研修員受入	51,158	4,530	817	5,909		6,923	3,559	4,112	4,900	844				2,721			6,215		9,491	1,137	
専門家派遣	22,367			5,736		15,943															688
調査団派遣	741			741																	
機材供与	40,852					448															40,404

ウガンダ

計	806,258	14,241	45,174	11,484	65,913	27,078		255,024	2,746	422	821	1,723	13,682		1,988		146,371		77,281		142,300
研修員受入	76,081	5,717	9,203			15,462		60,669	1,023	422	821		2,304		1,988		18,281		11,447		1,344
専門家派遣	147,938	8,624	12,329			132		27,949									54,297		1,374		43,333
調査団派遣	358,883				65,913			201,716									9,425		52,881		28,948
協力隊派遣	155,413		23,302	11,484		11,484		14,785	1,723			1,723	11,388				64,261		11,579		3,684
機材供与	67,383		340					1,945									107				64,991
その他	560							560													

タンザニア

計	2,181,171	54,572	285,771	43,288	34,379	255,844	4,814	414,431	7,347	12,328	14,717	3,041	74,004	1,648	9,871		440,826	5,838	436,049	13,953	88,450
研修員受入	432,776	16,245	87,721		15,547	30,397	4,814	31,703	7,347	844	7,944	3,041	17,437	1,648	9,871		100,147		94,257	2,469	1,344
専門家派遣	599,501	37,771	96,710					162,497			1,031						19,114		246,521		35,857
調査団派遣	606,424		10,969	43,288	18,832	198,651		136,212					1,780				160,109		24,597		11,986
協力隊派遣	434,326		63,065			26,796		52,777		11,494	5,742		54,787				156,753	5,838	45,600	11,484	

2004年度
(二国間)

単位：千円

	計画・行政		公共・公益事業				農林水産				鉱工業		エネルギー	商業・観光 商賣・観光	人的資源 人的資源	科学・文化	保健・医療	社会福祉	その他
	開発計画	行政	公益事業	運輸・交通	社会福祉・基金	通信・放送	農業	畜産	林業	水産	鉱業	工業							
ガザ	553	6,180					30,246								4,703		23,966		33,140
その他	3	1,126					996										1,108		6,123
ザンビア																			
計	1,745,544	75,189	60,265	40,107	25,045	37,090	238,232	15,368	4,728	8,700	3,794	45,318	20,178	13,058	286,879	11,244	711,713	4,564	106,151
研修員受入	317,384	30,881	9,635	4,801	13,417	17,866	41,554	7,016	422	7,928	3,794	6,193	5,443		108,500		58,045	1,415	672
専門家派遣	617,814						131,617								12,379		364,242		71,833
調査団派遣	262,095		50,630	31,221			5,399	6,496		772							145,333		22,254
協力隊派遣	324,080	44,308			11,628		50,768	1,866	4,306			17,178	287	5,742	153,929	11,244	17,082		5,742
機材供与	156,389					12,108	8,859										126,623	3,149	5,650
その他ボランティア	67,183			4,065		7,316						21,947	14,448	7,316	12,071				
その他	599	176					35										388		

ジンバブエ

計	459,550	2,083	72,186	7,553	38,220	6,088	54,361	5,124	9,908			27,298	5,469	4,163	118,343	35,406	53,853	2,068	5,933
研修員受入	148,113	1,918	26,658	7,553	16,592	6,088	27,752	5,124	4,166			461	5,469		26,806	907	16,214	2,068	335
専門家派遣	63,427	175	8,350				13,450					21,143					14,798		5,511
調査団派遣	1,731																1,644		87
協力隊派遣	246,279		37,176	11,484	21,628		13,159		5,742			5,694		4,163	91,535	34,499	21,197		

アンゴラ

計	206,201	1,102		31,260	21,066	2,366	14,535	834		1,749			2,984		35,279		29,130		65,896
研修員受入	15,670					2,366	1,796	834		1,749			2,984		1,296		4,645		
専門家派遣	9,524	1,102																	
調査団派遣	179,856			31,260	21,066		12,739								33,983		24,485		8,422
その他	1,151																		56,323
その他																			1,151

ベナン

計	103,138	4,599	7,893	666	2,049	3,196	1,621			28,113	4,245		1,599		16,843	2,049	20,044		10,221
研修員受入	43,611	6	6,505	666	2,049	3,196				6,450	4,245		1,599		16,843	2,049	3		
専門家派遣	34,723	4,593					1,621			19,979									8,530
調査団派遣	1,308																		1,308

単位：千円

2004年度
(二国間)

	計画・行政		公共・公益事業				農林水産				鉱工業		エネルギー	商業・観光		人的資源		保健・医療	社会福祉	その他
	開発計画	行政	公益事業	運輸	社会基盤	通商・放送	農業	畜産	林業	水産	鉱業	工業		人的資源	科学・文化	商業・観光	人的資源			
協力隊派遣	1,771	1,388																		383
機材供与	21,354								1,313									2,004		
その他	371								371											

ブルキナファソ

計	682,225	18,690	30,640	1,185			3,021	251,760	7,608	146,717		5,742	103,288	3,589		90,753	11,463			7,769
研修員受入	32,018	2,322		1,185			3,021	4,106		4,143			11,494			3,949	1,798			
専門家派遣	60,650	16,368	11,099							18,967			12,276							1,940
調査団派遣	297,551							152,626		86,923			57,915							87
協力隊派遣	267,907		19,474					95,028	7,608	36,461		5,742	18,682	3,589		65,536	9,665			5,742
機材供与	23,809												2,941			20,868				
その他	290		67							223										

ブルンジ

計	19,138	1,974		592				1,504		844	821	2,740	5,416			5,247				
研修員受入	19,138	1,974		592				1,504		844	821	2,740	5,416			5,247				

カメルーン

計	224,470	2,075	13,968	10,061	3,934	41,837	6,679	1,133		3,626	65,014	3,142	51,201			17,319				
研修員受入	61,217	2,075	13,968	592	3,934	2,183	6,679	1,133		3,626	44,448	3,142	14,481			475				
調査団派遣	107,027			9,469		272					60,566		36,720							
機材供与	56,226					39,382										16,844				

カーボヴェルデ

計	24,309							1,645	4,185		2,049		2,592			13,673			165	
研修員受入	11,671							1,645	4,185		2,049		2,592			1,200				
調査団派遣	165																		165	
機材供与	12,473															12,473				

中央アフリカ

計	1,226			592									634							
研修員受入	1,226			592									634							

単位：千円

2004年度
(二国間)

チャド	計画・行政		公共・公益事業				農林水産				鉱工業		エネルギー		商業・観光		人的資源		保健・医療	福祉	その他
	開発計画	行政	公益事業	運輸	社会福祉	通信・放送	農業	畜産	林業	水産	鉱業	工業	エネルギー	商業・観光	観光	人的資源	科学・文化				
計	100,823	87,434	592				8,475								3,888			434			
研修員受入	5,288	3	592				371								3,888			434			
専門家派遣	11,749	3,645					8,104														
調査団派遣	39,840	39,840																			
機材供与	43,946	43,946																			

コンゴ共和国

計	24,516														3,564			20,952			
研修員受入	3,564														3,564						
機材供与	20,952																	20,952			

コートジボワール

計	134,171	10,668	16,073	6,610	4,068	2,611	2	25,493	6,041	2,688	3,487	2,271	2,395	2,039	13,844	3,723	15,975	3,741			12,422
研修員受入	117,412	6,331	16,073	6,610	4,068	2,611	2	25,493	6,041	2,688	3,487	2,271	2,395	2,039	13,844	3,723	15,975	3,741			
専門家派遣	15,690	4,337																			
調査団派遣	1,069																				

ジブチ

計	143,574		10,527		28,872		12,697	10,048		5,742		13,206			2,856	19,965	9,618	26,578	498		2,967
研修員受入	22,999				3,558		12,697								2,856	3,888					
調査団派遣	17,552				17,054														498		
協力隊派遣	73,927		10,527					10,048		5,742		13,206			16,077	9,618	5,742	5,742			2,967
機材供与	29,096				8,280													20,836			

赤道ギニア

計	9,381	2,134			666			2,775			1,214				2,592						
研修員受入	9,381	2,134			666			2,775			1,214				2,592						

ガボン

計	50,960	2,259	6,093		2,721		1,479				28,552		1,637		4,522		2,338				1,359
研修員受入	23,290	2,259	4,705		2,721		1,479				3,629		1,637		4,522		2,338				
専門家派遣	25,272										23,913										1,359

単位：千円

2004年度
(二国間)

	計画・行政		公共・公益事業				農林水産				鉱工業		エネルギー	商業・観光		人的資源	保健・医療	社会福祉	その他
	開発計画	行政	公益事業	運輸	社会福祉	通信・放送	農業	畜産	林業	水産	鉱業	工業		商業・観光	観光				
協力隊派遣	1,388																		
機材供与	981																		
その他	29																		

ギニア

計	262,789	7,456	37,832	17		2,229	98,675			35,786		922			27,332		49,419		3,121
研修員受入	50,403	2,044	592	2		2,229	4,783			12,476		922			14,356		12,999		
専門家派遣	27,318	1,592		15						22,590									3,121
調査団派遣	164,442	3,820	37,240				93,892								12,976		16,514		
機材供与	20,626									720							19,906		

ギニアビサウ

計	2,748						1,287										810		651
研修員受入	2,748						1,287										810		651

マダガスカル

計	671,392	25,614	26,207	592	2,934	70,234	199,616		23,526	79,389		8,495	765	2,388	66,910	9,905	114,429	11,127	26,509
研修員受入	89,303	5,241	19,376	592	2,934	7,251	9,874		4,595	12,386		2,801	765	2,388	8,948		11,400		
専門家派遣	151,655	20,373	659				32,867		12,827	65,964							4,884		14,101
調査団派遣	270,029					62,983	134,901								25,559		38,162		8,424
協力隊派遣	117,851		6,172				21,532		5,742			5,694			34,403	9,905	34,403		
機材供与	38,104								362	686							25,600	11,127	319
その他	4,450						442			343									3,665

マリ

計	243,153	2,298	1,710	592	3,089	2,160	189,707			1,059		5,570			21,566		1,912	194	13,296
研修員受入	33,157	2,298	1,710	592	3,089	2,160	10,241			1,059		5,570			4,526		1,912		
専門家派遣	3,306						3,306												
調査団派遣	206,690						176,160								17,040			194	13,296

モーリタニア

計	303,869	2,154	11,851	1,985	666		58,993			40,826	158,558	461			16,431		11,803	141	
研修員受入	66,177	2,154	11,851	592	666		8,036			10,844	3,339	461			16,431		11,803		

単位：千円

2004年度
(二国間)

	計画・行政		公共・公益事業				農林水産				鉱工業		エネルギー	商業・観光 貿易・観光	人的資源 食糧	科学・文化	保健・医療	福祉	その他
	開発計画	行政	公益事業	運輸	社会	通信・放送	農業	畜産	林業	水産	鉱業	工業							
専門家派遣	1,513																		
調査団派遣	236,179		1,383																
モーリシヤス																			
計	30,068	4,164	4,123	1,912	7,828	6,163	821							501	3,615			941	
研修員受入	30,068	4,164	4,123	1,912	7,828	6,163	821							501	3,615			941	

モザンビーク

計	362,556	19,314	19,731	4,726	32,947	57,133	416	844	1,494			301		3,270	63,820	4,163	12,244	4,558	53,856
研修員受入	70,338	1,983	5,388	2,458	308	4,662	416	844	1,494			301		3,270	6,825		6,608	4,558	10,726
専門家派遣	92,135	18,221	2,771			15,786									1,526		2,418		14,688
調査団派遣	80,717			2,268	32,639	83									39,822		1,002		4,903
協力隊派遣	57,419		11,484												15,647	4,163	1,866		
機材供与	58,427		78			36,602													20,764
その他	3,520																		2,775

ニジエール

計	674,691	20,280	52,514	23,725				9,522				20,140			176,648	15,120	195,384	1,770	67,743
研修員受入	72,180		10,072	582								1,383			20,854		20,369		
専門家派遣	113,401	20,031				3,512									72,820		11,438		5,600
調査団派遣	56,506			227		7,889											17		48,363
協力隊派遣	342,980		42,442			60,720		9,522				18,757			82,109	15,120	98,760	1,770	13,780
機材供与	89,334			22,906		804									824		64,800		
その他	290	249													41				

ルワンダ

計	112,356	42,468	1,799	18,464	24,322			844	1,640			3,662			4,267		2,828		335
研修員受入	29,926	9,590	1,799					844	1,640			3,662			2,080		2,828		335
専門家派遣	20,034	17,947													2,187				
調査団派遣	62,396	15,031		18,464	24,322														

サントメ・プリンシペ

計	14,186	2,619	2,807				416								2,268		2,010		
研修員受入																			
専門家派遣																			
調査団派遣																			



単位：千円

2004年度
(二国間)

	計画・行政		公共・公益事業				農林水産			鉱工業		エネルギー		商業・観光		人的資源		保健・医療	社会福祉	その他	
	開発計画	行政	公営事業	運輸・交通	社会福祉・基盤	通信・放送	農業	畜産	林業	水産	鉱業	工業	エネルギー	商業・観光	観光	人的資源	科学・文化				
対研修員受入	14,186	2,619	2,807		2,779	1,287	416									2,268		2,010			
セネガル																					
計	1,734,101	38,103	42,888	33,947	2,000	176,967	30,261	9,531	259,795	239,353	22,159				251	186,580	9,761	280,007	5,102	85,419	
研修員受入	148,167	3,411	9,234	592	2,000	3,911		3,645	12,897	15,390	12,589				251	36,834		42,311	5,102		
専門家派遣	528,405	29,192	159	229		188,507		144	94,469	18,091						22,439		127,993		61,720	
調査団派遣	566,525			33,126		1,040	30,261		145,908	154,266						76,854		11,352		15,872	
協力隊派遣	390,688							5,742	5,742	1,675	9,570					48,519	9,761	59,716		7,799	
機材供与	96,362	5,500				3,509			505	47,066						1,934		37,820		28	
その他ボランティア	2,865									2,865											
その他	1,089								274									815			

シエラレオネ

計	17,291					11,598										1,134				4,559
研修員受入	1,134															1,134				
専門家派遣	4,559																			4,559
調査団派遣	11,598					11,598														

トーゴ

計	41,323		3,467	592	666		1,133			3,234					2,180	9,044		19,217	1,790	
研修員受入	41,323		3,467	592	666		1,133			3,234					2,180	9,044		19,217	1,790	

コンゴ民主共和国

計	39,872	19,246	1,529	2,940			2,349									1,929		5,719		6,260
研修員受入	31,462	17,096	1,529	2,940			2,349									1,929		5,719		6,260
専門家派遣	6,260																			
調査団派遣	2,150	2,150																		

欧州地域

欧州地域

計	3,772	222																		3,550
調査団派遣	1,913	61																		1,852
機材供与	1,859	161																		1,698

2004年度
(二国間)

単位：千円

	計画・行政		公共・公益事業				農林水産			鉱工業		エネルギー		商業・観光		人的資源		保健・医療	社会福祉	その他	
	開発計画	行政	公営事業	運輸	社会基盤	通信・放送	農業	畜産	林業	水産	鉱業	工業	エネルギー	商業・観光	観光	人的資源	科学・文化				
アルバニア																					
計	104,927	19,298	15,558		2,774		5,071			6,471			1,143	2,862				43,590		8,160	
研修員受入	39,381	19,298	1,762		2,774		5,071			6,471			1,143	2,862							
専門家派遣	2,548																				2,548
調査団派遣	62,998		13,796																43,590		5,612
ブルガリア																					
計	526,687	70,243	11,645	45,106	25,453	1,737	12,043	4,147	11,532	5,283	24,598	4,673	55,588	8,692	97,392	23,255	19,729	523		8,561	
研修員受入	124,107	2,523	5,903		20,520	1,737	2,461			5,283	9,334	4,656	8,987	4,577	10,986		3,125	523		8	
専門家派遣	183,585	62,955		45,106			6,960	1,737				17	46,131		6,175					5,129	
調査団派遣	8,146	4,717			17										3,412						
協力隊派遣	201,206		5,742				1,914		11,532		15,264			4,115	76,271	23,255	16,604			2,871	
機材供与	9,068				4,916		708	2,410					470		21						543
その他	575	48													527						
クロアチア																					
計	27,509	12,689		3,303								1,517	6,266	3,734							
研修員受入	27,509	12,689		3,303								1,517	6,266	3,734							
チェコ																					
計	26,798	9,998										3,619	8,351		2,239				1,978	613	
研修員受入	20,753	9,998										3,619	2,919		2,239				1,978		
専門家派遣	6,045												5,432								613
スロバキア																					
計	16,594	4,618			14						6,221	1,517	4,224								
研修員受入	10,359	4,618										1,517	4,224								
専門家派遣	6,221										6,221										
機材供与	14				14																
エストニア																					
計	9,528	8,963											565								
研修員受入	9,528	8,963											565								

単位：千円

2004年度
(二国間)

計画・行政 開発 計画	公共・公益事業			農林水産			鉱工業		エネルギー	商業・観光		人的資源		保健・医療	社会福祉	その他
	公益事業	運輸 交通	社会 福祉	通信・放送	畜産	林業	水産	鉱業		工業	商業・貿易	観光	公的 資源			

ラトビア

計	17,952		4,419	1,884	2,093				1,517	3,077	4,962					
研修員受入	17,952		4,419	1,884	2,093				1,517	3,077	4,962					

リトアニア

計	89,666			84,974					1,681	871		2,140				
研修員受入	4,692								1,681	871		2,140				
調査団派遣	84,974			84,974												

ルーマニア

計	578,108	37,177	81,781	15,153	150,609	19,956		50,062			92,12	69,569	11,388	48,060	9,855	12,655
研修員受入	176,751	6,598	34,468	9,411	32,939	2,355		19,553			92,12	476		8,345	2,247	
専門家派遣	172,924	30,443	35,202		73,053			22,042								12,184
調査団派遣	29,295		149		11,074	17,601										471
協力隊派遣	162,734		11,962	5,742				5,742		11,484		69,093	11,388	39,715	7,608	
機材供与	29,269	136			26,408			2,725								
その他	7,135				7,135											

スロベニア

計	8,145			505					2,671	2,925						
研修員受入	7,640								2,671	2,925						
専門家派遣	505			505												

セルビア・モンテネグロ

計	130,051	78	22,648	46,079		2,372		13,063				237		9,729		13,632
研修員受入	65,890	78	19,652	5,845		2,346		13,063				237		3,197		
専門家派遣	6,782		12											6,532		238
調査団派遣	41,406			40,234		26										405
機材供与	15,973		2,984													12,989

マケドニア旧ユーゴスラビア共和国

計	423,277	156	9,941		2,182	332,325		6,521				740		11,927	262	16,938
研修員受入	52,445	156	9,941		2,182	3,009		6,521				740		3,115	262	

単位：千円

2004年度
(二国間)

調査種別	計画・行政 開業 計画	公共・公益事業				農林水産			鉱工業		エネルギー	商業・観光 貿易	人的資源 人的資源 科学・文化	健康・医療	社会福祉	その他
		公益事業	運輸 交通	社会 福祉	通信 放送	農業	畜産	林業	水産	鉱業						
専門家派遣	18,152															
調査団派遣	352,620				329,316									2,466		16,958
機材供与	60									60				6,346		

ボスニア・ヘルツェゴビナ

計	865,906	43,432	24,498	3,898	10,978	293,671		5,224			1,157	25,271	339,194	35,002	33,742	5,234	41,747
研修員受入	123,163	6,899	15,040	3,898	9,600	14,260		5,224			1,157	14,128	14,629	34,947		523	
専門家派遣	58,918	6,131	9,458									10,741	1,676		13,182	4,672	13,058
調査団派遣	679,200	30,402			1,378	279,411							322,889	55	16,337	39	28,689
機材供与	4,625											402			4,223		

コンボ

計	23,567	2,460	5,471	1,852		3,473	4,947				3,652						1,712
研修員受入	23,567	2,460	5,471	1,852		3,473	4,947				3,652						1,712

モルドバ

計	100,371	78	14,236	2,163	8,552	6,796		5,135				25,492			14,628	262	6,030
研修員受入	69,167	78	14,236	2,163	8,552	6,796		5,135				11,773			3,173	262	
専門家派遣	21,283											13,614			7,270		399
調査団派遣	5,687											105					5,582
機材供与	4,185														4,185		
その他	49																49

ウクライナ

計	69,969	100	15,250	1,928							6,478	5,192		1,166	2,938		23,965
研修員受入	45,747	78	15,250	1,928							6,478	5,192		951	2,938		
専門家派遣	91										20						71
調査団派遣	24,131	22												215			23,894

オーストリア

計	55,847	52,438															3,409
専門家派遣	55,847	52,438															3,409

単位：千円

2004年度
(二国間)

	計画・行政 開発 計画	公共・公益事業			農林水産			鉱工業		エネルギー	商業・観光 貿易		人的資源		保健・医療	社会福祉	その他	
		公益事業	運輸	社会福祉	通信・放送	農業	畜産	林業	水産		鉱業	工業	人的資源	食料				科学・文化
フランス																		46,738
計	46,738																	46,738
専門家派遣	27,257																	27,257
調査団派遣	19,481																	19,481
ハンガリー																		
計	222,362	8,853	44,470		4,571		3,143		15	16,203	5,057		94,463	1,770	42,035			1,792
研修員受入	58,703	8,853	5,319		4,571		3,143			14,867	5,057				16,893			
専門家派遣	28,118		24,975						15	1,336								1,792
調査団派遣	7,728		7,728															
協力隊派遣	102,061		5,790										94,463	1,770	48			
機材供与	25,752		658												25,094			
ポーランド																		
計	348,659		13,843		16,635				158,099	98,330	19,896		40,545					811
研修員受入	14,957		3,795						7216		3,946							
専門家派遣	132,435								17,448	97,903	15,886		387					811
調査団派遣	31,580				16,635				14,945									
協力隊派遣	45,695		10,048										35,647					
機材供与	119,446								118,455	927	64							
その他ボランティア	4,511												4,511					
その他	35								35									
スイス																		
計	3,858																3,858	
調査団派遣	3,858																3,858	
英国																		
計	5,754																1,119	4,635
専門家派遣	4,635																	4,635
調査団派遣	1,119																1,119	
全世界																		

2004年度
(二国間)

単位：千円

	計画・行政		公共・公益事業				農林水産			鉱工業		エネルギー	商業・観光		人的資源	保健・医療	社会福祉	その他
	開発計画	行政	公益事業	運輸	社会福祉	通信・放送	農業	畜産	林業	水産	工業		観光	商業				
計	28,685,433	15,778		68,762							22,071	5,283			112	149,334		28,130,043
専門家派遣	76,783	5,156														64,886		6,741
調査団派遣	1,764,439	40,334		68,762						22,071	5,283			112		65,042		1,562,835
機材供与	127,341															169		127,172
その他	26,716,870	247,960														19,837		26,433,295

全世界

2004年度 国・形態・分野別経費実績

国際機関計

262,756千円

研修員合計	28,566千円
専門家合計	52,093千円
調査団合計	0千円
協力隊合計	0千円
その他ボランティア合計	182,097千円
機材供与合計	0千円
その他合計	0千円

単位：千円

2004年度

(国際機関)

	計画・行政		公共・公益事業		農林水産			鉱工業		エネルギー	商業・観光		人的資源		保健・医療	社会福祉	その他		
	開発計画	行政	公営事業	交通	社会福祉	通商・放送	農業	畜産	林業		水産	鉱業	工業	商業・観光				貿易	観光
国際機関																			
国際原子力機関 IAEA																			
計	6,867						326			175				6,113			253		
研修員受入	6,867						326			175				6,113			253		
世界保健機構 WHO																			
計	13,640																13,640		
専門家派遣	13,640																13,640		
国連ボランティア UNV																			
計	182,097	13,716					6,340			7,316				5,426		7,316	11,766	28,165	73,338
その他ボランティア	182,097	13,716					6,340			7,316				5,426		7,316	11,766	28,165	73,338
東南アジア漁業開発センター SEAFDEC																			
計	7,237																		
専門家派遣	7,237																		
国連パレスチナ難民救済事業機関 UNRWA																			
計	23,779													23,779					
研修員受入	21,699													21,699					
専門家派遣	2,080													2,080					
国連難民高等弁務官事務所 UNHCR																			
計	29,136	29,136																	
専門家派遣	29,136	29,136																	

