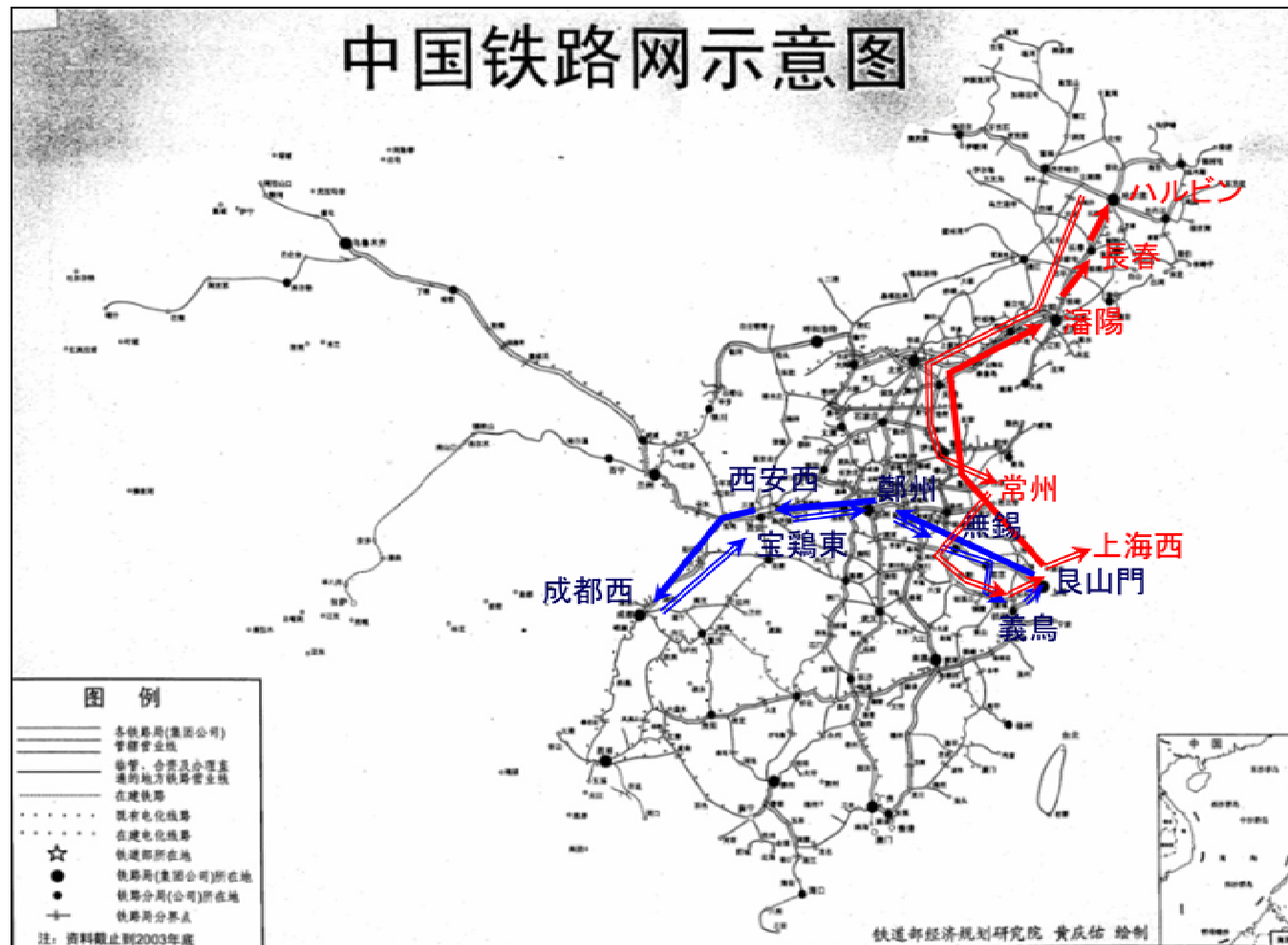


下記図表は、急行貨物列車（原文は [行包快運專列] ）第 4、6 線である。



第 4 線

（往路）

艮山門（上海市） 鄭州（河南省）
西安西（西安市） 成都西（成都市）

（復路）

成都西（成都市） 寶鷄東（寶鷄市）
鄭州（河南省） 義烏（杭州市）
艮山門（上海市）

第 6 線

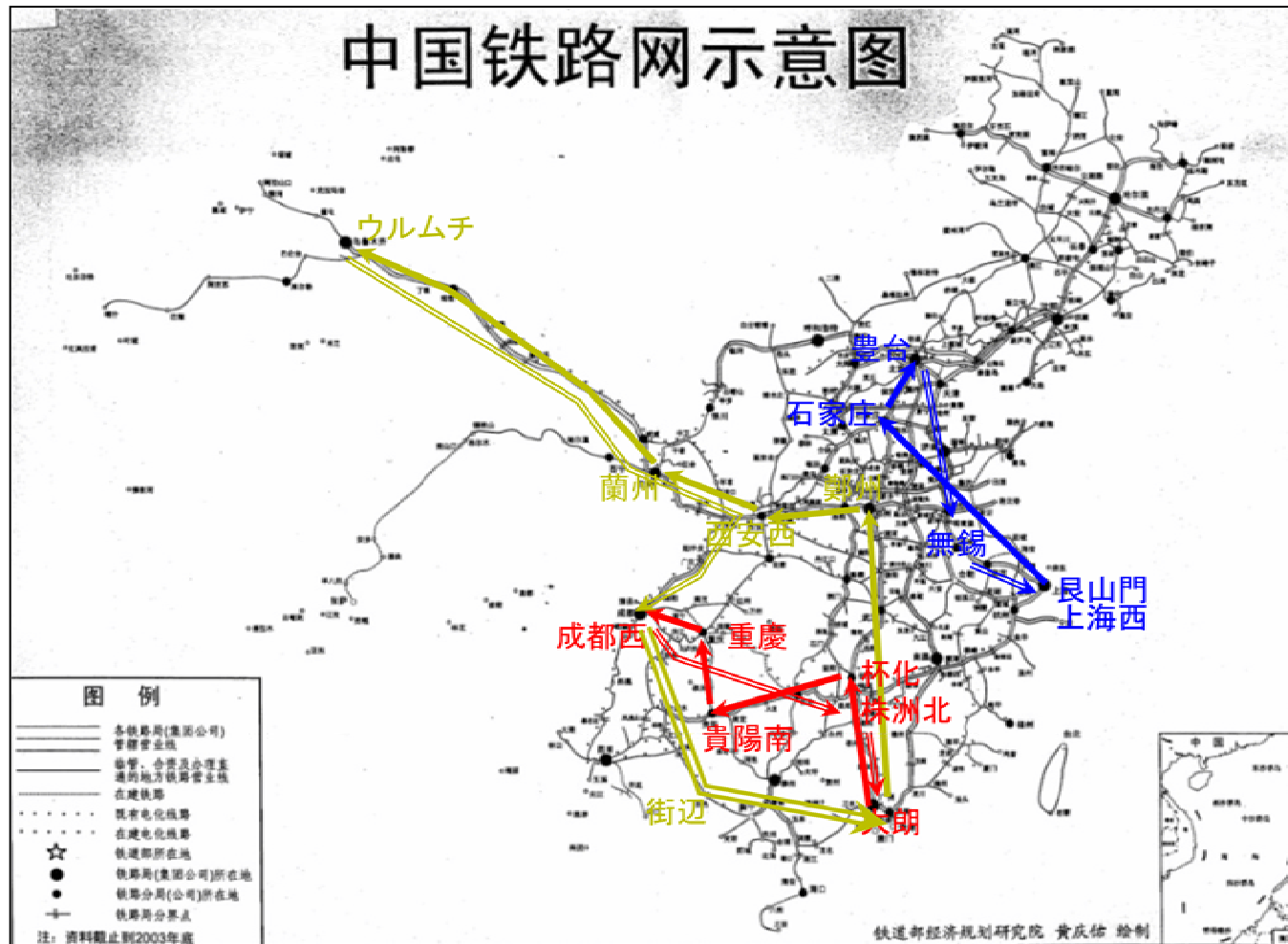
（往路）

艮山門（上海市） 瀋陽 長春
ハルビン

（復路）

ハルビン 常州 義烏（杭州市）
上海西（上海市）

下記図表は、急行貨物列車（原文は [行包快運專列] ）第 5、10、14 線である。



第 5 線

（往路）

長山門（上海市） 石家莊 豊台（北京市）

（復路）

豊台（北京市） 無錫 上海西

第 10 線

（往路）

大朗（広州市） 怀化（湖南省）

貴陽南（四川省） 重慶 成都西

（復路）

成都西 株洲北（湖南省）

大朗（広州市）

第 14 線

（往路）

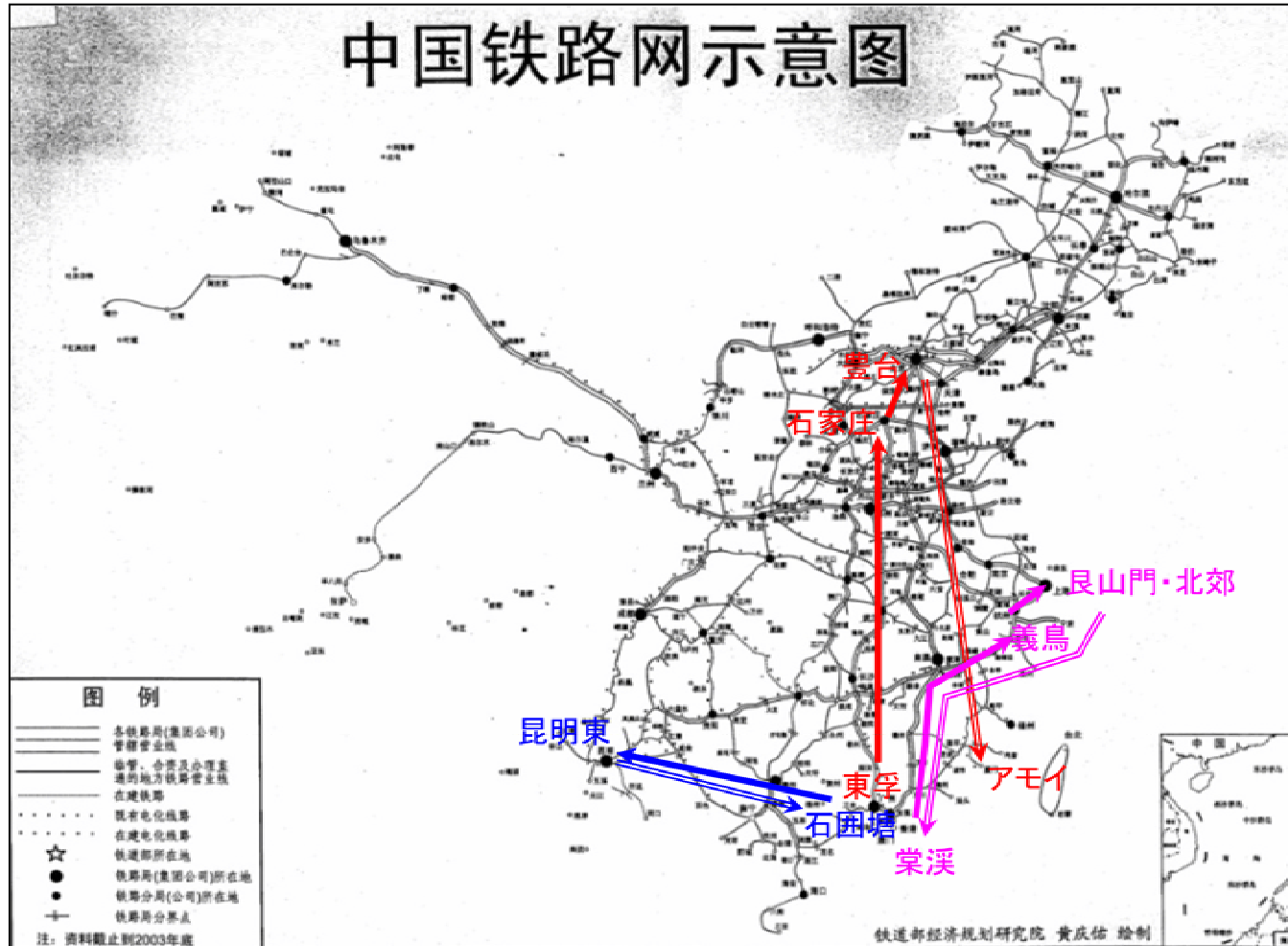
大朗（広州市） 鄭州（河南省）

蘭州（甘肅省） ウルムチ

（復路）

ウルムチ 成都西 街辺 大朗（広州市）

下記図表は、急行貨物列車（原文は [行包快運專列]）第 8、9、11 線である。



第 8 線
 (往路)
 石围塘 (広州市) 昆明東 (昆明市)
 (復路)
 昆明東 (昆明市) 石围塘 (広州市)

第 9 線
 (往路)
 東孚 (広州市) 石家庄
 丰台 (北京市)
 (復路)
 丰台 (北京市) アモイ

第 11 線
 (往路)
 棠溪 (広州市) 義烏 (杭州市)
 北郊・良山門 (上海市)
 (復路)
 北郊 (上海市) 棠溪 (広州市)

(7) 特急貨物列車運行経路図

下記図表は特急貨物列車（原文は〔行郵専列〕）の運行経路図である。現在5区間で往復運行している。

