

・参考

1. 参考図表

(1) 貨車の国家保有数量

2003年末までに国家が保有している貨車の数量をここに示す。参照文献は「鉄道年鑑2004」である。

長物車	96,439両	18.79%
無蓋貨車	314,548両	61.28%
トレーラー	16,058両	3.13%
コンテナトレーラー	8,626両	1.68%
タンク車	41,141両	8.02%
保温車	7,769両	1.51%
鉱石車	4,846両	0.94%
セメントタンク車	4,454両	0.87%
大型トレーラー	401両	0.08%
特殊貨車	1,605両	0.31%
家畜車	812両	0.16%
毒物貨車	2,057両	0.40%
食糧貨車	590両	0.11%
車掌常務車	1,820両	0.35%
合計	501,166両	



(3) 遠成集團提供託送表

下記図表は、遠成集團より提供された託送表である。基本的には鉄道部（広安門駅）より提供されたものと大差はないがユーザーコード（原文は[客户编码]）やサービス方法（原文は[服务方式]）のほか保険の加入・未加入の確認等が追記されている。

<span style="font-size: 2em; font-weight: bold; vertical-align: middle;">远成供送</span>										<table border="1" style="width: 100%; height: 20px;"> <tr> <td style="width: 15px;">条</td> <td style="width: 15px;">形</td> <td style="width: 15px;">码</td> <td style="width: 15px;"></td> <td style="width: 15px;"></td> <td style="width: 15px;"></td> </tr> </table>					条	形	码				远成集团有限公司				
条	形	码																							
始发站			目的站			经由			NO.***** (运单号)																
条形码	寄件人		收件人																						
	客户编码		客户编码																						
寄件公司名址		收件公司名址																							
邮政编码		邮政编码																							
寄件人名		收件人名																							
联系电话		联系电话																							
条形码	货物描述										服务方式: <input type="checkbox"/> 上门取件 <input type="checkbox"/> 送件上门 <input type="checkbox"/> 留站自提														
	品名	包装	件数	重量(公斤)	体积(方)	声明价值(元)	付费人: <input type="checkbox"/> 寄件人 <input type="checkbox"/> 收件人		付费方式: <input type="checkbox"/> 现结 <input type="checkbox"/> 月结																
							保险事项: <input type="checkbox"/> 投保 <input type="checkbox"/> 不投保		如需投保, 请据实填写货物名称、数量和声明价值。																
							运费(元)	保费(元)	其他费用(元)																
条形码	合计		费用总计:		万 仟 佰 拾 元 角 分 ¥ _____ 元																				
	复核	重量(公斤)	体积(方)	计费重量(公斤)	复核人	备注:																			
提示: 填写本单前请仔细阅读背面所载条款, 您在本运单上签字和/或盖章, 表明其已完全理解并同意接受本运单的全部条款和条件。																									
条形码	寄件人签名:		取件员签名:		派件员签名:		收件人签名:																		
	200 年 月 日 时		200 年 月 日 时		200 年 月 日 时		200 年 月 日 时																		
承运人联、结算联、签收联、收件人联、寄件人、副本1联、副本2联共七联																									

(4) 遠成集團提供列車運行表

下記図表は、遠成集團より提供を受けた列車運行表(ダイヤ表)の一部である。遠成集團は2004年5月より新しく開始された特急貨物列車(原文は[行郵專列])や急行貨物列車(原文[行包快運專列])といったサービスを積極的に取り入れている。



遠成集團有限公司 自營線路運行表

车次	始發站	發車時間	目的站	到站時間	運行時間	類型
X101	黃村	01: 41	上海西	15: 08	14 小时	行郵
X101	黃村	01: 41	栖霞山	12: 48	10 小时	行郵
X102	上海西	01: 40	黃村	14: 43	13 小时	行郵
X102	上海西	01: 40	栖霞山	03: 50	2 小时	行郵
X103	黃村	05: 44	棠溪	04: 56	23 小时	行郵
X103	黃村	05: 44	漢陽	17: 05	11 小时	行郵
X104	棠溪	00: 13	黃村	23: 30	23 小时	行郵
X104	棠溪	00: 13	漢陽	10: 46	11 小时	行郵
X105	黃村	04: 28	哈爾濱東	18: 21	14 小时	行郵
X105	黃村	04: 28	沈陽	10: 49	6 小时	行郵
X106	哈爾濱東	07: 40	黃村	21: 32	14 小时	行郵
X106	哈爾濱東	07: 40	沈陽	13: 16	6 小时	行郵
X78	大朗	1: 05	天津西	2: 00	49 小时	行包
X77	天津西	24:00	大朗	2:00	74 小时	行包
X68	成都	06: 58	大朗	18: 40	64 小时	行包
X88	成都	19: 41	石家莊	3: 40	56 小时	行包
X88	成都		北京	11: 40	64 小时	行包
X88	成都		天津	5: 00	84 小时	行包
X88	成都		沈陽	8: 00	130 小时	行包
X88	重慶	14:30	石家莊	3: 40	85 小时	行包
X88	重慶		北京	11: 40	91 小时	行包
X88	重慶		天津	5: 00	103 小时	行包
X88	重慶		沈陽	8: 00	159 小时	行包
X87	天津	24:00	成都	14: 00	86 小时	行包
X87	天津		重慶	2: 00	122 小时	行包

遠成集團有限公司  
 上海普陀區真南路 2339 號 郵編: 200331  
 電話: (021) 52841010 傳真: 52841026

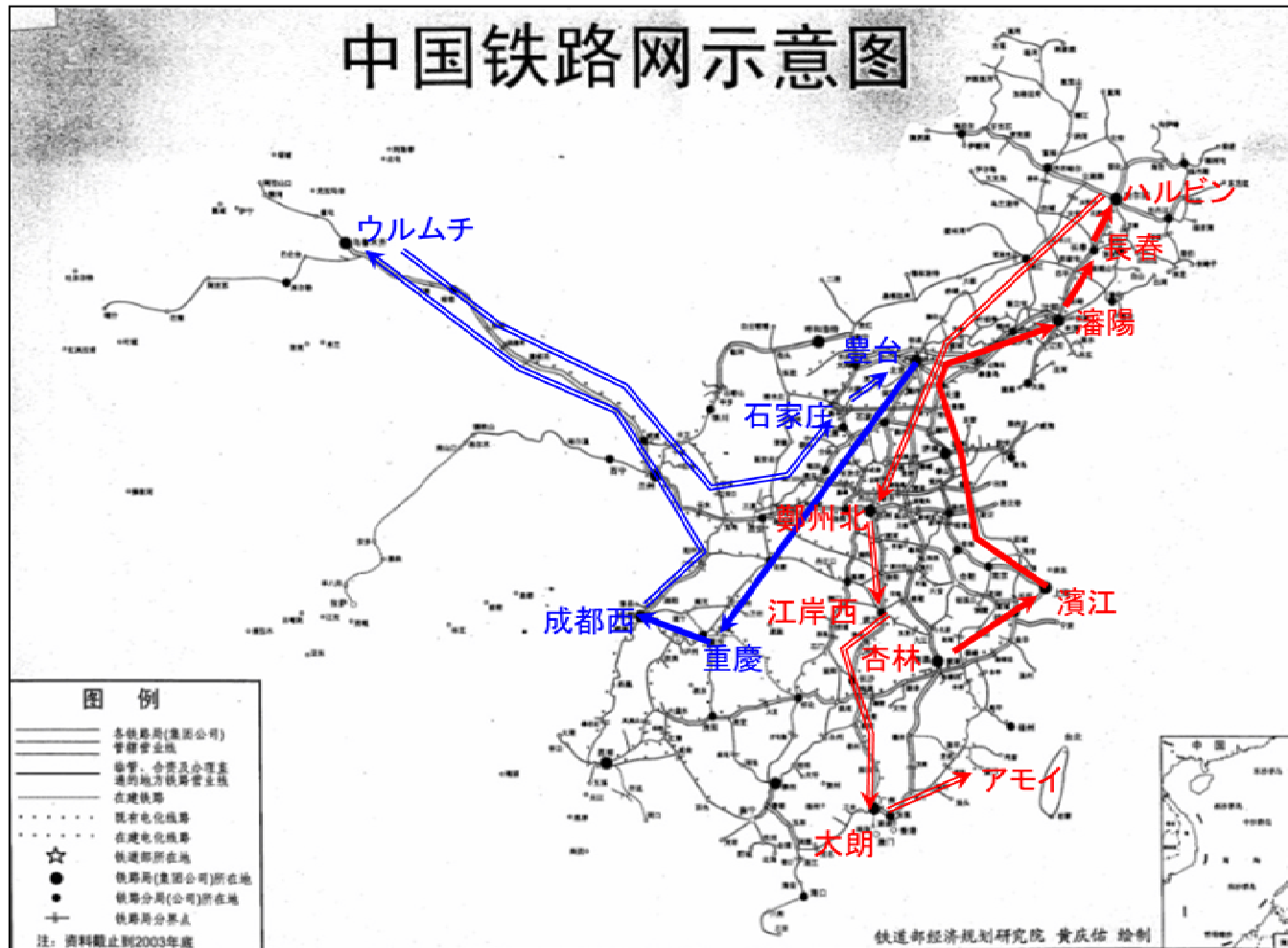
(5) 鉄道建設予定図

下記図表は、鉄道部が公表した中長期鉄道網整備計画図である。



(6) 急行貨物列車運行経路図

下記図表は、急行貨物列車（原文は[行包快運專列]）第1、13線である。



第1線

(往路)

杏林(南昌) 濱江(上海市) 瀋陽  
長春 ハルビン

(復路)

ハルビン 鄭州北(鄭州)  
江岸西(武漢市) 大朗(広州市)  
アモイ

第13線

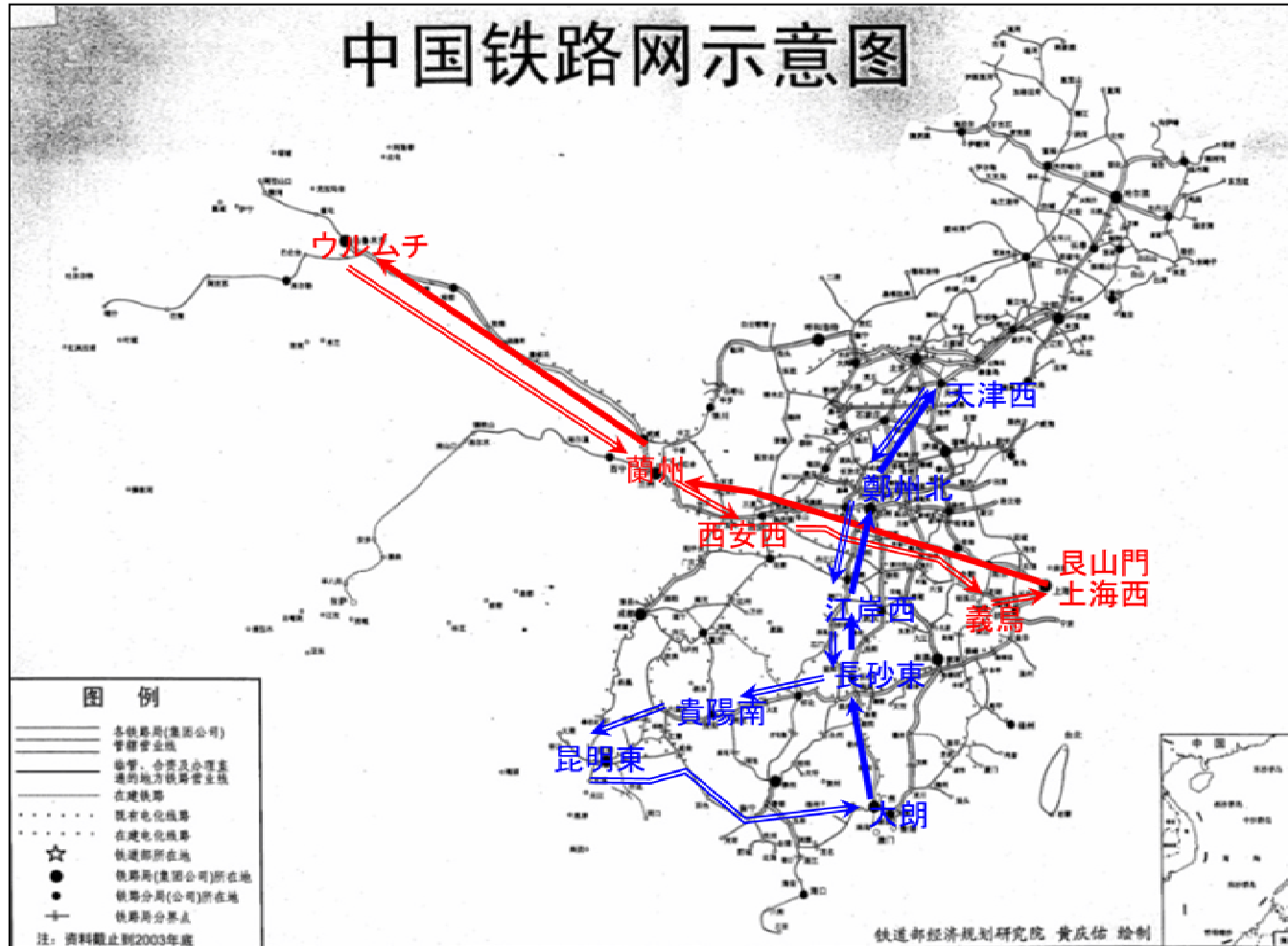
(往路)

豊台(北京市) 重慶 成都西

(復路)

成都西 ウルムチ 石家庄  
豊台(北京市)

下記図表は、急行貨物列車（原文は [ 行包快運專列 ]）第 2、1 2 線である。



第 2 線

（往路）

艮山門（上海市） 蘭州 ウルムチ

（復路）

ウルムチ 蘭州 西安西（西安市）

義烏（杭州市） 上海西

艮山門（上海市）

第 1 2 線

（往路）

大朗（広州市） 長沙東（長沙市）

江岸西（武漢市） 鄭州北（河南省）

天津西（天津市）

（復路）

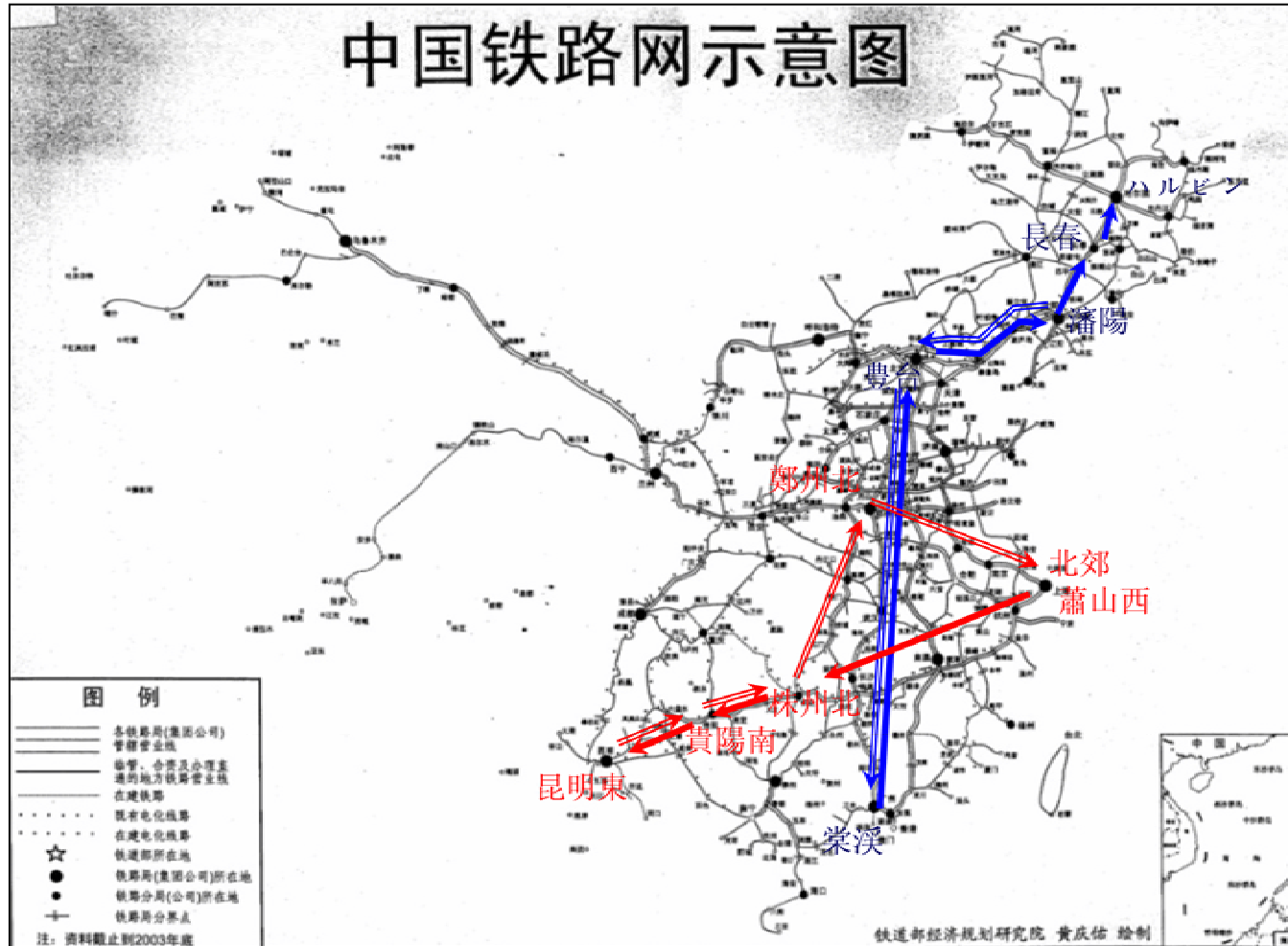
天津西（天津市） 鄭州北（河南省）

江岸西（武漢市） 貴陽南（貴陽市）

昆明東（昆明市） 大朗（広州市）



下記図表は、急行貨物列車（原文は [ 行包快運專列 ]）第 3、7 線である。



第 3 線

(往路)

棠溪(広州市) 豊台(北京市)

瀋陽 長春 ハルビン

(復路)

瀋陽 豊台(北京市) 棠溪(広州市)

第 7 線

(往路)

蕭山西(上海市) 株洲北(株洲市)

貴陽南(貴陽市) 昆明東(昆明市)

(復路)

昆明東(昆明市) 貴陽南(貴陽市)

株洲北(株洲市) 鄭州北(河南省)

北郊(上海市)