

# 第2部 2003年度 人数実績



1. 2003年度形態別受入・派遣実績 (2004年3月31日現在)

形態	新規	継続	合計
一般技術研修員	7,709	896	8,605
第三国研修員	2,265	75	2,340
第二国研修員	4,266	24	4,290
有償研修員	2		2
国際機関研修員	25	2	27
開発協力研修員	2		2
移住研修員	55		55
青年招へい研修員	1,625	181	1,806
日系研修員	142	33	175
地域提案型研修員	186	19	205
研修員受入合計	16,277	1,230	17,507
一般技術専門家	459	467	926
第三国専門家	96	21	117
在外技術研修講師	153		153
国際機関専門家	1	13	14
開発協力専門家	1		1
無償資金協力専門家	1	5	6
災害援助等協力専門家	181	2	183
援助効率促進専門家	144	103	247
技術協力プロジェクト専門家	1,719	946	2,665
草の根技術協力専門家	191		191
専門家派遣合計	2,946	1,557	4,503
研修員受入調査団	61	8	69
海外技術協力調査団	1,610	36	1,646
開発調査調査団	2,791	84	2,875
海外開発計画調査団	885		885
資源開発協力基礎調査団	85		85
海外農林業開発協力問題調査団	19		19
プロジェクト方式調査団		3	3
専門家等福利厚生調査団	69		69
人材養成確保調査団	2		2
無償資金協力調査団	1,329	128	1,457
開発協力調査団	2		2
青年海外協力隊調査団	181	1	182
移住事業調査団	7	2	9
災害援助等協力調査団	40		40
援助効率促進調査団	617	30	647
国民参加協力推進調査団	55	3	58
調査団派遣合計	7,753	295	8,048
一般隊員	1,197	2,055	3,252
シニア隊員	113	233	346
調整員		12	12
協力隊派遣合計	1,310	2,300	3,610
シニア海外ボランティア	456	685	1,141
日系社会シニアボランティア	24	45	69
国連ボランティア	13	30	43
日系社会青年ボランティア	46	118	164
その他ボランティア派遣合計	539	878	1,417

1. 2003年度形態別受入・派遣実績

## 2. 形態別・分野別・人数実績

### (1) 1999年度

分野 形態	合計	計画・行政		公共・公益事業				農林水産				総工業		エネルギー	商業・貿易		人的資源		保健・医療	社会福祉	その他
		開発計画	行政	公益事業	運輸交通	社会基盤	通信放送	農業	畜産	林業	水産	鉱業	工業		商業・貿易	観光	人的資源	科学・文化			
研修員受入	17,903	720	2,422	957	541	531	698	1,312	320	426	331	111	726	318	672	74	3,885	68	3,154	500	137
(構成比)	100.0%	4.0%	13.5%	5.3%	3.0%	3.0%	3.9%	7.3%	1.8%	2.4%	1.8%	0.6%	4.1%	1.8%	3.8%	0.4%	21.7%	0.4%	17.6%	2.8%	0.8%
専門家派遣	4,003	167	453	102	286	159	111	437	128	166	122	60	292	72	59	9	356	19	553	306	146
(構成比)	100.0%	4.2%	11.3%	2.5%	7.1%	4.0%	2.8%	10.9%	3.2%	4.1%	3.0%	1.5%	7.3%	1.8%	1.5%	0.2%	8.9%	0.5%	13.8%	7.6%	3.6%
調査団派遣	8,818	471	614	949	913	648	72	730	124	314	305	282	555	420	33	134	438	14	783	78	941
(構成比)	100.0%	5.3%	7.0%	10.8%	10.4%	7.3%	0.8%	8.3%	1.4%	3.6%	3.5%	3.2%	6.3%	4.8%	0.4%	1.5%	5.0%	0.2%	8.9%	0.9%	10.7%
協力隊派遣	1,290		160	5	2	44	4	155	28	28	17		115		4	7	368	102	234	3	14
(構成比)	100.0%		12.4%	0.4%	0.2%	3.4%	0.3%	12.0%	2.2%	2.2%	1.3%		8.9%		0.3%	0.5%	28.5%	7.9%	18.1%	0.2%	1.1%
その他ボランティア	202		13	5	1	4	3	14	2	1	1		24	2	4		82	11	9	8	18
(構成比)	100.0%		6.4%	2.5%	0.5%	2.0%	1.5%	6.9%	1.0%	0.5%	0.5%		11.9%	1.0%	2.0%		40.6%	5.4%	4.5%	4.0%	8.9%

### (2) 2000年度

分野 形態	合計	計画・行政		公共・公益事業				農林水産				総工業		エネルギー	商業・貿易		人的資源		保健・医療	社会福祉	その他
		開発計画	行政	公益事業	運輸交通	社会基盤	通信放送	農業	畜産	林業	水産	鉱業	工業		商業・貿易	観光	人的資源	科学・文化			
研修員受入	17,513	1,503	2,936	386	530	530	722	1,235	350	265	427	96	862	387	893	108	3,527	73	2,184	456	43
(構成比)	100.0%	8.6%	16.8%	2.2%	3.0%	3.0%	4.1%	7.1%	2.0%	1.5%	2.4%	0.5%	4.9%	2.2%	5.1%	0.6%	20.1%	0.4%	12.5%	2.6%	0.2%
専門家派遣	3,381	139	458	76	220	162	68	356	114	118	116	84	158	69	80	9	406	19	558	104	67
(構成比)	100.0%	4.1%	13.5%	2.2%	6.5%	4.8%	2.0%	10.5%	3.4%	3.5%	3.4%	2.5%	4.7%	2.0%	2.4%	0.3%	12.0%	0.6%	16.5%	3.1%	2.0%
調査団派遣	9,428	660	497	902	1,075	690	58	958	89	388	326	313	589	489	29	100	536	34	646	70	979
(構成比)	100.0%	7.0%	5.3%	9.6%	11.4%	7.3%	0.6%	10.2%	0.9%	4.1%	3.5%	3.3%	6.2%	5.2%	0.3%	1.1%	5.7%	0.4%	6.9%	0.7%	10.4%
協力隊派遣	1,370		194	4	1	37	7	150	31	22	17	1	114		2	6	410	105	243	13	13
(構成比)	100.0%		14.2%	0.3%	0.1%	2.7%	0.5%	10.9%	2.3%	1.6%	1.2%	0.1%	8.3%		0.1%	0.4%	29.9%	7.7%	17.7%	0.9%	0.9%
その他ボランティア	276		29	1	8	10	5	31	1	2	4	2	37	2	19	2	72	11	17	11	12
(構成比)	100.0%		10.5%	0.4%	2.9%	3.6%	1.8%	11.2%	0.4%	0.7%	1.4%	0.7%	13.4%	0.7%	6.9%	0.7%	26.1%	4.0%	6.2%	4.0%	4.3%

(3) 2001年度

(単位 人・%)

分野 形態	合計	計画・行政			公共・公益事業			農林水産				鉱工業		エネルギー	商業・貿易		人的資源		保健・医療	社会福祉	その他
		開発計画	行政	公益事業	運輸交通	社会福祉	通信放送	農業	畜産	林業	水産	鉱業	工業		商業・貿易	観光	人的資源	科学・文化			
研修員受入	21,024	778	4,865	622	574	534	600	1,669	301	244	400	140	830	362	813	147	5,471	73	2,286	267	48
(構成比)	100.0%	3.7%	23.1%	3.0%	2.7%	2.5%	2.9%	7.9%	1.4%	1.2%	1.9%	0.7%	3.9%	1.7%	3.9%	0.7%	26.0%	0.3%	10.9%	1.3%	0.2%
専門家派遣	3,233	140	476	94	187	142	87	329	134	154	123	92	172	48	79	11	298	8	593	34	32
(構成比)	100.0%	4.3%	14.7%	2.9%	5.8%	4.4%	2.7%	10.2%	4.1%	4.8%	3.8%	2.8%	5.3%	1.5%	2.4%	0.3%	9.2%	0.2%	18.3%	1.1%	1.0%
調査団派遣	9,391	421	793	729	1,010	811	156	906	60	328	322	330	427	556	38	108	654	45	748	143	806
(構成比)	100.0%	4.5%	8.4%	7.8%	10.8%	8.6%	1.7%	9.6%	0.6%	3.5%	3.4%	3.5%	4.5%	5.9%	0.4%	1.2%	7.0%	0.5%	8.0%	1.5%	8.6%
協力隊派遣	1,137		172	5		44	2	128	26	14	11	1	68		3	5	337	106	187	7	21
(構成比)	100.0%		15.1%	0.4%		3.9%	0.2%	11.3%	2.3%	1.2%	1.0%	0.1%	6.0%		0.3%	0.4%	29.6%	9.3%	16.4%	0.6%	1.8%
その他ボランティア	438		48	13	12	24	4	31	3		7	1	80	4	24	2	92	19	22	15	37
(構成比)	100.0%		11.0%	3.0%	2.7%	5.5%	0.9%	7.1%	0.7%		1.6%	0.2%	18.3%	0.9%	5.5%	0.5%	21.0%	4.3%	5.0%	3.4%	8.4%

(4) 2002年度

(単位 人・%)

分野 形態	合計	計画・行政			公共・公益事業			農林水産				鉱工業		エネルギー	商業・貿易		人的資源		保健・医療	社会福祉	その他
		開発計画	行政	公益事業	運輸交通	社会福祉	通信放送	農業	畜産	林業	水産	鉱業	工業		商業・貿易	観光	人的資源	科学・文化			
研修員受入	19,683	506	3,747	874	592	552	381	1,255	284	321	584	137	443	345	1,005	112	5,633	93	2,515	254	50
(構成比)	100.0%	2.6%	19.0%	4.4%	3.0%	2.8%	1.9%	6.4%	1.4%	1.6%	3.0%	0.7%	2.3%	1.8%	5.1%	0.6%	28.6%	0.5%	12.8%	1.3%	0.3%
専門家派遣	2,802	115	429	59	152	129	24	323	104	113	89	59	117	64	73	11	299	5	560	57	20
(構成比)	100.0%	4.1%	15.3%	2.1%	5.4%	4.6%	0.9%	11.5%	3.7%	4.0%	3.2%	2.1%	4.2%	2.3%	2.6%	0.4%	10.7%	0.2%	20.0%	2.0%	0.7%
調査団派遣	8,505	328	836	698	973	571	187	803	97	299	234	253	254	468	40	13	652	20	647	124	1,008
(構成比)	100.0%	3.9%	9.8%	8.2%	11.4%	6.7%	2.2%	9.4%	1.1%	3.5%	2.8%	3.0%	3.0%	5.5%	0.5%	0.2%	7.7%	0.2%	7.6%	1.5%	11.9%
協力隊派遣	1,234		172	1	2	37	2	158	22	19	13	2	67		3	6	401	100	187	5	27
(構成比)	100.0%		13.9%	0.1%	0.2%	3.0%	0.2%	12.8%	1.8%	1.5%	1.1%	0.2%	5.4%		0.2%	0.5%	32.5%	8.1%	16.0%	0.4%	2.2%
その他ボランティア	529	13	54	5	21	28	9	36	5	4	10	2	103	2	30	6	102	29	27	22	21
(構成比)	100.0%	2.5%	10.2%	0.9%	4.0%	5.3%	1.7%	6.8%	0.9%	0.8%	1.9%	0.4%	19.5%	0.4%	5.7%	1.1%	19.3%	5.5%	5.1%	4.2%	4.0%

## (5) 2003年度

(単位 人 %)

分野 形態	合計	計画・行政		公共・公益事業			農林水産				鉱工業		エネルギー	商業・貿易		人的資源		保健医療	社会福祉	その他	
		開発計画	行政	公益事業	運輸交通	社会基盤	通信放送	農業	畜産	林業	水産	鉱業		工業	商業・貿易	観光	人的資源				科学・文化
研修員受入	16,277	544	3,461	723	575	525	276	1,328	333	461	573	129	422	357	648	91	2,677	87	2,397	315	355
(構成比)	100.0%	3.3%	21.3%	4.4%	3.5%	3.2%	1.7%	8.2%	2.0%	2.8%	3.5%	0.8%	2.6%	2.2%	4.0%	0.6%	16.4%	0.5%	14.7%	1.9%	2.2%
専門家派遣	2,946	185	425	69	128	126	21	305	79	116	69	52	75	51	63	11	352	9	537	234	39
(構成比)	100.0%	6.3%	14.4%	2.3%	4.3%	4.3%	0.7%	10.4%	2.7%	3.9%	2.3%	1.8%	2.5%	1.7%	2.1%	0.4%	11.9%	0.3%	18.2%	7.9%	1.3%
調査団派遣	7,753	554	684	565	1,027	390	49	697	70	218	169	167	231	493	42	56	698	41	566	84	952
(構成比)	100.0%	7.1%	8.8%	7.3%	13.2%	5.0%	0.6%	9.0%	0.9%	2.8%	2.2%	2.2%	3.0%	6.4%	0.5%	0.7%	9.0%	0.5%	7.3%	1.1%	12.3%
協力隊派遣	1,310		213	9		30	1	165	22	19	10		70		2	5	425	102	198	13	26
(構成比)	100.0%		16.3%	0.7%		2.3%	0.1%	12.6%	1.7%	1.5%	0.8%		5.3%		0.2%	0.4%	32.4%	7.8%	15.1%	1.0%	2.0%
その他 ボランティア	539	37	60	8	23	23	16	25	9	3	11	2	96	5	41	15	94	23	20	12	16
(構成比)	100.0%	6.9%	11.1%	1.5%	4.3%	4.3%	3.0%	4.6%	1.7%	0.6%	2.0%	0.4%	17.8%	0.9%	7.6%	2.8%	17.4%	4.3%	3.7%	2.2%	3.0%

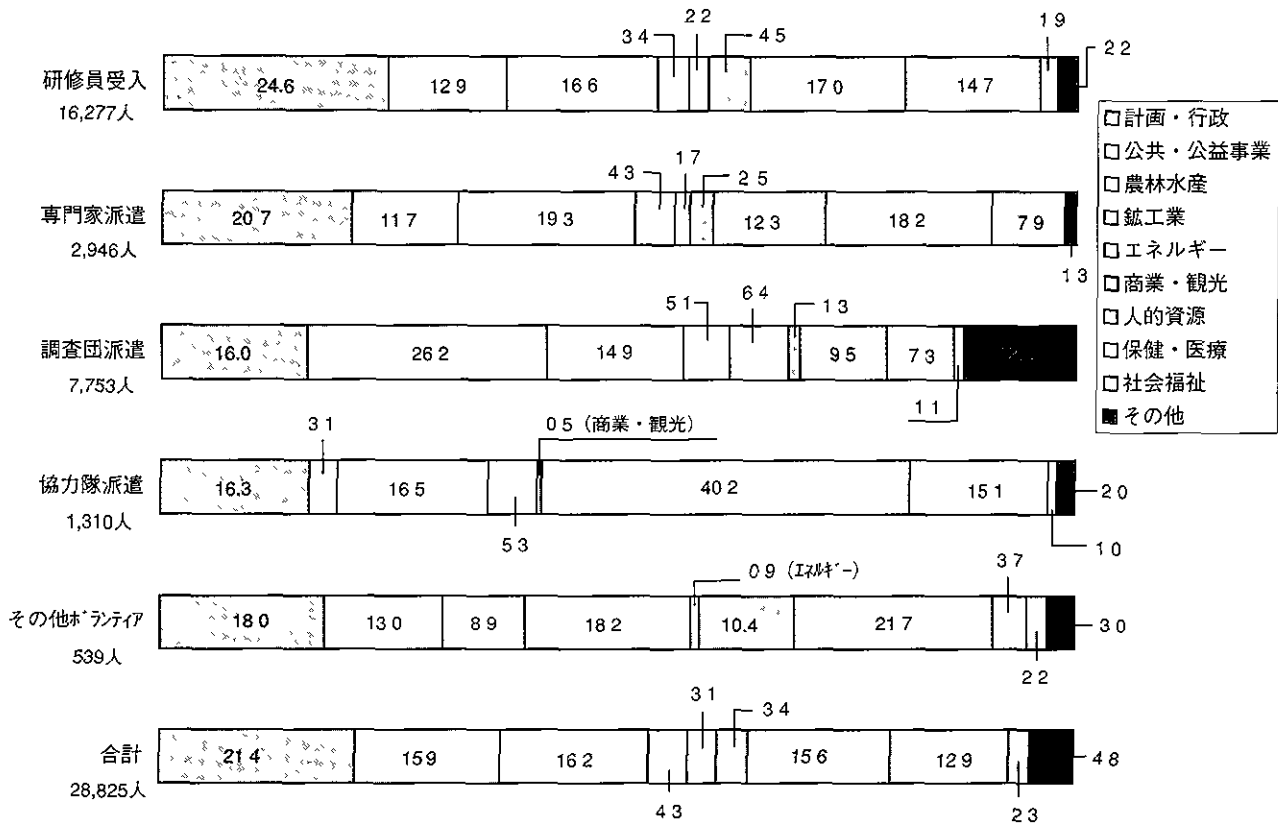
## (6) 累 計

(単位 人 %)

分野 形態	合計	計画・行政		公共・公益事業			農林水産				鉱工業		エネルギー	商業・貿易		人的資源		保健医療	社会福祉	その他	
		開発計画	行政	公益事業	運輸交通	社会基盤	通信放送	農業	畜産	林業	水産	鉱業		工業	商業・貿易	観光	人的資源				科学・文化
研修員受入	275,453	8,558	41,772	6,489	15,589	11,335	15,999	24,502	4,962	4,962	8,093	3,413	19,402	6,550	10,974	1,509	49,895	1,736	31,041	6,804	1,858
(構成比)	100.0%	3.1%	15.2%	2.4%	5.7%	4.1%	5.8%	8.9%	1.8%	1.8%	2.9%	1.2%	7.0%	2.4%	4.0%	0.5%	18.1%	0.6%	11.3%	2.5%	0.7%
専門家派遣	70,871	1,944	4,778	1,552	5,674	3,892	2,939	9,411	2,183	2,892	3,086	1,876	4,601	1,131	904	171	6,556	1,307	12,891	1,999	1,084
(構成比)	100.0%	2.7%	6.7%	2.2%	8.0%	5.5%	4.1%	13.3%	3.1%	4.1%	4.4%	2.6%	6.5%	1.6%	1.3%	0.2%	9.3%	1.8%	18.2%	2.8%	1.5%
調査団派遣	182,836	9,046	7,756	12,283	24,025	16,534	5,118	24,101	1,695	6,138	5,801	8,915	12,441	10,926	656	1,279	8,516	716	12,141	954	13,795
(構成比)	100.0%	4.9%	4.2%	6.7%	13.1%	9.0%	2.8%	13.2%	0.9%	3.4%	3.2%	4.9%	6.8%	6.0%	0.4%	0.7%	4.7%	0.4%	6.6%	0.5%	7.5%
協力隊派遣	25,529	91	2,293	143	188	1,584	701	3,512	930	406	577	26	2,917	38	70	36	6,065	1,973	3,448	52	479
(構成比)	100.0%	0.4%	9.0%	0.6%	0.7%	6.2%	2.7%	13.8%	3.6%	1.6%	2.3%	0.1%	11.4%	0.1%	0.3%	0.1%	23.8%	7.7%	13.5%	0.2%	1.9%
移住者渡航	73,437		96	5	2	33	80	608	29	2	6	1	292	7	100	18	217	11	56	10	71,864
(構成比)	100.0%		0.1%	0.0%	0.0%	0.0%	0.1%	0.8%	0.0%	0.0%	0.0%	0.0%	0.4%	0.0%	0.1%	0.0%	0.3%	0.0%	0.1%	0.0%	97.9%
その他 ボランティア	1,984	50	204	32	65	89	37	137	20	10	33	7	340	15	118	25	442	93	95	68	104
(構成比)	100.0%	2.5%	10.3%	1.6%	3.3%	4.5%	1.9%	6.9%	1.0%	0.5%	1.7%	0.4%	17.1%	0.8%	5.9%	1.3%	22.3%	4.7%	4.8%	3.4%	5.2%

(7) 人数構成比 (2003年度)


(%)



2. 形態別・分野別・人数  
実績

(8) 人数構成比 (累計)

(%)



### 3. 形態別・地域別・分野別人数実績（累計）

（二国間）

形態	地域名	分野		公共・公益事業					農林水産				鉱工業		商業・観光		人的資源		保健・	社会	その他	
		合計	計画	行政	公益事業	運輸交通	社会基盤	通信放送	農業	畜産	林業	水産	鉱業	工業	エールキー	商業貿易	観光	人的資源	科学文化	医療		福祉
研修員受入	アジア地域	166,218	5,424	28,094	3,954	7,980	6,604	6,786	14,641	2,526	2,890	2,490	1,475	10,698	3,232	5,875	734	38,954	1,044	16,500	5,113	1,204
	大洋州地域	7,328	140	1,041	83	532	363	730	295	54	200	890	39	199	85	187	77	1,673	31	435	254	20
	北米・中南米地域	44,319	1,004	5,076	956	3,088	1,696	3,794	3,805	1,552	1,047	2,960	1,154	3,492	1,099	1,987	333	3,366	387	6,649	605	269
	中近東地域	20,360	543	2,974	577	2,001	1,253	2,033	1,463	167	73	575	358	2,607	1,018	569	186	1,521	147	1,919	275	101
	アフリカ地域	26,839	945	2,700	583	1,445	1,283	2,139	3,533	593	652	842	295	1,804	287	689	127	3,857	59	4,504	402	100
	欧州地域	5,138	346	1,384	86	247	51	138	299	31	12	33	58	174	198	1,509	39	124	21	294	41	53
	全世界	1														1						
	合計	270,203	8,402	41,269	6,239	15,293	11,250	15,620	24,036	4,923	4,874	7,790	3,379	18,974	5,919	10,817	1,496	49,495	1,689	30,301	6,690	1,747
専門家派遣	アジア地域	42,094	1,128	3,330	1,067	3,414	2,749	1,614	5,823	1,233	1,905	898	880	2,828	693	612	83	3,922	874	7,542	951	548
	大洋州地域	1,041	26	47	14	92	25	62	89	2	97	275	7	14	19	5	4	53		162	25	23
	北米・中南米地域	13,207	213	701	161	947	473	649	2,064	665	581	806	663	807	153	121	33	994	151	2,488	398	139
	中近東地域	6,389	183	286	160	706	283	239	523	81	19	456	213	590	138	51	15	609	185	1,054	444	154
	アフリカ地域	5,437	231	151	111	242	243	214	702	165	265	299	35	204	58	27	10	804	53	1,442	48	133
	欧州地域	996	68	188	28	86	22	7	62	33	6	4	12	74	58	70	14	34	5	123	78	24
	全世界	90	1			5								1				1		64	17	1
	合計	69,254	1,850	4,703	1,541	5,492	3,795	2,785	9,263	2,179	2,873	2,738	1,810	4,518	1,119	886	159	6,417	1,268	12,875	1,961	1,022
調査団派遣	アジア地域	100,765	5,432	4,884	6,177	14,471	9,916	3,076	13,389	1,026	3,182	1,350	3,728	8,074	6,549	490	556	4,662	619	6,214	665	6,305
	大洋州地域	4,663	136	94	177	782	218	171	128	30	286	770	439	1	265	6	36	255	8	356	21	484
	北米・中南米地域	29,889	1,027	1,281	1,624	3,855	2,196	679	4,499	416	1,417	1,599	2,865	1,348	1,340	71	219	905	50	2,135	68	2,295
	中近東地域	16,697	750	798	1,327	2,496	1,345	427	2,020	49	188	632	816	1,485	1,252	35	320	750	37	1,029	50	891
	アフリカ地域	22,390	838	150	2,375	1,860	2,673	727	3,460	130	940	1,429	658	450	1,183	4	102	1,806	2	2,025	52	1,526
	欧州地域	4,251	280	526	546	519	108	4	193	24	91	3	43	478	319	29	46	53		271	44	674
	全世界	4,181	583	23	57	42	78	34	412	20	34	18	366	605	18	21		85		111	54	1,620
	合計	182,836	9,046	7,756	12,283	24,025	16,534	5,118	24,101	1,695	6,138	5,801	8,915	12,441	10,926	656	1,279	6,516	716	12,141	954	13,795
協力隊派遣	アジア地域	7,794	28	608	46	31	341	217	1,371	375	114	196	15	904	18	18	10	1,826	490	1,042	6	138
	大洋州地域	2,159	8	263	7	8	182	43	176	40	23	92		237	6	9	10	597	125	318	1	14
	北米・中南米地域	5,543	12	554	14	14	104	98	769	195	102	109		492		22	5	1,287	688	892	24	162
	中近東地域	1,749	5	201	10	6	272	17	87	72	24	34		226	1		4	369	183	190	2	46
	アフリカ地域	7,646	38	564	60	127	673	324	1,091	246	133	139	11	1,026	13	19	7	1,692	436	941	13	93
	欧州地域	498		93	6		2		4		10			19				279	36	38	3	7
	合計	25,389	91	2,283	143	186	1,574	699	3,498	928	406	570	26	2,904	38	69	36	6,050	1,958	3,421	49	460
移住者渡航	大洋州地域	426		28		12	18		1			1	77	1	29	1			3		255	
	北米・中南米地域	73,011		68	5	2	21	62	608	28	2	6		215	6	71	17	217	11	53	10	71,609
	合計	73,437		96	5	2	33	80	608	29	2	6	1	292	7	100	18	217	11	56	10	71,864
その他ボランティア	アジア地域	633	16	61	13	24	32	20	53	5	4	14	2	152	4	49	10	68	33	35	23	15
	大洋州地域	152	1	25	2	11	14	6	9	1		8		20	4	4	4	22	4	16		1
	北米・中南米地域	885	21	67	14	20	25	7	62	10	4	7	5	94	3	36	7	318	40	36	44	65
	中近東地域	220	12	43	3	8	9	3	6	1		2		62	3	25	2	23	10	2	1	5
	アフリカ地域	28		1		2		1	1					12	1	3	2	5				
	欧州地域	1																1				
	合計	1,919	50	197	32	65	80	37	131	17	8	31	7	340	15	117	25	437	87	89	68	86



(国際機関)

形態	地域名	分野		公共・公益事業					農林水産				鉱工業		エネルギー	商業・観光		人的資源		保健・医療	社会福祉	その他
		合計	開発計画	行政	公益事業	運輸交通	社会基盤	通信・放送	農業	畜産	林業	水産	鉱業	工業		商業・貿易	観光	人的資源	科学・文化			
研修員受入	アジア地域	3,943	15	342	215	219	58	302	393	36	81	288	31	312	527	88	8	144	41	635	110	98
	大洋州地域	49	1	17		1		2	1				2	3				6	14	1	1	
	北米・中南米地域	98	1	3	1	20	6	13	4		2	4	1	6	24	1	1	3		7		1
	中近東地域	574	20	88	42	29	5	38	3		4	5	2	15	31	23		208		49	2	10
	アフリカ地域	432	118	48	2	5	11	17	59	3		3		45	2	39	4	42		33	1	
	欧州地域	154	1	5		22	5	7	6		1	3		48	44	6		3		2		1
	合計	5,250	156	503	260	296	85	379	466	39	38	303	34	428	631	157	13	400	47	740	114	111
専門家派遣	アジア地域	1,376	79	56	10	153	91	138	106		8	341	43	73	12	16	12	110	38	7	32	51
	大洋州地域	42	4			5		4				3	21	1				3		1		
	北米・中南米地域	62	7	5		14	1	1	20		8			2			1					3
	中近東地域	38		3				4		2				3				21		1	3	1
	アフリカ地域	59	3	5		4	5	2	17	2	3		2	3			1		1	5		6
	欧州地域	30	1	6	1	6		4						1				5		2	3	1
	全世界	10						1	5			4										
合計	1,617	94	75	11	182	97	154	148	4	19	348	66	83	12	18	12	139	39	16	38	62	
協力隊派遣	アジア地域	58		4		2	3		7	1	2		5		1		6	6	11	1	9	
	大洋州地域	22		1			3	1	1	1	3		5				4		3			
	北米・中南米地域	24		5			1		2		1							6	6	2	1	
	中近東地域	6							1										1	1		3
	アフリカ地域	28				3	1	3					3				5	2	6		5	
	欧州地域	2										1										1
	合計	140		10		2	10	2	14	2		7		13		1		15	15	27	3	19
その他ボランティア	アジア地域	23		4		4		3		2	1							1	1		7	
	大洋州地域	5		1					1											1	2	
	北米・中南米地域	19		1		3		2	2								2	1	2		6	
	中近東地域	1																		1		
	アフリカ地域	17		1		2		1			1				1		3	4	1		3	
	合計	65		7		9		6	3	2	2				1		5	6	6		18	

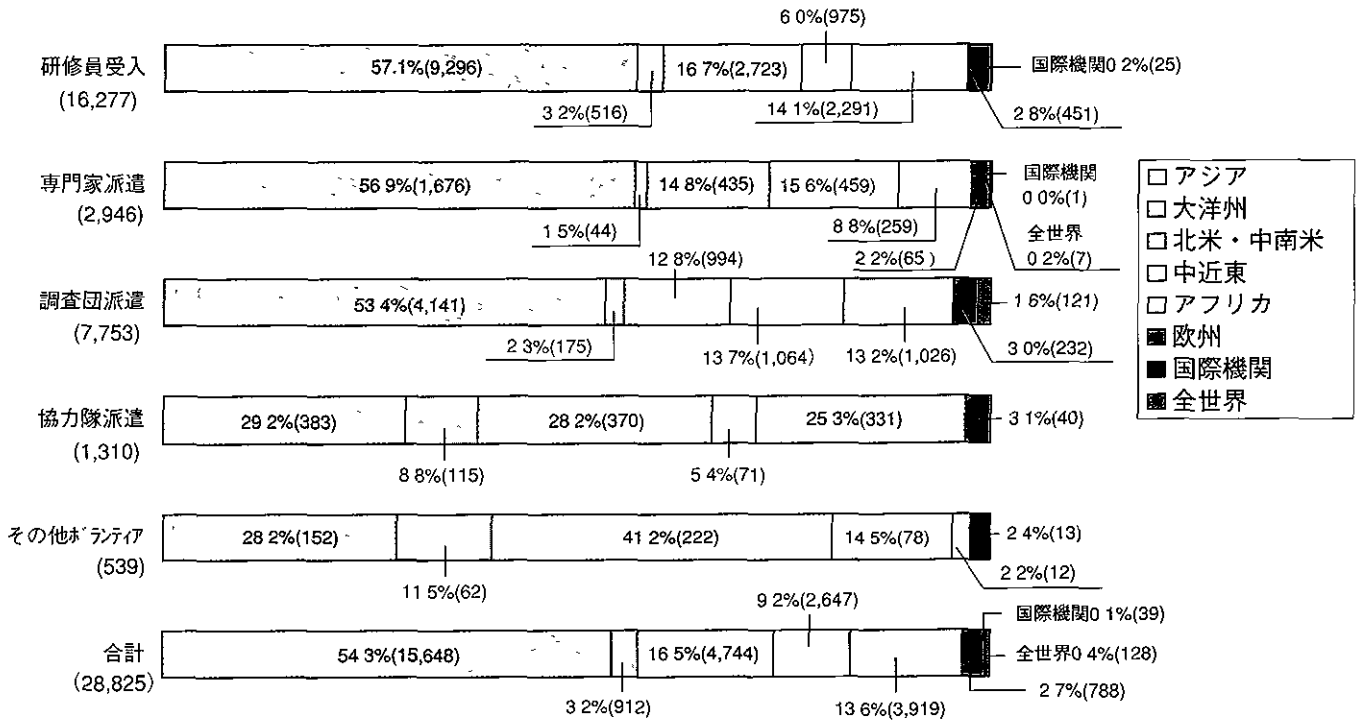
3. 形態別・地域別・分野別  
 別人数実績(累計)



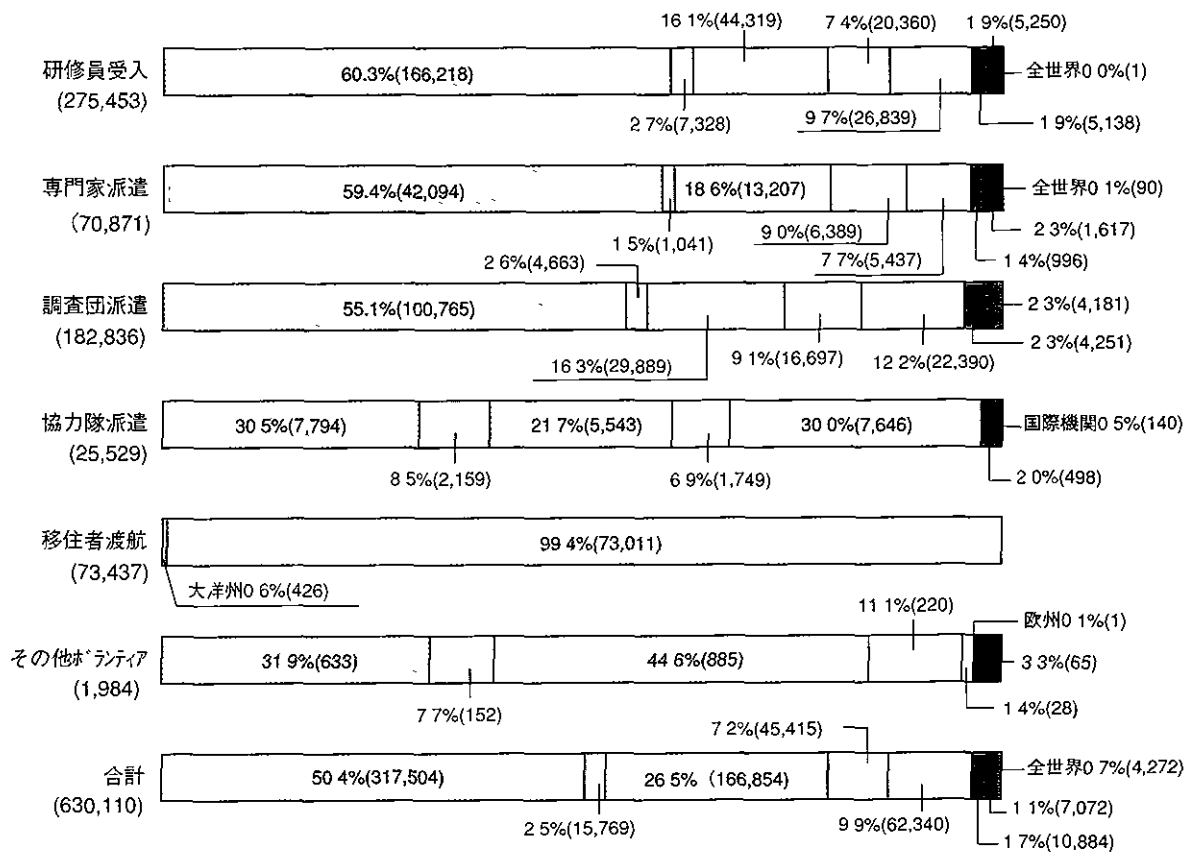
#### 4. 形態別・地域別受入、派遣実績

(単位：人数)

##### (1) 2003年度



##### (2) 累計



4. 形態別・地域別受入、派遣実績



## 5. 専門家派遣実績内訳

(1) 2003年度事業別、専門家短・長期別派遣実績表 (2004年3月31日現在)

単位:人数

事業区分	形態	新規	継続	総計	
技術協力プロジェクト事業	短期	一般技術専門家	319	92	411
		第三国専門家	78	10	88
		在外技術研修講師	153		153
		技術協力プロジェクト専門家	1,402	100	1,502
		短期合計	1,952	202	2,154
	長期	一般技術専門家	140	375	515
		第三国専門家	18	11	29
		国際機関専門家	1	13	14
		技術協力プロジェクト専門家	317	846	1,163
		長期合計	476	1,245	1,721
	合計	一般技術専門家	459	467	926
		第三国専門家	96	21	117
		在外技術研修講師	153		153
		国際機関専門家	1	13	14
		技術協力プロジェクト専門家	1,719	946	2,665
	総合計	2,428	1,447	3,875	
無償資金協力事業	短期	1	5	6	
	長期				
	合計	1	5	6	
災害援助等協力事業	短期	181	2	183	
	長期				
	合計	181	2	183	
国・課題別事業計画	短期	開発協力専門家	1		1
		援助効率専門家	59	10	69
		短期合計	60	10	70
	長期	援助効率促進専門家	85	93	178
		長期合計	85	93	178
	合計	開発協力専門家	1		1
		援助効率促進専門家	144	103	247
	総合計	145	103	248	
国民参加技術協力推進事業	短期	191		191	
	長期				
	合計	191		191	
総合計	短期	2,384	214	2,598	
	長期	562	1,343	1,905	
	合計	2,946	1,557	4,503	

(2) 専門家赴任時現職別派遣実績表 (新規)

(単位:人数)

事業区分	短・長期別	国家公務員	地方公務員	特殊法人	特定独立行政法人(国公基弾)	特定独立行政法人(国公以外)	非特定独立行政法人	民間	自営	JICA特別嘱託	JICA役職員	国際協力専門員	無職	計
技術協力プロジェクト事業	短期	582	118	57	2	127	13	777	32		3	37	204	1,952
	長期	96	26	8		6	9	185	3		14	27	102	476
	合計	678	144	65	2	133	22	962	35		17	64	306	2,428
無償資金協力事業	短期													
	長期							1						1
	合計							1						1
災害援助等協力事業	短期	100	46					12			10		13	181
	長期													
	合計	100	46					12			10		13	181
国・課題別事業計画	短期	4				2	1	18	4		1	10	20	60
	長期							22	1		10	22	30	85
	合計	4				2	1	40	5		11	32	50	145
国民参加技術協力推進事業	短期	5	57					124					5	191
	長期													
	合計	5	57					124					5	191
合計	短期	691	221	57	2	129	14	931	36		14	47	242	2,384
	長期	96	26	8		6	9	208	4		24	49	132	562
	合計	787	247	65	2	135	23	1,139	40		38	96	374	2,946

(単位 人数)

専門家赴任時現職別派遣実績表 (継続)

事業区分	短・長期別	国家公務員	地方公務員	特殊法人	特定独立行政法人(国公基準)	特定独立行政法人(国公以外)	非特定独立行政法人	民間	自営	JICA特別嘱託	JICA役職員	国際協力専門員	無職	計
技術協力プロジェクト事業	短期	45	8	1		6	1	86	5	1		4	45	202
	長期	225	51	42	2	22	26	532	5		34	44	262	1,245
	合計	270	59	43	2	28	27	618	10	1	34	48	307	1,447
無償資金協力事業	短期													
	長期										1	4		5
	合計										1	4		5
災害援助等協力事業	短期	2												2
	長期													
	合計	2												2
国・課題別事業計画	短期							2			1	2	5	10
	長期	3						24			11	8	47	93
	合計	3						26			12	10	52	103
合計	短期	47	8	1		6	1	88	5	1	1	6	50	214
	長期	228	51	42	2	22	26	556	5		46	56	309	1,343
	合計	275	59	43	2	28	27	644	10	1	47	62	359	1,557

(3) 専門家赴任時住所県別派遣実績表

出身県別	新規			継続			合計		
	短期	長期	計	短期	長期	計	短期	長期	計
北海道	89	15	104	4	36	40	93	51	144
青森県	3	3	6	2	8	10	5	11	16
岩手県	19	1	20		7	7	19	8	27
宮城県	12	5	17	2	12	14	14	17	31
秋田県	8	2	10	2	2	4	10	4	14
山形県	16	1	17		2	2	16	3	19
福島県	10	2	12	1	10	11	11	12	23
茨城県	129	21	150	13	62	75	142	83	225
栃木県	15	5	20	4	7	11	19	12	31
群馬県	9	7	16	2	11	13	11	18	29
埼玉県	133	25	158	14	100	114	147	125	272
千葉県	134	51	185	12	131	143	146	182	328
東京都	565	208	773	44	385	429	609	593	1,202
神奈川県	195	55	250	33	167	200	228	222	450
新潟県	43	5	48	1	9	10	44	14	58
富山県	6	2	8	6	3	9	12	5	17
石川県	6	1	7	1	6	7	7	7	14
福井県	2	1	3	1	2	3	3	3	6
山梨県	7	2	9	2	3	5	9	5	14
長野県	12	4	16		14	14	12	18	30
岐阜県	11	2	13	2	6	8	13	8	21
静岡県	20	10	30	5	24	29	25	34	59
愛知県	67	15	82	6	40	46	73	55	128
三重県	14		14		6	6	14	6	20
滋賀県	12	1	13	3	3	6	15	4	19
京都府	51	9	60	7	23	30	58	32	90
大阪府	73	13	86	5	51	56	78	64	142
兵庫県	67	13	80	4	35	39	71	48	119
奈良県	16	4	20		9	9	16	13	29
和歌山県	2		2		4	4	2	4	6
鳥取県	8	2	10	1	2	3	9	4	13
島根県	5	2	7		5	5	5	7	12
岡山県	11	4	15	3	8	11	14	12	26
広島県	29	7	36		15	15	29	22	51
山口県	13	2	15	4	4	8	17	6	23
徳島県	25	2	27	1	6	7	26	8	34
香川県	12	3	15		5	5	12	8	20
愛媛県	6	2	8	2	3	5	8	5	13
高知県	3	2	5		6	6	3	8	11
福岡県	60	9	69	4	38	42	64	47	111
佐賀県	6		6	1		1	7		7
長崎県	24	2	26	2	5	7	26	7	33
熊本県	14	4	18		8	8	14	12	26
大分県	15	1	16	1	13	14	16	14	30
宮崎県	4	3	7		8	8	4	11	15
鹿児島県	9	4	13		9	9	9	13	22
沖縄県	38	5	43	2	11	13	40	16	56
その他	278	7	285	7	8	15	285	15	300
合計	2,306	544	2,850	204	1,332	1,536	2,510	1,876	4,386

※第三国専門家は除く



(4) 専門家関係省庁別派遣実績表

省庁別	新規			継続			合計		
	短期	長期	計	短期	長期	計	短期	長期	計
総務省	8	7	15	5	19	24	13	26	39
財務省	36	7	43	2	10	12	38	17	55
文部科学省	198	15	213	13	24	37	211	39	250
厚生労働省	179	28	207	11	74	85	190	102	292
経済産業省	26	15	41	11	75	86	37	90	127
国土交通省	167	44	211	11	107	118	178	151	329
環境省	30	10	40	2	24	26	32	34	66
内閣府	6	1	7		3	3	6	4	10
人事院	3		3				3		3
公正取引委員会					1	1		1	1
警察庁	48	3	51	1	9	10	49	12	61
防衛庁	58		58		1	1	58	1	59
法務省	14	2	16		5	5	14	7	21
外務省	9		9	1		1	10		10
国税庁	11	1	12				11	1	12
文部省					3	3		3	3
厚生省					1	1		1	1
農林水産省	170	51	221	20	245	265	190	296	486
通商産業省					6	6		6	6
運輸省					1	1		1	1
海上保安庁	19		19				19		19
郵政省					1	1		1	1
労働省					5	5		5	5
消防庁	35	1	36		3	3	35	4	39
その他	1,367	377	1,744	137	726	863	1,504	1,103	2,607
合計	2,384	562	2,946	214	1,343	1,557	2,598	1,905	4,503

## 6. 養成確保専門家

区分	新規・継続 人数・M/M	新規		継続		合計	
		人数	延人月	人数	延人月	人数	延人月
養成 専 門 家	派遣前研修	594	554.4			594	554.4
	プロジェクト調整員研修	72	4.8			72	4.8
	評価・モニタリング研修	422	56.3			422	56.3
	技術協力専門家養成研修	124	222.8			124	222.8
	地方自治体職員等 国際協力実務研修	78	32.3			78	32.3
	ジュニア専門員	40	317.3	94	1,064.4	134	1,381.7
	ジュニア専門員 フェーズ2	6	51.0	3	36.0	9	87.0
	海外長期研修	31	194.0	51	378.0	82	572.0
	国内長期研修	23	232.0	11	114.0	34	346.0
	専門家育成個人研修	4	30.5	1	2.3	5	32.8
	インターンシップ	46	94.6			46	94.6
	NGO体験プログラム (NGOインターン)	1	1.1			1	1.1
	NGO人材育成研修	20	4.4			20	4.4
	本邦NGOに対する 技術者派遣	8	26.9			8	26.9
	NGO-JICA相互研修	26	4.4			26	4.4
	NGO国内長期研修	2	12.0	2	12.0	4	24.0
	計	1,497	1,838.8	162	1,606.7	1,659	3,445.5
確 保 専 門 家	登録専門家	3,352		1,255		4,607	
	公募専門家						
	特別嘱託	35	162.5	8	20.3	43	182.8
	国際協力専門員	5	45.5	85	1,007.0	90	1,052.5
	専門技術嘱託	2		1		3	
計	3,394	208.0	1,349	1,027.3	4,743	1,235.3	
合計	4,891	2,046.8	1,511	2,634.0	6,402	4,680.8	

## 7. 2003年度 地域・形態・分野別人数実績

## 総合計

35,085 人

	新規	継続	計
研修員合計	16,277	1,230	17,507
専門家合計	2,946	1,557	4,503
調査団合計	7,753	295	8,048
協力隊合計	1,310	2,300	3,610
その他ボランティア合計	539	878	1,417

\* その他ボランティアの内訳  
 シニア海外ボランティア  
 日系社会シニアボランティア  
 国連ボランティア  
 日系社会青年ボランティア



## 2003年度 地域・形態・分野別人数実績

### 二国間計

	新規	継続	計
研修員合計	16,252	1,228	17,480
専門家合計	2,945	1,543	4,488
調査団合計	7,753	295	8,048
協力隊合計	1,310	2,300	3,610
その他ボランティア合計	526	848	1,374

2003年度  
(二国間)

単位 人

	計画・行政		公共・公益事業				農林水産			鉱工業		エネルギー	商業・観光		人的資源	保健・医療	社会福祉	その他			
	開発計画	行政	公益事業	運輸	社会福祉	通関	放送	農業	畜産	林業	水産		鉱業	工業					商業・観光	観光	
研修員受入	10,020	399	2,484	419	316	241	135	763	122	371	89	60	230	251	377	18	2,081	31	1,286	184	163
新規	9,296	365	2,419	415	289	219	135	701	101	362	78	59	216	249	350	18	1,794	21	1,222	180	163
継続	724	34	65	4	27	22		62	21	9	11	1	14	2	27		347	10	64	4	
専門家派遣	2,541	164	442	53	142	122	33	266	76	130	36	46	103	60	59	7	264	7	426	68	37
新規長期	306	33	59	4	22	16	9	37	12	20	1	5	5	8	6	1	26	1	32	4	5
新規短期	1,370	71	255	35	73	61	7	127	36	45	16	27	46	24	29	4	156	5	289	47	17
継続長期	749	57	101	12	47	39	16	94	26	61	16	14	38	24	19	1	69	1	84	15	15
継続短期	116	3	27	2		6	1	8	2	4	3		14	4	5	1	13		21	2	
調査員派遣	4,288	341	521	316	603	243	40	238	57	80	17	70	193	442	26		354	34	327	59	327
新規	4,141	332	492	290	583	242	37	232	50	80	17	70	191	435	26		334	34	319	59	318
継続	147	9	29	26	20	1	3	6	7				2	7			20		8		9
協力隊派遣	1,048		189	5		23	4	93	23	10	11	1	53		1	7	347	73	186	3	19
新規	383		69	3		7	1	34	9	4	4		20		1	1	131	24	65	1	9
継続	665		120	2		16	3	59	14	6	7	1	33			6	216	49	121	2	10
その他ボランティア	464	16	47	9	18	23	16	34	4	4	10	1	114	4	27	7	50	26	26	16	12
新規	152	12	14	2	5	9	10	8	3	2		1	37		9	3	20	6	7	4	
継続	312	4	33	7	13	14	6	26	1	2	10		77	4	18	4	30	20	19	12	12

大洋州地域

研修員受入	546	13	77	9	39	60	14	23	5	2	2	69	3	3	10	9	4	138	5	44	13	6
新規	516	9	75	9	39	60	14	18	3	2	2	67	3	3	10	9	4	127	4	41	13	6
継続	30	4	2					5	2			2						11	1	3		
専門家派遣	76	8	10	2	4		2	6	1	1	16				2	1	2	15		4	1	1
新規長期	11	4	1					3			2											1
新規短期	33	1	3	2	2		1	2	1	1	6						1	10		3		
継続長期	28	3	5		1		1	1			6				2	1	1	5		1	1	
継続短期	4		1		1						2											

2003年度  
(二国間)

	計画・行政		公共・公益事業			農林水産				鉱工業		エネルギー	商業・観光 貿易・観光	人的資源		保健・医療	社会福祉	その他
	開業計画	行政	公益事業	運輸交通	社会福祉	通信・放送	農林水産			鉱工業				人的資源	科学・文化			
							農業	畜産	林業	水産	鉱業	工業						
調査団派遣	7	2	8	34			4	2		8	12	1	16	33		18	10	24
新規	7	2	8	30			4	2		8	12	1	16	33		18	10	24
継続				4														
協力隊派遣		53	1		28	1	23	6	1	7	12			145	17	45	1	6
新規		15			6		8			2	4			56	7	12	1	3
継続		38	1		22	1	15	6	1	5	8			89	10	33		3
その他ボランティア	1	22	1	7	12	6	8	1		6	17	4	4	16	3	14		1
新規	1	12		7	2	3	5	1		5	5	4	4	7	1	4		
継続		10	1		10	3	3			1	12		2	9	2	10		1

北米・中南米地域

研修員受入	2,946	47	343	163	76	72	60	220	171	49	350	30	106	20	104	37	249	71	646	61	71
新規	2,723	46	334	163	70	67	57	197	160	45	333	30	95	17	90	36	228	44	579	61	71
継続	223	1	9		6	5	3	23	11	4	17		11	3	14	1	21	27	67		
専門家派遣	727	66	75	15	13	21	1	120	42	52	44	31	32	3	20		55		127	2	8
新規長期	97	21	7	4	1	2	1	16	4	4	1	2	2		7		5		16		4
新規短期	338	10	53	11	7	11		43	18	29	20	12	13	2	6		32		68	1	2
継続長期	249	33	10		3	7		56	17	16	19	15	14		5		15		37		2
継続短期	43	2	5		2	1		5	3	3	4	2	3	1	2		3		6	1	
調査団派遣	1,023	64	81	100	167	45		89	15	48	51	31	21	28	2	6	51	2	57	7	158
新規	994	64	81	92	167	45		89	15	37	51	28	21	28	2	6	51	2	53	7	155
継続	29			8						11		3							4		3
協力隊派遣	967		168	2	2	14		154	26	12	10		57		3	3	248	86	158	10	14
新規	370		67			1		56	8	4	3		19		1	2	101	32	62	6	8
継続	597		101	2	2	13		98	18	8	7		38		2	1	147	54	96	4	6
その他ボランティア	580	21	40	10	17	20	5	38	9	1	6	4	62	1	34	7	192	28	21	26	38
新規	222	16	16	5	6	7	2	11	5		5	1	26		22	7	57	10	8	8	10
継続	358	5	24	5	11	13	3	27	4	1	1	3	36	1	12		135	18	13	18	28

中近東地域

2003年度  
(二国間)

	計画・行政		公共・公益事業			農林水産			鉱工業		エネルギー	商業・観光 貿易・観光	人的資源 人的資源	人的資源 科学・文化	保健・医療	社会福祉	その他		
	開発 計画	行政	公営 事業	運輸 交通	社会 福祉	通信・ 放送	農業	畜産	林業	水産								鉱業	工業
研修員受入	39	214	22	91	64	20	86	9	4	24	11	83	31	15	131	12	104	19	37
新規	39	198	22	85	64	20	75	5	4	22	11	56	30	15	128	11	95	19	37
継続		16		6			11	4				27	1		3	1	9		
専門家派遣	25	25	12	19	25	3	53	3	3	24	12	17	18	8	89	1	64	182	14
新規長期	11	1	1	2	1	1	11	1	1	2		1	2	1	14		7	1	4
新規短期	5	16	5	12	20	1	25	1	1	11	6	6	9	5	50	1	36	180	5
継続長期	7	6	3	5	4	1	16	1		9	6	8	7	2	24		12		2
継続短期	2	2	3				1		1	2		2			1		9	1	3
調査団派遣	111	98	54	174	57	4	96	3	44	13	22	13	6	8	98	5	53	5	177
新規	108	98	54	168	57	4	90	3	44	9	22	13	6	8	98	5	52	5	170
継続	3			6			6			4							1		7
協力隊派遣		40			13		4	1	1	1		9		2	47	53	41		2
新規		13			5		1				1	1	31	1	15	19	15		1
継続		27			8		3	1	1	1		8		1	32	34	26		1
その他ボランティア	12	32	3	6	7		3	1		1	54	1	1	19	19	8	1	1	4
新規	8	16	1	5	4						22			7	9	5			
継続	4	16	2	1	3		3	1		1	32	1	1	12	10	3	1	1	4
アフリカ地域																			
研修員受入	67	324	105	71	110	60	351	78	50	83	6	47	11	8	471	9	469	35	33
新規	67	312	105	69	107	50	318	64	48	73	6	44	11	8	426	7	448	35	33
継続		12		2	3	10	33	14	2	10		3			45	2	21		
専門家派遣	39	23	11	9	20	3	74	7	23	21		2	1	1	85	2	114	1	11
新規長期	13	1	1		1		9	1	8	3					17	1	22		
新規短期	9	14	6	1	13	1	28	5	7	6		1			36	1	51	1	1
継続長期	16	6	4	8	5	2	33	1	8	12		1	1		30		33		10
継続短期	1	2			1		4								2		8		
調査団派遣	12	8	127	31	29	8	245		58	92	35	1	8		176		132		140
新規	12	8	89	31	26	8	245		57	84	35	1	8		168		114		140



2003年度  
(二国間)

単位:人

調査対象	計画・行政		公共・公益事業				農林水産				鉱工業		エレクトロニクス	商業・観光		人的資源	保健・医療	社会福祉	その他	
	開発計画	行政	公益事業	運輸	社会基盤	通信・放送	農業	畜産	林業	水産	鉱業	工業		観光	貿易					人的資源
継続			38			3				1						8		18		
協力隊派遣		129	5			24		188	15	22	4	2	60	3	2	278	52	111	8	11
新規		43	4			11		65	5	9	1		24			103	17	41	4	4
継続		86	1			13		103	10	13	3	2	36	3	2	175	35	70	4	7
その他ボランティア		1				2		1					12	1	3	5				
新規		1						1					6	1	1					
継続						2						6		2	1	5				

欧州地域

研修員受入	18	125	9	25	8			20				20	8	34	100	10	21	15	7	45
新規	18	123	9	23	8			19				20	8	28	100	10	21	12	7	45
継続		2		2				1						6				3		
専門家派遣	10	23	1	12	1			7			1		2	6	12	3	7	6		
新規長期	3	1													3					
新規短期	4	14		8	1			4				1	6	5	3	6		6		
継続長期	3	5	1	3				2			1		1	4						
継続短期		3		1				1								1				
調査団派遣	29	3	34	48	24								4		6			10	3	77
新規	29	3	32	48	20								4		6			10	3	77
継続			2		4															
協力隊派遣		22	2					2		4			6			78	8	12	2	2
新規		6	2					1		2			2			19	3	3	1	1
継続		16						1		2			4			59	5	9	1	1
その他ボランティア																1				
継続																1				

全世界

専門家派遣	7																		7	
新規短期	7																		7	
調査団派遣	127	2						37								14				74

7. 2003年度 地域・  
形態・分野別人数実績

単位人

2003年度  
(二国間)

計画・行政 関係計画	行政		公益事業		公共・公益事業		農林水産			鉱工業		エネルギー	商業・観光		人的資源		保健・医療	社会福祉	その他
	行政	公益事業	運輸・交通	社会福祉	通信・放送	農業	畜産	林業	水産	鉱業	工業		商業・観光	観光	人的資源	科学・文化			
新規	2					37									14				68
継続																			6

調査年度

2003年度 地域・形態・分野別人数実績

国際機関計

	新規	継続	計
研修員合計	25	2	27
専門家合計	1	14	15
調査団合計	0	0	0
協力隊合計	0	0	0
その他ボランティア合計	13	30	43

単位：人

2003年度  
(国際機関)

	計画・行政		公益事業		農林水産			鉱工業		エネルギー	商業・観光		人的資源		保健・医療	社会福祉	その他	
	計画	行政	公益事業	公共	農業	畜産	林業	水産	工業		工業	商業・観光	観光	人的資源				科学・文化
研修員受入														13				
新規										14				13				
継続										2								
専門家派遣	1	1		1			4	1		1			4		1			
新規長期							1											
継続長期	1	1		1			3	1		1			4		1			
その他ボランティア		2		6	3	2	1	2			1		4	2	5			15
新規		1		1			1	1					1	1	1			6
継続		1		5	3	2	1	1			1		3	1	4			9

国際機関

国際機関