No. 61

平成15事業年度

財務諸表及び附属明細書

添付書類

1. 事業報告書
2. 決算報告書
3. 監事意見書

JICA LIBRARY
1174632[8]

国際協力事業団

会 二
J R
03 －7

目　　　　　次

財　務　諸　表・・・・・・・・・・・・・・・・・・ 1

　財　産　目　録・・・・・・・・・・・・・・・・ 3

　貸借対照表・・・・・・・・・・・・・・・・ 5

　損益計算書・・・・・・・・・・・・・・・・ 7

附属明細書・・・・・・・・・・・・・・・・・・ 9

添　付　書　類・・・・・・・・・・・・・・・・・・ 89

　1　事業報告書・・・・・・・・・・・・・・・・ 91

　　事　業　概　要・・・・・・・・・・・・・・ 93

　　事　業　実　績・・・・・・・・・・・・・・ 107

　　資金収支実績・・・・・・・・・・・・・・ 119

　2　決算報告書・・・・・・・・・・・・・・・・ 123

　3　監事意見書・・・・・・・・・・・・・・・・ 131

1174632[8]

財　務　諸　表

(1)財　産　目　録

(2)貸　借　対　照　表

(3)損　益　計　算　書

（1）財　産　目　録

平成15年9月30日現在

（単位：円）

資産の部		負債の部	
科目	金額	科目	金額
流動資産	63,511,236,553	流動負債	12,290,340,775
現金・預金	63,399,984,272	未払金	8,709,177,199
積送物品	29,063,781	未払費用	373,170,920
仮払金	3,905,991	前受金	2,549,835,686
未収収益	40,395,371	預り金	658,156,970
未収金	12,384,658	固定負債	7,694,457,514
その他の流動資産	25,502,480	退職給与引当金	2,656,319,473
固定資産	84,482,623,385	資産見返補助金	1,167,249,971
開発投融資資産	13,574,104,820	資産見返交付金	3,870,888,070
貸付金	13,225,009,777		
出資金	1,000,000,000		
貸倒引当金	△ 650,904,957		
入植地資産	160,721,450		
入植地割賦元金	161,691,600		
貸倒引当金	△ 970,150		
移住投融資資産	4,706,384,301		
貸付金	4,734,793,059		
貸倒引当金	△ 28,408,758		
有形固定資産	64,392,848,766		
建物	41,042,580,899		
構築物	1,502,404,638		
機械・装置	262,172,324		
車両・運搬具	701,209,694		
工具・器具・備品	2,589,176,897		
土地	18,289,174,814		
建設仮勘定	6,129,500		

（単位：円）

資産の部		負債の部	
科目	金額	科目	金額
無形固定資産	36,796,833		
電話加入権	24,807,793		
電気等供給施設利用権	11,989,040		
投資その他の資産	1,611,767,215		
投資有価証券	37,043		
敷金・保証金	1,611,730,172		
		合計	19,984,798,289
合計	147,993,859,938	差引純資産	128,009,061,649

(2) 貸借対照表

平成15年9月30日現在

(単位：円)

資産の部		負債及び資本の部	
科目	金額	科目	金額
流動資産	63,511,236,553	流動負債	12,290,340,775
現金・預金	63,399,984,272	未払金	8,709,177,199
積送物品	29,063,781	未払費用	373,170,920
仮払金	3,905,991	前受金	2,549,835,686
未収収益	40,395,371	預り金	658,156,970
未収金	12,384,658	固定負債	7,694,457,514
その他の流動資産	25,502,480	退職給与引当金	2,656,319,473
固定資産	84,482,623,385	資産見返補助金	1,167,249,971
開発投融資資産	13,574,104,820	資産見返交付金	3,870,888,070
貸付金	13,225,009,777		
出資金	1,000,000,000		
貸倒引当金	△ 650,904,957	(負債合計)	19,984,798,289
入植地資産	160,721,450		
入植地割賦元金	161,691,600	資本金	134,793,510,570
貸倒引当金	△ 970,150	政府出資金	134,793,510,570
移住投融資資産	4,706,384,301	剰余金	△ 6,784,448,921
貸付金	4,734,793,059	資本剰余金	425,754,790
貸倒引当金	△ 28,408,758	欠損金	△ 7,210,203,711
有形固定資産	64,392,848,766	繰越欠損金	△ 9,529,856,292
建物	41,042,580,899	当期利益金	2,319,652,581
構築物	1,502,404,638		
機械・装置	262,172,324		
車両・運搬具	701,209,694	(資本合計)	128,009,061,649
工具・器具・備品	2,589,176,897		
土地	18,289,174,814		
建設仮勘定	6,129,500		

（単位：円）

資産の部		負債及び資本の部	
科目	金額	科目	金額
無形固定資産	36,796,833		
電話加入権	24,807,793		
電気等供給施設利用権	11,989,040		
投資その他の資産	1,611,767,215		
投資有価証券	37,043		
敷金・保証金	1,611,730,172		
合計	147,993,859,938	合計	147,993,859,938

（3）損　益　計　算　書

自　平成15年4月　1日
至　平成15年9月30日

（単位：円）

費用の部		収益の部	
科目	金額	科目	金額
経常費用	78,693,862,335	経常収益	77,802,947,243
交付金等事業費	60,651,743,536	開発投融資収入	160,626,926
入植地事業費	377,298,193	入植地事業収入	61,243,971
受託事業費	1,887,280,124	移住投融資収入	46,059,345
直営事業費	126,635	受託事業収入	1,887,280,124
施設運営費	1,328,068,645	直営事業収入	33,789
一般管理費	13,428,492,264	施設利用収入	1,112,100,009
一般管理費	12,238,537,318	政府交付金収入	72,784,910,399
減価償却費	1,189,954,946	貸倒引当金戻入	688,307,358
貸倒引当金繰入	680,283,865	資産見返補助金戻入	19,650,022
事業外費用	340,569,073	資産見返交付金戻入	785,953,613
外国為替差損	332,248,164	事業外収益	256,781,687
雑損	8,320,909	受取利息	18,388,391
		外国為替差益	17,984,884
特別損失	784,935,394	雑益	220,408,412
前期損益修正損	58,223,729		
固定資産売却損	415,112,093	特別利益	3,995,503,067
固定資産除却損	311,599,572	固定資産売却益	3,995,503,067
当期利益金	2,319,652,581		
合計	81,798,450,310	合計	81,798,450,310

（注）当期利益金2,319,652,581円は、国際協力事業団法（昭和49年法律第62号）第30条第1項の規定に基づき、繰越欠損金に充当する。

重要な会計方針等

1．　有価証券の評価基準及び評価方法
　総平均法による原価法によっている。
2．　たな卸資産の評価基準及び評価方法
　畜類　　個別法による原価法によっている。
3．　固定資産の減価償却方法
　法人税法の基準に準じ、定額法により行っている。なお、減価償却累計額は次のとおりである。
　　有形固定資産　　25,281,109,879円
4．　外貨建資産の換算方法
　短期金銭債権については決算時の為替相場を使用し、長期金銭債権については送金時又は契約時の為替相場により換算している。
（1）入植地資産入植地割賦元金 21,490,072円の決算時の為替相場による円換算額は 8,731,522円であり、12,758,550円の差損を生じている。
（2）移住投融資資産貸付金 2,224,290,972円の決算時の為替相場による円換算額は 1,946,122,886円であり、278,168,086円の差損を生じている。
5．　引当金の計上基準
（1）貸倒引当金
①開発投融資資産貸付金の貸倒れによる損失に備えるため、内規により、当該事業年度末開発投融資資産貸付金残高の6/1000を計上している。
　開発投融資資産出資金の回収不能による損失に備えるため、出資額の回収不能見込額を計上している。
②入植地資産入植地割賦元金の貸倒れによる損失に備えるため、内規により、当該事業年度末入植地資産入植地割賦元金残高の6/1000を計上している。
③移住投融資資産貸付金の貸倒れによる損失に備えるため、内規により、当該事業年度末移住投融資資産貸付金残高の6/1000を計上している。
（2）退職給与引当金
　役職員の退職手当の支払いに充てるため、内規により、役員が自己都合で退職した場合の期末要支給額及び職員が自己都合で退職した場合の期末要支給額の20/100を認可予算額の範囲内で計上している。
6．　その他財務諸表作成のための重要な事項
（1）消費税等の会計処理方法
　税込方式によっている。
（2）延滞債権額
　移住投融資資産貸付金のうち、延滞債権額（弁済期限を６箇月以上経過して延滞となっている貸付けの元金残高）は 2,815,621,274円となっている。

附　属　明　細　書

(1)業務勘定別貸借対照表

(2)業務勘定別損益計算書

(3)科目別内訳表

（1）業務勘定別貸借対照表

平成１５年９月３０日現在

資産の部										
勘定科目	合計	一般勘定	国内研修施設勘定	開発投融資勘定	入植地勘定	移住投融資勘定	受託等事業勘定			
							海外開発調査勘定	海外農林業開発協力問題調査勘定	直営事業勘定	計
流動資産	63,511,236,553	63,467,638,327	3,205,894	33,708,501	182,158	6,501,673	0	0	0	0
現金預金	63,399,984,272	63,399,984,272	0	0	0	0	0	0	0	0
積送物品	29,063,781	29,063,781	0	0	0	0	0	0	0	0
仮払金	3,905,991	3,905,991	0	0	0	0	0	0	0	0
未収収益	40,395,371	35,176	2,659	33,708,501	147,362	6,501,673	0	0	0	0
未収金	12,384,658	9,181,423	3,203,235	0	0	0	0	0	0	0
その他の流動資産	25,502,480	25,467,684	0	0	34,796	0	0	0	0	0
固定資産	84,482,623,385	66,041,412,814	0	13,574,104,820	160,721,450	4,706,384,301	0	0	0	0
開発投融資資産	13,574,104,820	0	0	13,574,104,820	0	0	0	0	0	0
貸付金	13,225,009,777	0	0	13,225,009,777	0	0	0	0	0	0
出資金	1,000,000,000	0	0	1,000,000,000	0	0	0	0	0	0
貸倒引当金	△ 650,904,957	0	0	△ 650,904,957	0	0	0	0	0	0
入植地資産	160,721,450	0	0	0	160,721,450	0	0	0	0	0
入植地割賦元金	161,691,600	0	0	0	161,691,600	0	0	0	0	0
貸倒引当金	△ 970,150	0	0	0	△ 970,150	0	0	0	0	0
移住投融資資産	4,706,384,301	0	0	0	0	4,706,384,301	0	0	0	0
貸付金	4,734,793,059	0	0	0	0	4,734,793,059	0	0	0	0
貸倒引当金	△ 28,408,758	0	0	0	0	△ 28,408,758	0	0	0	0
有形固定資産	64,392,848,766	64,392,848,766	0	0	0	0	0	0	0	0
建物	41,042,580,899	41,042,580,899	0	0	0	0	0	0	0	0
構築物	1,502,404,638	1,502,404,638	0	0	0	0	0	0	0	0
機械装置	262,172,324	262,172,324	0	0	0	0	0	0	0	0
車両運搬具	701,209,694	701,209,694	0	0	0	0	0	0	0	0
工具器具備品	2,589,176,897	2,589,176,897	0	0	0	0	0	0	0	0
土地	18,289,174,814	18,289,174,814	0	0	0	0	0	0	0	0
建設仮勘定	6.129.500	6.129.500	0	0	0	0	0	0	0	0
無形固定資産	36,796,833	36,796,833	0	0	0	0	0	0	0	0
電話加入権	24,807,793	24,807,793	0	0	0	0	0	0	0	0
電気等供給施設利用権	11,989,040	11,989,040	0	0	0	0	0	0	0	0
投資その他の資産	1,611,767,215	1,611,767,215	0	0	0	0	0	0	0	0
投資有価証券	37,043	37,043	0	0	0	0	0	0	0	0
敷金保証金	1,611,730,172	1,611,730,172	0	0	0	0	0	0	0	0
支部勘定	61,362,979,736	61,362,979,736	0	0	0	0	0	0	0	0
支部勘定	61,362,979,736	61,362,979,736	0	0	0	0	0	0	0	0
資産合計	209,356,839,674	190,872,030,877	3,205,894	13,607,813,321	160,903,608	4,712,885,974	0	0	0	0

（単位：円）

勘定科目	負債 合計	負債 一般勘定	資本の部 国内研修施設勘定	資本の部 開発投融資勘定	資本の部 入植地勘定	資本の部 移住投融資勘定	資本の部 受託等事業勘定 海外開発調査勘定	資本の部 受託等事業勘定 海外農林業開発協力問題調査勘定	資本の部 受託等事業勘定 直営事業勘定	資本の部 受託等事業勘定 計
流動負債	12,290,340,775	10,377,633,188	58,254,021	0	0	0	1,808,423,566	46,030,000	0	1,854,453,566
未払金	8,709,177,199	8,028,945,035	898,800	0	0	0	634,867,464	44,465,900	0	679,333,364
未払費用	373,170,920	366,393,386	6,777,534	0	0	0	0	0	0	0
前受金	2,549,835,686	1,374,726,000	0	0	0	0	1,173,545,586	1,564,100	0	1,175,109,686
預り金	658,156,970	607,568,767	50,577,687	0	0	0	10,516	0	0	10,516
固定負債	7,694,457,514	7,694,457,514	0	0	0	0	0	0	0	0
退職給与引当金	2,656,319,473	2,656,319,473	0	0	0	0	0	0	0	0
資産見返補助金	1,167,249,971	1,167,249,971	0	0	0	0	0	0	0	0
資産見返交付金	3,870,888,070	3,870,888,070	0	0	0	0	0	0	0	0
本部勘定	61,362,979,736	44,425,988,991	△ 55,048,127	13,441,094,300	502,245,302	4,905,737,009	△ 1,808,423,566	△46,030,000	△2,584,173	△ 1,857,037,739
本部勘定	61,362,979,736	44,425,988,991	△ 55,048,127	13,441,094,300	502,245,302	4,905,737,009	△ 1,808,423,566	△46,030,000	△2,584,173	△ 1,857,037,739
（負債合計）	81,347,778,025	62,498,079,693	3,205,894	13,441,094,300	502,245,302	4,905,737,009	0	0	△2,584,173	△ 2,584,173
								0		0
資本金	134,793,510,570	134,793,510,570	0	0	0	0	0	0	0	0
政府出資金	134,793,510,570	134,793,510,570	0	0	0	0	0	0	0	0
剰余金	△ 6,784,448,921	△ 6,419,559,386	0	166,719,021	△ 341,341,694	△ 192,851,035	0	0	2,584,173	2,584,173
資本剰余金	425,754,790	425,754,790	0	0	0	0	0	0	0	0
欠損金	△ 7,210,203,711	△ 6,845,314,176	0	166,719,021	△ 341,341,694	△ 192,851,035	0	0	2,584,173	2,584,173
繰越欠損金	△ 9,529,856,292	△ 9,529,856,292	0	0	0	0	0	0	0	0
当期利益金（△当期損失金）	2,319,652,581	2,684,542,116	0	166,719,021	△ 341,341,694	△ 192,851,035	0	0	2,584,173	2,584,173
（資本合計）	128,009,061,649	128,373,951,184	0	166,719,021	△ 341,341,694	△ 192,851,035	0	0	2,584,173	2,584,173
資本・負債合計	209,356,839,674	190,872,030,877	3,205,894	13,607,813,321	160,903,608	4,712,885,974	0	0	0	0

（注）当期利益金又は当期損失金（△）の勘定別累計額は次のとおりとなっている。

（単位：円）

区分＼勘定	合計	一般勘定	国内研修施設勘定	開発投融資勘定	入植地勘定	移住投融資勘定	受託等事業勘定（直営事業勘定）
14年度までの累計額	△ 9,529,856,292	△ 17,955,676,106	△ 74,170,978	11,590,668,516	26,785,008	△ 3,180,642,130	63,179,398
15年度計上額	2,319,652,581	2,684,542,116	0	166,719,021	△ 341,341,694	△ 192,851,035	2,584,173
合計	△ 7,210,203,711	△ 15,271,133,990	△ 74,170,978	11,757,387,537	△ 314,556,686	△ 3,373,493,165	65,763,571

（2）業務勘定別損益計算書
自 平成 15 年 4 月 1 日
至 平成 15 年 9 月 30 日

（単位：円）

費用の部										
勘定科目	合計	一般勘定	国内研修施設勘定	開発投融資勘定	入植地勘定	移住投融資勘定	受託等事業勘定			
							海外開発調査勘定	海外農林業開発協力問題調査勘定	直営事業勘定	計
経常費用	93,004,441,998	88,523,444,832	1,328,068,645	650,904,957	390,381,516	224,235,289	1,812,438,224	74,841,900	126,635	1,887,406,759
交付金等事業費	61,345,715,140	61,345,715,140	0	0	0	0	0	0	0	0
入植地事業費	377,298,193	0	0	0	377,298,193	0	0	0	0	0
受託事業費	1,887,280,124	0	0	0	0	0	1,812,438,224	74,841,900	0	1,887,280,124
直営事業費	126,635	0	0	0	0	0	0	0	126,635	126,635
施設運営費	1,328,068,645	0	1,328,068,645	0	0	0	0	0	0	0
一般管理費	13,428,492,264	13,428,492,264	0	0	0	0	0	0	0	0
一般管理費	12,238,537,318	12,238,537,318	0	0	0	0	0	0	0	0
減価償却費	1,189,954,946	1,189,954,946	0	0	0	0	0	0	0	0
貸倒引当金繰入	680,283,865	0	0	650,904,957	970,150	28,408,758	0	0	0	0
事業外費用	340,569,073	132,629,369	0	0	12,113,173	195,826,531	0	0	0	0
外国為替差損	332,248,164	124,308,460	0	0	12,113,173	195,826,531	0	0	0	0
雑損	8,320,909	8,320,909	0	0	0	0	0	0	0	0
その他	13,616,608,059	13,616,608,059	0	0	0	0	0	0	0	0
支部交付金勘定から振替	13,616,608,059	13,616,608,059	0	0	0	0	0	0	0	0
特別損失	784,935,394	726,721,650	0	0	13,350,393	44,863,351	0	0	0	0
前期損益修正損	58,223,729	9,985	0	0	13,350,393	44,863,351	0	0	0	0
固定資産売却損	415,112,093	415,112,093	0	0	0	0	0	0	0	0
固定資産除却損	311,599,572	311,599,572	0	0	0	0	0	0	0	0
当期利益金（△当期損失金）	2,319,652,581	2,684,542,116		166,719,021	△ 341,341,694	△ 192,851,035	0	0	2,584,173	2,584,173
合計	96,109,029,973	91,934,708,598	1,328,068,645	817,623,978	62,390,215	76,247,605	1,812,438,224	74,841,900	2,710,808	1,889,990,932

（単位：円）

収益の部										
勘定科目	合計	一般勘定	国内研修施設勘定	開発投融資勘定	入植地勘定	移住投融資勘定	受託等事業勘定			
							海外開発調査勘定	海外農林業開発協力問題調査勘定	直営事業勘定	計
経常収益	92,113,526,906	87,939,205,531	1,328,068,645	817,623,978	62,390,215	76,247,605	1,812,438,224	74,841,900	2,710,808	1,889,990,932
開発投融資収入	160,626,926	0	0	160,626,926	0	0	0	0	0	0
入植地事業収入	61,243,971	0	0	0	61,243,971	0	0	0	0	0
移住投融資収入	46,059,345	0	0	0	0	46,059,345	0	0	0	0
受託事業収入	1,887,280,124	0	0	0	0	0	1,812,438,224	74,841,900	0	1,887,280,124
直営事業収入	33,789	0	0	0	0	0	0	0	33,789	33,789
施設利用収入	1,325,579,509	0	1,325,579,509	0	0	0	0	0	0	0
政府交付金収入	72,784,910,399	72,784,910,399	0	0	0	0	0	0	0	0
貸倒引当金戻入	688,307,358	0	0	656,997,052	1,139,446	30,170,860	0	0	0	0
資産見返補助金戻入	19,650,022	19,650,022	0	0	0	0	0	0	0	0
資産見返交付金戻入	785,953,613	785,953,613	0	0	0	0	0	0	0	0
事業外収益	737,273,791	732,083,438	2,489,136	0	6,798	17,400	0	0	2,677,019	2,677,019
受取利息	18,388,391	18,373,397	14,994	0	0	0	0	0	0	0
外国為替差益	17,984,884	17,967,484	0	0	0	17,400	0	0	0	0
雑益	700,900,516	695,742,557	2,474,142	0	6,798	0	0	0	2,677,019	2,677,019
その他	13,616,608,059	13,616,608,059	0	0	0	0	0	0	0	0
本部交付金勘定から振替	13,616,608,059	13,616,608,059	0	0	0	0	0	0	0	0
特別利益	3,995,503,067	3,995,503,067	0	0	0	0	0	0	0	0
固定資産売却益	3,995,503,067	3,995,503,067	0	0	0	0	0	0	0	0
			0	0	0	0	0	0	0	0
合計	96,109,029,973	91,934,708,598	1,328,068,645	817,623,978	62,390,215	76,247,605	1,812,438,224	74,841,900	2,710,808	1,889,990,932

（3）　科　目　別　内　訳　表

（目次）

貸借対照表	資産の部	19
	負債・資本の部	51
損益計算書	収益の部	65
	費用の部	77
その他の記載事項		85

資　産　の　部

① 現金・預金内訳表・・・・・・・・・・・・・・ 21
② 積送物品内訳表・・・・・・・・・・・・・・ 30
③ 仮払金内訳表・・・・・・・・・・・・・・ 31
④ 未収収益内訳表・・・・・・・・・・・・・・ 32
⑤ 未収金内訳表・・・・・・・・・・・・・・ 33
⑥ その他の流動資産内訳表・・・・・・・・・・・・・・ 34
⑦ 開発投融資資産貸付金内訳表・・・・・・・・・・・・・・ 35
⑧ 開発投融資におけるリスク管理債権・・・・・・・・・・・・・・ 36
⑨ 開発投融資資産出資金内訳表・・・・・・・・・・・・・・ 37
⑩ 開発投融資資産貸倒引当金内訳表・・・・・・・・・・・・・・ 38
⑪ 入植分譲地内訳表・・・・・・・・・・・・・・ 39
⑫ 入植地割賦元金内訳表・・・・・・・・・・・・・・ 40
⑬ 移住入植地事業におけるリスク管理債権・・・・・・・・・・・・・・ 41
⑭ 入植地資産貸倒引当金内訳表・・・・・・・・・・・・・・ 42
⑮ 移住投融資資産貸付金内訳表・・・・・・・・・・・・・・ 43
⑯ 移住投融資におけるリスク管理債権・・・・・・・・・・・・・・ 44
⑰ 移住投融資資産貸倒引当金内訳表・・・・・・・・・・・・・・ 45
⑱ 有形固定資産内訳表・・・・・・・・・・・・・・ 46
⑲ 無形固定資産内訳表・・・・・・・・・・・・・・ 47
⑳ 投資その他の資産内訳表・・・・・・・・・・・・・・ 48
㉑ 敷金・保証金内訳表・・・・・・・・・・・・・・ 49

① 現　金・預金内訳表

（単位：円）

区分	期首有高	期中増	期中減	期末有高	備考
（一般勘定）					
現金	1,572,906	53,352,210	53,260,895	1,664,221	
会計役資金	916,101,074	6,183,023,202	6,109,459,087	989,665,189	
普通預金	3,439,816,550	617,187,885,165	558,723,429,636	61,904,272,079	
譲渡性預金	68,100,000,000	98,600,000,000	166,700,000,000	0	
在外契約担当役資金	840,796,697	5,367,380,667	5,703,794,581	504,382,783	
合計	73,298,287,227	727,401,641,244	737,299,944,199	63,399,984,272	

（明　細）　　（単位：円）

区分		金額	保管場所又は預け先銀行等	備考	
現金	本部	160,160	手持現金		
	北海道国際センター	85,878	センター手持現金		
	筑波国際センター	177,493	〃		
	東京国際センター	159,394	〃		
	八王子国際センター	86,833	〃		
	横浜国際センター	121,621	〃		
	中部国際センター	124,943	〃		
	大阪国際センター	121,250	〃		
	兵庫国際センター	149,286	〃		
	中国国際センター	186,377	〃		
	九州国際センター	96,530	〃		
	沖縄国際センター	85,989	〃		
	国際協力総合研修所	108,467	〃		
計		1,664,221			
会計役資金	東北支部	12,820,943			
	北陸支部	5,640,951			
	四国支部	15,913,847			
	広尾訓練研修センター	920,145			
	駒ヶ根訓練所	39,521,803			
	二本松訓練所	29,657,639			
	北海道国際センター（帯広）	962,427			
	国内会計役計	105,437,755			
	アメリカ合衆国事務所	8,273,527		US$	75,043.33
	アフガニスタン事務所	5,367,211		US$	48,682.19
		16,612		Af	7,473.40
	インド事務所	152,927		US$	1,387.09
		2,512,175		IND.RP	1,049,986.60
	ウズベキスタン事務所	15,888,398		US$	144,112.45
		86,268		Sum	762,914.60
	英国事務所	53,731,769		STG.£	296,304.01

(明　細)　　(単位：円)

区分		金額	保管場所又は預け先銀行等	備考	
会計役資金	エジプト事務所	1,001,103		US$	9,080.30
		2,530,583		LE	141,350.01
	エチオピア事務所	11,189,589		US$	101,492.87
		2,363,274		Birr	187,353.52
	オーストリア事務所	4,381,141		A.SCH	34,310.76
	ガーナ事務所	29,007,185		US$	263,103.72
		1,290,957		¢	102,808,090.13
	カンボジア事務所	56,793,747		US$	515,136.03
	コートジボワール事務所	2,713,346		CFA	13,828,345.00
	コロンビア事務所	20,139,667		US$	182,672.72
		1,539,429		Co$	40,329,546.38
	サウジアラビア事務所	34,629,303		S.RIYAL	1,179,186.68
	サモア事務所	286,905		Tala	7,772.85
	ザンビア事務所	15,248,227		US$	138,305.91
		2,461,704		ZK	106,729,696.03
	シリア事務所	9,631,347		US$	87,359.16
		802,981		LS	376,180.83
	シンガポール事務所	30,062,695		S$	473,130.23
	ジンバブエ事務所	2,879,693		US$	26,119.66
		571,287		Z$	4,394,013.21
	スリランカ事務所	11,902,807		US$	107,961.97
		2,847,881		SL.RS	2,448,789.90
	セネガル事務所	2,675,242		CFA	13,743,001.00
	タンザニア事務所	38,482,247		US$	349,045.32
		1,444,905		Tsh	13,827,797.39
	チュニジア事務所	60,585,229		TD	688,555.936
	チリ事務所	3,857,597		US$	34,989.54
		144,232		CH$	889,600.00
	トルコ事務所	29,311,783		US$	265,866.51
		401,489		TL	5,037,,640.626
	ナイジェリア事務所	648,764		US$	5,884.48
		5,811,068		N	6,917,938.32

(明　細)　　(単位：円)

区分		金額	保管場所又は預け先銀行等	備考	
会計役資金	ネパール事務所	8,158,053		US$	73,995.95
		428,444		Rs	290,875.38
	パキスタン事務所	5,160,743		US$	46,809.46
		1,598,593		PAK.RP	835,183.59
	パナマ事務所	2,720,426		US$	24,675.06
	パプアニューギニア事務所	6,163,683		K	191,460.33
	パレスチナ事務所	407,009		US$	3,691.69
		29,175		Shekel	1,182.03
	バングラデシュ事務所	11,399,449		TK	6,072,468.40
	フィジー事務所	3,090,231		F$	50,842.19
	フランス事務所	6,446,998		FF	50,489.45
	ベトナム事務所	13,046,467		US$	118,335.30
		11,713		VD	1,652,900.00
	ペルー事務所	2,792,092		US$	25,325.10
		2,225,058		S/.	71,343.13
	ホンジュラス事務所	7,025,658		US$	63,724.79
		377,530		Lps	61,047.47
	マダガスカル事務所	2,888,633		FMG	162,576,388.00
	マラウイ事務所	13,788,581		US$	125,066.49
		1,694,091		MK	1,678,725.56
	南アフリカ共和国事務所	43,574,279		R	2,790,334.81
	ミャンマー事務所	6,267,843		US$	56,851.18
		97,927		KS	399,703.00
	モザンビーク事務所	795,466		US$	7,215.11
		383,057		MZM	82,219,063.42
	モロッコ事務所	29,911,866		DH	2,540,270.28
	モンゴル事務所	7,057,800		US$	64,016.33
		81,972		Tg	863,961.00
	ヨルダン事務所	1,513,278		US$	13,725.88
		29,471,304		JD	189,792.519
	ラオス事務所	59,325,555		US$	538,100.27
		69,471		KIP	6,666,748.00

（明　細）　　（単位：円）

区分		金額	保管場所又は預け先銀行等	備考	
会計役資金	ウガンダ調整員	1,492,423		US$	13,536.71
		468,520		CFA	8,541,733.00
	ウルグアイ調整員	526,358		US$	4,774.22
		69,919		P$	18,169.37
	エクアドル調整員	1,737,899		US$	15,763.26
	エルサルバドル駐在員	4,392,534		US$	39,841.58
	キルギス駐在員	4,397,034		US$	39,882.40
		16,756		CFA	6,461.34
	グアテマラ駐在員	7,733,411		US$	70,144.32
		584,483		K	43,312.70
	コスタリカ駐在員	3,940,982		US$	35,745.87
		202,571		C.¢	751,544.00
	ジャマイカ駐在員	2,426,776		US$	22,011.57
		1,237,876		J$	669,133.79
	ジブチ調整員	2,024,665		US$	18,364.31
		37,243		DJF	60,636.00
	セントルシア調整員	1,142,709		EC$	28,159.88
	セント・ビンセント調整員	9,645		EC$	237.66
	ソロモン諸島駐在員	16,080		SBD	1,114.17
	ドミニカ調整員	307,729		EC$	7,583.39
	トンガ駐在員	3,174,488		T$	62,758.37
	ニカラグア駐在員	11,686,084		US$	105,996.23
		888,088		Oro	124,775.41
	ニジェール駐在員	7,521,374		CFA	38,638,091.00
	バヌアツ駐在員	3,537,931		V	3,996,498.00
	パラオ駐在員	14,218,851		US$	128,969.17
	ハンガリー駐在員	2,722,680		US$	24,695.51
		22,633		Forint	46,611.00
	東ティモール駐在員	12,788,383		US$	115,994.40
	ブータン駐在員	1,069,000	未達現金	¥	1,069,000
		959,146		US$	8,699.74
		439,913		B$	183,865.62

（明　細）　　（単位：円）

区分		金額	保管場所又は預け先銀行等	備考	
会計役資金	ブルガリア駐在員	2,845,124		US$	25,806.11
		227,076		LW	3,529.60
	ブルキナファソ調整員	104,987		CFA	539,329.00
	ベネズエラ調整員	227,263		US$	2,061.34
		135,705		Bs.	1,969,419.37
	ベリーズ調整員	472,218		BZ$	8,641.27
	ポーランド駐在員	2,404,453		US$	21,809.10
		30,274		ZI	1,104.44
	ボツワナ駐在員	1,005,759		P	44,176.78
	マーシャル諸島調整員	570,356		US$	5,173.30
	ミクロネシア駐在員	3,812,615		US$	34,581.54
	モルディブ調整員	2,278,852		M.Rf	265,607.74
	ルーマニア駐在員	1,336,110		US$	12,118.91
		13,720		R	4,175,161.27
	海外会計役計	848,927,435			
	ブルンジ調整員	278,563			
	三田和美	100,249			
	佐藤玲子	10,263			
	宇田川珠美	51,817			
	桑原裕子	4			
	松村進	619,998			
	武藤珠生	459,302			
	角田雄三	46,073			
	中原武良	169,183			
	月井芳文	481,000			
	松田勲	83,190			
	並木繁次	228,000			
	浦田健作	385,000			
	東海林知夫	3,556			
	田中泉	336,230			
	伊達卓二	2,792,820			
	橋口悦夫	432,348			
	岡崎俊夫	1,189,267			

（明　細）　　（単位：円）

区分		金額	保管場所又は預け先銀行等	備考
	山田晃司	242,196		
	三枝たか子	115,763		
	沢田正孝	810,257		
	古屋年章	274,877		
	飯田一實	103,325		
	西村善彦	7,516,911		
	天寺祐樹	14,034,825		
	菊池四郎	813,133		
	山本竜太郎	1,313,813		
	田上実	896		
	木村安弘	39,756		
	菅井博英	2,340,923		
	播磨秀一	14,165		
	前田喜章	8,889		
	黒澤啓	3,407		
	その他の会計役計	35,299,999		
	臨時会計役計	989,665,189		
計		991,329,410		
普通預金	本部	1,042,327,030	東京三菱銀行新宿中央支店	
		56,077,573,910	ＵＦＪ銀行東京公務部	
		558,776,225	みずほ銀行本店	
		1,187,535,871	三井住友銀行東京公務部	
		555,911,728	東京三菱銀行新宿中央支店	（分任）
		203,831,814	みずほ銀行本店	〃
		1,726,617,073	三井住友銀行東京公務部	〃

(明　細)　　(単位：円)

区分		金額	保管場所又は預け先銀行等	備考
		213,546,617	ＵＦＪ銀行東京公務部	〃
	小計	61,566,120,268		
普通預金	北海道国際センター	35,130,777	札幌銀行白石支店	
	筑波国際センター	51,058,582	常陽銀行研究学園都市支店	
	東京国際センター	27,398,101	三井住友銀行幡ヶ谷支店	
	八王子国際センター	8,308,503	三井住友銀行八王子支店	
	横浜国際センター	4,462,376	三井住友銀行みなとみらい支店	
	中部国際センター	7,640,451	三重銀行名東支店	
	大阪国際センター	83,973,041	りそな銀行茨木西支店	
	兵庫国際センター	5,070,612	みなと銀行灘の浜出張所	
	中国国際センター	4,637,114	広島銀行西条支店	
	九州国際センター	20,431,070	福岡銀行八幡支店	
		646,423	福岡ひびき信用金庫本店	
	沖縄国際センター	6,058,484	沖縄銀行大平支店	
		19,658	琉球銀行安波茶支店	
	国際協力総合研修所	83,316,619	三井住友銀行東京公務部	
	小計	338,151,811		
計		61,904,272,079		
在外契約担当役資金	インドネシア事務所	64,248,806		Rp　5,104,937,701.00

（明　細）　　（単位：円）

区分		金額	保管場所又は預け先銀行等	備考	
在外契約担当役資金	タイ事務所	33,185,819		B	12,115,457.77
	中華人民共和国事務所	41,838,282		RMB¥	3,145,707.50
	フィリピン事務所	26,125,229		P	13,044,841.97
	マレーシア事務所	20,582,831		RM	715,031.68
	アルゼンチン事務所	20,049,306		$	530,101.83
	ドミニカ共和国事務所	52,576,204		RD$	15,651,256.41
	パラグアイ事務所	63,576,496		G	3,638,708,442.26
	ブラジル事務所	60,169,530		R$	1,595,461.25
	ボリビア事務所	29,830,176		Bs	2,096,905.79
	メキシコ事務所	19,655,980		MNP	1,987,883.66
	ケニア事務所	72,544,124		KSHs	52,244,929.64
計		504,382,783			

② 積送物品内訳表

（単位：円）

区分	期首有高	期中増	期中減	期末有高	備考
（一般勘定） 積送物品	91,008,875	157,085,198	219,030,292	29,063,781	
合計	91,008,875	157,085,198	219,030,292	29,063,781	

（明細）

（単位：円）

区分	内訳	金額	仕向先	計上年月日	備考
（一般勘定） 積送物品	パソコン	15,228,431	マダガスカル事務所他	平成１５年９月３０日	
	無線機	13,835,350	ネパール事務所他	平成１５年９月３０日	
合計		29,063,781			

③ 仮 払 金 内 訳 表

（単位：円）

区分	期首有高	期中増	期中減	期末有高	備考
一般勘定					
仮払金	30,315,806	1,575,362	27,985,177	3,905,991	
合計	30,315,806	1,575,362	27,985,177	3,905,991	

（明細）　（単位：円）

区分	金額	相手先	発生年月日	備考
一般勘定				
管理費				
業務管理諸費	1,139,550	あさひ・狛法律事務所	平成１５年　９月２６日	
海外技術協力事業費	115,025	井上弁護士	平成１１年　３月２６日	
	1,104,075	第21国立商業裁判所	平成１１年　８月１８日	
	291,205	井上弁護士	平成１２年　９月１９日	
	516,877	第21国立商業裁判所	平成１３年　４月　６日	
	88,167	第23国立商業裁判所	平成１３年　４月　６日	
	197,714	第21国立商業裁判所	平成１３年　９月　５日	
	9,566	第21国立商業裁判所	平成１３年１０月　３日	
	8,000	第23国立商業裁判所	平成１５年　３月１１日	
	435,812	井上弁護士	平成１５年　９月１９日	
合計	3,905,991			

④ 未 収 収 益 内 訳 表

（単位：円）

区　　分	期 首 有 高	期 中 増	期 中 減	期 末 有 高	備 考
未 収 収 益	93,225,652	40,395,371	93,225,652	40,395,371	
合 計	93,225,652	40,395,371	93,225,652	40,395,371	

（明 細）

（単位：円）

区　　分	金 額	計 上 年 月 日	備 考
一 般 勘 定	35,176	平成１５年９月３０日	受 取 利 息
国内研修施設勘定	2,659	平成１５年９月３０日	受 取 利 息
開発投融資勘定	33,708,501	平成１５年９月３０日	貸 付 金 利 息
入 植 地 勘 定	147,362	平成１５年９月３０日	割 賦 利 息
移住投融資勘定	6,501,673	平成１５年９月３０日	貸 付 金 利 息
合 計	40,395,371		

⑤ 未 収 金 内 訳 表

（単位：円）

区　　分	期首有高	期中増	期中減	期末有高	備考
未収金	503,943,890	12,384,683	503,943,915	12,384,658	
合計	503,943,890	12,384,683	503,943,915	12,384,658	

（明　細）　（単位：円）

区　　分	金　　額	計上年月日	備　　考
一般勘定	9,181,423	平成１５年９月３０日	精算戻入金他
国内研修施設勘定	3,203,235	平成１５年９月３０日	精算戻入金他
合計	12,384,658		

⑥ その他の流動資産内訳表

（単位：円）

区分	期首有高	期中増	期中減	期末有高	備考
（一般勘定）	(12,208,187)	(14,390,082)	(1,130,585)	(25,467,684)	
立替金	0	13,859,886	0	13,859,886	労働保険料概算払い他
畜類	12,208,187	530,196	1,130,585	11,607,798	ボリビア農業総合試験場
（入植地勘定）	(37,009)	(34,796)	(37,009)	(34,796)	
立替金	37,009	34,796	37,009	34,796	
合計	12,245,196	14,424,878	1,167,594	25,502,480	

⑦ 開発投融資資産貸付金内訳表

（単位：円）

区分	期首有高	期中増	期中減	期末有高	備考
（開発投融資勘定） 貸付金	14,240,358,947	39,700,000	1,055,049,170	13,225,009,777	新規貸付　2件、完済　1件
合計	14,240,358,947	39,700,000	1,055,049,170	13,225,009,777	

（明細）

（単位：円）

区分	期末有高		備考
	件数	金額	
関連インフラ	14	3,061,723,000	
試験的事業	103	10,163,286,777	
計	117	13,225,009,777	

⑧開発投融資におけるリスク管理債権

（単位：円）

破綻先債権額	(A)	0
うち６ヶ月以上延滞債権額	(B)	0
延滞債権額（６ヶ月以上）	(C)	0
３ヶ月以上延滞債権額	(D)	0
貸出条件緩和債権額	(E)	226,040,000
合計　(F) ＝ (A) ＋ (C) ＋ (D) ＋ (E)		226,040,000
総　貸　付　残　高	(G)	13,225,009,777
比率　(F) ／ (G) ×100		1.71%

（注）（E）の金額は、債権管理の一層の厳格化を図るため、貸出条件緩和を実施した時点の債務残額から本年度末までに償還済の金額を減じた債務残額を計上。

⑨ 開発投融資資産出資金内訳表

（単位：円）

区分	期首有高	期中増	期中減	期末有高	備考
（開発投融資勘定） 出資金	1,000,000,000	0	0	1,000,000,000	
合計	1,000,000,000	0	0	1,000,000,000	

（明細）

（単位：円）

区分	持分	出資金	計上年月日	備考
出資金	2,000,000株	1,000,000,000	昭和５３年３月１７日	出資先：日伯農業開発協力（株） @ 500× 2,000,000株 （注）国際協力事業団法第２１条第１項第３号に基づく資金供給業務としての出資
合計		1,000,000,000		

⑩ 開発投融資資産貸倒引当金内訳表

（単位：円）

区分	期首有高	期中増	期中減	期末有高	備考
（開発投融資勘定） 貸倒引当金	656,997,052	650,904,957	656,997,052	650,904,957	計上基準：①事業年度末貸付残高の1,000分の6を繰入限度（洗い替え方式） ②日伯農業開発協力㈱への出資額の回収可能性見積りに基づく、引当金計上
合計	656,997,052	650,904,957	656,997,052	650,904,957	

⑪ 入植分譲地内訳表

（単位：円）

区分	期首有高	期中増	期中減	期末有高	備考
（入植地勘定）					
入植分譲地					
イグアス	12,628,721	0	12,628,721	0	
ピラレタ	19,838,085	0	19,838,085	0	
アンデス	27,557,366	0	27,557,366	0	
バラデーロ	177,681,482	0	177,681,482	0	
第2バラデーロ	127,218,303	0	127,218,303	0	
マグダレーナ	10,344,986	0	10,344,986	0	
計	(375,268,943)	(0)	(375,268,943)	(0)	
（分譲市街地）					
イグアス	515,145	0	515,145	0	
計	(515,145)	(0)	(515,145)	(0)	
合計	375,784,088	0	375,784,088	0	

⑫ 入植地割賦元金内訳表

(単位：円)

入植地名	契約区分	期首有高	期中増	期中減	期限前償還による増減	期末有高	短期債権期末評価増減	評価後期末有高	備考
アルト・パラナ入植地	ドル建	7,281,808	0	2,147,766	0	5,134,042	△ 385,484	4,748,558	
イグアス入植地	ドル建	100,547,893	162,416	4,884,515	0	95,825,794	△ 8,361,444	87,464,350	
ピラレタ入植地	ドル建	7,914,382	2,656,821	8,082,898	0	2,488,305	△ 228,740	2,259,565	
バラデーロ入植地	ペソ建	7,664,583	28,216,268	28,216,268	0	7,664,583	△ 417,411	7,247,172	
第2バラデーロ入植地	ペソ建	22,336,906	24,185,373	24,213,176	0	22,309,103	△ 1,214,947	21,094,156	
第2ラ・プラタ入植地	ペソ建	37,488,084	0	932,960	0	36,555,124	△ 1,276,438	35,278,686	
マグダレーナ入植地	ペソ建	2,907,608	1,330,196	1,330,196	0	2,907,608	△ 158,348	2,749,260	
入植地割賦元金計		(186,141,264)	(56,551,074)	(69,807,779)	(0)	(172,884,559)	(△ 12,042,812)	(160,841,747)	
アルト・パラナ市街地	ドル建	2,601,254	0	2,601,254	0	0	0	0	
イグアス市街地	ドル建	1,165,079	0	244,865	0	920,214	△ 70,361	849,853	
市街地割賦元金計		(3,766,333)	(0)	(2,846,119)	(0)	(920,214)	(△ 70,361)	(849,853)	
合計		[189,907,597]	[56,551,074]	[72,653,898]	[0]	[173,804,773]	[△ 12,113,173]	[161,691,600]	

⑬移住入植地事業におけるリスク管理債権

（単位：円）

破綻先債権額	(A)	0
うち６ヶ月以上延滞債権額	(B)	0
延滞債権額（６ヶ月以上）	(C)	145,737,354
３ヶ月以上延滞債権額	(D)	0
割賦条件緩和債権額	(E)	0
合計　(F) ＝ (A) ＋ (C) ＋ (D) ＋ (E)		145,737,354
総割賦金残高	(G)	161,691,600
比率　(F) ／ (G) ×100		90.13%

（注）ブラジル、アルゼンチン及びパラグアイにおいて、移住者が入植するための土地7,482区画、約259千haを造成し、平成15年度9月末までに全区画を分譲した。平成15年度9月末の入植地割賦契約残高は造成区画の約1.6%に当たる約162百万円（120区画）で、内延滞分は約146百万円（111区画）である。
なお、入植地の造成は昭和62年を最後に終了した。

⑭ 入植地資産貸倒引当金内訳表

（単位：円）

区分	期首有高	期中増	期中減	期末有高	備考
（入植地勘定） 貸倒引当金	1,139,446	970,150	1,139,446	970,150	計上基準：事業年度末入植地割賦元金残高の1,000の6を繰入れ限度（洗い替え方式）
合計	1,139,446	970,150	1,139,446	970,150	

⑮ 移住投融資資産貸付金内訳表

(単位：円)

科目	期首有高		期中増		期中減		評価増減	期末有高	
	件数	金額	件数	金額	件数	金額		件数	金額
現地貸付金	1,295	4,950,161,073	2	374,524,281	85	413,584,507	△ 193,830,733	1,212	4,717,270,114
農林水産業貸付金	1,067	4,180,783,384	2	374,524,281	75	381,260,514	△ 161,326,630	994	4,012,720,521
小工業貸付金	223	764,336,531	0	0	9	30,629,720	△ 32,260,476	214	701,446,335
住宅資金貸付金	5	5,041,158	0	0	1	1,694,273	△ 243,627	4	3,103,258
農工企業貸付金	3	78,315,593	0	0	1	59,783,390	△ 1,009,258	2	17,522,945
合計	1,298	5,028,476,666	2	374,524,281	86	473,367,897	△ 194,839,991	1,214	4,734,793,059

⑯移住投融資におけるリスク管理債権

（単位：円）

破綻先債権額	(A)	0
うち６ヶ月以上延滞債権額	(B)	0
延滞債権額（６ヶ月以上）	(C)	2,815,621,274
３ヶ月以上延滞債権額	(D)	19,521,276
貸出条件緩和債権額	(E)	0
合計　(F) ＝ (A) ＋ (C) ＋ (D) ＋ (E)		2,835,142,550
総貸付残高	(G)	4,734,793,059
比率　(F) ／ (G) ×100		59.88%

（注）昭和31ー平成15年度9月末までの貸付実績は、25,964件、約35,523百万円であり、すでに24,750件、約30,788百万円は回収され、平成15年度9月末貸付金残高は1,214件、4,735百万円である。なお、延滞債権額合計である2,835百万円は、全貸付実績額から見ると8.0%である。

⑰ 移住投融資資産貸倒引当金内訳表

（単位：円）

区分	期首有高	期中増	期中減	期末有高	備考
（移住投融資勘定） 貸倒引当金	30,170,860	28,408,758	30,170,860	28,408,758	計上基準：事業年度末貸付金残高の1,000分の6を繰入れ限度（洗い替え方式）
合計	30,170,860	28,408,758	30,170,860	28,408,758	

⑱ 有形固定資産内訳表

（単位：円）

区分	期首有高	期中増	期中減	期末有高	備考
（一般勘定）	(65,240,121,070)	(1,376,792,029)	(2,224,064,333)	(64,392,848,766)	
建物	42,439,865,403	73,728,207	1,471,012,711	41,042,580,899	
構築物	1,596,345,765	4,635,023	98,576,150	1,502,404,638	
機械・装置	280,406,417	3,870,033	22,104,126	262,172,324	
車両・運搬具	529,632,293	246,603,344	75,025,943	701,209,694	
工具・器具・備品	2,730,623,491	144,396,422	285,843,016	2,589,176,897	
土地	17,657,262,701	897,429,500	265,517,387	18,289,174,814	
建設仮勘定	5,985,000	6,129,500	5,985,000	6,129,500	
（受託等事業勘定）	(3,407,836)	(0)	(3,407,836)	(0)	
建物	388,914	0	388,914	0	
土地	3,018,922	0	3,018,922	0	
合計	65,243,528,906	1,376,792,029	2,227,472,169	64,392,848,766	

⑲ 無形固定資産内訳表

（単位：円）

区分	期首有高	期中増	期中減	期末有高	備考
（一般勘定）					
電話加入権	24,807,793	0	0	24,807,793	
電気等供給施設利用権	11,989,040	0	0	11,989,040	
合計	36,796,833	0	0	36,796,833	

⑳ 投資その他の資産内訳表

区分	期首有高	期中増	期中減	期末有高	備考
(一般勘定) 投資有価証券	37,043	0	0	37,043	・
合計	37,043	0	0	37,043	

(明　細)

区分	内訳	金額	出資年月日	備考
(一般勘定) 投資有価証券	フィリピン事務所電話債券	37,043	昭和61年7月　他	
合計		37,043		

㉑ 敷 金 ・ 保 証 金 内 訳 表

(単位：円)

科目	期首有高	期中増	期中減	期末有高	備考
(一般勘定)					
敷金・保証金	1,610,986,626	9,241,309	8,497,763	1,611,730,172	期中増：借上職員住宅 4,437,000 事務所等 4,804,309 期中減：借上職員住宅 4,931,900 事務所等 3,565,863
合計	1,610,986,626	9,241,309	8,497,763	1,611,730,172	

(明 細)

(単位：円)

科目	内訳	金額	備考	
(一般勘定)				
敷金・保証金	本部事務所	1,495,994,220	新宿ﾏｲﾝｽﾞﾀﾜｰ事務所・駐車場敷金	1,495,994,220
	国内事務所	35,826,640	東北支部事務所敷金	10,768,888
			四国支部事務所敷金	11,023,560
			北陸支部事務所敷金	14,034,192
	海外事務所	42,379,984	パラグアイ事務所敷金	1,958,000
			アルゼンチン事務所敷金	1,888,614
			ドミニカ共和国事務所敷金	1,013,696
			フィリピン事務所敷金	7,486,540
			インドネシア事務所敷金	1,304,704
			マレーシア事務所敷金	4,000,413
			ケニア事務所敷金	2,371,084
			中華人民共和国事務所敷金	810,185
			バングラデシュ事務所他敷金	21,546,748
	成田空港第２ターミナルビル ＪＩＣＡカウンター等	1,723,596		
	関西空港 ＪＩＣＡカウンター等	3,808,332		
	借上職員住宅	31,997,400		
合計		1,611,730,172		

負　債　・　資　本　の　部

① 未払金内訳表・・・・・・・・・・・・・・ 53
② 未払費用内訳表・・・・・・・・・・・・・ 54
③ 前受金内訳表・・・・・・・・・・・・・・ 55
④ 預り金内訳表・・・・・・・・・・・・・・ 56
⑤ 仮受金内訳表・・・・・・・・・・・・・・ 57
⑥ 退職給与引当金内訳表・・・・・・・・・・ 58
⑦ 資産見返補助金内訳表・・・・・・・・・・ 59
⑧ 資産見返交付金内訳表・・・・・・・・・・ 60
⑨ 政府出資金内訳表・・・・・・・・・・・・ 61
⑩ 資本剰余金内訳表・・・・・・・・・・・・ 62

① 未 払 金 内 訳 表

（単位：円）

区　　分	期首有高	期中増	期中減	期末有高	備考
未　払　金	17,471,787,313	8,709,177,199	17,471,787,313	8,709,177,199	
合　　計	17,471,787,313	8,709,177,199	17,471,787,313	8,709,177,199	

（明　細）

（単位：円）

区　　分	金　　額	相　手　方	発生年月日	備　　考
一般勘定	8,028,945,035	東日本電信電話（株）他	平成１５年９月３０日	
国内研修施設勘定	898,800	㈱シミズ・ビルライフケア関西	平成１５年９月３０日	
受託等事業勘定	679,333,364	ユニコインターナショナル（株）他	平成１５年９月３０日	
合　　計	8,709,177,199			

② 未 払 費 用 内 訳 表

（単位：円）

区　　分	期首有高	期中増	期中減	期末有高	備　　考
未 払 費 用	386,431,815	373,170,920	386,431,815	373,170,920	
合　　計	386,431,815	373,170,920	386,431,815	373,170,920	

（明　細）

（単位：円）

区　　分	金　　額	内　　容	発生年月日	備　　考
一 般 勘 定	366,393,386	３月分超過勤務手当等	平成１５年９月３０日	
国内研修施設勘定	6,777,534	３月分超過勤務手当等	平成１５年９月３０日	
合　　計	373,170,920			

③ 前受金内訳表

(単位：円)

区分	期首有高	期中増	期中減	期末有高	備考
(一般勘定)					
前受金	6,806,990,000	1,374,726,000	6,806,990,000	1,374,726,000	交付金予算に係る国際協力機構への承継額見合い
(受託等事業勘定)					
前受金	0	1,175,109,686	0	1,175,109,686	受託事業費に係る国際協力機構への承継額見合い
合計	6,806,990,000	2,549,835,686	6,806,990,000	2,549,835,686	

④ 預り金内訳表

（単位：円）

区分	期首有高	期中増	期中減	期末有高	備考
（一般勘定）					
預り金	1,169,742,199	4,101,521,050	4,663,694,482	607,568,767	
（国内研修施設勘定）					
預り金	40,530,481	269,214,484	259,167,278	50,577,687	
（受託等事業勘定）					
預り金	813,377,701	313,576	813,680,761	10,516	
合計	2,023,650,381	4,371,049,110	5,736,542,521	658,156,970	

（明　細）

（単位：円）

区分	金額	内容	備考
（一般勘定）	[607,568,767]		
預り金	98,895,860	所得税預り金他	
国庫預り金	508,672,907	交付金予算の不用等に伴う国庫返納額	
（国内研修施設勘定）	[50,577,687]		
預り金	50,577,687	研修員食費他	
（受託等事業勘定）	[10,516]		
預り金	10,516	国際協力共済会掛金	
合計	658,156,970		

⑤ 仮 受 金 内 訳 表

（単位：円）

区　　分	期首有高	期中増	期中減	期末有高	備　　考
（一般勘定）					
仮　受　金	68,415	0	68,415	0	
合　　計	68,415	0	68,415	0	

⑥ 退職給与引当金内訳表

（単位：円）

区分	期首有高	期中増	期中減	期末有高	備考
（一般勘定） 退職給与引当金	3,167,448,073	0	511,128,600	2,656,319,473	期中減：役員 11名 職員 20名
合計	3,167,448,073	0	511,128,600	2,656,319,473	

（明　細）

（単位：円）

区分	内訳	金額	備考
（一般勘定） 退職給与引当金	職員分	2,656,319,473	計上基準：当該事業年度の認可予算で定められた額を繰入の限度として、下記により算出した金額を計上している。 ①職員分については、事業年度末日において職員全員が同日をもって自己都合退職すると仮定した場合の職員退職手当要支給額の100分の20に相当する額。
合計		2,656,319,473	

⑦ 資 産 見 返 補 助 金 内 訳 表

（単位：円）

区　　分	期 首 有 高	期 中 増	期 中 減	期 末 有 高	備　　考
（一般勘定） 資産見返補助金	1,186,899,993	0	19,650,022	1,167,249,971	補助金で取得した固定資産計上額
合　　計	1,186,899,993	0	19,650,022	1,167,249,971	

⑧ 資 産 見 返 交 付 金 内 訳 表

（単位：円）

区　　分	期 首 有 高	期 中 増	期 中 減	期 末 有 高	備　　考
（一般勘定） 資産見返交付金	4,303,646,760	364,480,969	797,239,659	3,870,888,070	交付金で取得した固定資産計上額
合　　計	4,303,646,760	364,480,969	797,239,659	3,870,888,070	

⑨ 政府出資金内訳表

区分	期首有高	期中増	期中減	期末有高	備考
(一般勘定) 政府出資金	134,793,510,570	0	0	134,793,510,570	
合計	134,793,510,570	0	0	134,793,510,570	

(国際協力事業団法第４条に基づく政府からの出資金受入)

(明　細)

区分	金額	備考
一般会計より受入	129,108,547,000	(財) 海外貿易開発協会よりの継承分 7,450,000,000円を含む。
産業投資特別会計より受入	5,400,000,000	
一般会計現物出資	284,963,570	
合計	134,793,510,570	

⑩ 資本剰余金内訳表

(単位：円)

区分	期首有高	期中増	期中減	期末有高	備考
(一般勘定)					
資本剰余金	456,019,236	0	30,264,446	425,754,790	
合計	456,019,236	0	30,264,446	425,754,790	

(明細)

(単位：円)

区分	内訳	相手方	金額	発生年月	備考
(一般勘定)					
資本剰余金	アジア協会繰越積立金	アジア協会	70,085,693	37年6月	
	中部センター特別寄付金	名古屋市	50,000,000	46年3月	
	兵庫センター特別寄付金	兵庫県	25,000,000	48年3月	
	〃	神戸市	25,000,000	〃	
	フランス事務所絵画		211,847	63年3月	購入分
	国際協力総合研修所絵画		3,319,000	〃	〃
	〃	海老原昭治	10,000,000	〃	寄付受分
	〃		2,000,000	元年3月	購入分
	沖縄センター絵画	動く美術館	7,800,000	〃	寄付受分
	九州センター彫刻	北九州市	6,000,000	2年3月	〃
	ブラジル事務所絵画		598,867	3年3月	購入分
	沖縄センター絵画	電気通信大学	200,000	59年12月	寄付受分
	〃	沖縄県知事	3,750,000	60年4月	〃
	〃	沖縄銀行	1,470,000	〃	〃
	〃	上洲書店	800,000	〃	〃
	〃	第一建築サービス㈱	500,000	〃	〃
	沖縄センター陶芸品	東急建設㈱	300,000	60年4月	〃
	〃	島袋常雄	350,000	〃	〃
	〃	沖縄陶業	840,000	〃	〃
	〃	浦添商工会	200,000	60年6月	〃
	沖縄センター工芸品	琉球銀行	625,000	60年9月	寄付受分
	〃	浦添ライオンズクラブ	2,500,000	60年11月	〃
	〃	高江洲育男	1,260,000	〃	〃
	〃	浦添青年会議所	4,000,000	61年6月	〃
	沖縄センター絵画	動く美術館	6,000,000	62年3月	〃
	沖縄センター陶芸品（面獅子）	島常賀	1,000,000	6年3月	〃
	国際協力総合研修所彫刻	「国際協力の碑」建立実行委員会	12,569,250	5年11月	〃
	国際協力総合研修所書画	本多道子	1,000,000	5年11月	〃

（単位：円）

区分	内訳	相手方	金額	発生年月	備考
	大阪センター　タピストリー		3,399,000	6年3月	購入分
	〃		1,133,000	〃	〃
	大阪センター絵画		236,900	6年2月	〃
	〃		236,900	〃	〃
	〃		236,900	〃	〃
	大阪センター版画		721,000	〃	〃
	〃		592,250	〃	〃
	〃		288,400	〃	〃
	〃		267,800	〃	〃
	大阪センター彫刻		1,030,000	6年8月	〃
	大阪センター陶芸品（壺）		500,000	〃	〃
	九州センター絵画		224,952	7年2月	〃
	〃		224,952	〃	〃
	〃		568,560	7年3月	〃
	〃		568,560	〃	〃
	筑波センター壁面染色布レリーフ	西田美術工学	2,500,000	55年3月	〃
	筑波センター絵画	大和田画廊	600,000	56年2月	〃
	〃	〃	600,000	56年3月	〃
	〃	〃	430,000	〃	〃
	〃	〃	450,000	〃	〃
	〃	〃	100,000	〃	〃
	〃	〃	2,800,000	57年3月	〃
	〃	〃	400,000	〃	〃
	二本松青年海外協力隊訓練所彫刻	太田良平	6,000,000	10年4月	寄付受分
	兵庫国際センター絵画		7,968,117	13年9月	購入分
	本部土地		23,122,149	14年3月	〃
	中部国際センター土地		150,000	14年3月	〃
	ドミニカ事務所土地		14,402,832	14年3月	〃
	北海道センター花瓶		648,900	15年3月	購入分
	東京センター絵画		660,000	15年3月	〃
	横浜センター移住資料館展示品		117,313,961	15年3月	〃
合計			425,754,790		

収　益　の　部

① 開発投融資収入内訳表・・・・・・・・・・・・・・ 67
② 入植地事業収入内訳表・・・・・・・・・・・・・・ 68
③ 移住投融資収入内訳表・・・・・・・・・・・・・・ 69
④ 受託事業収入内訳表・・・・・・・・・・・・・・ 70
⑤ 直営事業収入内訳表・・・・・・・・・・・・・・ 71
⑥ 施設利用収入内訳表・・・・・・・・・・・・・・ 71
⑦ 政府交付金収入内訳表・・・・・・・・・・・・・・ 72
⑧ 貸倒引当金戻入内訳表・・・・・・・・・・・・・・ 73
⑨ 受取利息内訳表・・・・・・・・・・・・・・ 73
⑩ 外国為替差益内訳表・・・・・・・・・・・・・・ 74
⑪ 雑益内訳表・・・・・・・・・・・・・・ 74
⑫ 固定資産売却益内訳表・・・・・・・・・・・・・・ 75

① 開 発 投 融 資 収 入 内 訳 表

（単位：円）

科　　目	金　　額	備　　考
（開発投融資勘定）		
貸付金利息収入	160,268,919	
貸付金雑利息	358,007	延滞利息
	160,626,926	

② 入植地事業収入内訳表

（単位：円）

科目	入植地名	金額	備考
入植地売上高	イグアス入植地	162,416	
	ピラレタ入植地	2,656,821	
	バラデーロ入植地	28,216,268	
	第2ラ・プラタ入植地	24,185,373	
	マグダレーナ入植地	1,330,196	
	小計 (A)	56,551,074	
入植地割賦利息	アルト・パラナ入植地	1,349,495	
	イグアス入植地	1,208,219	
	ピラレタ入植地	25,601	
	第2ラ・プラタ入植地	144,063	
	イグアス市街地	38,147	
	小計 (B)	2,765,525	
計 (A + B)		59,316,599	
入植地売上雑利息	イグアス入植地	232,611	
	アルト・パラナ入植地	1,489,538	
	イグアス市街地	205,223	
	計 (C)	1,927,372	
総計 (A + B + C)		61,243,971	

③ 移住投融資収入内訳表

（単位：円）

科目		国別	金額	備考
現地貸付金利息	農林水産業貸付金利息	アルゼンチン	20,403,963	
		ボリビア	2,630,939	
		その他	3,688,576	
		小計	26,723,478	
	小工業貸付金利息	パラグアイ	1,034,724	
		アルゼンチン	392,654	
		ボリビア	42,912	
		小計	1,470,290	
	住宅資金貸付金利息	ボリビア	292,072	
		小計	292,072	
		計	28,485,840	
農工企業貸付金利息		ブラジル	2,980,000	南伯農協
		計	2,980,000	
貸付金雑利息		パラグアイ	13,344,947	
		アルゼンチン	92,300	
		ボリビア	1,156,258	
		計	14,593,505	
合計			46,059,345	

④ 受 託 事 業 収 入 内 訳 表

（単位：円）

科　　目	金　　額	備　　考
受託等事業勘定		
海外開発計画調査事業費収入	2,985,983,810	1.資源エネルギー庁よりの委託費収入　491,643,810 2.経済産業省よりの委託費収入　2,494,340,000 計　2,985,983,810
	△ 1,173,545,586	本年度不用額を国庫預り金に計上　△ 1,173,545,586
総合食料対策調査等事業費収入	76,406,000	農林水産省よりの委託費収入
	△ 1,564,100	本年度不用額を国庫預り金に計上　△ 1,564,100
合　　計	1,887,280,124	

※収入決算書との関係の説明

収入決算額	3,062,389,810	①
国庫預り金	1,175,109,686	②
損益計算書計上額	1,887,280,124	①-②

⑤ 直営事業収入内訳表

（単位：円）

科目	金額	備考
受託等事業勘定 直営事業収入	33,789	パククア土地賃貸料
合計	33,789	

⑥ 施設利用収入内訳表

（単位：円）

科目	金額	備考
国内研修施設勘定 施設利用収入	1,112,100,009	（内部取引213,479,500を除く）
合計	1,112,100,009	

⑦ 政府交付金収入内訳表

（単位：円）

区分	金額	備考 内訳	管理費収入	事業費収入	
一般勘定					
管理費収入	11,725,661,937				
事業費収入	61,059,248,462	平成14年度からの繰越金	0	6,806,990,000	
		平成15年度 第一・四半期	0	0	
		第二・四半期	12,145,445,000	57,562,841,000	
		留保額相当の返納	△ 159,262,000	△ 1,553,969,000	
		本年度固定資産購入見合	△ 129,349,254	△ 202,883,023	
		不用額	△ 67,981,809	△ 242,194,515	
		国際協力機構へ承継額	△ 63,190,000	△ 1,311,536,000	
合計	72,784,910,399	計	11,725,661,937	61,059,248,462	

※1　一般会計　外務省所管　（項）国際協力事業団事業費　（目）政府開発援助国際協力事業団交付金

※2　収入決算額との関係の説明

収入決算額	67,995,055,000	①
前年度からの繰越金	6,806,990,000	②
国庫預り金	310,176,324	③
固定資産振替	332,232,277	④
翌年度繰越金	1,374,726,000	⑤
損益計算書計上額	72,784,910,399	①+②-③-④-⑤

⑧ 貸倒引当金戻入内訳表

（単位：円）

区分	金額	備考
開発投融資勘定	656,997,052	貸倒引当金取扱いについて（昭和６２年通達（経）３４号第６）による戻入
入植地勘定	1,139,446	〃　（　〃　）　〃
移住投融資勘定	30,170,860	〃　（　〃　）　〃
合計	688,307,358	

⑨ 受取利息内訳表

（単位：円）

科目	金額	備考
（一般勘定）		
受取利息	18,373,397	預金利息
（国内研修施設勘定）		
受取利息	14,994	預金利息
	18,388,391	

⑩ 外国為替差益内訳表

（単位：円）

科目	金額	備考
一般勘定	17,967,484	期中取引における差益
移住投融資勘定	17,400	期中取引における差益
	17,984,884	

⑪ 雑益内訳表

（単位：円）

科目	金額	備考
(一般勘定)	(215,250,453)	
所属先補てん収入	0	技術協力派遣職員等所属先給与補填分（全額内部取引480,492,104）
有償技術協力事業収入	580,000	技術研修員受入事業分他
雑収入	177,631,269	家賃収入他
雑益	37,039,184	消費税還付他
(国内研修施設勘定)	(2,474,142)	
雑収入	1,632,000	雇用保険料収入
雑益	842,142	公衆電話手数料他
(入植地勘定)	(6,798)	
雑益	6,798	土地税延滞利息
(受託等事業勘定)	(2,677,019)	
雑益	2,677,019	パラグアイ倉庫敷地売却
	220,408,412	

⑫ 固定資産売却益内訳表

（単位：円）

科目	金額	備考	
（一般勘定）			
固定資産売却益	3,995,503,067	建物	228,776
		車両・運搬具	1,911,104
		工具・器具・備品	237,283
		土地	3,993,125,904
	3,995,503,067		

費　用　の　部

① 一般管理費内訳表・・・・・・・・・・・・・・ 79
② 減価償却費内訳表・・・・・・・・・・・・・・ 80
③ 外国為替差損内訳表・・・・・・・・・・・・・ 81
④ 雑損内訳表・・・・・・・・・・・・・・・・ 82
⑤ 前期損益修正損内訳表・・・・・・・・・・・・ 82
⑥ 固定資産売却損内訳表・・・・・・・・・・・・ 83
⑦ 固定資産除却損内訳表・・・・・・・・・・・・ 83

① 一 般 管 理 費 内 訳 表

（単位：円）

科　　目	金　　額	備　　考
（一般勘定）		
役職員給与	7,373,468,556	
技術協力派遣職員給与	205,011,606	
業務管理諸費	4,659,834,969	
交際費	222,187	
合　　計	12,238,537,318	

② 減 価 償 却 費 内 訳 表

(単位：円)

区　　分	取 得 価 格	当 期 償 却 額	償 却 累 計 額	期 末 有 高	償却累計率	備　　考
(一般勘定)						
建　　物	58,743,742,169	796,003,059	17,701,161,270	41,042,580,899	30.1%	直接定額法
構 築 物	3,171,345,907	57,702,648	1,668,941,269	1,502,404,638	52.6%	〃
機 械 ・ 装 置	1,309,142,803	18,435,485	1,046,970,479	262,172,324	80.0%	〃
車 両 ・ 運 搬 具	1,603,751,433	66,816,008	902,541,739	701,209,694	56.3%	〃
工具・器具・備品	6,550,672,019	250,997,746	3,961,495,122	2,589,176,897	60.5%	〃
土　　地	18,289,174,814	0	0	18,289,174,814	0.0%	
建 設 仮 勘 定	6,129,500	0	0	6,129,500	0.0%	
合　　計	89,673,958,645	1,189,954,946	25,281,109,879	64,392,848,766	28.2%	

③ 外国為替差損内訳表

（単位：円）

科目	金額	備考	
一般勘定	124,308,460	期中取引きによる差損	
入植地勘定	12,113,173	入植地割賦元金の期末評価	
移住投融資勘定	195,826,531	期中取引きによる差損	986,540
		貸付金の期末評価	194,839,991
			195,826,531
	332,248,164		

④ 雑　損　内　訳　表

（単位：円）

科　目	金　額	備　考
（一般勘定）		
雑　損	8,320,909	敷金・保証金の戻入　7,956,389 そ の 他　364,520
	8,320,909	

⑤ 前期損益修正損内訳表

（単位：円）

科　目	金　額	備　考
（一般勘定）		
前期損益修正損	9,985	
（入植地勘定）		
前期損益修正損	13,350,393	
（移住投融資勘定）		
前期損益修正損	44,863,351	
	58,223,729	

⑥ 固定資産売却損内訳表

(単位：円)

科目	金額	備考	
(一般勘定)			
固定資産売却損	415,112,093	建物	332,924,455
		建物附属設備	39,496,342
		構築物	6,267,124
		車両・運搬具	973,615
		工具・器具・備品	7,551,557
		土地	27,899,000
	415,112,093		

⑦ 固定資産除却損内訳表

(単位：円)

科目	金額	備考	
(一般勘定)			
固定資産除却損	311,599,572	建物	243,525,067
		構築物	34,606,378
		機械・装置	3,668,641
		車両・運搬具	3,960,294
		工具・器具・備品	25,839,192
	311,599,572		

そ の 他 の 記 載 事 項

（1） 長期借入金の明細
該当なし。

（2） 債券の明細
該当なし。

（3） 特別法上の引当金等
該当なし。

（4） 関係会社に関する事項
該当なし。

（5） 関係会社に対する債権及び債務の明細
該当なし。

（6） 関連公益法人の基本財産に対する拠出、寄付等の明細
該当なし。

添　付　書　類

1. 事　業　報　告　書

事　業　概　要

事　業　実　績

資　金　収　支　実　績

事　業　概　要

事　業　概　要

1．事業内容

国際協力事業団は、開発途上にある海外の地域（以下「開発途上国地域」という。）に対する技術協力の実施並びに無償の資金供与による開発途上地域の政府に対する国の協力の実施の促進及び青年の海外協力活動の促進に必要な業務を行い、開発途上地域等の社会の開発並びに農林業及び鉱工業の開発に協力する見地からこれらの開発に必要な資金で国際協力銀行から供給を受けることが困難なものについて、その円滑な供給を図り、これと併せて技術を提供する等の業務を行い、中南米地域等への海外移住の円滑な実施に必要な業務を行い、並びに開発途上地域等における大規模な災害に対する緊急援助の実施に必要な業務を行い、もってこれらの地域の経済及び社会発展に寄与し、国際協力の促進に資することを目的とし、次の業務を実施している。

(1) 国際約束に基づく技術協力の実施に必要な業務
(2) 国際約束に基づく無償資金協力の実施の促進に必要な業務
(3) 海外での青年の活動の促進及び助長に関する業務
(4) 社会開発並びに農林業及び鉱工業開発に対する協力に関する業務
(5) 移住者に対する援助に関する業務
(6) 災害に対する緊急援助の実施に関する業務
(7) 人員の養成及び確保に関する業務
(8) その他の業務
　海外開発計画調査事業（経済産業省よりの委託業務）等

2．事務所名及び所在地（平成 15 年 9 月 30 日現在）

（1）国際協力事業団本部
　東京都渋谷区代々木 2-1-1　新宿マインズタワー

（2）国内機関

機　関　名	所　在　地
①国際センター	
・北海道国際センター（札幌）	北海道札幌市白石区本通 16 南 4-25
・北海道国際センター（帯広）	北海道帯広市西 20 条南 6-1-2
・筑波国際センター	茨城県つくば市高野台 3-6
・東京国際センター	東京都渋谷区西原 2-49-5
・八王子国際センター	東京都八王子市暁町 2-31-2
・横浜国際センター	神奈川県横浜市中区新港 2-3-1
・中部国際センター	愛知県名古屋市名東区亀の井 2-73
・大阪国際センター	大阪府茨木市西豊川町 25-1
・兵庫国際センター	兵庫県神戸市中央区脇浜海岸通 1-5-2
・中国国際センター	広島県東広島市鏡山 3-3-1
・九州国際センター	福岡県北九州市八幡東区平野 2-2-1
・沖縄国際センター	沖縄県浦添市字前田 1143-1
②青年海外協力隊訓練所	
・二本松青年海外協力隊訓練所	福島県二本松市永田字長坂 4-2
・駒ヶ根青年海外協力隊訓練所	長野県駒ヶ根市赤穂 15
③国内支部	
・東北支部	宮城県仙台市青葉区一番町 4-6-1　仙台第一生命タワービル
・北陸支部	石川県金沢市本町 1-5-3　リファーレビル
・四国支部	香川県高松市亀井町 5-1　百十四ビル
④附属機関	
・国際協力総合研修所	東京都新宿区市谷本村町 10-5

（3）在外事務所

機関名	所在地	機関名	所在地
インド事務所	インド　ニュー・デリー	英国事務所	英国　ロンドン
インドネシア事務所	インドネシア　ジャカルタ	オーストリア事務所	オーストリア　ウィーン
ベトナム事務所	ベトナム　ハノイ	フランス事務所	フランス　パリ
ウズベキスタン事務所	ウズベキスタン　タシケント	サモア事務所	サモア　アピア
カンボジア事務所	カンボジア　プノンペン	パプアニューギニア事務所	パプアニューギニア　ﾎﾟｰﾄ･ﾓﾚｽﾋﾞｰ
スリランカ事務所	スリランカ　コロンボ	フィジー事務所	フィジー　スヴァ
タイ事務所	タイ　バンコック	アフガニスタン事務所	アフガニスタン　カブール
中華人民共和国事務所	中華人民共和国　北京	エジプト事務所	エジプト　カイロ
ネパール事務所	ネパール　カトマンドゥ	サウジアラビア事務所	サウジアラビア　リアド
パキスタン事務所	パキスタン　イスラマバード	ヨルダン事務所	ヨルダン　アンマン
バングラデシュ事務所	バングラデシュ　ダッカ	シリア事務所	シリア　ダマスカス
フィリピン事務所	フィリピン　マニラ	チュニジア事務所	チュニジア　チュニス
マレーシア事務所	マレーシア　クアラ・ルンプール	トルコ事務所	トルコ　アンカラ
ミャンマー事務所	ミャンマー　ヤンゴン	パレスチナ事務所	パレスチナ　ガザ
モンゴル事務所	モンゴル　ウランバートル	モロッコ事務所	モロッコ　ラバト
ラオス事務所	ラオス　ヴィエンチャン	エチオピア事務所	エチオピア　アディス・アベバ
アメリカ合衆国事務所	アメリカ合衆国　ワシントン	ガーナ事務所	ガーナ　アクラ
アルゼンチン事務所	アルゼンチン　ブエノス･アイレス	ケニア事務所	ケニア　ナイロビ
コロンビア事務所	コロンビア　ｻﾝﾀ･ﾌｪ･ﾃﾞ･ﾎﾞｺﾞﾀ	ザンビア事務所	ザンビア　ルサカ
チリ事務所	チリ　サンティアゴ	ジンバブエ事務所	ジンバブエ　ハラーレ
ドミニカ共和国事務所	ドミニカ共和国　サント･ドミンゴ	セネガル事務所	セネガル　ダカール
パナマ事務所	パナマ　パナマ	コートジボワール事務所	コートジボワール　アビジャン
パラグアイ事務所	パラグアイ　アスンシオン	タンザニア事務所	タンザニア　ダレサラム
ブラジル事務所	ブラジル　ブラジリア	ナイジェリア事務所	ナイジェリア　アブジャ
ペルー事務所	ペルー　リマ	マラウイ事務所	マラウイ　リロングェ
ボリビア事務所	ボリビア　ラ・パス	南アフリカ共和国事務所	南アフリカ共和国　プレトリア
ホンジュラス事務所	ホンジュラス　テグシガルパ	マダガスカル事務所	マダガスカル　アンタナナリボ
メキシコ事務所	メキシコ　メキシコシティ	モザンビーク事務所	モザンビーク　マプト

3．資本金等の状況

全額政府出資

・平成14年度末	（対前年度比 増減なし）	134,792百万円
・平成15年度9月末	（対前年度比 増減なし）	134,792百万円

4．役職員数（平成15年9月末定員数）

役　員（注）	11名	（平成14年度末　11名）	（前年末と同数）
職　員	1,213名	（平成14年度末　1,215名）	（対前年度比　2名減）
計	1,224名	（平成14年度末　1,226名）	（対前年度比　2名減）

（注）非常勤理事1名を含まない定員数。

5．役員の状況（平成15年9月30日付）

役職名	氏名	就任期間		前歴（○印）及び主要経歴
		始	終	
総裁	かわかみ　たかお 川上　隆朗	H13.9.1	H15.9.30	○査察担当大使 在インドネシア大使、在パキスタン大使、経済協力局長
副総裁	ふじもと　ゆたか 藤本　裕	H14.8.1	H15.9.30	○東洋エンジニアリング（株）常務取締役 全国中小企業団体中央会専務理事、通商産業検査所長
副総裁	あずま　ひさお 東　久雄	H10.8.1	H15.9.30	○農林水産審議官 水産庁長官、経済局長、畜産局長
理事	まつい　やすお 松井　靖夫	H14.9.20	H15.9.30	○在コスタリカ大使 国際連合教育科学文化機関事務局、内閣審議官
理事	いずみ　けんじろう 泉　堅二郎	H10.8.1	H15.9.30	○（財）駐車場整備推進機構専務理事 四国地方建設局長、都市局街路課長
理事	すずき　しんき 鈴木　信毅	H13.8.1	H15.9.30	○（社）大日本農会副会長 （社）農林水産先端技術産業振興センター参与、農林水産省大臣官房技術総括審議官
理事	もちづき　ひさし 望月　久	H13.8.1	H15.9.30	○国際協力事業団業務監査室長 国際協力事業団青年海外協力隊事務局長、派遣事業部長
理事	すみだ　えいりょう 隅田　栄亮	H13.10.1	H15.9.30	○国際協力事業団人事部長 国際協力事業団調達部長、タイ事務所長
理事	よしなが　くにみつ 吉永　國光	H14.8.18	H15.9.30	○欧州復興開発銀行理事 関東財務局長、岩手県副知事
理事	まつおか　かずひさ 松岡　和久	H15.1.1	H15.9.30	○国際協力事業団アジア第一部長 国際協力事業団派遣事業部長、人事部人事課長
監事	しまだ　よしたけ 島田　尚武	H13.10.1	H15.9.30	○警察庁長官官房国際部長 北海道警察本部長、警察大学副校長

６．国際協力事業団の概要

(1) 沿革

昭和４９年８月　国際協力事業団設立

(2) 設立根拠法（昭和４９年法律第６２号）

(3) 主務大臣

外務大臣、農林水産大臣、経済産業大臣

(4) 運営審議会

・国際協力事業団法第１９条に基づき、事業団の業務の運営に関する重要事項を審議する目的で設置されている。審議会には、総合部会、社会部会、農林業部会、鉱工業部会及び移住部会を置いている。平成１４年度は、近年の主な動きの総括及び今後の方向性について討議した。

国際協力事業団運営審議会委員（平成 15 年 9 月 30 日現在、順不同）

氏　名	役　職　名	氏　名	役　職　名
竹内　行夫	外務事務次官	奥田　碩	日本経済団体連合会会長
林　正和	財務事務次官	尾崎　護	国民生活金融公庫前総裁
御手洗　康	文部科学事務次官	角道　謙一	農林中央金庫特別顧問
澤田　陽太郎	厚生労働事務次官	木村　孟	大学評価・学位授与機構機構長
渡辺　好明	農林水産事務次官	竹内　良夫	（社）海外運輸協力協会会長
村田　成二	経済産業事務次官	内藤　武	元駐メキシコ大使
青山　俊樹	国土交通事務次官	中根　千枝	東京大学名誉教授
西村　正紀	総務事務次官	中野　良子	（財）オイスカ会長
篠沢　恭助	国際協力銀行総裁	萩原　兼脩	中部電力（株）顧問
秋山　智英	（財）国際緑化推進センター理事	渡辺　修	日本貿易振興会理事長
新井　明	（株）日本経済新聞社相談役	濱口　義曠	（財）日本穀物検定協会会長

氏　名	役　職　名	氏　名	役　職　名
山口　信夫	日本商工会議所会頭	古橋　源六郎	（財）ソルト・サイエンス研究財団理事長
今井　敬	新日本製鐵（株）代表取締役会長	松永　信雄	外務省顧問
大坪　孝雄	王子製紙（株）相談役	宮原　賢次	（社）日本貿易会会長
大庭　浩	川崎重工業（株）相談役		

７．借入金及び国庫補助金等の状況

（１）借入金の状況

該当なし

（２）国庫補助金等の状況

（単位：百万円）

名　称	目　的	１２年度	１３年度	１４年度	１５年度
政府開発援助 国際協力事業団 交付金	国際協力事業団が行う技術協力事業、青年海外協力活動事業、海外移住事業等の実施。	174,263	175,728	165,044	67,995
政府開発援助 国際協力事業団 施設整備費補助金	国際協力事業団が行う、開発途上にある海外の地域に対する技術協力の実施並びに青年の海外協力活動の促進等に必要な施設・設備を整備する事業の支援。			1,200	
政府開発援助 海外開発計画 調査委託費	開発途上地域の鉱工業、電力開発計画の立案の段階における基礎的調査等計画作成、大規模経済協力プロジェクト準備調査に関する派遣等。 また、資源賦存が有望視される開発途上地域における資源開発等国土開発の基礎データとなる地形図、地質図作成及び資源開発関連地地域の開発計画の策定。	7,778	7,487	6,579	2,985
政府開発援助 総合食料対策 調査等委託費	西アフリカのサヘル地域の砂漠化防止のため、援助機関、行政、ＮＧＯ、地域住民の４者が連携を図りつつ、住民参加による総合的かつ持続可能な農業農村開発事業の促進。		180	169	76
合　計		182,041	183,395	172,992	71,056

8．資金供給業務としての出資先

［日伯農業開発協力株式会社］

(1) 目的

開発途上国地域等の農林業の開発に協力するため、試験的事業に必要な資金を供給するための出資

(2) 事業の概要

ブラジル・セラード地帯で実施されている日伯農業開発協力事業を推進するために設立された現地法人に対する出資、経営への参画等

(3) 出資額

・昭和 53 年 3 月　1,000 百万円を出資した。

・根拠法：国際協力事業団法第 21 条第 1 項第 3 号ロ

・法令の規定：

開発事業のうち試験的に行われる事業（石油（オイルサンド及びオイルシェールを含む。）、可燃性天然ガス及び金属鉱物にかかる鉱業並びに工業に係るものを除く。）であって技術の改良又は開発と一体として行わなければその達成が困難であると認められるものその他これに準ずる事業として政令で定めるもの（次条において「試験的事業等」という。）に必要な資金を貸し付け、若しくは当該資金の借入に係る債務を保証し、又は当該資金を供給するための出資をすること

(4) 概況

2003 年上期、同社参与を現地農業開発公社に役員として派遣し、日伯農業開発協力計画事業をはじめ同社が推進する業務と経営につき指導を行った。

(5) 事業団との関係

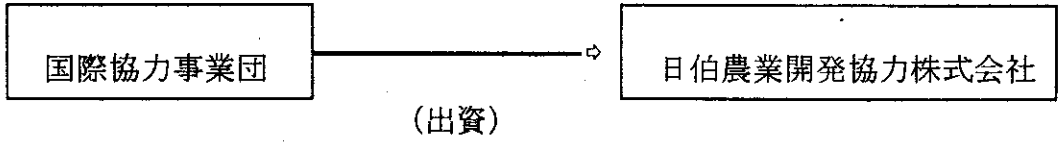

９．関連公益法人の状況

[財団法人　日本国際協力センター]

(1) 所在地

東京都新宿区西新宿６丁目１０番１号　日土地西新宿ビル

(2) 事業内容

①国際協力事業団等の活動に関する知識の内外への普及

②技術協力等に関する懇談会、講演会等の開催

③国際協力事業団の実施に関する協力等

(3) 基本財産

500 百万円

(4) 代表者

理事長　諏訪　龍

(5) 役職員数

役員　10 名（うち常勤 2 名）　職員　179 名（平成 15 年 9 月 30 日現在）

(6) 事業団との関係

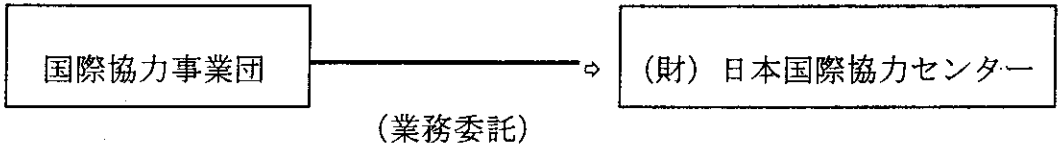

[財団法人　日本国際協力システム]

(1) 所在地

東京都新宿区富久町 10 番 5 号　新宿 EAST ビル

(2) 事業内容

①わが国政府開発援助の一部である無償資金協力事業及び技術協力事業並びに借款事業の適正かつ効率的な実施の促進に資するための活動

②上記事業に係る援助完了後のフォローアップ及びアフターケア活動

③国際協力事業を効果的に実施するための調査、研究等
④国際協力事業推進のための啓発活動
⑤その他本財団の目的を達成するために必要な事業
(3) 基本財産
387 百万円
(4) 代表者
理事長　野村　豊
(5) 役職員数
役員　9 名（うち常勤 1 名）　職員 131 名（平成 15 年 9 月 30 日現在）
(6) 事業団との関係

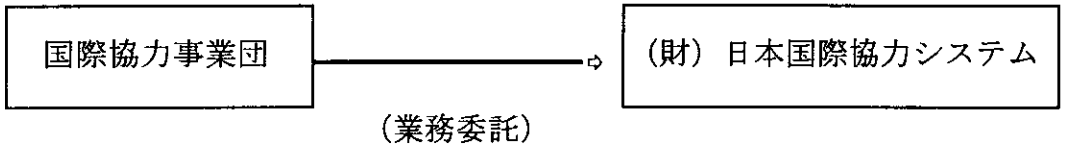

[社団法人 青年海外協力協会]
(1) 所在地
東京都渋谷区広尾 4-2-24　国際協力事業団広尾訓練研修センター内
(2) 事業内容
①開発途上国における民間技術協力プロジェクトの調査、発掘及び推進に関する支援事業
②国又は自治体の行う国際協力事業に関し、これを側面的に支援する事業
③開発途上国人材の民間レベルにおける本邦受入れと研修に関する事業等
(3) 基本財産
172 百万円
(4) 代表者
会長　貝塚　光宗
(5) 役職員数
役員　18 名（監事 2 名除く）　職員　280 名（平成 15 年 9 月 30 日現在）
(6) 事業団との関係



[社団法人協力隊を育てる会]

(1) 所在地

東京都新宿区霞ヶ丘町 15　日本青年館

(2) 事業内容

①協力隊及び隊員の活動に関する知識を普及し、国民各層の理解を深めること

②青年層の協力隊参加意欲を昂揚すること

③協力隊参加に当たっての社会的障害の除去を図ること等

(3) 基本財産

25 百万円

(4) 代表者

会長　三浦　朱門

(5) 役職員数

役員　33 名　職員　20 名　（平成 15 年 9 月 30 日現在）

(6) 事業団との関係

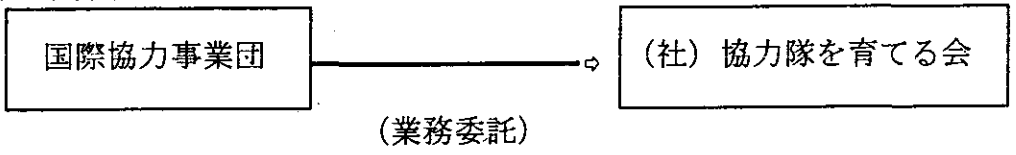

１０．子会社及び関連会社の状況

該当なし

１１．事業団が対処すべき課題

(1) 国際協力に対する国民の理解と支持の増進
①国民参加の機会の拡大
②事業の透明性の向上
③情報発信機能の強化
(2) 国別・課題別アプローチの本格実施
①総合的アプローチの強化
②成果を中心とする事業管理の推進
③開発援助のグローバル化への対応
④事業の迅速化
⑤在外事務所主導の推進
(3) 国際協力の対象領域拡大への対応
①新たな開発課題への積極的取り組み
②政策・制度支援の拡充
(4) 事業実施基盤の強化
①開発課題・分野の専門性の深化
②援助人材の確保とノウハウの蓄積
③情報通信技術の活用による事業の効率化

事　業　実　績

事　業　実　績

平成１５事業年度における国際協力事業団の事業実績は、次のとおりである。

1 国際約束に基づく技術協力の実施に関する業務

（1）技術協力研修員受入事業

（イ）国際約束に基づく開発途上地域からの研修員受入人数は、次のとおりであった。

集団研修（276コース）	2,452人（ 226人）
個別研修	1,928人（ 394人）
計	4,380人（ 620人）

（注）（　）内人数は前年度からの継続者で内数である。

（ロ）開発途上国の自助努力の向上及び研修機会の増大を図るため、在外技術研修を実施した。

第三国研修	1,088人（ 29人）
現地国内研修	1,596人（ 3人）

（注）（　）内人数は前年度からの継続者で内数である。

（ハ）過年度の実績

年　　度	１２年度	１３年度	１４年度
研修員受入人数	8,339人	8,662人	8,631人

（2）青年招へい事業

（イ）将来の国造りを担うアジア・太平洋諸国等の青年をわが国に招へいし、同世代のわが国青年との相互理解の促進に配慮しつつ効果的な交流業務を行った。

平成15年度は、アセアン諸国から376人、東ティモールより20人、中華人民共和国より97人、太平洋諸国より90人、南西アジアより60人、アフリカ諸国より141人、サウジアラビアより20人、計804人を招へいした。

（ロ）過年度の実績

年　　度	１２年度	１３年度	１４年度
招へい人数	1,658人	1,749人	1,671人

（３）海外技術協力事業

国際約束に基づく開発途上地域、国際機関等に対する技術協力を行うための専門家を派遣した。また、開発途上地域に設置される社会開発協力分野、医療協力分野、農業開発協力分野、森林・自然環境協力分野及び鉱工業開発協力分野における技術協力センターに必要な人員の派遣、機械設備の調達等その設置及び運営に必要な業務を行った。

なお、以上のほか開発途上地域に対する技術協力のために派遣する専門家の実施する業務の支援・補完又は、国際協力事業団が実施した技術協力の普及発展のため、第三国専門家の派遣を行った。

（イ）調査団の派遣

本年度における調査団派遣件数は、次のとおりである。

区分	計
事前評価	73 件
基礎調査	16 件
実施協議	7 件
運営指導	74 件
合計	170 件

（ロ）専門家の派遣

本年度における専門家派遣人数は、次のとおりである。

区分	計
長期（継続）	1,276 人
長期（帰国）	330 人
長期（新規）	232 人
長期（計）	1,838 人
短期	627 人
合計	2,465 人

（ハ）機材供与

本年度における機材供与に要する経費として次のとおり支出した。

	金額
計	2,614,767 千円

（ニ）遠隔研修事業

ＩＴサテライト及びコアセンターを利用した遠隔研修事業の実施に要する経費として次のとおり支出した。

	金　　額
計	481,968 千円

（４）シニア海外ボランティア派遣事業

本年度におけるシニア海外ボランティア派遣人数は、次のとおりである。

区　　分	計
長　期（継　続）	459 人
長　期（帰　国）	314 人
長　期（新　規）	36 人
合　　計	809 人

（５）開発調査事業

（イ）開発途上地域における公共的な開発計画等について事前調査、実施調査等を行った。また、調査実施済の開発調査プロジェクトのアフターケアとしての調査、さらに開発調査事業を効率的に推進するためのプロジェクトの研究調査を含む事業効率調査等を実施した。

なお、本年度における開発調査派遣件数は270件であった。

（ロ）過年度の実績

年　　度	１２年度	１３年度	１４年度
調査団派遣件数	406件	382件	463件

（ハ）農林水産省の委託により、砂漠化防止対策のための海外農林業開発協力問題調査を実施した。

なお、本年度における調査対象は１件であった。

（6）援助効率促進事業

技術協力事業の効果的、効率的実施を図るため、計画的実施に必要なプロジェクト形成・確認調査及び事業評価に必要な案件別・国別評価調査等、並びに事業効率化基礎研究を実施した。

（イ）本年度における援助効率促進調査団派遣件数は次のとおりであった。

区　　分	調査団派遣件数
プロジェクト形成調査	36件
域内協力ワークショップ	1件
プロジェクト確認調査	16件
終了時評価調査	23件
事後評価	7件
評価手法等拡充強化	1件
調査研究	3件
連携協力調査	2件
実証型プロ形	2件
開発投融資事業管理等調査	1件
計	92件

（ロ）過年度の実績

年　　度	１２年度	１３年度	１４年度
調査団派遣件数	275件	289件	350件

（7）フォローアップ事業

国際協力事業団の行う技術協力事業及びわが国の無償資金協力事業の終了案件について、援助効果の維持及び発現を促進するために必要な機材及び施設等の補修並びに供与に要する経費として、777,548千円を支出した。

2　国際約束に基づく無償資金協力の実施に必要な業務

技術協力と密接な関連を有する無償資金協力を効果的に実施するために予備調査、本格調査、実施促進調査、基礎研究調査等を行った。

（イ）本年度における無償資金協力現地調査団派遣件数は、次のとおりであった。

区　　分	事業計画	事業実績
予備調査	8件	20件
特定施設調査	1件	1件
本格調査	19件	38件
報告書説明	11件	32件
事業化調査（現地）	1件	2件
簡易機材案件調査（現地）	4件	12件
実施促進調査	10件	5件
無償資金協力実務者会議	1件	0件
無償資金協力調査員（長期）	5件	5件
無償資金協力調査員（短期）	2件	2件
巡回指導調査員	2件	0件
基礎研究	1件	3件
計	65件	120件

（ロ）過年度の実績

年　　度	１２年度	１３年度	１４年度
調査団派遣件数	425件	359件	376件

3　海外協力活動の促進及び助長に関する業務

青年海外協力隊派遣事業

開発途上地域からの要請に基づき、これら地域の経済的・社会的開発に協力するため技術・技能を有する青年を派遣し、相手国の人々と生活と労働を共にしながら協力活動を行うため、協力隊活動の啓発、協力隊員の公募、訓練及び派遣に関する必要な業務、並びにシニアグループ・国連ボランティア及び帰国隊員に関する必要な業務を実施した。

なお、本年度におけるこれらの経費として、6,216,464千円を支出した。

（イ）国内事業

①協力隊員の募集、選考及び訓練業務

②協力隊活動を推進するための啓発、その他広報活動業務

（ロ）派遣事業

本年度における協力隊員派遣人数は、次のとおりであった。　（単位：人）

区分	新規	継続	帰国	再派遣	短期緊急派遣	計
協力隊員	485	1,169	1,021	113	0	2,788
バックアップ・プログラム	19	0	0	0	0	19
シニア・グループ	52	94	135	40	10	331
国連ボランティア	3	14	16	1	0	34
計	559	1,277	1,172	154	10	3,172

（ハ）過年度の実績

年度	１２年度	１３年度	１４年度
派遣人数	4,255人	3,994人	4,078人

4　社会開発・農林業及び鉱工業開発に対する協力に関する業務

開発途上地域等の社会の開発、農林業及び鉱工業の開発に協力する見地から、これらの開発に必要な事業に対し資金を供給するとともに、当該事業に必要な調査及び技術指導を行った。

（1）開発投融資事業

（イ）本年度における開発関連施設の整備、試験的事業に要する資金の分野別貸付は次のとおりである。

①農林業開発事業関連　39,700千円

②鉱工業開発事業関連　0千円

（ロ）過年度の実績

年　　度	１２年度	１３年度	１４年度
貸付実績（千円）	478,300	162,900	160,800

5　海外移住の実施に必要な業務

（1）海外移住事業

（イ）本年度においては、次の業務を行うため、223,987千円を支出した。

①海外移住の調査、知識の普及業務

②移住者・日系人に対する援助及び指導業務

（ロ）過年度の実績

年　　度	１２年度	１３年度	１４年度
支出額（千円）	694,176	865,521	893,719

（2）入植地事業

（イ）本年度において入植地造成の事業に要する経費として、2,029千円支出した。また、入植地分譲実績は次のとおりである。

入植地分譲実績　　（単位：区画数）

入植地名	入植地	市街地	計
イグアス	4	0	4
ピラレタ	5	0	5
バラデーロ	19	0	19
第2バラデーロ	17	0	17
マグダレーナ	9	0	9
アンデス	11	0	11
計	65	0	65

（ロ）過年度の実績

年度	12年度	13年度	14年度
分譲区画数	9	6	21

（3）海外移住投融資事業

（イ）本年度における独立援助融資、営農改善融資及び更正資金貸付等に要する資金の貸付実績は、374,524千円であった。

（ロ）過年度の実績

年度	12年度	13年度	14年度
貸付実績（千円）	215,730	161,467	1,103,652

6　災害援助等協力事業

（イ）本年度において国際緊急援助隊の派遣等の事業に要する経費として、406,376千円を支出した。

（ロ）過年度の実績

年度	12年度	13年度	14年度
支出額（千円）	714,025	394,416	480,671

7　人員の養成及び確保に関する業務

（イ）わが国の対外技術協力業務の遂行に必要な人員の養成、確保を図るため、次の業務を行った。
また、本年度においては、2,191,023千円を支出した。
①専門家登録事業
②専門家確保事業
③養成研修事業
④公募・選考事業
（ロ）過年度の実績

年　　度	１２年度	１３年度	１４年度
支　出　額　（　千　円　）	3,544,947	4,039,349	4,758,342

8　その他の必要業務

（1）海外開発計画調査事業（経済産業省よりの委託分）
（イ）海外開発計画調査事業
開発途上地域における経済開発に協力するため、産業開発上有効な開発計画等について調査を実施した。
なお、本年度における調査団派遣件数は45件であった。
（ロ）資源開発協力基礎調査事業
開発途上地域における非鉄金属鉱物資源開発のための調査を実施した。なお、本年度における調査対象件数は10件であった。

（ハ）過年度の実績

年　　度	１２年度	１３年度	１４年度
海外開発計画調査件数	117件	88件	71件
資源開発協力基礎調査件数	25件	24件	21件

（2）海外移住直営事業
パラグアイ事務所管内において賃貸用土地の管理を行った。

（3）中南米の開発途上地域において日系人を通じた技術協力を実施するために必要な業務
中南米の開発途上地域において日系人を通じた技術協力のため、日系団体等からの要請により、日系研修員172名を受入れ、日系社会シニア・ボランティア47人及び日系社会青年ボランティア103人を派遣した。

（4）食糧援助の実施の促進に必要な業務
食糧援助の実施促進調査の実績はなかった。

（5）留学生支援の実施の促進に必要な業務
留学生支援の実施促進業務の実績はなかった。

（6）国民参加協力推進のために必要な業務
国民参加による国際協力を推進するために、次の業務を行った。
また、本年度においては、747,590千円を支出した。
（イ）我が国の団体等が参加する開発途上地域に対する技術協力を実施するために必要な業務
（ロ）我が国国民の国際協力に対する理解を促進することに資する研修、セミナー及び講座等の実施業務
（ハ）開発途上地域に対する国際協力に取り組む我が国の団体等の活動を支援するために必要な人材の育成、情報の提供、技術的助言・指導・調整等の業務

資　金　収　支　実　績

資金収支計画及び資金収支実績表

自 平成15年4月 1日
至 平成15年9月30日

(単位：円)

支出			収入		
区分	計画額	実績額	区分	計画額	実績額
一般勘定	141,015,268,000	147,948,719,531	一般勘定	141,015,268,000	147,948,719,531
管理費	13,175,901,000	5,179,680,235	前年度よりの繰越金	66,568,924,000	73,298,287,227
事業費	57,877,543,000	75,715,559,096	交付金収入	69,714,977,000	67,995,055,000
施設整備費	1,899,698,000	960,194,845	雑収入	3,785,853,000	4,962,771,829
他勘定へ繰入	74,065,000	1,418,291,799	その他収入	0	304,870,866
その他支出	0	1,275,009,284	他勘定より受入	945,514,000	1,387,734,609
翌年度への繰越金	67,988,061,000	63,399,984,272			
国内研修施設勘定	1,537,099,000	1,370,823,980	国内研修施設勘定	1,537,099,000	1,370,823,980
施設運営費	1,537,099,000	1,330,293,499	施設利用収入	1,535,512,000	1,105,069,245
その他支出	0	40,530,481	雑収入	1,587,000	2,520,807
			その他収入	0	50,577,687
			一般勘定より受入	0	212,656,241
開発投融資勘定	1,132,903,000	1,216,025,934	開発投融資勘定	1,132,903,000	1,216,025,934
貸付金	200,000,000	39,700,000	貸付金元本回収収入	970,218,000	1,055,049,170
一般勘定へ繰入	932,903,000	1,176,325,934	貸付金利息収入	162,685,000	160,976,764
入植地勘定	16,149,000	68,066,971	入植地勘定	16,149,000	68,066,971
造成工事支出金	2,076,000	685,306	入植地事業収入	16,149,000	68,029,962
雑支出	1,462,000	1,343,944	その他収入	0	37,009
その他支出	0	34,796			
一般勘定へ繰入	12,611,000	66,002,925			

（単位：円）

支出			収入		
区分	計画額	実績額	区分	計画額	実績額
移住投融資勘定	404,000,000	519,930,031	移住投融資勘定	404,000,000	519,930,031
貸付金	404,000,000	374,524,281	貸付金元本回収収入	285,826,000	472,398,757
一般勘定へ繰入	0	145,405,750	貸付金利息収入	41,914,000	32,937,769
			貸付金雑利息収入	2,650,000	14,593,505
			一般勘定より受入	73,610,000	0
受託等事業勘定	3,075,619,000	4,270,782,981	受託等事業勘定	3,075,619,000	4,270,782,981
海外開発計画調査事業費	2,985,984,000	3,324,064,410	受託事業収入	3,075,084,000	3,062,389,810
海外農林業開発協力	89,100,000	133,204,250	直営事業収入	80,000	2,737,112
直営事業費	535,000	126,635	雑収入	0	20,501
その他支出	0	813,387,686	一般勘定より受入	455,000	1,205,635,558
合計	147,181,038,000	155,394,349,428	合計	147,181,038,000	155,394,349,428

2. 決　算　報　告　書

(1)予算総則に規定した事項に係る予算の実施結果説明

(2)収　入　決　算　書

(3)支　出　決　算　書

（1）予算総則に規定した事項に係る予算の実施結果

1．予算総則第４条による指定経費の金額について、外務大臣の承認を受けて相互に流用した経費及び金額は次のとおりである。

（単位：円）

勘定別	項別	流用増△減額	その理由
一般勘定	事業費		
	(項) 技術研修員受入事業費	435,000,000	技術協力プロジェクト化が進み、相手国政府からの要請が増加して国別研修の実施数が増加したことにより、不足が生じた。
	(項) 海外技術協力事業費	△ 91,000,000	外交的措置によるミャンマーへの専門家の派遣延期及びイラク戦争によるイラク周辺国への専門家派遣の延期または中止により不用が生じた。
	(項) 青年海外協力隊派遣事業費	172,000,000	シニア海外ボランティアに対する受入国からの派遣延長の要請が計画以上に多かったため、滞在費用、現地活動費用、国内積立金に関し不足が生じた。
	(項) 技術協力専門家等福利厚生費	278,000,000	イラク、アフガニスタンへの安全確認調査団の派遣、安全対策員の配置等早急に対応する事案が発生したため不足が生じた。
	(項) 人材養成確保費	213,000,000	TICADⅢに関する有識者派遣、海外現地研修費の増加、平和構築、復興支援関係の人材育成研修準備を早急に進める必要があったため不足が生じた。
	(項) 国民参加協力推進費	36,000,000	アフガニスタンの草の根技術協力において、実施期間が当初３年の予定だったものが治安面での配慮により期間を短縮し、事業を前倒しで行う必要があり、不足が生じた。
	(項) 開発調査事業費	△ 1,616,000,000	イラク、スリランカの復興支援調査が、現地事情により実施できず、また先方政府の受入体制が整わず予定どおり実施できなかったことから不用が生じた。
	(項) 無償資金協力事業費	440,000,000	アフガニスタン復興支援及びアフガニスタン周辺国支援等による事前の調査を緊急に実施する必要が生じたため不足が生じた。
	(項) 援助効率促進費	133,000,000	アフガニスタン復興支援に係るプロジェクト形成調査及び企画調査員の増員、イラク復興支援のためのプロジェクト形成調査等早急に対応する必要があったため不足が生じた。

2．予算総則第５条による（項）役職員給与及び（項）交際費に繰越はなかった。

3．予算総則第８条による役職員の定員及び給与の基準を越えて、みだりに増加又は支給はしなかった。

(2) 平成15事業年度収入決算書

(単位：円)

科目	収入予算額	収入決定済額	収入予算額と収入決定済額との差額	備考
(一般勘定)	[75,539,055,000]	[74,426,982,674]	[△ 1,112,072,326]	
(款) 交付金収入	69,714,977,000	67,995,055,000	△ 1,719,922,000	
(項) 管理費収入	12,152,136,000	11,986,183,000	△ 165,953,000	
(項) 事業費収入	57,562,841,000	56,008,872,000	△ 1,553,969,000	
(款) 雑収入	3,785,853,000	5,333,567,983	1,547,714,983	
(項) 雑収入	3,785,853,000	5,333,567,983	1,547,714,983	
(款) 施設整備資金より受入	1,899,698,000	960,194,845	△ 939,503,155	
(項) 施設整備資金より受入	1,899,698,000	960,194,845	△ 939,503,155	
(款) 他勘定より受入	12,611,000	12,248,846	△ 362,154	
(項) 他勘定より受入	12,611,000	12,248,846	△ 362,154	
(款) システム構築資金より受入	125,916,000	125,916,000	0	
(項) システム構築資金より受入	125,916,000	125,916,000	0	
(国内研修施設勘定)	[1,537,099,000]	[1,328,068,645]	[△ 209,030,355]	
(款) 施設利用収入	1,535,512,000	1,325,579,509	△ 209,932,491	
(項) 施設利用収入	1,535,512,000	1,325,579,509	△ 209,932,491	
(款) 雑収入	1,587,000	2,489,136	902,136	
(項) 雑収入	1,587,000	2,489,136	902,136	
(開発投融資勘定)	[162,685,000]	[160,976,764]	[△ 1,708,236]	
(款) 貸付金利息収入	162,685,000	160,976,764	△ 1,708,236	
(項) 貸付金利息収入	162,685,000	160,976,764	△ 1,708,236	

（単位：円）

科目	収入予算額	収入決定済額	収入予算額と収入決定済額との差額	備考
（入植地勘定）	[16,149,000]	[68,029,962]	[51,880,962]	
(款) 入植地事業収入	16,149,000	68,029,962	51,880,962	
(項) 入植地売上収入	16,149,000	68,023,164	51,874,164	
(項) 雑収入	0	6,798	6,798	
（移住投融資勘定）	[56,720,000]	[59,687,274]	[2,967,274]	
(款) 貸付金利息収入	44,564,000	47,531,274	2,967,274	
(項) 貸付金利息収入	41,914,000	32,937,769	△ 8,976,231	
(項) 貸付金雑利息収入	2,650,000	14,593,505	11,943,505	
(款) 一般勘定より受入	12,156,000	12,156,000	0	
(項) 一般勘定より受入	12,156,000	12,156,000	0	
（受託等事業勘定）	[3,075,619,000]	[3,065,219,768]	[△ 10,399,232]	
(款) 受託事業収入	3,075,084,000	3,062,389,810	△ 12,694,190	
(項) 海外開発計画調査事業収入	2,985,984,000	2,985,983,810	△ 190	
(項) 総合食料対策調査等事業収入	89,100,000	76,406,000	△ 12,694,000	
(款) 直営事業収入	80,000	33,789	△ 46,211	
(項) 土地賃貸収入	80,000	33,789	△ 46,211	
(款) 雑収入	0	2,703,323	2,703,323	
(項) 雑収入	0	2,703,323	2,703,323	
(款) 一般勘定より受入	455,000	92,846	△ 362,154	
(項) 一般勘定より受入	455,000	92,846	△ 362,154	
合計	80,387,327,000	79,108,965,087	△ 1,278,361,913	

(3) 平成15事業年度支出決算書

(単位：円)

科目	支出予算額	前事業年度から繰越額	予備費使用額	予算総則第8条に基づく使用額	流用金額	支出予算現額	支出決定済額	機構への債務承継額	不用額
<一般勘定>	[75,539,055,000]	[6,806,990,000]	[0]	[0]	[0]	[82,346,045,000]	[77,863,647,976]	[1,374,726,000]	[3,107,671,024]
(管理費)	(12,775,623,000)	(0)	(0)	(0)	(0)	(12,775,623,000)	(12,369,026,122)	(63,190,000)	(343,406,878)
(項)役職員給与	7,439,947,000	0	0	0		7,439,947,000	7,373,468,556	0	66,478,444
(項)技術協力派遣職員給与	276,987,000	0	0	0	0	276,987,000	205,011,606	0	71,975,394
(項)業務管理諸費	5,051,069,000	0	0	0	0	5,051,069,000	4,790,323,773	63,190,000	197,555,227
(項)交際費	429,000	0	0	0	0	429,000	222,187	0	206,813
(項)予備費	7,191,000	0	0	0	0	7,191,000	0	0	7,191,000
(事業費)	(57,877,543,000)	(6,806,990,000)	(0)	(0)	(0)	(64,684,533,000)	(61,548,598,163)	(1,311,536,000)	(1,824,398,837)
(項)技術研修員受入事業費	10,327,215,000	0	0	0	435,000,000	10,762,215,000	10,295,931,008	28,131,000	438,152,992
(項)海外技術協力事業費	20,080,984,000	3,965,905,000	0	0	△ 91,000,000	23,955,889,000	22,147,851,454	1,190,964,000	617,073,546
(項)青年海外協力隊派遣事業費	9,349,342,000	0	0	0	172,000,000	9,521,342,000	9,438,326,529	297,000	82,718,471
(項)技術協力専門家等福利厚生費	1,343,349,000	0	0	0	278,000,000	1,621,349,000	1,554,687,287	0	66,661,713
(項)人材養成確保費	2,079,474,000	45,518,000	0	0	213,000,000	2,337,992,000	2,221,080,927	14,923,000	101,988,073
(項)国民参加協力推進費	823,842,000	0	0	0	36,000,000	859,842,000	747,590,892	10,834,000	101,417,108
(項)開発調査事業費	9,841,466,000	1,593,135,000	0	0	△ 1,616,000,000	9,818,601,000	9,618,100,993	27,880,000	172,620,007
(項)無償資金協力事業費	1,318,984,000	1,128,317,000	0	0	440,000,000	2,887,301,000	2,850,117,120	0	37,183,880
(項)災害援助等協力事業費	435,997,000	37,023,000	0	0	0	473,020,000	406,376,839	37,153,000	29,490,161
(項)援助効率促進費	2,021,003,000	37,092,000	0	0	133,000,000	2,191,095,000	2,034,547,335	1,354,000	155,193,665

(単位：円)

科目	支出予算額	前事業年度から繰越額	予備費使用額	予算総則第8条に基づく使用額	流用金額	支出予算現額	支出決定済額	機構への債務承継額	不用額
(項)海外移住事業費	255,887,000	0	0	0	0	255,887,000	233,987,779	0	21,899,221
(施設整備費)	(4,873,278,000)	(0)	(0)	(0)	(0)	(4,873,278,000)	(3,933,774,845)	(0)	(939,503,155)
(項)施設整備費	1,899,698,000	0	0	0	0	1,899,698,000	960,194,845	0	939,503,155
(項)施設整備資金へ繰入	2,973,580,000	0	0	0	0	2,973,580,000	2,973,580,000	0	0
(出資金等施設整備費)	(0)	(0)	(0)	(0)	(0)	(0)	(0)	(0)	(0)
(項)出資金等施設整備費	0	0	0	0	0	0	0	0	0
(他勘定へ繰入)	(12,611,000)	(0)	(0)	(0)	(0)	(12,611,000)	(12,248,846)	(0)	(362,154)
(項)他勘定へ繰入	12,611,000	0	0	0	0	12,611,000	12,248,846	0	362,154
<国内研修施設勘定>	[1,537,099,000]	[0]	[0]	[0]	[0]	[1,537,099,000]	[1,328,068,645]	[0]	[209,030,355]
(施設運営費)	(1,537,099,000)	(0)	(0)	(0)	(0)	(1,537,099,000)	(1,328,068,645)	(0)	(209,030,355)
(項)施設運営職員給与	241,083,000	0	0	0	0	241,083,000	241,056,133	0	26,867
(項)施設運営業務諸費	1,282,500,000	0	0	0	0	1,282,500,000	1,087,012,512	0	195,487,488
(項)予備費	13,516,000	0	0	0	0	13,516,000	0	0	13,516,000
<開発投融資勘定>	[162,685,000]	[0]	[0]	[0]	[0]	[162,685,000]	[160,976,764]	[0]	[1,708,236]
(開発投融資資金へ繰入)	(162,685,000)	(0)	(0)	(0)	(0)	(162,685,000)	(160,976,764)	(0)	(1,708,236)
(項)開発投融資資金へ繰入	162,685,000	0	0	0	0	162,685,000	160,976,764	0	1,708,236
<入植地勘定>	[16,149,000]	[0]	[0]	[0]	[0]	[16,149,000]	[14,278,096]	[0]	[1,870,904]
(造成工事支出金)	(3,538,000)	(0)	(0)	(0)	(0)	(3,538,000)	(2,029,250)	(0)	(1,508,750)
(項)造成工事支出金	2,076,000	0	0	0	0	2,076,000	685,306	0	1,390,694
(項)雑支出	1,462,000	0	0	0	0	1,462,000	1,343,944	0	118,056
(一般勘定へ繰入)	(12,611,000)	(0)	(0)	(0)	(0)	(12,611,000)	(12,248,846)	(0)	(362,154)
(項)一般勘定へ繰入	12,611,000	0	0	0	0	12,611,000	12,248,846	0	362,154

(単位：円)

科目	支出予算額	前事業年度から繰越額	予備費使用額	予算総則第8条に基づく使用額	流用金額	支出予算現額	支出決定済額	機構への債務承継額	不用額
<移住投融資勘定>	[56,720,000]	[0]	[0]	[0]	[0]	[56,720,000]	[47,743,769]	[0]	[8,976,231]
(移住投融資資金へ繰入)	(56,720,000)	(0)	(0)	(0)	(0)	(56,720,000)	(47,743,769)	(0)	(8,976,231)
(項) 移住投融資資金へ繰入	56,720,000	0	0	0	0	56,720,000	47,743,769	0	8,976,231
<受託等事業勘定勘定>	[3,075,619,000]	[0]	[0]	[0]	[0]	[3,075,619,000]	[1,887,406,759]	[1,175,109,686]	[13,102,555]
(海外開発計画調査事業費)	(2,985,984,000)	(0)	(0)	(0)	(0)	(2,985,984,000)	(1,812,438,224)	(1,173,545,586)	(190)
(項) 海外開発計画調査費	2,494,340,000	0	0	0	0	2,494,340,000	1,326,758,923	1,167,581,077	0
(項) 資源開発協力基礎調査費	491,644,000	0	0	0	0	491,644,000	485,679,301	5,964,509	190
(海外農林業開発協力問題調査事業費)	(89,100,000)	(0)	(0)	(0)	(0)	(89,100,000)	(74,841,900)	(1,564,100)	(12,694,000)
(項) 海外農林業開発協力問題調査費	89,100,000	0	0	0	0	89,100,000	74,841,900	1,564,100	12,694,000
(直営事業費)	(535,000)	(0)	(0)	(0)	(0)	(535,000)	(126,635)	(0)	(408,365)
(項) 直営事業費	535,000	0	0	0	0	535,000	126,635	0	408,365
合計	80,387,327,000	6,806,990,000	0	0	0	87,194,317,000	81,302,122,009	2,549,835,686	3,342,359,305

3. 監　事　意　見　書

平成１５年１２月２４日

独立行政法人国際協力機構
理事長　緒方貞子　殿

独立行政法人国際協力機構
監事　島田尚武
監事　庵原宏義

平成１５事業年度国際協力事業団決算に関する監事意見書

国際協力機構法（平成１４年１２月６日法律第１３６号）附則第２条第５項の規定により、国際協力事業団の平成１５事業年度（平成１５年４月１日から平成１５年９月３０日まで）の決算について、一般に公正妥当と認められる監査基準に準拠し、説明を聴取するなど、通常の方法により監査した結果、国際協力事業団法第２８条の規定により作成された財務諸表（財産目録、貸借対照表及び損益計算書）及び決算報告書に関する意見を以下のとおり申し述べます。

意　見

1　財務諸表は、関係の法律、政令、省令等に従い、国際協力事業団の財産及び損益の状況を正しく示しているものと認める。

2　決算報告書は、関係の法律、政令、省令等に従い、国際協力事業団の予算執行状況を正しく示しているものと認める。

以　上

JICA