

平成14事業年度 財務諸表及び附属明細書

添付書類

1. 事業報告書
2. 決算報告書
3. 監事意見書

JICA LIBRARY



1174398(6)

国際協力事業団

目 次

財 務 諸 表	1
財 產 目 錄	3
貸 借 對 照 表	5
損 益 計 算 書	7
附 屬 明 細 書	9
添 付 書 類	89
1 事 業 報 告 書	91
事 業 概 要	93
事 業 實 績	107
資 金 収 支 實 績	119
2 決 算 報 告 書	123
3 監 事 意 見 書	133



1174398[6]

財 務 諸 表

(1)財 産 目 録

(2)貸 借 対 照 表

(3)損 益 計 算 書

(1) 財 産 目 録

平成15年 3 月 3 1 日 現 在

(単位：円)

資 産 の 部		負 債 の 部	
科 目	金 額	科 目	金 額
流 動 資 産	74,029,026,646	流 動 負 債	26,688,927,654
現 金 ・ 預 金	73,298,287,227	未 払 金	17,471,787,313
積 送 物 品	91,008,875	未 払 費 用	386,431,815
仮 払 金	30,315,806	前 受 り 金	6,806,990,000
未 収 収 益	93,225,652	預 受 り 金	2,023,650,381
未 収 金	503,943,890	仮 受 り 金	68,145
そ の 他 の 流 動 資 産	12,245,196	固 定 負 債	8,657,994,826
固 定 資 産	87,037,569,348	退 職 給 与 引 当 金	3,167,448,073
開 発 投 融 資 資 産	14,583,361,895	資 産 見 返 補 助 金	1,186,899,993
貸 付 金	14,240,358,947	資 産 見 返 交 付 金	4,303,646,760
出 資 金	1,000,000,000		
貸 倒 引 当 金	△ 656,997,052		
入 植 地 資 産	564,552,239		
入 植 分 譲 地	375,784,088		
入 植 地 割 賦 元 金	189,907,597		
貸 倒 引 当 金	△ 1,139,446		
移 住 投 融 資 資 産	4,998,305,806		
貸 付 金	5,028,476,666		
貸 倒 引 当 金	△ 30,170,860		
有 形 固 定 資 産	65,243,528,906		
建 構 物	42,440,254,317		
機 械 ・ 装 置	1,596,345,765		
車 両 ・ 運 搬 具	280,406,417		
工 具 ・ 器 具 ・ 備 品	529,632,293		
土 地	2,730,623,491		
	17,660,281,623		

(2) 貸借対照表

平成15年3月31日現在

(単位：円)

資 産 の 部		負 債 及 び 資 本 の 部	
科 目	金 額	科 目	金 額
流動資産	74,029,026,646	流動負債	26,688,927,654
現金・預金	73,298,287,227	未払費用	17,471,787,313
積送物	91,008,875	未払費	386,431,815
仮払金	30,315,806	前受金	6,806,990,000
未収収益	93,225,652	預り金	2,023,650,381
未収金	503,943,890	仮受金	68,145
その他の流動資産	12,245,196	固定負債	8,657,994,826
固定資産	87,037,569,348	退職給与引当金	3,167,448,073
開発投融資資産	14,583,361,895	資産見返補助金	1,186,899,993
貸付金	14,240,358,947	資産見返交付金	4,303,646,760
出資金	1,000,000,000		
貸倒引当金	△ 656,997,052	(負債合計)	35,346,922,480
入植地資産	564,552,239		
入植分譲地	375,784,088	資本金	134,793,510,570
入植地割賦元金	189,907,597	政府出資金	134,793,510,570
貸倒引当金	△ 1,139,446	剰余金	△ 9,073,837,056
移住投融資資産	4,998,305,806	資本剰余金	456,019,236
貸付金	5,028,476,666	欠損金	△ 9,529,856,292
貸倒引当金	△ 30,170,860	繰越欠損金	△ 7,056,999,850
有形固定資産	65,243,528,906	当期損失	△ 2,472,856,442
建物	42,440,254,317		
構築物	1,596,345,765	(資本合計)	125,719,673,514
機械・装置	280,406,417		
車両運搬具	529,632,293		
工具・器具・備品	2,730,623,491		
土地	17,660,281,623		

(単位：円)

資 産 の 部		負 債 及 び 資 本 の 部	
科 目	金 額	科 目	金 額
建 設 仮 勘 定	5,985,000		
無 形 固 定 資 産	36,796,833		
電 話 加 入 権	24,807,793		
電 気 等 供 給 施 設 利 用 権	11,989,040		
投 資 そ の 他 の 資 産	1,611,023,669		
投 資 有 価 証 券	37,043		
敷 金 ・ 保 証 金	1,610,986,626		
合 計	161,066,595,994	合 計	161,066,595,994

(3) 損 益 計 算 書

自 平 成 14 年 4 月 1 日

至 平 成 15 年 3 月 31 日

費 用 の 部		収 益 の 部	
科 目	金 額	科 目	金 額
経 常 費 用	178,164,341,909	経 常 収 益	176,031,177,445
交 付 金 等 事 業 費	139,512,785,740	開 発 投 融 資 収 入	356,874,361
入 植 地 事 業 費	82,390,125	入 植 地 事 業 収 入	22,441,565
受 託 事 業 費	5,935,954,564	移 住 投 融 資 収 入	51,674,030
直 営 事 業 費	624,617	受 託 事 業 収 入	5,935,964,549
施 設 運 営 費	2,558,389,699	直 営 事 業 収 入	153,571
一 般 管 理 費	28,639,904,265	施 設 利 用 収 入	2,091,598,550
一 般 管 理 費	24,545,146,890	政 府 交 付 金 収 入	165,845,512,890
退 職 給 与 引 当 金 繰 入	1,812,834,000	貸 倒 引 当 金 戻 入	135,228,765
減 価 償 却 費	2,281,923,375	資 産 見 返 補 助 金 戻 入	13,100,007
貸 倒 損 失	2,721,782	資 産 見 返 交 付 金 戻 入	771,664,778
貸 倒 引 当 金 繰 入	688,307,358	事 業 外 収 益	806,964,379
貸 倒 業 外 費 用	743,263,759	受 取 利 息	39,442,419
外 国 為 替 差 損	723,985,385	外 国 為 替 差 益	128,902,533
雑 損	19,278,374	雑 益	638,619,427
特 別 損 失	346,511,111	特 別 利 益	6,819,133
前 期 損 益 修 正 損	125,963,903	前 期 損 益 修 正 益	1,351,339
固 定 資 産 売 却 損	9,308,062	固 定 資 産 売 却 益	5,467,794
固 定 資 産 除 却 損	211,239,146	当 期 損 失 金	2,472,856,442
合 計	178,510,853,020	合 計	178,510,853,020

(注) 当期損失金2,472,856,442円は、国際協力事業団法（昭和49年法律第62号）第30条第2項の規定に基づき、繰越欠損金として処理する。

重要な会計方針等

1. 有価証券の評価基準及び評価方法
総平均法による原価法によっている。
2. たな卸資産の評価基準及び評価方法
畜類 個別法による原価法によっている。
3. 固定資産の減価償却方法
法人税法の基準に準じ、定額法により行っている。なお、減価償却累計額は次のとおりである。
有形固定資産 25,801,504,693円
4. 外貨建資産の換算方法
短期金銭債権については決算時の為替相場を使用し、長期金銭債権については送金時又は契約時の為替相場により換算している。
(1) 入植地資産入植地割賦元金 30,462,235円の決算時の為替相場による円換算額は 16,336,785円であり、14,125,450円の差損を生じている。
(2) 移住投融資資産貸付金 2,071,287,402円の決算時の為替相場による円換算額は 1,943,192,733円であり、128,094,669円の差損を生じている。
5. 引当金の計上基準
 - (1) 貸倒引当金
 - ①開発投融資資産貸付金の貸倒れによる損失に備えるため、内規により、当該事業年度末開発投融資資産貸付金残高の6/1000を計上している。
開発投融資資産出資金の回収不能による損失に備えるため、出資額の回収不能見込額を計上している。
 - ②入植地資産入植地割賦元金の貸倒れによる損失に備えるため、内規により、当該事業年度末入植地資産入植地割賦元金残高の6/1000を計上している。
 - ③移住投融資資産貸付金の貸倒れによる損失に備えるため、内規により、当該事業年度末移住投融資資産貸付金残高の6/1000を計上している。
 - (2) 退職給与引当金
役職員の退職手当の支払いに充てるため、内規により、役員が自己都合で退職した場合の期末要支給額及び職員が自己都合で退職した場合の期末要支給額の20/100を認可予算額の範囲内で計上している。
6. その他財務諸表作成のための重要な事項
 - (1) 消費税等の会計処理方法
税込方式によっている。
 - (2) 延滞債権額
移住投融資資産貸付金のうち、延滞債権額（弁済期限を6箇月以上経過して延滞となっている貸付けの元金残高）は 3,113,340,460円となっている。

附 属 明 細 書

(1)業務勘定別貸借対照表

(2)業務勘定別損益計算書

(3)科目別内訳表

(1) 業務勘定別貸借対照表
平成15年3月31日現在

勘定科目	資 産						部			
	合計	一般勘定	国内研修施設勘定	開発投融資勘定	入植地勘定	移住投融資勘定	受託等事業勘定			
							海外開発調査勘定	海外森林関係協力 問題調査勘定	直営事業勘定	計
流動資産	74,029,026,646	73,922,734,353	38,965	34,058,339	3,695,988	52,836,953	15,662,048	0	0	15,662,048
現金預金	73,298,287,227	73,298,287,227	0	0	0	0	0	0	0	0
積送物品	91,008,875	91,008,875	0	0	0	0	0	0	0	0
仮払金	30,315,806	30,315,806	0	0	0	0	0	0	0	0
未収収益	93,225,652	2,668,341	3,040	34,058,339	3,658,979	52,836,953	0	0	0	0
未収金	503,943,890	488,245,917	35,925	0	0	0	15,662,048	0	0	15,662,048
その他の流動資産	12,245,196	12,208,187	0	0	37,009	0	0	0	0	0
固定資産	87,037,569,348	66,887,941,572	0	14,583,361,895	564,552,239	4,998,305,806	0	0	3,407,836	3,407,836
開発投融資資産	14,583,361,895	0	0	14,583,361,895	0	0	0	0	0	0
貸付金	14,240,358,947	0	0	14,240,358,947	0	0	0	0	0	0
出資金	1,000,000,000	0	0	1,000,000,000	0	0	0	0	0	0
貸倒引当金	△ 656,997,052	0	0	△ 656,997,052	0	0	0	0	0	0
入植地資産	564,552,239	0	0	0	564,552,239	0	0	0	0	0
入植分譲地	375,784,088	0	0	0	375,784,088	0	0	0	0	0
入植地割賦元金	189,907,597	0	0	0	189,907,597	0	0	0	0	0
貸倒引当金	△ 1,139,446	0	0	0	△ 1,139,446	0	0	0	0	0
移住投融資資産	4,998,305,806	0	0	0	0	4,998,305,806	0	0	0	0
貸付金	5,028,476,666	0	0	0	0	5,028,476,666	0	0	0	0
貸倒引当金	△ 30,170,860	0	0	0	0	△ 30,170,860	0	0	0	0
有形固定資産	65,243,528,906	65,240,121,070	0	0	0	0	0	0	3,407,836	3,407,836
建物	42,440,254,317	42,439,865,403	0	0	0	0	0	0	388,914	388,914
構築物	1,596,345,765	1,596,345,765	0	0	0	0	0	0	0	0
機械装置	280,406,417	280,406,417	0	0	0	0	0	0	0	0
車両運搬具	529,632,293	529,632,293	0	0	0	0	0	0	0	0
工具器具備品	2,730,623,491	2,730,623,491	0	0	0	0	0	0	0	0
土地	17,660,281,623	17,657,262,701	0	0	0	0	0	0	3,018,922	3,018,922
建設仮勘定	5,985,000	5,985,000	0	0	0	0	0	0	0	0
無形固定資産	36,796,833	36,796,833	0	0	0	0	0	0	0	0
電話加入権	24,807,793	24,807,793	0	0	0	0	0	0	0	0
電気等供給施設利用権	11,989,040	11,989,040	0	0	0	0	0	0	0	0
投資その他の資産	1,611,023,669	1,611,023,669	0	0	0	0	0	0	0	0
投資有価証券	37,043	37,043	0	0	0	0	0	0	0	0
出資金	0	0	0	0	0	0	0	0	0	0
敷金保証金	1,610,986,626	1,610,986,626	0	0	0	0	0	0	0	0
支部勘定	63,630,901,476	63,630,901,476	0	0	0	0	0	0	0	0
支部勘定	63,630,901,476	63,630,901,476	0	0	0	0	0	0	0	0
資産合計	224,697,497,470	204,441,577,401	38,965	14,617,420,234	568,248,227	5,051,142,759	15,662,048	0	3,407,836	19,069,884

(単位：円)

勘定科目	負債		資本				部の			
	合計	一般勘定	国内研修施設勘定	開発投融资勘定	入植地勘定	移住投融资勘定	受託等事業勘定			
							海外開発調査勘定	海外農林業開発協力 問題調査勘定	直営事業勘定	計
流動負債	26,688,927,654	23,560,134,336	50,431,669	0	0	0	2,975,314,691	103,046,958	0	3,078,361,649
未払金	17,471,787,313	15,204,452,278	2,351,087	0	0	0	2,162,155,698	102,828,250	0	2,264,983,948
未払費用	386,431,815	378,881,714	7,550,101	0	0	0	0	0	0	0
前受金	6,806,990,000	6,806,990,000	0	0	0	0	0	0	0	0
預り金	2,023,650,381	1,169,742,199	40,530,481	0	0	0	813,158,993	218,708	0	813,377,701
戻受金	68,145	68,145	0	0	0	0	0	0	0	0
固定負債	8,657,994,826	8,657,994,826	0	0	0	0	0	0	0	0
退職給与引当金	3,167,448,073	3,167,448,073	0	0	0	0	0	0	0	0
資産見返補助金	1,186,899,993	1,186,899,993	0	0	0	0	0	0	0	0
資産見返交付金	4,303,646,760	4,303,646,760	0	0	0	0	0	0	0	0
本部勘定	63,630,901,476	46,000,073,466	△ 50,392,704	14,819,485,792	650,984,192	5,269,581,434	△ 2,959,662,628	△ 103,046,958	3,878,882	△ 3,058,830,704
本部勘定 (負債合計)	63,630,901,476	46,000,073,466	△ 50,392,704	14,819,485,792	650,984,192	5,269,581,434	△ 2,959,662,628	△ 103,046,958	3,878,882	△ 3,058,830,704
(負債合計)	98,977,823,956	78,218,202,628	38,965	14,819,485,792	650,984,192	5,269,581,434	15,652,063	0	3,878,882	19,530,945
資本金	134,793,510,570	134,793,510,570	0	0	0	0	0	0	0	0
政府出資金	134,793,510,570	134,793,510,570	0	0	0	0	0	0	0	0
剰余金	△ 9,073,837,056	△ 8,570,135,797	0	△ 202,065,558	△ 82,735,965	△ 218,438,675	9,985	0	△ 471,046	△ 461,061
資本剰余金	456,019,236	456,019,236	0	0	0	0	0	0	0	0
欠損金	△ 9,529,856,292	△ 9,026,155,033	0	△ 202,065,558	△ 82,735,965	△ 218,438,675	9,985	0	△ 471,046	△ 461,061
繰越欠損金	△ 7,056,999,850	△ 7,056,999,850	0	0	0	0	0	0	0	0
当期損失金(当期利益金)	△ 2,472,856,442	△ 1,969,155,183	0	△ 202,065,558	△ 82,735,965	△ 218,438,675	9,985	0	△ 471,046	△ 461,061
(資本合計)	125,719,673,514	126,223,374,773	0	△ 202,065,558	△ 82,735,965	△ 218,438,675	9,985	0	△ 471,046	△ 461,061
資本・負債合計	224,697,497,470	204,441,577,401	38,965	14,617,420,234	568,248,227	5,051,142,759	15,662,048	0	3,407,836	19,069,884

(注) 当期利益金又は当期損失金(△)の勘定別累計額は次のとおりとなっている。

(単位：円)

勘定 区分	合計	一般勘定	国内研修施設勘定	開発投融资勘定	入植地勘定	移住投融资勘定	受託等事業勘定 (直営事業勘定)
13年度までの累計額	△ 7,056,999,850	△ 15,986,520,923	△ 74,170,978	11,792,734,074	109,520,973	△ 2,962,203,455	63,640,459
14年度計上額	△ 2,472,856,442	△ 1,969,155,183	0	△ 202,065,558	△ 82,735,965	△ 218,438,675	△ 461,061
合計	△ 9,529,856,292	△ 17,955,676,106	△ 74,170,978	11,590,668,516	26,785,008	△ 3,180,642,130	63,179,398

(2) 業務勘定別損益計算書

自平成14年4月1日

至平成15年3月31日

(単位:円)

勘定科目	費用の部							受託等事業勘定			
	合計	一般勘定	国内研修施設勘定	開発投融資勘定	入植地勘定	移住投融資勘定	計				
							海外開発調査勘定	海外農林業開発協力 問題調査勘定	直営事業勘定		
経常費用	210,021,929,925	200,407,918,471	2,558,389,699	656,997,052	102,887,120	359,158,402	5,766,455,272	169,499,292	624,617	5,936,579,181	
交付金等事業費	141,002,115,198	141,002,115,198	0	0	0	0	0	0	0	0	
入植地事業費	82,390,125	0	0	0	82,390,125	0	0	0	0	0	
受託事業費	5,935,954,564	0	0	0	0	0	5,766,455,272	169,499,292	0	5,935,954,564	
直営事業費	624,617	0	0	0	0	0	0	0	624,617	624,617	
施設運営費	2,558,389,699	0	2,558,389,699	0	0	0	0	0	0	0	
一般管理費	28,639,904,265	28,639,904,265	0	0	0	0	0	0	0	0	
一般管理費	24,545,146,890	24,545,146,890	0	0	0	0	0	0	0	0	
退職給与引当金繰入	1,812,834,000	1,812,834,000	0	0	0	0	0	0	0	0	
減価償却費	2,281,923,375	2,281,923,375	0	0	0	0	0	0	0	0	
貸倒損失	2,721,782	0	0	0	0	2,721,782	0	0	0	0	
貸倒引当金繰入	688,307,358	0	0	656,997,052	1,139,446	30,170,860	0	0	0	0	
事業外費用	743,263,759	397,640,450	0	0	19,357,549	326,265,760	0	0	0	0	
外国為替差損	723,985,385	378,362,076	0	0	19,357,549	326,265,760	0	0	0	0	
雑損	19,278,374	19,278,374	0	0	0	0	0	0	0	0	
その他	30,368,258,558	30,368,258,558	0	0	0	0	0	0	0	0	
支部交付金勘定から振替	30,368,258,558	30,368,258,558	0	0	0	0	0	0	0	0	
特別損失	346,511,111	342,166,201	0	0	4,344,910	0	0	0	0	0	
前期損益修正損	125,963,903	121,618,993	0	0	4,344,910	0	0	0	0	0	
固定資産売却損	9,308,062	9,308,062	0	0	0	0	0	0	0	0	
固定資産除却損	211,239,146	211,239,146	0	0	0	0	0	0	0	0	
合計	210,368,441,036	200,750,084,672	2,558,389,699	656,997,052	107,232,030	359,158,402	5,766,455,272	169,499,292	624,617	5,936,579,181	

勘定科目	収 益 の 部									
	合計	一般勘定	国内研修施設勘定	開発投融資勘定	入植地勘定	移住投融資勘定	受託等事業勘定			
							海外開発調査勘定	海外農林業開発協力 問題調査勘定	直営事業勘定	計
經常収益	207,888,765.461	198,774,110.356	2,558,389.699	454,931.494	24,496.065	140,719.727	5,766,465.257	169,499.292	153.571	5,936,118.120
開発投融資収入	356,874.361	0	0	356,874.361	0	0	0	0	0	0
入植地事業収入	22,441,565	0	0	0	22,441,565	0	0	0	0	0
移住投融資収入	51,674,030	0	0	0	0	51,674,030	0	0	0	0
受託事業収入	5,935,964.549	0	0	0	0	0	5,766,465.257	169,499.292	0	5,935,964.549
直営事業収入	153.571	0	0	0	0	0	0	0	153.571	153.571
施設利用収入	2,554,706.550	0	2,554,706.550	0	0	0	0	0	0	0
政府交付金収入	165,845,512.890	165,845,512.890	0	0	0	0	0	0	0	0
貸倒引当金戻入	135,228,765	0	0	98,057,133	1,673,745	35,497,887	0	0	0	0
資産見返補助金戻入	13,100,007	13,100,007	0	0	0	0	0	0	0	0
資産見返交付金戻入	771,664.778	771,664.778	0	0	0	0	0	0	0	0
事業外収益	1,833,185.837	1,775,574.123	3,683,149	0	380,755	53,547,810	0	0	0	0
受取利息	39,442.419	39,401.813	40,606	0	0	0	0	0	0	0
外国為替差益	128,902.533	74,981,830	0	0	372,893	53,547,810	0	0	0	0
雑益	1,664,840.885	1,661,190,480	3,642,543	0	7,862	0	0	0	0	0
その他	30,368,258.558	30,368,258.558	0	0	0	0	0	0	0	0
本部交付金勘定から振替	30,368,258.558	30,368,258.558	0	0	0	0	0	0	0	0
特別利益	6,819.133	6,819.133	0	0	0	0	0	0	0	0
前期損益修正益	1,351,339	1,351,339	0	0	0	0	0	0	0	0
固定資産売却益	5,467.794	5,467.794	0	0	0	0	0	0	0	0
当期損失金及び当期利益金	2,472,856.442	1,969,155.183	0	202,065.558	82,735.965	218,438.675 △	9.985	0	471.046	461.061
合 計	210,368,441.036	200,750,084.672	2,558,389.699	656,997.052	107,232.030	359,158.402	5,766,455.272	169,499.292	624.617	5,936,579.181

(3) 科目別内訳表

(目次)

貸借対照表	資産の部	19
	負債・資本の部	51
損益計算書	収益の部	65
	費用の部	77
その他の記載事項		85

資 産 の 部

① 現金・預金内訳表	21
② 積送物品内訳表	30
③ 仮払金内訳表	31
④ 未収収益内訳表	32
⑤ 未収金内訳表	33
⑥ その他の流動資産内訳表	34
⑦ 開発投融資資産貸付金内訳表	35
⑧ 開発投融資におけるリスク管理債権	36
⑨ 開発投融資資産出資金内訳表	37
⑩ 開発投融資資産貸倒引当金内訳表	38
⑪ 入植分譲地内訳表	39
⑫ 入植地割賦元金内訳表	40
⑬ 移住入植地事業におけるリスク管理債権	41
⑭ 入植地資産貸倒引当金内訳表	42
⑮ 移住投融資資産貸付金内訳表	43
⑯ 移住投融資におけるリスク管理債権	44
⑰ 移住投融資資産貸倒引当金内訳表	45
⑱ 有形固定資産内訳表	46
⑲ 無形固定資産内訳表	47
⑳ 投資その他の資産内訳表	48
㉑ 敷金・保証金内訳表	49

① 現金・預金内訳表

(単位：円)

区 分	期 首 有 高	期 中 増	期 中 減	期 末 有 高	備 考
(一般勘定)					
現 金	1,819,469	133,562,482	133,809,045	1,572,906	
会 計 役 資 金	873,854,674	12,864,789,024	12,822,542,624	916,101,074	
普 通 預 金	8,377,050,197	959,193,230,609	964,130,464,256	3,439,816,550	
定 期 預 金	40,000,000	10,000,000	50,000,000	0	
譲 渡 性 預 金	67,800,000,000	201,600,000,000	201,300,000,000	68,100,000,000	
在外契約担当役資金	1,594,461,587	11,791,735,294	12,545,400,184	840,796,697	
合 計	78,687,185,927	1,185,593,317,409	1,190,982,216,109	73,298,287,227	

(明細)

(単位：円)

区 分	金 額	保管場所又は預け先銀行等	備 考
現 金			
本 部	295,445	手持現金	
本 部	62,000	未達現金	
東 京 国 際 セ ン タ ー	108,025	センター手持現金	
八 王 子 国 際 セ ン タ ー	148,612	"	
大 阪 国 際 セ ン タ ー	152,710	"	
中 部 国 際 セ ン タ ー	38,560	"	
筑 波 国 際 セ ン タ ー	150,616	"	
神 奈 川 国 際 水 産 セ ン タ ー	0	"	
兵 庫 国 際 セ ン タ ー	119,679	"	
九 州 国 際 セ ン タ ー	4,788	"	
沖 縄 国 際 セ ン タ ー	85,989	"	
北 海 道 国 際 セ ン タ ー	134,288	"	
中 国 国 際 セ ン タ ー	156,757	"	
海 外 移 住 セ ン タ ー	0	"	
横 浜 国 際 セ ン タ ー	89,810	"	
国 際 協 力 総 合 研 修 所	25,627	"	
計	1,572,906		
会 計 役 資 金			
東 北 支 部	24,182,243		
北 陸 支 部	7,825,246		
四 国 支 部	15,218,213		
広 尾 訓 練 研 修 セ ン タ ー	3,063,018		
駒 ヶ 根 訓 練 所	14,576,352		
二 本 松 訓 練 所	6,843,298		
北 海 道 国 際 セ ン タ ー (帯 広)	1,987,473		
北 海 道 国 際 セ ン タ ー (国 際 協 力 推 進 員 / 旭 川)	468		
国 内 会 計 役 計	73,696,311		
ア メ リ カ 合 衆 国 事 務 所	3,295,756		US\$ 27,648.96
イ ン ド 事 務 所	9,139,797		US\$ 18,542.24 IND. RP 2,774,150.21
ウ ズ ベ キ ス タ ン 事 務 所	4,438,546		US\$ 36,398.50 Sum 812,491.00
ベ ト ナ ム 事 務 所	15,005,478		US\$ 125,823.26 VD 952,500.00
英 国 事 務 所	52,862,963		STG. £ 285,052.38

(明細)

(単位：円)

区 分	金 額	保管場所又は預け先銀行等	備 考
会計役資金	エチオピア事務所	3,884,802	US\$ 20,193.88 Birr 106,457.03
	エジプト事務所	25,032,284	US\$ 188,193.68 LE 124,963.87
	オーストリア事務所	4,450,199	A. SCH 34,677.78
	ガーナ事務所	13,273,982	US\$ 108,558.31 c 24,225,184.85
	カンボジア事務所	25,878,353	US\$ 217,100.28
	コートジボワール事務所	5,256,278	CFA 26,878,896.00
	コロンビア事務所	16,907,125	US\$ 114,200.79 Co\$ 81,762,786.44
	サウジアラビア事務所	45,442,057	S. RIYAL 1,431,501.05
	ザンビア事務所	18,132,446	US\$ 147,288.55 ZK 23,644,198.83
	ヨルダン事務所	63,558,863	US\$ 70,865.14 JD 328,266.23
	シリア事務所	21,938,981	US\$ 159,712.31 LS 1,257,137.08
	シンガポール事務所	25,696,529	S\$ 382,502.66
	ジンバブエ事務所	11,229,787	US\$ 69,407.95 Z\$ 21,031,286.40
	スリランカ事務所	5,180,199	US\$ 32,498.76 SL. RS 1,066,886.48
	セネガル事務所	22,691,999	CFA 116,315,529.00
	タンザニア事務所	15,921,431	US\$ 10,199.37 Tsh 12,836,172.89
	チュニジア事務所	22,950,005	TD 252,931.387
	チリ事務所	9,580,176	US\$ 78,238.22 CH\$ 1,588,624.00
	トルコ事務所	15,157,897	US\$ 124,959.31 TL 3,783,496.461
	ナイジェリア事務所	1,799,462	US\$ 8,451.38 N 863,821.29
サモア事務所	570,088	Tala 59,703.93	
ネパール事務所	5,684,222	US\$ 34,467.39 Rs 1,032,406.78	

(明細)

(単位：円)

区 分	金 額	保管場所又は預け先銀行等	備 考
会計役資金	パキスタン事務所	16,808,118	US\$ 113,439.19 PAK. RP 1,589,324.44
	パナマ事務所	6,124,272	US\$ 51,378.12
	パレスチナ事務所	249,183	US\$ 1,917.98 Shekel 817.20
	バングラデシュ事務所	16,550,700	TK 8,171,214.23
	パプアニューギニア事務所	16,728,966	K 528,601.41
	フィジー事務所	14,603,594	F\$ 248,203.75
	フランス事務所	19,545,458	FF 152,306.23
	ペルー事務所	19,540,837	US\$ 10,633.42 S/. 540,381.72
	ホンジュラス事務所	11,563,212	US\$ 71,787.99 Lps 488,792.26
	マラウイ事務所	8,530,050	US\$ 50,073.02 MK 1,987,622.25
	ミャンマー事務所	10,759,555	US\$ 89,920.22 KS 155,025.00
	モロッコ事務所	6,879,102	DH 573,071.90
	モンゴル事務所	9,994,756	US\$ 83,762.27 Tg 98,524.00
	ラオス事務所	20,106,672	US\$ 166,784.52 KIP 20,802,054.00
	南アフリカ共和国事務所	54,148,604	R 3,588,707.80
	ブータン駐在員事務所	1,775,891	US\$ 12,721.88 B\$ 103,972.86
	モルディブ調整員事務所	334,933	M. RI 36,106.42
	ボツワナ駐在員事務所	3,368,264	P 148,332.01
	ニジェール駐在員事務所	6,958,198	CFA 37,540,412.00
	セントルシア調整員事務所	446,896	EC\$ 10,078.41
	コスタリカ駐在員事務所	7,631,027	US\$ 53,782.04 C. e 3,980,312.24
	グアテマラ駐在員事務所	8,401,680	US\$ 70,405.82 K 622.26
	ジャマイカ駐在員事務所	3,966,621	US\$ 15,634.15 J\$ 992,185.57

(明細)

(単位：円)

区 分	金 額	保管場所又は預け先銀行等	備 考
会 計 役 資 金	エクアドル調整員事務所	4,539,606	US\$ 38,083.94
	ニカラグア駐在員事務所	5,997,900	US\$ 47,867.40
			Oro 36,586.79
	トンガ駐在員事務所	7,690,659	T\$ 144,144.22
	ミクロネシア駐在員事務所	5,915,992	US\$ 49,630.80
	バヌアツ駐在員事務所	4,533,480	V 5,034,369.00
	マーシャル諸島調整員事務所	493,044	US\$ 4,136.27
	ブルガリア駐在員事務所	1,920,351	US\$ 15,492.14
			LW 1,126.81
	ハンガリー駐在員事務所	4,951,584	US\$ 41,450.86
			Forint 43,937.00
	ポーランド駐在員事務所	5,893,155	US\$ 49,330.28
			ZI 448.27
	エルサルバドル駐在員事務所	566,453	US\$ 4,752.12
	キルギス駐在員事務所	8,034,345	US\$ 67,076.39
			CFA 14,854.24
	パラオ駐在員事務所	10,004,510	US\$ 83,930.45
	ルーマニア駐在員事務所	2,909,174	US\$ 23,275.69
			R 37,999,613.19
	ジブチ調整員事務所	1,549,105	US\$ 12,763.85
			DIF 41,642.00
	ブルキナファソ調整員事務所	5,546,388	CFA 29,177,298.00
	ウガンダ調整員事務所	2,553,636	US\$ 19,905.47
			CFA 3,020,125.00
	ベリーズ調整員事務所	1,066,101	US\$ 7,572.55
			BZ\$ 2,766.51
	マダガスカル事務所	1,055,691	FMG 58,736,701.00
	東ティモール駐在員	15,198,570	US\$ 127,504.78
	アフガニスタン駐在員	5,849,409	US\$ 49,053.03
			Af 992,400.00
ウルグアイ調整員	1,070,307	US\$ 7,914.77	
		P\$ 31,663.29	
ベネズエラ調整員	1,287,553	US\$ 10,590.02	
		Bs. 338,565.34	
海外会計役計	828,603,307		

(明細)

(単位：円)

区	分	金額	保管場所又は預け先銀行等	備考
会計役資金	津舟	97,053		
	守	132,600		
	橋	122,600		
	之内	123,362		
	川	51,113		
	田	244,731		
	達	783		
	所	1,283		
	殿	314,235		
	下	451,668		
	沼	214,200		
	田	561		
	塚	20,469		
	瀬	475,730		
	合	1,441,707		
	島	1,831		
	海	1,503,714		
	屋	14,828		
	上	527,392		
	口	652,325		
	松	524,676		
	原本	200,029		
	林	15,936		
	八	91,449		
	飯	413,256		
	水	37,055		
	渡	202,147		
	伊	865,637		
	坂	2,658,981		
	西	418,710		
	菅	1,847		
	木	79,312		
	小	210,718		
	播	278,563		
	ル	1,397,119		
	ン			
	シ			
	調整			
	員			
	事務			
	所			
	義			
	須			
	藤			
	勝			

(明細)

(単位：円)

区 分		金 額	保管場所又は預け先銀行等	備 考
会計役資金	黒 澤 啓	13,836		
	臨時会計役員計	13,801,456		
計		916,101,074		
普通預金	本 部	757,547,524	東京三菱銀行新宿中央支店	(分 任)
		478,994,598	U F J 銀行東京公務部	
		440,322,666	み ず ほ 銀行本店	
		538,419,705	三井住友銀行東京公務部	
		316,900,202	東京三菱銀行新宿中央支店	
		228,618,257	み ず ほ 銀行本店	
		199,032,845	三井住友銀行東京公務部	
		207,966,603	U F J 銀行東京公務部	
	小 計	3,167,802,400		
	東京国際センター	3,917,119	三井住友銀行幡ヶ谷支店	
	八王子国際センター	12,098,914	三井住友銀行八王子支店	
	大阪国際センター	48,513,299	りそな銀行茨木西支店	
	中部国際センター	7,464,667	三重銀行名東支店	
	筑波国際センター	20,225,623	常陽銀行研究学園都市支店	
	神奈川国際水産研修センター	0	神奈川銀行長井支店	
		0	長井町漁業協同組合	

(明細)

(単位：円)

区 分	金 額	保管場所又は預け先銀行等	備 考
普通預金			
兵庫国際センター	15,931,930	みなと銀行灘の浜出張所	
九州国際センター	8,117,179	福岡銀行前田支店	
	646,417	福岡ひびき信用金庫本店	
沖縄国際センター	28,766,524	沖縄銀行大平支店	
	19,658	琉球銀行安波茶支店	
北海道国際センター	12,212,502	札幌銀行白石支店	
中国国際センター	12,793,037	広島銀行西条支店	
海外移住センター	0	神奈川銀行根岸支店	
横浜国際センター	6,090,147	三井住友銀行みなとみらい支店	
国際協力総合研修所	95,217,134	三井住友銀行東京公務部	
小 計	272,014,150		
計	3,439,816,550		
譲渡性預金			
本 部	68,100,000,000	U F J 銀行東京公務部	
計	68,100,000,000		
在外契約担当役 資 金			
パラグアイ事務所	40,171,775		G 2,328,749,958.36
アルゼンチン事務所	12,796,208		\$ 319,905.21

(明細)

(単位：円)

区 分		金 額	保管場所又は預け先銀行等	備 考
在外契約担当役 資 金	ポ リ ビ ア 事 務 所	54,969,499		Bs 3,504,766.72
	ドミニカ共和国事務所	20,409,274		RD\$ 4,102,401.07
	タ イ 事 務 所	107,817,507		B 39,029,575.61
	フィリピン事務所	116,411,884		P 52,522,073.17
	インドネシア事務所	106,176,967		Rp 8,248,311,491.01
	ケニア事務所	22,905,745		KSlls 14,931,009.81
	マレーシア事務所	118,715,877		RM 3,814,444.70
	中華人民共和国事務所	178,043,753		RMB¥ 12,381,957.18
	ブラジル事務所	12,597,112		R\$ 367,768.03
	メキシコ事務所	49,781,096		MNP 4,560,482.97
計	840,796,697			

② 積送物品内訳表

(単位：円)

区 分	期首有高	期 中 増	期 中 減	期 末 有 高	備 考
(一般勘定) 積送物品	31,336,925	125,321,341	65,649,391	91,008,875	
合 計	31,336,925	125,321,341	65,649,391	91,008,875	

(明 細)

(単位：円)

区 分	内 訳	金 額	仕 向 先	計 上 年 月 日	備 考
(一般勘定) 積送物品	インマルサット	1,165,305	マダガスカル事務所他	平成15年3月31日	
	パソコン	5,423,570	ガーナ事務所他	平成15年3月31日	
	防弾車	84,420,000	アフガニスタン事務所	平成15年3月31日	
合 計		91,008,875			

③ 仮払金内訳表

(単位：円)

区 分	期 首 有 高	期 中 増	期 中 減	期 末 有 高	備 考
仮 払 金	139,921,601	8,000	109,613,795	30,315,806	
合 計	139,921,601	8,000	109,613,795	30,315,806	

(明 細)

(単位：円)

区 分	金 額	相 手 先	発 生 年 月 日	備 考
一般勘定				
事業費				
プロジェクト方式技術協力事業費	2,589,980	田 中 和 彦	平成13年 3月15日	
青年海外協力隊派遣事業費	665,640	新 関 茂 則	平成13年 3月22日	
プロジェクト方式技術協力事業費	2,026,969	松 井 義 雄	平成13年 3月26日	
"	2,586,453	榊 原 實 雄	平成13年 3月28日	
青年海外協力隊派遣事業費	581,303	榛 澤 完	平成13年 3月29日	
プロジェクト方式技術協力事業費	1,743,488	新 谷 直 之	平成14年 3月15日	
プロジェクト方式技術協力事業費	2,494,643	太 田 實	平成14年 3月18日	
プロジェクト方式技術協力事業費	2,527,248	半 田 祐 二 朗	平成14年 3月20日	
海外技術協力事業費	2,176,600	大 澤 暢 美	"	
援助効率促進費	2,520,363	山 中 美 子	平成14年 3月22日	
プロジェクト方式技術協力事業費	2,344,271	佐 藤 宏 幸	平成14年 3月26日	
海外技術協力事業費	2,291,957	保 科 秀 明	平成14年 3月27日	
"	3,436,262	勝 田 徳 積	平成14年 3月28日	
	115,025	井 上 弁 護 士	平成11年 3月26日	
	1,104,075	第21国立商業裁判所	平成11年 8月18日	
	291,205	井 上 弁 護 士	平成12年 9月19日	
	714,591	第21国立商業裁判所	平成13年 4月30日	
	9,566	第21国立商業裁判所	平成13年 9月25日	
	88,167	第23国立商業裁判所	平成13年10月31日	
	8,000	第23国立商業裁判所	平成15年 3月11日	
合 計	30,315,806			

④ 未収収益内訳表

(単位：円)

区 分	期 首 有 高	期 中 増	期 中 減	期 末 有 高	備 考
未 収 収 益	135,445,693	48,093,233	90,313,274	93,225,652	
合 計	135,445,693	48,093,233	90,313,274	93,225,652	

(明 細)

(単位：円)

区 分	金 額	計 上 年 月 日	備 考
一 般 勘 定	2,668,341	平成15年3月31日	受 取 利 息
国内研修施設勘定	3,040	平成15年3月31日	受 取 利 息
開発投融资勘定	34,058,339	平成15年3月31日	貸 付 金 利 息
入 植 地 勘 定	3,658,979	平成15年3月31日	割 賦 利 息
移住投融资勘定	52,836,953	平成15年3月31日	貸 付 金 利 息
合 計	93,225,652		

⑤ 未収金内訳表

(単位：円)

区 分	期首有高	期中増	期中減	期末有高	備 考
未 収 金	75,176,123	503,943,890	75,176,123	503,943,890	
合 計	75,176,123	503,943,890	75,176,123	503,943,890	

(明 細)

(単位：円)

区 分	金 額	計 上 年 月 日	備 考
一 般 勘 定	488,245,917	平成15年3月31日	精算戻入金他
国内研修施設勘定	35,925	平成15年3月31日	精算戻入金他
受託等事業勘定	15,662,048	平成15年3月31日	精算戻入金他
合 計	503,943,890		

⑥ その他の流動資産内訳表

(単位：円)

区 分	期首有高	期 中 増	期 中 減	期末有高	備 考
入植地勘定 立 替 金	116,442	37,009	116,442	37,009	
一般勘定 畜 類	13,092,965	1,189,480	2,074,258	12,208,187	パラグアイ農業総合試験場 ボリビア農業総合試験場
合 計	13,209,407	1,226,489	2,190,700	12,245,196	

⑦ 開発投融资資産貸付金内訳表

(単位：円)

区 分	期 首 有 高	期 中 増	期 中 減	期 末 有 高	備 考
(開発投融资勘定)					
貸 付 金	16,342,855,570	160,800,000	2,263,296,623	14,240,358,947	新規貸付 3件、完済 14件
合 計	16,342,855,570	160,800,000	2,263,296,623	14,240,358,947	

(明 細)

(単位：円)

区 分	期 末 有 高		備 考
	件 数	金 額	
関連インフラ	14	3,311,596,000	
試験的事業	102	10,928,762,947	
計	116	14,240,358,947	

⑧開発投融资におけるリスク管理債権

(単位：円)

破綻先債権額	(A)	0
うち6ヶ月以上延滞債権額	(B)	0
延滞債権額(6ヶ月以上)	(C)	0
3ヶ月以上延滞債権額	(D)	0
貸出条件緩和債権額	(E)	228,640,000
合計 (F) = (A) + (C) + (D) + (E)		228,640,000
総貸付残高	(G)	14,240,358,947
比率 (F) / (G) × 100		1.61%

(注) (E)の金額は、債権管理の一層の厳格化を図るため、貸出条件緩和を実施した時点の債務残額から本年度末までに償還済の金額を減じた債務残額を本年度より計上。

⑨ 開発投融资資産出資金内訳表

(単位：円)

区分	期首有高	期中増	期中減	期末有高	備考
(開発投融资勘定) 出資金	1,000,000,000	0	0	1,000,000,000	
合計	1,000,000,000	0	0	1,000,000,000	

(明細)

(単位：円)

区分	持分	出資金	計上年月日	備考
出資金	2,000,000株	1,000,000,000	昭和53年3月17日	出資先：日伯農業開発協力(株) @ 500×2,000,000株 (注) 国際協力事業団法第21条第1項第3号に 基づく資金供給業務としての出資
合計		1,000,000,000		

⑩ 開発投融资資産貸倒引当金内訳表

(単位：円)

区 分	期首有高	期中増	期中減	期末有高	備 考
(開発投融资勘定) 貸倒引当金	98,057,133	656,997,052	98,057,133	656,997,052	計上基準：①事業年度末貸付残高の 1,000分の6を繰入限度 (洗い替え方式) ②日伯農業開発協力㈱へ の出資額の回収可能性 見積りに基づく、引当 金計上
合 計	98,057,133	656,997,052	98,057,133	656,997,052	

⑪ 入植分譲地内訳表

(単位：円)

区 分	期首有高	期中増	期中減	期末有高	備 考
(入植地勘定)					
入植分譲地					
イグアス	14,860,316	0	2,231,595	12,628,721	
ピラレタ	23,761,589	0	3,923,504	19,838,085	
アンデス	27,557,366	0	0	27,557,366	
バラデロ	215,380,872	0	37,699,390	177,681,482	
第2バラデロ	127,218,303	0	0	127,218,303	
マグダレナ	27,230,611	0	16,885,625	10,344,986	
第2ラ・プラタ	19,850,959	0	19,850,959	0	
計	(455,860,016)	(0)	(80,591,073)	(375,268,943)	
(分譲市街地)					
イグアス	515,145	0	0	515,145	
計	(515,145)	(0)	(0)	(515,145)	
合 計	456,375,161	0	80,591,073	375,784,088	

⑫ 入植地割賦元金内訳表

(単位：円)

入植地名	契約区分	期首有高	期中増	期中減	期限前償還 による増減	期末有高	短期債権 期末評価増減	評価後 期末有高	備考
アルト・パラナ入植地	ドル建	8,895,332	0	816,313	0	8,079,019	△ 797,211	7,281,808	
イグアス入植地	ドル建	168,485,088	568,326	60,282,437	372,893	109,143,870	△ 8,595,977	100,547,893	
ピラレタ入植地	ドル建	14,177,826	1,053,116	6,511,672	0	8,719,270	△ 804,888	7,914,382	
バラデ-ロ入植地	ペソ建	8,447,009	10,224,700	10,224,700	0	8,447,009	△ 782,426	7,664,583	
第2バラデ-ロ入植地	ペソ建	24,617,131	0	0	0	24,617,131	△ 2,280,225	22,336,906	
第2ラ・プラタ入植地	ペソ建	45,991,167	1,795,887	5,127,686	△ 45	42,659,323	△ 5,171,239	37,488,084	
マグダレーナ入植地	ペソ建	3,269,977	2,125,191	2,190,742	0	3,204,426	△ 296,818	2,907,608	
入植地割賦元金計		(273,883,530)	(15,767,220)	(85,153,550)	(372,848)	(204,870,048)	(△ 18,728,784)	(186,141,264)	
アルト・パラナ市街地	ドル建	2,886,039	0	0	0	2,886,039	△ 284,785	2,601,254	
イグアス市街地	ドル建	2,187,894	0	678,880	0	1,509,014	△ 343,935	1,165,079	
市街地割賦元金計		(5,073,933)	(0)	(678,880)	(0)	(4,395,053)	(△ 628,720)	(3,766,333)	
合計		(278,957,463)	(15,767,220)	(85,832,430)	(372,848)	(209,265,101)	(△ 19,357,504)	(189,907,597)	

⑬移住入植地事業におけるリスク管理債権

(単位：円)

破綻先債権額	(A)	0
うち6ヶ月以上延滞債権額	(B)	0
延滞債権額(6ヶ月以上)	(C)	173,342,745
3ヶ月以上延滞債権額	(D)	0
割賦条件緩和債権額	(E)	0
合計 (F) = (A) + (C) + (D) + (E)		173,342,745
総割賦金残高	(G)	189,907,597
比率 (F) / (G) × 100		91.28%

(注) ブラジル、アルゼンチン及びパラグアイにおいて、移住者が入植するための土地7,482区画、約259千haを造成し、平成14年度までに7,417区画(99.1%)、約258千ha(99.6%)を分譲した。平成14年度末の現地割賦契約残高は2.6%に当たる約190百万円(149区画)で、内延滞分は約173百万円(130区画)である。なお、入植地の造成は昭和62年を最後に終了した。

⑭ 入植地資産貸倒引当金内訳表

(単位：円)

区 分	期首有高	期中増	期中減	期末有高	備 考
(入植地勘定)					
貸倒引当金	1,673,745	1,139,446	1,673,745	1,139,446	計上基準：事業年度末入植地割賦元 金残高の1,000の6を繰入 れ限度（洗い替え方式）
合 計	1,673,745	1,139,446	1,673,745	1,139,446	

⑮ 移住投融资資産貸付金内訳表

(単位：円)

科 目	期 首 有 高		期 中 増		期 中 減		評 価 増 減	期 末 有 高	
	件数	金 額	件数	金 額	件数	金 額		件数	金 額
現 地 貸 付 金	1,729	5,787,409,074	4	1,103,652,540	438	1,624,831,795	△ 316,068,746	1,295	4,950,161,073
農 林 水 産 業 貸 付 金	1,466	4,840,623,808	4	1,103,652,540	403	1,506,443,664	△ 257,049,300	1,067	4,180,783,384
小 工 業 貸 付 金	252	931,022,036	0	0	29	107,992,221	△ 58,693,284	223	764,336,531
住 宅 資 金 貸 付 金	11	15,763,230	0	0	6	10,395,910	△ 326,162	5	5,041,158
農 工 企 業 貸 付 金	3	128,905,417	0	0	0	53,654,274	3,064,450	3	78,315,593
合 計	1,732	5,916,314,491	4	1,103,652,540	438	1,678,486,069	△ 313,004,296	1,298	5,028,476,666

⑩移住投融资におけるリスク管理債権

(単位：円)

破綻先債権額	(A)	59,600,000
うち6ヶ月以上延滞債権額	(B)	0
延滞債権額(6ヶ月以上)	(C)	3,113,340,460
3ヶ月以上延滞債権額	(D)	60,094,203
貸出条件緩和債権額	(E)	0
合計	(F) = (A) + (C) + (D) + (E)	3,233,034,663
総貸付残高	(G)	5,028,476,666
比率	(F) / (G) × 100	64.29%

(注) 昭和31～平成14年度までの貸付実績は、25,962件、約35,148百万円であり、すでに24,664件、約30,120百万円は回収され、平成14年度末貸付金残高は1,298件、5,028百万である。なお、延滞債権額合計である3,233百万円は、全貸付実績額から見ると9.2%である。

⑰ 移住投融资資産貸倒引当金内訳表

(単位：円)

区 分	期首有高	期中増	期中減	期末有高	備 考
(移住投融资勘定) 貸倒引当金	35,497,887	30,170,860	35,497,887	30,170,860	計上基準：事業年度末貸付金残高の 1,000分の6を繰入れ限度 (洗い替え方式)
合 計	35,497,887	30,170,860	35,497,887	30,170,860	

⑱ 有形固定資産内訳表

(単位：円)

区 分	期 首 有 高	期 中 増	期 中 減	期 末 有 高	備 考
(一般勘定)	(62,936,664,344)	(15,201,945,592)	(12,898,488,866)	(65,240,121,070)	
建 物	38,167,691,983	6,196,111,586	1,923,938,166	42,439,865,403	
構 築 物	1,572,763,509	141,361,303	117,779,047	1,596,345,765	
機 械 ・ 装 置	317,324,688	9,214,894	46,133,165	280,406,417	
車 両 ・ 運 搬 具	534,153,839	121,235,954	125,757,500	529,632,293	
工 具 ・ 器 具 ・ 備 品	2,453,334,369	821,472,289	544,183,167	2,730,623,491	
土 地	17,657,262,701	4,355,080,096	4,355,080,096	17,657,262,701	
建 設 仮 勘 定	2,234,133,255	3,557,469,470	5,785,617,725	5,985,000	
(受託等事業勘定)	(3,407,836)	(0)	(0)	(3,407,836)	
建 物	388,914	0	0	388,914	
土 地	3,018,922	0	0	3,018,922	
合 計	62,940,072,180	15,201,945,592	12,898,488,866	65,243,528,906	

⑱ 無形固定資産内訳表

(単位：円)

区 分	期首有高	期 中 増	期 中 減	期末有高	備 考
(一般勘定)					
電 話 加 入 権	24,807,793	0	0	24,807,793	
電気等供給施設利用権	11,989,040	0	0	11,989,040	
合 計	36,796,833	0	0	36,796,833	

⑳ 投資その他の資産内訳表

区 分	期首有高	期中増	期中減	期末有高	備 考
(一般勘定) 投資有価証券	37,043	0	0	37,043	
合 計	37,043	0	0	37,043	

(明 細)

区 分	内 訳	金 額	出資年月日	備 考
(一般勘定) 投資有価証券	フィリピン事務所電話債券	37,043	昭和61年7月 他	
合 計		37,043		

② 敷金・保証金内訳表

(単位：円)

科目	期首有高	期中増	期中減	期末有高	備考
(一般勘定)					
敷金・保証金	1,984,340,922	13,289,771	386,644,067	1,610,986,626	期中増：借上職員住宅 1,534,122 事務所等 11,755,649 期中減：借上職員住宅 11,634,067 事務所等 375,010,000
合計	1,984,340,922	13,289,771	386,644,067	1,610,986,626	

(明細)

(単位：円)

科目	内訳	金額	備考
(一般勘定)			
敷金・保証金	本部事務所	1,495,994,220	新宿マイズター事務所・駐車場敷金 1,495,994,220
	国内事務所	36,144,640	東北支部事務所敷金 11,026,888 四国支部事務所敷金 11,023,560 北陸支部事務所敷金 14,034,192 中部国際センター駐車場敷金 60,000
	海外事務所	40,823,538	パラグアイ事務所敷金 1,766,854 アルゼンチン事務所敷金 1,888,614 ドミニカ共和国事務所敷金 776,845 フィリピン事務所敷金 8,212,614 インドネシア事務所敷金 1,304,704 マレーシア事務所敷金 4,752,052 ケニア事務所敷金 2,371,084 中華人民共和国事務所敷金 843,737 バングラデシュ事務所他敷金 18,907,034
	成田空港第2ターミナルビル JICAカウンター等	1,723,596	
	関西空港 JICAカウンター等	3,808,332	
	借上職員住宅	32,492,300	
合計		1,610,986,626	

負 債 ・ 資 本 の 部

①	未 払 金	内	訳 表	53
②	未 払 費 用	内	訳 表	54
③	前 受 金	内	訳 表	55
④	預 り 金	内	訳 表	56
⑤	仮 受 金	内	訳 表	57
⑥	退 職 給 与 引 当 金	内	訳 表	58
⑦	資 産 見 返 補 助 金	内	訳 表	59
⑧	資 産 見 返 交 付 金	内	訳 表	60
⑨	政 府 出 資 金	内	訳 表	61
⑩	資 本 剰 余 金	内	訳 表	62

① 未払金内訳表

(単位：円)

区 分	期 首 有 高	期 中 増	期 中 減	期 末 有 高	備 考
未 払 金	20,722,838,229	17,471,787,313	20,722,838,229	17,471,787,313	
合 計	20,722,838,229	17,471,787,313	20,722,838,229	17,471,787,313	

(明 細)

(単位：円)

区 分	金 額	相 手 方	発 生 年 月 日	備 考
一 般 勘 定	15,204,452,278	東日本電信電話(株)他	平成15年3月31日	
国内研修施設勘定	2,351,087	東京電力(株)	平成15年3月31日	
受託等事業勘定	2,264,983,948	ユニコインターナショナル(株)他	平成15年3月31日	
合 計	17,471,787,313			

② 未払費用内訳表

(単位：円)

区 分	期首有高	期中増	期中減	期末有高	備 考
未 払 費 用	1,132,866,025	386,431,815	1,132,866,025	386,431,815	
合 計	1,132,866,025	386,431,815	1,132,866,025	386,431,815	

(明 細)

(単位：円)

区 分	金 額	内 容	発 生 年 月 日	備 考
一 般 勘 定	378,881,714	3月分超過勤務手当等	平成15年3月31日	
国内研修施設勘定	7,550,101	3月分超過勤務手当等	平成15年3月31日	
合 計	386,431,815			

③ 前受金内訳表

(単位：円)

区分	期首有高	期中増	期中減	期末有高	備考
(一般勘定) 前受金	9,474,039,000	6,806,990,000	9,474,039,000	6,806,990,000	交付金予算に係る翌年度繰越額見合い
合計	9,474,039,000	6,806,990,000	9,474,039,000	6,806,990,000	

④ 預り金内訳表

(単位：円)

区 分	期 首 有 高	期 中 増	期 中 減	期 末 有 高	備 考
(一般勘定)					
預り金	1,435,589,044	4,171,627,379	4,437,474,224	1,169,742,199	
(国内研修施設勘定)					
預り金	37,414,237	449,403,642	446,287,398	40,530,481	
(受託等事業勘定)					
預り金	224,869,223	814,391,049	225,882,571	813,377,701	
合 計	1,697,872,504	5,435,422,070	5,109,644,193	2,023,650,381	

(明 細)

(単位：円)

区 分	金 額	内 容	備 考
(一般勘定)	[1,169,742,199]		
預り金	140,599,267	所得税預り金他	
国庫預り金	1,029,142,932	交付金予算の不用等に伴う国庫返納額	
(国内研修施設勘定)	[40,530,481]		
預り金	40,530,481	研修員食費他	
(受託等事業勘定)	[813,377,701]		
預り金	58,946		
国庫預り金	813,318,755	経済産業省等からの委託契約の精算に伴う 国庫返納額他	
合 計	2,023,650,381		

⑤ 仮受金内訳表

(単位：円)

区分	期首有高	期中増	期中減	期末有高	備考
(一般勘定) 仮受金	0	68,145	0	68,145	
合計	0	68,145	0	68,145	

(明細)

(単位：円)

区分	金額	計上年月日	備考
一般勘定	68,145	平成15年3月10日	筑波国際センターに係る内容不明の銀行振込み
合計	68,145		

⑥ 退職給与引当金内訳表

(単位：円)

区 分	期首有高	期中増	期中減	期末有高	備 考
(一般勘定) 退職給与引当金	2,638,148,873	1,812,834,000	1,283,534,800	3,167,448,073	期中減：役員 4名 職員 51名
合 計	2,638,148,873	1,812,834,000	1,283,534,800	3,167,448,073	

(明 細)

(単位：円)

区 分	内 訳	金 額	備 考
(一般勘定) 退職給与引当金	役員分 職員分	76,394,920 3,091,053,153	計上基準：当該事業年度の認可予算で定められた額を繰入の限度として、下記により算出した金額を計上している。 ①役員分については、事業年度末日において役員全員が同日をもって自己都合退職すると仮定した場合の役員退職手当要支給額。 ②職員分については、事業年度末日において職員全員が同日をもって自己都合退職すると仮定した場合の職員退職手当要支給額の100分の20に相当する額。
合 計		3,167,448,073	

⑦ 資産見返補助金内訳表

(単位：円)

区 分	期首有高	期中増	期中減	期末有高	備 考
(一般勘定) 資産見返補助金	0	1,200,000,000	13,100,007	1,186,899,993	補助金で取得した固定資産計上額
合 計	0	1,200,000,000	13,100,007	1,186,899,993	

⑧ 資産見返交付金内訳表

(単位：円)

区 分	期 首 有 高	期 中 増	期 中 減	期 末 有 高	備 考
(一般勘定) 資産見返交付金	4,163,124,848	1,489,051,982	1,348,530,070	4,303,646,760	交付金で取得した固定資産計上額
合 計	4,163,124,848	1,489,051,982	1,348,530,070	4,303,646,760	

⑨ 政府出資金内訳表

区 分	期 首 有 高	期 中 増	期 中 減	期 末 有 高	備 考
(一般勘定) 政府出資金	134,793,510,570	0	0	134,793,510,570	
合 計	134,793,510,570	0	0	134,793,510,570	

(国際協力事業団法第4条に基づく政府からの出資金受入)

(明 細)

区 分	金 額	備 考
一般会計より受入	129,108,547,000	(財) 海外貿易開発協会よりの継承分 7,450,000,000円を含む。
産業投資特別 会計より受入	5,400,000,000	
一般会計現物出資	284,963,570	
合 計	134,793,510,570	

⑩ 資本剰余金内訳表

(単位：円)

区分	期首有高	期中増	期中減	期末有高	備考
(一般勘定)					
資本剰余金	337,396,375	118,622,861	0	456,019,236	
合計	337,396,375	118,622,861	0	456,019,236	

(明細)

(単位：円)

区分	内訳	相手方	金額	発生年月	備考
(一般勘定)					
資本剰余金	アジア協会繰越積立金	アジア協会	70,085,693	37年6月	
	中部センター特別寄付金	名古屋	50,000,000	46年3月	
	兵庫センター特別寄付金	兵庫県市	25,000,000	48年3月	
	"	神戸市	25,000,000	"	
	フランス事務所絵画		211,847	63年3月	購入分
	国際協力総合研修所絵画		3,319,000	"	"
	"	海老原昭治	10,000,000	"	寄付受分
	"		2,000,000	元年3月	購入分
	沖縄センター一絵画	動く美術館市	7,800,000	"	寄付受分
	九州センター一彫刻	北九州	6,000,000	2年3月	"
	ブラジル事務所絵画		598,867	3年3月	購入分
	沖縄センター一絵画	電気通信大学	200,000	59年12	寄付受分
	"	沖縄県知事	3,750,000	60年4月	"
	"	沖縄銀行	1,470,000	"	"
	"	上洲書店	800,000	"	"
	"	第一建築サービス㈱	500,000	"	"
	沖縄センター一陶芸品	東急建設㈱	300,000	60年4月	"
	"	島袋常雄	350,000	"	"
	"	沖縄陶業	840,000	"	"
	"	浦添商工会	200,000	60年6月	"
	沖縄センター一工芸品	琉球銀行	625,000	60年9月	寄付受分
	"	浦添ライオンズクラブ	2,500,000	60年11	"
	"	高江洲育男	1,260,000	"	"
	"	浦添青年会議所	4,000,000	61年6月	"
	沖縄センター一絵画	動く美術館	6,000,000	62年3月	"
	沖縄センター陶芸品(面獅子)	島常賀行	1,000,000	6年3月	"
	沖縄センター一工芸品	琉球銀行	625,000	60年9月	寄付受分
	"	浦添ライオンズクラブ	2,500,000	60年11	"
	"	高江洲育男	1,260,000	"	"
	"	浦添青年会議所	4,000,000	61年6月	"

(単位：円)

区 分	内 訳	相 手 方	金 額	発 生 年 月	備 考
	沖 縄 セ ン タ ー 工 芸 品	琉 球 銀 行	625,000	60年9月	寄 付 受 分
	"	浦 添 ラ イ オ ン ズ ク ラ ブ	2,500,000	60年11	"
	"	高 江 洲 育 男	1,260,000	"	"
	沖 縄 セ ン タ ー 絵 画	浦 添 青 年 会 議 所	4,000,000	61年6月	"
	沖縄センター陶芸品(面獅子)	動 く 美 術 館	6,000,000	62年3月	"
	国際協力総合研修所彫刻	島 常 賀	1,000,000	6年3月	"
	国際協力総合研修所書画	「国際協力の碑」建立実	12,569,250	5年11月	"
	大阪センタータピストリー	行 委 員 会 子	1,000,000	5年11月	"
	"	本 多 道	3,399,000	6年3月	購 入 分
	大 阪 セ ン タ ー 絵 画	"	1,133,000	"	"
	"	"	236,900	6年2月	"
	"	"	236,900	"	"
	大 阪 セ ン タ ー 版 画	"	236,900	"	"
	"	"	721,000	"	"
	"	"	592,250	"	"
	"	"	288,400	"	"
	"	"	267,800	"	"
	大 阪 セ ン タ ー 彫 刻	"	1,030,000	6年8月	"
	大阪センター陶芸品(壺)	"	500,000	"	"
	九 州 セ ン タ ー 絵 画	"	224,952	7年2月	"
	"	"	224,952	"	"
	"	"	568,560	7年3月	"
	"	"	568,560	"	"
	筑波センター壁面染色布レリーフ	西 田 美 術 工 学	2,500,000	55年3月	"
	筑 波 セ ン タ ー 絵 画	大 和 田 画 廊	600,000	56年2月	"
	"	"	600,000	56年3月	"
	"	"	430,000	"	"
	"	"	450,000	"	"
	"	"	100,000	"	"
	"	"	2,800,000	57年3月	"
	"	"	400,000	"	"
	二本松青年海外協力隊訓練所彫刻	太 田 良 平	6,000,000	10年4月	寄 付 受 分
	兵庫国際センター絵画	"	7,968,117	13年9月	購 入 分
	本部土地	"	25,267,149	14年3月	"
	中部国際センター土地	"	150,000	14年3月	"
	海外移住センター土地	"	2,005,596	14年3月	購 入 分
	アルゼンチン事務所土地	"	9,163,413	14年3月	"
	ドミニカ事務所土地	"	14,402,832	14年3月	"
	バラグアイ事務所土地	"	12,374,553	14年3月	"
	ボリビア事務所土地	"	4,575,884	14年3月	"
	北海道センター花瓶	"	648,900	15年3月	購 入 分
	東京センター絵画	"	660,000	15年3月	"
	横浜センター移住資料館展示品	"	117,313,961	15年3月	"
合 計			479,789,236		

収 益 の 部

①	開 発 投 融 資 収 入 内 訳 表	67
②	入 植 地 事 業 収 入 内 訳 表	68
③	移 住 投 融 資 収 入 内 訳 表	69
④	受 託 事 業 収 入 内 訳 表	70
⑤	直 営 事 業 収 入 内 訳 表	70
⑥	施 設 利 用 収 入 内 訳 表	71
⑦	政 府 交 付 金 収 入 内 訳 表	72
⑧	貸 倒 引 当 金 戻 入 内 訳 表	73
⑨	受 取 利 息 内 訳 表	73
⑩	外 国 為 替 差 益 内 訳 表	74
⑪	雑 益 内 訳 表	74
⑫	前 期 損 益 修 正 益 内 訳 表	75
⑬	固 定 資 産 売 却 益 内 訳 表	76

① 開 発 投 融 資 収 入 内 訳 表

(単位：円)

科 目	金 額	備 考
(開発投融資勘定)		
貸付金利息収入	356,172,940	
貸付金雑利息	701,421	延滞利息
	356,874,361	

② 入 植 地 事 業 収 入 内 訳 表

(単位：円)

科 目	入 植 地 名	金 額	備 考
入 植 地 売 上 高	イグアス入植地	568,326	
	ピラレタ入植地	1,053,116	
	バラデーロ入植地	10,224,700	
	第2ラ・プラタ入植地	1,795,887	
	マグダレーナ入植地	2,125,191	
	小 計 (A)	15,767,220	
入 植 地 割 賦 利 息	アルト・パラナ入植地	469,678	
	イグアス入植地	2,045,120	
	ピラレタ入植地	48,156	
	第2ラ・プラタ入植地	425,437	
	イグアス市街地	29,433	
	小 計 (B)	3,017,824	
計 (A + B)		18,785,044	
入 植 地 売 上 雑 利 息	イグアス入植地	3,025,022	
	アルト・パラナ入植地	505,921	
	ピラレタ入植地	21,957	
	イグアス市街地	103,621	
	計 (C)	3,656,521	
総 計 (A + B + C)		22,441,565	

③ 移住投融资收入内訳表

(単位：円)

	科 目	国 別	金 額	備 考
現 地 貸 付 金 利 息	農林水産業貸付金利息	アルゼンチン	8,213,128	
		ボリビア	15,623,919	
		その他	44,671	
		小 計	23,881,718	
	小工業貸付金利息	パラグアイ	2,244,875	
		アルゼンチン	2,711,405	
		ボリビア	533,091	
		ドミニカ共和国	852,487	
	小 計	6,341,858		
	住宅資金貸付金利息	ボリビア	186,715	
小 計		186,715		
計		30,410,291		
農工企業貸付金利息	ブラジル	5,951,249		南伯農協
	計	5,951,249		
貸付金雑利息	パラグアイ	11,279,441		
	アルゼンチン	2,785,925		
	ボリビア	1,247,124		
	計	15,312,490		
合 計			51,674,030	

④ 受託事業収入内訳表

(単位：円)

科 目	金 額	備 考
受託等事業勘定 海外開発計画調査事業費収入	6,579,565,304	1. 資源エネルギー庁よりの委託費収入 1,819,398,304 2. 経済産業省よりの委託費収入 4,760,167,000 計 6,579,565,304
	△ 813,100,047	本年度不用額を国庫預り金に計上 △ 813,100,047
総合食料対策調査等事業費収入	169,718,000	農林水産省よりの委託費収入 169,718,000
	△ 218,708	本年度不用額を国庫預り金に計上 △ 218,708
合 計	5,935,964,549	

※収入決算書との関係の説明

収入決算額	6,749,283,304	①
国庫預り金	813,318,755	②
損益計算書計上額	5,935,964,549	①-②

⑤ 直営事業収入内訳表

(単位：円)

科 目	金 額	備 考
受託等事業勘定 直営事業収入	153,571	バククア土地賃貸料
合 計	153,571	

⑥ 施設利用収入内訳表

(単位：円)

科 目	金 額	備 考
国内研修施設勘定 施設利用収入	2,088,426,550	(内部取引466,280,000を除く)
合 計	2,088,426,550	

⑦ 政府交付金収入内訳表

(単位：円)

区 分	金 額	備 考			
		内 訳	管 理 費 収 入	事 業 費 収 入	
一 般 勘 定					
管 理 費 収 入	25,444,786,291				
事 業 費 収 入	140,400,726,599	平成13年度からの繰越金	0	9,474,039,000	
		平成14年度 第一・四半期	0	0	
		第二・四半期	5,432,300,000	31,567,700,000	
		第三・四半期	7,097,600,000	40,902,400,000	
		第四・四半期	13,315,889,000	66,728,987,000	
		本年度固定資産購入見合	△ 370,849,644	△ 639,426,802	
		不 用 額	△ 30,153,065	△ 825,982,599	
		平成15年度への繰越金	0	△ 6,806,990,000	
合 計	165,845,512,890	計	25,444,786,291	140,400,726,599	

※1 一般会計 外務省所管 (項) 国際協力事業団事業費 (目) 政府開発援助国際協力事業団交付金

※2 収入決算額との関係の説明	収入決算額	165,044,876,000	①
	前年度からの繰越金	9,474,039,000	②
	国庫預り金	856,135,664	③
	固定資産振替	1,010,276,446	④
	翌年度繰越金	6,806,990,000	⑤
	損益計算書計上額	165,845,512,890	①+②-③-④-⑤

⑧ 貸倒引当金戻入内訳表

(単位：円)

区 分	金 額	備 考
開 発 投 融 資 勘 定	98,057,133	貸倒引当金取扱いについて（昭和62年通達（経）34号第6）による戻入
入 植 地 勘 定	1,673,745	” （ ” ） ”
移 住 投 融 資 勘 定	35,497,887	” （ ” ） ”
合 計	135,228,765	

⑨ 受取利息内訳表

(単位：円)

科 目	金 額	備 考
(一般勘定)		
受 取 利 息	39,401,813	預 金 利 息
(国内研修施設勘定)		
受 取 利 息	40,606	預 金 利 息
	39,442,419	

⑩ 外国為替差益内訳表

(単位：円)

科 目	金 額	備 考
一 般 勘 定	74,981,830	期中取引における差益 74,981,830
入 植 地 勘 定	372,893	期末評価における差益 372,893
移住投融资勘定	53,547,810	期中取引における差益 48,572,810 貸付金の期末評価(短期債権) 4,975,000
		53,547,810
	128,902,533	

⑪ 雑 益 内 訳 表

(単位：円)

科 目	金 額	備 考
(一般勘定)	(634,969,022)	
所属先補てん収入	0	技術協力派遣職員等所属先給与補填分(全額内部取引1,026,221,458)
有償技術協力事業収入	783,000	技術研修員受入事業分他
雑 収 入	437,675,754	家 賃 収 入 他
雑 益	196,510,268	消 費 税 還 付 他
(国内研修施設勘定)	(3,642,543)	
雑 収 入	2,672,258	雇 用 保 険 料 収 入
雑 益	970,285	公 衆 電 話 手 数 料 他
(入植地勘定)	(7,862)	
雑 益	7,862	土 地 税 延 滞 利 息
	638,619,427	

⑫ 前期損益修正益内訳表

(単位：円)

科 目	金 額	備 考
(一般勘定) 前期損益修正益	1,351,339	過年度雑収入
	1,351,339	

⑬ 固定資産売却益内訳表

(単位：円)

科 目	金 額	備 考
(一般勘定)		
固定資産売却益	5,467,794	車両・運搬具 5,364,555 工具・器具・備品 103,239
	5,467,794	

費 用 の 部

①	一 般 管 理 費 内 訳 表	79
②	減 価 償 却 費 内 訳 表	80
③	貸 倒 損 失 内 訳 表	81
④	外 国 為 替 差 損 内 訳 表	81
⑤	雑 損 内 訳 表	82
⑥	前 期 損 益 修 正 損 内 訳 表	82
⑦	固 定 資 産 売 却 損 内 訳 表	83
⑧	固 定 資 産 除 却 損 内 訳 表	83

① 一般管理費内訳表

(単位：円)

科 目	金 額	備 考
(一般勘定)		
役 職 員 給 与	14,764,398,464	
技術協力派遣職員給与	473,358,059	
業務管理諸費	9,307,190,367	
交 際 費	200,000	
合 計	24,545,146,890	

② 減価償却費内訳表

(単位：円)

区分	取得価格	当期償却額	償却累計額	期末有高	償却累計率	備考
(一般勘定)	(91,038,125,537)	(2,281,923,375)	(25,798,004,467)	(65,240,121,070)	28.3%	
建築物	60,489,084,447	1,533,271,993	18,049,219,044	42,439,865,403	29.8%	直接定額法
機械・装置	3,289,143,106	111,467,258	1,692,797,341	1,596,345,765	51.5%	"
車両・運搬具	1,342,896,517	41,253,109	1,062,490,100	280,406,417	79.1%	"
工具・器具・備品	1,496,590,354	113,411,552	966,958,061	529,632,293	64.6%	"
土地	6,757,163,412	482,519,463	4,026,539,921	2,730,623,491	59.6%	"
建設仮勘定	17,657,262,701	0	0	17,657,262,701	0.0%	
	5,985,000	0	0	5,985,000	0.0%	
(受託等事業勘定)	(6,908,062)	(0)	(3,500,226)	(3,407,836)	50.7%	
建築物	3,889,140	0	3,500,226	388,914	90.0%	直接定額法
土地	3,018,922	0	0	3,018,922	0.0%	"
合計	91,045,033,599	2,281,923,375	25,801,504,693	65,243,528,906	28.3%	

③ 貸倒損失内訳表

(単位：円)

科 目	金 額	備 考
(移住投融资勘定)		
貸 倒 損 失	2,721,782	貸付債権償却基準に基づく償却額 (移住者への貸付金)
	2,721,782	

④ 外国為替差損内訳表

(単位：円)

科 目	金 額	備 考
一 般 勘 定	378,362,076	期中取引きによる差損
入 植 地 勘 定	19,357,549	期中取引きによる差損 45
		入植地割賦元金の期末評価 19,357,504
		19,357,549
移住投融资勘定	326,265,760	期中取引きによる差損 8,286,464
		入植地割賦元金の期末評価 317,979,296
		326,265,760
	723,985,385	

⑤ 雑 損 内 訳 表

(単位：円)

科 目	金 額	備 考
(一般勘定)		
雑 損	19,278,374	敷金・保証金の戻入 10,340,167 そ の 他 8,938,207
	19,278,374	

⑥ 前 期 損 益 修 正 損 内 訳 表

(単位：円)

科 目	金 額	備 考
(一般勘定)		
前 期 損 益 修 正 損	121,618,993	
(入植地勘定)		
前 期 損 益 修 正 損	4,344,910	
	125,963,903	

⑦ 固定資産売却損内訳表

(単位：円)

科 目	金 額	備 考
(一般勘定)		
固定資産売却損	9,308,062	車両・運搬具 1,061,266 工具・器具・備品 8,246,796
	9,308,062	

⑧ 固定資産除却損内訳表

(単位：円)

科 目	金 額	備 考
(一般勘定)		
固定資産除却損	211,239,146	建 物 157,668,364 構 築 物 392,312 機 械 ・ 装 置 4,880,056 車 両 ・ 運 搬 具 7,148,143 工 具 ・ 器 具 ・ 備 品 41,150,271
	211,239,146	

そ の 他 の 記 載 事 項

- (1) 長期借入金の明細
該当なし。
- (2) 債券の明細
該当なし。
- (3) 特別法上の引当金等
該当なし。
- (4) 関係会社に関する事項
該当なし。
- (5) 関係会社に対する債権及び債務の明細
該当なし。
- (6) 関連公益法人の基本財産に対する拠出、寄付等の明細
該当なし。

添 付 書 類

1. 事 業 報 告 書

事 業 概 要

事 業 實 績

資 金 収 支 實 績

事業概要

事業概要

1. 事業内容

国際協力事業団は、開発途上にある海外の地域（以下「開発途上国地域」という。）に対する技術協力の実施並びに無償の資金供与による開発途上地域の政府に対する国の協力の実施の促進及び青年の海外協力活動の促進に必要な業務を行い、開発途上地域等の社会の開発並びに農林業及び鉱工業の開発に協力する見地からこれらの開発に必要な資金で国際協力銀行から供給を受けることが困難なものについて、その円滑な供給を図り、これと併せて技術を提供する等の業務を行い、中南米地域等への海外移住の円滑な実施に必要な業務を行い、並びに開発途上地域等における大規模な災害に対する緊急援助の実施に必要な業務を行い、もってこれらの地域の経済及び社会発展に寄与し、国際協力の促進に資することを目的とし、次の業務を実施している。

- (1) 国際約束に基づく技術協力の実施に必要な業務
 - (2) 国際約束に基づく無償資金協力の実施の促進に必要な業務
 - (3) 海外での青年の活動の促進及び助長に関する業務
 - (4) 社会開発並びに農林業及び鉱工業開発に対する協力に関する業務
 - (5) 移住者に対する援助に関する業務
 - (6) 災害に対する緊急援助の実施に関する業務
 - (7) 人員の養成及び確保に関する業務
 - (8) その他の業務
- 海外開発計画調査事業（経済産業省よりの委託業務）等

2. 事務所名及び所在地（平成 15 年 3 月 31 日現在）

- (1) 国際協力事業団本部
東京都渋谷区代々木 2-1-1 新宿マインズタワー

(2) 国内機関

機 関 名	所 在 地
①国際センター ・北海道国際センター（札幌） ・北海道国際センター（帯広） ・筑波国際センター ・東京国際センター ・八王子国際センター ・横浜国際センター ・中部国際センター ・大阪国際センター ・兵庫国際センター ・中国国際センター ・九州国際センター ・沖縄国際センター	北海道札幌市白石区本通 16 南 4-25 北海道帯広市西 20 条南 6-1-2 茨城県つくば市高野台 3-6 東京都渋谷区西原 2-49-5 東京都八王子市暁町 2-31-2 神奈川県横浜市中区新港 2-3-1 愛知県名古屋市名東区亀の井 2-73 大阪府茨木市西豊川町 25-1 兵庫県神戸市中央区脇浜海岸通 1-5-2 広島県東広島市鏡山 3-3-1 福岡県北九州市八幡東区平野 2-2-1 沖縄県浦添市字前田 1143-1
②青年海外協力隊訓練所 ・二本松青年海外協力隊訓練所 ・駒ヶ根青年海外協力隊訓練所	福島県二本松市永田字長坂 4-2 長野県駒ヶ根市赤穂 15
③国内支部 ・東北支部 ・北陸支部 ・四国支部	宮城県仙台市青葉区一番町 4-6-1 仙台第一生命タワービル 石川県金沢市本町 1-5-3 リファールビル 香川県高松市亀井町 5-1 百十四ビル
④附属機関 ・国際協力総合研修所	東京都新宿区市谷本村町 10-5

(3) 在外事務所

機関名	所在地	機関名	所在地
インド事務所	インド ニュー・デリー	ホンジュラス事務所	ホンジュラス テグシガルパ
インドネシア事務所	インドネシア ジャカルタ	メキシコ事務所	メキシコ メキシコシティ
ベトナム事務所	ベトナム ハノイ	英国事務所	英国 ロンドン
ウズベキスタン事務所	ウズベキスタン タシケント	オーストリア事務所	オーストリア ウィーン
カンボジア事務所	カンボジア プノンペン	フランス事務所	フランス パリ
シンガポール事務所	シンガポール シンガポール	サモア事務所	サモア アピア
スリランカ事務所	スリランカ コロンボ	パプアニューギニア事務所	パプアニューギニア ポート・モレスビー
タイ事務所	タイ バンコック	フィジー事務所	フィジー スヴァ
中華人民共和国事務所	中華人民共和国 北京	エジプト事務所	エジプト カイロ
ネパール事務所	ネパール カトマンドゥ	サウジアラビア事務所	サウジアラビア リアド
パキスタン事務所	パキスタン イスラマバード	ヨルダン事務所	ヨルダン アンマン
バングラデシュ事務所	バングラデシュ ダッカ	シリア事務所	シリア ダマスカス
フィリピン事務所	フィリピン マニラ	チュニジア事務所	チュニジア チュニス
マレーシア事務所	マレーシア クアラ・ Lumpur	トルコ事務所	トルコ アンカラ
ミャンマー事務所	ミャンマー ヤンゴン	パレスチナ事務所	パレスチナ ガザ
モンゴル事務所	モンゴル ウランバートル	モロッコ事務所	モロッコ ラバト
ラオス事務所	ラオス ヴィエンチャン	エチオピア事務所	エチオピア アディス・アベバ
アメリカ合衆国事務所	アメリカ合衆国 ワシントン	ガーナ事務所	ガーナ アクラ
アルゼンチン事務所	アルゼンチン ブエノス・アイレス	ケニア事務所	ケニア ナイロビ
コロンビア事務所	コロンビア サタ・フェ・デ・ボゴタ	ザンビア事務所	ザンビア ルサカ
チリ事務所	チリ サンティアゴ	ジンバブエ事務所	ジンバブエ ハラーレ
ドミニカ共和国事務所	ドミニカ共和国 サント・ドミンゴ	セネガル事務所	セネガル ダカール
パナマ事務所	パナマ パナマ	コートジボワール事務所	コートジボワール アビジャン
パラグアイ事務所	パラグアイ アスンシオン	タンザニア事務所	タンザニア ダレサラム
ブラジル事務所	ブラジル ブラジリア	ナイジェリア事務所	ナイジェリア アブジャ
ペルー事務所	ペルー リマ	マラウイ事務所	マラウイ リロンゲ
ボリビア事務所	ボリビア ラ・パス	南アフリカ共和国事務所	南アフリカ共和国 プレトリア
		マダガスカル事務所	マダガスカル アンタナナリボ
		モザンビーク事務所	モザンビーク マプト

3. 資本金等の状況

全額政府出資

・平成 14 年度末 (対前年度比 増減なし)	134,792 百万円
・平成 13 年度末 (対前年度比 2,188 百万円増加)	134,792 百万円

4. 役職員数 (平成 14 年度末定員数)

役員 (注)	11 名 (平成 13 年度末	11 名)	(前年末と同数)
職員	1,215 名 (平成 13 年度末	1,217 名)	(対前年度比 2 名減)
計	1,226 名 (平成 13 年度末	1,228 名)	(対前年度比 2 名減)

(注) 非常勤理事 1 名を含まない定員数。

5. 役員状況（平成15年3月31日付）

役職名	氏名	就任期間		前歴（○印）及び主要経歴
		始	終	
総裁	かわかみ たかお 川上 隆朗	H13.9.1	H18.7.31	○査察担当大使 在インドネシア大使、在パキスタン大使、経済協力局長
副総裁	ふじもと ゆたか 藤本 裕	H14.8.1	H18.7.31	○東洋エンジニアリング（株）常務取締役 全国中小企業団体中央会専務理事、通商産業検査所長
副総裁	あずま ひさお 東 久雄	H10.8.1	H18.7.31	○農林水産審議官 水産庁長官、経済局長、畜産局長
理事	まつい やすお 松井 靖夫	H14.9.20	H18.7.31	○在コスタリカ大使 国際連合教育科学文化機関事務局、内閣審議官
理事	いずみ けんじろう 泉 堅二郎	H10.8.1	H18.7.31	○（財）駐車場整備推進機構専務理事 四国地方建設局長、都市局街路課長
理事	すずき しんき 鈴木 信毅	H13.8.1	H18.7.31	○（社）大日本農会副会長 （社）農林水産先端技術産業振興センター参与、農林水産省大臣官房技術総括審議官
理事	もちづき ひさし 望月 久	H13.8.1	H18.7.31	○国際協力事業団業務監査室長 国際協力事業団青年海外協力隊事務局長、派遣事業部長
理事	すみだ えいりょう 隅田 栄亮	H13.10.1	H19.2.28	○国際協力事業団人事部長 国際協力事業団調達部長、タイ事務所長
理事	よしなが くにみつ 吉永 國光	H14.8.18	H15.7.31	○欧州復興開発銀行理事 関東財務局長、岩手県副知事
理事	まつおか かずひさ 松岡 和久	H15.1.1	H18.7.31	○国際協力事業団アジア第一部長 国際協力事業団派遣事業部長、人事部人事課長
監事	しまだ よしたけ 島田 尚武	H13.10.1	H18.7.31	○警察庁長官官房国際部長 北海道警察本部長、警察大学副校長

注) 特殊法人から独立行政法人に移行するため、全役員は平成15年9月30日をもって辞任を予定している。

6. 国際協力事業団の概要

(1) 沿革

昭和49年8月 国際協力事業団設立

(2) 設立根拠法（昭和49年法律第62号）

(3) 主務大臣

外務大臣、農林水産大臣、経済産業大臣

(4) 運営審議会

・国際協力事業団法第19条に基づき、事業団の業務の運営に関する重要事項を審議する目的で設置されている。審議会には、総合部会、社会部会、農林業部会、鉱工業部会及び移住部会を置いている。平成14年度は、近年の主な動きの総括及び今後の方向性について討議した。

国際協力事業団運営審議会委員（平成15年3月31日現在、順不同）

氏名	役職名	氏名	役職名
竹内 行夫	外務事務次官	奥田 碩	日本経済団体連合会会長
林 正和	財務事務次官	尾崎 護	国民生活金融公庫前総裁
御手洗 康	文部科学事務次官	角道 謙一	農林中央金庫特別顧問
澤田 陽太郎	厚生労働事務次官	木村 孟	大学評価・学位授与機構機構長
渡辺 好明	農林水産事務次官	竹内 良夫	(社) 海外運輸協力協会会長
村田 成二	経済産業事務次官	内藤 武	元駐メキシコ大使
青山 俊樹	国土交通事務次官	中根 千枝	東京大学名誉教授
西村 正紀	総務事務次官	中野 良子	(財) オイスカ会長
篠沢 恭助	国際協力銀行総裁	萩原 兼脩	中部電力(株)顧問
秋山 智英	(財) 国際緑化推進センター理事	渡辺 修	日本貿易振興会理事長
新井 明	(株) 日本経済新聞社相談役	濱口 義曠	(財) 日本穀物検定協会会長

氏名	役職名	氏名	役職名
山口 信夫	日本商工会議所会頭	古橋 源六郎	(財) ソルト・サイエンス研究財団理事長
今井 敬	新日本製鐵(株) 代表取締役会長	松永 信雄	外務省顧問
大坪 孝雄	王子製紙(株) 相談役	宮原 賢次	(社) 日本貿易会会長
大庭 浩	川崎重工業(株) 相談役		

7. 借入金及び国庫補助金等の状況

(1) 借入金の状況

該当なし

(2) 国庫補助金等の状況

(単位：百万円)

名称	目的	11年度	12年度	13年度	14年度
政府開発援助 国際協力事業団 交付金	国際協力事業団が行う技術協力事業、青年海外協力活動事業、海外移住事業等の実施。	170,570	174,263	175,728	165,044
政府開発援助 国際協力事業団 施設整備費補助金	国際協力事業団が行う、開発途上にある海外の地域に対する技術協力の実施並びに青年の海外協力活動の促進等に必要な施設・設備を整備する事業の支援。				1,200
政府開発援助 海外開発計画 調査委託費	開発途上地域の鉱工業、電力開発計画の立案の段階における基礎的調査等計画作成、大規模経済協力プロジェクト準備調査に関する派遣等。 また、資源賦存が有望視される開発途上地域における資源開発等国土開発の基礎データとなる地形図、地質図作成及び資源開発関連地域地域の開発計画の策定。	8,042	7,778	7,487	6,579
政府開発援助 総合食料対策 調査等委託費	西アフリカのサヘル地域の砂漠化防止のため、援助機関、行政、NGO、地域住民の4者が連携を図りつつ、住民参加による総合的かつ持続可能な農業農村開発事業の促進。			180	169
合 計		178,612	182,041	183,395	172,992

8. 資金供給業務としての出資先

[日伯農業開発協会株式会社]

(1) 目的

開発途上国地域等の農林業の開発に協力するため、試験的事業に必要な資金を供給するための出資

(2) 事業の概要

ブラジル・セラード地帯で実施されている日伯農業開発協力事業を推進するために設立された現地法人に対する出資、経営への参画等

(3) 出資額


- ・昭和 53 年 3 月 1,000 百万円を出資した。
- ・根拠法：国際協力事業団法第 21 条第 1 項第 3 号ロ
- ・法令の規定：

開発事業のうち試験的に行われる事業（石油（オイルサンド及びオイルシェールを含む。）、可燃性天然ガス及び金属鉱物にかかる鉱業並びに工業に係るものを除く。）であって技術の改良又は開発と一体として行わなければその達成が困難であると認められるものその他これに準ずる事業として政令で定めるもの（次条において「試験的事業等」という。）に必要な資金を貸し付け、若しくは当該資金の借入に係る債務を保証し、又は当該資金を供給するための出資をすること

(4) 概況

1999 年期、同社参与を現地農業開発公社に役員として派遣し、日伯農業開発協力計画事業をはじめ同社が推進する業務と経営につき指導を行うと共に、関係専門家のブラジル国への派遣及び研修員の受入れについての申請・事務処理を実施

(5) 事業団との関係



9. 関連公益法人の状況

[財団法人 日本国際協力センター]

(1) 所在地

東京都新宿区西新宿6丁目10番1号 日土地西新宿ビル

(2) 事業内容

- ①国際協力事業団等の活動に関する知識の内外への普及
- ②技術協力等に関する懇談会、講演会等の開催
- ③国際協力事業の実施に関する協力等

(3) 基本財産

500 百万円


(4) 代表者

理事長 諏訪 龍

(5) 役職員数

役員 12 名 職員 181 名 (平成 15 年 3 月 31 日現在)

(6) 事業団との関係



[財団法人 日本国際協力システム]

(1) 所在地

東京都渋谷区代々木 2-4-9 新宿三信ビル

(2) 事業内容

- ①わが国政府開発援助の一部である無償資金協力事業及び技術協力事業並びに借款事業の適正かつ効率的な実施の促進に資するための活動
- ②上記事業に係る援助完了後のフォローアップ及びアフターケア活動

③国際協力事業を効果的に実施するための調査、研究等

④国際協力事業推進のための啓発活動

⑤その他本財団の目的を達成するために必要な事業

(3) 基本財産

387 百万円

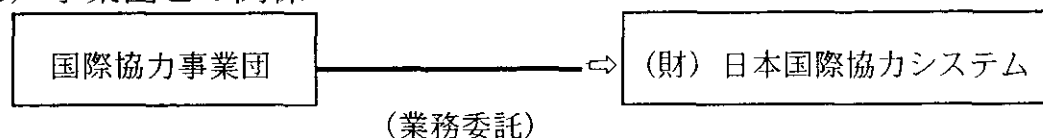
(4) 代表者

理事長 野村 豊

(5) 役職員数

役員 10 名（うち常勤 1 名） 職員 135 名（平成 15 年 3 月 31 日現在）

(6) 事業団との関係



[社団法人 青年海外協力協会]

(1) 所在地

東京都渋谷区広尾 4-2-24 国際協力事業団広尾訓練研修センター内

(2) 事業内容

①開発途上国における民間技術協カプロジェクトの調査、発掘及び推進に関する支援事業

②国又は自治体の行う国際協力事業に関し、これを側面的に支援する事業

③開発途上国人材の民間レベルにおける本邦受入れと研修に関する事業等

(3) 基本財産

172 百万円

(4) 代表者

会長 真柄 浩


(5) 役職員数

役員 18 名（監事 2 名除く） 職員 292 名（平成 15 年 3 月 31 日現在）

(5) 役職員数

役員 18名 (監事2名除く) 職員 292名 (平成15年3月31日現在)

(6) 事業団との関係



[社団法人協力隊を育てる会]

(1) 所在地

東京都新宿区霞ヶ丘町15 日本青年館

(2) 事業内容

- ①協力隊及び隊員の活動に関する知識を普及し、国民各層の理解を深めること
- ②青年層の協力隊参加意欲を昂揚すること
- ③協力隊参加に当たっての社会的障害の除去を図ること等

(3) 基本財産

25百万円


(4) 代表者

会長 三浦 朱門

(5) 役職員数

役員 33名 職員 20名 (平成15年3月31日現在)

(6) 事業団との関係



10. 子会社及び関連会社の状況

該当なし

1 1. 事業団が対処すべき課題

- (1) 国際協力に対する国民の理解と支持の増進
 - ①国民参加の機会の拡大
 - ②事業の透明性の向上
 - ③情報発信機能の強化
- (2) 国別・課題別アプローチの本格実施
 - ①総合的アプローチの強化
 - ②成果を中心とする事業管理の推進
 - ③開発援助のグローバル化への対応
 - ④事業の迅速化
 - ⑤在外事務所主導の推進
- (3) 国際協力の対象領域拡大への対応
 - ①新たな開発課題への積極的取り組み
 - ②政策・制度支援の拡充
- (4) 事業実施基盤の強化
 - ①開発課題・分野の専門性の深化
 - ②援助人材の確保とノウハウの蓄積
 - ③情報通信技術の活用による事業の効率化

事業実績

事 業 実 績

平成14事業年度における国際協力事業団の事業実績は、次のとおりである。

1 国際約束に基づく技術協力の実施に関する業務

(1) 技術協力研修員受入事業

(イ) 国際約束に基づく開発途上地域からの研修員受入人数は、次のとおりであった。

集団研修 (430コース)	3,830人 (349人)
個別研修	4,547人 (425人)
長期研修	254人 (158人)
計	8,631人 (932人)

(注) () 内人数は前年度からの継続者で内数である。

(ロ) 開発途上国の自助努力の向上及び研修機会の増大を図るため、在外技術研修を実施した。

第三国研修	2,300人 (11人)
現地国内研修	8,225人 (54人)

(注) () 内人数は前年度からの継続者で内数である。

(ハ) 過年度の実績

年 度	1 1 年 度	1 2 年 度	1 3 年 度
研 修 員 受 入 人 数	8,572	8,339	8,662

(2) 青年招へい事業

(イ) 将来の国造りを担うアジア・太平洋諸国等の青年をわが国に招へいし、同世代のわが国青年との相互理解の促進に配慮しつつ効果的な交流業務を行った。

平成14年度は、アセアン諸国から785人、東ティモールより20人、中国より300人、モンゴルより15名、太平洋諸国より83人、南西アジアより139人、中央アジアより94人、アフリカ諸国より140人、中南米諸国より48人、サウジ・アラビアより17人、コーカサス諸国より30人、計1,671人を招聘した。

(ロ) 過年度の実績

年 度	1 1 年 度	1 2 年 度	1 3 年 度
招 へ い 人 数	1,655	1,658	1,749

(3) 海外技術協力事業

国際約束に基づく開発途上地域、国際機関等に対する技術協力を行うための専門家を派遣した。また、開発途上地域に設置される社会開発協力分野、医療協力分野、農業開発協力分野、森林・自然環境協力分野及び鉱工業開発協力分野における技術協力センターに必要な人員の派遣、機械設備の調達等その設置及び運営に必要な業務を行った。

なお、以上のほか開発途上地域に対する技術協力のために派遣する専門家の実施する業務の支援・補完又は、国際協力事業団が実施した技術協力の普及発展のため、第三国専門家の派遣を行った。

(イ) 調査団の派遣

本年度における調査団派遣件数は、次のとおりである。

区 分	計
事前評価	96件
基礎調査	24
実施協議	22
運営指導	222
合計	364

※プロジェクト方式技術協力事業（繰越分）において、基礎調査（3件）、実施協議（4件）計7件の調査団派遣を行った。

(ロ) 専門家の派遣

本年度における専門家派遣人数は、次のとおりである。

区 分	計
長期（継続）	733人
長期（帰国）	758
長期（新規）	543
長期（計）	2,034
短期	1,785
合計	3,819

(ハ) 機材供与

本年度における機材供与に要する経費として次のとおり支出した。

	金額
計	4,367,428 千円

※プロジェクト方式技術協力事業（繰越分）において、機材供与に要する経費として3,836,287千円の支出を行った。

(二) 遠隔研修事業

ITサテライト及びコアセンターを利用した遠隔研修事業の実施に要する経費として次のとおり支出した。

	金 額
計	215,155千円

(4) 開発調査事業

(イ) 開発途上地域における公共的な開発計画等について事前調査、実施調査等を行った。また、調査実施済の開発調査プロジェクトのアフターケアとしての調査、さらに開発調査事業を効率的に推進するためのプロジェクトの研究調査を含む事業効率調査等を実施した。なお、本年度における開発調査派遣件数は463件であった。

(ロ) 過年度の実績

年 度	11年度	12年度	13年度
調査団派遣件数	367	406	382

(ハ) 農林水産省の委託により、砂漠化防止対策のための海外農林業開発協力問題調査を実施した。なお、本年度における調査対象は1件であった。

(5) 援助効率促進事業

技術協力事業の効果的、効率的実施を図るため、計画的実施に必要なプロジェクト形成・確認調査及び事業評価に必要な案件別・国別評価調査等、並びに事業効率化基礎研究を実施した。

(イ) 本年度における援助効率促進調査団派遣件数は次のとおりであった。

区 分	調査団派遣件数
プロジェクト形成調査	88件
域内協力ワークショップ	9
プロジェクト確認調査	34
終了時評価調査	91
事後評価	88
評価手法等拡充強化	2
調査研究	4
連携協力調査	27
消防調査	3
実証型プロ形	4
計	350

(ロ) 過年度の実績

年 度	11年度	12年度	13年度
調査団派遣件数	252	275	289

(6) フォローアップ事業

国際協力事業団の行う技術協力事業及びわが国の無償資金協力事業の終了案件について、援助効果の維持及び発現を促進するために必要な機材及び施設等の補修並びに供与に要する経費として1,997,334千円を支出した。

2 国際約束に基づく無償資金協力の実施に必要な業務

技術協力と密接な関連を有する無償資金協力を効果的に実施するために予備調査、本格調査、実施促進調査、基礎研究調査等を行った。

(イ) 本年度における無償資金協力現地調査団派遣件数は、次のとおりであった。

区 分	事業計画	事業実績
予 備 調 査	34件	45件
特 定 施 設 調 査	2	3
本 格 調 査	78	126
報 告 書 説 明	44	92
事業化調査(現地)	3	8
簡易機材案件調査(現地)	17	26
実 施 促 進 調 査	43	47
無償資金協力実務者会議	2	2
無償資金協力調査員(長期)	22	9
無償資金協力調査員(短期)	9	1
巡 回 指 導 調 査 員	8	4
基 礎 研 究	3	13
計	265	376

(ロ) 過年度の実績

年 度	1 1 年度	1 2 年度	1 3 年度
調 査 団 派 遣 件 数	445	425	359

3 海外協力活動の促進及び助長に関する業務

青年海外協力隊派遣事業

開発途上地域からの要請に基づき、これら地域の経済的・社会的開発に協力するため技術・技能を有する青年を派遣し、相手国の人々と生活と労働を共にしながら協力活動を行うため、協力隊活動の啓発、協力隊員の公募、訓練及び派遣に関する必要な業務、並びにシニアグループ・国連ボランティア及び帰国隊員に関する必要な業務を実施した。

なお、本年度におけるこれらの経費として、15,609,654千円を支出した。

(イ) 国内事業

- ①協力隊員の募集、選考及び訓練業務
- ②協力隊活動を推進するための啓発、その他広報活動業務

(ロ) 派遣事業

本年度における協力隊員派遣人数は、次のとおりであった。

(単位：人)

区 分	新 規	継 続	帰 国	再 派 遣	短期緊急派遣	計
協 力 隊 員	1,204	1,003	1,166	212	0	3,585
バックアップ・プログラム	0	0	0	0	9	9
シニア・グループ	94	98	146	93	12	443
国連ボランティア	14	17	10	0	0	41
計	1,312	1,118	1,322	305	21	4,078

(ハ) 過年度の実績

年 度	1 1 年度	1 2 年度	1 3 年度
派 遣 人 数	4,226	4,255	3,994

4 社会開発・農林業及び鉱工業開発に対する協力に関する業務

開発途上地域等の社会の開発、農林業及び鉱工業の開発に協力する見地から、これらの開発に必要な事業に対し資金を供給するとともに、当該事業に必要な調査及び技術指導を行った。

(1) 開発協力事業

(イ) 本年度においては、次の業務を行うため107,956千円を支出した。

① 開発基礎調査及び投融资審査等調査開発

開発基礎調査7件、投融资審査等調査8件、地域開発効果等評価調査2件、及び現地実証調査3件を実施した。
技術指導のための専門家8人の派遣及び研修生3人の受入を実施した。

(ロ) 過年度の実績

年 度	11年度	12年度	13年度
調 査 件 数	34	31	27
専 門 家 派 遣 人 数	36	43	49
研 修 生 受 入 人 数	15	20	27

(2) 開発投融资事業

(イ) 本年度における開発関連施設の整備、試験的事業に要する資金の分野別貸付は次のとおりである。

① 農林業開発事業関連 45,600千円

② 鉱工業開発事業関連 115,200千円

(ロ) 過年度の実績

年 度	11年度	12年度	13年度
貸付実績(千円)	198,155	478,300	162,900

5 海外移住の実施に必要な業務

(1) 海外移住事業

(イ) 本年度においては、次の業務を行うため893,719千円を支出した。

①海外移住の調査、知識の普及業務

②移住者・日系人に対する援助及び指導業務

(ロ) 過年度の実績

年 度	11年度	12年度	13年度
支 出 額 (千 円)	735,980	694,176	865,521

(2) 入植地事業

(イ) 本年度において入植地造成の事業に要する経費として1,799千円支出した。また、入植地分譲実績は次のとおりである。

入植地分譲実績

(単位：区画数)

入 植 地 名	入 植 地	市 街 地	計
イ グ ア ス	1	0	1
ピ ラ レ タ	1	0	1
パ ラ デ ー ロ	4	0	4
マ グ ダ レ ー ナ	11	0	11
第 2 ラ ・ プ ラ タ	4	0	4
計	21	0	21

(ロ) 過年度の実績

年 度	11年度	12年度	13年度
分 譲 区 画 数	3	9	6

(3) 海外移住投融资事業

(イ) 本年度における独立援助融資、営農改善融資及び更正資金貸付等に要する資金の貸付実績は1,103,652千円であった。

(ロ) 過年度の実績

年 度	11年度	12年度	13年度
貸付実績 (千円)	453,240	215,730	161,467

6 災害援助等協力事業

(イ) 本年度において国際緊急援助隊の派遣等の事業に要する経費として480,671千円を支出した。

(ロ) 過年度の実績

年 度	11年度	12年度	13年度
支 出 額 (千 円)	1,131,671	714,025	394,416

7 人員の養成及び確保に関する業務

(イ) わが国の対外技術協力業務の遂行に必要な人員の養成、確保を図るため、次の業務を行った。

また、本年度においては4,758,342千円を支出した。

- ① 専門家登録事業
- ② 専門家確保事業
- ③ 養成研修事業
- ④ 公募・選考事業

(ロ) 過年度の実績

年 度	11年度	12年度	13年度
支 出 額 (千 円)	3,317,030	3,544,947	4,039,349

8 その他の必要業務

(1) 海外開発計画調査事業（経済産業省よりの委託分）

(イ) 海外開発計画調査事業

開発途上地域における経済開発に協力するため、産業開発上有効な開発計画等について調査を実施した。

なお、本年度における調査団派遣件数は71件であった。

(ロ) 資源開発協力基礎調査事業

開発途上地域における非鉄金属鉱物資源開発のための調査を実施した。なお本年度における調査対象件数は21件であった。

(ハ) 過年度の実績

年 度	1 1 年 度	1 2 年 度	1 3 年 度
海外開発計画調査件数	119	117	88
資源開発協力基礎調査件数	28	25	24

(2) 海外移住直営事業

パラグアイ事務所管内において賃貸用土地の管理を行った。

(3) 中南米の開発途上地域において日系人を通じた技術協力を実施するために必要な業務

中南米の開発途上地域において日系人を通じた技術協力のため、日系団体等からの養成により、日系研修員172名を受入れ、日系社会シニア・ボランティア67人及び日系社会青年ボランティア175人を派遣した。

(4) 食糧援助の実施の促進に必要な業務

無償資金協力の実施の促進に必要な業務として食糧援助の実施促進調査4件を実施した。

(5) 留学生支援の実施の促進に必要な業務

無償資金協力の実施の促進に必要な業務として留学生支援の実施促進業務を行った。

(6) 国民参加協力推進のために必要な業務

国民参加による国際協力を推進するために、次の業務を行った。

また本年度においては、1,135,893千円を支出した。

(イ) 我が国の団体等が参加する開発途上地域に対する技術協力を実施するために必要な業務

(ロ) 我が国国民の国際協力に対する理解を促進することに資する研修、セミナー及び講座等の実施業務

(ハ) 開発途上地域に対する国際協力に取り組む我が国の団体等の活動を支援するために必要な人材の育成、情報の提供、技術的助言・指導・調整等の業務

資 金 収 支 実 績

資金収支計画及び資金収支実績表

自平成14年4月1日
至平成15年3月31日

(単位：円)

支 出			収 入		
区 分	計 画 額	実 績 額	区 分	計 画 額	実 績 額
一 般 勘 定	236,499,787,000	249,210,569,335	一 般 勘 定	236,499,787,000	249,210,569,335
管 理 費	28,288,045,000	26,209,865,557	前年度よりの繰越金	60,098,041,000	78,687,185,927
事業費	143,265,582,000	142,466,149,159	交付金収入	168,854,774,000	165,044,876,000
施設整備費	2,144,913,000	3,909,158,032	補助金収入	1,200,000,000	1,200,000,000
他勘定へ繰入	875,000	527,089,564	雑収入	4,832,843,000	636,607,541
その他支出	0	2,800,019,796	その他収入	0	389,905,220
翌年度への繰越金	62,800,372,000	73,298,287,227	他勘定より受入	1,514,129,000	3,251,994,647
国内研修施設勘定	3,050,466,000	2,592,879,184	国内研修施設勘定	3,050,466,000	2,592,879,184
施設運営費	3,050,466,000	2,555,464,947	施設利用収入	3,047,060,000	2,091,598,550
その他支出	0	37,414,237	雑収入	3,406,000	3,684,319
開発投融资勘定	2,411,170,000	2,633,260,928	開発投融资勘定	2,411,170,000	2,633,260,928
貸付金	1,500,000,000	160,800,000	貸付金元本回収収入	2,010,799,000	2,263,296,623
一般勘定へ繰入	911,170,000	2,472,460,928	貸付金利息収入	400,371,000	369,964,305
入植地勘定	128,153,000	89,193,782	入植地勘定	128,153,000	89,193,782
造成工事支出金	4,171,000	1,311,151	入植地事業収入	128,153,000	89,077,340
雑支出	1,740,000	487,901	その他収入	0	116,442
その他支出	0	37,009			
一般勘定へ繰入	122,242,000	87,357,721			

(単位：円)

支 出			収 入		
区 分	計 画 額	実 績 額	区 分	計 画 額	実 績 額
移住投融资勘定	2,801,590,000	1,795,828,538	移住投融资勘定	2,801,590,000	1,795,828,538
貸付金	2,325,000,000	1,103,652,540	貸付金元本回収収入	2,569,132,000	1,716,050,633
一般勘定へ繰入	476,590,000	692,175,998	貸付金利息収入	222,458,000	64,465,415
			貸付金雑利息収入	10,000,000	15,312,490
受託等事業勘定	7,121,220,000	6,819,460,605	受託等事業勘定	7,121,220,000	6,819,460,605
海外開発計画調査事業費	6,935,564,000	6,656,640,869	受託事業収入	7,115,564,000	6,749,283,304
海外農林業開発協力	180,000,000	151,089,935	直営事業収入	195,000	153,571
問題調査費			雑収入	4,586,000	0
直営事業費	1,529,000	624,617	一般勘定より受入	875,000	70,023,730
その他支出	0	11,105,184			
一般勘定へ繰入	4,127,000	0			
合 計	252,012,386,000	263,141,192,372	合 計	252,012,386,000	263,141,192,372

2. 決 算 報 告 書

(1) 予算総則に規定した事項に係る予算の実施結果説明

(2) 収 入 決 算 書

(3) 支 出 決 算 書

(4) 債 務 に 関 す る 計 算 書

(1) 予算総則に規定した事項に係る予算の実施結果

1. 予算総則第4条による指定経費の金額について、外務大臣の承認を受けて相互に流用した経費及び金額は次のとおりである。

(単位：円)

勘 定 別	項 別	流用増△減額	そ の 理 由
一 般 勘 定	事業費		
	(項) 技術研修員受入事業費	△ 100,000,000	平成14年度から本格的に取り組み始めた技術協力プロジェクトに対応する相手国の実施体制が整わなかったため、不用額が生じた。
	(項) 技術協力専門家等福利厚生費	△ 100,000,000	派遣国の治安悪化による避難一時帰国等により、通常の安全対策関連等予算に不用額が生じた。
	(項) 国民参加協力推進費	△ 260,000,000	新規事業について、実施体制の整備に時間を要したため、不用額が生じた。
	(項) 開発調査事業費	460,000,000	アフガニスタンの復興に緊急に対応するため、既定の予算に不足が生じた。
	管理費		
(項) 役職員給与	△ 194,482,000	使用見込みが予算額を下回るため不用額を生じた。	
(項) 退職給与引当金繰入	194,482,000	退職給与引当金が繰入規程に基づく引当限度額に対して不足を生じるため。	

2. 予算総則第5条による(項)役職員給与及び(項)交際費に繰越はなかった。

3. 予算総則第8条による役職員の定員及び給与の基準を越えて、みだりに増加又は支給はしなかった。

(2) 平成 14 事業年度 収入決算書

(単位：円)

科 目	収入予算額	収入決定済額	収入予算額と収入		備 考
			決定済額との差額		
(一般勘定)	[171,976,079,000]	[168,887,384,782]	[△ 3,088,694,218]		
(款) 交付金収入	165,044,876,000	165,044,876,000	0		
(項) 管理費収入	25,845,789,000	25,845,789,000	0		
(項) 事業費収入	139,199,087,000	139,199,087,000	0		
(款) 補助金収入	1,200,000,000	1,200,000,000	0		
(項) 補助金収入	1,200,000,000	1,200,000,000	0		
(款) 雑収入	4,659,921,000	1,705,315,197	△ 2,954,605,803		
(項) 雑収入	4,659,921,000	1,705,315,197	△ 2,954,605,803		
(款) 施設整備資金より受入	944,913,000	849,915,297	△ 94,997,703		
(項) 施設整備資金より受入	944,913,000	849,915,297	△ 94,997,703		
(款) 他勘定より受入	126,369,000	87,278,288	△ 39,090,712		
(項) 他勘定より受入	126,369,000	87,278,288	△ 39,090,712		
(国内研修施設勘定)	[3,050,466,000]	[2,558,389,699]	[△ 492,076,301]		
(款) 施設利用収入	3,047,060,000	2,554,706,550	△ 492,353,450		
(項) 施設利用収入	3,047,060,000	2,554,706,550	△ 492,353,450		
(款) 雑収入	3,406,000	3,683,149	277,149		
(項) 雑収入	3,406,000	3,683,149	277,149		
(開発投融资勘定)	[400,371,000]	[369,964,305]	[△ 30,406,695]		
(款) 貸付金利息収入	400,371,000	369,964,305	△ 30,406,695		
(項) 貸付金利息収入	400,371,000	368,833,569	△ 31,537,431		
(項) 貸付金雑利息収入	0	1,130,736	1,130,736		

(単位：円)

科 目	収 入 予 算 額	収 入 決 定 済 額	収 入 予 算 額 と 収 入		備 考
			決 定 済 額 と の 差 額		
(入植地勘定)	[128,153,000]	[89,077,340]	[△	39,075,660]	
(款) 入植地事業収入	128,153,000	89,077,340	△	39,075,660	
(項) 入植地売上収入	128,153,000	89,069,478	△	39,083,522	
(項) 雑収入	0	7,862		7,862	
(移住投融资勘定)	[357,952,000]	[166,585,147]	[△	191,366,853]	
(款) 貸付金利息収入	232,458,000	79,777,905	△	152,680,095	
(項) 貸付金利息収入	222,458,000	64,465,415	△	157,992,585	
(項) 貸付金雑利息収入	10,000,000	15,312,490		5,312,490	
(款) 一般勘定より受入	125,494,000	86,807,242	△	38,686,758	
(項) 一般勘定より受入	125,494,000	86,807,242	△	38,686,758	
(受託等事業勘定)	[6,778,994,000]	[6,749,907,921]	[△	29,086,079]	
(款) 受託事業収入	6,773,338,000	6,749,283,304	△	24,054,696	
(項) 海外開発計画調査事業収入	6,603,620,000	6,579,565,304	△	24,054,696	
(項) 総合食料対策調査等事業収入	169,718,000	169,718,000		0	
(款) 直営事業収入	195,000	153,571	△	41,429	
(項) 土地賃貸収入	195,000	153,571	△	41,429	
(款) 雑収入	4,586,000	0	△	4,586,000	
(項) 雑収入	4,586,000	0	△	4,586,000	
(款) 一般勘定より受入	875,000	471,046	△	403,954	
(項) 一般勘定より受入	875,000	471,046	△	403,954	
合 計	182,692,015,000	178,821,309,194	△	3,870,705,806	

(3) 平成14事業年度支出決算書

(単位：円)

科 目	支出予算額	前事業年度 からの繰越額	予備費 使用額	予算総則 第7条に基 づく使用額	流 用 金 額	支出予算現額	支出決定済額	翌事業年度 への繰越額	不 用 額
< 一般勘定 >	171,976,079,000	11,337,070,000	0	0	0	183,313,149,000	172,303,630,354	6,806,990,000	4,202,528,646
(管理費)	(27,130,450,000)	(0)	(0)	(0)	(0)	(27,130,450,000)	(26,729,051,884)	(0)	(401,398,116)
(項) 役員給与	14,985,962,000	0	0	0	△ 194,482,000	14,791,480,000	14,764,398,464	0	27,081,536
(項) 退職給与引当金繰入	1,618,352,000	0	0	0	194,482,000	1,812,834,000	1,812,834,000	0	0
(項) 技術協力派遣職員給与	549,043,000	0	0	0	0	549,043,000	473,358,059	0	75,684,941
(項) 業務管理諸費	9,971,940,000	0	0	0	0	9,971,940,000	9,678,261,361	0	293,678,639
(項) 交 際 費	1,997,000	0	0	0	0	1,997,000	200,000	0	1,797,000
(項) 予 備 費	3,156,000	0	0	0	0	- 3,156,000	0	0	3,156,000
(事業費)	(140,041,045,000)	(9,474,039,000)	(0)	(0)	(0)	(149,515,084,000)	(141,641,320,650)	(6,806,990,000)	(1,066,773,350)
(項) 技術研修員受入事業費	25,375,741,000	0	0	0	△ 100,000,000	25,275,741,000	25,193,898,608	0	81,842,392
(項) 海外技術協力事業費	50,422,282,000	432,757,000	0	0	0	50,855,039,000	46,833,333,970	3,965,905,000	55,800,030
(項) 青年海外協力隊派遣事業費	22,644,204,000	0	0	0	0	22,644,204,000	22,643,705,384	0	498,616
(項) 技術協力専門家等福利厚生費	3,016,596,000	0	0	0	△ 100,000,000	2,916,596,000	2,915,480,322	0	1,115,678
(項) 人材養成確保費	4,899,074,000	0	0	0	0	4,899,074,000	4,758,342,887	45,518,000	95,213,113
(項) 国民参加協力推進費	1,396,420,000	0	0	0	△ 260,000,000	1,136,420,000	1,135,893,425	0	
(項) 開発調査事業費	20,256,966,000	2,302,801,000	0	0	460,000,000	23,019,767,000	21,422,008,770	1,593,135,000	4,623,230
(項) 開発協力事業費	72,586,000	36,183,000	0	0	0	108,769,000	107,956,167	0	812,833
(項) 無償資金協力事業費	5,444,353,000	1,681,742,000	0	0	0	7,126,095,000	5,997,608,504	1,128,317,000	169,496
(項) 災害援助等協力事業費	1,209,547,000	30,425,000	0	0	0	1,239,972,000	480,671,881	37,023,000	722,277,119
(項) 援助効率促進費	4,488,744,000	68,890,000	0	0	0	4,557,634,000	4,518,063,032	37,092,000	2,478,968

(単位：円)

科 目	支出予算額	前事業年度	予備費	予算総則	流用金額	支出予算現額	支出決定済額	翌事業年度	不用額
		からの繰越額	使用額	第7条に基づき使用額				への繰越額	
(項) 海外移住事業費	814,532,000	91,368,000	0	0	0	905,900,000	893,719,721	0	12,180,279
(項) プロシエ外方式技術協力事業費	0	4,829,873,000	0	0	0	4,829,873,000	4,740,637,979	0	89,235,021
(施設整備費)	(4,678,215,000)	(0)	(0)	(0)	(0)	(4,678,215,000)	(2,049,915,297)	(0)	(2,628,299,703)
(項) 施設整備費	2,144,913,000	0	0	0	0	2,144,913,000	2,049,915,297	0	94,997,703
(項) 施設整備資金へ繰入	2,533,302,000	0	0	0	0	2,533,302,000	0	0	2,533,302,000
(出資金等施設整備費)	(0)	(1,863,031,000)	(0)	(0)	(0)	(1,863,031,000)	(1,796,064,235)	(0)	(66,966,765)
(項) 出資金等施設整備費		1,863,031,000	0	0	0	1,863,031,000	1,796,064,235	0	66,966,765
(他勘定へ繰入)	(126,369,000)	(0)	(0)	(0)	(0)	(126,369,000)	(87,278,288)	(0)	(39,090,712)
(項) 他勘定へ繰入	126,369,000	0	0	0	0	126,369,000	87,278,288	0	39,090,712
<国内研修施設勘定>	[3,050,466,000]	[0]	[0]	[0]	[0]	[3,050,466,000]	[2,558,389,699]	[0]	[492,076,301]
(施設運営費)	(3,050,466,000)	(0)	(0)	(0)	(0)	(3,050,466,000)	(2,558,389,699)	(0)	(492,076,301)
(項) 施設運営職員給与	495,017,000	0	0	0	0	495,017,000	464,266,732	0	30,750,268
(項) 施設運営業務諸費	2,529,492,000	0	0	0	0	2,529,492,000	2,094,122,967	0	435,369,033
(項) 予備費	25,957,000	0	0	0	0	25,957,000	0	0	25,957,000
<開発投融資勘定>	[400,371,000]	[0]	[0]	[0]	[0]	[400,371,000]	[369,964,305]	[0]	[30,406,695]
(開発投融資資金へ繰入)	(400,371,000)	(0)	(0)	(0)	(0)	(400,371,000)	(369,964,305)	(0)	(30,406,695)
(項) 開発投融資資金へ繰入	400,371,000	0	0	0	0	400,371,000	369,964,305	0	30,406,695
<入植地勘定>	[128,153,000]	[0]	[0]	[0]	[0]	[128,153,000]	[89,077,340]	[0]	[39,075,660]
(造成工事支出金)	(5,911,000)	(0)	(0)	(0)	(0)	(5,911,000)	(1,799,052)	(0)	(4,111,948)
(項) 造成工事支出金	4,171,000	0	0	0	0	4,171,000	1,311,151	0	2,859,849
(項) 雑支出	1,740,000	0	0	0	0	1,740,000	487,901	0	1,252,099
(一般勘定へ繰入)	(122,242,000)	(0)	(0)	(0)	(0)	(122,242,000)	(87,278,288)	(0)	(34,963,712)
(項) 一般勘定へ繰入	122,242,000	0	0	0	0	122,242,000	87,278,288	0	34,963,712

(単位:円)

科 目	支出予算額	前事業年度	予備費	予算総則	流 用 金 額	支出予算現額	支出決定済額	翌事業年度	不 用 額
		からの繰越額	使用額	第7条に基づき使用額				への繰越額	
<移住投融资勘定>	[357,952,000]	[0]	[0]	[0]	[0]	[357,952,000]	[166,585,147]	[0]	[191,366,853]
(移住投融资資金へ繰入)	(357,952,000)	(0)	(0)	(0)	(0)	(357,952,000)	(166,585,147)	(0)	(191,366,853)
(項) 移住投融资資金へ繰入	357,952,000	0	0	0	0	357,952,000	166,585,147	0	191,366,853
<受託等事業勘定勘定>	[6,778,994,000]	[0]	[0]	[0]	[0]	[6,778,994,000]	[5,936,579,181]	[0]	[842,414,819]
(海外開発計画調査事業費)	(6,603,620,000)	(0)	(0)	(0)	(0)	(6,603,620,000)	(5,766,455,272)	(0)	(837,164,728)
(項) 海外開発計画調査費	4,760,167,000	0	0	0	0	4,760,167,000	4,000,885,069	0	759,281,931
(項) 資源開発協力基礎調査費	1,843,453,000	0	0	0	0	1,843,453,000	1,765,570,203	0	77,882,797
(海外農林業開発協力問題調査事業費)	(169,718,000)	(0)	(0)	(0)	(0)	(169,718,000)	(169,499,292)	(0)	(218,708)
(項) 海外農林業開発協力問題調査費	169,718,000	0	0	0	0	169,718,000	169,499,292	0	218,708
(直営事業費)	(1,529,000)	(0)	(0)	(0)	(0)	(1,529,000)	(624,617)	(0)	(904,383)
(項) 直 営 事 業 費	1,529,000	0	0	0	0	1,529,000	624,617	0	904,383
(一般勘定へ繰入)	(4,127,000)	(0)	(0)	(0)	(0)	(4,127,000)	(0)	(0)	(4,127,000)
(項) 一 般 勘 定 へ 繰 入	4,127,000	0	0	0	0	4,127,000	0	0	4,127,000
合 計	182,692,015,000	11,337,070,000	0	0	0	194,029,085,000	181,424,226,026	6,806,990,000	5,797,868,974

(4) 平成14年度債務に関する計算書

債務負担行為

(単位：円)

事項	前事業年度末の 債務額	本事業年度の債 務負担額	計	本事業年度の債 務消滅額	翌事業年度以降 への繰越債務額	備 考
横浜国際センター建設工事	1,272,291,000	0	1,272,291,000	1,272,291,000	0	
計	1,272,291,000	0	1,272,291,000	1,272,291,000	0	

3. 監 事 意 見 書

平成15年7月30日

国際協力事業団

総裁 川上 隆朗 殿

国際協力事業団

監事 島田 尚武 印

平成14事業年度国際協力事業団決算に関する監事意見書

国際協力事業団法（昭和49年法律第62号）第9条第4項の規定により、国際協力事業団の平成14事業年度（平成14年4月1日から平成15年3月31日まで）の決算について、一般に公正妥当と認められる監査基準に準拠し、説明を聴取するなど、通常の方法により監査いたしました結果、同法第28条の規定により作成された財務諸表（財産目録、貸借対照表及び損益計算書）及び決算報告書に関する監事の意見は次の通りです。

意 見

- 1 財務諸表は、関係の法律、政令、省令等に従い、国際協力事業団の財産及び損益の状況を正しく示しているものと認める。
- 2 決算報告書は、関係の法律、政令、省令等に従い、国際協力事業団の予算執行状況を正しく示しているものと認める。

以 上

JICA