

2002年度

		計画・行政		公益・公共事業			農林・水産				鉱工業		エネルギー	商業・観光		人的資源		保健医療	社会福祉	その他
		開発計画	行政	公事業	運輸交通	社会基盤	通信放送	農業	畜産	林業	水産	鉱業		工業	商業	観光	人的資源			
クアチマ	研修員受入	11	1	3									4	3						
	新規	10	1	3									3	3						
	継続	1											1							
	専門家派遣	2		1											1					
	新規短期	2		1											1					
チェコ																				
	研修員受入	18		4	2	1					1		2	7						1
	新規	18		4	2	1					1		2	7						1
	専門家派遣	2		1										1						
	新規短期	1		1																
	継続長期	1												1						
スロバキア																				
	研修員受入	22	2	5	2					2			2	7		2				
	新規	21	2	5	2					1			2	7		2				
	継続	1								1										
	専門家派遣	4		3								1								
	新規短期	2		2																
	継続長期	1										1								
	継続短期	1		1																
	調査団派遣	28								28										
	新規	24								24										
	継続	4								4										
エストニア																				
	研修員受入	13		6		1								3		3				
	新規	13		6		1								3		3				
ラトビア																				
	研修員受入	9		3	1	1				1			1	2						
	新規	8		3	1	1				1				2						

2002年度

ラトビア

継続

計画・行政	公益・公共事業					農林・水産				鉱工業		エネルギー	商業・観光		人的資源		保健医療	社会福祉	その他
	開発計画	行政	公益事業	運輸交通	社会基盤	通信放送	農業	畜産	林業	水産	鉱業		工業	商業	観光	人的資源			
1												1							

リトアニア

研修員受入	16		4										1	7		4			
新規	16		4										1	7		4			
専門家派遣	2									2									
新規短期	1									1									
継続長期	1									1									
調査団派遣	6				6														
新規	6				6														

ルーマニア

研修員受入	78	4	17	3	13	1			9			1	10	3	7	4	4			2
新規	77	4	17	3	12	1			9			1	10	3	7	4	4			2
継続	1				1															
専門家派遣	17	1	4		5				5						2					
新規長期	4	1			3															
新規短期	7		2		1				4											
継続長期	4		2						1						1					
継続短期	2				1										1					
調査団派遣	51			46	5															
新規	51			46	5															
協力隊派遣	36		6						1				1				20		7	1
新規	12		1										1				5		5	
継続	24		5						1								15		2	1

スロベニア

研修員受入	9	1	3	1									1	3						
新規	9	1	3	1									1	3						
専門家派遣	1			1																
継続長期	1			1																

2002年度

計画・行政		公益・公共事業				農林・水産				鉱工業		エネルギー	商業・観光		人的資源		保健医療	社会福祉	その他
開発計画	行政	公益事業	運輸交通	社会基盤	通信放送	農業	畜産	林業	水産	鉱業	工業		商賈貿易	観光	人的資源	科学文化			

セルビア・モンテネグロ

研修員受入	21	2	6	4	2				1				1	2				3	
新規	21	2	6	4	2				1				1	2				3	
専門家派遣	2		2																
新規短期	2		2																
調査団派遣	14	1																13	
新規	14	1																13	

マケドニア旧ユーゴスラビア共和国

研修員受入	12		6						1			2	1		1				1
新規	12		6						1			2	1		1				1
調査団派遣	12			4														8	
新規	12			4														8	

ボスニア・ヘルツェゴビナ

研修員受入	40	1	13		19	3			1			1		2					
新規	31	1	13		10	3			1			1		2					
継続	9				9														
専門家派遣	3			1	1			1											
新規短期	3			1	1			1											
調査団派遣	27	1			12	13													1
新規	27	1			12	13													1

コンボ

研修員受入	5											3	1					1	
新規	5											3	1					1	

モルドバ

研修員受入	22	2	4	3										11				2	
新規	21	2	4	3										11				1	
継続	1																	1	

2002年度

	計画・行政	公益・公共事業				農林・水産				鉱工業		エネルギー	商業・観光		人的資源		保健医療	社会福祉	その他
		開発計画	行政	公事業	運輸交通	社会基盤	通信放送	農業	畜産	林業	水産		鉱業	工業	商業貿易	観光			
モルドバ																			
専門家派遣	1													1					
継続長期	1													1					
調査団派遣	20			20															
新規	20			20															
ウクライナ																			
研修員受入	38	5	3				2					7		15		4		2	
新規	38	5	3				2					7		15		4		2	
調査団派遣	4													4					
新規	4													4					
オーストリア																			
専門家派遣	3	3																	
新規長期	1	1																	
継続長期	2	2																	
ベルギー																			
調査団派遣	4																		4
新規	4																		4
デンマーク																			
調査団派遣	1																		1
新規	1																		1
フランス																			
調査団派遣	23																		23
新規	23																		23
ドイツ																			
調査団派遣	3	1																	2
新規	3	1																	2
ハンガリー																			
研修員受入	25	2	5			2		1				1		10				4	

2002年度

ハンガリー

		計画・行政		公益・公共事業			農林・水産				鉱工業		エネルギー	商業・観光		人的資源		保健医療	社会福祉	その他
		開発計画	行政	公事業	運輸交通	社会福祉	通信放送	農業	畜産	林業	水産	鉱業		工業	商業	観光	人的資源			
新規	24	2	5			2					1				10			4		
継続	1											1								
専門家派遣	15		12												3					
新規長期	1		1																	
新規短期	7		6												1					
継続長期	7		5												2					
調査団派遣	5		4									1								
新規	5		4									1								
協力隊派遣	30		4														22	2	2	
新規	11		2														7	1	1	
継続	19		2														15	1	1	

イタリア

調査団派遣	1																				1	
新規	1																					1

マルタ

研修員受入	4		2	1			1														
新規	4		2	1			1														

オランダ

調査団派遣	3																					3
新規	3																					3

ポーランド

研修員受入	31		2								1	2	20		2	1	3				
新規	29		2									2	20		2		3				
継続	2										1					1					
専門家派遣	12	1															5	6			
新規短期	8																4	4			
継続長期	1																1				
継続短期	3	1																2			

2002年度

		計画・行政		公益・公共事業			農林・水産				鉱工業		エネルギー	商業・観光		人的資源		保健医療	社会福祉	その他	
		開発計画	行政	公益事業	運輸交通	社会基盤	通信放送	農業	畜産	林業	水産	鉱業		工業	商業貿易	観光	人的資源				科学文化
ポーランド	調査団派遣	15			12										3						
	新規	15			12										3						
	協力隊派遣	31		2												24		2	1	2	
	新規	10														8				2	
	継続	21		2												16		2	1		
	その他ボランティア	1															1				
	新規	1														1					
スイス																					
	調査団派遣	5													3					1	1
	新規	5													3					1	1
英国																					
	専門家派遣	2	1																		1
	継続長期	2	1																		1
	調査団派遣	8	1																	1	6
	新規	8	1																	1	6

2002年度

計画・行政		公益・公共事業				農林・水産				鉱工業		エネルギー	商業・観光		人的資源		保健医療	社会福祉	その他
開発計画	行政	公益事業	運輸交通	社会基盤	通信放送	農業	畜産	林業	水産	鉱業	工業		商業貿易	観光	人的資源	科学文化			

全世界

全世界

調査団派遣

218			6	5	19		9			3	4						4	28	140
-----	--	--	---	---	----	--	---	--	--	---	---	--	--	--	--	--	---	----	-----

新規

209			6	5	19		9				4						4	28	134
-----	--	--	---	---	----	--	---	--	--	--	---	--	--	--	--	--	---	----	-----

継続

9										3									6
---	--	--	--	--	--	--	--	--	--	---	--	--	--	--	--	--	--	--	---

2002年度 国・形態・分野別人数実績

国際機関計

	新規	継続	計
研修員合計	31	3	34
専門家合計	4	29	33
調査団合計	0	0	0
協力隊合計	0	0	0
その他ボランティア合計	15	26	41

2002年度

計画・行政		公益・公共事業				農林・水産				鉱工業		エネルギー	商業・観光		人的資源		保健医療	社会福祉	その他
開発計画	行政	公事業	運輸交通	社会福祉	通信放送	農業	畜産	林業	水産	鉱業	工業		商業	観光	人的資源	科学文化			

国際機関

アジア太平洋経済社会委員会ESCAP

専門家派遣	6		2		2								1						1
継続長期	6		2		2								1						1

国際原子力機関IAEA

研修員受入	21				3						1	16					1		
新規	18				3						1	13					1		
継続	3											3							

世界保健機構WHO

専門家派遣	1																	1	
新規長期	1																	1	

国連ボランティアUNV

その他ボランティア	41		3		6		4	3	1	1			1		3	3	4		12
新規	15				3		1	1		1					1	1	2		5
継続	26		3		3		3	2	1				1		2	2	2		7

東南アジア漁業開発センターSEAFDEC

専門家派遣	9									9									
継続長期	8									8									
継続短期	1									1									

アジア工科大学院AIT

専門家派遣	7		1												5				1
新規長期	1														1				
新規短期	1																		1
継続長期	5		1												4				

アジア太平洋電気通信共同体APT

専門家派遣	1					1													
-------	---	--	--	--	--	---	--	--	--	--	--	--	--	--	--	--	--	--	--

2002年度

アジア太平洋

計画・行政	公益・公共事業					農林・水産				鉱工業		エネルギー	商業・観光		人的資源		保健医療	社会福祉	その他
	開発計画	行政	公益事業	運輸交通	社会基盤	通信放送	農業	畜産	林業	水産	鉱業		工業	商業買	観光	人的資源			

継続長期

1

1

メコン川委員会MRC

専門家派遣

4

1

1

2

新規長期

1

1

継続長期

3

1

1

国連パレスチナ難民救済事業機関UNRWA

研修員受入

12

12

新規

12

12

専門家派遣

1

1

継続長期

1

1

南太平洋沿岸鉱物資源共同探査調整委員会CCOP

専門家派遣

1

1

継続長期

1

1

南太平洋応用地球科学委員会SOPAC

専門家派遣

1

1

継続長期

1

1

国連難民高等弁務官事務所UNCTAD

専門家派遣

1

1

継続長期

1

1

政府間開発機構IGAD

研修員受入

1

1

新規

1

1

南部アフリカ開発共同体SADC

専門家派遣

1

1

継続長期

1

1

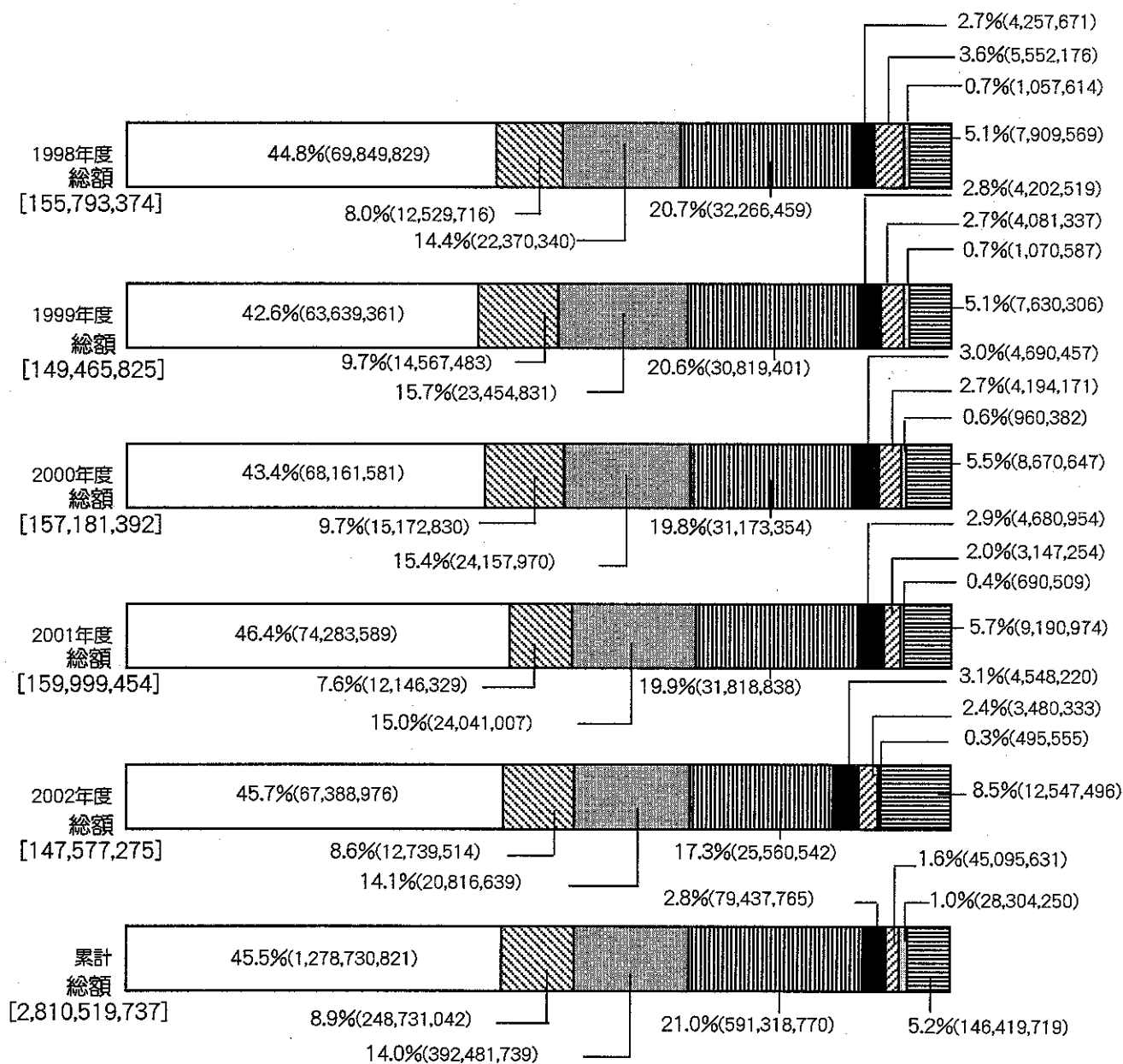
第3部 2002年度 経費実績

1. 経費実績の地域別構成比

(単位：千円)

1. 経費実績の地域別構成比

- アジア
- ▨ 中近東
- ▩ アフリカ
- ▧ 北米・中南米
- 大洋州
- ▨ 欧州
- ▩ 国際機関
- ▨ 全世界



2. 地域別・事業別（予算科目別）経費実績

(1) 2002年度

地域名		予算科目	事業費							
			技術研修員 受入事業	海外技術協力 事業	プロジェクト 方式技術協力 事業	青年海外 協力隊 派遣事業	技術協力 専門家等 福利厚生事業	技術協力 専門家 養成確保事業	開発調査事業	開発協力事業
アジア	金額	11,939,537	25,492,023	3,481,986	6,811,866	15,055		12,230,026	70,936	1,874,199
	事業別構成比	17.7%	37.8%	5.2%	10.1%	0.0%		18.1%	0.1%	2.8%
	地域別構成比	47.4%	54.4%	73.4%	30.1%	0.5%		57.1%	65.7%	31.2%
中近東	金額	2,052,930	4,088,554	332,124	1,853,379			3,011,876		699,651
	事業別構成比	16.1%	32.1%	2.6%	14.5%			23.6%		5.5%
	地域別構成比	8.1%	8.7%	7.0%	8.2%			14.1%		11.7%
アフリカ	金額	3,845,395	6,726,308	484,623	3,935,345	22,879		2,609,944		1,937,727
	事業別構成比	18.5%	32.3%	2.3%	18.9%	0.1%		12.5%		9.3%
	地域別構成比	15.3%	14.4%	10.2%	17.4%	0.8%		12.2%		32.3%
北米・中南米	金額	5,338,482	7,790,779	438,889	6,941,503	7,017		2,606,805	4,916	483,803
	事業別構成比	20.9%	30.5%	1.7%	27.2%	0.0%		10.2%	0.0%	1.9%
	地域別構成比	21.2%	16.6%	9.3%	30.7%	0.2%		12.2%	4.6%	8.1%
大洋州	金額	865,357	920,222		2,165,386	161		23,156		224,549
	事業別構成比	19.0%	20.2%		47.6%	0.0%		0.5%		4.9%
	地域別構成比	3.4%	2.0%		9.6%	0.0%		0.1%		3.7%
欧州	金額	759,902	871,801	3,016	689,369			556,176		191,915
	事業別構成比	21.8%	25.0%	0.1%	19.8%			16.0%		5.5%
	地域別構成比	3.0%	1.9%	0.1%	3.0%			2.6%		3.2%
国際機関	金額	72,216	164,085		234,637					
	事業別構成比	14.6%	33.1%		47.3%					
	地域別構成比	0.3%	0.4%		1.0%					
全世界	金額	320,080	779,562		12,220	2,870,368	4,758,343	384,026	32,104	585,765
	事業別構成比	2.6%	6.2%		0.1%	22.9%	37.9%	3.1%	0.3%	4.7%
	地域別構成比	1.3%	1.7%		0.1%	98.5%	100.0%	1.8%	29.7%	9.8%
総合計	金額	25,193,899	46,833,334	4,740,638	22,643,705	2,915,480	4,758,343	21,422,009	107,956	5,997,609
	事業別構成比	17.1%	31.7%	3.2%	15.3%	2.0%	3.2%	14.5%	0.1%	4.1%
	地域別構成比	100.0%	100.0%	100.0%	100.0%	100.0%	100.0%	100.0%	100.0%	100.0%

(単位：千円)

災害援助等 協力事業	援助効率促進 事業	海外移住事業	国民参加 技術協力推進 事業	計	委託等事業				総合計
					海外開発計画 調査事業	資源開発 協力基礎 調査事業	海外農林業 開発協力 問題調査事業	計	
88,600	1,597,472		246,844	63,848,544	2,950,101	590,331		3,540,432	67,388,976
0.1%	2.4%		0.4%	94.7%	4.4%	0.9%		5.3%	100.0%
18.4%	35.4%		21.7%	45.1%	73.7%	33.4%		59.6%	45.7%
26,074	365,013		1,487	12,431,088	16,216	292,210		308,426	12,739,514
0.2%	2.9%		0.0%	97.6%	0.1%	2.3%		2.4%	100.0%
5.4%	8.1%		0.1%	8.8%	0.4%	16.6%		5.2%	8.6%
22,836	688,030		37,687	20,310,774	208,757	127,609	169,499	505,865	20,816,639
0.1%	3.3%		0.2%	97.6%	1.0%	0.6%	0.8%	2.4%	100.0%
4.8%	15.2%		3.3%	14.3%	5.2%	7.2%	100.0%	8.5%	14.1%
48,405	715,407	427,985	27,562	24,831,553	276,245	452,744		728,989	25,560,542
0.2%	2.8%	1.7%	0.1%	97.1%	1.1%	1.8%		2.9%	100.0%
10.1%	15.8%	47.9%	2.4%	17.5%	6.9%	25.6%		12.3%	17.3%
43,288	82,454		7,187	4,331,760		216,460		216,460	4,548,220
1.0%	1.8%		0.2%	95.2%		4.8%		4.8%	100.0%
9.0%	1.8%		0.6%	3.1%		12.3%		3.6%	3.1%
31,804	121,639		14,706	3,240,328	240,005			240,005	3,480,333
0.9%	3.5%		0.4%	93.1%	6.9%			6.9%	100.0%
6.6%	2.7%		1.3%	2.3%	6.0%			4.0%	2.4%
	24,617			495,555					495,555
	5.0%			100.0%					100.0%
	0.5%			0.3%					0.3%
219,665	923,431	465,735	800,420	12,151,719	309,561	86,216		395,777	12,547,496
1.8%	7.4%	3.7%	6.4%	96.8%	2.5%	0.7%		3.2%	100.0%
45.7%	20.4%	52.1%	70.5%	8.6%	7.7%	4.9%		6.7%	8.5%
480,672	4,518,063	893,720	1,135,893	141,641,321	4,000,885	1,765,570	169,499	5,935,954	147,577,275
0.3%	3.1%	0.6%	0.8%	96.0%	2.7%	1.2%	0.1%	4.0%	100.0%
100.0%	100.0%	100.0%	100.0%	100.0%	100.0%	100.0%	100.0%	100.0%	100.0%

2. 地域別・事業別（予算
科目別）経費実績

(2) 累 計

地域名		予算科目	事 業 費										
			技術研修員 受入事業	青年招へい事業	技術協力専門家 派遣事業	技術協力 機材供与事業	海外技術協力 事業	プロジェクト 方式技術協力 事業	青年海外協力隊 派遣事業	技術協力 専門家等 福利厚生事業	技術協力 専門養成確保 事業	開発調査事業	開発協力事業
ア ジ ア	金 額	214,234,127	24,980,751	107,873,943	13,489,137	60,154,806	373,993,002	82,494,880	2,229,013	6,904,353	251,184,193	6,846,490	29,535,980
	事業別構成比	16.8%	2.0%	8.4%	1.1%	4.7%	29.2%	6.5%	0.2%	0.5%	19.6%	0.5%	2.3%
	地域別構成比	47.8%	90.2%	39.4%	34.1%	54.8%	56.1%	25.9%	10.7%	14.1%	52.9%	36.5%	34.4%
中 近 東	金 額	46,047,181	138,458	28,914,815	4,916,624	9,063,980	54,640,499	21,122,076	436,250	933,141	49,618,372	1,652,523	6,635,030
	事業別構成比	18.5%	0.1%	11.6%	2.0%	3.6%	22.0%	8.6%	0.2%	0.4%	19.9%	0.7%	2.7%
	地域別構成比	10.3%	0.5%	10.6%	12.4%	8.3%	8.2%	6.6%	2.1%	1.8%	10.4%	8.6%	7.7%
ア フ リ カ	金 額	57,992,975	747,850	37,650,648	6,516,800	15,373,421	72,252,318	82,408,519	910,576	1,040,451	69,513,765	1,649,626	24,758,512
	事業別構成比	14.8%	0.2%	9.6%	1.7%	3.9%	18.4%	21.0%	0.2%	0.3%	17.7%	0.4%	6.3%
	地域別構成比	12.9%	2.7%	13.7%	16.7%	14.0%	10.8%	25.9%	4.4%	2.1%	14.6%	8.8%	28.8%
北米・中南米	金 額	98,911,424	148,186	61,793,732	11,097,603	17,279,918	144,094,094	74,970,488	871,658	2,472,339	78,803,030	6,080,821	10,230,143
	事業別構成比	16.7%	0.0%	10.5%	1.9%	2.9%	24.4%	12.7%	0.1%	0.4%	13.3%	1.0%	1.7%
	地域別構成比	22.1%	0.5%	22.6%	28.0%	15.8%	21.6%	23.6%	4.2%	5.0%	16.6%	32.4%	11.9%
大 洋 州	金 額	11,747,742	1,582,121	7,882,813	1,851,666	2,635,770	6,974,922	26,026,511	112,455	235,773	6,825,093	638,398	4,786,888
	事業別構成比	14.8%	2.0%	9.9%	2.3%	3.3%	8.3%	32.8%	0.1%	0.3%	8.6%	0.8%	6.0%
	地域別構成比	2.6%	5.7%	2.9%	4.7%	2.4%	1.0%	8.2%	0.5%	0.5%	1.4%	3.4%	5.6%
欧 州	金 額	9,960,320	7,578	1,617,975	779,821	2,302,079	5,190,216	6,286,403	12,120	117,658	10,416,868	3,371	1,342,273
	事業別構成比	22.1%	0.0%	3.6%	1.7%	5.1%	11.5%	13.9%	0.0%	0.3%	23.1%	0.0%	3.0%
	地域別構成比	2.2%	0.0%	0.6%	2.0%	2.1%	0.8%	2.0%	0.1%	0.2%	2.2%	0.0%	1.6%
国 際 機 関	金 額	3,940,972	13,753	19,331,967	130,384	1,718,905	148,464	2,792,946	73,571	111,406			
	事業別構成比	13.9%	0.0%	68.3%	0.5%	6.1%	0.5%	9.9%	0.3%	0.4%			
	地域別構成比	0.9%	0.0%	7.1%	0.3%	1.6%	0.0%	0.9%	0.4%	0.2%			
全 世 界	金 額	5,306,225	84,227	8,958,285	696,641	1,175,797	9,779,959	21,878,985	16,141,239	37,250,849	8,458,151	1,881,500	8,579,531
	事業別構成比	3.6%	0.1%	6.1%	0.5%	0.8%	6.7%	14.9%	11.0%	25.4%	5.8%	1.3%	5.9%
	地域別構成比	1.2%	0.3%	3.3%	1.8%	1.1%	1.5%	6.9%	77.7%	75.9%	1.8%	10.0%	10.0%
総 合 計	金 額	448,140,966	27,702,924	274,024,178	39,578,676	109,704,676	667,068,474	317,981,010	20,786,892	49,065,970	474,819,472	18,752,729	85,868,362
	事業別構成比	15.9%	1.0%	9.7%	1.4%	3.9%	23.7%	11.3%	0.7%	1.7%	16.9%	0.7%	3.1%
	地域別構成比	100.0%	100.0%	100.0%	100.0%	100.0%	100.0%	100.0%	100.0%	100.0%	100.0%	100.0%	100.0%

(単位：千円)

災害援助等協力 事業	援助効率促進 事業	フォローアップ 事業	海外移住事業	国民参加 技術協力推進 事業	計	委託等事業				理科教育等 海外協力事業	総合計
						海外開発計画 調査事業	資源開発協力 基礎調査事業	海外農林業 開発協力 問題調査事業	計		
3,037,382	11,580,800	351,490	768	246,844	1,189,137,959	65,386,131	23,984,229		89,370,360	222,502	1,278,730,821
0.2%	0.9%	0.0%	0.0%	0.0%	93.0%	5.1%	1.9%		7.0%	0.0%	100.0%
25.1%	32.3%	30.3%	0.0%	21.7%	45.2%	56.7%	36.1%		49.1%	75.2%	45.5%
1,631,727	2,144,813	44,430		1,487	227,941,408	14,080,471	6,655,299		20,735,770	53,864	248,731,042
0.7%	0.9%	0.0%		0.0%	91.6%	5.7%	2.7%		8.3%	0.0%	100.0%
13.5%	6.0%	3.8%		0.1%	8.7%	12.2%	10.0%		11.4%	18.2%	8.9%
633,823	5,757,525	246,876		37,687	377,591,472	8,802,294	5,736,261	339,546	14,878,101	12,166	392,481,739
0.2%	1.5%	0.1%		0.0%	95.2%	2.2%	1.5%	0.1%	3.8%	0.0%	100.0%
5.2%	16.1%	21.3%		3.3%	14.4%	7.6%	8.6%	100.0%	8.2%	4.1%	14.0%
1,639,104	5,300,097	257,036	39,344,404	27,562	553,321,654	17,429,669	20,567,447		37,997,116		591,318,770
0.3%	0.9%	0.0%	6.7%	0.0%	93.6%	2.9%	3.5%		6.4%		100.0%
13.6%	14.8%	22.2%	88.7%	2.4%	21.1%	15.1%	30.9%		20.9%		21.0%
284,178	579,361	59,682	77,364	7,187	72,308,024	1,218,135	5,911,605		7,129,741		79,437,765
0.4%	0.7%	0.1%	0.1%	0.0%	91.0%	1.5%	7.4%		9.0%		100.0%
2.4%	1.6%	5.1%	0.2%	0.6%	2.8%	1.7%	8.9%		3.9%		2.8%
606,963	1,648,667	38,527	44	14,706	40,345,589	4,291,235	458,807		4,750,042		45,095,631
1.3%	3.7%	0.1%	0.0%	0.0%	89.5%	9.5%	1.0%		10.5%		100.0%
5.0%	4.6%	3.3%	0.0%	1.3%	1.5%	3.7%	0.7%		2.6%		1.6%
	46,882				28,304,250						28,304,250
	0.2%				100.0%						100.0%
	0.1%				1.1%						1.0%
4,245,930	8,767,591	161,102	4,958,439	800,420	139,124,871	4,142,461	3,145,121		7,287,582	7,266	146,419,719
2.9%	6.0%	0.1%	3.4%	0.5%	95.0%	2.8%	2.1%		5.0%	0.0%	100.0%
35.2%	24.5%	13.9%	11.2%	70.5%	5.3%	3.6%	4.7%		4.0%	2.5%	5.2%
12,079,107	35,825,736	1,159,143	44,381,019	1,135,893	2,628,076,227	115,350,396	66,458,770	339,546	182,148,712	295,798	2,810,519,737
0.4%	1.3%	0.0%	1.6%	0.0%	93.5%	4.1%	2.4%	0.0%	6.5%	0.0%	100.0%
100.0%	100.0%	100.0%	100.0%	100.0%	100.0%	100.0%	100.0%	100.0%	100.0%	100.0%	100.0%

2. 地域別・事業別（予算
科目別）経費実績

3. 国別・事業別（予算科目別）経費実績（2002年度）

地域名	国・機関名	事業名	金額（千円）		
アジア	アジア地域	技術研修員受入事業	3,109		
		開発調査事業	177,536		
		プロジェクト外方式技術協力事業	572,169		
		青年海外協力隊派遣事業	16,895		
		無償資金協力事業	58,515		
		災害援助等協力事業	26,704		
		援助効率促進事業	54,023		
		海外技術協力事業	228,448		
		国民参加技術協力推進事業	19,435		
		海外開発計画調査事業	483,314		
		アジア地域計			1,640,148
		ブルネイ		技術研修員受入事業	217
海外技術協力事業	238				
ブルネイ計			455		
インドネシア		技術研修員受入事業	1,547,928		
		開発調査事業	2,354,747		
		プロジェクト外方式技術協力事業	313,799		
		開発協力事業	9,244		
		青年海外協力隊派遣事業	1,170,054		
		無償資金協力事業	108,433		
		援助効率促進事業	177,051		
		海外技術協力事業	4,376,820		
		国民参加技術協力推進事業	13,730		
		海外開発計画調査事業	329,448		
インドネシア計			10,632,493		
マレーシア		技術研修員受入事業	969,554		
		開発調査事業	310,146		
		プロジェクト外方式技術協力事業	279,118		
		開発協力事業	10,473		
		青年海外協力隊派遣事業	522,604		
		援助効率促進事業	94,073		
		海外技術協力事業	1,123,515		
		国民参加技術協力推進事業	15,118		
		海外開発計画調査事業	169,696		
マレーシア計			3,494,297		
フィリピン		技術研修員受入事業	1,125,620		
		開発調査事業	2,246,124		
		プロジェクト外方式技術協力事業	110,688		
		開発協力事業	10,866		
		青年海外協力隊派遣事業	315,838		
		無償資金協力事業	99,262		
		災害援助等協力事業	338		
		援助効率促進事業	98,614		
		海外技術協力事業	2,998,623		
		国民参加技術協力推進事業	19,223		
海外開発計画調査事業	432,779				
フィリピン計			7,457,975		
シンガポール		開発調査事業	30		
		無償資金協力事業	451		
		災害援助等協力事業	748		

地域名	国・機関名	事業名	金額(千円)
		援助効率促進事業	25,756
		海外技術協力事業	344
	シガポール計		27,329
	タイ	技術研修員受入事業	1,096,688
		開発調査事業	511,087
		プロジェクト外方式技術協力事業	477,735
		青年海外協力隊派遣事業	729,475
		無償資金協力事業	63,338
		災害援助等協力事業	426
		援助効率促進事業	33,831
		海外技術協力事業	2,651,874
		国民参加技術協力推進事業	36,766
		海外開発計画調査事業	76,063
	タイ計		5,677,283
	カンボジア	技術研修員受入事業	484,051
		開発調査事業	824,980
		プロジェクト外方式技術協力事業	132,048
		技術協力専門家等福利厚生事業	3,802
		青年海外協力隊派遣事業	481,391
		無償資金協力事業	110,712
		援助効率促進事業	110,858
		海外技術協力事業	1,802,830
		国民参加技術協力推進事業	12,667
		海外開発計画調査事業	73,468
	カンボジア計		4,036,807
	ラオス	技術研修員受入事業	512,151
		開発調査事業	591,097
		プロジェクト外方式技術協力事業	92,842
		技術協力専門家等福利厚生事業	5,302
		青年海外協力隊派遣事業	540,085
		無償資金協力事業	159,931
		援助効率促進事業	82,781
		海外技術協力事業	1,425,792
		国民参加技術協力推進事業	30,716
		海外開発計画調査事業	104,000
	ラオス計		3,544,697
	東ティモール	技術研修員受入事業	93,061
		開発調査事業	70,803
		無償資金協力事業	125,450
		援助効率促進事業	55,445
		海外技術協力事業	150,086
		国民参加技術協力推進事業	5,452
	東ティモール計		500,297
	ベトナム	技術研修員受入事業	852,408
		開発調査事業	1,131,594
		プロジェクト外方式技術協力事業	566,495
		青年海外協力隊派遣事業	234,096
		無償資金協力事業	228,527
		災害援助等協力事業	18,767
		援助効率促進事業	137,691
		海外技術協力事業	3,161,292
		国民参加技術協力推進事業	23,172

3. 国別・事業別(予算科
目別)経費実績(20
02年度)

地域名	国・機関名	事業名	金額(千円)
		海外開発計画調査事業	337,789
		資源開発協力基礎調査事業	16,343
	合計		6,708,174
	ミャンマー	技術研修員受入事業	475,336
		開発調査事業	1,197,916
		プロジェクト外方式技術協力事業	102,305
		開発協力事業	4,624
		無償資金協力事業	18,210
		災害援助等協力事業	8,995
		援助効率促進事業	77,350
		海外技術協力事業	862,232
		海外開発計画調査事業	46,966
	ミャンマー計		2,793,934
	中華人民共和国	技術研修員受入事業	1,567,516
		開発調査事業	154,121
		プロジェクト外方式技術協力事業	484,478
		開発協力事業	35,729
		青年海外協力隊派遣事業	511,412
		無償資金協力事業	285,630
		災害援助等協力事業	5,773
		援助効率促進事業	243,671
		海外技術協力事業	2,635,591
		国民参加技術協力推進事業	45,241
		海外開発計画調査事業	157,173
		資源開発協力基礎調査事業	110,589
	中華人民共和国計		6,236,924
	大韓民国	災害援助等協力事業	14,841
		援助効率促進事業	54
		海外技術協力事業	1,880
	大韓民国計		16,775
	モンゴル	技術研修員受入事業	309,848
		開発調査事業	370,277
		プロジェクト外方式技術協力事業	31,790
		青年海外協力隊派遣事業	380,436
		無償資金協力事業	63,353
		援助効率促進事業	33,241
		海外技術協力事業	427,351
		国民参加技術協力推進事業	2,378
		海外開発計画調査事業	43,926
		資源開発協力基礎調査事業	170,741
	モンゴル計		1,833,341
	ブータン	技術研修員受入事業	70,902
		開発調査事業	121,071
		青年海外協力隊派遣事業	334,152
		無償資金協力事業	19,167
		援助効率促進事業	16,137
		海外技術協力事業	112,960
		国民参加技術協力推進事業	330
	ブータン計		674,719
	パナマ	技術研修員受入事業	397,728
		開発調査事業	309,099
		プロジェクト外方式技術協力事業	39,090

地域名	国・機関名	事業名	金額(千円)
		技術協力専門家等福利厚生事業	150
		青年海外協力隊派遣事業	426,591
		無償資金協力事業	25,046
		援助効率促進事業	34,784
		海外技術協力事業	704,639
		国民参加技術協力推進事業	1,487
	バンガレーシ		1,938,614
	インド	技術研修員受入事業	245,984
		開発調査事業	231,911
		技術協力専門家等福利厚生事業	410
		無償資金協力事業	22,245
		援助効率促進事業	30,159
		海外技術協力事業	335,705
		国民参加技術協力推進事業	12,124
		海外開発計画調査事業	81,730
	インド計		960,268
	モルディブ	技術研修員受入事業	37,673
		青年海外協力隊派遣事業	148,969
		無償資金協力事業	1,168
		海外技術協力事業	2,452
	モルディブ計		190,262
	ネパール	技術研修員受入事業	322,202
		開発調査事業	158,521
		ブライ外方式技術協力事業	36,683
		技術協力専門家等福利厚生事業	2,162
		青年海外協力隊派遣事業	393,295
		無償資金協力事業	65,245
		災害援助等協力事業	8,564
		援助効率促進事業	22,155
		海外技術協力事業	651,337
		国民参加技術協力推進事業	1,487
		海外開発計画調査事業	115,046
	ネパール計		1,776,697
	パキスタン	技術研修員受入事業	347,804
		開発調査事業	166,836
		ブライ外方式技術協力事業	128,473
		技術協力専門家等福利厚生事業	2,416
		青年海外協力隊派遣事業	117,682
		無償資金協力事業	114,733
		援助効率促進事業	55,156
		海外技術協力事業	483,857
		海外開発計画調査事業	590
	パキスタン計		1,417,547
	スリランカ	技術研修員受入事業	631,893
		開発調査事業	719,205
		ブライ外方式技術協力事業	67,537
		技術協力専門家等福利厚生事業	813
		青年海外協力隊派遣事業	299,770
		無償資金協力事業	83,091
		援助効率促進事業	85,316
		海外技術協力事業	566,723
		国民参加技術協力推進事業	578

3. 国別・事業別(予算科
目別)経費実績(20
02年度)

地域名	国・機関名	事業名	金額(千円)
		海外開発計画調査事業	109,358
	アフガニスタン計		2,564,284
	香港	技術研修員受入事業	1,002
		海外開発計画調査事業	69
	香港計		1,071
	アルメニア	技術研修員受入事業	51,224
		無償資金協力事業	21,605
		援助効率促進事業	2,031
		海外技術協力事業	43
		海外開発計画調査事業	133,309
	アルメニア計		208,212
	アゼルバイジャン	技術研修員受入事業	51,596
		開発調査事業	89,955
		無償資金協力事業	3,044
		援助効率促進事業	2,762
		海外技術協力事業	1,681
	アゼルバイジャン計		149,038
	カザフスタン	技術研修員受入事業	147,373
		開発調査事業	370,852
		プロジェクト外方式技術協力事業	11,934
		無償資金協力事業	46,947
		援助効率促進事業	26,698
		海外技術協力事業	387,778
		資源開発協力基礎調査事業	61,419
	カザフスタン計		1,053,001
	キルギス	技術研修員受入事業	131,797
		プロジェクト外方式技術協力事業	5,340
		青年海外協力隊派遣事業	64,995
		無償資金協力事業	61,050
		援助効率促進事業	24,613
		海外技術協力事業	85,538
		国民参加技術協力推進事業	6,940
	キルギス計		380,273
	タジキスタン	技術研修員受入事業	210,468
		災害援助等協力事業	3,444
		援助効率促進事業	26,401
		海外技術協力事業	3,433
	タジキスタン計		243,746
	トルクメニスタン	技術研修員受入事業	16,677
		海外技術協力事業	953
	トルクメニスタン計		17,630
	ウズベキスタン	技術研修員受入事業	190,843
		開発調査事業	122,118
		プロジェクト外方式技術協力事業	29,462
		青年海外協力隊派遣事業	124,126
		無償資金協力事業	89,046
		援助効率促進事業	46,821
		海外技術協力事業	302,378
		海外開発計画調査事業	176,700
	ウズベキスタン計		1,081,494
	ゲルジア	技術研修員受入事業	46,884
		海外技術協力事業	5,630

地域名	国・機関名	事業名	金額(千円)	
		海外開発計画調査事業	78,677	
	ゲルジア計		131,191	
アジア計			67,388,976	
大洋州	大洋州地域	青年海外協力隊派遣事業	8,652	
		海外技術協力事業	25,124	
		資源開発協力基礎調査事業	676	
	大洋州地域計		34,452	
	オーストラリア	援助効率促進事業	486	
	オーストラリア計		486	
	フィジー		技術研修員受入事業	200,458
			青年海外協力隊派遣事業	448,137
			援助効率促進事業	18,388
			海外技術協力事業	176,329
			国民参加技術協力推進事業	165
			資源開発協力基礎調査事業	112,989
	フィジー計		956,466	
	キリバス		技術研修員受入事業	39,126
			海外技術協力事業	17,267
	キリバス計		56,393	
	マーシャル		技術研修員受入事業	8,099
			青年海外協力隊派遣事業	132,012
			無償資金協力事業	32,896
			海外技術協力事業	3,842
			国民参加技術協力推進事業	2,478
			資源開発協力基礎調査事業	102,143
	マーシャル計		281,470	
	ミクロネシア		技術研修員受入事業	39,514
			青年海外協力隊派遣事業	252,628
			無償資金協力事業	39,802
			災害援助等協力事業	4,957
			援助効率促進事業	7,135
			海外技術協力事業	112,324
	ミクロネシア計		456,360	
	ナウル		技術研修員受入事業	4,469
			海外技術協力事業	307
	ナウル計		4,776	
パプアニューギニア		技術研修員受入事業	261,779	
		開発調査事業	20,663	
		青年海外協力隊派遣事業	358,136	
		無償資金協力事業	60,065	
		災害援助等協力事業	33,094	
		援助効率促進事業	27,388	
		海外技術協力事業	228,944	
パプアニューギニア計		990,069		
ソロモン		技術研修員受入事業	28,351	
		開発調査事業	2,493	
		無償資金協力事業	37,397	
		災害援助等協力事業	1,954	
		海外技術協力事業	818	
ソロモン計		71,013		
トンガ		技術研修員受入事業	45,326	
		青年海外協力隊派遣事業	270,295	

3. 国別・事業別(予算科
目別)経費実績(20
02年度)

地域名	国・機関名	事業名	金額(千円)
		無償資金協力事業	24,312
		海外技術協力事業	48,851
	トカ	計	388,784
	ツバル	技術研修員受入事業	18,034
		海外技術協力事業	307
	ツバル計		18,341
	パプア	技術研修員受入事業	43,144
		技術協力専門家等福利厚生事業	161
		青年海外協力隊派遣事業	164,623
		無償資金協力事業	11,299
		援助効率促進事業	456
		海外技術協力事業	48,312
	パプア計		267,995
	サモア	技術研修員受入事業	126,668
		青年海外協力隊派遣事業	225,819
		無償資金協力事業	14,643
		援助効率促進事業	24,234
		海外技術協力事業	181,694
		国民参加技術協力推進事業	1,157
	サモア計		574,215
	クック諸島	技術研修員受入事業	15,588
		海外技術協力事業	375
		資源開発協力基礎調査事業	652
	クック諸島計		16,615
	ニウエ	技術研修員受入事業	8,586
	ニウエ計		8,586
	パト	技術研修員受入事業	26,215
		青年海外協力隊派遣事業	305,084
		無償資金協力事業	4,135
		援助効率促進事業	4,367
		海外技術協力事業	75,728
		国民参加技術協力推進事業	3,387
	パト計		418,916
	米領太平洋諸島	災害援助等協力事業	3,283
	米領太平洋諸島計		3,283
大洋州計			4,548,220
北米・中南米	北米・中南米地域	技術研修員受入事業	9,318
		青年海外協力隊派遣事業	37,360
		援助効率促進事業	46,067
		海外技術協力事業	4,117
		国民参加技術協力推進事業	3,027
		海外開発計画調査事業	17,016
	北米・中南米地域計		116,905
	アンティグア・バブダ	技術研修員受入事業	12,252
		無償資金協力事業	10,920
		海外技術協力事業	26,106
	アンティグア・バブダ計		49,278
	バルバドス	技術研修員受入事業	8,088
		海外技術協力事業	109,806
	バルバドス計		117,894
	バリーズ	技術研修員受入事業	14,755
		青年海外協力隊派遣事業	46,350

地域名	国・機関名	事業名	金額(千円)
		海外技術協力事業	511
	ペリリーズ 計		61,616
	コスタカ	技術研修員受入事業	83,666
		開発調査事業	12,695
		プロジェクト外方式技術協力事業	3,582
		青年海外協力隊派遣事業	241,057
		援助効率促進事業	1,980
		海外技術協力事業	218,203
		国民参加技術協力推進事業	330
		コスタカ 計	
	キューバ	技術研修員受入事業	153,555
		開発調査事業	197,269
		援助効率促進事業	36,788
		海外技術協力事業	56,700
	キューバ 計		444,312
	ドミニカ	技術研修員受入事業	11,627
		技術協力専門家等福利厚生事業	45
		無償資金協力事業	6,616
		海外技術協力事業	28,052
	ドミニカ 計		46,340
	ドミニカ共和国	技術研修員受入事業	180,441
		開発調査事業	226,215
		プロジェクト外方式技術協力事業	9,877
		青年海外協力隊派遣事業	736,262
		無償資金協力事業	24,029
		海外移住事業	8,413
		援助効率促進事業	47,798
		海外技術協力事業	504,120
		国民参加技術協力推進事業	330
	ドミニカ共和国 計		1,737,485
	エルサルバドル	技術研修員受入事業	143,561
		開発調査事業	409,205
		技術協力専門家等福利厚生事業	11
		青年海外協力隊派遣事業	253,851
		援助効率促進事業	43,201
		海外技術協力事業	340,599
		海外開発計画調査事業	72,563
		エルサルバドル 計	
	グレナダ	技術研修員受入事業	4,807
		海外技術協力事業	1,306
	グレナダ 計		6,113
	グアテマラ	技術研修員受入事業	129,119
		開発調査事業	381,250
		プロジェクト外方式技術協力事業	45,616
		青年海外協力隊派遣事業	371,022
		無償資金協力事業	5,422
		援助効率促進事業	23,408
		海外技術協力事業	139,432
	グアテマラ 計		1,095,269
	ハイチ	技術研修員受入事業	37,929
		無償資金協力事業	17,916
		海外技術協力事業	3,751

3. 国別・事業別(予算科
 目別)経費実績(20
 02年度)

地域名	国・機関名	事業名	金額(千円)
		合計	59,596
	ホンジュラス	技術研修員受入事業	88,849
		開発調査事業	7,291
		プロジェクト外方式技術協力事業	38,736
		技術協力専門家等福利厚生事業	97
		青年海外協力隊派遣事業	678,569
		無償資金協力事業	59,486
		援助効率促進事業	115,766
		海外技術協力事業	373,168
		資源開発協力基礎調査事業	41,992
	ホンジュラス計		1,403,954
	ジャマイカ	技術研修員受入事業	32,712
		技術協力専門家等福利厚生事業	5,222
		青年海外協力隊派遣事業	260,240
		援助効率促進事業	25,379
		海外技術協力事業	87,710
		国民参加技術協力推進事業	1,322
	ジャマイカ計		412,585
	メキシコ	技術研修員受入事業	732,324
		開発調査事業	31,006
		プロジェクト外方式技術協力事業	82,543
		技術協力専門家等福利厚生事業	132
		青年海外協力隊派遣事業	605,936
		海外移住事業	10,175
		災害援助等協力事業	9,151
		援助効率促進事業	24,023
		海外技術協力事業	707,549
		国民参加技術協力推進事業	5,617
		海外開発計画調査事業	126,867
		資源開発協力基礎調査事業	80,349
	メキシコ計		2,415,672
	ニカラガ	技術研修員受入事業	97,452
		開発調査事業	223,814
		プロジェクト外方式技術協力事業	28,616
		青年海外協力隊派遣事業	292,178
		無償資金協力事業	106,089
		援助効率促進事業	18,338
		海外技術協力事業	306,347
	ニカラガ計		1,072,834
	パナマ	技術研修員受入事業	92,711
		開発調査事業	244,540
		青年海外協力隊派遣事業	300,153
		無償資金協力事業	13,938
		援助効率促進事業	20,196
		海外技術協力事業	335,846
		資源開発協力基礎調査事業	8,989
	パナマ計		1,016,373
	セントクリストファー・ネービス	技術研修員受入事業	7,808
	セントクリストファー・ネービス計		7,808
	セントルシア	技術研修員受入事業	15,401
		青年海外協力隊派遣事業	99,797
		海外技術協力事業	17,605

地域名	国・機関名	事業名	金額(千円)
	セントルシア計		132,803
	セントビンセント	技術研修員受入事業	3,741
		無償資金協力事業	23,208
		海外技術協力事業	31,564
	セントビンセント計		58,513
	トリニダード・トバゴ	技術研修員受入事業	27,493
		プロジェクト外方式技術協力事業	12,516
		海外技術協力事業	216,125
	トリニダード・トバゴ計		256,134
	アルゼンチン	技術研修員受入事業	354,323
		開発調査事業	31,507
		プロジェクト外方式技術協力事業	24,779
		青年海外協力隊派遣事業	219,185
		海外移住事業	13,204
		援助効率促進事業	70,789
		海外技術協力事業	725,315
		海外開発計画調査事業	1,665
		資源開発協力基礎調査事業	83,756
	アルゼンチン計		1,524,523
	ボリビア	技術研修員受入事業	410,785
		開発調査事業	108,727
		プロジェクト外方式技術協力事業	19,074
		技術協力専門家等福利厚生事業	248
		青年海外協力隊派遣事業	608,027
		無償資金協力事業	96,176
		海外移住事業	49,603
		援助効率促進事業	72,293
		海外技術協力事業	951,716
		資源開発協力基礎調査事業	84,649
	ボリビア計		2,401,298
	ブラジル	技術研修員受入事業	1,119,038
		開発調査事業	504,094
		プロジェクト外方式技術協力事業	8,232
		開発協力事業	2,436
		青年海外協力隊派遣事業	653,037
		海外移住事業	197,310
		援助効率促進事業	31,247
		海外技術協力事業	451,224
		資源開発協力基礎調査事業	42,468
	ブラジル計		3,009,086
	刊	技術研修員受入事業	213,020
		プロジェクト外方式技術協力事業	127,974
		青年海外協力隊派遣事業	205,943
		援助効率促進事業	31,779
		海外技術協力事業	558,413
		国民参加技術協力推進事業	661
		海外開発計画調査事業	58,134
	刊計		1,195,924
	コロンビア	技術研修員受入事業	259,169
		開発調査事業	134,468
		技術協力専門家等福利厚生事業	810
		青年海外協力隊派遣事業	117,639

3. 国別・事業別(予算科
 目別)経費実績(20
 02年度)

地域名	国・機関名	事業名	金額(千円)
		海外移住事業	2,235
		援助効率促進事業	8,526
		海外技術協力事業	82,433
		コロンビア計	605,280
	エクアドル	技術研修員受入事業	70,165
		開発調査事業	65,288
		青年海外協力隊派遣事業	258,794
		無償資金協力事業	80,051
		災害援助等協力事業	11,493
		海外技術協力事業	252,301
		エクアドル計	738,092
	ガイナ	技術研修員受入事業	7,384
		無償資金協力事業	17,896
		海外技術協力事業	29,908
		ガイナ計	55,188
	パラグアイ	技術研修員受入事業	333,868
		開発調査事業	2,115
		ブロンクス外方式技術協力事業	11,199
		技術協力専門家等福利厚生事業	98
		青年海外協力隊派遣事業	803,881
		海外移住事業	85,829
		援助効率促進事業	30,427
		海外技術協力事業	820,161
		国民参加技術協力推進事業	1,817
		パラグアイ計	2,089,395
	ペルー	技術研修員受入事業	516,168
		技術協力専門家等福利厚生事業	354
		開発協力事業	2,480
		海外移住事業	50,660
		災害援助等協力事業	22,672
		援助効率促進事業	15,986
		海外技術協力事業	220,749
		国民参加技術協力推進事業	14,458
		ペルー計	843,527
	スリナム	技術研修員受入事業	19,776
		無償資金協力事業	22,056
		海外技術協力事業	1,486
		スリナム計	43,318
	ウルグアイ	技術研修員受入事業	95,633
		開発調査事業	16,370
		ブロンクス外方式技術協力事業	26,145
		青年海外協力隊派遣事業	147,234
		援助効率促進事業	17,813
		海外技術協力事業	133,691
		資源開発協力基礎調査事業	110,541
		ウルグアイ計	547,427
	ベネズエラ	技術研修員受入事業	51,544
		開発調査事業	10,951
		青年海外協力隊派遣事業	4,988
		海外移住事業	1,682
		海外技術協力事業	54,459
		ベネズエラ計	123,624

地域名	国・機関名	事業名	金額(千円)
	アメリカ合衆国	災害援助等協力事業	5,089
		援助効率促進事業	19,807
		海外技術協力事業	306
	アメリカ合衆国計		25,202
	カタ	海外移住事業	8,874
		援助効率促進事業	13,796
カタ計		22,670	
北米・中南米計			25,560,542
中近東	中近東地域	青年海外協力隊派遣事業	7,710
		援助効率促進事業	648
		海外技術協力事業	1,795
	中近東地域計		10,153
	アラブニスタン	技術研修員受入事業	90,195
		開発調査事業	1,242,233
		無償資金協力事業	390,909
		援助効率促進事業	113,697
		海外技術協力事業	179,672
	アラブニスタン計		2,016,706
	パレーン	技術研修員受入事業	20,742
		海外技術協力事業	17,205
	パレーン計		37,947
	イラン	技術研修員受入事業	224,538
		開発調査事業	422,664
		プロジェクト外方式技術協力事業	155,715
		災害援助等協力事業	16,457
		援助効率促進事業	18,285
		海外技術協力事業	395,112
		海外開発計画調査事業	16,216
	イラン計		1,248,987
	パレスチナ	技術研修員受入事業	133,239
		援助効率促進事業	1,666
		海外技術協力事業	18,833
	パレスチナ計		153,738
	ヨルダン	技術研修員受入事業	121,689
		開発調査事業	80,332
		プロジェクト外方式技術協力事業	14,075
		青年海外協力隊派遣事業	647,731
		無償資金協力事業	31,410
		援助効率促進事業	53,594
		海外技術協力事業	319,872
	ヨルダン計		1,268,703
レバノン	技術研修員受入事業	13,204	
	開発調査事業	223,384	
	海外技術協力事業	8,546	
レバノン計		245,134	
オマーン	技術研修員受入事業	51,090	
	開発調査事業	113,143	
	援助効率促進事業	378	
	海外技術協力事業	68,348	
オマーン計		232,959	
サウジアラビア	技術研修員受入事業	177,330	
	プロジェクト外方式技術協力事業	31,655	

3. 国別・事業別(予算科目別)経費実績(2002年度)

地域名	国・機関名	事業名	金額(千円)
		援助効率促進事業	21,433
		海外技術協力事業	372,512
	サウジアラビア計		602,930
	サウジ	技術研修員受入事業	146,737
		開発調査事業	16,278
		青年海外協力隊派遣事業	397,749
		無償資金協力事業	22,938
		援助効率促進事業	40,883
		海外技術協力事業	461,125
	サウジ計		1,085,710
	トルコ	技術研修員受入事業	314,352
		開発調査事業	282,630
		プロジェクト外方式技術協力事業	15,820
		青年海外協力隊派遣事業	23,667
		援助効率促進事業	31,223
		海外技術協力事業	901,193
		資源開発協力基礎調査事業	93,581
	トルコ計		1,662,466
	アラブ首長国連邦	援助効率促進事業	4,115
		海外技術協力事業	542
	アラブ首長国連邦計		4,657
	イメン	技術研修員受入事業	42,021
		無償資金協力事業	29,362
		援助効率促進事業	5,247
		海外技術協力事業	152,465
	イメン計		229,095
	アルジェリア	技術研修員受入事業	40,432
		海外技術協力事業	9,704
	アルジェリア計		50,136
	エジプト	技術研修員受入事業	425,977
		開発調査事業	498,411
		プロジェクト外方式技術協力事業	30,407
		青年海外協力隊派遣事業	114,818
		無償資金協力事業	103,287
		援助効率促進事業	27,685
		海外技術協力事業	537,323
		国民参加技術協力推進事業	1,487
	エジプト計		1,739,395
	リビア	海外技術協力事業	681
	リビア計		681
	モロッコ	技術研修員受入事業	140,940
		開発調査事業	132,801
		青年海外協力隊派遣事業	366,245
		無償資金協力事業	121,745
		災害援助等協力事業	9,617
		援助効率促進事業	25,753
		海外技術協力事業	317,412
		資源開発協力基礎調査事業	127,538
	モロッコ計		1,242,051
	スーダン	海外技術協力事業	8,360
	スーダン計		8,360
	チュニジア	技術研修員受入事業	110,444

地域名	国・機関名	事業名	金額(千円)
		プロジェクト外方式技術協力事業	84,452
		青年海外協力隊派遣事業	295,459
		援助効率促進事業	20,406
		海外技術協力事業	317,854
		資源開発協力基礎調査事業	71,091
	プロジェクト計		899,706
中近東計			12,739,514
アフリカ	アフリカ地域	技術研修員受入事業	1,097
		青年海外協力隊派遣事業	44,230
		無償資金協力事業	90,064
		援助効率促進事業	66,612
		海外技術協力事業	44,556
	アフリカ地域計		246,559
	ホツナ	技術研修員受入事業	40,435
		技術協力専門家等福利厚生事業	57
		青年海外協力隊派遣事業	187,385
		海外技術協力事業	14,239
		海外開発計画調査事業	48,640
	ホツナ計		290,756
	イホニア	技術研修員受入事業	170,877
		開発調査事業	134,248
		プロジェクト外方式技術協力事業	42,662
		技術協力専門家等福利厚生事業	1,187
		青年海外協力隊派遣事業	171,414
		無償資金協力事業	62,117
		援助効率促進事業	39,902
		海外技術協力事業	444,912
	イホニア計		1,067,319
	イトリア	技術研修員受入事業	18,672
		無償資金協力事業	45,128
		援助効率促進事業	8,770
		海外技術協力事業	5,698
	イトリア計		78,268
	ガンビア	技術研修員受入事業	17,149
		開発調査事業	273,201
		技術協力専門家等福利厚生事業	121
		無償資金協力事業	33,885
		海外技術協力事業	25,097
	ガンビア計		349,453
	ガーナ	技術研修員受入事業	410,763
		開発調査事業	80,721
		プロジェクト外方式技術協力事業	34,437
		技術協力専門家等福利厚生事業	5,306
		青年海外協力隊派遣事業	332,047
		無償資金協力事業	91,995
		援助効率促進事業	36,062
		海外技術協力事業	704,890
	ガーナ計		1,696,221
	ケニア	技術研修員受入事業	643,717
		開発調査事業	173,168
		プロジェクト外方式技術協力事業	73,862
		技術協力専門家等福利厚生事業	2,742

3. 国別・事業別(予算科
目別)経費実績(20
02年度)

地域名	国・機関名	事業名	金額(千円)
		青年海外協力隊派遣事業	207,250
		無償資金協力事業	43,664
		援助効率促進事業	65,036
		海外技術協力事業	1,515,492
		国民参加技術協力推進事業	4,895
	ケニア計		2,729,826
	ソマリア	技術研修員受入事業	14,812
		プロジェクト外方式技術協力事業	24,763
		無償資金協力事業	38,831
		援助効率促進事業	5,132
		海外技術協力事業	12,194
	ソマリア計		95,732
	マラウイ	技術研修員受入事業	139,777
		開発調査事業	321,046
		プロジェクト外方式技術協力事業	4,778
		技術協力専門家等福利厚生事業	4,035
		青年海外協力隊派遣事業	307,276
		無償資金協力事業	68,948
		災害援助等協力事業	4,155
		援助効率促進事業	38,720
海外技術協力事業		442,249	
国民参加技術協力推進事業		16,389	
海外開発計画調査事業		107,552	
マラウイ計		1,454,925	
タンザニア	技術研修員受入事業	38,414	
	海外技術協力事業	36,399	
タンザニア計		74,813	
ナイジェリア	技術研修員受入事業	42,812	
	無償資金協力事業	40,659	
	援助効率促進事業	32,632	
	海外技術協力事業	15,753	
ナイジェリア計		131,856	
セーシェル	技術研修員受入事業	21,485	
	海外技術協力事業	750	
セーシェル計		22,235	
南アフリカ共和国	技術研修員受入事業	241,212	
	開発調査事業	95,985	
	技術協力専門家等福利厚生事業	257	
	青年海外協力隊派遣事業	33,394	
	無償資金協力事業	135,811	
	災害援助等協力事業	2,410	
	援助効率促進事業	78,166	
	海外技術協力事業	106,167	
南アフリカ共和国計		693,402	
スワジランド	技術研修員受入事業	55,457	
	開発調査事業	133,806	
	技術協力専門家等福利厚生事業	333	
	無償資金協力事業	41,873	
	海外技術協力事業	24,107	
スワジランド計		255,576	
ウガンダ	技術研修員受入事業	134,831	
	開発調査事業	15,933	

地域名	国・機関名	事業名	金額(千円)
		プロジェクト外方式技術協力事業	70,545
		技術協力専門家等福利厚生事業	784
		青年海外協力隊派遣事業	97,850
		無償資金協力事業	139,895
		援助効率促進事業	2,301
		海外技術協力事業	238,009
	カンダ計		700,148
	タガニ	技術研修員受入事業	506,589
		開発調査事業	449,625
		プロジェクト外方式技術協力事業	47,653
		技術協力専門家等福利厚生事業	1,401
		青年海外協力隊派遣事業	513,815
		無償資金協力事業	113,490
		援助効率促進事業	115,735
		海外技術協力事業	739,622
		国民参加技術協力推進事業	7,653
		海外開発計画調査事業	43,960
	タガニ計		2,539,543
	ザンビア	技術研修員受入事業	335,855
		開発調査事業	3,857
		プロジェクト外方式技術協力事業	24,303
		技術協力専門家等福利厚生事業	1,121
		青年海外協力隊派遣事業	555,775
		無償資金協力事業	195,420
		援助効率促進事業	23,718
		海外技術協力事業	667,988
		国民参加技術協力推進事業	8,750
	ザンビア計		1,816,787
	ジンバブエ	技術研修員受入事業	160,258
		技術協力専門家等福利厚生事業	1,805
		青年海外協力隊派遣事業	243,083
		援助効率促進事業	10,919
		海外技術協力事業	159,846
	ジンバブエ計		575,911
	アングラ	技術研修員受入事業	7,170
		援助効率促進事業	14,296
		海外技術協力事業	5,314
	アングラ計		26,780
	ベタン	技術研修員受入事業	28,682
		技術協力専門家等福利厚生事業	283
		無償資金協力事業	161,948
		援助効率促進事業	8,701
		海外技術協力事業	29,424
	ベタン計		229,038
	ブルキナファソ	技術研修員受入事業	23,087
		開発調査事業	104,510
		技術協力専門家等福利厚生事業	169
		青年海外協力隊派遣事業	243,896
		無償資金協力事業	33,530
		援助効率促進事業	7,395
		海外技術協力事業	37,884
		海外農林業開発協力問題調査事業	169,499

3. 国別・事業別(予算科目別)経費実績(2002年度)

地域名	国・機関名	事業名	金額(千円)
	ブルキナファソ計		619,970
	ブルンジ	技術研修員受入事業	5,432
		海外技術協力事業	5,825
	ブルンジ計		11,257
	カメルーン	技術研修員受入事業	46,609
		プロジェクト外方式技術協力事業	92,738
		海外技術協力事業	4,291
	カメルーン計		143,638
	カーボヴェルデ	技術研修員受入事業	12,875
		技術協力専門家等福利厚生事業	66
		無償資金協力事業	38,581
		海外技術協力事業	24,066
	カーボヴェルデ計		75,588
	中央アフリカ	技術研修員受入事業	11,036
		無償資金協力事業	60,714
		海外技術協力事業	18,135
	中央アフリカ計		89,885
	チャド	技術研修員受入事業	13,399
		海外技術協力事業	1,260
	チャド計		14,659
	コンゴ共和国	技術研修員受入事業	6,050
		海外技術協力事業	545
	コンゴ共和国計		6,595
	コートジボワール	技術研修員受入事業	108,566
		開発調査事業	21,366
		プロジェクト外方式技術協力事業	48,963
		技術協力専門家等福利厚生事業	347
		青年海外協力隊派遣事業	140,353
		無償資金協力事業	37,047
		援助効率促進事業	32,783
		海外技術協力事業	115,872
	コートジボワール計		505,297
	ジブチ	技術研修員受入事業	48,421
		青年海外協力隊派遣事業	76,111
		無償資金協力事業	41,071
		海外技術協力事業	24,041
	ジブチ計		189,644
	赤道ギニア	技術研修員受入事業	16,718
		海外技術協力事業	307
	赤道ギニア計		17,025
	ガボン	技術研修員受入事業	28,594
		無償資金協力事業	29,630
		海外技術協力事業	23,358
	ガボン計		81,582
	ギニア	技術研修員受入事業	33,699
		開発調査事業	126,935
		無償資金協力事業	159,309
		海外技術協力事業	20,152
	ギニア計		340,095
	ギニアビサウ	技術研修員受入事業	8,434
		海外技術協力事業	1,839
	ギニアビサウ計		10,273

地域名	国・機関名	事業名	金額(千円)
マダガスカル		技術研修員受入事業	56,073
		青年海外協力隊派遣事業	17,345
		無償資金協力事業	20,736
		災害援助等協力事業	2,732
		援助効率促進事業	12,694
		海外技術協力事業	248,751
		マダガスカル計	358,331
マリ		技術研修員受入事業	35,142
		開発調査事業	165,247
		無償資金協力事業	51,753
		援助効率促進事業	1,421
		海外技術協力事業	7,431
		資源開発協力基礎調査事業	127,609
マリ計	388,603		
モーリタニア		技術研修員受入事業	46,037
		開発調査事業	189,911
		無償資金協力事業	33,428
		海外技術協力事業	91,955
		海外開発計画調査事業	8,605
モーリタニア計	369,936		
モーリシャス		技術研修員受入事業	27,454
		海外技術協力事業	84,942
モーリシャス計	112,396		
モザンビーク		技術研修員受入事業	23,542
		開発調査事業	37,007
		技術協力専門家等福利厚生事業	1,438
		無償資金協力事業	66,962
		援助効率促進事業	24,231
		海外技術協力事業	112,879
モザンビーク計	266,059		
ニジェール		技術研修員受入事業	44,551
		プロジェクト方式技術協力事業	7,607
		技術協力専門家等福利厚生事業	138
		青年海外協力隊派遣事業	407,518
		無償資金協力事業	35,111
		援助効率促進事業	2,559
		海外技術協力事業	41,350
		ニジェール計	538,834
ルワンダ		技術研修員受入事業	21,709
		災害援助等協力事業	8,849
		海外技術協力事業	3,952
ルワンダ計	34,510		
サントメ・プリンセ		技術研修員受入事業	9,828
		海外技術協力事業	1,704
サントメ・プリンセ計	11,532		
セネガル		技術研修員受入事業	147,797
		開発調査事業	283,378
		プロジェクト方式技術協力事業	12,312
		技術協力専門家等福利厚生事業	1,289
		青年海外協力隊派遣事業	356,603
		無償資金協力事業	26,127
		援助効率促進事業	60,245

3. 国別・事業別(予算科目別)経費実績(2002年度)

地域名	国・機関名	事業名	金額(千円)
		海外技術協力事業	617,000
		セナル計	1,504,751
	シエラレオネ	海外技術協力事業	102
	シエラレオネ計		102
	トーゴ	技術研修員受入事業	33,421
		海外技術協力事業	5,450
	トーゴ計		38,871
	コンゴ民主共和国	技術研修員受入事業	6,857
		災害援助等協力事業	4,690
		海外技術協力事業	511
	コンゴ民主共和国計		12,058
アフリカ計			20,816,639
欧州	欧州地域	技術研修員受入事業	1,646
		青年海外協力隊派遣事業	4,661
		無償資金協力事業	13,069
		災害援助等協力事業	932
		海外技術協力事業	3,409
		海外開発計画調査事業	208
	欧州地域計		23,925
	アルバニア	技術研修員受入事業	18,021
		災害援助等協力事業	12,626
		援助効率促進事業	2,686
		海外技術協力事業	15,841
	アルバニア計		49,174
	ブルガリア	技術研修員受入事業	107,810
		青年海外協力隊派遣事業	214,894
		援助効率促進事業	11,836
		海外技術協力事業	101,675
	ブルガリア計		436,215
	クロアチア	技術研修員受入事業	24,382
		海外技術協力事業	15,789
	クロアチア計		40,171
	チェコ	技術研修員受入事業	28,149
		災害援助等協力事業	16,207
		海外技術協力事業	23,891
	チェコ計		68,247
	スロバキア	技術研修員受入事業	35,852
		開発調査事業	163,035
		海外技術協力事業	28,378
	スロバキア計		227,265
	エストニア	技術研修員受入事業	14,788
		海外技術協力事業	783
	エストニア計		15,571
	ラトビア	技術研修員受入事業	16,155
		海外技術協力事業	204
	ラトビア計		16,359
	リトアニア	技術研修員受入事業	14,356
		開発調査事業	101,382
		海外技術協力事業	15,494
	リトアニア計		131,232
	ルーマニア	技術研修員受入事業	174,672
		プロジェクト外方式技術協力事業	3,016

地域名	国・機関名	事業名	金額(千円)
		青年海外協力隊派遣事業	176,566
		援助効率促進事業	2,371
		海外技術協力事業	321,709
		国民参加技術協力推進事業	1,157
		海外開発計画調査事業	237,548
	ルーマニア計		917,039
	スロベニア	技術研修員受入事業	13,036
		海外技術協力事業	14,808
	スロベニア計		27,844
	セルビア・モンテネグロ	技術研修員受入事業	47,064
		無償資金協力事業	57,902
		援助効率促進事業	4,292
		海外技術協力事業	13,450
	セルビア・モンテネグロ計		122,708
	マケドニア旧ユーゴスラビア共和国	技術研修員受入事業	27,110
		無償資金協力事業	49,011
		援助効率促進事業	3,741
		海外技術協力事業	155
	マケドニア旧ユーゴスラビア共和国計		80,017
	ボスニア・ヘルツェゴビナ	技術研修員受入事業	57,871
		開発調査事業	118,368
		無償資金協力事業	71,933
		援助効率促進事業	3,930
		海外技術協力事業	19,129
	ボスニア・ヘルツェゴビナ計		271,231
	コソヴォ	技術研修員受入事業	8,252
	コソヴォ計		8,252
	モルドバ	技術研修員受入事業	39,379
		開発調査事業	124,122
		海外技術協力事業	47,402
	モルドバ計		210,903
	ウクライナ	技術研修員受入事業	44,564
		援助効率促進事業	2,843
		海外技術協力事業	6,459
	ウクライナ計		53,866
	オーストリア	援助効率促進事業	49,603
		海外技術協力事業	2,580
	オーストリア計		52,183
	ベルギー	援助効率促進事業	432
	ベルギー計		432
	デンマーク	災害援助等協力事業	1,008
	デンマーク計		1,008
	フランス	青年海外協力隊派遣事業	3,280
		援助効率促進事業	9,923
		海外技術協力事業	2,792
	フランス計		15,995
	ドイツ	援助効率促進事業	324
	ドイツ計		324
	ハンガリー	技術研修員受入事業	32,446
		青年海外協力隊派遣事業	132,708
		援助効率促進事業	161
		海外技術協力事業	198,654

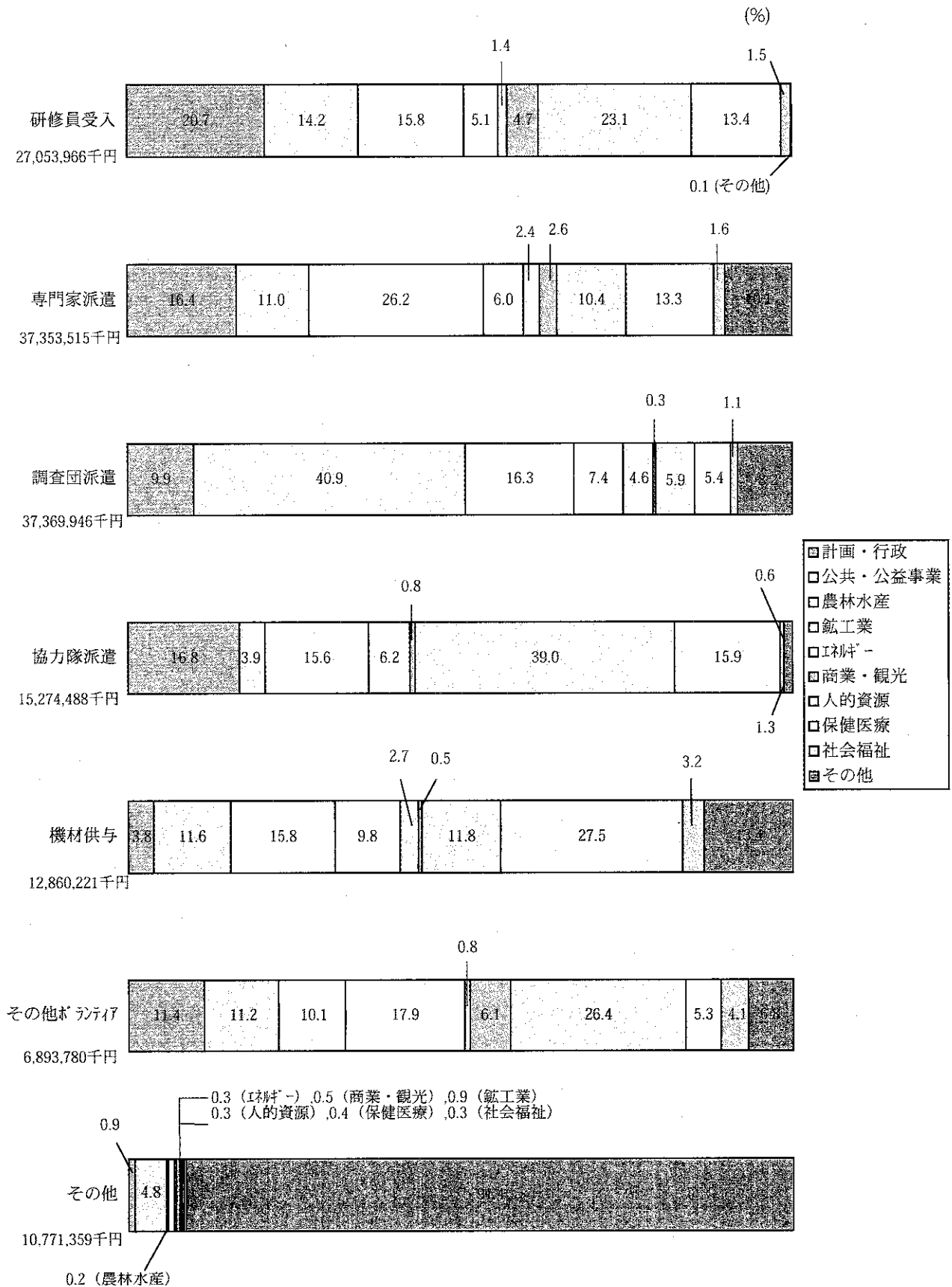
3. 国別・事業別(予算科目別)経費実績(2002年度)

地域名	国・機関名	事業名	金額(千円)
		国民参加技術協力推進事業	13,549
		海外開発計画調査事業	2,180
	ハンガリー計		379,698
	イタリア	援助効率促進事業	108
	イタリア計		108
	マルタ	技術研修員受入事業	11,412
	マルタ計		11,412
	オランダ	援助効率促進事業	324
	オランダ計		324
	ポーツガル	技術研修員受入事業	42,937
		開発調査事業	49,269
		青年海外協力隊派遣事業	157,260
		援助効率促進事業	6,877
		海外技術協力事業	37,888
	ポーツガル計		294,231
	スイス	援助効率促進事業	1,157
		海外技術協力事業	1,311
	スイス計		2,468
	英国	災害援助等協力事業	1,031
		援助効率促進事業	21,031
		海外開発計画調査事業	69
	英国計		22,131
欧州計			3,480,333
全世界	全世界	技術研修員受入事業	320,080
		開発調査事業	384,026
		技術協力専門家等福利厚生事業	2,870,368
		技術協力専門家養成確保事業	4,758,343
		開発協力事業	32,104
		青年海外協力隊派遣事業	12,220
		無償資金協力事業	585,765
		海外移住事業	465,735
		災害援助等協力事業	219,665
		援助効率促進事業	923,431
		海外技術協力事業	779,562
		国民参加技術協力推進事業	800,420
		海外開発計画調査事業	309,561
		資源開発協力基礎調査事業	86,216
	全世界計		12,547,496
全世界計			12,547,496
国際機関	アジア太平洋経済社会委員会	海外技術協力事業	38,887
	アジア太平洋経済社会委員会計		38,887
	国際原子力機関	技術研修員受入事業	27,929
	国際原子力機関計		27,929
	国際労働機関	海外技術協力事業	966
	国際労働機関計		966
	世界保健機構	海外技術協力事業	1,620
	世界保健機構計		1,620
	国連ボランティア	青年海外協力隊派遣事業	234,637
	国連ボランティア計		234,637
	東南アジア漁業開発センター	海外技術協力事業	70,397
	東南アジア漁業開発センター計		70,397

地域名	国・機関名	事業名	金額(千円)
	ｱｼﾞｱ工科大学院	海外技術協力事業	1,646
	ｱｼﾞｱ工科大学院 計		1,646
	ｱｼﾞｱ太平洋電気通信共同体	海外技術協力事業	1
	ｱｼﾞｱ太平洋電気通信共同体 計		1
	ｽｺﾝ川委員会	海外技術協力事業	1,645
	ｽｺﾝ川委員会 計		1,645
	国連ﾊﾟﾗｽﾞ難民救済事業機関	技術研修員受入事業	41,735
		海外技術協力事業	17,798
	国連ﾊﾟﾗｽﾞ難民救済事業機関 計		59,533
	南太平洋沿岸鉱物資源共同探査調整委員会	海外技術協力事業	7,146
	南太平洋沿岸鉱物資源共同探査調整委員会 計		7,146
	南太平洋応用地球科学委員会	海外技術協力事業	14,070
	南太平洋応用地球科学委員会 計		14,070
	保険監督者国際機構	海外技術協力事業	1,096
	保険監督者国際機構 計		1,096
	国連難民高等弁務官事務所	援助効率促進事業	24,617
	国連難民高等弁務官事務所 計		24,617
	政府間開発機構	技術研修員受入事業	2,552
	政府間開発機構 計		2,552
	南部ｱﾌﾘｶ開発共同体	海外技術協力事業	8,813
	南部ｱﾌﾘｶ開発共同体 計		8,813
国際機関 計			495,555
	総計		147,577,275

3. 国別・事業別（予算科目別）経費実績（2002年度）

4.経費実績の分野別構成比（2002年度）



4. 経費実績の分野別構成比 (2002年度)

5. 2002年度 地域・形態・分野別経費実績

総合計

147,577,275千円

(単位:千円)

計画・行政		公益・公共事業				農林・水産				鉱工業		エネルギー	商業・観光		人的資源		保健医療	社会福祉	その他
開発計画	行政	公益事業	運輸交通	社会基盤	通信放送	農業	畜産	林業	水産	鉱業	工業		商業	観光	人的資源	科学文化			
5,214,909	14,130,704	5,070,712	10,484,634	8,113,152	2,937,316	14,173,458	2,716,400	4,404,162	3,978,962	3,605,971	6,334,280	3,405,922	2,458,218	549,312	19,407,967	2,271,808	17,037,784	2,203,645	19,077,959

研修員受入	27,053,966千円
専門家派遣	37,353,515千円
調査団派遣	37,369,946千円
協力隊派遣	15,274,488千円
その他ボランティア*	6,893,780千円
機材供与	12,860,221千円
その他	10,771,359千円

*その他ボランティアの内訳
 シニア海外ボランティア
 日系社会シニアボランティア
 国連ボランティア
 日系社会青年ボランティア

2002 年度 地域・形態・分野別経費実績

二国間計

147,081,720千円

研修員合計	26,981,750千円
専門家合計	37,165,924千円
調査団合計	37,369,946千円
協力隊合計	15,274,488千円
その他ボランティア合計	6,659,143千円
機材供与合計	12,859,110千円
その他合計	10,771,359千円

2002 年度

(二国間)

計画・行政	計画・行政		公益・公共事業					農林・水産				鉱工業		エネルギー	商業・観光		人的資源		保健医療	社会福祉	その他
	開発計画	行政	公益事業	運輸交通	社会福祉	通信放送	農業	畜産	林業	水産	鉱業	工業	商業		観光	人的資源	科学文化				
二国間																					
アジア																					
計	67,388,976	2,853,179	7,622,156	2,342,045	6,765,969	4,751,261	2,187,987	5,672,379	1,425,602	2,585,993	935,113	1,492,595	3,509,560	2,518,449	1,184,794	197,530	8,277,095	814,665	7,904,529	1,221,526	3,327,650
研修員受入	13,105,722	596,988	2,413,265	251,826	720,436	530,734	344,801	1,176,264	288,653	230,283	185,119	103,975	538,674	176,857	418,445	42,310	3,286,276	133,671	1,414,412	242,514	10,219
専門家派遣	20,125,841	1,252,019	2,180,561	430,208	1,022,666	816,341	646,680	2,011,163	703,019	1,406,225	393,603	357,752	914,335	633,182	448,690	88,953	1,928,140	29,192	2,474,081	417,545	1,971,486
調査団派遣	19,456,887	740,994	1,755,066	1,556,391	4,335,788	2,937,988	592,096	1,404,454	42,377	521,810	166,074	806,122	589,068	1,342,987	45,884	0	993,215	25,168	959,792	240,009	401,604
協力隊派遣	4,313,841	0	760,073	12,758	0	105,203	19,084	371,265	103,767	43,908	44,866	6,273	228,479	0	3,190	39,976	1,372,743	304,708	807,549	12,652	77,347
機材供与	7,233,026	23,268	226,285	34,382	583,817	251,174	45,795	476,916	284,822	375,110	71,382	208,663	631,451	323,505	36,559	1,362	452,467	159,140	2,103,396	199,508	744,024
その他ボランティア	2,383,011	11,643	259,691	55,869	102,464	92,868	40,859	216,293	2,964	7,974	73,532	0	566,378	28,580	186,511	24,699	221,866	162,658	128,999	100,277	98,866
その他	770,648	28,266	27,215	591	798	16,953	498,672	16,024	0	583	537	9,810	40,175	13,338	45,515	230	22,388	128	16,300	9,021	24,104
大洋州																					
計	4,548,220	95,788	605,876	35,555	239,139	268,484	129,539	216,786	71,120	34,197	257,724	217,414	153,622	100,504	36,303	70,045	1,153,109	78,867	515,458	81,953	186,737
研修員受入	900,849	51,284	158,445	15,979	51,807	40,838	39,306	77,027	13,269	14,214	61,281	954	14,080	21,249	11,580	23,840	198,276	4,945	78,988	23,487	0
専門家派遣	705,344	43,294	84,980	0	24,574	3,791	17,200	15,661	0	4,696	133,255	0	0	67,327	12,568	22,016	124,074	0	19,790	20,382	111,736
調査団派遣	567,841	0	2,975	0	95,698	2,990	41,230	9,387	20,663	2,493	7,135	216,460	0	11,725	0	0	84,155	0	57,208	0	15,722
協力隊派遣	1,588,778	0	267,714	6,326	0	125,668	9,728	95,739	36,467	12,546	33,384	0	58,156	0	0	15,416	615,162	60,655	232,307	0	19,510
機材供与	244,188	1,210	9,762	125	42,502	2,966	1,399	1,894	721	248	12,790	0	1,150	0	88	305	57,182	1,200	46,790	37,839	26,017
その他ボランティア	535,254	0	82,000	13,125	24,558	92,231	20,676	17,078	0	0	9,879	0	80,236	0	12,067	8,468	74,026	12,067	80,375	0	8,468
その他	5,968	0	0	0	0	0	0	0	0	0	0	0	0	203	0	0	234	0	0	245	5,284
北米・中南米																					
計	25,560,542	1,032,435	2,708,188	665,404	1,080,792	883,887	182,891	3,544,338	793,452	701,746	1,052,295	1,098,212	1,296,936	155,841	629,722	113,020	3,490,670	768,321	3,568,254	438,364	1,355,774
研修員受入	5,787,046	76,454	841,188	173,917	221,811	188,290	146,237	525,514	139,252	62,445	197,301	75,261	257,154	57,292	352,081	73,963	915,646	241,017	1,161,686	77,816	2,721
専門家派遣	6,354,781	716,144	333,857	29,152	63,257	110,639	10,193	1,424,064	350,368	334,836	598,901	304,808	288,025	17,518	146,558	25,852	358,350	6,739	871,276	61,941	302,303
調査団派遣	4,431,409	198,610	574,266	389,608	680,715	408,302	1,057	530,388	38,328	144,021	126,209	497,808	143,964	72,563	20,703	8,101	84,427	0	290,642	975	220,722
協力隊派遣	3,939,122	0	649,290	16,532	8,452	89,573	4,359	598,843	110,413	56,136	39,604	0	265,479	0	14,512	4,572	923,966	366,375	719,890	34,075	37,051
機材供与	1,799,170	26,169	57,421	2,353	50,466	6,424	86	240,954	121,360	95,521	81,767	184,418	65,708	0	2,921	532	155,179	7,762	393,436	84,672	222,021
その他ボランティア	2,876,914	14,607	235,133	53,842	55,891	80,659	20,959	224,477	33,731	8,539	8,468	20,464	267,864	8,468	86,587	0	1,052,805	146,428	120,388	173,597	264,207
その他	372,100	451	17,033	0	200	0	0	98	0	248	45	15,453	8,942	0	6,360	0	297	0	10,936	5,288	306,749

単位：千円

2002 年度
(二国間)

	計画・行政		公益・公共事業				農林・水産				鉱工業		エネルギー	商業・観光		人的資源		保健医療	社会福祉	その他	
	開発計画	行政	公益事業	運輸交通	社会基盤	通信放送	農業	畜産	林業	水産	鉱業	工業		商業貿易	観光	人的資源	科学文化				
中近東																					
計	12,739,514	367,237	1,277,622	607,679	1,236,394	854,815	151,911	1,010,948	154,046	251,013	345,498	517,581	857,746	250,648	241,251	79,189	1,930,606	299,061	985,808	115,903	1,204,558
研修員受入	2,121,093	61,033	519,010	74,206	189,799	137,822	41,667	165,475	30,564	15,772	39,609	34,060	188,466	35,847	63,466	33,395	224,026	36,169	211,081	19,626	0
専門家派遣	3,175,767	211,118	215,876	114,020	111,094	178,831	20,245	339,796	95,206	16,705	202,495	111,042	232,191	114,129	86,847	17,201	627,892	7,898	321,740	13,511	137,930
調査団派遣	4,343,527	47,335	193,449	404,081	890,838	337,354	71,661	369,308	6,313	208,979	72,519	295,801	6,242	45,625	24	12,719	254,517	11,842	100,932	48,359	965,629
協力隊派遣	1,061,438	0	182,605	0	0	66,981	0	27,323	12,652	8,506	8,559	0	82,504	0	0	6,379	259,365	228,746	169,898	53	7,867
機材供与	1,199,080	18,968	12,403	2,834	30,952	98,479	7,753	85,547	5,571	1,051	17,870	76,540	79,424	18,980	17,804	1,027	481,959	4,526	168,396	23,520	45,476
その他ボランティア	759,101	16,795	153,908	12,208	13,408	35,284	10,585	23,499	3,740	0	4,446	0	250,166	18,842	69,509	8,468	78,401	9,880	13,761	8,256	27,945
その他	79,508	11,988	371	330	303	64	0	0	0	0	0	138	18,753	17,225	3,601	0	4,446	0	0	2,578	19,711
アフリカ																					
計	20,816,639	804,290	1,271,536	830,144	587,418	1,103,845	280,613	3,359,037	231,951	801,707	1,292,797	162,740	430,392	282,470	144,440	54,904	4,042,213	264,250	3,707,377	167,516	996,999
研修員受入	4,265,957	107,194	498,367	91,447	135,458	176,179	130,181	649,570	146,942	62,856	131,647	12,887	87,707	22,315	100,801	10,362	1,140,169	8,820	706,354	46,701	0
専門家派遣	5,458,543	612,728	137,094	93,428	141,690	168,968	20,727	822,950	16,072	257,130	512,001	2,526	15,630	24,620	9,561	0	772,769	12,077	1,290,598	64,372	483,602
調査団派遣	5,731,076	46,895	23,403	568,399	257,354	587,347	129,389	1,208,151	0	389,706	577,198	136,214	1,889	229,131	2,680	27,792	752,625	0	488,881	5,364	298,658
協力隊派遣	3,706,282	0	584,594	10,685	0	120,672	53	587,096	67,087	76,017	26,951	10,898	273,613	0	18,818	12,758	1,164,196	238,633	443,456	27,696	43,059
機材供与	1,412,708	33,972	27,851	65,852	45,339	49,705	63	86,824	1,850	15,449	42,254	215	5,896	5,982	372	252	174,361	4,720	771,975	20,973	58,803
その他ボランティア	101,617	0	0	0	7,339	0	0	0	0	0	0	0	45,657	0	12,208	3,740	32,673	0	0	0	0
その他	140,456	3,501	227	333	238	974	200	4,446	0	549	2,746	0	0	422	0	0	5,420	0	6,113	2,410	112,877
欧州																					
計	3,480,333	153,369	587,044	453,590	485,006	130,174	4,374	269,894	24,704	21,138	16,795	18,376	86,713	56,528	213,240	34,624	436,658	38,882	297,336	51,365	100,523
研修員受入	785,291	42,403	232,709	42,494	68,489	11,806	2,588	45,197	3,950	3,682	2,459	18,376	47,322	48,087	109,208	20,362	12,598	8,523	61,942	3,096	0
専門家派遣	611,484	84,598	179,129	20,829	53,823	0	1,786	43,657	20,754	0	14,336	0	15,100	8,441	103,014	9,048	11,503	0	6,205	5,515	33,746
調査団派遣	1,042,594	14,813	4,557	384,316	198,739	118,368	0	163,035	0	0	0	0	2,544	0	423	5,184	4,508	0	115,433	0	30,674
協力隊派遣	665,027	0	119,980	4,359	0	0	0	6,379	0	17,117	0	0	21,158	0	0	0	388,439	29,770	58,422	10,738	8,665
機材供与	336,801	556	50,669	1,592	163,900	0	0	11,626	0	339	0	0	418	0	595	30	16,364	589	54,164	29,045	6,914
その他ボランティア	3,246	0	0	0	0	0	0	0	0	0	0	0	0	0	0	0	3,246	0	0	0	0
その他	35,890	10,999	0	0	55	0	0	0	0	0	0	0	171	0	0	0	0	0	1,170	2,971	20,524

単位：千円

2002 年度
(二国間)

	計画・行政		公益・公共事業				農林・水産				鉱工業		エネルギー	商業・観光		人的資源		保健医療	社会福祉	その他	
	開発計画	行政	公益事業	運輸交通	社会基盤	通信放送	農業	畜産	林業	水産	鉱業	工業		商業貿易	観光	人的資源	科学文化				
全世界																					
計	12,547,496	74,552	30,517	136,295	89,263	76,552	0	69,559	0	0	439	84,983	0	0	0	0	0	0	30,791	126,052	11,828,493
研修員受入	15,792	0	0	0	0	0	0	0	0	0	0	0	0	0	0	0	0	0	0	0	15,792
専門家派遣	734,164	8,936	9	341	0	19	0	6	0	0	0	0	0	0	0	0	0	0	421	31	724,401
調査団派遣	1,796,612	65,616	30,508	135,954	89,263	76,533	0	69,553	0	0	439	84,983	0	0	0	0	0	0	23,678	103,649	1,116,436
機材供与	634,137	0	0	0	0	0	0	0	0	0	0	0	0	0	0	0	0	0	0	15,447	618,690
その他	9,366,791	0	0	0	0	0	0	0	0	0	0	0	0	0	0	0	0	6,692	6,925	9,353,174	

2002 年度 地域・形態・分野別経費実績

国際機関計

495,555千円

研修員合計	72,216千円
専門家合計	187,591千円
調査団合計	0千円
協力隊合計	0千円
その他ボランティア合計	234,637千円
機材供与合計	1,111千円
その他合計	0千円

単位：千円

2002 年度
(国際機関)

計画・行政		公益・公共事業				農林・水産				鉱工業		エネルギー	商業・観光		人的資源		保健医療	社会福祉	その他
開発計画	行政	公益事業	運輸交通	社会福祉	通信放送	農業	畜産	林業	水産	鉱業	工業		商業	観光	人的資源	科学文化			

国際機関

国際機関

計	495,555	34,060	27,765	0	653	44,134	1	30,517	15,525	8,468	78,301	14,070	311	41,482	8,468	0	77,616	7,762	28,231	966	77,225
研修員受入	72,216	0	0	0	651	0	0	2,552	0	0	0	0	311	24,067	0	0	41,735	0	2,900	0	0
専門家派遣	187,591	34,060	14,075	0	2	7,157	1	1,643	0	0	69,312	14,070	0	17,415	0	0	18,778	0	1,820	966	8,492
機材供与	1,111	0	0	0	0	0	0	0	0	0	1,085	0	0	0	0	0	26	0	0	0	0
その他ボランティア	234,637	0	13,690	0	0	36,977	0	26,322	15,525	8,468	7,904	0	0	0	8,468	0	17,077	7,762	23,711	0	68,733

6. 2002年度 国・形態・分野別経費実績

総合計


147,577,275千円

(単位:千円)

計画・行政		公益・公共事業				農林・水産				鉱工業		エネルギー	商業・観光		人的資源		保健医療	社会福祉	その他
開発計画	行政	公益事業	運輸交通	社会基盤	通信放送	農業	畜産	林業	水産	鉱業	工業		商業	観光	人的資源	科学文化			
5,214,909	14,130,704	5,070,712	10,484,634	8,113,152	2,937,316	14,173,458	2,716,400	4,404,162	3,978,962	3,605,971	6,334,280	3,405,922	2,458,218	549,312	19,407,967	2,271,808	17,037,784	2,203,645	19,077,959

研修員受入	27,053,966千円
専門家派遣	37,353,515千円
調査団派遣	37,369,946千円
協力隊派遣	15,274,488千円
その他ボランティア*	6,893,780千円
機材供与	12,860,221千円
その他	10,771,359千円

*その他ボランティアの内訳
 シニア海外ボランティア
 日系社会シニアボランティア
 国連ボランティア
 日系社会青年ボランティア



2002 年度 国・形態・分野別経費実績

二国間計

147,081,720千円

研修員合計	26,981,750千円
専門家合計	37,165,924千円
調査団合計	37,369,946千円
協力隊合計	15,274,488千円
その他ボランティア合計	6,659,143千円
機材供与合計	12,859,110千円
その他合計	10,771,359千円

(単位:千円)

2002年度

計画・行政		公益・公共事業				農林・水産				鉱工業		エネルギー	商業・観光		人的資源		保健医療	社会福祉	その他
開発計画	行政	公益事業	運輸交通	社会基盤	通信放送	農業	畜産	林業	水産	鉱業	工業		商業	観光	人的資源	科学文化			

二国間

アジア地域

アジア地域

計	1,640,148	850	484,618	4,296	0	175,762	771,990	957	0	50	0	0	46,016	216	0	0	4,556	0	324	26,704	123,809
専門家派遣	311,445	0	0	0	0	0	286,584	0	0	50	0	0	24,811	0	0	0	0	0	0	0	0
調査団派遣	818,941	850	484,618	4,296	0	175,762	6,565	957	0	0	0	0	16,988	216	0	0	4,556	0	324	0	123,809
機材供与	31,691	0	0	0	0	0	6,361	0	0	0	0	0	24	0	0	0	0	0	0	25,306	0
その他	478,071	0	0	0	0	0	472,480	0	0	0	0	0	4,193	0	0	0	0	0	0	1,398	0

ブルネイ

計	455	0	455	0	0	0	0	0	0	0	0	0	0	0	0	0	0	0	0	0	0
研修員受入	455	0	455	0	0	0	0	0	0	0	0	0	0	0	0	0	0	0	0	0	0

インドネシア

計	10,632,493	496,257	1,425,394	193,822	1,920,183	410,193	161,110	617,502	46,501	558,242	357,263	421,883	528,454	224,352	234,915	28,797	1,470,142	85,811	666,046	85,659	699,967
研修員受入	1,763,118	89,598	377,501	5,520	100,550	52,878	54,943	116,159	18,184	28,028	38,030	11,693	95,629	27,076	64,629	136	565,766	11,192	67,933	36,992	681
専門家派遣	3,686,810	142,957	709,407	40,439	74,765	135,894	54,495	207,820	17,246	417,978	183,618	153,324	200,947	54,158	81,584	18,469	381,202	6,192	225,190	33,802	547,323
調査団派遣	3,252,554	263,657	75,223	141,346	1,636,326	168,632	12,642	169,034	2,967	22,240	79,850	234,971	697	126,160	2,434	0	221,520	0	74,073	0	20,782
協力隊派遣	490,186	0	82,504	6,379	0	0	0	38,647	7,496	4,465	0	0	46,780	0	0	9,994	83,195	51,565	149,964	6,273	2,924
その他ボランティア	669,123	0	73,814	0	78,824	3,740	32,814	51,656	0	0	24,134	0	153,484	16,936	58,995	0	79,177	13,337	48,339	8,468	25,405
機材供与	726,096	0	95,479	138	29,718	40,339	6,216	34,186	608	85,531	31,631	21,876	12,565	22	23,557	198	136,984	3,525	100,547	124	102,852
その他	44,606	45	11,466	0	0	8,710	0	0	0	0	0	19	18,352	0	3,716	0	2,298	0	0	0	0

マレーシア

計	3,494,297	84,708	317,393	73,773	38,730	87,765	174,190	223,286	129,653	108,804	131,262	8,396	316,920	2,266	39,215	3,105	786,720	179,822	276,059	173,172	339,058
研修員受入	985,807	39,222	120,928	32,619	16,980	32,386	21,581	40,740	13,792	0	11,273	4,336	30,390	2,266	16,739	0	511,042	4,782	54,801	31,930	0
専門家派遣	900,948	45,204	110,658	9,274	20,892	32,405	5,210	1,531	87,726	68,556	72,742	0	16,823	0	1,800	0	207,499	8,766	37,490	63,535	110,837

(単位:千円)

2002年度

マレーシア

	計画・行政		公益・公共事業				農林・水産				鉱工業		エネルギー	商業・観光		人的資源		保健医療	社会福祉	その他	
	開発計画	行政	公営事業	運輸交通	社会基盤	通信放送	農業	畜産	林業	水産	鉱業	工業		商賈貿易	観光	人的資源	科学文化				
調査団派遣	537,550	0	41,437	31,696	858	16,415	146,989	116,493	0	26,440	5,985	4,060	129,127	0	0	0	7,037	553	3,548	6,099	813
協力隊派遣	182,016	0	33,490	0	0	6,432	0	9,037	0	3,774	6,379	0	12,811	0	0	0	18,712	6,432	73,679	0	11,270
その他ボランティア	336,255	282	6,633	0	0	0	0	55,114	141	7,974	32,673	0	127,516	0	20,676	3,105	34,861	8,468	0	32,814	5,998
機材供与	539,548	0	4,061	184	0	127	410	371	27,994	2,060	2,210	0	253	0	0	0	7,569	150,693	106,541	34,773	202,302
その他	12,173	0	186	0	0	0	0	0	0	0	0	0	0	0	0	0	0	128	0	4,021	7,838

フィリピン

計	7,457,975	231,879	548,726	142,652	2,094,865	734,202	69,793	947,612	217,808	157,819	52,588	36,138	409,659	211,213	20,531	0	376,548	16,120	731,773	94,492	363,557
研修員受入	1,216,919	48,367	162,479	18,593	125,724	71,121	41,863	186,748	31,725	39,569	27,992	7,980	60,199	8,212	20,531	0	219,832	5,224	110,788	28,269	1,703
専門家派遣	1,916,534	124,896	126,441	44,729	264,716	168,744	14,549	389,929	85,284	13,464	747	22,700	163,971	34,778	0	0	64,758	0	145,021	60,228	191,579
調査団派遣	2,970,483	27,099	163,298	66,542	1,539,300	460,470	2,944	278,445	2,370	87,005	0	3,721	113,639	166,824	0	0	29,414	0	16,961	0	12,451
協力隊派遣	309,710	0	83,673	0	0	4,306	0	21,211	45,239	17,436	21,583	0	27,059	0	0	0	50,024	10,685	23,922	0	4,572
機材供与	1,020,977	18,124	12,835	12,788	164,989	29,526	9,299	71,279	53,190	345	2,266	1,681	36,536	1,399	0	0	12,519	211	435,081	5,657	153,252
その他	23,352	13,393	0	0	136	35	1,138	0	0	0	0	56	8,255	0	0	0	1	0	0	338	0

シンガポール

計	27,329	21,237	9	0	0	0	0	0	0	0	0	0	22	0	6	0	0	0	0	748	5,307
専門家派遣	22,953	21,237	9	0	0	0	0	0	0	0	0	0	9	0	6	0	0	0	0	0	1,692
調査団派遣	3,615	0	0	0	0	0	0	0	0	0	0	0	0	0	0	0	0	0	0	0	3,615
機材供与	13	0	0	0	0	0	0	0	0	0	0	0	13	0	0	0	0	0	0	0	0
その他	748	0	0	0	0	0	0	0	0	0	0	0	0	0	0	0	0	0	0	748	0

タイ

計	5,677,283	75,268	789,728	112,091	216,152	301,490	68,899	536,568	178,181	137,470	92,540	9,503	764,448	282,501	81,732	9,556	729,099	97,794	653,477	266,032	294,764
研修員受入	1,140,516	18,347	146,046	21,523	58,392	53,720	48,040	76,554	45,295	20,607	36,937	9,503	107,683	10,777	20,514	8,991	277,795	17,131	126,540	35,780	341
専門家派遣	1,966,463	47,852	284,858	0	113,210	111,011	8,434	123,319	84,028	66,415	6,678	0	210,396	75,993	9,696	0	228,413	14,234	254,342	124,717	202,867

(単位:千円)

2002年度	計画・行政		公益・公共事業					農林・水産				鉱工業		エネルギー	商業・観光		人的資源		保健医療	社会福祉	その他
	開発計画	行政	公益事業	運輸交通	社会基盤	通信放送	農業	畜産	林業	水産	鉱業	工業	商賣		観光	人的資源	科学文化				
調査団派遣	800,361	4,694	177,932	72,291	34,043	128,036	3,560	201,528	3,095	5,979	26,910	0	7,364	1,671	0	0	36,713	0	20,030	71,076	5,439
協力隊派遣	275,367	0	68,310	0	0	0	0	64,695	3,190	9,622	0	0	15,523	0	3,190	0	73,732	16,107	20,998	0	0
その他ボランティア	447,335	4,375	72,686	18,277	8,468	565	0	55,185	2,823	0	16,725	0	108,040	8,468	48,269	565	20,465	49,962	17,925	14,537	0
機材供与	1,006,456	0	14,806	0	2,039	8,157	63	15,277	39,750	34,847	5,290	0	306,731	185,534	63	0	74,921	360	213,014	19,482	86,117
その他	40,785	0	5,090	0	0	1	8,797	0	0	0	0	0	8,711	58	0	0	17,060	0	628	440	0

カンボジア

計	4,036,807	504,320	356,757	103,782	293,910	363,412	57,783	387,715	19,705	167,090	37,944	1,249	88,262	119,139	31,543	817	615,724	52,194	571,304	94,268	169,909
研修員受入	541,294	3,374	100,999	7,740	21,844	13,566	18,167	44,824	13,632	12,393	4,735	1,249	6,766	8,836	7,335	817	150,408	0	99,539	24,389	681
専門家派遣	1,553,417	165,171	136,452	11,549	57,138	24,488	26,990	204,483	1	117,576	32,851	0	9,005	33,789	24,208	0	253,534	0	292,785	27,475	135,922
調査団派遣	1,127,009	325,731	15,779	77,405	159,676	316,890	0	81,672	0	1,655	0	0	0	75,971	0	0	25,160	0	30,778	8,246	8,046
協力隊派遣	265,425	0	66,183	6,379	0	0	6,432	0	5,954	0	0	0	14,088	0	0	0	106,479	23,018	30,407	0	6,485
その他ボランティア	210,715	0	33,802	0	0	8,468	0	0	0	0	0	0	58,077	0	0	0	36,413	28,721	3,740	33,026	8,468
機材供与	325,130	117	3,259	510	55,252	0	6,095	55,901	118	35,162	358	0	326	543	0	0	42,590	455	113,076	1,061	10,307
その他	13,817	9,927	283	179	0	0	99	835	0	304	0	0	0	0	0	0	1,140	0	979	71	0

ラオス

計	3,544,697	117,829	242,311	107,549	175,692	303,883	216,066	217,516	20,394	143,824	152,249	4,361	56,396	276,697	48,950	36,756	554,995	26,654	603,282	38,024	201,289
研修員受入	582,526	37,369	114,371	6,753	9,466	29,505	16,421	27,155	9,281	13,727	11,708	4,361	5,717	15,306	15,415	817	180,297	0	72,890	11,286	681
専門家派遣	1,234,463	76,861	64,817	18,785	14,816	10,161	30,528	94,463	0	116,773	96,967	0	0	131,495	16,131	35,683	225,294	0	176,623	26,738	98,328
調査団派遣	933,432	2,223	588	40,945	148,198	242,266	159,062	21,250	0	6,166	5,179	0	0	116,743	0	0	97,301	0	78,128	0	15,383
協力隊派遣	262,287	0	42,315	0	0	0	0	58,050	10,897	4,359	8,399	0	19,456	0	0	0	13,237	6,485	96,272	0	2,817
その他ボランティア	272,604	0	18,207	25,404	3,105	21,594	8,045	13,902	0	0	0	0	30,838	0	17,148	0	20,112	20,041	43,611	0	50,597
機材供与	241,157	134	1,839	15,435	0	0	1,375	2,364	216	2,520	29,459	0	385	217	0	26	18,186	128	135,390	0	33,483
その他	18,228	1,242	174	227	107	357	635	332	0	279	537	0	0	12,936	256	230	568	0	348	0	0

(単位:千円)

2002年度

計画・行政		公益・公共事業				農林・水産				鉱工業		エネルギー	商業・観光		人的資源		保健医療	社会福祉	その他
開発計画	行政	公益事業	運輸交通	社会基盤	通信放送	農業	畜産	林業	水産	鉱業	工業		商業	観光	人的資源	科学文化			

東ティモール

計	500,297	54,364	12,293	49,903	39,236	7,744	2	83,731	1,647	0	2,560	0	0	21,438	749	545	47,542	36,181	817	68	141,477	
研修員受入	104,404	4,377	8,910	0	0	7,744	2	12,928	0	0	2,301	0	0	0	749	545	29,782	36,181	817	68	0	
専門家派遣	120,852	44,167	3,383	0	0	0	0	0	0	0	0	0	0	40	0	0	0	0	0	0	0	73,262
調査団派遣	271,496	2,275	0	49,903	39,236	0	0	70,803	1,647	0	259	0	0	21,398	0	0	17,760	0	0	0	0	68,215
機材供与	65	65	0	0	0	0	0	0	0	0	0	0	0	0	0	0	0	0	0	0	0	0
その他	3,480	3,480	0	0	0	0	0	0	0	0	0	0	0	0	0	0	0	0	0	0	0	0

ベトナム

計	6,708,174	109,050	422,726	98,797	1,149,542	470,340	264,647	404,674	282,170	134,152	51,747	299,962	390,599	384,440	93,232	33,240	950,437	0	890,987	34,127	243,305
研修員受入	1,036,493	15,631	164,685	17,379	35,402	59,490	27,146	91,627	40,785	6,934	3,856	1,206	46,128	16,821	15,642	136	248,460	0	234,158	10,326	681
専門家派遣	2,436,318	92,933	181,399	66,213	220,368	21,910	190,610	182,891	194,082	20,821	0	121,933	52,643	234,114	27,260	21,445	352,052	0	286,383	9,475	159,786
調査団派遣	1,876,097	486	33,838	12,330	612,793	319,976	16,685	74,027	8,337	104,158	47,891	18,991	258,323	82,618	33,394	0	138,600	0	93,138	0	20,512
協力隊派遣	207,004	0	26,739	0	0	3,881	0	2,073	0	2,073	0	0	0	0	0	10,898	105,416	0	51,990	0	3,934
その他ボランティア	21,665	0	3,670	0	0	1,059	0	0	0	0	0	0	0	0	16,936	0	0	0	0	0	0
機材供与	1,080,335	0	12,356	2,821	280,979	63,754	14,683	42,022	38,966	166	0	148,248	33,505	50,887	0	761	105,812	0	212,657	14,326	58,392
その他	50,262	0	39	54	0	270	15,523	12,034	0	0	0	9,584	0	0	0	0	97	0	12,661	0	0

ミャンマー

計	2,793,934	119,855	464,877	405,845	25,224	304,786	14,099	240,214	10,668	290,289	3,231	3,742	20,315	54,234	10,322	272	293,116	4,952	479,784	11,683	36,426
研修員受入	492,561	44,260	59,151	7,096	17,431	18,526	14,099	76,084	4,383	19,410	3,231	3,742	8,808	3,637	10,322	272	118,864	4,952	75,264	2,688	341
専門家派遣	694,442	75,595	22,519	103,275	6,003	0	0	141,011	6,285	110,413	0	0	28	3,631	0	0	17,485	0	189,944	0	18,253
調査団派遣	1,355,083	0	382,280	295,071	0	286,260	0	6,726	0	141,051	0	0	11,479	46,966	0	0	156,007	0	23,586	0	5,657
機材供与	249,832	0	927	403	1,790	0	0	16,393	0	19,415	0	0	0	0	0	0	545	0	190,990	8,995	10,374
その他	2,016	0	0	0	0	0	0	0	0	0	0	0	0	0	0	0	215	0	0	0	1,801