

9. 国別・形態別・経費・人数実績

(1) 2002年度

国名	形態	経費総額	研修員受入		専門家派遣		調査団派遣	
			経費	人数	経費	人数	経費	人数
アジア地域								
アジア地域		1,640,148			311,445		818,941	252
ブルネイ		455	455	4				
インドネシア		10,632,493	1,763,118	2,561	3,686,810	265	3,252,554	641
マレーシア		3,494,297	985,807	470	900,948	70	537,550	190
フィリピン		7,457,975	1,216,919	1,235	1,916,534	159	2,970,483	693
シンガポール		27,329			22,953	9	3,615	14
タイ		5,677,283	1,140,516	566	1,966,463	196	800,361	310
カンボジア		4,036,807	541,294	1,930	1,553,417	111	1,127,009	233
ラオス		3,544,697	582,526	504	1,234,463	108	933,432	251
東ティモール		500,297	104,404	78	120,852	4	271,496	76
ベトナム		6,708,174	1,036,493	1,616	2,436,318	191	1,876,097	487
ミャンマー		2,793,934	492,561	233	694,442	56	1,355,083	283
中華人民共和国		6,236,924	1,782,293	1,556	2,081,267	221	863,041	349
大韓民国		16,775			12		1,922	7
モンゴル		1,833,341	313,893	153	350,549	41	666,980	151
ブータン		674,719	84,277	53	79,434	3	146,934	35
バングラデシュ		1,938,614	489,358	251	573,544	40	379,162	95
インド		960,268	272,553	178	217,220	24	362,556	78
モルディブ		190,262	40,125	27			1,168	1
ネパール		1,776,697	337,276	155	569,740	25	369,504	106
パキスタン		1,417,547	382,135	185	341,661	35	365,723	86
スリランカ		2,564,284	664,765	262	412,650	37	1,002,614	200
香港		1,071	1,002	1			69	2
アルメニア		208,212	51,224	30	2,074	1	154,914	21
アゼルバイジャン		149,038	53,230	37	47		95,761	15
カザフスタン		1,053,001	151,382	96	329,529	48	511,242	97
キルギス		380,273	143,164	100	52,301	8	90,230	28
タジキスタン		243,746	213,805	122	3,385	1	23,112	13
トルクメニスタン		17,630	17,630	12				
ウズベキスタン		1,081,494	195,816	131	262,970	53	396,657	112

(単位：千円・人)

協力隊派遣		その他ボランティア		移住者		機材供与経費	その他経費
経費	人数	経費	人数	経費	人数		
						31,691	478,071
490,186	33	669,123	43			726,096	44,606
182,016	18	336,255	41			539,548	12,173
309,710	17					1,020,977	23,352
						13	748
275,367	21	447,335	33			1,006,456	40,785
265,425	23	210,715	16			325,130	13,817
262,287	18	272,604	16			241,157	18,228
						65	3,480
207,004	20	21,665				1,080,335	50,262
						249,832	2,016
500,337	42					989,159	20,827
						14,841	
273,188	25	100,067	16			128,282	382
205,673	14	124,410	12			33,991	
418,314	27					74,271	3,965
						107,247	692
135,078	16	11,220	3			2,671	
273,079	27	114,814	11			106,948	5,336
101,854	12	12,279	1			204,571	9,324
260,321	25	33,592	4			189,301	1,041
						60,848	
60,655	6					33,923	
						3,444	
93,347	10	28,932	1			62,229	41,543

9. 国別・形態別・経費・
人数実績

形態 国名	経費総額	研修員受入		専門家派遣		調査団派遣	
		経費	人数	経費	人数	経費	人数
グルジア	131,191	47,701	29	4,813		78,677	22
合計（アジア地域）	67,388,976	13,105,722	12,575	20,125,841	1,706	19,456,887	4,848
大洋州地域							
大洋州地域	34,452			362		9,446	18
オーストラリア	486					486	1
フィジー	956,466	204,676	79	128,626	14	134,466	20
キリバス	56,393	40,047	20	16,346	1		
マーシャル	281,470	10,577	9	1,401	1	137,047	24
ミクロネシア	456,360	39,514	19	89,358	2	58,206	17
ナウル	4,776	4,776	5				
バブアニューギニア	990,069	279,110	259	202,554	7	85,721	24
ソロモン	71,013	29,169	19			39,890	10
トンガ	388,784	46,349	25	31,606		39,714	9
ツバル	18,341	18,341	11				
バヌアツ	267,995	44,439	22	46,058	1	11,755	5
サモア	574,215	129,700	39	130,276	9	38,931	13
クック諸島	16,615	15,963	11			652	
ニウエ	8,586	8,586	5				
パラオ	418,916	29,602	14	58,757	7	11,527	12
米領太平洋諸島	3,283						
合計（大洋州地域）	4,548,220	900,849	537	705,344	42	567,841	153
北米・中南米地域							
北米・中南米地域	116,905	68	1	3,206		111,055	99
アンティグア・バーブーダ	49,278	12,252	6	22,211		10,920	4
バルバドス	117,894	8,088	5	64,923	9	669	
ベリーズ	61,616	15,266	8				
コスタリカ	561,513	90,638	63	180,228	21	22,403	10
キューバ	444,312	158,050	51	62,294	7	197,431	32
ドミニカ	46,340	11,627	6	25,809	1	6,616	
ドミニカ共和国	1,737,485	199,031	81	446,292	24	263,552	42
エルサルバドル	1,262,991	150,406	77	315,505	24	497,234	74
グレナダ	6,113	4,807	3	1,306			
グアテマラ	1,095,269	135,965	60	121,681	19	406,111	59

(単位：千円・人)

協力隊派遣		その他ボランティア		移住者		機材供与経費	その他経費
経費	人数	経費	人数	経費	人数		
4,313,841	354	2,383,011	197			7,233,026	770,648
						24,644	
265,479	24	176,138	15			46,974	107
121,150	10	8,468				2,827	
215,828	14	32,531	3			20,923	
298,597	17	53,631	2			69,268	1,188
						1,954	
228,161	17	37,613	5			5,341	
139,012	12	22,863	2			3,665	203
101,587	15	122,223				47,083	4,415
218,964	14	81,787	3			18,226	53
						3,283	
1,588,778	123	535,254	30			244,188	5,966
							2,576
						3,895	
						44,015	199
45,452	3					898	
184,675	17	47,915	7			31,104	4,550
						26,537	
						2,243	45
278,820	22	451,918	19			97,038	834
248,150	21					48,472	3,224
363,822	31					62,627	5,063

9. 国別・形態別・経費・
人数実績

国名	形態	経費総額	研修員受入		専門家派遣		調査団派遣	
			経費	人数	経費	人数	経費	人数
ハイチ		59,596	37,929	13	3,751		17,916	4
ホンジュラス		1,403,954	183,804	127	253,815	17	213,095	42
ジャマイカ		412,585	34,034	19	104,275	8	8,383	4
メキシコ		2,415,672	750,935	179	591,382	41	266,397	71
ニカラグア		1,072,834	104,877	65	201,127	29	345,350	82
パナマ		1,016,373	99,454	59	281,636	21	286,777	61
セントクリストファー・ ネーヴィス		7,808	7,808	4				
セントルシア		132,803	15,401	7	17,605			
セントビンセント		58,513	3,741	2	23,294		23,208	6
トリニダード・トバゴ		256,134	27,493	9	187,265	5	5,417	4
アルゼンチン		1,524,523	365,159	127	627,692	56	154,056	37
ボリビア		2,401,298	445,005	552	771,672	46	346,387	74
ブラジル		3,009,086	1,187,167	283	296,566	37	613,129	110
チリ		1,195,924	217,190	93	497,459	33	100,715	31
コロンビア		605,280	276,279	143	69,410	8	137,316	18
エクアドル		738,092	75,239	40	142,474	11	151,991	38
ガイアナ		55,188	7,384	5	29,585	1	17,896	6
パラグアイ		2,089,395	350,129	98	740,453	39	39,879	24
ペルー		843,527	625,505	307	114,798	27	12,915	4
スリナム		43,318	19,776	8	1,486		22,056	7
ウルグアイ		547,427	101,081	51	83,820	8	139,334	19
ベネズエラ		123,624	60,413	38	45,578	5	10,951	
アメリカ合衆国		25,202			13,521	1	1,116	13
カナダ		22,670	5,045	3	12,662	1	1,134	8
合計（北米・中南米地域）		25,560,542	5,787,046	2,593	6,354,781	499	4,431,409	983
中近東地域								
中近東地域		10,153	783				9,370	41
アフガニスタン		2,016,706	92,239	83	173,538	38	1,687,848	278
バーレーン		37,947	21,560	9	16,387			
イラン		1,248,987	226,340	91	343,623	37	476,334	122
イスラエル								1
パレスチナ		153,738	149,790	72			2,282	
ヨルダン		1,268,703	125,811	59	317,405	8	143,010	31

(単位：千円・人)

協力隊派遣		その他ボランティア		移住者		機材供与経費	その他経費
経費	人数	経費	人数	経費	人数		
484,711	25	181,428	15			79,177	7,924
222,738	16	33,096	6			4,805	5,254
282,862	14	315,862	21			196,266	11,968
276,750	11	9,951	3			131,610	3,169
206,844	20	89,199	6			52,463	
89,627	8	8,398	1			1,772	
						8,270	
						35,959	
		219,185	22			130,876	27,555
326,771	32	274,791	23			194,059	42,613
		653,037	37			111,690	147,497
185,420	7	16,795	1			168,407	9,938
89,893	8	25,969	4			2,592	3,821
245,651	25	8,256	1			114,428	53
						323	
395,719	43	400,331	37			93,957	68,927
						77,135	13,174
6,326	1	140,783	10			76,083	
4,891	1					1,791	
							10,565
						678	3,151
3,939,122	305	2,876,914	213			1,799,170	372,100
						48,405	14,676
						199,923	2,767
							1,666
258,249	14	383,325	8			38,322	2,581

9. 国別・形態別・経費・
人数実績

形態 / 国名	経費総額	研修員受入		専門家派遣		調査団派遣	
		経費	人数	経費	人数	経費	人数
レバノン	245,134	13,885	9	6,929	1	223,384	31
オマーン	232,959	54,733	25	64,421	1	113,521	26
サウジアラビア	602,930	178,551	71	345,974	19	12,547	12
シリア	1,085,710	153,752	76	315,258	36	65,486	25
トルコ	1,662,466	315,068	104	555,967	38	422,738	71
アラブ首長国連邦	4,657	511	15	31	4	4,115	3
イエメン	229,095	45,563	17	78,489	11	37,815	15
アルジェリア	50,136	45,167	20			4,969	4
エジプト	1,739,395	439,793	169	440,913	46	641,726	132
リビア	681	681	1				
モロッコ	1,242,051	142,029	51	256,007	15	398,476	74
スーダン	8,360					8,360	4
チュニジア	899,706	114,837	50	260,825	14	91,546	20
合計（中近東地域）	12,739,514	2,121,093	922	3,175,767	268	4,343,527	890
アフリカ地域							
アフリカ地域	246,559	8,991	24	26,559		210,080	97
ボツワナ	290,756	44,760	29	8,867		48,640	12
エチオピア	1,067,319	178,031	66	365,444	16	260,671	67
エリトリア	78,268	19,047	11	4,575	2	53,898	18
ガンビア	349,453	17,149	9	24,953		307,086	28
ガーナ	1,696,221	422,037	109	658,893	31	197,997	41
ケニア	2,729,826	776,329	669	1,232,631	52	274,910	53
レソト	95,732	17,911	15			43,963	12
マラウイ	1,454,925	161,675	75	347,752	16	578,766	111
ナミビア	74,813	40,321	23	27,142	5		
ナイジェリア	131,856	48,533	106	38,841	1	42,377	11
セーシェル	22,235	22,235	11				
南アフリカ共和国	693,402	241,799	107	82,911	10	287,186	65
スワジランド	255,576	58,420	28	21,144	1	175,679	24
ウガンダ	700,148	151,417	67	185,769	7	158,129	38
タンザニア	2,539,543	574,811	502	700,326	29	639,365	106
ザンビア	1,816,787	377,611	150	536,462	24	217,925	50
ジンバブエ	575,911	165,812	60	123,271	4	1,403	2

(単位：千円・人)

協力隊派遣		その他ボランティア		移住者		機材供与経費	その他経費
経費	人数	経費	人数	経費	人数		
						936	
						284	
						55,851	10,007
276,963	25	115,308	14			153,170	5,773
4,040	1	19,547	4			326,285	18,821
						67,228	
108,924	13	3,740	1			85,197	19,102
302,744	29	57,513	7			83,100	2,182
110,518	7	179,668	29			140,379	1,933
1,061,438	89	759,101	63			1,199,080	79,508
						814	115
163,890	13	20,253	3			4,289	57
168,089	5					89,794	5,290
						748	
						144	121
325,604	25					81,541	10,149
203,229	7					230,657	12,070
						33,858	
294,238	18	7,198	2			52,195	13,101
						7,350	
						827	1,278
32,746	9					8,573	40,187
							333
95,954	14					108,095	784
503,845	36					108,449	12,747
465,626	45	74,166	5			140,040	4,957
238,367	9					45,253	1,805

9. 国別・形態別・経費・
人数実績

国名	形態	経費総額	研修員受入		専門家派遣		調査団派遣	
			経費	人数	経費	人数	経費	人数
アンゴラ		26,780	12,484	18			14,296	8
ベナン		229,038	32,565	27	25,230		170,649	28
ブルキナファソ		619,970	25,404	21	34,633	1	314,934	56
ブルンジ		11,257	11,257	13				
カメルーン		143,638	50,900	32				
カーボヴェルデ		75,588	15,191	13	16,276		38,581	6
中央アフリカ		89,885	12,160	9			60,714	15
チャド		14,659	14,659	8				
コンゴ共和国		6,595	6,595	7				
コートジボワール		505,297	112,211	39	132,824	3	113,806	27
ジブチ		189,644	50,636	18	12,456	1	41,071	12
赤道ギニア		17,025	17,025	5				
ガボン		81,582	30,025	12	21,787	1	29,630	8
ギニア		340,095	37,174	26	16,135	1	286,244	60
ギニアビサウ		10,273	10,273	8				
マダガスカル		358,331	59,038	21	209,521	6	43,000	16
マリ		388,603	40,047	23	2,526		344,609	35
モーリタニア		369,936	55,847	36	21,871		231,944	37
モーリシャス		112,396	28,816	13	75,241	2		2
モザンビーク		266,059	29,332	30	58,340	1	121,713	33
ニジェール		538,834	49,728	36	28,355	1	47,264	17
ルワンダ		34,510	25,661	14				
サントメ・プリンシペ		11,532	11,532	9				
セネガル		1,504,751	154,167	71	417,808	19	374,546	72
シェラレオネ		102	102	2				
トーゴ		38,871	38,871	24				
コンゴ民主共和国		12,058	7,368	4				
合計（アフリカ地域）		20,816,639	4,265,957	2,600	5,458,543	234	5,731,076	1,167
欧州地域								
欧州地域		23,925	136	1			22,857	21
アルバニア		49,174	18,021	9	12,940	2	3,009	1
ブルガリア		436,216	109,513	58	87,317	8	11,285	7
クロアチア		40,171	24,382	10	14,112	2		

(単位：千円・人)

協力隊派遣		その他ボランティア		移住者		機材供与経費	その他経費
経費	人数	経費	人数	経費	人数		
						311	283
239,165	25					5,665	169
						92,738	
						5,474	66
						17,011	
137,631	21					4,955	3,870
74,636	8					10,845	
						140	
						542	
17,009	5					17,763	12,000
							1,421
						60,274	
						8,339	
						45,731	10,943
396,570	37					16,779	138
						8,849	
349,683	37					199,975	8,572
						4,690	
3,706,282	314	101,617	10			1,412,708	140,456
							932
						12,626	2,578
210,725	16					16,398	977
						1,677	

9. 国別・形態別・経費・
人数実績

形態 国名	経費総額	研修員受入		専門家派遣		調査団派遣	
		経費	人数	経費	人数	経費	人数
チェコ	68,247	28,490	18	23,513	1		
スロバキア	227,265	36,806	21	27,255	2	163,035	24
エストニア	15,571	15,571	13				
ラトビア	16,359	16,359	8				
リトアニア	131,232	15,514	16	14,336	1	101,382	6
ルーマニア	917,039	177,191	77	149,729	11	243,223	51
スロベニア	27,844	13,445	9	12,893			
セルビア・モンテネグロ	122,708	47,064	21	6,510	2	58,605	14
マケドニア旧ユーゴスラビア共和国	80,017	27,246	12	19		49,011	12
ボスニア・ヘルツェゴビナ	271,231	58,143	31	18,644	3	191,295	27
コソヴォ	8,252	8,252	5				
モルドバ	210,903	39,788	21	19,838		124,122	20
ウクライナ	53,866	46,233	38	2,486		4,790	4
オーストリア	52,183			51,737	1		
ベルギー	432					432	4
デンマーク	1,008						1
フランス	15,995			450		5,331	23
ドイツ	324					324	3
ハンガリー	379,698	48,039	24	121,766	8	6,737	5
イタリア	108					108	1
マルタ	11,412	11,412	4				
オランダ	324					324	3
ポーランド	294,231	43,686	29	27,448	8	54,817	15
スイス	2,468					1,298	5
英国	22,131			20,491		609	8
合計（欧州地域）	3,480,333	785,291	425	611,484	49	1,042,594	255
国際機関							
ESCAP	38,887			38,887			
IAEA	27,929	27,929	18				
ILO	966			966			
WHO	1,620			1,620	1		
UNV	234,637						
SEAFDEC	70,397			69,312			

(単位：千円・人)

協力隊派遣		その他ボランティア		移住者		機材供与経費	その他経費
経費	人数	経費	人数	経費	人数		
						16,244	
						169	
173,141	12					171,329	2,426
						1,506	
						3,443	7,086
							3,741
						213	2,936
						27,155	
						357	
						280	166
							1,008
						400	9,814
130,134	11					72,861	161
151,027	10	3,246	1			12,143	1,864
							1,170
							1,031
665,027	49	3,246	1			336,801	35,890
		234,637	15				
						1,085	

9. 国別・形態別・経費・
人数実績

国名	形態	経費総額	研修員受入		専門家派遣		調査団派遣	
			経費	人数	経費	人数	経費	人数
AIT		1,646			1,646	2		
APT		1			1			
MRC		1,645			1,645	1		
UNRWA		59,533	41,735	12	17,772			
CCOP		7,146			7,146			
SOPAC		14,070			14,070			
IAIS		1,096			1,096			
UNHCR		24,617			24,617			
IGAD		2,552	2,552	1				
SADC		8,813			8,813			
合計（国際機関）		495,555	72,216	31	187,591	4		
全世界								
全世界		12,547,496	15,792		734,164		1,796,612	209
合計（全世界）		12,547,496	15,792		734,164		1,796,612	209
世界総合計		147,577,275	27,053,966	19,683	37,353,515	2,802	37,369,946	8,505

(単位：千円・人)

協力隊派遣		その他ボランティア		移住者		機材供与経費	その他経費
経費	人数	経費	人数	経費	人数		
						26	
		234,637	15			1,111	
						634,137	9,366,791
						634,137	9,366,791
15,274,488	1,234	6,893,780	529			12,860,221	10,771,359

9. 国別・形態別・経費・
人数実績

(2) 累 計

形態 国名	経費総額	研修員受入		専門家派遣		調査団派遣	
		経費	人数	経費	人数	経費	人数
アジア地域							
アジア地域	5,557,195	578	3	629,336	24	3,644,526	2,386
ブルネイ	3,933,566	1,734,322	1,182	1,011,566	114	675,988	237
インドネシア	249,638,338	36,041,589	30,413	91,312,857	8,457	75,991,596	17,137
マレーシア	98,409,705	24,570,050	12,113	21,651,598	2,284	27,712,281	6,011
フィリピン	159,197,264	25,720,648	15,465	44,060,793	4,167	54,599,313	12,026
シンガポール	21,488,833	8,123,671	4,770	7,560,335	1,191	1,717,651	756
タイ	187,693,490	33,829,001	24,420	60,574,400	7,238	47,372,419	12,211
カンボジア	26,817,067	4,332,420	5,839	8,374,193	822	9,414,068	1,905
ラオス	32,764,140	4,534,161	3,107	8,938,621	924	11,165,809	2,340
東ティモール	2,152,927	157,128	213	463,357	10	1,523,645	247
ベトナム	50,177,167	7,947,815	7,721	11,602,379	1,421	22,654,327	5,068
ミャンマー	27,884,045	6,154,949	2,808	7,113,441	1,006	8,009,655	2,326
中華人民共和国	138,455,523	26,151,659	14,210	32,959,077	4,875	47,666,231	11,980
大韓民国	24,413,840	9,545,268	6,176	3,799,725	1,626	1,807,149	1,047
モンゴル	21,816,669	2,968,913	1,245	3,818,046	464	10,909,711	2,067
ブータン	7,431,969	1,465,873	746	754,616	49	1,970,935	407
バングラデシュ	41,674,726	8,886,913	4,170	7,374,581	1,009	11,955,678	2,737
インド	20,931,804	6,613,918	4,147	4,402,256	591	6,419,106	1,609
モルディブ	4,341,989	1,025,298	534	97,932	37	954,659	246
ネパール	48,215,933	6,452,258	3,109	13,441,863	1,278	12,960,603	2,828
パキスタン	29,414,487	7,945,286	3,831	6,410,096	818	10,884,500	2,523
スリランカ	48,863,460	11,505,083	5,541	11,205,478	1,053	13,553,916	3,093
香港	1,904,268	1,156,815	651	313,236	37	46,373	39
マカオ	971	971	1				
台湾	1,225,272	409,002	1,855	341,210	324	80,421	82
その他アジア	79,752	2,518	7	40,112	10	35,495	20
マラッカ	599,068					599,068	125
メコン	710,789					710,789	342
区分不能 (アジア)	760,409		20	321,914	193	429,014	2,606
アルメニア	784,663	236,265	116	41,935	15	493,296	119
アゼルバイジャン	2,036,334	213,216	150	10,404	4	1,812,714	229

(単位：千円・人)

協力隊派遣		その他ボランティア		移住者		機材供与経費	その他経費
経費	人数	経費	人数	経費	人数		
						169,147	1,113,608
						416,318	95,372
4,874,066	414	1,660,972	132			37,189,217	2,568,041
9,288,793	1,127	911,170	69			13,208,477	1,067,336
10,066,917	1,189					22,952,898	1,796,695
						3,630,258	456,918
4,792,070	441	1,363,605	108			37,574,808	2,187,187
1,643,167	171	306,892	31			2,669,148	77,179
3,673,940	479	700,736	53			3,583,666	167,207
						1,922	6,875
914,261	86	44,872	4			6,852,752	160,761
						6,325,891	280,109
5,678,537	508					24,696,130	1,303,889
						8,995,061	266,637
1,962,550	164	150,676	25			1,972,250	34,523
2,397,230	203	159,260	20			600,525	83,530
8,035,985	819					4,948,469	473,100
420,007	131					2,975,974	100,543
2,015,368	189	11,220	3			171,652	65,860
7,673,737	795	349,731	25			6,864,906	472,835
772,888	76	18,898	3			3,112,005	270,814
5,697,646	577	33,592	4			6,458,934	408,811
						386,594	1,250
						394,484	155
						752	875
						5,435	4,046
						13,167	

9. 国別・形態別・経費・
人数実績

国名	形態	経費総額	研修員受入		専門家派遣		調査団派遣	
			経費	人数	経費	人数	経費	人数
カザフスタン		7,785,280	821,100	451	943,503	131	5,632,548	789
キルギス		4,106,254	707,902	450	403,586	29	2,499,199	371
タジキスタン		944,784	914,843	541	3,385	1	23,112	13
トルクメニスタン		376,570	292,347	198	62		84,161	27
ウズベキスタン		5,295,576	875,567	575	948,429	207	2,819,936	566
グルジア		846,694	246,142	144	129,673	9	419,036	109
合計（アジア地域）		1,278,730,821	241,583,489	156,922	351,053,995	40,418	399,248,928	96,624
大洋州地域								
大洋州地域		730,741			16,369	2	632,689	320
オーストラリア		219,890	31,795	1	21,425	17	66,800	42
フィジー		17,574,718	3,486,206	1,536	4,126,435	271	4,278,057	688
キリバス		3,367,490	619,250	298	662,334	23	1,933,517	197
マーシャル		2,424,156	219,330	122	145,207	5	927,313	177
ミクロネシア		5,033,739	568,162	278	742,453	71	908,912	266
ナウル		162,715	109,312	76	10,928	2	42,475	11
ニュージーランド		132,965	1,011	4	25,789	1		4
パプアニューギニア		18,960,374	4,187,968	2,466	3,419,811	261	4,583,380	907
ソロモン		6,715,343	843,305	447	906,673	86	1,508,197	363
トンガ		7,131,111	944,670	421	1,305,517	80	971,639	247
ツバル		1,037,166	233,419	111	101,302	5	668,949	52
バヌアツ		3,380,197	441,948	240	523,300	26	730,481	158
サモア		8,195,854	1,178,619	511	1,228,769	74	1,014,789	266
クック諸島		709,659	197,940	113	80,190	22	398,671	43
グアム								1
ニュー・カレドニア		1,582					1,582	
ニウエ		100,112	98,695	56			555	
マリアナ諸島		1,736	1,736	1				
バラオ		2,419,490	266,364	126	361,310	29	720,611	272
米領太平洋諸島		8,644	3,638	5	3		1,720	7
区分不能（大洋州）		1,130,083			30	22	1,125,786	467
合計（大洋州地域）		79,437,765	13,433,368	6,812	13,677,845	997	20,516,123	4,488
北米・中南米地域								
北米・中南米地域		1,177,615	68	1	86,518	16	1,035,032	1,251

(単位：千円・人)

協力隊派遣		その他ボランティア		移住者		機材供与経費	その他経費
経費	人数	経費	人数	経費	人数		
						388,129	
132,230	15					363,337	
						3,444	
243,496	27	32,122	4			334,252	41,774
						51,843	
70,282,888	7,411	5,743,746	481			197,311,845	13,505,930
						67,811	13,872
934				25,368	426	3,954	69,614
3,090,963	283	445,641	35			1,965,076	182,340
						136,252	16,137
1,030,442	85	17,958	1			53,688	30,218
2,348,659	204	42,021	4			325,025	98,507
						105,957	208
4,935,881	413	99,247	8			1,504,929	229,158
2,748,921	249					565,938	142,309
2,798,047	266	80,422	10			935,941	94,875
						28,328	5,168
1,372,173	115	26,292	3			244,205	41,798
3,562,212	357	377,639	18			727,997	105,829
						29,861	2,997
							862
802,926	72	103,637	11			146,957	17,685
						3,283	
						1,149	3,118
22,691,158	2,044	1,192,857	90	25,368	426	6,846,351	1,054,695
						32,870	23,127

9 国別・形態別・経費・
人数実績

形態 国名	経費総額	研修員受入		専門家派遣		調査団派遣	
		経費	人数	経費	人数	経費	人数
アンティグア・バーブーダ	312,855	74,137	28	87,123	6	121,237	36
バハマ	57,266	48,126	21				
バルバドス	552,628	166,122	67	265,499	22	11,917	2
ベリーズ	379,668	177,397	86	8,557	2	3,760	
コスタリカ	15,324,872	2,108,971	1,045	3,062,858	343	4,104,952	720
キューバ	1,467,890	928,876	398	162,008	26	280,997	68
ドミニカ	819,445	163,737	60	241,796	6	245,269	73
ドミニカ共和国	20,868,613	2,305,085	979	5,697,181	358	5,167,279	937
エルサルバドル	11,632,401	1,393,171	758	2,116,313	221	4,190,582	710
グレナダ	923,294	174,467	72	304,566	5	364,482	81
グアテマラ	19,619,764	1,855,312	910	3,629,691	337	7,838,439	1,299
ハイチ	1,059,250	388,556	146	176,542	14	414,998	141
ホンジュラス	30,247,551	2,139,517	1,278	6,513,406	653	8,093,553	1,450
ジャマイカ	5,860,501	696,691	261	1,422,603	84	685,343	170
メキシコ	58,467,230	16,264,266	5,063	18,092,364	1,516	11,074,526	2,297
ニカラグア	11,159,106	1,508,721	680	1,664,936	207	3,832,510	713
パナマ	20,974,525	2,472,299	1,128	5,798,161	331	5,796,788	1,051
セントクリストファー・ ネーヴィス	152,517	72,821	29	6,262	2	54,724	17
セントルシア	1,203,094	178,581	72	259,137	8	197,694	69
セントビンセント	801,675	250,145	76	286,178	10	207,938	55
トリニダード・トバゴ	2,554,250	298,663	113	1,289,572	58	618,025	134
蘭領アンティル	6,424	3,004	1	2,091	1		
英領モンセラット	6,144						
プエルト・リコ	2,031	982	1	934	1		
アルゼンチン	39,462,864	7,113,545	2,616	11,179,798	981	9,403,592	1,526
ボリビア	51,505,458	5,849,991	2,810	13,264,144	912	13,268,318	2,126
ブラジル	89,727,857	23,077,512	7,661	23,365,364	2,148	15,242,973	3,283
チリ	35,185,200	5,332,572	2,278	11,802,484	1,052	9,282,130	1,654
コロンビア	23,146,612	5,218,708	2,269	3,748,053	393	8,704,358	1,398
エクアドル	14,948,178	2,012,839	1,025	2,420,876	205	5,605,254	986
ガイアナ	841,709	300,141	111	166,622	12	333,407	74
パラグアイ	68,389,891	7,693,266	2,540	22,390,544	1,263	10,744,556	2,248
ペルー	40,883,120	11,526,128	4,943	8,861,316	725	11,232,057	1,841

(単位：千円・人)

協力隊派遣		その他ボランティア		移住者		機材供与経費	その他経費
経費	人数	経費	人数	経費	人数		
						28,167	2,191
						9,140	
						108,148	942
98,577	10					91,377	
3,878,610	362	52,142	8	800	2	1,972,343	144,196
						96,009	
						146,652	21,991
3,945,871	361	1,172,129	82	38,443	1,335	2,159,506	383,119
2,718,627	263					1,194,415	19,293
						79,267	512
4,722,413	381					1,355,401	218,508
						72,676	6,478
8,785,372	819	640,487	54		2	3,714,057	361,159
2,217,028	179	52,076	8			696,817	89,943
1,576,437	126	966,626	68	238,267	54	9,577,213	677,531
3,229,420	263	9,951	3			848,229	65,339
2,673,233	226	277,524	22			3,766,045	190,475
						18,710	
509,992	45	8,398	1			48,143	1,149
						55,547	1,867
						365,920	2,070
						1,329	
						6,144	
							115
605,972	19	807,564	54	685,980	2,819	7,391,435	2,274,978
6,385,080	565	713,251	54	400,590	1,962	7,488,549	4,135,535
1,252,783	49	2,801,008	170	2,235,211	53,842	14,670,424	7,082,582
969,785	82	50,368	3	74,789	24	7,462,274	210,798
2,036,905	175	131,642	9	27,425	59	3,007,280	272,241
3,156,847	257	8,256	1			1,625,301	118,805
						37,525	4,014
8,628,035	784	1,301,634	97	623,466	7,236	12,020,109	4,988,281
1,742,335	205			53,195	16	6,702,815	765,274

9 国別・形態別・経費・
人数実績

形態 国名	経費総額	研修員受入		専門家派遣		調査団派遣	
		経費	人数	経費	人数	経費	人数
スリナム	558,835	165,306	55	214,831	8	173,745	47
ウルグアイ	11,723,217	2,152,216	905	4,254,166	399	1,983,548	517
ベネズエラ	7,946,070	1,950,998	1,018	2,316,977	242	2,861,944	486
区分不能（北米・中南米）	350,043			51,633	146	280,686	1,292
アメリカ合衆国	519,985	1,295	11	84,722	46	90,578	122
カナダ	499,122	98,768	81	204,913	13	17,839	21
合計（北米・中南米地域）	591,318,770	106,163,000	41,596	155,480,739	12,772	143,565,030	28,895
中近東地域							
中近東地域	211,911	783		14,541	3	196,444	275
アフガニスタン	4,352,665	761,987	520	1,066,929	162	1,919,425	383
バーレーン	1,320,277	487,900	214	770,516	30	4,084	5
イラン	16,148,175	4,644,247	2,195	3,648,614	530	5,327,911	1,017
イラク	4,539,006	2,171,286	1,074	612,632	102	767,629	197
イスラエル	44,720	16,423	27	5,950	2	22,347	33
パレスチナ	2,112,937	1,297,436	689	10,108	2	799,886	154
ヨルダン	21,743,800	2,342,539	1,024	5,118,164	353	6,237,599	1,206
クウェート	935,341	378,882	205	489,426	35	15,471	
レバノン	754,922	254,928	129	48,688	16	442,734	88
オマーン	12,426,517	977,870	418	3,079,744	142	7,847,635	1,084
カタール	1,076,792	244,596	115	531,139	37	257,866	33
サウジアラビア	17,762,413	3,457,471	1,608	7,923,311	740	3,340,761	862
シリア	19,184,441	2,325,329	909	3,590,079	276	5,939,981	1,100
トルコ	35,025,729	6,993,079	2,471	10,443,515	955	10,975,585	1,759
アラブ首長国連邦	3,726,543	299,480	197	1,889,424	145	1,262,919	246
イエメン	6,790,158	877,767	358	2,200,334	164	2,051,676	463
南イエメン	705,344	67,114	29	333,704	12	279,004	56
アルジェリア	4,621,691	1,214,395	414	968,440	159	1,045,837	254
エジプト	49,621,732	11,577,089	4,458	13,251,275	1,454	17,243,766	3,385
リビア	113,440	86,250	56	10,764	10	14,202	16
モロッコ	24,224,478	1,887,914	758	4,341,061	282	8,248,267	1,432
スーダン	5,128,606	1,777,589	717	813,547	99	1,817,130	406
チュニジア	15,379,262	1,625,689	654	2,694,866	198	5,693,031	859
その他中近東	684,972	364,020	146	136		320,816	87

(単位：千円・人)

協力隊派遣		その他ボランティア		移住者		機材供与経費	その他経費
経費	人数	経費	人数	経費	人数		
						4,225	728
6,326	1	420,475	29	544	46	2,852,824	53,118
4,891	1			3,482	49	748,345	59,433
						12,656	5,068
					388	94,809	248,581
				33,828	5,177	12,802	130,972
59,144,539	5,173	9,413,531	663	4,416,020	73,011	90,575,498	22,560,413
						143	
						575,445	28,879
						52,558	5,219
10,923						2,456,797	59,683
						945,540	41,919
						25	5,482
2,951,636	243	1,079,389	72			3,834,605	179,868
						43,565	7,997
						8,414	158
						457,218	64,050
						22,987	20,204
						2,858,565	182,305
4,111,956	380	125,516	18			2,985,167	106,413
4,040	1	19,547	4			6,413,660	176,303
						210,747	63,973
217,416	30					1,352,849	90,116
2,266						17,197	6,059
						1,359,420	33,599
717,874	64	3,740	1			6,438,543	389,445
						130	2,094
6,815,800	697	97,784	12			2,582,807	250,845
68,492	8					591,130	60,718
2,639,994	255	202,636	35			2,401,309	121,737

9 国別・形態別・経費・
人数実績

形態 国名	経費総額	研修員受入		専門家派遣		調査団派遣	
		経費	人数	経費	人数	経費	人数
区分不能（中近東）	95,170			2,126	22	92,066	233
合計（中近東地域）	248,731,042	46,132,063	19,385	63,859,033	5,930	82,164,072	15,633
アフリカ地域							
アフリカ地域	2,115,989	8,991	24	166,451	11	1,867,870	1,039
ボツワナ	3,420,108	423,585	244	95,382	6	761,037	96
エチオピア	14,650,892	2,762,567	1,175	2,954,659	216	3,417,461	597
エリトリア	706,815	129,863	84	99,909	4	466,558	91
ガンビア	1,596,957	303,504	115	342,804	6	815,716	147
ガーナ	28,980,667	4,920,338	1,668	6,798,502	492	5,383,248	988
ケニア	74,163,744	10,478,258	4,479	25,824,548	1,558	16,813,340	2,805
レソト	519,503	297,541	173	307		158,305	44
リベリア	3,830,797	709,094	237	374,459	31	723,344	116
マラウイ	23,132,557	2,138,877	803	3,840,483	189	3,740,846	682
ナミビア	1,765,350	273,553	173	160,115	15	1,244,435	139
ナイジェリア	10,012,749	2,037,228	933	2,807,700	218	3,841,431	479
セーシェル	1,102,771	613,496	195	246,795	12	192,640	54
ソマリア	867,657	241,361	95	323,910	21	184,039	44
南アフリカ共和国	4,497,637	1,543,549	743	441,609	68	2,323,446	432
スワジランド	3,145,897	564,556	248	728,985	22	1,696,350	204
ウガンダ	8,536,313	1,947,744	847	2,366,150	148	3,190,881	458
タンザニア	51,698,216	8,224,962	4,084	14,308,418	692	13,100,945	2,174
ザンビア	36,121,469	3,991,583	1,333	10,288,829	473	7,140,404	1,242
ジンバブエ	13,822,258	1,447,583	657	1,508,501	63	4,652,533	750
アンゴラ	1,955,290	130,858	112	17,579	3	1,803,827	254
ベナン	2,121,516	603,486	254	264,046	6	1,181,553	186
ブルキナファソ	3,433,972	463,387	181	242,768	7	2,234,646	303
ブルンジ	733,430	240,207	104	173,397	4	233,275	60
カメルーン	2,738,532	855,868	348	113,430	18	1,358,454	225
カーボヴェルデ	1,313,262	225,108	105	353,566	7	649,856	154
中央アフリカ	2,691,441	528,504	192	369,622	9	1,338,551	201
チャド	197,672	195,392	95			2,280	
コモロ	698,660	202,448	63	266,623	12	171,576	35
コンゴ共和国	198,615	138,420	66	1,577	3	56,660	17

(単位：千円・人)

協力隊派遣		その他ボランティア		移住者		機材供与経費	その他経費
経費	人数	経費	人数	経費	人数		
							978
17,540,397	1,678	1,528,612	142			35,608,821	1,898,044
						30,034	42,643
1,962,280	164	20,253	3			138,061	19,510
3,325,149	358					2,120,619	70,437
						8,615	1,870
						126,476	8,457
7,802,362	772					3,743,182	333,035
11,214,475	1,138					9,115,504	717,619
13,082						49,533	735
1,663,981	170					340,314	19,605
11,033,963	1,176	7,198	2			2,110,097	261,093
						86,400	847
						1,229,168	97,222
						44,932	4,908
						106,032	12,315
32,746	9					70,024	86,263
						133,564	22,442
117,796	20					899,979	13,763
9,594,688	1,023					5,925,536	543,667
9,284,173	901	110,931	11			4,847,076	458,473
5,104,545	389					924,687	184,409
						457	2,569
						67,219	5,212
410,899	58					77,046	5,226
47,960	12					24,201	14,390
						396,067	14,713
						77,622	7,110
						441,510	13,254
						47,238	10,775
						164	1,794

9 国別・形態別・経費・
人数実績

形態 国名	経費総額	研修員受入		専門家派遣		調査団派遣	
		経費	人数	経費	人数	経費	人数
コートジボワール	9,795,891	1,545,263	545	2,022,222	129	3,050,234	509
ジブチ	1,703,583	466,433	152	116,275	14	865,336	209
赤道ギニア	286,019	197,887	55	54,983	1	2,252	
ガボン	816,159	391,899	157	82,540	10	174,398	35
ギニア	4,656,494	932,502	351	706,924	19	2,595,535	409
ギニアビサウ	495,123	183,896	67	142,311	3	149,361	46
マダガスカル	9,518,422	1,092,375	389	2,869,461	130	4,060,332	729
マリ	6,370,852	664,794	254	115,618	6	5,437,504	579
モーリタニア	3,857,131	596,329	259	750,045	25	2,311,946	388
モーリシャス	4,451,761	499,783	255	1,354,811	60	2,216,079	343
モザンビーク	4,971,530	422,096	261	671,789	33	3,662,083	597
ニジェール	12,084,464	895,822	348	1,303,768	37	4,615,798	638
ルワンダ	2,612,625	560,511	204	376,405	21	890,201	146
サントメ・プリンシペ	632,991	164,686	71	150,474	6	242,081	48
セネガル	20,882,472	2,279,677	745	3,729,764	149	6,671,946	1,211
シエラレオネ	922,557	436,003	162	52,007	6	418,413	66
トーゴ	665,032	311,049	172	70,782	7	272,100	68
コンゴ民主共和国	6,599,274	838,356	271	3,353,514	160	1,624,214	303
区分不能（アフリカ）	388,623			1,994	48	377,682	1,024
合計（アフリカ地域）	392,481,739	59,121,272	24,548	93,406,811	5,178	120,383,002	21,364
欧州地域							
欧州地域	673,089	136	1	70,926	13	581,562	422
アルバニア	1,017,165	328,359	141	20,171	5	540,453	91
ブルガリア	8,796,054	1,264,077	598	1,583,322	156	2,711,473	506
クロアチア	528,015	137,995	62	14,112	2	374,231	50
チェッコ・スロヴァキア	596,220	438,033	139	8,169	3	149,334	33
チェコ	507,546	313,625	168	126,462	10	4,392	1
スロバキア	1,403,020	577,526	318	73,271	21	720,011	110
エストニア	101,805	101,805	56				
ラトビア	403,399	110,045	59	21,952	6	270,103	50
リトアニア	720,741	120,953	83	80,655	10	476,491	88
ルーマニア	6,898,071	1,433,888	602	939,302	89	3,002,088	494
スロベニア	451,051	144,100	85	148,958	7	149,460	40

(単位：千円・人)

協力隊派遣		その他ボランティア		移住者		機材供与経費	その他経費
経費	人数	経費	人数	経費	人数		
2,278,259	173					817,654	82,259
186,561	21					68,388	590
						29,240	1,657
						164,839	2,483
						391,425	30,108
						15,843	3,712
21,004	6					1,410,380	64,870
						131,254	21,682
						187,758	11,053
						353,070	28,018
						188,505	27,057
4,414,845	365					723,694	130,537
675,556	52					80,430	29,522
						72,816	2,934
5,862,009	508					2,092,758	246,318
						5,885	10,249
1,465						5,657	3,979
						699,865	83,325
						4,145	4,802
75,047,798	7,315	138,382	16			40,624,963	3,759,511
						11,466	8,999
						122,212	5,970
2,396,289	188					832,836	8,057
						1,677	
						684	
						63,067	
						32,212	
						1,299	
						42,642	
701,153	61					814,745	6,895
						8,533	

9. 国別・形態別・経費・
人数実績

形態 国名	経費総額	研修員受入		専門家派遣		調査団派遣	
		経費	人数	経費	人数	経費	人数
セルビア・モンテネグロ	1,053,724	416,838	172	72,785	52	229,717	68
マケドニア旧ユーゴスラビア共和国	1,532,684	358,659	139	37,076	14	1,077,257	192
ボスニア・ヘルツェゴビナ	1,847,975	407,234	226	32,798	8	1,396,393	318
コソヴォ	8,252	8,252	5				
モルドバ	779,961	84,664	57	47,177	6	461,601	93
ロシア連邦	124,598	23	2		2	352	8
ウクライナ	239,727	109,373	123	49,872	5	67,102	28
オーストリア	377,515			343,758	10	4,630	2
ベルギー	14,534			9,395	8	5,093	6
デンマーク	5,039			1,743		2,288	4
フランス	475,687		1	58,985	28	264,365	179
ドイツ	43,105		1	23,941	2	19,164	7
ギリシャ	344,541	138,081	27	7,559	8	168,856	41
ハンガリー	6,925,771	1,476,571	724	996,896	86	2,212,904	365
イタリア	83,324			14,221	1	6,103	5
マルタ	398,841	252,431	77	94,536	18	44,178	16
モナコ	2,430					2,430	2
オランダ	4,513		7			4,513	8
ノルウェー	6,017			54		4,930	2
ポーランド	7,702,135	1,608,170	773	1,485,835	248	2,591,927	528
ポルトガル	200,758	32,561	9			168,197	41
スペイン	142			25	3	117	2
スウェーデン	13,320			7,150	2	6,170	2
スイス	72,405			41,658	32	8,720	21
英国	273,142		2	152,848	5	26,490	58
キプロス	92,652	92,652	30				
ソヴィエト連邦	132,804			38,074	34		
区分不能(欧州)	243,859			97,311	37	41,083	138
合計(欧州地域)	45,095,631	9,956,051	4,687	6,700,997	931	17,794,178	4,019
国際機関							
UN	2,623		62	2,496	4		
ECA	145,760			136,691	12		
ESCAP	4,296,347	906	34	4,112,745	370		

(単位：千円・人)

協力隊派遣		その他ボランティア		移住者		機材供与経費	その他経費
経費	人数	経費	人数	経費	人数		
						316,099	18,285
						51,270	8,422
						1,662	9,888
						186,519	
						124,223	
						13,380	
						27,799	1,328
							46
							1,008
106,442						6,146	39,749
						26,005	4,040
1,520,690	116					702,045	16,665
						63,000	
						5,082	2,614
							1,033
1,182,453	93	3,246	1			812,283	18,221
						3,384	18,643
						4,383	89,421
						94,730	
						100,128	5,337
5,907,027	458	3,246	1			4,469,511	264,621
							127
						7,222	1,847
						144,573	38,123

9. 国別・形態別・経費・
人数実績

国名	形態	経費総額	研修員受入		専門家派遣		調査団派遣	
			経費	人数	経費	人数	経費	人数
ECE		1,459			1,459	6		
ECLA		15,864		199	15,136	12		
FAO		209,879	110,478	398	94,624	8		
IAEA		664,549	659,846	22	4,085	6		
IBRD		7,159	1,133	2	6,026	1		
ICAO		19,486		3	19,163			
ILO		888,710	54,443	212	718,337	31		
ITU		56,685	44,999	161	9,889	16		
UNCTAD						1		
UNDP		286,551	281,927	201	4,624	2		
UNESCO		61,702	59,620	94	915	1		
UNIDO		166,159	166,159	356		3		
UPU		13,024	13,024	34				
WHO		723,169	598,567	622	122,636	6		
WMO		3,699	3,699	12				
UNDRO		142,622			139,295	5		
UNV		2,802,990			9,921	1	6,715	
WIPO				2				
EDI		32,133	32,133	180				
UNETPSA		962,183	959,231	379			1,481	
OECD		2,200		3	2,200	4		
AOPU				2				
AVRDC		329,892	3,998	13	296,003	15		
SEAFDEC		5,800,373	241,676	237	5,150,578	363		
AIT		2,999,645			2,803,929	160		
EROPA		17,768			17,335	1		
ISVS		577			454	1		
OAS		98,108			88,714	12		
SEARCA		100,633		1	84,572	6		
IICA		59,959			56,772	2		
WARDA		372,670	7,947	3	348,247	11		
SEATAC		394,845	1,797	28	382,515	34		
SEAMEO		253,536	29,946	18	190,640	43		

(単位：千円・人)

協力隊派遣		その他ボランティア		移住者		機材供与経費	その他経費
経費	人数	経費	人数	経費	人数		
							728
						2,518	2,259
							618
						40	283
						112,911	3,019
						217	1,580
						1,044	123
						1,354	612
						2,961	366
1,575,827	140	1,146,875	52			35,075	28,577
							1,471
						26,596	3,295
						370,171	37,948
						179,203	16,513
						27	406
							123
						8,480	914
						15,166	895
						3,187	
						13,536	2,940
						4,285	6,248
						29,407	3,543

9. 国別・形態別・経費・
人数実績

形態 国名	経費総額	研修員受入		専門家派遣		調査団派遣	
		経費	人数	経費	人数	経費	人数
ASPAC-FFTC	16,517	1,681	58	11,883	6		
APT	650,591	95,365	59	515,478	55		
TNA	318,248	1,826	3	278,741	104		
IITA	205,854			175,213	6		
IBSRM	2,168			1,881	4		
ITTO	36,159	34,616	13	1,543			
CP	143,994			140,060	3		
CPSC	256,660			241,477	45		
IDNDR	91,239			88,151	2		
SPC	4,899			4,899	3		
SPF	47,405	456	1	45,885	5		
ASDB	2,066	1,655	5		2		
AFDB	227,128			215,541	8		
IFAD	574			574	1		
EKN	3,064			3,064			
ADC					2		
ASPAC			8		8		
ECOCEN					1		
MRC	382,085			372,157	17		
APDAC	8,379			8,255	1		
UNIC			2				
AIBD	405,373			367,983	64		
WFCL	1,437			1,182	2		
CIMMYT	39,026			33,857	2		
UWI	61,193			31,805	5		
ICARDA	248,101			231,234	2		
ILRI	281,573			245,514	10		
ICRISAT	13,000			11,032	1		
CIP	184,915	6,123	2	154,251	4		
IMO	5,364	2,913	33	1,912	3		
SPEC	2,942			2,802	1		
APPTC	131,231	239	1	127,156	11		
UNRWA	1,175,967	515,236	208	611,130	22		

(単位：千円・人)

協力隊派遣		その他ボランティア		移住者		機材供与経費	その他経費
経費	人数	経費	人数	経費	人数		
						1,707	1,246
						31,788	7,960
						22,027	15,654
						27,643	2,998
						287	
						3,655	279
						11,834	3,349
						3,088	
						846	218
							411
						8,622	2,965
						9,928	
							124
						31,553	5,837
							255
						4,560	609
						28,213	1,175
						16,279	588
						35,198	861
						1,828	140
						23,903	638
						33	506
							140
						3,248	588
						44,431	5,170

9. 国別・形態別・経費・
人数実績

国名	形態	経費総額	研修員受入		専門家派遣		調査団派遣	
			経費	人数	経費	人数	経費	人数
ASOSAI		6,202	6,202	52				
UNEP		47,518	4,503		39,796	7		
PCAS		422,330			416,042	19		
CIRDAP		160,361			157,416	2		
ICPO		553			553			
IIMI		67,668			64,364	2		
CATIE		26,878			23,124	2		
CEPIS		59,813			49,687	1		
IHO		2,678			2,019	4		
CCOP		182,124			174,314	15		
ASSTC		5,902			5,452	5		
ICDDR		9,669			8,325	2		
ICIMOD		5,794			4,918	5		
ICRAF		51,965			51,965	1		
SOPAC		137,111			135,649	3		
IAIS		23,533			23,128	1		
UNHCR		46,882			46,882	1		
IGAD		2,552	2,552	1				
SADC		145,345	1,228	1	139,820	6		
CARICOM		2,610	2,610	2				
CTBTO		3,039	3,039	19				
その他		13,612		1,479	13,612	3		
合計（国際機関）		28,304,250	3,951,773	5,225	20,101,727	1,616	8,196	
全世界								
全世界		146,419,719	1,656,722	1	13,609,691	83	35,524,794	4,060
合計（全世界）		146,419,719	1,656,722	1	13,609,691	83	35,524,794	4,060
世界総合計		2,810,519,737	481,997,738	259,176	717,890,838	67,925	819,204,323	175,083

10. 無償資金協力案件一覧 (2002年度閣議決定のうちJICA実施促進分)

国名	案件名	交換公文 署名日	供与額 (百万円)
アジア地域			
インドネシア	ウオノギ多目的ダム貯水池堆砂緊急対策計画	02/07/05	217
	スラウェシ島地方水道整備計画	02/07/05	864
	スラバヤ電子工学ポリテクニック拡充計画	02/07/05	1,286
	マルチメディア訓練機材整備計画	02/09/25	590
	国立公園森林火災跡地回復計画	01/06/05	111
	人材育成奨学計画	02/11/19	270
	第2次インドネシア共和国の地方分権化研究計画	03/03/14	93
	中央および北スラウェシ州橋梁改修計画	02/11/19	61
インドネシア計			3,492
フィリピン	アンガット川灌漑用調整ダム護床改修計画	01/06/27	686
	人材育成奨学計画	02/11/20	206
	水理実験棟建設計画	01/06/27	456
	第2次地震・火山観測網整備計画	02/06/26	910
	第6次教育施設拡充計画	02/11/20	711
	地方都市水質改善計画	02/06/26	795
	北部ルソン地方道路橋梁建設計画	02/06/26	729
	麻疹抑制計画	03/03/28	881
フィリピン計			5,374
タイ	アジア太平洋障害者センター建設計画	03/03/11	47
タイ計			47
カンボジア	シアマリアップ電力供給施設拡張計画	02/05/23	580
	プノンペン市洪水防衛・排水改善計画	02/08/27	734
	プノンペン市周辺村落給水計画	02/06/13	784
	プノンペン市小学校建設計画	02/11/28	577
	プンプレック浄水場拡張計画	01/05/17	1,517
	国道7号線コンボンチャム区間改修計画	01/05/17	849
	人材育成奨学計画	02/08/27	366
	第3次地雷除去活動機材整備計画	02/06/13	798
カンボジア計			6,205
ラオス	ナムグム第一発電所補修計画	02/05/16	344
	国際協力・研修センター建設計画	02/08/27	790
	国道9号線改修計画	00/05/23	1,041
	食糧援助	03/04/04	500
	人材育成奨学計画	02/08/27	383
	第2次国道9号線改修計画	01/05/23	1,545
ラオス計			4,603
ベトナム	ニャチャン海洋養殖開発研究センター建設計画	02/12/06	873
	ハノイ市廃棄物管理機材整備計画	02/09/09	896
	メコンデルタ地域橋梁改修計画	01/06/01	1,348
	人材育成奨学計画	02/08/30	463
	中南部海岸保全林植林計画	01/07/04	348
	北部地下水開発計画	02/07/04	867
	麻疹ワクチン製造施設建設計画	03/02/28	136
ベトナム計			4,931
ミャンマー	バルーチャン第二水力発電所補修計画	02/05/10	628
	人材育成奨学計画	02/09/30	266
	中央乾燥地植林計画	02/09/30	480
ミャンマー計			1,374
中華人民共和国	黄河中流域保全林造成計画	02/09/06	489
	漢江洪水予警報機材整備計画	03/03/13	530
	広西天湖貧困区貧困救済計画	02/06/24	670
	人材育成奨学計画	02/09/06	363
	大明宮含元殿遺跡後保存環境整備計画	02/11/21	280
	第2次黄河中流域保全林造成計画	03/03/13	179
	第2次中等専門教育学校機材整備計画	03/04/18	1,268
	第2次貧困地域結核抑制計画	02/09/06	402
	長春中日友好浄水場制御設備改善計画	02/09/06	999
	内陸部救急医療センター機材整備計画	03/04/18	995
中華人民共和国計			6,175
モンゴル	ウランバートル市道路整備計画	01/06/04	542

国名	案件名	交換公文署名日	供与額 (百万円)
	食糧援助	03/03/17	400
	人材育成奨学計画	02/08/16	297
	第2次初等教育施設整備計画	02/06/17	902
	短波ラジオ放送網整備計画	02/06/17	1,127
	鉄道線路基盤改修計画	01/06/04	347
モンゴル計			3,615
ブータン	橋梁架け替え計画	01/05/08	758
	食糧増産援助	03/04/07	400
ブータン計			1,158
バングラデシュ	人材育成奨学計画	02/08/18	335
	地方道路簡易橋整備計画	01/06/11	701
	地方道路橋整備計画	02/06/19	363
バングラデシュ計			1,399
モルディヴ	マレ第3小学校改築計画	02/07/10	556
	食糧援助	03/04/24	170
モルディヴ計			726
ネパール	カトマンドゥ市交差点改良計画	01/07/03	531
	カトマンドゥ上水施設改善計画	02/11/07	927
	シンズリ道路建設計画(第2工区)	00/06/21	976
	シンズリ道路建設計画(第2工区)	01/08/17	957
	食糧増産援助	03/04/21	500
	第3次カトマンドゥ地区配電網拡張整備計画	03/02/25	16
ネパール計			3,907
スリランカ	ガンボラ橋・ムワガマ橋架け替え計画	01/06/15	765
	ヌワラ・エリヤ給水改善計画	02/07/03	555
	ラトナプラ総合病院整備計画	00/09/08	326
スリランカ計			1,646
アルメニア	エレヴァン市道路維持管理機材整備計画	02/08/13	541
アルメニア計			541
カザフスタン	クジルオルダ市地域病院医療機材整備計画	03/01/29	467
カザフスタン計			467
キルギス	産科婦人科病院医療機材整備計画	02/09/20	688
キルギス計			688
ウズベキスタン	文化遺産保存機材整備計画	03/01/28	141
	看護教育改善計画	03/04/11	292
	人材育成奨学計画	02/07/30	348
ウズベキスタン計			781
大洋州地域			
フィジー	フィジー国新医薬品供給センター建設計画	02/06/14	300
フィジー計			300
ミクロネシア	ヤップ州道路整備計画	01/05/22	635
ミクロネシア計			635
パプアニューギニア	ハイランド国道レロン橋・ピティジャ橋架け替え計画	01/07/10	524
	地方都市給水計画	01/08/31	778
パプアニューギニア計			1,302
サモア	第2次アピア港拡張計画	01/05/29	891
サモア計			891
パラオ	パラオ国際空港ターミナルビル改善計画	01/05/30	1,374
パラオ計			1,374
北米・中南米地域			
アンティグア・バーブーダ	零細漁業復興計画	01/07/12	762
アンティグア・バーブーダ計			762
ドミニカ	マリゴット漁港整備計画	02/05/13	463
ドミニカ計			463
ドミニカ共和国	低開発地域上水道施設改修計画	02/10/29	554
ドミニカ共和国計			554
エルサルバドル	主要幹線上橋梁緊急復旧計画	01/05/16	551
エルサルバドル計			551
グレナダ	グレンビル水産物流通改善計画	02/07/08	592
グレナダ計			592
グアテマラ	国家文民警察学校機材整備計画	02/10/08	189
	国立プエルト・バリオス病院建設・医療機材整備計画	02/06/18	444

国名	案件名	交換公文 署名日	供与額 (百万円)
	食糧増産援助	03/04/30	400
	第2次地方浄水場改修計画	02/07/23	883
グアテマラ 計			1,916
ハイチ	食糧援助	03/04/21	300
	食糧増産援助	03/04/21	280
ハイチ 計			580
ホンジュラス	イラマ橋及びデモクラシア橋建設計画	00/04/26	997
	グアサウレ橋架け替え計画	00/09/06	165
	チョルテカ・バイパス橋梁建設計画	00/04/26	586
	テグシガルパ市上水道復旧整備計画	00/06/30	1,076
	テグシガルパ地域橋梁架け替え計画	00/04/26	260
	食糧増産援助	03/03/26	400
	第三保健地域病院網強化計画	02/06/25	927
ホンジュラス 計			4,411
ニカラグア	グアサウレ橋架け替え計画	00/08/30	165
	食糧増産援助	03/04/08	370
	太平洋側地域医療センター整備計画	02/06/25	658
	第2次初等学校建設計画	00/05/09	1,096
	第3次児童保健強化計画	03/03/20	430
ニカラグア 計			2,719
パナマ	小規模漁業開発計画	02/09/06	449
パナマ 計			449
セントルシア	沿岸漁業振興計画	01/07/27	1,046
セントルシア 計			1,046
ボリビア	コチャバンバ母子医療システム強化計画	02/06/28	231
	サンタクルス北西部地方道路整備計画	00/06/20	1,111
	食糧増産援助	03/03/14	420
ボリビア 計			1,762
エクアドル	ロハ州地下水開発計画	02/06/25	323
	食糧増産援助	03/03/26	500
エクアドル 計			823
ガイアナ	ニュー・アムステルダム病院再建計画	02/08/20	703
ガイアナ 計			703
中近東地域			
アフガニスタン	カブールTV放送局機材整備計画	02/10/30	2,348
	カブール市公共輸送力復旧計画	03/03/26	2,230
	警察機材整備計画	03/04/10	289
アフガニスタン 計			4,867
ヨルダン	ザルカ地区上水道施設改善計画	02/09/12	968
ヨルダン 計			968
シリア	ダマスカス市内配水管改修計画(第2次)	03/04/02	334
	ダマスカス繊維工業専門学校機材整備計画	02/08/05	380
	第2次ダマスカス郊外県給水開発計画	02/06/17	440
シリア 計			1,154
イエメン	小中学校建設計画	02/11/24	565
	南部イエメン結核対策拡充計画	02/07/10	589
イエメン 計			1,154
エジプト	ギザ市ピラミッド北部地区上水道整備計画	02/08/07	77
	食糧増産援助	03/04/15	968
	第2次地域環境監視網機材整備計画	02/12/23	548
	第3次上エジプト灌漑施設改修計画	02/11/04	867
エジプト 計			2,460
モロッコ	シディハセイン零細漁村開発計画	03/01/29	515
	地方村落妊産婦ケア改善計画	02/06/26	784
モロッコ 計			1,299
アフリカ地域			
エチオピア	食糧援助	03/03/04	1,000
	第2次幹線道路改修計画	02/05/17	676
エチオピア 計			1,676
エリトリア	食糧援助	03/03/07	360
エリトリア 計			360
ガンビア	食糧援助	03/04/14	210

国名	案件名	交換公文署名日	供与額 (百万円)
ガンビア 計			210
ガーナ	幹線道路改修計画	02/10/25	116
	小中橋梁建設計画	01/05/11	603
	地方電化計画	02/09/06	755
ガーナ 計			1,474
ケニア	アティ橋・イクサ橋架け替え計画	03/03/14	270
	メルー市給水計画	03/03/04	630
ケニア 計			900
マラウイ	リロングウェ・デッサ地下水開発計画	02/08/07	518
マラウイ 計			518
ナイジェリア	オヨ州地方給水衛生改善計画	02/10/09	710
	地方電化計画	02/07/11	1,628
ナイジェリア 計			2,338
南アフリカ共和国	ムプマランガ州小・中学校建設計画	02/12/11	660
	東ケープ州地方村落給水計画	02/09/10	630
南アフリカ共和国 計			1,290
ウガンダ	ソロティ地域医療体制改善計画	03/03/11	164
	第2次カンバラ市内幹線道路改善計画	02/11/25	368
ウガンダ 計			532
タンザニア	ダレサラム小学校施設整備計画	02/08/06	633
	タンザム幹線道路改修計画(キトンガ峡谷地区)	02/05/14	288
	マクユニ・ンゴロンゴ間道路整備計画	01/05/22	1,117
	感染症対策計画	02/07/09	314
	食糧援助	03/04/17	600
	中央高原地域飲料水供給計画	02/08/06	375
タンザニア 計			3,327
ザンビア	チルンド橋建設計画	99/05/18	147
	干ばつ地域給水計画	02/06/21	489
	第2次ルサカ市道路網整備計画	01/08/23	906
ザンビア 計			1,542
ジンバブエ	チルンド橋建設計画	99/06/11	147
ジンバブエ 計			147
アンゴラ	ジョシナ・マシエル病院整備計画	02/07/11	1,136
	ルアンダ州小学校建設計画	02/08/28	1,196
	食糧援助	03/04/17	500
	第2次ルアンダ市電話網整備計画	02/07/11	975
アンゴラ 計			3,807
ベナン	食糧援助	03/04/08	200
ベナン 計			200
ブルキナファソ	国営ラジオ放送局機材整備計画	02/10/28	258
	食糧援助	03/04/10	300
ブルキナファソ 計			558
カメルーン	第2次小学校建設計画	02/06/24	983
カメルーン 計			983
カーボヴェルデ	プライア漁港拡張計画	02/06/21	513
	食糧援助	03/04/09	250
カーボヴェルデ 計			763
ジブチ	ジブチ市都市給水計画	02/08/16	485
ジブチ 計			485
ギニア	コナクリ市ケニアン魚市場建設計画	02/12/13	810
	コナクリ市小学校建設計画	02/12/13	516
	食糧援助	03/04/11	350
ギニア 計			1,676
マリ	第2次小学校建設計画	02/06/28	976
マリ 計			976
モーリタニア	キファ市飲料水供給施設整備計画	02/05/15	300
	食糧援助	03/05/02	300
モーリタニア 計			600
モーリシャス	零細漁業管理訓練施設改善計画	02/09/06	231
モーリシャス 計			231
モザンビーク	ザンベジア州地下水開発計画	02/07/24	428
	ショクエ灌漑システム改修計画	02/08/21	885

国名	案件名	交換公文署名日	供与額 (百万円)
	食糧援助	03/06/23	500
	第2次幹線道路橋梁再建計画	00/09/20	681
モザンビーク計			2,494
ニジェール	食糧援助	03/05/19	450
ニジェール計			450
サントメ・プリンシペ	食糧援助	03/04/16	150
サントメ・プリンシペ計			150
セネガル	沿岸地域植林計画	01/07/02	274
	国立保健医療・社会開発学校整備計画	02/06/17	131
	初等教育教材整備計画	02/10/07	301
	食糧援助	03/05/20	350
	第4次小学校教室建設計画	02/06/17	1,146
セネガル計			2,202
欧州地域			
アルバニア	食糧増産援助	03/04/12	160
アルバニア計			160
セルビア・モンテネグロ	セルビア共和国中核病院医療機材整備計画	03/04/15	1,392
	バイナ・バシュタ揚水発電所改修計画	02/06/18	698
セルビア・モンテネグロ計			2,090
マクドニア旧ユーゴスラビア共和国	スコピエ市呼吸器関連医療施設医療機材整備計画	03/04/14	106
マクドニア旧ユーゴスラビア共和国計			106
ボスニア・ヘルツェゴビナ	初等学校建設計画	02/08/26	1,089
	地域密着型リハビリテーションセンター整備計画	02/07/08	593
ボスニア・ヘルツェゴビナ計			1,682
モルドバ	食糧増産援助	02/09/05	300
モルドバ計			300

※この一覧は、2002年度内に閣議決定を行い、2003年6月末日までに交換公文署名を行った案件及び2002年度以前に交換公文署名を行い、現在実施中の案件である。

11. 開発投融資（2002年度実績）

国名	事業名	事業地
(農業投融資)		
タイ	花卉園芸作物栽培試験事業	ナコンパトム県
(林業投融資)		
フィリピン	マラパパイヤ造林試験事業	パンガシナン州 ケソン州
(工業投融資)		
インドネシア	ヨウ素坑井試掘試験事業	ジャワ州

12. 移住投融资

(単位：円)

貸付区分		国名	99年度貸付	00年度貸付	01年度貸付	02年度貸付
現	農林水産業貸付金	パラグアイ	95,555,188		30,497,136	954,204,356
		アルゼンティン				
		ボリヴィア	166,278,550	114,630,000	127,690,000	149,448,184
		ドミニカ共和国	107,084,643	26,671,014		
		計	368,918,381	141,301,014	158,187,136	1,103,652,540
地	小工業貸付金	パラグアイ				
		アルゼンティン				
		ボリヴィア			3,280,000	
		ドミニカ共和国	84,321,975	74,429,123		
		計	84,321,975	74,429,123	3,280,000	
金	住宅資金貸付金	パラグアイ				
		アルゼンティン				
		ボリヴィア				
		計				
農工企業貸付金						
合計			453,240,356	215,730,137	161,467,136	1,103,652,540

第2部 2002年度 人数 実績

1. 2002年度形態別受入・派遣実績(2003年3月31日現在)

形 態	新規	継続	合計
一 般 技 術 研 修 員	7,630	929	8,559
(カウンターパート研修員)	1,032	151	1,183
政 府 一 般 要 請 研 修 員	37		37
第 三 国 研 修 員	2,065	104	2,169
第 二 国 研 修 員	7,892	23	7,915
有 償 研 修 員	2		2
国 際 機 関 研 修 員	31	3	34
開 発 協 力 研 修 員	14		14
移 住 研 修 員	63		63
青 年 招 へ い 研 修 員	1,670	75	1,745
日 系 研 修 員	145	44	189
地 域 提 案 型 研 修 員	134		134
研 修 員 受 入 合 計	19,683	1,178	20,861
一 般 技 術 専 門 家	718	569	1,287
第 三 国 専 門 家	106	9	115
在 外 技 術 研 修 講 師	163	1	164
国 際 機 関 専 門 家	4	28	32
開 発 協 力 専 門 家	9		9
無 償 資 金 協 力 専 門 家	2	7	9
災 害 援 助 等 協 力 専 門 家	10		10
援 助 効 率 促 進 専 門 家	107	96	203
技 術 協 力 プロジェクト 専 門 家	1,635	1,023	2,658
草 の 根 技 術 協 力 専 門 家	48		48
専 門 家 派 遣 合 計	2,802	1,733	4,535
研 修 員 受 入 調 査 団	128	3	131
海 外 技 術 協 力 調 査 団	1,208	19	1,227
開 発 調 査 調 査 団	3,161	89	3,250
海 外 開 発 計 画 調 査 団	1,098		1,098
資 源 開 発 協 力 基 礎 調 査 団	157		157
海 外 農 林 業 開 発 協 力 問 題 調 査 団	22		22
プ ロ ジ ェ ク ト 方 式 調 査 団	86	28	114
専 門 家 等 福 利 厚 生 調 査 団	110	6	116
無 償 資 金 協 力 調 査 団	1,471	34	1,505
開 発 協 力 調 査 団	28		28
青 年 海 外 協 力 隊 調 査 団	160	9	169
移 住 事 業 調 査 団	14		14
災 害 援 助 等 協 力 調 査 団	19	1	20
援 助 効 率 促 進 調 査 団	818	22	840
国 民 参 加 協 力 推 進 調 査 団	25		25
調 査 団 派 遣 合 計	8,505	211	8,716
一 般 隊 員	1,133	2,191	3,324
シ ニ ア 隊 員	101	229	330
調 整 隊 員		16	16
協 力 隊 派 遣 合 計	1,234	2,436	3,670
シ ニ ア 海 外 ボ ラ ン テ ィ ア	434	489	923
日 系 社 会 シ ニ ア ボ ラ ン テ ィ ア	26	41	67
国 連 ボ ラ ン テ ィ ア	15	26	41
日 系 社 会 青 年 ボ ラ ン テ ィ ア	54	121	175
そ の 他 ボ ラ ン テ ィ ア 派 遣 合 計	529	677	1,206

※ カウンターパート研修員は、一般技術研修員に含まれる。

2. 形態別・分野別・人数実績

(1) 1998年度

(単位:人・%)

分野 形態	合計	計画・行政		公共・公益事業				農林水産				鉱工業		エネルギー	商業・貿易		人的資源		保健・医療	社会福祉	その他
		開発計画	行政	公益事業	運輸交通	社会基盤	通信・放送	農業	畜産	林業	水産	鉱業	工業		商業・貿易	観光	人的資源	科学・文化			
研修員受入	19,718	690	4,881	306	633	512	578	1,099	215	211	356	139	900	285	1,110	78	2,923	89	2,428	2,123	162
(構成比)	100.0%	3.5%	24.8%	1.6%	3.2%	2.6%	2.9%	5.6%	1.1%	1.1%	1.8%	0.7%	4.6%	1.4%	5.6%	0.4%	14.8%	0.5%	12.3%	10.8%	0.8%
専門家派遣	3,423	143	354	82	199	142	78	382	117	138	135	67	238	55	54	7	303	24	487	313	105
(構成比)	100.0%	4.2%	10.3%	2.4%	5.8%	4.1%	2.3%	11.2%	3.4%	4.0%	3.9%	2.0%	7.0%	1.6%	1.6%	0.2%	8.9%	0.7%	14.2%	9.1%	3.1%
調査団派遣	8,482	393	770	717	925	691	105	741	84	288	254	271	571	581	45	108	321	5	772	53	787
(構成比)	100.0%	4.6%	9.1%	8.5%	10.9%	8.1%	1.2%	8.7%	1.0%	3.4%	3.0%	3.2%	6.7%	6.8%	0.5%	1.3%	3.8%	0.1%	9.1%	0.6%	9.3%
協力隊派遣	1,170		141	8		50	9	146	29	18	24	2	96		1	5	320	103	185	1	32
(構成比)	100.0%		12.1%	0.7%		4.3%	0.8%	12.5%	2.5%	1.5%	2.1%	0.2%	8.2%		0.1%	0.4%	27.4%	8.8%	15.8%	0.1%	2.7%

(2) 1999年度

(単位:人・%)

分野 形態	合計	計画・行政		公共・公益事業				農林水産				鉱工業		エネルギー	商業・貿易		人的資源		保健・医療	社会福祉	その他
		開発計画	行政	公益事業	運輸交通	社会基盤	通信・放送	農業	畜産	林業	水産	鉱業	工業		商業・貿易	観光	人的資源	科学・文化			
研修員受入	17,903	720	2,422	957	541	531	698	1,312	320	426	331	111	726	318	672	74	3,885	68	3,154	500	137
(構成比)	100.0%	4.0%	13.5%	5.3%	3.0%	3.0%	3.9%	7.3%	1.8%	2.4%	1.8%	0.6%	4.1%	1.8%	3.8%	0.4%	21.7%	0.4%	17.6%	2.8%	0.8%
専門家派遣	4,003	167	453	102	286	159	111	437	128	166	122	60	292	72	59	9	356	19	553	306	145
(構成比)	100.0%	4.2%	11.3%	2.5%	7.1%	4.0%	2.8%	10.9%	3.2%	4.1%	3.0%	1.5%	7.3%	1.8%	1.5%	0.2%	8.9%	0.5%	13.8%	7.6%	3.6%
調査団派遣	8,818	471	614	949	913	648	72	730	124	314	305	282	555	420	33	134	438	14	783	78	941
(構成比)	100.0%	5.3%	7.0%	10.8%	10.4%	7.3%	0.8%	8.3%	1.4%	3.6%	3.5%	3.2%	6.3%	4.8%	0.4%	1.5%	5.0%	0.2%	8.9%	0.9%	10.7%
協力隊派遣	1,290		160	5	2	44	4	155	28	28	17		115		4	7	368	102	234	3	14
(構成比)	100.0%		12.4%	0.4%	0.2%	3.4%	0.3%	12.0%	2.2%	2.2%	1.3%		8.9%		0.3%	0.5%	28.5%	7.9%	18.1%	0.2%	1.1%
その他 ボランティア	202		13	5	1	4	3	14	2	1	1		24	2	4		82	11	9	8	18
(構成比)	100.0%		6.4%	2.5%	0.5%	2.0%	1.5%	6.9%	1.0%	0.5%	0.5%		11.9%	1.0%	2.0%		40.6%	5.4%	4.5%	4.0%	8.9%

(3) 2000年度

(単位:人・%)

分野 形態	合計	計画・行政		公共・公益事業				農林水産				鉱工業		エネルギー	商業・貿易		人的資源		保健・医療	社会福祉	その他
		開発計画	行政	公益事業	運輸交通	社会基盤	通信・放送	農業	畜産	林業	水産	鉱業	工業		商業・貿易	観光	人的資源	科学・文化			
研修員受入	17,513	1,503	2,936	386	530	530	722	1,235	350	265	427	96	862	387	893	108	3,527	73	2,184	456	43
(構成比)	100.0%	8.6%	16.8%	2.2%	3.0%	3.0%	4.1%	7.1%	2.0%	1.5%	2.4%	0.5%	4.9%	2.2%	5.1%	0.6%	20.1%	0.4%	12.5%	2.6%	0.2%
専門家派遣	3,381	139	458	76	220	162	68	356	114	118	116	84	158	69	80	9	406	19	558	104	67
(構成比)	100.0%	4.1%	13.5%	2.2%	6.5%	4.8%	2.0%	10.5%	3.4%	3.5%	3.4%	2.5%	4.7%	2.0%	2.4%	0.3%	12.0%	0.6%	16.5%	3.1%	2.0%
調査団派遣	9,428	660	497	902	1,075	690	58	958	89	388	326	313	589	489	29	100	536	34	646	70	979
(構成比)	100.0%	7.0%	5.3%	9.6%	11.4%	7.3%	0.6%	10.2%	0.9%	4.1%	3.5%	3.3%	6.2%	5.2%	0.3%	1.1%	5.7%	0.4%	6.9%	0.7%	10.4%
協力隊派遣	1,370		194	4	1	37	7	150	31	22	17	1	114		2	6	410	105	243	13	13
(構成比)	100.0%		14.2%	0.3%	0.1%	2.7%	0.5%	10.9%	2.3%	1.6%	1.2%	0.1%	8.3%		0.1%	0.4%	29.9%	7.7%	17.7%	0.9%	0.9%
その他ボランティア	276		29	1	8	10	5	31	1	2	4	2	37	2	19	2	72	11	17	11	12
(構成比)	100.0%		10.5%	0.4%	2.9%	3.6%	1.8%	11.2%	0.4%	0.7%	1.4%	0.7%	13.4%	0.7%	6.9%	0.7%	26.1%	4.0%	6.2%	4.0%	4.3%

2. 形態別・分野別・人数
実績

(4) 2001年度

(単位:人・%)

分野 形態	合計	計画・行政		公共・公益事業				農林水産				鉱工業		エネルギー	商業・貿易		人的資源		保健・医療	社会福祉	その他
		開発計画	行政	公益事業	運輸交通	社会基盤	通信・放送	農業	畜産	林業	水産	鉱業	工業		商業・貿易	観光	人的資源	科学・文化			
研修員受入	21,024	778	4,865	622	574	534	600	1,669	301	244	400	140	830	362	813	147	5,471	73	2,286	267	48
(構成比)	100.0%	3.7%	23.1%	3.0%	2.7%	2.5%	2.9%	7.9%	1.4%	1.2%	1.9%	0.7%	3.9%	1.7%	3.9%	0.7%	26.0%	0.3%	10.9%	1.3%	0.2%
専門家派遣	3,233	140	476	94	187	142	87	329	134	154	123	92	172	48	79	11	298	8	593	34	32
(構成比)	100.0%	4.3%	14.7%	2.9%	5.8%	4.4%	2.7%	10.2%	4.1%	4.8%	3.8%	2.8%	5.3%	1.5%	2.4%	0.3%	9.2%	0.2%	18.3%	1.1%	1.0%
調査団派遣	9,391	421	793	729	1,010	811	156	906	60	328	322	330	427	556	38	108	654	45	748	143	806
(構成比)	100.0%	4.5%	8.4%	7.8%	10.8%	8.6%	1.7%	9.6%	0.6%	3.5%	3.4%	3.5%	4.5%	5.9%	0.4%	1.2%	7.0%	0.5%	8.0%	1.5%	8.6%
協力隊派遣	1,137		172	5		44	2	128	26	14	11	1	68		3	5	337	106	187	7	21
(構成比)	100.0%		15.1%	0.4%		3.9%	0.2%	11.3%	2.3%	1.2%	1.0%	0.1%	6.0%		0.3%	0.4%	29.6%	9.3%	16.4%	0.6%	1.8%
その他ボランティア	438		48	13	12	24	4	31	3		7	1	80	4	24	2	92	19	22	15	37
(構成比)	100.0%		11.0%	3.0%	2.7%	5.5%	0.9%	7.1%	0.7%		1.6%	0.2%	18.3%	0.9%	5.5%	0.5%	21.0%	4.3%	5.0%	3.4%	8.4%

(5) 2002年度

(単位:人・%)

分野 形態	合計	計画・行政		公共・公益事業				農林水産				鉱工業		エネルギー	商業・貿易		人的資源		保健・医療	社会福祉	その他
		開発計画	行政	公益事業	運輸交通	社会基盤	通信・放送	農業	畜産	林業	水産	鉱業	工業		商業・貿易	観光	人的資源	科学・文化			
研修員受入	19,683	506	3,747	874	592	552	381	1,255	284	321	584	137	443	345	1,005	112	5,633	93	2,515	254	50
(構成比)	100.0%	2.6%	19.0%	4.4%	3.0%	2.8%	1.9%	6.4%	1.4%	1.6%	3.0%	0.7%	2.3%	1.8%	5.1%	0.6%	28.6%	0.5%	12.8%	1.3%	0.3%
専門家派遣	2,802	115	429	59	152	129	24	323	104	113	89	59	117	64	73	11	299	5	560	57	20
(構成比)	100.0%	4.1%	15.3%	2.1%	5.4%	4.6%	0.9%	11.5%	3.7%	4.0%	3.2%	2.1%	4.2%	2.3%	2.6%	0.4%	10.7%	0.2%	20.0%	2.0%	0.7%
調査団派遣	8,505	328	836	698	973	571	187	803	97	299	234	253	254	468	40	13	652	20	647	124	1,008
(構成比)	100.0%	3.9%	9.8%	8.2%	11.4%	6.7%	2.2%	9.4%	1.1%	3.5%	2.8%	3.0%	3.0%	5.5%	0.5%	0.2%	7.7%	0.2%	7.6%	1.5%	11.9%
協力隊派遣	1,234		172	1	2	37	2	158	22	19	13	2	67		3	6	401	100	197	5	27
(構成比)	100.0%		13.9%	0.1%	0.2%	3.0%	0.2%	12.8%	1.8%	1.5%	1.1%	0.2%	5.4%		0.2%	0.5%	32.5%	8.1%	16.0%	0.4%	2.2%
その他ボランティア	529	13	54	5	21	28	9	36	5	4	10	2	103	2	30	6	102	29	27	22	21
(構成比)	100.0%	2.5%	10.2%	0.9%	4.0%	5.3%	1.7%	6.8%	0.9%	0.8%	1.9%	0.4%	19.5%	0.4%	5.7%	1.1%	19.3%	5.5%	5.1%	4.2%	4.0%

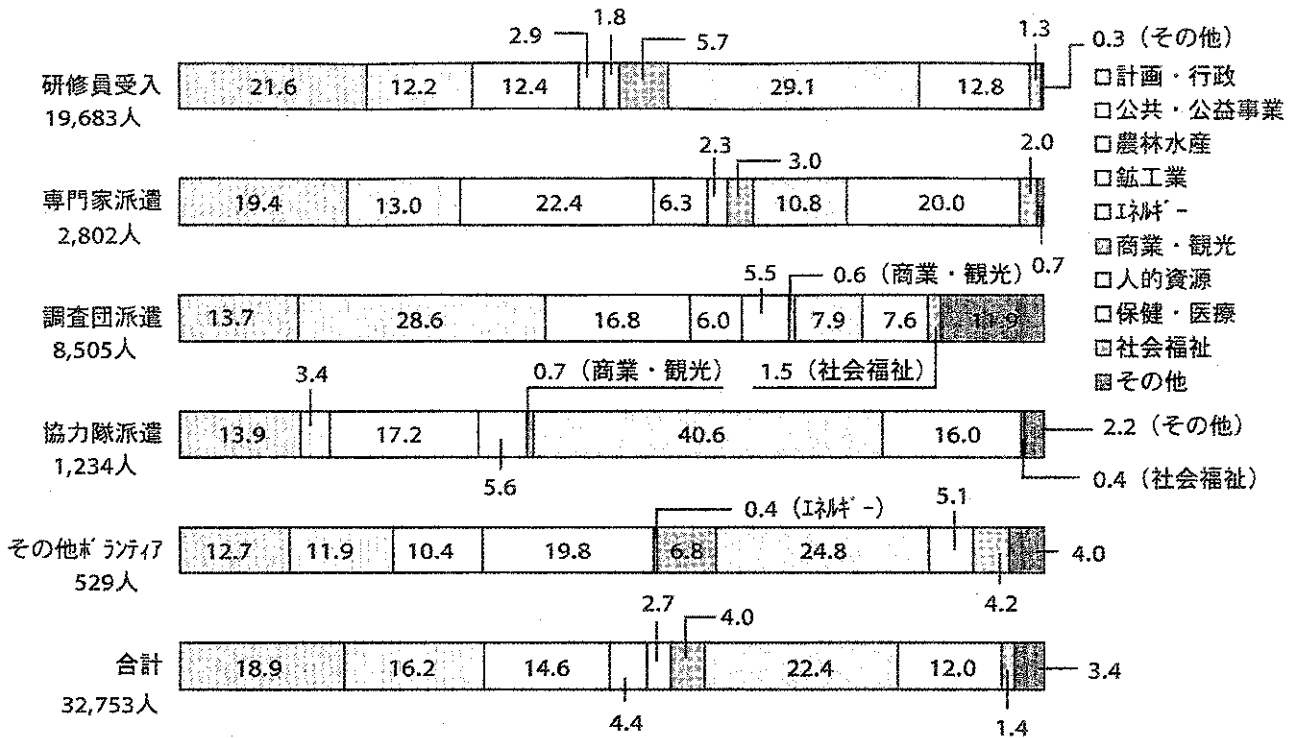
(6) 累計

(単位:人・%)

分野 形態	合計	計画・行政		公共・公益事業				農林水産				鉱工業		エネルギー	商業・貿易		人的資源		保健・医療	社会福祉	その他
		開発計画	行政	公益事業	運輸交通	社会基盤	通信・放送	農業	畜産	林業	水産	鉱業	工業		商業・貿易	観光	人的資源	科学・文化			
研修員受入	259,176	8,014	38,311	5,776	15,014	10,810	15,723	23,174	4,629	4,501	7,520	3,284	18,980	6,193	10,326	1,418	47,218	1,649	28,644	6,489	1,503
(構成比)	100.0%	3.1%	14.8%	2.2%	5.8%	4.2%	6.1%	8.9%	1.8%	1.7%	2.9%	1.3%	7.3%	2.4%	4.0%	0.5%	18.2%	0.6%	11.1%	2.5%	0.6%
専門家派遣	67,925	1,759	4,353	1,483	5,546	3,766	2,918	9,106	2,104	2,776	3,017	1,824	4,526	1,080	841	160	6,204	1,298	12,354	1,765	1,045
(構成比)	100.0%	2.6%	6.4%	2.2%	8.2%	5.5%	4.3%	13.4%	3.1%	4.1%	4.4%	2.7%	6.7%	1.6%	1.2%	0.2%	9.1%	1.9%	18.2%	2.6%	1.5%
調査団派遣	175,083	8,492	7,072	11,718	22,998	16,144	5,069	23,404	1,625	5,920	5,632	8,748	12,210	10,433	614	1,223	7,818	675	11,575	870	12,843
(構成比)	100.0%	4.9%	4.0%	6.7%	13.1%	9.2%	2.9%	13.4%	0.9%	3.4%	3.2%	5.0%	7.0%	6.0%	0.4%	0.7%	4.5%	0.4%	6.6%	0.5%	7.3%
協力隊派遣	24,219	91	2,080	134	188	1,554	700	3,347	908	387	567	26	2,847	38	68	31	5,640	1,871	3,250	39	453
(構成比)	100.0%	0.4%	8.6%	0.6%	0.8%	6.4%	2.9%	13.8%	3.7%	1.6%	2.3%	0.1%	11.8%	0.2%	0.3%	0.1%	23.3%	7.7%	13.4%	0.2%	1.9%
移住者渡航	73,437		96	5	2	33	80	608	29	2	6	1	292	7	100	18	217	11	56	10	71,864
(構成比)	100.0%		0.1%	0.0%	0.0%	0.1%	0.8%	0.0%	0.0%	0.0%	0.0%	0.0%	0.4%	0.0%	0.1%	0.0%	0.3%	0.0%	0.1%	0.0%	97.9%
その他ボランティア	1,445	13	144	24	42	66	21	112	11	7	22	5	244	10	77	10	348	70	75	56	88
(構成比)	100.0%	0.9%	10.0%	1.7%	2.9%	4.6%	1.5%	7.8%	0.8%	0.5%	1.5%	0.3%	16.9%	0.7%	5.3%	0.7%	24.1%	4.8%	5.2%	3.9%	6.1%


(7) 人数構成比 (2002年度)

(%)

2. 形態別・分野別・人数
実績

(8) 人数構成比 (累計)

(%)



3. 形態別・地域別・分野別人数実績（累計）

（二国間）

形態	地域名	分野		公共・公益事業				農林・水産				鉱工業		IT IT	商業・観光		人的資源		保健 医療	社会 福祉	その他		
		合計	開発 計画	行政	公益 事業	運輸 交通	社会 基盤	通信 放送	農業	畜産	林業	水産	鉱業		工業	商業 貿易	観光	人的 資源				科学 文化	
研修員受入	アジア地域	156,922	5,059	25,675	3,539	7,691	6,385	6,651	13,940	2,425	2,528	2,412	1,416	10,482	2,983	5,525	716	37,220	1,023	15,278	4,933	1,041	
	大洋州地域	6,812	131	966	74	493	303	716	277	51	198	823	36	196	75	178	73	1,546	27	394	241	14	
	北米・中南米地域	41,596	958	4,742	793	3,018	1,629	3,737	3,608	1,392	1,002	2,627	1,124	3,397	1,082	1,897	297	3,138	343	6,070	544	198	
	中近東地域	19,385	504	2,776	555	1,916	1,189	2,013	1,388	162	69	553	347	2,551	988	530	171	1,393	136	1,824	256	64	
	アフリカ地域	24,548	878	2,388	478	1,376	1,176	2,089	3,215	529	604	769	289	1,760	276	629	119	3,431	52	4,056	367	67	
	欧州地域	4,687	328	1,261	77	224	43	138	280	31	12	33	38	166	170	1,409	29	103	21	282	34	8	
	全世界	1														1							
	合計	253,951	7,858	37,808	5,516	14,718	10,725	15,344	22,708	4,590	4,413	7,217	3,250	18,552	5,574	10,169	1,405	46,831	1,602	27,904	6,375	1,392	
専門家派遣	アジア地域	40,418	1,024	3,016	1,028	3,319	2,672	1,598	5,659	1,185	1,840	881	848	2,777	661	577	78	3,740	868	7,221	900	526	
	大洋州地域	997	21	43	12	90	25	61	84	1	96	267	7	14	19	5	3	43		159	25	22	
	北米・中南米地域	12,772	182	641	146	939	480	648	2,005	643	548	785	649	792	151	108	33	957	151	2,404	397	133	
	中近東地域	5,930	167	269	154	692	262	237	487	79	17	443	207	583	127	45	13	545	184	1,011	263	145	
	アフリカ地域	5,178	209	136	104	241	229	213	665	159	250	290	35	203	58	26	10	751	51	1,369	47	132	
	欧州地域	931	61	173	28	78	21	7	58	33	6	4	12	73	52	62	11	28	5	117	78	24	
	全世界	83	1		5									1				1		57	17	1	
	合計	66,309	1,665	4,278	1,472	5,364	3,669	2,764	8,958	2,100	2,757	2,670	1,758	4,443	1,068	823	148	6,065	1,259	12,338	1,727	983	
調査団派遣	アジア地域	96,624	5,100	4,392	5,887	13,888	9,674	3,039	13,157	976	3,102	1,333	3,658	7,883	6,114	464	556	4,328	585	5,895	606	5,987	
	大洋州地域	4,488	129	92	169	752	218	171	124	28	286	762	427		249	6	36	222	8	338	11	460	
	北米・中南米地域	28,895	963	1,200	1,532	3,688	2,151	679	4,410	401	1,380	1,548	2,837	1,327	1,312	69	213	854	48	2,082	61	2,140	
	中近東地域	15,633	642	700	1,273	2,328	1,288	423	1,930	46	144	623	794	1,472	1,246	27	270	652	32	977	45	721	
	アフリカ地域	21,364	826	142	2,286	1,829	2,647	719	3,215	130	883	1,345	623	449	1,175	4	102	1,638	2	1,911	52	1,386	
	欧州地域	4,019	251	523	514	471	88	4	193	24	91	3	43	474	319	23	46	53		261	41	597	
	全世界	4,060	581	23	57	42	78	34	375	20	34	18	366	605	18	21		71		111	54	1,552	
	合計	175,083	8,492	7,072	11,718	22,998	16,144	5,069	23,404	1,625	5,920	5,632	8,748	12,210	10,433	614	1,223	7,818	675	11,575	870	12,843	
協力隊派遣	アジア地域	7,411	28	539	43	31	334	216	1,337	366	110	192	15	884	18	17	9	1,695	466	977	5	129	
	大洋州地域	2,044	8	248	7	8	176	43	168	40	23	90		233	6	9	9	541	118	306		11	
	北米・中南米地域	5,173	12	487	14	14	103	98	713	187	98	106		473		21	3	1,186	656	830	18	154	
	中近東地域	1,678	5	188	10	6	267	17	86	72	24	34		225	1		3	354	164	175	2	45	
	アフリカ地域	7,315	38	521	56	127	662	324	1,026	241	124	138	11	1,002	13	19	7	1,589	419	900	9	89	
	欧州地域	458		87	4		2		3		8			17			1	260	33	35	2	6	
	合計	24,079	91	2,070	134	186	1,544	698	3,333	906	387	560	26	2,834	38	67	31	5,625	1,856	3,223	36	434	
移住者渡航	大洋州地域	426		28			12	18		1			1	77	1	29	1			3		255	
	北米・中南米地域	73,011		68	5	2	21	62	608	28	2	6		215	6	71	17	217	11	53	10	71,609	
	合計	73,437		96	5	2	33	80	608	29	2	6	1	292	7	100	18	217	11	56	10	71,864	
その他ボランティア	アジア地域	481	4	47	11	19	23	10	45	2	2	14	1	115	4	40	7	48	27	28	19	15	
	大洋州地域	90		13	2	4	12	3	4			3		15		2	1	15	3	12		1	
	北米・中南米地域	663	5	51	9	14	18	5	51	5	4	2	4	68	3	14		261	30	28	36	55	
	中近東地域	142	4	27	2	3	5	3	6	1		2		40	3	18	1	14	5	2	1	5	
	アフリカ地域	16				2								6		2	1	5					
	欧州地域	1																1					
合計	1,393	13	138	24	42	58	21	106	8	6	21	5	244	10	76	10	344	65	70	56	76		

(国際機関)

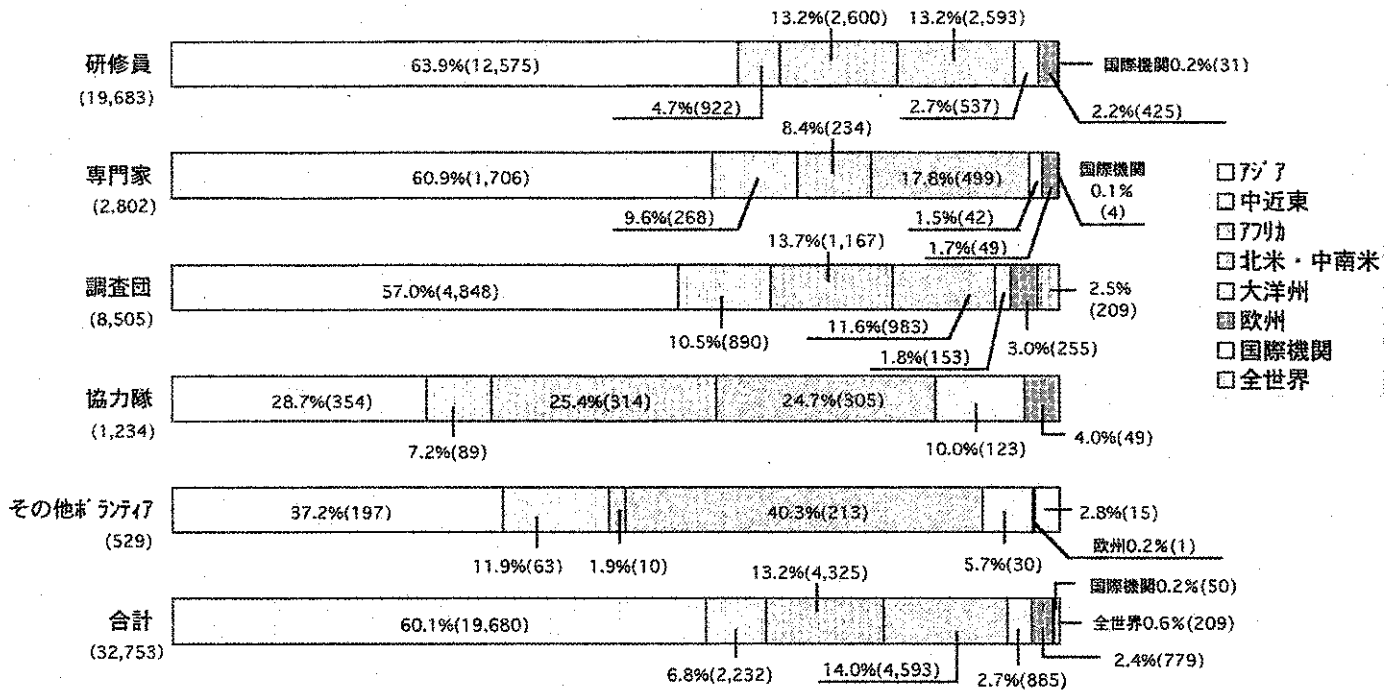
形態	地域名	分野		計画・行政					公共・公益事業			農林・水産				鉱工業		工務 ギ-	商業・観光		人的資源		保健 医療	社会 福祉	その他
		合計	開発 計画	行政	公益 事業	運輸 交通	社会 基盤	通信 放送	農業	畜産	林業	水産	鉱業	工業	商業 貿易	観光	人的 資源		科学 文化						
																				地域名	合計				
研修員受入	アジア地域	3,935	15	342	215	219	58	302	393	36	81	288	31	312	519	88	8	144	41	635	110	98			
	大洋州地域	49	1	17		1		2	1					2	3			6	14	1	1				
	北米・中南米地域	97	1	3	1	20	6	13	4		2	4	1	6	23	1	1	3		7		1			
	中近東地域	560	20	88	42	29	5	38	3		4	5	2	15	30	23		195		49	2	10			
	アフリカ地域	430	118	48	2	5	11	17	59	3		3		45		39	4	42		33	1				
	欧州地域	154	1	5		22	5	7	6		1	3		48	44	6		3		2		1			
	合計	5,225	156	503	260	296	85	379	466	39	88	303	34	428	619	157	13	387	47	740	114	111			
	専門家派遣	アジア地域	1,375	79	56	10	153	91	138	106		8	340	43	73	12	16	12	110	38	7	32	51		
大洋州地域		42	4			5		4				3	21	1				3		1					
北米・中南米地域		62	7	5		14	1	1	20		8			2		1						3			
中近東地域		38		3				4		2				3				21		1	3	1			
アフリカ地域		59	3	5		4	5	2	17	2	3		2	3		1			1	5		6			
欧州地域		30	1	6	1	6		4						1				5		2	3	1			
全世界		10						1	5			4													
合計		1,616	94	75	11	182	97	154	148	4	19	347	66	83	12	18	12	139	39	16	38	62			
協力隊派遣	アジア地域	58		4		2	3		7	1		2		5		1		6	6	11	1	9			
	大洋州地域	22		1			3	1	1	1		3		5				4		3					
	北米・中南米地域	24		5			1		2			1						6	6	2	1				
	中近東地域	6							1									1	1		3				
	アフリカ地域	28					3	1	3					3				5	2	6		5			
	欧州地域	2										1										1			
	合計	140		10		2	10	2	14	2		7		13		1		15	15	27	3	19			
その他ボランティア	アジア地域	19		4			4		3		1	1						1	1		4				
	大洋州地域	3		1						1												1			
	北米・中南米地域	18		1			2		2	2								2	1	2		6			
	中近東地域	1																		1					
	アフリカ地域	11					2		1						1			2	3	1		1			
	合計	52		6			8		6	3	1	1			1			4	5	5		12			

3. 形態別・地域別・分野
別人数実績(累計)

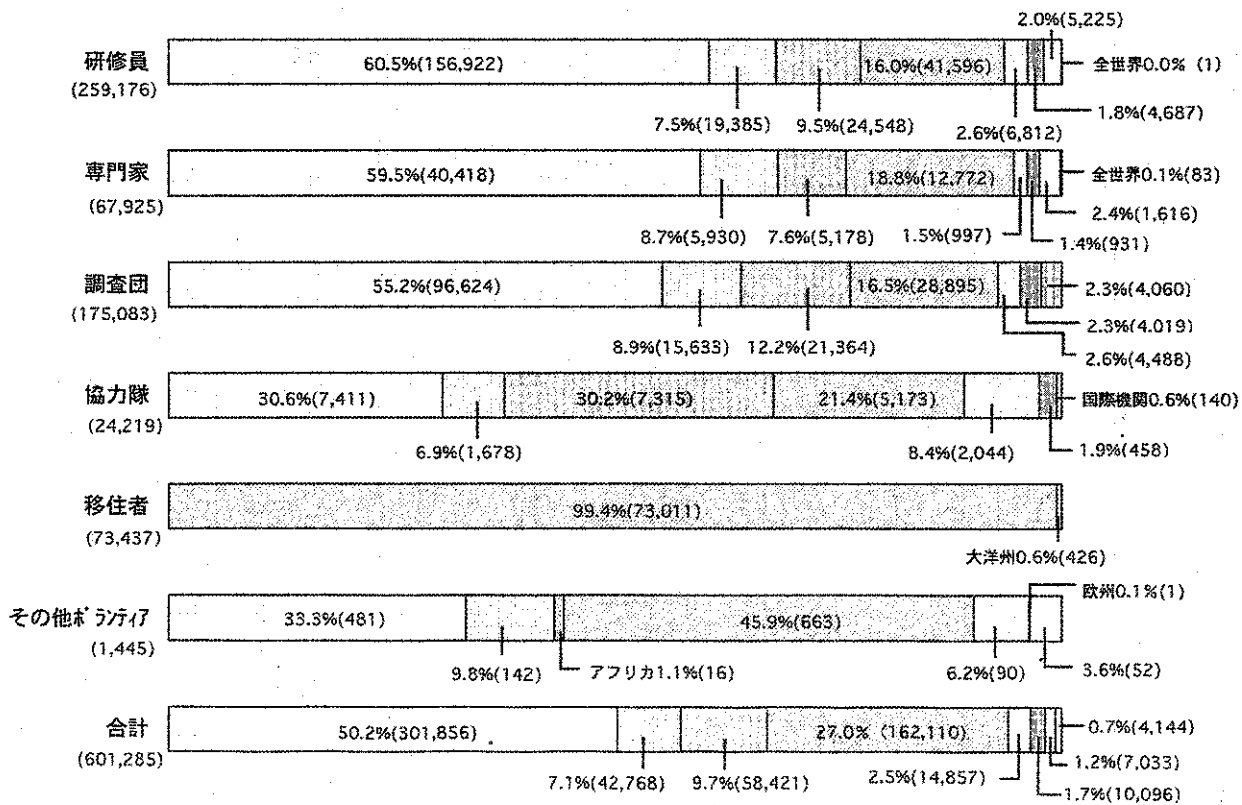
4. 形態別・地域別受入、派遣実績

(単位：人数)

(1) 2002年度



(2) 累計



4. 形態別・地域別受入、派遣実績

5. 専門家派遣実績内訳

(1) 2002年度事業別、専門家短・長期別派遣実績表（2003年3月31日現在）

事業区分	形態	新規	継続	総計	
海外技術協力事業	短期	一般技術専門家	556	98	654
		第三国専門家	79	9	88
		在外技術研修講師	163	1	164
		国際機関専門家	1	1	2
		技術協力プロジェクト専門家	1,276	152	1,428
		短期合計	2,075	261	2,336
	長期	一般技術専門家	162	471	633
		第三国専門家	27		27
		国際機関専門家	3	27	30
		技術協力プロジェクト専門家	359	871	1,230
		長期合計	551	1,369	1,920
	合計	一般技術専門家	718	569	1,287
		第三国専門家	106	9	115
		在外技術研修講師	163	1	164
		国際機関専門家	4	28	32
技術協力プロジェクト専門家		1,635	1,023	2,658	
総合計		2,626	1,630	4,256	
開発協力事業	短期			9	
	長期				
	合計	9		9	
無償資金協力事業	短期				
	長期	2	7	9	
	合計	2	7	9	
災害援助等協力事業	短期	10		10	
	長期				
	合計	10		10	
援助効率促進事業	短期	53	5	58	
	長期	54	91	145	
	合計	107	96	203	
国民参加技術協力推進事業	短期	48		48	
	長期				
	合計	48		48	
総合計	短期	2,195	266	2,461	
	長期	607	1,467	2,074	
	合計	2,802	1,733	4,535	

(2) 専門家赴任時現職別派遣実績表

(新規)

事業区分	短・長期別	国家公務員	地方公務員	特殊法人	特定独立 行政法人 (国公基準)	特定独立 行政法人 (国公以外)	民間	自営	JICA 特別嘱託	JICA 役職員	国際協力 専門員	無職	計
海外技術協力事業	短期	637	134	67	1	147	805	44	4	1	31	204	2,075
	長期	116	28	38	1	6	207	3		9	32	111	551
	合計	753	162	105	2	153	1,012	47	4	10	63	315	2,626
開発協力事業	短期					1	4	2				2	9
	長期												
	合計					1	4	2				2	9
無償資金協力事業	短期												
	長期										2		2
	合計										2		2
災害援助等協力事業	短期	8								1		1	10
	長期												
	合計	8								1		1	10
援助効率促進事業	短期	4	5			3	10	1		1	19	10	53
	長期	2					16			5	9	22	54
	合計	6	5			3	26	1		6	28	32	107
国民参加技術協力推進事業	短期	3	30				12	2				1	48
	長期												
	合計	3	30				12	2				1	48
合計	短期	652	169	67	1	151	831	49	4	3	50	218	2,195
	長期	118	28	38	1	6	223	3		14	43	133	607
	合計	770	197	105	2	157	1,054	52	4	17	93	351	2,802

專門家赴任時現職別派遣実績表

(繼續)

事業区分	短・長期別	国家公務員	地方公務員	特殊法人	特定独立 行政法人 (国公基準)	特定独立 行政法人 (国公以外)	民間	自営	JICA 特別囑託	JICA 役職員	国際協力 専門員	無職	計
海外技術協力事業	短期	61	15	7		13	111	6			5	43	261
	長期	217	56	87	2	29	594	2		38	36	308	1,369
	合計	278	71	94	2	42	705	8		38	41	351	1,630
無償資金協力事業	短期												
	長期						1			1	4	1	7
	合計						1			1	4	1	7
援助効率促進事業	短期	1					2	1				1	5
	長期	7					14			13	5	52	91
	合計	8					16	1		13	5	53	96
合計	短期	62	15	7		13	113	7			5	44	266
	長期	224	56	87	2	29	609	2		52	45	361	1,467
	合計	286	71	94	2	42	722	9		52	50	405	1,733

(3) 専門家赴任時住所県別派遣実績表

出身県別	新規			継続			合計		
	短期	長期	計	短期	長期	計	短期	長期	計
北海道	74	11	85	10	48	58	84	59	143
青森県	14	2	16	2	9	11	16	11	27
岩手県	11	4	15	1	8	9	12	12	24
宮城県	28	4	32	2	15	17	30	19	49
秋田県	7		7		6	6	7	6	13
山形県	3		3	1	4	5	4	4	8
福島県	17	6	23	1	9	10	18	15	33
茨城県	154	22	176	16	68	84	170	90	260
栃木県	12		12	2	10	12	14	10	24
群馬県	12	5	17	4	7	11	16	12	28
埼玉県	139	41	180	12	114	126	151	155	306
千葉県	161	58	219	22	160	182	183	218	401
東京都	569	181	750	53	411	464	622	592	1,214
神奈川県	229	74	303	39	188	227	268	262	530
新潟県	31	4	35	2	9	11	33	13	46
富山県	18	1	19	1	3	4	19	4	23
石川県	3	1	4	2	5	7	5	6	11
福井県	1	1	2	2	1	3	3	2	5
山梨県	10	2	12	1	1	2	11	3	14
長野県	9	5	14	3	17	20	12	22	34
岐阜県	16	5	21	2	2	4	18	7	25
静岡県	23	11	34	2	28	30	25	39	64
愛知県	64	16	80	9	38	47	73	54	127
三重県	13	3	16		6	6	13	9	22
滋賀県	14	2	16		4	4	14	6	20
京都府	44	12	56	4	25	29	48	37	85
大阪府	62	27	89	8	49	57	70	76	146
兵庫県	56	17	73	6	39	45	62	56	118
奈良県	11	1	12	3	10	13	14	11	25
和歌山県	3	2	5		2	2	3	4	7
鳥取県	10	1	11	1	1	2	11	2	13
島根県	3	3	6		2	2	3	5	8
岡山県	17	3	20	1	17	18	18	20	38
広島県	19	5	24	2	15	17	21	20	41
山口県	11	2	13	5	6	11	16	8	24
徳島県	20		20	1	8	9	21	8	29
香川県	12	2	14	2	7	9	14	9	23
愛媛県	5	1	6		4	4	5	5	10
高知県	5	1	6	2	7	9	7	8	15
福岡県	54	14	68	13	36	49	67	50	117
佐賀県	9		9	1		1	10		10
長崎県	17	2	19	3	8	11	20	10	30
熊本県	14	2	16	2	14	16	16	16	32
大分県	20	10	30	2	10	12	22	20	42
宮崎県	4	3	7	1	8	9	5	11	16
鹿児島県	13	4	17	3	12	15	16	16	32
沖縄県	28	3	31	2	13	15	30	16	46
その他	47	6	53	6	3	9	53	9	62
合計	2,116	580	2,696	257	1,467	1,724	2,373	2,047	4,420

※第三国専門家は除く

(4) 専門家関係省庁別派遣実績表

省庁別	新規			継続			合計		
	短期	長期	計	短期	長期	計	短期	長期	計
総務省	27	7	34	8	15	23	35	22	57
財務省	46	3	49		9	9	46	12	58
文部科学省	211	12	223	25	28	53	236	40	276
厚生労働省	162	44	206	18	53	71	180	97	277
経済産業省	54	28	82	12	70	82	66	98	164
国土交通省	200	44	244	21	91	112	221	135	356
環境省	38	10	48	11	24	35	49	34	83
金融庁	1		1				1		1
内閣府	4	2	6	1	2	3	5	4	9
衆議院事務局	2		2				2		2
人事院	3		3				3		3
公正取引委員会					1	1		1	1
警察庁	21	7	28	2	6	8	23	13	36
防衛庁		1	1		1	1		2	2
科学技術庁					2	2		2	2
環境庁					13	13		13	13
法務省	17	4	21		4	4	17	8	25
外務省	4		4		5	5	4	5	9
文部省	2		2		14	14	2	14	16
厚生省					16	16		16	16
農林水産省	204	79	283	35	302	337	239	381	620
通商産業省	1		1		45	45	1	45	46
運輸省					8	8		8	8
気象庁	2		2				2		2
郵政省					2	2		2	2
労働省					27	27		27	27
建設省					20	20		20	20
消防庁	6	2	8	1	6	7	7	8	15
その他	1,190	364	1,554	132	703	835	1,322	1,067	2,389
合計	2,195	607	2,802	266	1,467	1,733	2,461	2,074	4,535

6. 養成確保専門家

区分	継続・新規 人数・M/M	継 続		新 規		合 計	
		人数	延人月	人数	延人月	人数	延人月
養成 専 門 家	派遣前研修			688	403.2	688	403.2
	プロジェクト調整員研修			67	6.7	67	6.7
	評価・モニタリング研修			298	59.6	298	59.6
	技術協力専門家養成研修			125	162.7	125	162.7
	地方自治体職員等 国際協力実務研修			70	28.4	70	28.4
	ジュニア専門員	78	702.0	35	311.0	113	1,013.0
	ジュニア専門員 フェーズ2	1	12.0	2	8.5	3	20.5
	海外長期研修	51	417.0	26	180.0	77	597.0
	国内長期研修	14	143.0	11	110.0	25	253.0
	専門家育成個人研修	1	2.8	3	21.9	4	24.7
	インターンシップ			51	103.5	51	103.5
	NGO体験プログラム (NGOインターン)			4	3.6	4	3.6
	NGO人材育成研修			10	4.7	10	4.7
	本邦NGOに対する 技術者派遣			7	16.5	7	16.5
	NGO-JICA相互研修			32	3.2	32	3.2
	NGO国内長期研修			2	12.0	2	12.0
計		145	1,276.8	1,431	1,435.5	1,576	2,712.3
確 保 専 門 家	登録専門家						
	公募専門家						
	特別嘱託						
	国際協力専門員	85	711.2	3	29.6	88	740.8
	専門技術嘱託						
	計	85	711.2	3	29.6	88	740.8
合 計		230	1,988.0	1,434	1,465.1	1,664	3,453.1

7. 2002年度 地域・形態・分野別人数実績

総合計

38,988人

	新規	継続	計
研修員合計	19,683	1,178	20,861
専門家合計	2,802	1,733	4,535
調査団合計	8,505	211	8,716
協力隊合計	1,234	2,436	3,670
その他ボランティア合計	529	677	1,206

*その他ボランティアの内訳
 シニア海外ボランティア
 日系社会シニアボランティア
 国連ボランティア
 日系社会青年ボランティア

2002年度 地域・形態・分野別人数実績

二国間計

	新規	継続	計
研修員合計	19,652	1,175	20,827
専門家合計	2,798	1,704	4,502
調査団合計	8,505	211	8,716
協力隊合計	1,234	2,436	3,670
その他ボランティア合計	514	651	1,165

2002年度

計画・行政		公益・公共事業					農林・水産				鉱工業		エネルギー	商業・観光		人的資源		保健医療	社会福祉	その他
開発計画	行政	公事業	運輸交通	社会基盤	通信放送	農業	畜産	林業	水産	鉱業	工業	商業 販賣		観光	人的 資源	科学 文化				

二国間

アジア地域

研修員受入	13,261	378	2,758	532	305	258	244	759	102	246	98	72	237	263	671	45	4,734	47	1,320	162	30
新規	12,575	341	2,718	530	285	245	237	673	78	237	79	68	215	251	651	45	4,475	38	1,225	154	30
継続	686	37	40	2	20	13	7	86	24	9	19	4	22	12	20		259	9	95	8	
専門家派遣	2,647	114	438	48	172	134	38	279	87	143	44	46	120	68	68	11	281	2	455	66	33
新規長期	325	20	49	8	20	10	5	41	7	19	5	1	17	11	7		34	1	51	13	6
新規短期	1,381	29	279	19	89	74	14	120	39	54	17	24	53	35	42	6	155		292	34	6
継続長期	800	62	89	16	57	41	14	102	36	67	15	20	38	22	16	4	77	1	85	17	21
継続短期	141	3	21	5	6	9	5	16	5	3	7	1	12		3	1	15		27	2	
調査団派遣	4,994	255	657	342	635	392	147	391	61	151	52	120	216	357	23		357	15	374	75	374
新規	4,848	251	651	336	592	387	138	384	58	144	47	120	215	357	23		336	11	354	74	370
継続	146	4	6	6	43	5	9	7	3	7	5		1				21	4	20	1	4
協力隊派遣	1,018		160	2		23	5	92	26	14	11	2	59		1	7	332	80	185	2	17
新規	354		56			6	1	36	5	4	3	1	16			3	124	27	64	1	7
継続	664		104	2		17	4	56	21	10	8	1	43		1	4	208	53	121	1	10
その他ボランティア	418	4	42	8	18	18	8	40	2	2	12		98	4	34	7	43	24	25	17	12
新規	197	4	20	3	9	10	4	13	1	2	6		51	1	8	5	22	12	13	10	3
継続	221		22	5	9	8	4	27	1		6		47	3	26	2	21	12	12	7	9

大洋州地域

研修員受入	571	11	66	5	32	58	23	20	4	3	137	1	8	7	6	13	121	2	38	16	
新規	537	7	66	5	31	58	23	16	3	3	128	1	7	7	6	13	112	2	34	15	
継続	34	4			1			4	1		9		1				9		4	1	
専門家派遣	73	5	13		3	1	1	2		2	13			6	1	1	13		6	6	
新規長期	11	2	3								1				1		4				
新規短期	31		5		2	1					4			4			7		3	5	
継続長期	26	3	5		1		1	1		1	7			2		1	2		1	1	
継続短期	5							1		1	1								2		

2002年度

大洋州地域

	計画・行政	公益・公共事業					農林・水産				鉱工業		エネルギー	商業・観光		人的資源		保健医療	社会福祉	その他	
		開発計画	行政	公事業	運輸交通	社会福祉	通運	農業	畜産	林業	水産	鉱業		工業	商業	観光	人的資源				科学文化
調査団派遣	153		9		26	2	9	5	3	3	5	22		4			26		18		21
新規	153		9		26	2	9	5	3	3	5	22		4			26		18		21
協力隊派遣	365		60	2		27	3	24	8	3	8		15			4	140	14	51		6
新規	123		21	1		13	1	8	3		2		4			1	43	4	17		5
継続	242		39	1		14	2	16	5	3	6		11			3	97	10	34		1
その他ボランティア	85		13	2	4	12	3	4			2		13		2	1	14	2	12		1
新規	30		7		1	2	1	1			2		3		1		5	1	6		
継続	55		6	2	3	10	2	3					10		1	1	9	1	6		1

北米・中南米地域

研修員受入	2,796	32	339	125	112	71	50	232	134	39	277	47	115	25	143	23	246	59	666	41	20
新規	2,593	32	321	125	107	68	49	212	127	38	266	45	91	24	124	22	224	42	615	41	20
継続	203		18		5	3	1	20	7	1	11	2	24	1	19	1	22	17	51		
専門家派遣	827	50	80	10	18	21	3	153	71	48	66	40	34	4	22	1	54	1	144	4	3
新規長期	127	12	8		3	6		31	7	3	8	10	6		2		9		21		1
新規短期	372	5	45	9	9	12	1	51	44	25	26	15	14	4	9	1	24	1	74	3	
継続長期	263	33	19	1	2	2		66	16	17	22	13	12		7		15		36		2
継続短期	65		8		4	1	2	5	4	3	10	2	2		4		6		13	1	
調査団派遣	1,001	24	101	91	115	46	2	86	33	41	40	67	29	28	10		38		106	3	141
新規	983	21	101	91	115	46	2	85	33	41	40	67	29	28	10		38		94	3	139
継続	18	3						1											12		2
協力隊派遣	973		142	3	3	17	2	151	29	16	12		67		4	2	234	81	182	11	17
新規	305		40		2	3		59	9	8	5		19		1	1	83	22	44	3	6
継続	668		102	3	1	14	2	92	20	8	7		48		3	1	151	59	138	8	11
その他ボランティア	517	5	41	8	13	18	5	40	5	3	1	4	55	1	13		186	27	20	29	43
新規	213	5	17	1	8	12	4	19	2	2		2	29		9		64	12	6	11	10
継続	304		24	7	5	6	1	21	3	1	1	2	26	1	4		122	15	14	18	33

中近東地域

研修員受入	1,006	31	215	39	71	64	20	79	11	6	35	12	104	22	32	20	103	10	120	12	
-------	-------	----	-----	----	----	----	----	----	----	---	----	----	-----	----	----	----	-----	----	-----	----	--

2002年度

中近東地
域

	計画・行政	公益・公共事業						農林・水産				鉱工業		エネルギー	商業・観光		人的資源		保健医療	社会福祉	その他
		開発計画	行政	公営事業	運輸交通	社会福祉	通信放送	農業	畜産	林業	水産	鉱業	工業		商業貿易	観光	人的資源	科学文化			
新規	922	31	215	39	64	63	20	72	8	6	31	12	73	20	32	20	98	7	101	10	
継続	84				7	1		7	3		4		31	2			5	3	19	2	
専門家派遣	415	27	27	32	22	18	3	49	6	5	31	11	37	15	9	3	57	3	52	3	5
新規長期	52	3	3	2	2	3		5	1		4	4	1	4	2		12		6		
新規短期	216	18	9	15	14	12	2	28	3	5	14	5	25	5	4	2	16	3	31	2	3
継続長期	124	6	12	9	5	2	1	16	2		11	2	9	4	3	1	25		13	1	2
継続短期	23		3	6	1	1					2		2	2			4		2		
調査団派遣	911	37	74	66	155	43	20	81	3	40	27	28	9	22		5	76	9	41	12	163
新規	890	37	66	66	150	43	20	81	3	38	27	28	9	22		5	76	9	40	11	159
継続	21		8		5					2									1	1	4
協力隊派遣	254		40			13		6	2	2	3		19			1	64	60	41	1	2
新規	89		11			6		1		1	1		4				22	24	17		2
継続	165		29			7		5	2	1	2		15			1	42	36	24	1	
その他ボランティア	128	4	24	2	3	5	2	5	1		2		37	3	18	1	11	3	2	1	4
新規	63	4	10	1	1	1		2	1		1		17	1	11		6	3		1	3
継続	65		14	1	2	4	2	3			1		20	2	7	1	5		2		1

アフリカ地域

研修員受入	2,751	73	328	155	77	119	60	295	76	37	85	4	42	11	83	4	729	4	544	25	
新規	2,600	73	313	155	75	112	51	261	67	36	79	3	40	10	83	4	688	3	522	25	
継続	151		15		2	7	9	34	9	1	6	1	2	1			41	1	22		
専門家派遣	454	44	15	9	11	20	3	69	5	21	33	1	2	2	1		68	1	126		23
新規長期	82	10	2	1	7	3	1	20	1	4	2		1	1			8		19		2
新規短期	152	14	6	4	1	8		21	2	3	7						24		61		1
継続長期	197	18	6	4	3	8	1	27	2	13	23	1		1	1		35	1	36		17
継続短期	23	2	1			1	1	1		1	1		1				1		10		3
調査団派遣	1,180	6	10	120	53	61	18	215		74	116	12		57		5	176		116	5	136
新規	1,167	6	5	120	50	61	18	215		73	115	12		57		5	176		116	5	133
継続	13		5		3					1	1										3
協力隊派遣	916		128	2		33	1	150	13	16	6	2	74		3	3	279	58	128	7	13

2002年度

アフリカ地域

	計画・行政	公益・公共事業					農林・水産				鉱工業		エネルギー	商業・観光		人的資源		保健医療	社会福祉	その他		
		開発計画	行政	公筆業	運輸交通	社会基盤	通信放送	農業	畜産	林業	水産	鉱業		工業	商業貿易	観光	人的資源				科学文化	
新規	314		38			9		54	5	6	2		1	22		2	1	100	19	49	1	5
継続	602		90	2		24	1	96	8	10	4		1	52		1	2	179	39	79	6	8
その他ボランティア	16				2									6		2	1	5				
新規	10				2									3		1	1	3				
継続	6													3		1		2				

欧州地域

研修員受入	442	22	114	20	37	6	1	21	1	1	1	9	17	22	109	8	24	2	18	9	
新規	425	22	114	20	27	6	1	20	1	1	1	8	16	20	109	8	24	1	17	9	
継続	17				10			1				1	1	2				1	1		
専門家派遣	86	6	31	2	6		1	6	5		2		2		14	2	7		1		1
新規長期	7	2	1		3			1													
新規短期	42		19	1	2		1	4			1				6	2	5		1		
継続長期	29	3	10	1				1	4		1		1		7						1
継続短期	8	1	1		1				1				1		1		2				
調査団派遣	259	13	4	79	35	13		28					1		7	3			21	3	52
新規	255	13	4	79	35	13		24					1		7	3			21	3	52
継続	4							4													
協力隊派遣	144		26	1				1		3			5				85	6	13	2	2
新規	49		6										2				29	4	6		2
継続	95		20	1				1		3			3				56	2	7	2	
その他ボランティア	1																1				
新規	1																1				

全世界

調査団派遣	218			6	5	19		9			3	4							4	28	140
新規	209			6	5	19		9				4							4	28	134
継続	9										3										6

2002年度 地域・形態・分野別人数実績

国際機関計

	新規	継続	計
研修員合計	31	3	34
専門家合計	4	29	33
調査団合計	0	0	0
協力隊合計	0	0	0
その他ボランティア合計	15	26	41

計画・行政		公益・公共事業				農林・水産				鉱工業		エネルギー	商業・観光		人的資源		保健医療	社会福祉	その他
開発計画	行政	公営事業	運輸交通	社会基盤	通信放送	農業	畜産	林業	水産	鉱業	工業		商業貿易	観光	人的資源	科学文化			

国際機関

国際機関

研修員受入	34				3				1				1	16			12		1	
新規	31				3				1				1	13			12		1	
継続	3													3						
専門家派遣	33	3	3		2	2	1		2			9	1	1			6		1	2
新規長期	3								1								1		1	
新規短期	1																			1
継続長期	28	3	3		2	2	1		1			8	1	1			5			1
継続短期	1											1								
その他ボランティア	41		3			6			4	3	1	1			1		3	3	4	12
新規	15					3			1	1		1					1	1	2	5
継続	26		3			3			3	2	1				1		2	2	2	7

8. 2002年度 国・形態・分野別人数実績

総合計

38,988 人

	新規	継続	計
研修員合計	19,683	1,178	20,861
専門家合計	2,802	1,733	4,535
調査団合計	8,505	211	8,716
協力隊合計	1,234	2,436	3,670
その他ボランティア合計	529	677	1,206

*その他ボランティアの内訳
 シニア海外ボランティア
 日系社会シニアボランティア
 国連ボランティア
 日系社会青年ボランティア

8
2002年度
国・形態・分野別
人数実績

