

# 第2部 2001年度 人数実績

1. 2001年度形態別受入・派遣実績（2002年3月31日現在）

形 態	新規	継続	合計
一 般 技 術 研 修 員	7,727	861	8,588
（カウンターパート研修員）	1,170	139	1,309
政 府 一 般 要 請 研 修 員	39		39
第 三 国 研 修 員	2,273	101	2,374
第 二 国 研 修 員	8,942	20	8,962
有 償 研 修 員	3		3
国 際 機 関 研 修 員	32	2	34
開 発 協 力 研 修 員	27		27
移 住 研 修 員	74		74
青 年 招 へ い 研 修 員	1,748		1,748
日 系 研 修 員	159	33	192
研 修 員 受 入 合 計	21,024(6,261)	1,017(311)	22,041(6,572)
一 般 技 術 専 門 家	1,165	706	1,871
開 発 福 祉 専 門 家	9		9
第 三 国 専 門 家	118	16	134
在 外 技 術 研 修 講 師	132		132
国 際 機 関 専 門 家	5	35	40
日 系 社 会 専 門 家		1	1
プ ロ ジ ェ ク ト 方 式 専 門 家	1,689	1,002	2,691
開 発 協 力 専 門 家	30	16	46
無 償 資 金 協 力 専 門 家	2	6	8
災 害 援 助 等 協 力 専 門 家	3		3
援 助 効 率 促 進 専 門 家	80	72	152
専 門 家 派 遣 合 計	3,233(311)	1,854(206)	5,087(517)
研 修 員 受 入 調 査 団	195	3	198
海 外 技 術 協 力 調 査 団	476	15	491
開 発 調 査 調 査 団	3,629	193	3,822
海 外 開 発 計 画 調 査 団	1,129		1,129
資 源 開 発 協 力 基 礎 調 査 団	166		166
海 外 農 林 業 開 発 協 力 問 題 調 査 団	18		18
プ ロ ジ ェ ク ト 方 式 調 査 団	1,136	31	1,167
専 門 家 等 福 利 厚 生 調 査 団	54	2	56
専 門 家 養 成 確 保 調 査 団	6		6
無 償 資 金 協 力 調 査 団	1,499	77	1,576
開 発 協 力 調 査 団	65		65
青 年 海 外 協 力 隊 調 査 団	199	4	203
移 住 事 業 調 査 団	14	2	16
災 害 援 助 等 協 力 調 査 団	31		31
援 助 効 率 促 進 調 査 団	774	44	818
調 査 団 派 遣 合 計	9,391(1,008)	371(27)	9,762(1,035)
一 般 隊 員	1,033	2,401	3,434
シ ニ ア 隊 員	101	210	311
調 整 員	3	16	19
協 力 隊 派 遣 合 計	1,137(640)	2,627(1,329)	3,764(1,969)
シ ニ ア 海 外 ボ ラ ン テ ィ ア	337	260	597
日 系 社 会 シ ニ ア ボ ラ ン テ ィ ア	23	38	61
国 連 ボ ラ ン テ ィ ア	16	26	42
日 系 社 会 青 年 ボ ラ ン テ ィ ア	62	134	196
そ の 他 ボ ラ ン テ ィ ア 派 遣 合 計	438(111)	458(174)	896(285)

1. 2001年度形態別受入・派遣実績

※ カウンターパート研修員は、一般技術研修員に含まれる。

※ 合計の（ ）内は女性数。

## 2. 形態別・分野別・人数実績

### (1) 1997年度

(単位:人・%)

分野 形態	合計	計画・行政		公共・公益事業				農林・水産				鉱工業		エネルギー	商業・観光		人的資源		保健医療	社会福祉	その他	
		開発計画	行政	公益事業	運輸交通	社会基盤	通信放送	農業	畜産	林業	水産	鉱業	工業		商業貿易	観光	人的資源	科学文化				
研修員受入 (構成比)	11,399 100.0	493 4.3	1,739 15.3	235 2.1	649 5.7	530 4.6	534 4.7	1,001 8.8	216 1.9	195 1.7	294 2.6	107 0.9	773 6.8	282 2.5	441 3.9	71 0.6	2,312 20.2	59 0.5	1,237 10.9	214 1.9	17 0.1	
専門家派遣 (構成比)	3,050 100.0	94 3.1	285 9.3	90 3.0	219 7.2	133 4.4	84 2.8	391 12.8	124 4.1	165 5.4	119 3.9	54 1.8	722 7.3	52 1.7	51 1.7	6 0.2	284 9.3	33 1.1	474 15.3	91 3.0	79 2.6	
調査団派遣 (構成比)	8,886 100.0	415 4.7	543 6.1	684 7.7	1,144 13.0	689 7.8	109 1.2	1,014 11.4	71 0.8	315 3.5	298 3.4	331 3.7	668 7.5	457 5.1	31 0.3	53 0.6	456 5.1	9 0.1	771 8.7	34 0.4	794 8.9	
協力隊派遣 (構成比)	1,153 100.0		141 12.2	5 0.4	1 0.1	40 3.5	9 0.8	133 11.5	34 2.9	23 2.0	14 1.2		108 9.4		6 0.5	1 0.1	343 29.8	114 9.9	170 14.7	2 0.2	9 0.8	
その他ボランティア (構成比)		0.0	0.0	0.0	0.0	0.0	0.0	0.0	0.0	0.0	0.0	0.0	0.0	0.0	0.0	0.0	0.0	0.0	0.0	0.0	0.0	0.0
移住者 (構成比)		0.0	0.0	0.0	0.0	0.0	0.0	0.0	0.0	0.0	0.0	0.0	0.0	0.0	0.0	0.0	0.0	0.0	0.0	0.0	0.0	0.0

### (2) 1998年度

(単位:人・%)

分野 形態	合計	計画・行政		公共・公益事業				農林・水産				鉱工業		エネルギー	商業・観光		人的資源		保健医療	社会福祉	その他	
		開発計画	行政	公益事業	運輸交通	社会基盤	通信放送	農業	畜産	林業	水産	鉱業	工業		商業貿易	観光	人的資源	科学文化				
研修員受入 (構成比)	19,718 100.0	690 3.5	4,881 24.7	306 1.6	633 3.2	512 2.6	578 2.9	1,099 5.6	215 1.1	211 1.1	356 1.8	139 0.7	900 4.6	285 1.4	1,110 5.6	78 0.4	2,923 14.8	69 0.5	2,428 12.3	2,123 10.8	162 0.8	
専門家派遣 (構成比)	3,423 100.0	143 4.2	354 10.3	82 2.4	199 5.8	142 4.1	78 2.3	382 11.2	117 3.4	138 4.0	135 3.9	67 2.0	238 7.0	55 1.6	54 1.6	7 0.2	303 8.9	24 0.7	487 14.2	313 9.1	105 3.1	
調査団派遣 (構成比)	8,482 100.0	393 4.6	770 9.1	717 8.5	925 11.0	691 8.1	165 1.2	741 8.7	84 1.0	288 3.4	254 3.0	271 3.2	571 6.7	581 6.8	45 0.5	108 1.3	321 3.8	5 0.1	772 9.1	53 0.6	787 9.3	
協力隊派遣 (構成比)	1,170 100.0		141 12.1	8 0.7		50 4.3	9 0.8	146 12.5	29 2.5	18 1.5	24 2.1	2 0.2	96 8.2		1 0.1	5 0.4	320 27.2	103 8.8	185 15.8	1 0.1	32 2.7	
その他ボランティア (構成比)		0.0	0.0	0.0	0.0	0.0	0.0	0.0	0.0	0.0	0.0	0.0	0.0	0.0	0.0	0.0	0.0	0.0	0.0	0.0	0.0	0.0
移住者 (構成比)		0.0	0.0	0.0	0.0	0.0	0.0	0.0	0.0	0.0	0.0	0.0	0.0	0.0	0.0	0.0	0.0	0.0	0.0	0.0	0.0	0.0

## (3) 1999年度

(単位:人・%)

分野 形態	合計	計画・行政		公共・公益事業				農林・水産				鉱工業		エネルギー	商業・観光		人的資源		保健医療	社会福祉	その他	
		開発計画	行政	公益事業	運輸交通	社会基盤	通信放送	農業	畜産	林業	水産	鉱業	工業		商業貿易	観光	人的資源	科学文化				
研修員受入 (構成比)	17,903 100.0	720 4.0	2,422 13.5	957 5.3	541 3.0	531 3.0	698 3.9	1,312 7.3	320 1.8	426 2.4	331 1.8	111 0.6	726 4.1	318 1.8	672 3.8	74 0.4	3,885 21.7	68 0.4	3,154 17.6	500 2.8	137 0.8	
専門家派遣 (構成比)	4,003 100.0	167 4.2	453 11.3	102 2.5	285 7.1	159 4.0	111 2.8	437 10.9	128 3.2	166 4.1	122 3.0	60 1.5	292 7.3	72 1.8	59 1.5	9 0.2	356 8.9	19 0.5	553 14.0	306 7.6	146 3.6	
調査員派遣 (構成比)	8,818 100.0	471 5.3	614 7.0	949 10.5	913 10.4	648 7.3	72 0.8	730 8.3	124 1.4	314 3.6	305 3.5	282 3.2	555 6.3	420 4.8	33 0.4	134 1.5	438 5.0	14 0.2	783 8.9	78 0.9	941 10.7	
協力隊派遣 (構成比)	1,290 100.0		160 12.4	5 0.4	2 0.2	44 3.4	4 0.3	155 12.0	28 2.2	28 2.2	17 1.3		115 8.9		4 0.3	7 0.5	368 28.6	102 7.9	234 18.1	3 0.2	14 1.1	
その他ボランティア (構成比)	202 100.0		13 6.4	5 2.5	1 0.5	4 2.0	3 1.5	14 6.9	2 1.0	1 0.5	1 0.5		24 11.9	2 1.0	4 2.0		82 40.5	11 5.4	9 4.5	8 4.0	18 8.9	
移住者 (構成比)		0.0	0.0	0.0	0.0	0.0	0.0	0.0	0.0	0.0	0.0	0.0	0.0	0.0	0.0	0.0	0.0	0.0	0.0	0.0	0.0	0.0

2. 形態別・分野別・人数  
実績

## (4) 2000年度

(単位:人・%)

分野 形態	合計	計画・行政		公共・公益事業				農林・水産				鉱工業		エネルギー	商業・観光		人的資源		保健医療	社会福祉	その他	
		開発計画	行政	公益事業	運輸交通	社会基盤	通信放送	農業	畜産	林業	水産	鉱業	工業		商業貿易	観光	人的資源	科学文化				
研修員受入 (構成比)	17,513 100.0	1,503 8.6	2,936 16.8	385 2.2	530 3.0	530 3.0	722 4.1	1,235 7.1	350 2.0	265 1.5	427 2.4	96 0.5	862 4.9	387 2.2	893 5.1	108 0.6	3,527 20.3	73 0.4	2,184 12.5	456 2.6	43 0.2	
専門家派遣 (構成比)	3,381 100.0	139 4.1	458 13.5	76 2.2	220 6.5	162 4.8	68 2.0	356 10.5	114 3.4	118 3.5	116 3.4	84 2.5	158 4.7	69 2.0	80 2.4	9 0.3	406 12.0	19 0.6	558 16.5	104 3.1	67 2.0	
調査員派遣 (構成比)	9,428 100.0	660 7.0	497 5.3	992 9.6	1,075 11.3	690 7.3	56 0.6	958 10.2	89 0.9	388 4.1	325 3.5	313 3.3	589 6.2	489 5.2	29 0.3	100 1.1	536 5.7	34 0.4	646 6.9	70 0.7	979 10.4	
協力隊派遣 (構成比)	1,370 100.0		194 14.2	4 0.3	1 0.1	37 2.7	7 0.5	150 10.9	31 2.3	22 1.6	17 1.2	1 0.1	114 8.3		2 0.1	6 0.4	410 30.1	105 7.7	243 17.7	13 0.9	13 0.9	
その他ボランティア (構成比)	276 100.0		29 10.5	1 0.4	8 2.9	10 3.6	5 1.8	31 11.2	1 0.4	2 0.7	4 1.4	2 0.7	37 13.4	2 0.7	19 6.9	2 0.7	72 26.2	11 4.0	17 6.2	11 4.0	12 4.3	
移住者 (構成比)		0.0	0.0	0.0	0.0	0.0	0.0	0.0	0.0	0.0	0.0	0.0	0.0	0.0	0.0	0.0	0.0	0.0	0.0	0.0	0.0	0.0

## (5) 2001年度

(単位:人・%)

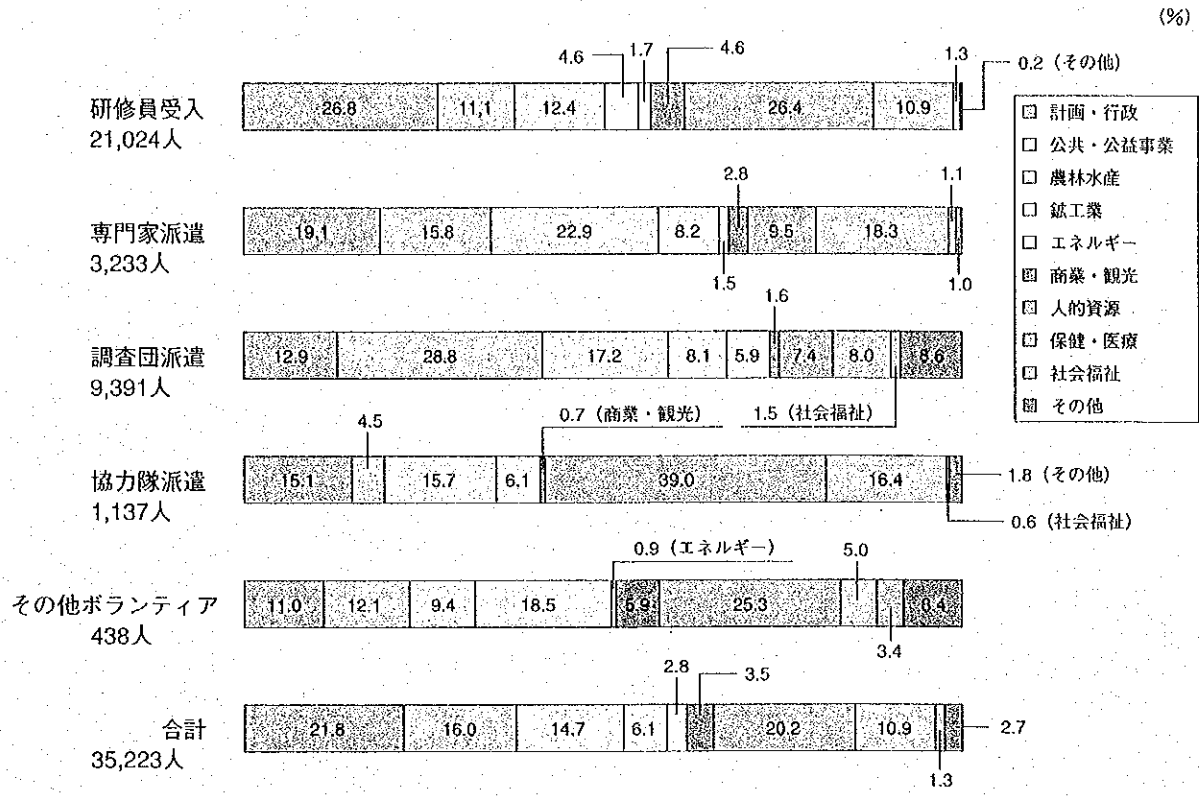
分野 形態	合計	計画・行政		公共・公益事業				農林・水産				鉱工業		エネルギー	商業・観光		人的資源		保健医療	社会福祉	その他
		開発計画	行政	公益事業	運輸交通	社会基盤	通信放送	農業	畜産	林業	水産	鉱業	工業		商業貿易	観光	人的資源	科学文化			
研修員受入	21,024	778	4,865	622	574	534	600	1,669	301	244	400	140	830	362	813	147	5,471	73	2,288	267	48
(構成比)	100.0	3.7	23.1	3.0	2.7	2.5	2.9	7.9	1.4	1.2	1.9	0.7	3.9	1.7	3.9	0.7	26.1	0.3	10.9	1.3	0.2
専門家派遣	3,233	140	476	94	187	142	87	329	134	154	123	92	172	48	79	11	298	8	593	34	32
(構成比)	100.0	4.3	14.7	2.9	5.8	4.4	2.7	10.2	4.1	4.8	3.8	2.8	5.3	1.5	2.4	0.3	9.2	0.2	18.5	1.1	1.0
調査員派遣	9,391	421	793	729	1,010	811	156	906	60	328	322	330	427	556	38	108	654	45	748	143	806
(構成比)	100.0	4.5	8.4	7.8	10.8	8.6	1.7	9.6	0.6	3.5	3.4	3.5	4.5	5.9	0.4	1.2	7.0	0.5	8.0	1.5	8.6
協力隊派遣	1,137		172	5		44	2	128	26	14	11	1	68		3	5	337	106	187	7	21
(構成比)	100.0	0.0	15.1	0.4	0.0	3.9	0.2	11.3	2.3	1.2	1.0	0.1	6.0	0.0	0.3	0.4	29.7	9.3	16.4	0.6	1.8
その他ボランティア	438		48	13	12	24	4	31	3		7	1	80	4	24	2	92	19	22	15	37
(構成比)	100.0	0.0	11.0	3.0	2.7	5.5	0.9	7.1	0.7	0.0	1.6	0.2	18.3	0.9	5.5	0.5	21.0	4.3	5.0	3.4	8.4
移住者																					
(構成比)	0.0	0.0	0.0	0.0	0.0	0.0	0.0	0.0	0.0	0.0	0.0	0.0	0.0	0.0	0.0	0.0	0.0	0.0	0.0	0.0	0.0

## (6) 累 計

(単位:人・%)

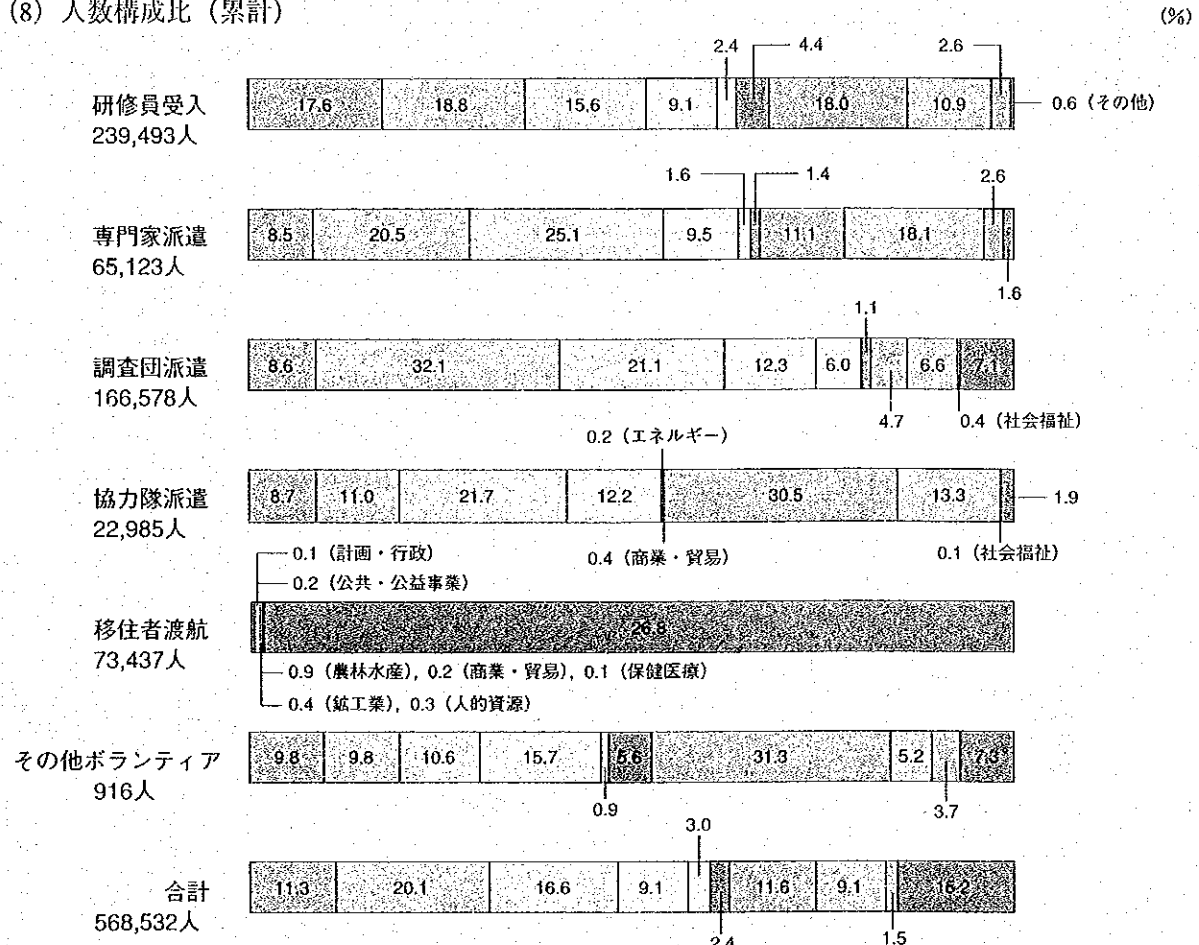
分野 形態	合計	計画・行政		公共・公益事業				農林・水産				鉱工業		エネルギー	商業・観光		人的資源		保健医療	社会福祉	その他
		開発計画	行政	公益事業	運輸交通	社会基盤	通信放送	農業	畜産	林業	水産	鉱業	工業		商業貿易	観光	人的資源	科学文化			
研修員受入	239,493	7,508	34,564	4,902	14,422	10,258	15,342	21,919	4,345	4,180	6,936	3,147	18,537	5,848	9,321	1,306	41,585	1,556	26,129	6,235	1,453
(構成比)	100.0	3.1	14.4	2.0	6.0	4.3	6.4	9.2	1.8	1.7	2.9	1.3	7.7	2.4	3.9	0.5	17.7	0.6	10.9	2.6	0.6
専門家派遣	65,123	1,644	3,924	1,424	5,394	3,637	2,894	8,783	2,000	2,663	2,928	1,765	4,409	1,016	768	149	5,905	1,293	11,794	1,708	1,025
(構成比)	100.0	2.5	6.0	2.2	8.3	5.6	4.4	13.5	3.1	4.1	4.5	2.7	6.8	1.6	1.2	0.2	9.1	2.0	18.0	2.6	1.6
調査員派遣	166,578	8,164	6,236	11,020	22,025	15,573	4,882	22,601	1,528	5,621	5,398	8,495	11,956	9,965	574	1,210	7,166	655	10,928	746	11,835
(構成比)	100.0	4.9	3.7	6.6	13.2	9.3	2.9	13.8	0.9	3.4	3.2	5.1	7.2	6.0	0.3	0.7	4.3	0.4	6.6	0.4	7.1
協力隊派遣	22,985	91	1,898	133	186	1,517	698	3,189	886	368	554	24	2,780	38	65	25	5,239	1,771	3,053	34	426
(構成比)	100.0	0.4	8.3	0.6	0.8	6.6	3.0	13.9	3.9	1.6	2.4	0.1	12.1	0.2	0.3	0.1	22.7	7.7	13.3	0.1	1.9
その他ボランティア	916		90	19	21	38	12	76	6	3	12	3	141	8	47	4	246	41	48	34	67
(構成比)	100.0	0.0	9.8	2.1	2.3	4.1	1.3	8.3	0.7	0.3	1.3	0.3	15.4	0.9	5.1	0.4	27.0	4.5	5.2	3.7	7.3
移住者	73,437		96	5	2	33	80	608	29	2	6	1	292	7	100	18	217	11	56	10	71,864
(構成比)	100.0	0.0	0.1	0.0	0.0	0.1	0.1	0.8	0.0	0.0	0.0	0.0	0.4	0.0	0.1	0.0	0.3	0.0	0.1	0.0	98.1

(7) 人数構成比 (2001年度)



2. 形態別・分野別・人数  
実績

(8) 人数構成比 (累計)



### 3. 形態別・地域別・分野別人数実績

#### (1) 2001年度(二国間)

(単位:人)

形態	地域名	分野 合計	計画・行政		公共・公益事業				農林・水産				鉱工業		エネルギー	商業・観光		人的資源		保健医療	社会福祉	その他
			開発計画	行政	公益事業	運輸交通	社会福祉	通信放送	農業	畜産	林業	水産	鉱業	工業		商業貿易	観光	人的資源	科学文化			
研修員受入	アジア地域	14,294	630	3,857	422	260	306	365	1,052	72	130	95	70	635	219	446	72	4,303	20	1,232	170	28
	中近東地域	848	18	159	49	70	36	29	42	6	3	25	13	96	46	38	26	70	17	95	10	
	アフリカ地域	2,505	59	335	38	91	87	81	357	68	41	57	8	43	17	74	15	684	7	414	28	
	北米・中南米地域	2,474	33	354	107	92	84	91	191	150	57	99	43	139	36	141	20	264	22	489	42	20
	大洋州地域	521	6	84	3	37	18	31	10	1	3	123	3	9	7	11	11	115	2	34	13	
	欧州地域	350	31	76	3	24	3	3	17	4	1		3	8	17	103	3	23	5	22	4	
	合計	20,992	778	4,865	622	574	534	609	1,669	301	244	409	140	830	342	813	147	5,459	73	2,286	267	48
専門家派遣	アジア地域	1,993	71	358	48	134	199	76	173	76	95	36	56	107	34	44	9	176	4	347	22	18
	中近東地域	261	7	28	18	13	11	2	32	2	3	18	6	17	8	7		30	3	51	3	2
	アフリカ地域	273	23	17	8	5	4	3	30	2	12	18		6				55		78	2	10
	北米・中南米地域	596	31	56	12	29	17	6	85	49	34	42	26	39	1	18	1	29	1	112	6	1
	大洋州地域	45	1	3	7	6			2		8	5			3	1	1	2		5	1	
	欧州地域	59	6	14	1		1		6	5	2	1	3	3	2	9		5				1
	合計	3,227	139	476	94	187	142	87	329	134	154	129	91	172	48	79	11	297	8	593	34	32
調査員派遣	アジア地域	5,338	240	662	445	688	487	116	422	41	179	43	98	270	372	27	30	353	39	358	97	351
	中近東地域	579	7	28	45	139	83	3	42	2	7	28	54	14	16	7	4	32	2	38		36
	アフリカ地域	1,476	59	5	111	97	79	37	247		37	151	19	37	85		39	194		171	9	99
	北米・中南米地域	1,466	73	73	78	69	142		169	12	101	83	146	82	69	4	33	30	4	127	15	155
	大洋州地域	157	9	8	1	7	10		1		4	14	13		3			31		24	4	28
	欧州地域	247	22	17	27	19	9		24	5				24	11		2	1		13	4	69
	全世界	138	11		21		1		1			3						3		17	14	57
合計	9,391	421	793	729	1,010	811	156	906	60	328	322	330	427	556	38	108	654	45	748	143	806	
協力員派遣	アジア地域	319		47	2		14	2	22	9	2	2		19		1	2	95	25	66	1	8
	中近東地域	67		10			5		3		1	1		7			1	14	16	9		
	アフリカ地域	274		43	1		5		53	5	7	3	1	15		1	1	77	21	30	4	7
	北米・中南米地域	312		50	2		9		43	9	1	2		21		1		72	35	69	1	6
	大洋州地域	117		15			11		6	3	1	3		4			1	48	7	18		
	欧州地域	48		7					1		2			2				30	1	4	1	
合計	1,137		172	5		44	2	128	26	14	11	1	58		3	5	337	106	187	7	21	
その他ボランティア	アジア地域	146		20	5	6	6	2	14				5	32	3	12		12	9	7	4	9
	中近東地域	42		9	1		3		1				1	15		6	1	4				1
	アフリカ地域	6												3		1		2				
	北米・中南米地域	190		14	6	4	4		12	2		1	1	21	1	3		70	10	8	11	22
	大洋州地域	38		3	1	2	9	2	2					9		1	1	2		5		1
合計	422		46	13	12	22	4	29	2		7	1	69	4	23	2	90	19	20	15	33	

2001年度(国際機関)

(単位:人)

形態	地域名	分野 合計	計画・行政		公共・公益事業				農林・水産				鉱工業		エネルギー	商業・観光		人的資源		保健医療	社会福祉	その他
			開発計画	行政	公益事業	運輸交通	社会基盤	通信放送	農業	畜産	林業	水産	鉱業	工業		商業貿易	観光	人的資源	科学文化			
研修員受入	アジア地域	14													14			12				
	中近東地域	15													3							
	北米・中南米地域	3													3							
	合計	32													20			12				
専門家派遣	アジア地域	3																				
	中近東地域	1																	1			
	大洋州地域	1												1								
	欧州地域	1	1																			
	合計	6	1											3	1				1			
その他ボランティア	アジア地域	3		1						1												1
	アフリカ地域	4					1										1		1		1	
	北米・中南米地域	7					1			1								1		1		3
	大洋州地域	2		1							1											
	合計	16		2			2			2	1						1		2		2	4

3 形態別・地域別・分野別  
別人数実績



(2) 累 計 (二国間)

(単位:人)

形態	地域名	分野		公共・公益事業				農林・水産				鉱工業		商業・観光		人的資源		保健医療	社会福祉	その他		
		合計	関係計画	行政	公益事業	運輸交通	社会基盤	送迎放送	農業	畜産	林業	水産	鉱業	工業	エネルギー	商業貿易	観光				人的資源	科学文化
別修員受入	アジア地域	144,347	4,718	22,957	3,009	7,406	6,140	6,414	13,267	2,347	2,291	2,333	1,348	10,267	2,732	4,874	671	32,745	985	14,053	4,779	1,011
	中近東地域	18,463	473	2,561	516	1,852	1,126	1,993	1,316	154	63	522	335	2,478	968	498	151	1,295	129	1,723	246	64
	アフリカ地域	21,948	805	2,075	323	1,301	1,064	2,038	2,854	462	568	690	266	1,720	266	546	115	2,743	49	3,534	342	67
	北米・中南米地域	39,003	926	4,421	668	2,911	1,561	3,688	3,395	1,265	964	2,361	1,079	3,306	1,058	1,773	275	2,914	301	5,485	503	178
	大洋州地域	6,275	124	960	69	462	245	693	261	46	195	695	35	189	68	172	60	1,434	25	360	226	14
	欧州地域	4,262	306	1,147	57	197	37	137	260	30	11	32	30	150	150	1,300	21	79	20	265	25	8
	全世界	1														1						
	合計	234,299	7,352	34,061	4,642	14,129	10,173	14,963	21,454	4,306	4,092	6,633	3,113	18,110	5,242	9,164	1,293	41,210	1,509	25,390	6,121	1,342
専門系派遣	アジア地域	38,712	975	2,688	1,001	3,210	2,588	1,579	5,498	1,139	1,767	859	823	2,707	615	528	72	3,551	867	6,878	853	514
	中近東地域	5,662	146	257	137	676	247	235	454	75	12	425	198	557	118	39	11	517	181	974	261	142
	アフリカ地域	4,944	185	128	99	233	218	212	624	156	243	281	35	292	57	26	10	719	51	1,289	47	129
	北米・中南米地域	12,273	165	588	137	927	442	647	1,923	592	520	751	624	772	147	97	32	924	150	2,309	394	132
	大洋州地域	955	19	35	12	88	24	61	84	1	96	262	7	14	15	4	3	32		156	20	22
	欧州地域	882	59	153	27	73	21	6	53	33	6	3	12	73	52	56	9	23	5	116	78	24
	全世界	83	1			5								1				1		57	17	1
	合計	63,511	1,550	3,849	1,413	5,212	3,540	2,740	8,636	1,996	2,644	2,581	1,699	4,326	1,004	750	137	5,767	1,254	11,779	1,670	964
調査員派遣	アジア地域	91,776	4,849	3,741	6,551	13,296	9,287	2,901	12,773	918	2,958	1,286	3,538	7,668	5,757	441	556	3,992	574	5,541	532	5,617
	中近東地域	14,743	605	634	1,207	2,178	1,245	403	1,849	43	106	396	766	1,463	1,224	27	265	576	23	937	34	562
	アフリカ地域	20,197	820	137	2,166	1,779	2,566	701	3,090	130	810	1,209	611	449	1,118	4	97	1,462	2	1,795	47	1,253
	北米・中南米地域	27,912	942	1,099	1,441	3,573	2,105	677	4,325	368	1,339	1,508	2,770	1,298	1,284	59	213	816	48	1,938	58	2,001
	大洋州地域	4,335	129	83	169	725	216	162	119	25	283	757	405		245	6	36	196	8	320	11	439
	欧州地域	3,764	238	519	435	436	75	4	169	24	91	3	43	473	319	16	43	53		240	38	545
	全世界	3,851	581	23	51	37	59	34	356	20	34	18	362	605	18	21		71		107	26	1,418
	合計	166,578	8,164	6,236	11,020	22,025	15,573	4,882	22,601	1,528	5,621	5,393	8,495	11,956	9,965	574	1,210	7,166	655	10,978	746	11,835
協力者派遣	アジア地域	7,057	28	483	43	31	328	215	1,301	351	166	189	14	868	18	17	6	1,571	439	913	4	122
	中近東地域	1,589	5	177	10	6	261	17	85	72	23	33		221	1		3	332	140	158	2	43
	アフリカ地域	7,001	38	483	56	127	653	324	972	235	118	136	10	980	13	17	6	1,489	400	851	8	84
	北米・中南米地域	4,868	12	447	14	12	100	98	654	178	90	101		454		20	2	1,103	634	786	15	148
	大洋州地域	1,921	8	227	6	8	163	42	160	37	23	88		229	6	9	8	498	114	289		6
	欧州地域	409		81	4		2		3		8			15		1		231	29	29	2	4
	合計	22,845	91	1,898	133	184	1,507	696	3,175	884	353	547	24	2,767	38	64	25	5,224	1,756	3,026	31	407
移住者	北米・中南米地域	73,011		68	5	2	21	62	608	28	2	6		215	6	71	17	217	11	53	10	71,609
	大洋州地域	426		28			12	18		1			1	77	1	29	1			3		255
	合計	73,437		96	5	2	33	80	608	29	2	6	1	292	7	100	18	217	11	56	10	71,864
その他ボランティア	アジア地域	284		27	6	10	13	6	32	1		8	1	64	3	32	2	26	15	15	9	12
	中近東地域	79		17	1	2	4	3	4				1	23	2	7	1	8	2	2		2
	アフリカ地域	6												3		1		2				
	北米・中南米地域	450		34	8	6	6	1	32	3	2	2	2	39	3	5		197	18	22	25	45
	大洋州地域	60		6	2	3	10	2	3				1	12		1	1	10	2	6		1
	合計	879		84	19	21	33	12	71	4	2	12	3	141	8	46	4	243	37	45	34	60

累 計 (国際機関)

(単位:人)

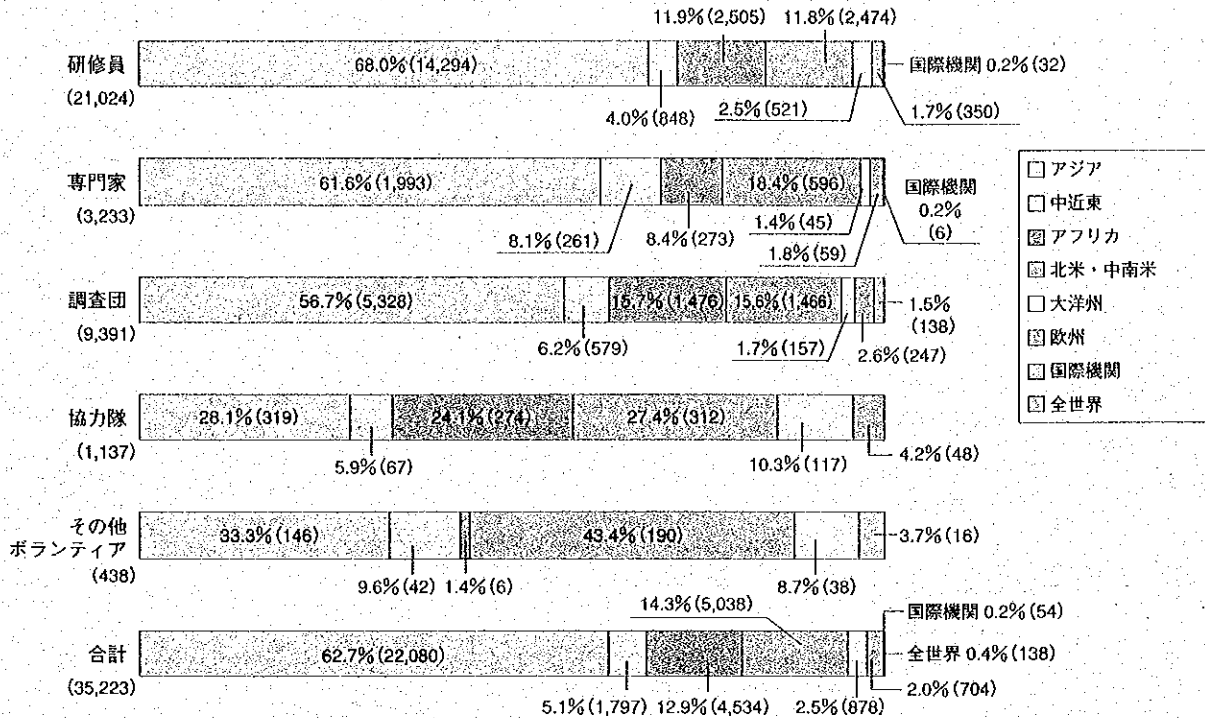
形態	地域名	分野 合計	計画・行政		公共・公益事業				農林・水産				鉱工業		エネルギー	商業・観光		人的資源		保健医療	社会福祉	その他
			開発計画	行政	公益事業	運輸交通	社会福祉	通信放送	農業	畜産	林業	水産	鉱業	工業		商業貿易	観光	人的資源	科学文化			
別種員受入	アジア地域	3,919	15	342	215	216	58	302	393	36	81	288	31	311	508	88	8	144	41	534	110	98
	中近東地域	547	20	68	42	29	5	38	3		4	5	2	15	29	23		183		49	2	10
	アフリカ地域	429	118	48	2	5	11	17	58	3		3		45		39	4	42		33	1	
	北米・中南米地域	97	1	3	1	20	6	13	4		2	4	1	6	23	1	1	3		7		1
	大洋州地域	49	1	17		1		2	1					2	3				6	14	1	1
	欧州地域	153	1	5		22	5	7	6		1	3		48	43	6		3		2		1
	合計	5,194	156	503	260	293	85	379	465	39	88	303	34	427	606	157	13	376	47	739	114	111
専門家派遣	アジア地域	1,372	79	56	10	153	91	138	105		8	340	43	73	12	16	12	109	38	7	32	50
	中近東地域	38		3				4		2				3				21		1	3	1
	アフリカ地域	59	3	5		4	5	2	17	2	3		2	3		1			1	5		6
	北米・中南米地域	62	7	5		14	1	1	20		8			2		1						3
	大洋州地域	41	4			5		4				3	21	1					3			
	欧州地域	30	1	6	1	6		4						1				5		2	3	1
	全世界	10						1	5			4										
合計	1,612	94	75	11	182	97	154	147	4	19	347	66	83	12	18	12	138	39	15	38	61	
協力員派遣	アジア地域	58		4		2	3		7	1	2		5		1		6	6	11	1	9	
	中近東地域	6							1										1	1		3
	アフリカ地域	28					3	1	3				3				5	2	6		5	
	北米・中南米地域	24		5			1		2			1						6	6	2	1	
	大洋州地域	22		1			3	1	1	1		3		5				4		3		
	欧州地域	2										1										1
	合計	140		10		2	10	2	14	2		7		13		1		15	15	27	3	19
その他ボランティア	アジア地域	12		4			2		2		1							1				2
	中近東地域	1																		1		
	アフリカ地域	9					1		1							1		2	2	1		1
	北米・中南米地域	12		1			2		2	1								1	1	1		3
	大洋州地域	3		1						1												1
	合計	37		6			5		5	2	1					1		3	4	3		7

3. 形態別・地域別・分野別人数実績

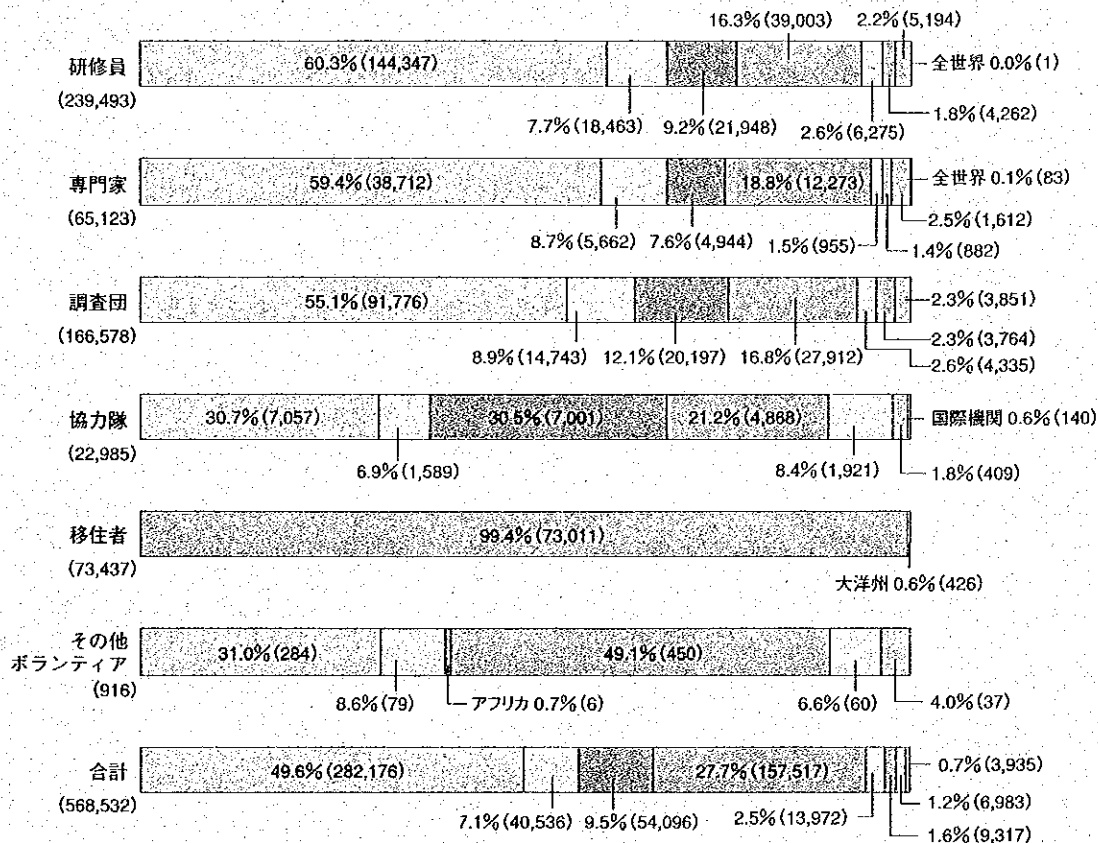
#### 4. 形態別・地域別受入、派遣実績

##### (1) 2001年度

(単位：人数)



##### (2) 累計



4. 形態別・地域別受入、派遣実績

5. 専門家派遣実績内訳

(1) 2001年度事業別、専門家短・長期別派遣実績表(2002年3月31日現在)

事業区分	形態	新規	継続	総計	
海外技術協力事業	短期	一般技術専門家	963	93	1,056
		開発福祉専門家	9		9
		第三国専門家	118	16	134
		在外技術研修講師	132		132
		国際機関専門家	1	5	6
		短期合計	1,223	114	1,337
	長期	一般技術専門家	202	613	815
		国際機関専門家	4	30	34
		日系社会専門家		1	1
	長期合計	206	644	850	
	合計	一般技術専門家	1,165	706	1,871
		開発福祉専門家	9		9
		第三国専門家	118	16	134
在外技術研修講師		132		132	
国際機関専門家		5	35	40	
日系社会専門家			1	1	
総合計	1,429	758	2,187		
プロジェクト方式技術協力事業	短期	1,317	126	1,443	
	長期	372	876	1,248	
	合計	1,689	1,002	2,691	
開発協力事業	短期	27	1	28	
	長期	3	15	18	
	合計	30	16	46	
無償資金協力事業	短期				
	長期	2	6	8	
	合計	2	6	8	
災害援助等協力事業	短期	3		3	
	長期				
	合計	3		3	
援助効率促進事業	短期	27	9	36	
	長期	53	63	116	
	合計	80	72	152	
総合計	短期	2,597	250	2,847	
	長期	636	1,604	2,240	
	合計	3,233	1,854	5,087	

5. 専門家派遣実績内訳

## (2) 専門家赴任時現職別派遣実績表

新規

事業区分	短・長期別	国家公務員	地方公務員	特殊法人	特定独立 行政法人 (国公基準)	特定独立 行政法人 (国公以外)	民間	自営	JICA 特別嘱託	JICA 役職員	国際協力 専門員	無職	計
海外技術協力事業	短期	472	112	51	1	33	426	18			16	94	1,223
	長期	45	9	14	1	4	82			8	6	37	206
	合計	517	121	65	2	37	508	18		8	22	131	1,429
プロジェクト方式技術協力事業	短期	413	85	59	5	90	484	17	3		12	149	1,317
	長期	66	22	13	1	13	158	2		16	8	73	372
	合計	479	107	72	6	103	642	19	3	16	20	222	1,689
開発協力事業	短期	6	6			5	6	1				3	27
	長期	1	1								1		3
	合計	7	7			5	6	1			1	3	30
無償資金協力事業	短期												
	長期									1	1		2
	合計									1	1		2
災害援助等協力事業	短期	1								1		1	3
	長期												
	合計	1								1		1	3
援助効率促進事業	短期	7	1				4	1	1		5	8	27
	長期						9			6	1	37	53
	合計	7	1				13	1	1	6	6	45	80
合計	短期	899	204	110	6	128	920	37	4	1	33	255	2,597
	長期	112	32	27	2	17	249	2		31	17	147	636
	合計	1,011	236	137	8	145	1,169	39	4	32	50	402	3,233

専門家赴任時現職別派遣実績表

継続

事業区分	短・長期別	国家公務員	地方公務員	特殊法人	特定独立 行政法人 (国公基準)	特定独立 行政法人 (国公以外)	民間	自営	JICA 役職員	国際協力 専門員	無職	計
海外技術協力事業	短期	29	13	4			43	5			20	114
	長期	144	20	55	1	8	218	3	19	22	154	644
	合計	173	33	59	1	8	261	8	19	22	174	758
プロジェクト方式技術協力事業	短期	41	8	8			45	2		1	21	126
	長期	115	37	38	1	17	404	1	16	26	221	876
	合計	156	45	46	1	17	449	3	16	27	242	1,002
開発協力事業	短期						1					1
	長期	7					3				5	15
	合計	7					4				5	16
無償資金協力事業	短期											
	長期						1			3	2	6
	合計						1			3	2	6
援助効率促進事業	短期						2			3	4	9
	長期						8		9	10	36	63
	合計						10		9	13	40	72
合計	短期	70	21	12			91	7		4	45	250
	長期	266	57	93	2	25	634	4	44	61	418	1,604
	合計	336	78	105	2	25	725	11	44	65	463	1,854

## (3) 専門家年齢構成別派遣実績表

新規

事業区分	短・長期別	30歳未満	30～39歳	40～49歳	50～59歳	60～69歳	70歳以上	合計
海外技術協力事業	短期	30	256	450	330	156	1	1,223
	長期	3	53	68	58	24		206
	合計	33	309	518	388	180	1	1,429
プロジェクト方式技術協力事業	短期	43	303	428	359	183	1	1,317
	長期	13	92	135	88	44		372
	合計	56	395	563	447	227	1	1,689
開発協力事業	短期	1	6	10	6	4		27
	長期		1		2			3
	合計	1	7	10	8	4		30
無償資金協力事業	短期							
	長期			1	1			2
	合計			1	1			2
災害援助等協力事業	短期		1	1	1			3
	長期							
	合計		1	1	1			3
援助効率促進事業	短期	1	12	10	3	1		27
	長期	12	27	10	3	1		53
	合計	13	39	20	6	2		80
合計	短期	75	578	899	699	344	2	2,597
	長期	28	173	214	152	69		636
	合計	103	751	1,113	851	413	2	3,233

専門家年齢構成別派遣実績表

継続

事業区分	短・長期別	30歳未満	30～39歳	40～49歳	50～59歳	60～69歳	70歳以上	合計
海外技術協力事業	短期	2	24	28	31	25	4	114
	長期	5	134	214	185	103	3	644
	合計	7	158	242	216	128	7	758
プロジェクト方式技術協力事業	短期	5	33	32	35	21		126
	長期	6	221	261	234	152	2	876
	合計	11	254	293	269	173	2	1,002
開発協力事業	短期			1				1
	長期		3	5	4	3		15
	合計		3	6	4	3		16
無償資金協力事業	短期							
	長期			1	4	1		6
	合計			1	4	1		6
援助効率促進事業	短期	1	6		1	1		9
	長期	5	46	10	2			63
	合計	6	52	10	3	1		72
合計	短期	8	63	61	67	47	4	250
	長期	16	404	491	429	259	5	1,604
	合計	24	467	552	496	306	9	1,854



## (4) 専門家関係省庁別派遣実績表

省庁別	新規			継続		
	短期	長期	合計	短期	長期	合計
総務省	60	9	69	4	6	10
財務省	32	4	36		3	3
文部科学省	319	27	346	25	5	30
厚生労働省	203	27	230	17	25	42
経済産業省	109	38	147	9	42	51
国土交通省	253	52	305	20	57	77
環境省	69	16	85	6	9	15
金融庁	3		3			
内閣府	4	1	5		1	1
人事院	3		3			
公正取引委員会		1	1			
警察庁	32	3	35	1	7	8
防衛庁					1	1
経済企画庁					1	1
科学技術庁					3	3
環境庁	1	1	2	1	29	30
国土庁					1	1
総務庁					1	1
法務省	35	2	37		5	5
外務省	2		2		19	19
大蔵省					7	7
文部省	13	1	14	8	55	63
厚生省	1		1	8	32	40
農林水産省	268	122	390	29	346	375
通商産業省				4	111	115
運輸省					26	26
郵政省					19	19
労働省	1	2	3	1	44	45
建設省				2	63	65
消防庁	13	2	15		6	6
その他	1,176	328	1,504	115	680	795
総計	2,597	636	3,233	250	1,604	1,854

6. 養成確保専門家

区分	継続・新規 人数・M/M	継 続		新 規		合 計	
		人数	延人月	人数	延人月	人数	延人月
養成 専 門 家	派遣前研修			817	467.2	817	467.2
	プロジェクト調整員研修			60	8.1	60	8.1
	評価・モニタリング研修			175	23.2	175	23.2
	技術協力専門家養成研修			139	183.8	139	183.8
	地方自治体職員等 国際協力実務研修			74	17.9	74	17.9
	ジュニア専門員	65	591.9	45	321.3	110	913.2
	ジュニア専門員 フェーズ2			1	0.3	1	0.3
	海外長期研修	57	462.7	29	226.6	86	689.3
	国内長期研修	11	121.5	14	149.0	25	270.5
	専門家育成個人研修	5	54.4	2	13.1	7	67.5
	インターンシップ			52	112.0	52	112.0
	NGO体験プログラム (NGOインターン)			7	7.4	7	7.4
	NGO人材育成研修			12	5.6	12	5.6
	本邦NGOに対する 技術者派遣			1	0.5	1	0.5
	NGO-JICA相互研修			31	3.1	31	3.1
計	138	1,230.5	1,459	1,539.1	1,597	2,769.6	
確 保 専 門 家	登録専門家	3,087		735		3,822	
	公募専門家	62		37		99	
	特別嘱託	14	75.0	21	108.0	35	183.0
	国際協力専門員	83	989.0	10	66.5	93	1,055.5
	専門技術嘱託	2	24.3	2	14.4	4	38.7
計	3,248	1,088.0	805	188.9	4,053	1,277.2	
合 計	3,386	2,318.8	2,264	1,728.0	5,650	4,046.8	

6. 養成確保専門家

## 7. 2001年度 地域・形態・分野別人数実績

## 総合計

41,550人

	新規	継続	計
研修員	21,024	1,017	22,041
専門家	3,233	1,854	5,087
調査団	9,391	371	9,762
協力隊	1,137	2,627	3,764
その他ボランティア※	438	458	896

※ 「その他ボランティア」の内訳

- ・ シニア海外ボランティア
- ・ 日系社会シニアボランティア
- ・ 国連ボランティア
- ・ 日系社会青年ボランティア

## 2001年度 地域・形態・分野別人数実績

### 二国間計

	新規	継続	計
研修員	20,992	1,015	22,007
専門家	3,227	1,819	5,046
調査団	9,391	371	9,762
協力隊	1,137	2,627	3,764
その他ボランティア	422	432	854

単位:人

2001年度  
(二国間)

	計画・行政		公益・公共事業				農林・水産				鉱工業		エネルギー	商業・観光		人的資源		保健医療	社会福祉	その他	
	開発計画	行政	公営事業	運輸交通	社会福祉	通信放送	農業	畜産	林業	水産	鉱業	工業		商業貿易	観光	人的資源	科学文化				
<b>二国間</b>																					
<b>アジア地域</b>																					
研修員受入	14,814	665	3,888	427	286	316	372	1,158	81	143	111	75	560	228	465	72	4,415	27	1,319	178	28
新規	14,294	630	3,857	422	260	306	365	1,052	72	139	96	70	535	219	446	72	4,303	20	1,232	170	28
継続	520	35	31	5	26	10	7	106	9	4	15	5	25	9	19		112	7	87	8	
専門家派遣	2,988	142	459	68	199	170	99	332	117	150	52	75	157	60	58	12	263	6	476	45	48
新規長期	372	33	48	6	21	25	8	44	18	35	4	14	19	5	9	2	32		37	1	11
新規短期	1,621	38	310	42	113	84	68	129	58	60	32	42	88	29	35	7	144	4	310	21	7
継続長期	861	68	89	13	54	51	20	146	38	54	15	17	43	25	12	3	56	2	103	23	29
継続短期	134	3	12	7	11	10	3	13	3	1	1	2	7	1	2		31		26		1
調査団派遣	5,519	266	669	471	721	509	116	449	41	198	47	104	270	372	27	30	367	40	366	97	359
新規	5,328	240	662	445	688	487	116	422	41	179	43	98	270	372	27	30	363	39	353	97	351
継続	191	26	7	26	33	22		27		19	4	6					4	1	8		8
協力隊派遣	1,018		144	4		28	6	97	32	20	12	1	90		2	5	296	74	194	1	12
新規	319		47	2		14	2	22	9	2	2		19		1	2	96	26	66	1	8
継続	699		97	2		14	4	75	23	18	10	1	71		1	3	200	48	128		4
その他ボランティア	279		26	8	10	13	6	31	1		7	1	61	3	31	2	27	16	15	9	12
新規	146		20	5	6	6	2	14			5		32	3	12		12	9	7	4	9
継続	133		6	3	4	7	4	17	1		2	1	29		19	2	15	7	8	5	3
<b>大洋州地域</b>																					
研修員受入	553	11	84	3	37	20	31	21	1	3	131	3	9	7	11	11	120	2	35	13	
新規	521	6	84	3	37	18	31	10	1	3	123	3	9	7	11	11	115	2	34	13	
継続	32	5				2		11			8						5		1		
専門家派遣	74	3	10	7	9		1	3		10	13			5	1	1	3		6	1	1
新規長期	9	1	1								1			1		1	1		1	1	
新規短期	37		2	7	6			2		8	4			2	1		1		4		
継続長期	25	2	5		3		1	1		1	7			2			1		1		1
継続短期	4		2							1	1										

単位:人

2001年度  
(二国間)

	計画・行政	公益・公共事業					農林・水産				鉱工業		エネルギー	商業・観光		人的資源		保健医療	社会福祉	その他	
		開発計画	行政	公事業	運輸交通	社会基盤	通信用	農業	畜産	林業	水産	鉱業		工業	商貿易	観光	人的資源				科学文化
調査団派遣	164	9	8	1	7	12		1		4	14	13		3			31		29	4	28
新規	157	9	8	1	7	10		1		4	14	13		3			31		24	4	28
継続	7					2													5		
協力隊派遣	382		56	1		25	2	31	8	4	9					4	148	19	56		1
新規	117		15			11		6	3	1	3					1	48	7	18		
継続	265		41	1		14	2	25	5	3	6					3	100	12	38		1
その他ボランティア	58		6	2	3	10	2	3			1				1	1	9	2	6		1
新規	38		3	1	2	9	2	2							1	1	2		5		1
継続	20		3	1	1	1		1			1						7	2	1		

北米・中南米地域

研修員受入	2,663	34	369	107	100	88	93	217	159	59	104	45	159	39	162	20	283	35	528	42	20
新規	2,474	33	354	107	92	84	91	191	150	57	99	43	139	36	141	20	264	22	489	42	20
継続	189	1	15		8	4	2	26	9	2	5	2	20	3	21		19	13	39		
専門家派遣	948	58	85	14	39	19	7	178	79	54	68	39	67	1	21	1	50	2	157	6	3
新規長期	110	19	2					27	10	11	7	2	4				3		19		1
新規短期	486	12	54	12	29	17	6	59	39	23	35	24	35	1	13	1	26	1	93	6	
継続長期	303	25	25	2	7	2	1	80	27	19	21	13	22		2		18	1	36		2
継続短期	49	2	4		3			12	3	1	5		6		1		3		9		
調査団派遣	1,525	79	77	78	69	144		179	12	112	83	146	82	69	4	33	34	4	138	15	167
新規	1,466	73	73	78	69	142		169	12	101	83	146	82	69	4	33	30	4	127	15	156
継続	59	6	4			2		10		11							4		11		11
協力隊派遣	1,015		134	5	2	25	2	151	31	19	15		74		4	1	238	86	204	10	14
新規	312		50	2		9		43	9	1	2		21		1		72	35	60	1	6
継続	703		84	3	2	16	2	108	22	18	13		53		3	1	166	51	144	9	8
その他ボランティア	436		33	8	5	6	1	31	3	2	2	2	36	2	5		191	17	20	24	48
新規	190		14	6	4	4		12	2		1	1	21	1	3		70	10	8	11	22
継続	246		19	2	1	2	1	19	1	2	1	1	15	1	2		121	7	12	13	26

中近東地域

単位:人

2001年度  
(二国間)

	総計	計画・行政		公益・公共事業				農林・水産				鉱工業		エネルギー	商業・観光		人的資源		保健医療	社会福祉	その他
		開発計画	行政	公益事業	運輸交通	社会基盤	通信放送	農業	畜産	林業	水産	鉱業	工業		商業貿易	観光	人的資源	科学文化			
研修員受入	938	18	178	49	81	42	29	52	8	3	30	13	101	53	41	26	72	19	113	10	
新規	848	18	159	49	70	36	29	42	6	3	25	13	96	46	38	26	70	17	95	10	
継続	90		19		11	6		10			5		5	7	3		2	2	18		
専門家派遣	420	12	42	29	17	13	2	53	7	4	34	11	28	14	10	2	54	3	74	7	4
新規長期	47	5	6	2	3	1	1	4			4	1	2		2		11		3		2
新規短期	214	2	22	16	10	10	1	28	2	3	14	5	15	8	5		19	3	48	3	
継続長期	135	5	10	8	4	2		17	4		16	5	10	6	2	2	21		20	2	1
継続短期	24		4	3				4	1	1			1		1		3		3	2	1
調査団派遣	603	7	28	46	139	93	3	42	2	7	28	54	19	16	7	4	32	2	38		36
新規	579	7	28	46	130	83	3	42	2	7	28	54	14	16	7	4	32	2	38		36
継続	24				9	10							5								
協力隊派遣	247		42			12		7	2	1	3					3	62	49	41	2	1
新規	67		10			5		3		1	1					1	14	16	9		
継続	180		32			7		4	2		2		15			2	48	33	32	2	1
その他ボランティア	75		16	1	2	4	3	4			1		21	2	7	1	7	2	2		2
新規	42		9	1		3		1			1		15		6	1	4				1
継続	33		7		2	1	3	3					6	2	1		3	2	2		1

アフリカ地域

研修員受入	2,672	66	351	38	93	93	89	395	95	41	65	10	44	18	75	15	701	9	446	28	
新規	2,505	60	335	38	91	87	81	357	68	41	57	8	43	17	74	15	684	7	414	28	
継続	167	6	16		2	6	8	38	27		8	2	1	1	1		17	2	32		
専門家派遣	523	48	27	13	12	8	9	64	7	26	42	1	8	3	1	1	97	2	120	2	32
新規長期	84	12	4	2	1			9		7	7						15		22		5
新規短期	189	11	13	6	4	4	3	21	2	5	11		6				40		56	2	5
継続長期	224	23	6	5	7	3	5	33	3	14	23	1	2	1	1	1	34	2	39		21
継続短期	26	2	4			1	1	1	2		1			2			8		3		1
調査団派遣	1,558	59	5	131	102	80	37	257		37	161	19	37	85		39	217		182	9	101
新規	1,476	59	5	111	97	79	37	247		37	151	19	37	85		39	194		171	9	99

単位:人

2001年度  
(二国間)

海外派遣

	計数	計画・行政		公益・公共事業			農林・水産				鉱工業		エネルギー	商業・観光		人的資源		保健医療	社会福祉	その他	
		開発計画	行政	公益事業	運輸交通	社会基盤	通信放送	農業	畜産	林業	水産	鉱業		工業	商業貿易	観光	人的資源				科学文化
継続	82			20	5	1		10			10						23		11		2
協力隊派遣	939		134	3	1	35	3	140	15	14	8	2	94		3	5	270	68	127	8	9
新規	274		43	1		5		53	5	7	3	1	15		1	1	77	21	30	4	7
継続	665		91	2	1	30	3	87	10	7	5	1	79		2	4	193	47	97	4	2
その他ボランティア	6												3		1		2				
新規	6												3		1		2				

欧州地域

研修員受入	367	31	76	3	25	3	3	22	5	1		3	8	18	103	3	23	6	30	4	
新規	350	31	76	3	24	3	3	17	4	1		3	8	17	103	3	23	5	22	4	
継続	17				1			5	1					1				1	8		
専門家派遣	93	11	23	2	1	1		6	12	2	1	3	5	2	17		5				2
新規長期	10		4	1				1			1		1		2						
新規短期	49	6	10			1		5	5	2		3	2	2	7		5				1
継続長期	26	5	6	1	1				5						7						1
継続短期	8		3						2				2		1						
調査団派遣	251	22	17	30	19	9		24	5				24	11		2	2		13	4	69
新規	247	22	17	27	19	9		24	5				24	11		2	1		13	4	69
継続	4			3													1				
協力隊派遣	163		33	1				1		4			5				99	5	13	2	
新規	48		7					1		2			2				30	1	4	1	
継続	115		26	1						2			3				69	4	9	1	

全世界

調査団派遣	142	11		21		1		1			3						3		17	14	71
新規	138	11		21		1		1			3						3		17	14	67
継続	4																				4

— 111 —



## 2001年度 地域・形態・分野別人数実績

### 国際機関計

	新規	継続	計
研修員	32	2	34
専門家	6	35	41
調査団	0	0	0
協力隊	0	0	0
その他ボランティア	16	26	42

単位:人

2001年度  
(国際機関)

	計画	行政		公益・公共事業			農林・水産				鉱工業		エネルギー	商業・観光		人的資源		保健医療	社会福祉	その他
		行政	行政	公事業	運輸交通	社会基盤	通信放送	農業	畜産	林業	水産	鉱業		工業	商業貿易	観光	人的資源			
<b>国際機関</b>																				
研修員受入	34	2											20			12				
新規	32												20			12				
継続	2	2																		
専門家派遣	41	3	4		3	3	1	1			14	1	1		1	6			1	2
新規長期	5	1									2	1				1				
新規短期	1										1									
継続長期	30	2	4		3	3	1	1			6		1		1	5			1	2
継続短期	5										5									
その他ボランティア	42		7			6		6	2	1					1	3	4	3		9
新規	16		2			2		2	1						1	2		2		4
継続	26		5			4		4	1	1						1	4	1		5

8. 2001年度 国・形態・分野別人数実績

総合計

41,550人

	新規	継続	計
研修員	21,024	1,017	22,041
専門家	3,233	1,854	5,087
調査団	9,391	371	9,762
協力隊	1,137	2,627	3,764
その他ボランティア※	438	458	896

※ 「その他ボランティア」の内訳

- ・ シニア海外ボランティア
- ・ 日系社会シニアボランティア
- ・ 国連ボランティア
- ・ 日系社会青年ボランティア

## 2001年度 国・形態・分野別人数実績

### 二国間計

	新規	継続	計
研修員	20,992	1,015	22,007
専門家	3,227	1,819	5,046
調査団	9,391	371	9,762
協力隊	1,137	2,627	3,764
その他ボランティア	422	432	854

単位:人

2001年度  
(二国間)

計画・行政 開発 計画	行政	公益・公共事業				農林・水産				鉱工業		エネルギー	商業・観光		人的資源		保健 医療	社会 福祉	その他
		公 事 業	運 輸 交 通	社 会 基 礎	通 信 送 信	農 業	畜 産	林 業	水 産	鉱 業	工 業		商 業	観 光	人 的 資 源	科 学 文 化			

二国間

アジア地域

●アジア地域

調査団派遣	322	22	33	41	9	28		12				8		24		6		51		3	19	66
新規	316	22	33	41	9	28		12				4		24		6		51		3	19	64
継続	6											4										2

●ブルネイ

研修員受入	7		6															1				
新規	7		6															1				

●インドネシア

研修員受入	4,230	226	1,480	177	29	77	42	413	10	12	13	11	327	5	112	2	1,151	1	118	22	2
新規	4,131	221	1,475	177	25	77	41	379	9	12	11	10	322	3	111	2	1,122	1	109	22	2
継続	99	5	5		4		1	34	1		2	1	5	2	1		29		9		
専門家派遣	560	24	85	8	31	34	22	52	18	43	12	16	40	5	11	1	106	4	30	3	15
新規長期	70	3	13	2	1	5	2	6		10	1	6	4		2	1	9		4		1
新規短期	296	7	43	3	20	25	12	16	9	19	5	8	24	3	8		68	3	17	1	5
継続長期	165	14	24	3	8	4	6	28	8	14	6	1	9	2	1		16	1	9	2	9
継続短期	29		5		2		2	2	1				3				13				
調査団派遣	736	49	98	71	181	10	24	50	6	19	26	15	4	58	15		64		19		27
新規	712	49	98	62	173	10	24	44	6	19	26	15	4	58	15		63		19		27
継続	24			9	8			6									1				
協力隊派遣	103		12	2			1	10	2	1			16			1	16	9	32		1
新規	39		3	1				2	1				4				5	6	16		1
継続	64		9	1			1	8	1	1			12			1	11	3	16		
その他ボランティア	84		4		8		4	7				4	24	2	10		9	5	3	1	3
新規	43		3		6		2	5				3	8	2	5		2	1	2	1	3
継続	41		1		2		2	2				1	16		5		7	4	1		

●マレーシア

単位:人

2001年度  
(二国間)

	計数	計画・行政		公益・公共事業				農林・水産				鉱工業		エネルギー	商業・観光		人的資源		保健医療	社会福祉	その他
		開発計画	行政	公益事業	運輸交通	社会基盤	通信放送	農業	畜産	林業	水産	鉱業	工業		商業貿易	観光	人的資源	科学文化			
研修員受入	614	19	74	12	22	22	9	24	4	5	13	1	22	3	9	1	328	3	22	21	
新規	554	16	74	12	21	21	9	19	4	5	11	1	21	3	8	1	285	2	20	21	
継続	60	3			1	1		5			2		1		1		43	1	2		
専門家派遣	152	4	20	2	6	5		2	13	15	15		9			1	34	1	14	9	2
新規長期	23	1	4		1	1			4	1	2		1				5		2		1
新規短期	79	1	11	1	3				5	8	8		6			1	19		11	5	
継続長期	47	2	5		2	3		2	4	6	5		2				9	1	1	4	1
継続短期	3			1		1											1				
調査団派遣	224	2	75		42		18	13	4	5			4	4				14	11	3	29
新規	223	2	75		42		18	13	4	5			4	4				13	11	3	29
継続	1																	1			
協力隊派遣	61		9			4		2	1	4	2		7				8	3	20		1
新規	13		3			1							2				1	1	4		1
継続	48		6			3		2	1	4	2		5				7	2	16		
その他ボランティア	31		1	1		2		5	1		2	1	6		1		5	2		2	2
新規	10							2					1				3	1		1	
継続	21		1	1		2		3	1				5		1		2	1		1	2

●フィリピン

研修員受入	1,036	78	83	104	44	32	12	124	10	36	11	7	38	14	19		178		221	19	6
新規	995	76	81	104	39	29	12	113	10	36	8	7	37	13	19		176		211	18	6
継続	41	2	2		5	3		11			3		1	1			2		10	1	
専門家派遣	324	11	38	12	61	24	2	61	10	2	5	12	33	2			5		39	4	3
新規長期	28	2	3		5	3		6	1				5						2	1	
新規短期	156		26	9	38	8	1	18	5	1	4	7	15	1			2		19	1	1
継続長期	126	8	7	1	14	12	1	37	4	1			5	13	1		3		15	2	2
継続短期	14	1	2	2	4	1					1								3		
調査団派遣	517	20	18	49	134	77	3	49	5	34	6	3	36	20			8		19		36
新規	501	20	18	49	130	72	3	49	5	27	6	3	36	20			8		19		36

単位:人

2001年度  
(二国間)

フィリピン

	計画・行政	公益・公共事業				農林・水産				鉱工業		エネルギー	商業・観光		人的資源		保健医療	社会福祉	その他	
		開発計画	行政	公益事業	運輸交通	社会基盤	通信放送	農業	畜産	林業	水産		鉱業	工業	商業貿易	観光				人的資源
継続	16				4	5			7											
協力隊派遣	94		16			2		7	15	5	8				15	3		7		2
新規	24		9			1		3	5	1	1							1		1
継続	70		7			1		4	10	4	7				15	3		6		1

●シンガポール

研修員受入	2		2																	
新規	2		2																	
専門家派遣	16	2	4		1						1		1	3	1	1				2
新規長期	1	1																		
新規短期	12		4		1						1		1	3	1	1				
継続長期	3	1																		2
調査団派遣	23											7								9
新規	23											7								9

●タイ

研修員受入	1,228	60	583	8	21	30	27	59	13	8	18	5	52	15	23	2	190	5	80	28	1
新規	1,158	60	577	8	20	28	27	37	10	8	16	3	46	13	22	2	184	3	67	26	1
継続	70		6		1	2		22	3		2	2	6	2	1		6	2	13	2	
専門家派遣	320	8	36		19	30	33	24	11	16	6		25	1	3		15		68	20	5
新規長期	40	2	8		6	2	2	4	3	2	1		1				5		2		2
新規短期	167		14		5	14	28	7	4	5	5		14		1		6		53	11	
継続長期	104	6	13		8	10	3	12	4	8			10	1	2		3		12	9	3
継続短期	9		1			4		1		1							1		1		
調査団派遣	477	56	78	46	37	75		34	6		3		32	25			10		11	26	38
新規	460	45	78	46	34	75		34	6		3		32	25			9		11	26	36
継続	17	11			3												1				2
協力隊派遣	78		15					18	1	6			6		1		16	6	9		
新規	19		1					5		1			1		1		6	1	3		
継続	59		14					13	1	5			5				10	5	6		

単位:人

2001年度  
(二国間)

	計画・行政 開発 計画	公益・公共事業					農林・水産				鉱工業		エネルギー	商業・観光		人的資源		保健 医療	社会 福祉	その他
		行政	公 事 業	運 輸 交 通	社 会 基 盤	通 信 放 送	農 業	畜 産	林 業	水 産	鉱 業	工 業		商 業 貿 易	観 光	人 的 資 源	科 学 文 化			
その他ボランティア	75	8	2	2	2	1	12			1		17	1	12	1	5	2	5	4	
新規	31	5	1				5					11	1	2		3	2		1	
継続	44	3	1	2	2	1	7			1		6		10	1	2		5	3	

●カンボディア

研修員受入	1,784	7	85	1	15	5	22	15	3	3	5	1	6	5	22	13	1,532		28	14	2
新規	1,770	7	82	1	14	5	22	15	1	3	5	1	6	5	21	13	1,525		28	14	2
継続	14		3		1				2						1		7				
専門家派遣	171	16	34	3	6	4	4	22		5	1		1	5	3		21		42	2	2
新規長期	21	4	2			1		5		3				1	1		1		3		
新規短期	84	1	26	2	2	2	1	10		1			1	1	1		6		28	2	
継続長期	53	11	5		4	1	2	7		1	1			2	1		6		10		2
継続短期	13		1	1			1							1			8		1		
調査団派遣	277	20	18	27	21	58	1	44		7				37			12		9	2	21
新規	265	14	17	22	21	58	1	44		7				37			12		9	2	21
継続	12	6	1	5																	
協力隊派遣	50		11	1			2		1				5			1	20	5	3		1
新規	20		3	1			1						3				8	2	2		
継続	30		8				1		1				2			1	12	3	1		1
その他ボランティア	15		4			1							6				2	1			1
新規	15		4			1							6				2	1			1

●ラオス

研修員受入	468	44	98	3	26	14	16	22	3	6	8		6	11	14	12	67	2	105	9	2
新規	447	39	96	3	26	14	15	18	2	6	6		6	9	14	12	64	2	104	9	2
継続	21	5	2				1	4	1		2		2				3		1		
専門家派遣	215	29	30	1	4	3	13	20		13	7		4	20	5	2	31		32	1	
新規長期	23	4	2					2		5				2	1		2		5		
新規短期	122	22	22		1	2	11	6		3	4		4	10	2		18		16	1	
継続長期	60	3	4	1	3	1	2	11		5	3			8	2	2	6		9		



単位:人

2001年度  
(二国間)

フォス

	計画	計画・行政		公益・公共事業			農林・水産				鉱工業		エネルギー	商業・観光		人的資源		保健医療	社会福祉	その他	
		開発計画	行政	公益事業	運輸交通	社会基盤	通信放送	農業	畜産	林業	水産	鉱業		工業	商業貿易	観光	人的資源				科学文化
継続短期	10		2					1									5		2		
調査団派遣	281	14			28	32	30	27				3		60			12	16	55		4
新規	278	14			28	32	30	27				3		60			12	16	52		4
継続	3																		3		
協力隊派遣	65		8			1		9	5	1	1		6				4	4	25		1
新規	18		2					6	1				1				1		6		1
継続	47		6			1		3	4	1	1		5				3	4	19		
その他ボランティア	36		1	4		4	1	4					3		2		5	2	4		6
新規	19			3		1							3		1		1	2	3		5
継続	17		1	1		3	1	4							1		4		1		1

●東チモール

研修員受入	53	2	11	1	4	2	1	1				4				3		21	2		1
新規	53	2	11	1	4	2	1	1				4				3		21	2		1
専門家派遣	4	4																			
新規長期	3	3																			
継続長期	1	1																			
調査団派遣	110	2	7					54	3		1							21			22
新規	95	2	7					42	3		1							21			19
継続	15							12													3

●ヴェトナム

研修員受入	1,597	10	659	91	15	20	18	180	7	4	4	8	25	6	42	7	144	1	345	9	2
新規	1,540	9	654	86	15	20	17	179	7	3	4	8	25	6	37	7	134		318	9	2
継続	57	1	5	5			1	1		1					5		10	1	27		
専門家派遣	374	9	101	11	22	6	19	34	20	11		16	13	16	3	2	30		52	4	5
新規長期	45	2	8	1	4	2	3	2	2	1		6	2	1			7		3		1
新規短期	229	1	79	6	12	2	10	21	10	6		10	8	6	2	2	17		37		
継続長期	86	6	14	1	4		6	9	8	4			3	9	1		6		8	4	3
継続短期	14			3	2	2		2											4		1

単位:人

2001年度  
(二国間)

	総計	計画・行政		公益・公共事業				農林・水産				鉱工業		エネルギー	商業・観光		人的資源		保健医療	社会福祉	その他
		開発計画	行政	公益事業	運輸交通	社会基盤	通信放送	農業	畜産	林業	水産	鉱業	工業		商業貿易	観光	人的資源	科学文化			
調査団派遣	545	20	15	54	109	77	4	22	5	26	10	36	31		30	37		27	12	30	
新規	513	16	15	53	98	64	4	22	5	23	10	36	31		30	37		27	12	30	
継続	32	4		1	11	13															
協力隊派遣	42		5			1						1			1	26		8			
新規	13		1													9		3			
継続	29		4			1						1			1	17		5			
その他ボランティア	4		1			1										2					
新規	4		1			1										2					

●ミャンマー

研修員受入	253	9	57	3	8	6	7	32		3	5	2	8	2	14	7	53	2	29	4	2
新規	237	6	56	3	8	6	7	27		3	5	2	8	2	14	7	50	1	26	4	2
継続	16	3	1					5									3	1	3		
専門家派遣	82	8	6		5			28		5			2				3	1	24		
新規長期	14	3						3		5									3		
新規短期	43		4		5			14									2	1	17		
継続長期	22	4	2					11									1		4		
継続短期	3	1										2									
調査団派遣	436	6	142	64		15		37		47				43			46		23		13
新規	422	6	140	64		15		28		47				43			44		23		12
継続	14		2					9									2				1

●中国

研修員受入	1,542	24	405	7	19	29	134	48	10	60	4	14	33	143	143	4	343	4	108	8	2
新規	1,491	22	403	7	13	29	134	42	9	57	3	12	30	142	134	4	339	3	98	8	2
継続	51	2	2		6			6	1	3	1	2	3	1	9		4	1	10		
専門家派遣	320	6	52	14	10	23		50	13	30		28	11	7	7		1		63	2	3
新規長期	46	4	5	2	1	4		13	5	6		1							2		3
新規短期	189	1	42	8	7	13		19	4	14		17	5	6	7				46		
継続長期	73	1	5	4	2	6		14	3	10		9	5	1					11		2

8 2001年度 国・形  
態・分野別人数実績

単位:人

2001年度  
(二国間)

中国

	計画・行政 開発 計画	行政	公益・公共事業				農林・水産				鉱工業		エネルギー	商業・観光		人的資源		保健医療	社会福祉	その他	
			公益事業	運輸交通	社会基盤	通信放送	農業	畜産	林業	水産	鉱業	工業		商業貿易	観光	人的資源	科学文化				
継続短期	12						4	1				1	1				1		4		
調査団派遣	558	10	120	16	3	28	48	10	55		21	100	29				54	6	39	7	12
新規	539	10	116	16	3	28	48	10	46		15	100	29				54	6	39	7	12
継続	19		4						9		6										
協力隊派遣	113		6				9	1					1			1	73	4	18		
新規	39		1				2									1	28		7		
継続	74		5				7	1					1				45	4	11		

●大韓民国

研修員受入	97																97				
新規	97																97				
調査団派遣	9	4	3																		2
新規	9	4	3																		2

●モンゴル

研修員受入	132	9	33	1	7	4	8	6	5		2	1	3	18	2	17	1	12	2	1
新規	126	8	33	1	7	4	8	6	5		2	1	2	18	2	15	1	10	2	1
継続	6	1											1			2		2		
専門家派遣	64	1	7		7			1	20		1	7		2	4	5		9		
新規長期	10								3		1	2		1		3				
新規短期	36		3		5				14			4				3	2		5	
継続長期	17	1	4		2			1	3			1		1	1				3	
継続短期	1																		1	
調査団派遣	193		48	2	49		30		2		8		34	6		13				1
新規	191		48	2	47		30		2		8		34	6		13				1
継続	2				2															
協力隊派遣	65		4	1		5	2			3		7				25	9	8		1
新規	16		2			2										4	2	5		1
継続	49		2	1		3	2			3		7				21	7	3		
その他ボランティア	9		1									2		3		2				1

単位:人

2001年度  
(二国間)

モンゴル

新規  
継続

	計画・行政	公益・公共事業				農林・水産				鉱工業		エネルギー	商業・観光		人的資源		保健医療	社会福祉	その他
		開業計画	行政	公益事業	運輸交通	社会基盤	通信放送	農業	畜産	林業	水産		鉱業	工業	商業貿易	観光			
6		1										2		1		1			1
3														2		1			

●ブータン

研修員受入

新規  
継続

専門家派遣

新規長期

新規短期

継続長期

調査団派遣

新規

協力隊派遣

新規

継続

その他ボランティア

新規

68	4	18		5	7	11	2			1		2				7		5	6
66	4	18		5	7	10	2			1		1				7		5	6
2						1						1							
10	1	1		1		2	1					1	2						1
2	1					1													
5		1				1	1						2						
3				1									1						1
6							4												2
6							4												2
48		14			10	1	6					1	1		1	10	2	2	
20		7			7	1							1			3	1		
28		7			3		6								1	7	1	2	
8		4			3		1												
8		4			3		1												

●バングラデシュ

研修員受入

新規

継続

専門家派遣

新規長期

新規短期

継続長期

継続短期

調査団派遣

新規

277	18	33	3	8	18	8	76	4		7		10	11	4	2	45		20	8	2
250	8	32	3	7	16	8	71	4		6		7	11	4	2	45		19	5	2
27	10	1		1	2		5			1		3						1	3	
73	4	5	2	1	13	1	10	10					2	1		3		18		3
8	1				1		1											3		2
33		2	1		9	1	4	6					2					8		
25	2	3	1	1	3		2	3						1		3		5		1
7	1						3	1										2		
119			34	10	36		4									7		18		10
115			34	10	32		4									7		18		10

単位:人

2001年度  
(二国間)

インド

	計画・行政	公益・公共事業					農林・水産				鉱工業		エネルギー	商業・観光		人的資源		保健医療	社会福祉	その他	
		開発計画	行政	公益事業	運輸交通	社会基盤	通信放送	農業	畜産	林業	水産	鉱業		工業	商業貿易	観光	人的資源				科学文化
継続	4					4															
協力隊派遣	83		10			1		6	3		1						20	8	20		1
新規	37		4			1		1	1		1						11	4	9		1
継続	46		6					5	2								9	4	11		

●インド

研修員受入	273	2	54	1	21	4	4	93			6	1	2		3		44		33	4	1
新規	266	2	52	1	21	4	3	92			5	1	1		3		44		32	4	1
継続	7		2				1	1			1		1						1		
専門家派遣	30	1	1	1	5			9			2				1				8		2
新規長期	4		1	1	1														1		
新規短期	17	1			4			3			2								7		
継続長期	9							6							1						2
調査団派遣	71	6						10											26	17	12
新規	67	6						10											22	17	12
継続	4																		4		

●モルディブ

研修員受入	29		7		2	3	6										2	8			1
新規	27		7		2	2	5										2	8			1
継続	2					1	1														
調査団派遣	13																		11		1
新規	13																		11		1
協力隊派遣	28		2			2		1	1				1						14	5	2
新規	6																		4	1	1
継続	22		2			2		1	1				1						10	4	1

●ネパール

研修員受入	138	5	32	2	10	12	6	11	5	5	1		3	2	1	3	21	1	14	2	2
新規	128	4	31	2	7	12	5	10	5	5	1		3	2	1	3	19	1	13	2	2
継続	10	1	1		3		1	1									2		1		

単位:人

2001年度  
(二国間)

		計画・行政		公益・公共事業				農林・水産				鉱工業		エネルギー	商業・観光		人的資源		保健医療	社会福祉	その他
		開発計画	行政	公益事業	運輸交通	社会基盤	通信放送	農業	畜産	林業	水産	鉱業	工業		商業貿易	観光	人的資源	科学文化			
専門家派遣	67	1	2		4	21		5	2	10	2	1		1			1		15		2
新規長期	17				1	6		1		2				1					5		1
新規短期	26		2		1	8		2	1	3	2								7		
継続長期	23	1			2	6		2	1	5		1					1		3		1
継続短期	1					1															
調査団派遣	135		7	8	29	12	4	22		5				29					8		11
新規	131		7	8	25	12	4	22		5				29					8		11
継続	4				4																
協力隊派遣	50		6					11	1							1	13	1	11		1
新規	14		1					1								1		7	2		1
継続	36		5					10	1								6	1	9		
その他ボランティア	12		1					2							1	1		1	2		1
新規	5		1					1							1				1		
継続	7							1								1		1	1		1

●パキスタン

研修員受入	177	7	24		6	3	8	12	2		5	1	5	3	6	2	41		43		9
新規	166	6	24		5	3	8	9	2		5	1	4	3	6	2	41		40		7
継続	11	1			1			3					1						3		2
専門家派遣	33		4	1	1	1		4					1		1		2		17		1
新規長期	4		1					1											2		
新規短期	11		1	1		1		1											7		
継続長期	11		1		1			2							1		1		4		1
継続短期	7		1										1				1		4		
調査団派遣	60	15	6	3		6	2	4					4				1		14	1	4
新規	60	15	6	3		6	2	4					4				1		14	1	4
協力隊派遣	34		9					2					2				2	5	14		
新規	11		3														1	3	4		
継続	23		6					2					2				1	2	10		

単位:人

2001年度  
(二国間)

		計画・行政		公益・公共事業				農林・水産				鉱工業		エネルギー	商業・観光		人的資源		保健医療	社会福祉	その他
		開発計画	行政	公事業	運輸交通	社会基盤	通信放送	農業	畜産	林業	水産	鉱業	工業		商業貿易	観光	人的資源	科学文化			
その他ボランティア	2																	1	1		
新規	2																	1	1		

●スリ・ランカ

研修員受入	348	5	50	6	13	18	22	30	5	1	6		19	3	7	1	33	3	113	11	2
新規	330	5	50	6	13	17	22	22	4	1	5		16	3	6	1	32	2	112	11	2
継続	18					1		8	1		1		3		1		1	1	1		
専門家派遣	67	6	1	8	4	6	1	4			1		5	1					29		1
新規長期	4	1											3								
新規短期	35	3		6	1		1	3					2						18		
継続長期	22	2	1	2	1	5		1						1					8		1
継続短期	6				2	1													3		
調査団派遣	187	2		50	28	46							23	6			14		14		4
新規	175	2		39	28	46							23	6			14		13		4
継続	12			11															1		
協力隊派遣	78		12					16	1				5				20	9	11	1	3
新規	20		6					2	1								4	4	1	1	1
継続	58		6					14					5				16	5	10		2

●香港

研修員受入	2		1		1																
新規	2		1		1																

●マカオ

研修員受入	1		1																		
新規	1		1																		

●アルメニア

研修員受入	21	6	4		1										1		9				
新規	20	6	4												1		9				
継続	1				1																
専門家派遣	3		1					1							1						

単位:人

2001年度  
(二国間)

7/10/01

	計画・行政 開発 計画	公益・公共事業				農林・水産				鉱工業		エネルギー	商業・観光		人的資源		保健 医療	社会 福祉	その他
		行政	公 事 業	運 輸 交 通	社 会 基 盤	通 信 送 信	農 業	畜 産	林 業	水 産	鉱 業		工 業	商 業 貿 易	観 光	人 的 資 源			
新規短期	2	1				1													
継続短期	1												1						
調査団派遣	42			11		4					12						15		
新規	42			11		4					12						15		

●アゼルバイジャン

研修員受入	33	9	5		1						3			1		10		4	
新規	31	9	5		1						3			1		10		2	
継続	2																	2	
調査団派遣	43				21		9											13	
新規	43				21		9											13	

●カザフスタン

研修員受入	70	27	16		6						3				1	10		3	
新規	68	27	16		4						3				1	10		3	
継続	2				2														
専門家派遣	43	1	5	4	11									6				14	
新規長期	4		1		1									2					
新規短期	35		4	4	8									4				13	
継続長期	2	1			1														
継続短期	2				1													1	
調査団派遣	57	13	1	6	4						11					1		21	
新規	56	13	1	6	3						11					1		21	
継続	1				1														

●キルギス

研修員受入	70	28	14	3	1						4					15		2	1
新規	70	28	14	3	1						4					15		2	1
専門家派遣	4	1										1		1					1
新規長期	1											1							
新規短期	2													1					1



単位:人

2001年度  
(二国間)

キルギス

		計画・行政		公益・公共事業				農林・水産				鉱工業		エネルギー	商業・観光		人的資源		保健医療	社会福祉	その他	
		開発計画	行政	公営事業	運輸交通	社会基盤	通信放送	農業	畜産	林業	水産	鉱業	工業		商業貿易	観光	人的資源	科学文化				
継続長期	1	1																				
調査団派遣	13							5												8		
新規	13							5												8		
協力隊派遣	9		4														4	1				
新規	3		1														1	1				
継続	6		3														3					

●タジキスタン

研修員受入	101	24	30			10	1	10				2	1	2		20	1					
新規	99	23	29			10	1	10				2	1	2		20	1					
継続	2	1	1																			

●トルクメニスタン

研修員受入	25	9	3					1								10			2			
新規	25	9	3					1								10			2			

●ウズベキスタン

研修員受入	110	29	16	4	1			3				3	1		20	10	10	1	12			
新規	109	29	16	4	1			3				3	1		20	10	10	1	11			
継続	1																			1		
専門家派遣	54	5	26	1				3					2		10	1	5		1			
新規長期	4	1													2	1						
新規短期	42	1	25	1				3					2		6		3		1			
継続長期	6	3	1												1		1					
継続短期	2														1		1					
調査団派遣	40	5				5		5									5	4	13			3
新規	35					5		5									5	4	13			3
継続	5	5																				
協力隊派遣	17		1					2									10		4			
新規	7							2									3		2			
継続	10		1														7		2			

単位:人

2001年度  
(二国間)

	計画・行政 開 計 画	公益・公共事業					農林・水産				鉱工業		エネルギー	商業・観光		人的資源		保健 医療	社会 福祉	その他
		行政	公 益 事 業	通 輸 交 通	社 会 基 盤	通 信 送 達	農 業	畜 産	林 業	水 産	鉱 業	工 業		商 業 貿 易	観 光	人 的 資 源	科 学 文 化			
その他ボランティア	3	1	1													1				
新規	3	1	1													1				

●グルジア

研修員受入	28	4	4							7		1	1	1	10					
新規	28	4	4							7		1	1	1	10					
専門家派遣	2						1											1		
継続長期	2						1											1		
調査団派遣	25						1			20										4
新規	25						1			20										4

大洋州地域

●大洋州地域

調査団派遣	32	4	5															4	4	15
新規	32	4	5															4	4	15

●オーストラリア

調査団派遣	1																			1
新規	1																			1

●フィジー

研修員受入	103	5	21		7	5	9	7		5	1	4	1		1	20	1	6	10	
新規	94	2	21		7	5	9	3		4	1	4	1		1	19	1	6	10	
継続	9	3						4		1						1				
専門家派遣	11		1	5	3									1	1					
新規長期	1														1					
新規短期	7			5	1									1						
継続長期	2				2															
継続短期	1		1																	
調査団派遣	53	1								13						23		11		5
新規	48	1								13						23		6		5
継続	5																	5		

単位:人

2001年度  
(二国間)

		計画・行政		公益・公共事業			農林・水産				鉱工業		エネルギー	商業・観光		人的資源		保健医療	社会福祉	その他
		開発計画	行政	公益事業	運輸交通	社会基盤	通信放送	農業	畜産	林業	水産	鉱業		工業	商業貿易	観光	人的資源			
協力隊派遣	54		5	1		11		2	2		1			3			13	2	14	
新規	20		1			5			1					2			5		6	
継続	34		4	1		6		2	1		1			1			8	2	8	
その他ボランティア	20		4		3	3								5			4		1	
新規	9		2		2	2								3						
継続	11		2		1	1								2			4		1	

●キリバス

研修員受入	22		8		2		1				2				1		6			
新規	22		8		2		1				2				1		6			
専門家派遣	1										1									
新規長期	1										1									

●マーシャル 諸島

研修員受入	7		2		1												4			
新規	7		2		1												4			
専門家派遣	1										1									
継続長期	1										1									
調査団派遣	4																		4	
新規	4																		4	
協力隊派遣	30		3				1	1									20		5	
新規	5																3		2	
継続	25		3				1	1									17		3	
その他ボランティア	1						1													
新規	1						1													

●ミクロネシア

研修員受入	29		3		2	1	2	1			11				1	1	5		2	
新規	26		3		2		2	1			9				1	1	5		2	
継続	3					1					2									
専門家派遣	8										8									

単位:人

2001年度  
(二国間)

シロネ

		計画・行政		公益・公共事業				農林・水産				鉱工業		エネルギー	商業・観光		人的資源		保健医療	社会福祉	その他
		開発計画	行政	公益事業	運輸交通	社会基盤	通信放送	農業	畜産	林業	水産	鉱業	工業		商業貿易	観光	人的資源	科学文化			
新規短期	3									3											
継続長期	4									4											
継続短期	1									1											
調査団派遣	3									3											
新規	3									3											
協力隊派遣	55		10			6		6	2	4		2			3	16	2	4			
新規	19		1			3		1	1	2		1			1	7	1	1			
継続	36		9			3		5	1	2		1			2	9	1	3			
その他ボランティア	1																		1		
新規	1																		1		

● ナウル

研修員受入	4		1		1													2			
新規	4		1		1													2			

● パプア・ニューギニア

研修員受入	224	4	17	1	4	10	8	11		3	96	2	1	2	7	2	42		14		
新規	211	2	17	1	4	9	8	5		3	95	2	1	2	7	2	40		13		
継続	13	2				1		6			1						2		1		
専門家派遣	24	1	2					1	3		10	2					1		2	1	1
新規長期	3																1		1	1	
新規短期	11								2		8	1									
継続長期	9	1	2					1	1		1	1							1		1
継続短期	1										1										
調査団派遣	35				1	7		12		1	4						5		4		1
新規	33				1	7		10		1	4						5		4		1
継続	2							2													
協力隊派遣	78		16			3		13	1		3		7			1	27	1	6		
新規	21		6			1		3	1								8		2		
継続	57		10			2		10			3		7			1	19	1	4		

単位:人

2001年度  
(二国間)

		計画・行政		公益・公共事業				農林・水産				鉱工業		エネルギー	商業・観光		人的資源		保健医療	社会福祉	その他	
		開発計画	行政	公事業	運輸交通	社会基盤	通信放送	農業	畜産	林業	水産	鉱業	工業		商業貿易	観光	人的資源	科学文化				
その他ボランティア	6		1			3										1					1	
新規	6		1			3										1					1	
●ソロモン諸島																						
研修員受入	24		2	1	3	1			1								1	7	1	4	1	
新規	23		2	1	3	1			1									1	7	1	4	1
継続	1																					
●トンガ																						
研修員受入	33		6		4	1	3	1				6	1	1	1	1	1	7		1		
新規	30		6		4	1	3					4	1	1	1	1	1	7		1		
継続	3								1			2										
専門家派遣	3		1		1							1										
新規長期	1		1																			
新規短期	1				1																	
継続長期	1											1										
調査団派遣	4		2																		2	
新規	4		2																		2	
協力隊派遣	56		6			2		1		2								26	12	7		
新規	21		1			2													12	5	1	
継続	35		5					1		2								14	7	6		
その他ボランティア	4					1		1				1										
新規	3					1		1				1										
継続	1																					
●トゥヴァル																						
研修員受入	13		4		3		3										1	2				
新規	13		4		3		3											1	2			
調査団派遣	6																				6	
新規	6																				6	
●ヴァヌアツ																						

単位:人

2001年度  
(二国間)

		計画・行政		公益・公共事業			農林・水産				鉱工業		エネルギー	商業・観光		人的資源		保健医療	社会福祉	その他
		開発計画	行政	公事業	運輸交通	社会福祉	通信放送	農業	畜産	林業	水産	鉱業		工業	商業	観光	人的資源			
研修員受入	19	1	3		2					2			2		1	5		2	1	
新規	19	1	3		2					2			2		1	5		2	1	
専門家派遣	6	1											5							
新規長期	1												1							
新規短期	2												2							
継続長期	3	1											2							
調査団派遣	5												3							2
新規	5												3							2
協力隊派遣	32		4						1				1				17	8		1
新規	8		2										1				4	1		
継続	24		2						1								13	7		1
その他ボランティア	1								1											
新規	1								1											

●サモア

研修員受入	49	1	11		5	2	4			4		1	1	1	1	13		4	1	
新規	46	1	11		5	2	4			3		1	1	1	1	11		4	1	
継続	3									1						2				
専門家派遣	12	1	1	2	2											2		4		
新規長期	1	1																		
新規短期	8			2	1											1		4		
継続長期	3		1		1											1				
調査団派遣	6	1														3				2
新規	6	1														3				2
協力隊派遣	29		5				1	4	3				3			7	2	4		
新規	4		1					1									1	1		
継続	25		4				1	3	3				3			7	1	3		
その他ボランティア	17		1	2		1		1					4			4	2	2		
新規	9			1		1							4			1		2		

単位:人

2001年度  
(二国間)

サモア 継続

計画	行政		公益・公共事業				農林・水産				鉱工業		エネルギー	商業・観光		人的資源		保健医療	社会福祉	その他
	開発計画	行政	公営事業	運輸交通	社会基盤	通信放送	農業	畜産	林業	水産	鉱業	工業		商業貿易	観光	人的資源	科学文化			
		1	1				1									3	2			

●クック諸島

研修員受入	9		3		1		1										2		2	
新規	9		3		1		1										2		2	

●ニウエ

研修員受入	5		1		1										1	2				
新規	5		1		1										1	2				

●パラオ

研修員受入	12		2	1	1			1		3					1	3				
新規	12		2	1	1			1		3					1	3				
専門家派遣	8		5		3															
新規短期	5		2		3															
継続長期	2		2																	
継続短期	1		1																	
調査団派遣	15	3	1							11										
新規	15	3	1							11										
協力隊派遣	48		7			3	3	2		1		2					22		8	
新規	19		3				1	1		1							9		4	
継続	29		4			3	2	1				2					13		4	
その他ボランティア	8					2	1					1			1	1			2	
新規	8					2	1					1			1	1			2	

北米・中南米地域

●北米・中南米地域

調査団派遣	127	6	3	4						3									12	14	79
新規	126	6	3	4						3									12	14	78
継続	1																				1

●アンティグア

研修員受入	7	1				1				1					2		1		1	
-------	---	---	--	--	--	---	--	--	--	---	--	--	--	--	---	--	---	--	---	--

単位:人

2001年度  
(二国間)

新規

	計画・行政	公益・公共事業				農林・水産				鉱工業		エネルギー	商業・観光		人的資源		保健医療	社会福祉	その他	
		開発計画	行政	公事業	運輸交通	社会基盤	通信放送	農業	畜産	林業	水産		鉱業	工業	商業	観光				人的資源
新規	6	1			1									2		1		1		
継続	1						1													
専門家派遣	4			2																
新規長期	1																			
新規短期	2			2																
継続長期	1																			

● パレルパドス

研修員受入	4		1			1								1		1				
新規	4		1			1								1		1				
専門家派遣	2														1					1
新規短期	2														1					1

● ベリーズ

研修員受入	11		6		2									1		1		1		
新規	11		6		2									1		1		1		
専門家派遣	1										1									
新規短期	1										1									
協力隊派遣	7		5									1						1		
新規	3		2															1		
継続	4		3									1								

● コスタ・リカ

研修員受入	63	2	8	1	4	2	6	4		2	1		4	1	7	1	4		12	2	2
新規	59	1	8	1	4	2	6	2		2	1		4	1	7	1	3		12	2	2
継続	4	1						2									1				
専門家派遣	23	1	1	2	5							1	5		7				1		
新規長期	3														3						
新規短期	15		1	2	3						1		3		4				1		
継続長期	3	1											2								
継続短期	2				2																



単位:人

2001年度  
(二国間)

	計画・行政 開発 計画	公益・公共事業				農林・水産				鉱工業		エネルギー	商業・観光		人的資源		保健 医療	社会 福祉	その他	
		行政	公益 事業	運輸 交通	社会 福祉	通信 放送	農業	畜産	林業	水産	鉱業		工業	商業 貿易	観光	人的 資源				科学 文化
調査団派遣	27						16			8		1						2		
新規	27						16			8		1						2		
協力隊派遣	44	8		1			5									18	5	4	2	1
新規	13	2					1									6	2	1		1
継続	31	6		1			4									12	3	3	2	
その他ボランティア	1															1				
新規	1															1				

●キューバ

研修員受入	41	1	15		2	2	3	3		1	3			1				7	1	2
新規	39	1	15		2	2	3	1		1	3			1				7	1	2
継続	2							2												
専門家派遣	8	2	2	1				2			1									
新規長期	1	1																		
新規短期	5		1	1				2			1									
継続短期	2	1	1																	
調査団派遣	25	4		9				3												9
新規	25	4		9				3												9

●ドミニカ

研修員受入	4		1					1							1	1				
新規	4		1					1							1	1				
専門家派遣	2										2									
新規短期	1										1									
継続長期	1										1									
調査団派遣	5										5									
新規	5										5									

●ドミニカ共和国

研修員受入	81	1	4	2	3	2	2	22	1	2	3		1	3		20		12	1	2
新規	75	1	4	2	3	2	2	18	1	2	3		1	3		20		10	1	2

単位:人

2001年度  
(二国間)

若二カ共

	計画-行政	公益-公共事業				農林-水産				鉱工業		エネルギー	商業-観光		人的資源		保健医療	社会福祉	その他	
		開発計画	行政	公益事業	運輸交通	社会基盤	通信放送	農業	畜産	林業	水産		鉱業	工業	商業貿易	観光				人的資源
継続	6						4										2			
専門家派遣	42	2	1			1	16		1	3							18			
新規長期	8		1				1		1								5			
新規短期	14					1	3			2							8			
継続長期	19	2					12			1							4			
継続短期	1																1			
調査団派遣	121	8		36			45		26							5			1	
新規	111	8		36			35		26							5			1	
継続	10						10													
協力隊派遣	57		7			1	9	1	4			6				10	5	12	2	
新規	20		3				4		1			2				3	3	4		
継続	37		4			1	5	1	3			4				7	2	8	2	
その他ボランティア	59		6	1	1	1	7			1		6	2	2		15	4	6	3	4
新規	34		4	1	1		5			1		2	1	1		8	1	5	2	2
継続	25		2			1	2					4	1	1		7	3	1	1	2

●エル・サルヴァドル

研修員受入	83	1	9	4	11	4	6	12	3	1	4			9		3		13	1	2
新規	76	1	8	4	10	4	6	9	2	1	4			9		2		13	1	2
継続	7		1		1			3	1							1				
専門家派遣	57	4	3			3		13	10	1	11							11	1	
新規長期	4	2						2												
新規短期	30		3			3		4	7	1	5							6	1	
継続長期	17	2						5	1		5							4		
継続短期	6							2	2		1							1		
調査団派遣	125	6			36	5		4			27			33				14		
新規	125	6			36	5		4			27			33				14		
協力隊派遣	70		8			1		13		1						23	5	9		
新規	21		2					6								5	2	3		

単位:人

2001年度  
(二国間)

継続 49

計画・行政	公益・公共事業					農林・水産				鉱工業		エネルギー	商業・観光		人的資源		保健医療	社会福祉	その他	
	開発計画	行政	公事業	運輸交通	社会福祉	通信放送	農業	畜産	林業	水産	鉱業		工業	商業貿易	観光	人的資源				科学文化
		6			1		7		1			7				18	3	6		

●グレナダ

研修員受入	7		2								2					2		1		
新規	7		2								2					2		1		
専門家派遣	1										1									
継続長期	1										1									
調査団派遣	17										17									
新規	17										17									

●グアテマラ

研修員受入	70	1	5	2	3	2	3	6	3	3	2			2	8	1	20	1	5	1	2
新規	66	1	5	2	3	2	3	5	3	3	2			2	8	1	18		5	1	2
継続	4							1									2	1			
専門家派遣	19	5		1		1		1			1	1					5		4		
新規長期	2							1									1				
新規短期	12	3		1		1					1	1					2		3		
継続長期	5	2															2		1		
調査団派遣	138	3	4	15	7	14		25						6		33	4		22		5
新規	135		4	15	7	14		25						6		33	4		22		5
継続	3	3																			
協力隊派遣	133		14	2	1	5		29	6	7	2		4		1	1	22	12	19	3	5
新規	21		6			2		2			1						3	2	3	1	1
継続	112		8	2	1	3		27	6	7	1		4		1	1	19	10	16	2	4

●ハイティ

研修員受入	16	1	5			2		1					1		1		2		3		
新規	15	1	5			2		1					1		1		2		2		
継続	1																		1		
専門家派遣	3	1																			
新規短期	2																				

単位:人

2001年度  
(二国間)

継続長期 1

計画・行政 開発 計画	行政	公益・公共事業				農林・水産				鉱工業		エネルギー	商業・観光		人的資源		保健 医療	社会 福祉	その他
		公 益 事 業	運 輸 交 通	社 会 基 礎	通 信 放 送	農 業	畜 産	林 業	水 産	鉱 業	工 業		商 業 交 易	観 光	人 的 資 源	科 学 文 化			
1																			

●ホンデュラス

研修員受入	181		39	6	3	3	7	2	1	3	2	1		1	7		4	1	94	5	2
新規	178		39	6	2	3	7	2	1	3	1	1		1	7		4	1	93	5	2
継続	3				1						1								1		
専門家派遣	38	3	2	1				4	1		2	3					1		21		
新規長期	5	2						1									1		1		
新規短期	20		2	1								2							15		
継続長期	11	1						2	1		1	1							5		
継続短期	2							1			1										
調査団派遣	85	2				43		5			3	7					8		14		3
新規	82	2				41		5			3	7					8		14		2
継続	3					2															1
協力隊派遣	96		6			1	2	12	4		1		9		1		35	12	13		
新規	41		2					5	2				3		1		15	8	5		
継続	55		4			1	2	7	2		1		6				20	4	8		
その他ボランティア	37		3	3		3		4	1	1			14		1		2	2		2	1
新規	21		2	3		2			1				8				1	2		1	1
継続	16		1			1		4		1			6		1		1			1	

●ジャマイカ

研修員受入	21	1	2				1	2		1			1		1	1	5		6		
新規	21	1	2				1	2		1			1		1	1	5		6		
専門家派遣	28		1			3											9	1	14		
新規長期	5		1																4		
新規短期	11					3											2	1	5		
継続長期	11																7		4		
継続短期	1																		1		
調査団派遣	7																6				1

単位:人

2001年度  
(二国間)

シャリカ

	計画・行政 開発 計画	公益・公共事業				農林・水産				鉱工業		エネルギー	商業・観光		人的資源		保健 医療	社会 福祉	その他
		行政	公 益 事 業	運 輸 交 通	社 会 基 礎	通 信 送 信	農 業	畜 産	林 業	水 産	鉱 業		工 業	商 業 貿 易	観 光	人 的 資 源			
新規	7															6			1
協力隊派遣	52	14			2		2							1		12		7	2
新規	19	6			1		1									5		2	
継続	33	8			1		1							1		7		5	2
その他ボランティア	2				2														
新規	2				2														

●メキシコ

研修員受入	261	2	40	6	13	5	6	8	2	3	7	5	40	12	45		12	17	37	1
新規	207	2	40	6	11	5	6	6	2	3	6	3	27	12	27		12	9	29	1
継続	54				2			2			1	2	13		18			8	8	
専門家派遣	97	7	18	1	4	1	1	15	2	4	1		21	1			5		14	2
新規長期	14	3						4	2	1							1		2	1
新規短期	48	2	12		4	1	1	5		1	1		8	1			3		9	
継続長期	31	2	6	1				5		1			11				1		3	1
継続短期	4							1		1			2							
調査団派遣	89	8	13	4				4	5				7	36				4		8
新規	86	5	13	4				4	5				7	36				4		8
継続	3	3																		
協力隊派遣	54		6			1		3	4	1	1			2		1		2	7	26
新規	27		5			1		2	3					1				2	3	10
継続	27		1					1	1	1	1			1		1		4	16	
その他ボランティア	45		7	3			1	2					1	1			25	1		2
新規	22		2	1				2					1	1			13	1		1
継続	23		5	2			1										12			1

●ニカラグア

研修員受入	55	1	7	6	7	2	6	3	2	3				1	7		2		5	1	2
新規	52	1	7	6	5	2	6	2	2	3				1	7		2		5	1	2
継続	3				2			1													

単位:人

2001年度  
(二国間)

		計画・行政		公益・公共事業				農林・水産				鉱工業		エネルギー	商業・観光		人的資源		保健医療	社会福祉	その他
		開発計画	行政	公事業	運輸交通	社会基盤	通信放送	農業	畜産	林業	水産	鉱業	工業		商業貿易	観光	人的資源	科学文化			
専門家派遣	50	5	1	3	4		2	11	4		4								16		
新規長期	3	2																	1		
新規短期	33	2	1	2	4		2	6	4		3								9		
継続長期	8	1		1				2			1								3		
継続短期	6							3											3		
調査団派遣	72			4	13			5		28									14		8
新規	58			4	13			5		19									9		8
継続	14									9									5		
協力隊派遣	97		17			7		8	1	1			8				23	9	23		
新規	23		2			1		3					2				7	4	4		
継続	74		15			6		5	1	1			6				16	5	19		
研修員受入	66		14	2	5	2	3	1	5	2	3		2		10		1		16		
新規	64		14	2	4	2	3	1	5	2	3		2		10		1		15		
継続	2				1														1		
専門家派遣	40	5	2	1	7	2		2	11	4	2				3		1				
新規長期	6	3							3												
新規短期	18	1		1	4	2		1	3	1	2				2		1				
継続長期	15		2		3			1	5	3					1						
継続短期	1	1																			
調査団派遣	43	1	18							3	10								5		6
新規	41	1	18							1	10								5		6
継続	2									2											
協力隊派遣	52		14	1				16	3	1	3		2				3		8		1
新規	15		9					1	1		1		1				1		1		
継続	37		5	1				15	2	1	2		1				2		7		1
その他ボランティア	15		3		2			3	1		1		2		1		1				1
新規	7		2		1			2	1						1						

● パナマ

単位:人

2001年度  
(二国間)

継続 8

計画・行政	公益・公共事業			農林・水産			鉱工業		エネルギー	商業・観光		人的資源		保健医療	社会福祉	その他	
	開発計画	行政	公益事業	運輸交通	社会基盤	通信放送	農業	畜産		林業	水産	鉱業	工業				商業貿易
		1		1			1				2			1			1

●セント・クリストファー・ネイヴィース

研修員受入	4		1		1							1		1			
新規	4		1		1							1		1			
調査団派遣	2								2								
新規	2								2								

●セント・ルシア

研修員受入	2								1			1					
新規	2								1			1					
専門家派遣	2		1						1								
新規短期	1		1														
継続長期	1								1								
調査団派遣	2																2
新規	2																2
協力隊派遣	22		3											13	2	3	1
新規	5		1											3		1	
継続	17		2											10	2	2	1

●セント・ヴィンセント

研修員受入	6		1		1		1					1		1			
新規	6		1		1		1					1		1			
専門家派遣	2								2								
新規長期	1								1								
継続長期	1								1								

●トリニダード・トバゴ

研修員受入	6								1				1		3	1	
新規	5												1		3	1	
継続	1								1								
専門家派遣	7								6						1		