

Table 6.3-5 (1) 2000 年における四季別風速階級出現頻度

(単位：%)

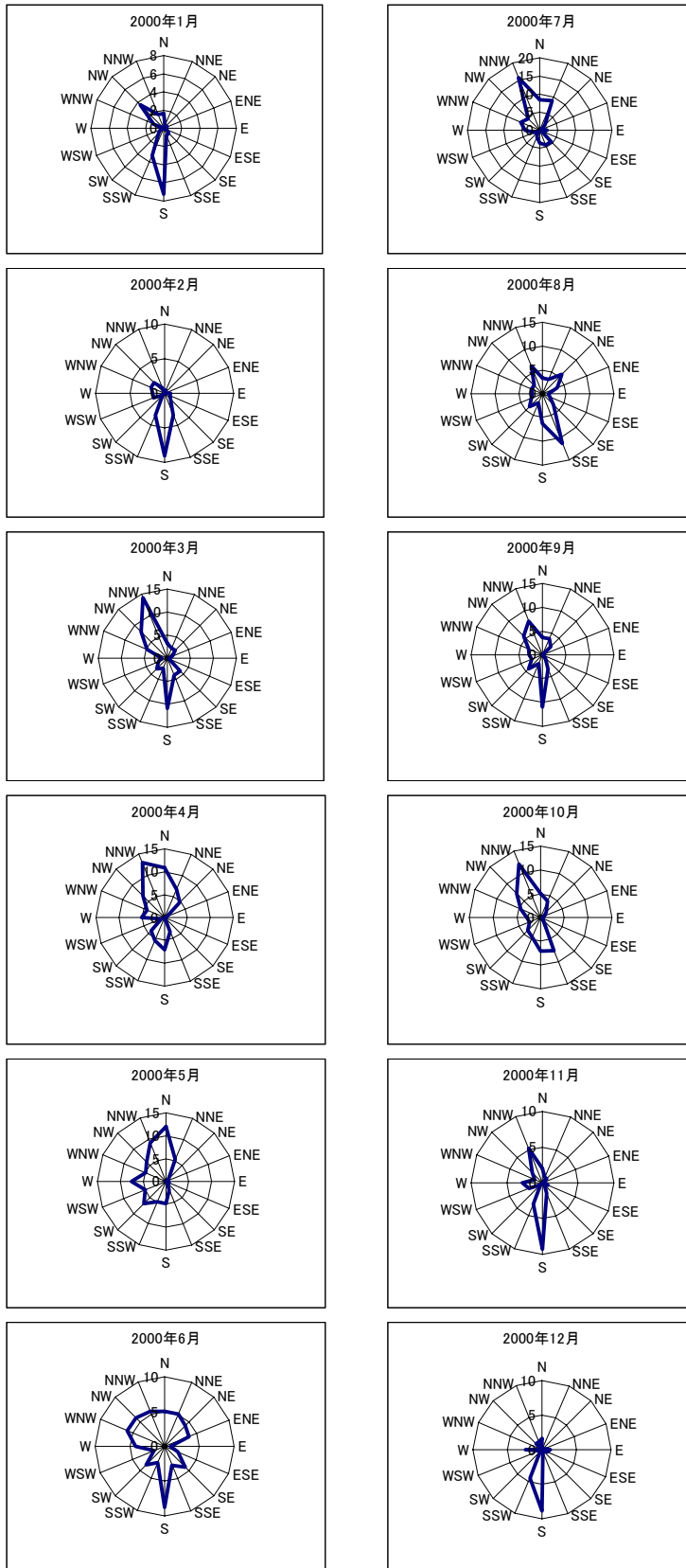
	1.0~1.9m/s	2.0~2.9m/s	3.0~3.9m/s	4.0~4.9m/s	5.0~5.9m/s	6.0m/s以上	Calm
春季	4.9	11.4	8.0	10.8	6.0	28.0	30.9
夏季	4.4	13.7	9.0	11.3	8.4	19.5	34.6
秋季	7.7	9.8	8.7	7.6	4.8	11.4	50.0
冬季	8.7	8.4	3.4	2.6	1.4	1.1	74.5
年間	6.4	10.8	7.0	8.1	5.1	15.1	47.4

Calm：静穏

Table 6.3-5 (2) 2000 年冬季（1月～2月、12月）における風速階級出現頻度

(単位：%)

	N	NNE	NE	ENE	E	ESE	SE	SSE	S	SSW	SW	WSW	W	WNW	NW	NNW	Total
Calm (静穏)																	74.5
1.0 ~1.9m/s	0.1	0.1	0	0	0.3	0.5	0.3	0.8	2.3	1.9	0.4	0.3	0.5	0	0.4	0.5	8.7
2.0 ~2.9m/s	0.1	0.1	0	0.1	0.4	0.1	0.5	0.5	3.8	1.0	0	0.3	0.4	0.3	0	0.5	8.4
3.0 ~3.9m/s	0.1	0	0	0	0	0	0	0.1	1.5	0.4	0.1	0.3	0.3	0.3	0.3	0	3.4
4.0 ~4.9m/s	0.3	0	0	0.1	0	0	0	0	0.5	0.3	0	0	0.1	0.3	1.0	0	2.6
5.0 ~5.9m/s	0.3	0	0	0	0	0	0	0	0.1	0.1	0	0	0	0.3	0.4	0.1	1.4
6m/s 以上	0.1	0	0	0	0	0	0	0	0	0	0	0	0	0	0.3	0.7	1.1

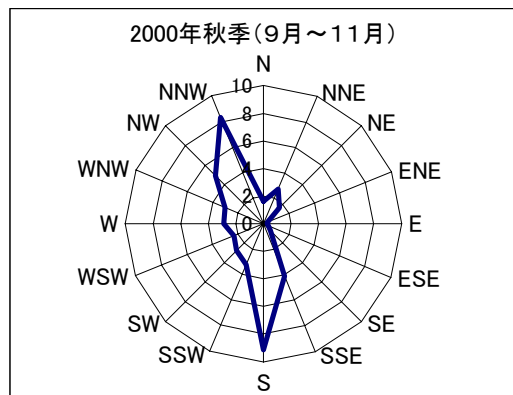
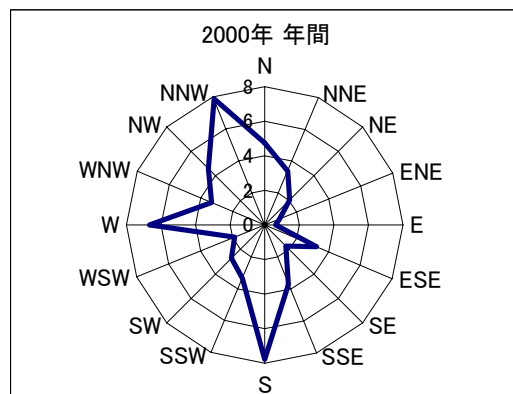
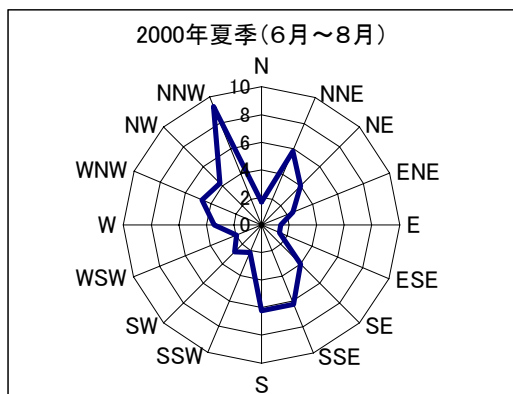
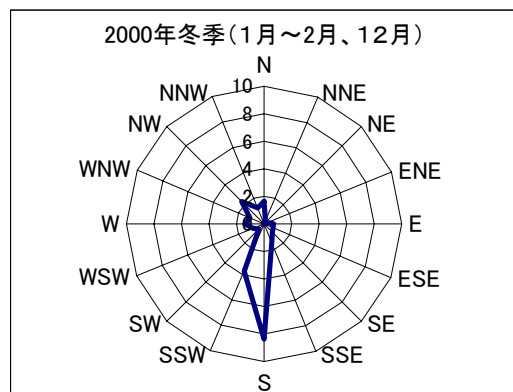
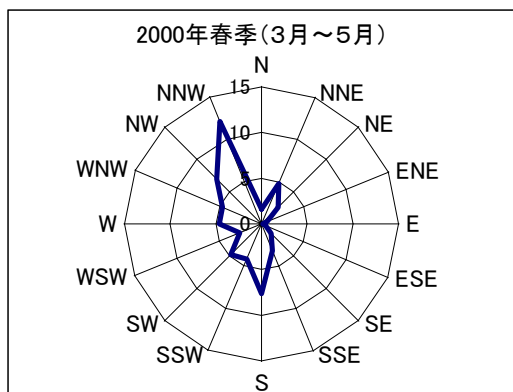


図中数値は出現頻度(%)を示す。

Calm発生率(%)

	Calm
1月	75.4
2月	71.6
3月	35.1
4月	27.9
5月	29.6
6月	34.2
7月	31.0
8月	37.5
9月	47.6
10月	35.0
11月	66.9
12月	76.2
年間	47.4

Fig. 6.3-1 2000 年月別風配図



静穏(Calm)発生率(%)

	Calm
春季	30.9
夏季	34.6
秋季	50.0
冬季	74.5
年間	47.4

図中の数値は各出現頻度(%)

Fig. 6.3-2 2000年四季別風配図

Table 6.3-6 逆転層発生時の気象(2000年・月平均値)

月	下層						上層					
	標高(m)	気温(°C)	湿度(%)	風向(°)	風速(m/s)	標高(m)	気温(°C)	湿度(%)	風向(°)	風速(m/s)	逆転層層厚(m)	
1月	1310	-25.6	74	360	1	2140	-19.5	62	220	6	830	
2月	1310	-20.5	76	360	1	2030	-14.3	61	200	6	720	
3月	1310	-10.9	69	69	9	1750	-7.7	62	210	6	440	
4月	1310	-2	64	132	1	1390	-0.3	54	190	5	80	
5月	1310	15.9	53	90	2	1780	19.3	46	200	6	470	
6月	1310	16.8	54	111	4	1930	17.6	41	217	5	620	
7月	※											
8月	1310	14.2	71	70	2	1610	15.3	61	220	5	300	
9月	1310	5.4	53	54	1	1760	8.9	50	180	4	450	
10月	1310	-4.3	54	120	1	1490	-2	54	200	4	180	
11月	1310	-19.2	74	180.2	2	1710	-14.3	57	260	5	430	
12月	1310	-21.9	78	50	1	1820	-15	58	260	5	510	

※7月において逆転層の発生がない。

Recorded by: Meteorological Agency

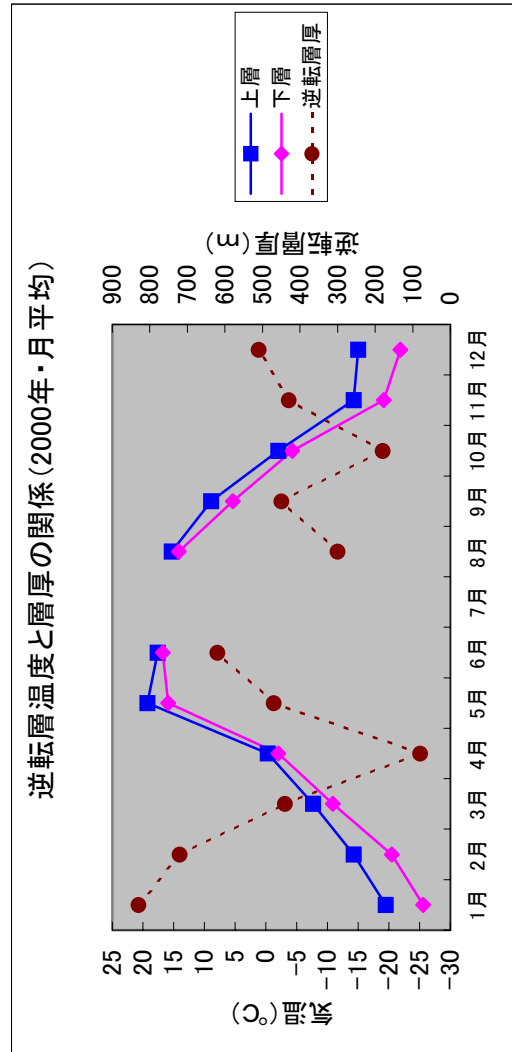


Table 6.3-7 ウランバートルにおける逆転層の発生率 (2000年)

	1月	2月	3月	4月	5月	6月	7月	8月	9月	10月	11月	12月	合計
発生日数	25	27	23	9	10	12	0	14	16	24	30	30	220
年間発生率 (%)	6.8	7.4	6.3	2.5	2.7	3.3	0	3.8	4.4	6.6	8.2	8.2	60.1
月発生率 (%)	81	93	74	30	32	40	0	45	53	77	100	97	--
全日逆転 (日数)	16	25	2	1	0	0	0	2	0	12	22	26	106
半日逆転(朝) (日数)	6	1	21	8	10	12	0	11	16	10	6	2	103
半日逆転(夜) (日数)	3	1	0	0	0	0	0	1	0	2	2	2	11

Recorded by: Meteorological Agency

