
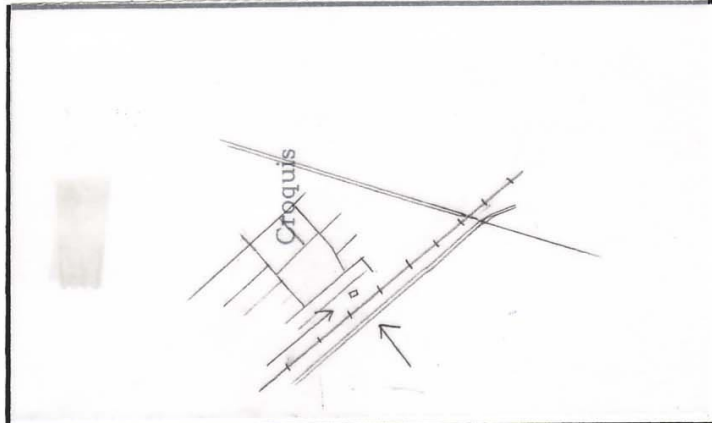
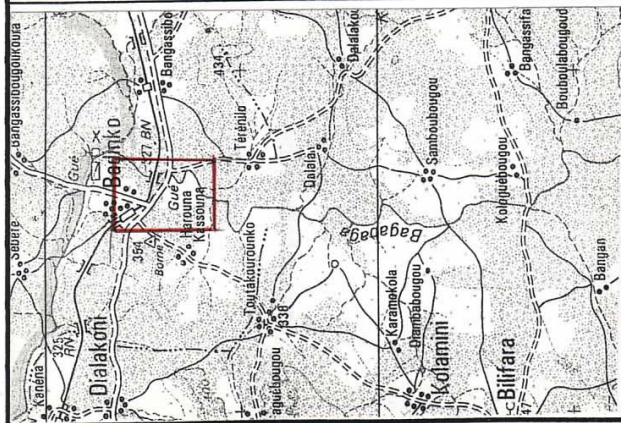


A6 : Echantillons de clef de l'interprétation de la photo

Fiche d'Interpretation

| | | |
|--------------|----------|-------------|
| Nom de Carte | Zone | l'article |
| Echelle | la place | la division |
| | | la article |



Chemin de fer à voie normale:deux voies,une voie,

Gare Station, Halte Arrêt