

形態 国名	経費総額	研修員受入		専門家派遣		調査団派遣	
		経費	人数	経費	人数	経費	人数
ギニア・ビサオ	476,648	165,421	48	142,311	3	149,361	46
象牙海岸	8,912,804	1,359,493	469	1,745,059	119	2,900,709	473
ケニア	68,383,199	9,042,117	3,174	23,424,904	1,437	16,151,160	2,675
レソト	370,998	250,036	136	307		106,838	29
リベリア	3,830,797	709,094	237	374,459	31	723,344	116
マダガスカル	8,602,106	961,409	334	2,341,864	113	3,905,663	689
マラウイ	20,136,651	1,765,561	650	3,105,251	159	2,769,671	487
マリ	5,295,376	580,621	202	100,026	6	4,473,170	489
モーリタニア	2,820,801	473,572	188	690,780	24	1,520,111	271
モーリシャス	4,134,275	427,168	218	1,191,061	54	2,165,540	330
モザンビーク	4,176,294	366,084	192	553,430	29	3,112,546	497
ナミビア	1,538,245	198,664	122	101,444	8	1,159,508	130
ニジェール	10,707,322	796,938	282	1,177,490	33	4,310,047	586
ナイジェリア	9,669,936	1,938,517	800	2,752,271	217	3,684,325	443
ルワンダ	2,546,310	503,045	173	376,405	21	890,201	146
サントメ・プリンシペ	615,535	148,296	55	150,474	6	241,015	47
セネガル	17,697,585	1,978,629	613	2,883,520	107	5,708,317	999
セイシェル	1,045,974	557,463	164	246,031	12	192,640	54
シエラ・レオーネ	922,455	435,901	160	52,007	6	418,413	66
ソマリア	867,657	241,361	95	323,910	21	184,039	44
南アフリカ	2,594,075	1,021,024	515	245,895	43	1,251,600	238
スワジランド	2,541,471	465,087	197	684,870	20	1,238,274	134
タンザニア	46,129,783	7,089,836	3,066	12,931,714	622	11,403,129	1,889
トーゴ	599,061	245,475	126	70,782	7	271,703	68
ウガンダ	7,284,228	1,598,696	706	1,934,338	134	2,968,830	400
ブルキナ・ファソ	2,345,742	395,673	134	174,918	5	1,661,962	200
コンゴ民主共和国	6,564,861	825,663	264	3,353,514	160	1,624,214	303
ザンビア	32,816,028	3,240,461	1,073	9,276,786	424	6,837,101	1,149

(単位：千円・人)

協力隊派遣		その他ボランティア		移住者		機材供与経費	その他経費
経費	人数	経費	人数	経費	人数		
						15,843	3,712
2,033,653	149					797,318	76,572
10,426,571	1,120					8,650,128	688,229
13,082							735
1,663,981	170					340,314	19,605
						1,340,325	52,845
10,251,954	1,135					2,009,745	234,469
						121,298	20,261
						125,524	10,814
						322,488	28,018
						129,203	15,031
						77,782	847
3,628,251	295					664,815	129,781
						1,198,879	95,944
675,556	52					71,581	29,522
						72,816	2,934
5,123,256	446					1,775,203	228,660
						44,932	4,908
						5,885	10,249
						106,032	12,315
						32,654	42,902
						131,502	21,738
8,613,143	951					5,582,886	509,075
1,465						5,657	3,979
3,553	1					767,054	11,757
39,662	10					68,731	4,796
						678,145	83,325
8,427,564	820					4,590,333	443,783

形態 国名	経費総額	研修員受入		専門家派遣		調査団派遣	
		経費	人数	経費	人数	経費	人数
ジンバブエ	12,511,765	1,122,378	541	1,214,385	54	4,651,130	748
アフリカ地域	2,115,096			95,671	59	1,967,981	1,880
合計 (アフリカ地域)	347,624,093	50,611,314	19,443	82,279,196	4,671	106,663,432	18,721
北米・中南米地域							
アンティグア	217,975	38,067	16	45,176	3	110,317	32
アルゼンティン	35,864,425	6,414,177	2,381	9,820,767	869	8,957,811	1,438
バハマ	57,266	48,126	21				
バルバドス	385,921	149,798	58	163,347	11	8,135	2
ベリーズ	242,456	145,668	67	4,201	1	3,760	
ボリビア	46,460,590	5,014,892	1,941	11,653,595	814	12,405,335	1,959
ブラジル	83,263,800	20,641,514	7,063	22,428,224	2,044	14,022,835	3,055
チリ	32,195,006	4,860,048	2,073	10,652,530	975	8,699,135	1,525
コロンビア	21,324,322	4,628,596	1,962	3,530,290	373	8,041,872	1,314
コスタ・リカ	13,959,082	1,931,393	923	2,698,507	304	3,846,219	683
キューバ	836,591	695,709	308	42,798	13	35,974	11
ドミニカ	723,868	145,367	50	188,069	4	227,315	68
ドミニカ共和国	16,925,836	1,917,274	823	4,817,410	312	4,093,129	784
エクアドル	13,680,978	1,863,409	944	2,163,771	187	5,436,700	930
エル・サルヴァドル	8,490,259	1,107,994	605	1,416,759	163	2,892,246	511
グレナダ	804,175	151,193	62	284,471	5	297,009	64
グアテマラ	16,561,633	1,574,764	784	3,389,709	304	6,385,463	1,105
ガイアナ	698,214	282,839	102	116,041	10	258,731	60
ハイティ	901,651	294,055	118	152,163	12	397,082	137
ホンデュラス	27,183,730	1,856,309	973	5,955,862	611	7,399,458	1,326
ジャマイカ	4,804,466	608,764	221	1,060,300	60	668,146	159
メキシコ	53,108,462	14,648,502	4,677	16,646,787	1,413	10,447,636	2,140
ニカラグア	8,843,992	1,317,566	563	1,199,224	142	3,109,238	573
パナマ	18,910,873	2,235,737	1,005	5,198,284	286	5,357,018	949

(単位：千円・人)

協 力 隊 派 遣		そ の 他 ボ ラ ン テ ィ ア		移 住 者		機 材 供 与 経 費	そ の 他 経 費
経 費	人 数	経 費	人 数	経 費	人 数		
4,475,197	359					869,318	179,357
						9,789	41,645
67,038,061	6,727					37,514,385	3,517,705
						22,224	2,191
605,972	19	383,110	25	685,980	2,819	6,777,179	2,219,429
						9,140	
						63,898	743
9,457	4					79,370	
5,676,892	508	241,882	17	400,590	1,962	7,037,491	4,029,913
1,252,783	49	1,483,598	90	2,235,211	53,842	14,413,489	6,786,146
568,278	54	17,305	1	74,789	24	7,122,500	200,421
1,825,463	161	65,161	5	27,425	59	2,939,402	266,113
3,478,749	332			800	2	1,863,768	139,646
						62,110	
						141,518	21,599
3,395,873	319	336,229	29	38,443	1,335	1,950,964	376,514
2,601,471	212					1,496,875	118,752
2,119,897	221					940,733	12,630
						70,890	512
3,775,435	329					1,230,017	206,245
						36,589	4,014
						51,873	6,478
7,815,139	753	232,817	18		2	3,573,497	350,648
1,758,619	144					627,754	80,883
1,054,525	85	337,674	25	238,267	54	9,080,004	655,067
2,485,717	229					674,720	57,527
2,220,477	191	77,555	9			3,631,327	190,475

9
 人 員 形 態 等 概 況
 人 員 結 構 等 概 況

形態 国名	経費総額	研修員受入		専門家派遣		調査団派遣	
		経費	人数	経費	人数	経費	人数
パラグアイ	63,862,348	6,991,796	2,347	20,779,139	1,183	10,417,014	2,169
バルー	39,026,831	10,216,555	4,313	8,662,039	681	11,105,959	1,817
プエルト・リコ	2,031	982	1	934	1		
スリナム	490,137	135,605	41	198,034	8	151,689	40
セント・クリストファー・ネイヴィース	136,064	57,437	21	6,256	2	53,661	15
セント・ルシア	937,575	156,462	63	222,012	7	197,635	67
セント・ヴィンセント	706,352	230,403	68	243,158	9	184,730	49
トリニダード・トバゴ	2,151,799	262,606	99	970,222	46	608,391	124
ウルグアイ	10,536,244	1,953,297	806	3,977,468	373	1,761,384	484
ヴェネズエラ	7,474,094	1,816,687	943	2,224,838	231	2,624,221	436
蘭領アンティル	6,424	3,004	1	2,091	1		
英領モンセラット	6,144						
米国	457,813	1,295	11	53,081	45	82,070	89
カナダ	456,845	89,803	75	180,248	12	16,705	13
北米・中南米地域	1,243,118			120,181	162	1,062,389	2,318
合計（北米・中南米地域）	533,939,390	94,487,693	36,529	141,267,986	11,677	131,366,412	26,446
大洋州地域							
オーストラリア	213,403	31,795	1	21,425	17	66,116	40
クック諸島	675,251	164,184	93	80,190	22	398,019	43
フィジー	15,651,827	3,023,994	1,363	3,918,904	249	3,972,437	620
ナウル	153,515	100,112	67	10,928	2	42,475	11
ニウエ	84,674	83,257	46			555	
ニュー・カレドニア	1,582					1,582	
ニュー・ジーランド	132,965	1,011	4	25,789	1		4
パプア・ニューギニア	16,720,284	3,611,929	1,996	2,984,382	240	4,281,340	850
トンガ	6,279,928	820,966	366	1,240,514	78	928,001	234
サモア	7,174,685	927,036	426	1,017,842	56	967,901	247
キリバス	3,254,703	543,067	256	630,674	21	1,933,517	197

(単位：千円・人)

協力隊派遣		その他ボランティア		移住者		機材供与経費	その他経費
経費	人数	経費	人数	経費	人数		
7,853,656	709	557,351	31	623,466	7,236	11,798,138	4,841,788
1,742,335	205			53,195	16	6,499,759	746,989
							115
						4,081	728
						18,710	
318,681	32					41,636	1,149
						46,194	1,867
						308,510	2,070
		134,074	10	544	46	2,656,359	53,118
				3,482	49	745,433	59,433
						1,329	
						6,144	
					388	94,809	226,558
				33,828	5,177	11,176	125,085
						45,526	15,022
50,559,419	4,556	3,866,756	260	4,416,020	73,011	86,175,236	21,799,868
934				25,368	426	3,954	63,811
						29,861	2,997
2,589,419	239	112,001	11			1,852,839	182,233
							862
						105,957	208
4,251,195	375					1,365,124	226,314
2,319,079	228	17,129	2			859,364	94,875
3,366,313	338	122,157	9			672,843	100,593
						131,308	16,137

9. 国内・形海渡・経費
人数集結

形態 国名	経費総額	研修員受入		専門家派遣		調査団派遣	
		経費	人数	経費	人数	経費	人数
トゥヴァル	960,391	187,526	87	101,293	5	638,560	46
ソロモン諸島	6,583,767	765,198	405	906,673	86	1,468,307	353
米領太平洋諸島	5,361	3,638	5	3		1,720	8
ミクロネシア	4,117,165	471,364	233	553,676	66	848,304	246
ヴァヌアツ	2,842,872	376,122	199	411,611	22	713,217	148
マリアナ諸島	1,736	1,736	1				
マーシャル諸島	1,956,232	200,794	106	135,093	4	775,965	149
パラオ	1,625,240	208,397	100	253,108	17	666,133	245
大洋州地域	1,773,010			16,031	24	1,723,308	737
合計（大洋州地域）	70,208,591	11,522,126	5,754	12,308,136	910	19,427,457	4,178
欧州地域							
アルバニア	931,698	277,238	121	7,231	3	536,370	90
オーストリア	280,730			247,670	9	4,630	2
ベルギー	11,185			6,478	7	4,661	2
ブルガリア	7,743,084	1,065,106	492	1,244,487	135	2,682,333	488
クロアチア	403,022	85,120	41			317,902	41
サイプラス	92,652	92,652	30				
チェッコ・スロヴァキア	596,220	438,033	139	8,169	3	149,334	33
チェッコ	404,713	274,703	139	78,827	8	4,392	1
スロヴァキア	938,726	501,025	274	33,815	14	390,177	62
デンマーク	3,988			1,743		2,245	1
フランス	452,044		1	57,636	28	255,345	132
ドイツ	42,483		1	23,941	2	18,542	2
ギリシャ	344,541	138,081	27	7,559	8	168,856	41
ハンガリー	6,196,831	1,385,383	672	750,576	68	2,199,161	354
イタリア	82,422			14,221	1	5,201	1
マルタ	375,731	229,321	70	94,536	18	44,178	16
モナコ	2,430					2,430	2

(単位：千円・人)

協力隊派遣		その他ボランティア		移住者		機材供与経費	その他経費
経費	人数	経費	人数	経費	人数		
						27,844	5,168
2,748,921	249					552,359	142,309
1,907,176	171					238,138	98,507
1,072,163	95					228,164	41,595
767,203	70					46,959	30,218
378,454	39					101,516	17,632
						19,562	14,109
19,400,857	1,804	251,287	22	25,368	426	6,235,792	1,037,568
						109,586	1,273
						27,268	1,162
							46
1,942,971	160					801,107	7,080
						684	
						46,791	
						13,709	
106,442						5,695	26,926
						26,005	4,040
1,230,910	96					614,986	15,815
						63,000	
						5,082	2,614

9
【国】
人数実績
形勢
経費

形態 国名	経費総額	研修員受入		専門家派遣		調査団派遣	
		経費	人数	経費	人数	経費	人数
オランダ	4,090		7			4,090	4
ノルウェー	5,620			54		4,533	
ポーランド	7,124,822	1,513,254	715	1,394,655	228	2,531,902	494
ポルトガル	200,758	32,561	9			168,197	41
ルーマニア	5,280,877	1,161,631	487	678,856	70	2,526,378	418
スロヴェニア	402,645	126,934	72	121,123	6	149,460	40
スペイン	142			25	3	117	2
スウェーデン	13,320			7,150	2	6,170	2
スイス	67,770			41,658	32	6,232	9
英国	209,926		2	93,920	5	25,686	43
ボスニア・ヘルツェゴ ヴィナ	1,456,196	268,183	156	12,723	5	1,169,698	278
ユーゴスラヴィア	773,156	342,006	135	66,256	50	43,234	22
マケドニア	1,403,138	288,102	112	34,235	14	1,028,098	180
ソヴィエト連邦	132,804			38,074	34		
エストニア	65,528	65,528	34				
ラトヴィア	356,906	70,242	42	15,916	5	270,103	50
リトアニア	528,503	79,287	46	55,797	8	352,012	73
モルドヴァ	390,676	34,095	30	8,965	4	247,578	60
ロシア連邦	124,246	23	2		2		
ウクライナ	150,066	44,413	56	30,512	1	62,312	24
欧州地域	874,355			168,237	50	584,517	509
合計（欧州地域）	38,468,044	8,512,921	3,912	5,345,045	823	15,966,074	3,617
国際機関							
UN	2,623		62	2,496	4		
ECA	145,760			136,691	12		
ESCAP	4,170,655	906	34	3,987,053	370		
ECE	1,459			1,459			
ECLA	15,864			15,136	6		

(単位：千円・人)

協力隊派遣		その他ボランティア		移住者		機材供与経費	その他経費
経費	人数	経費	人数	経費	人数		
							1,033
873,974	71					796,339	14,698
351,937	34					559,776	2,299
						5,128	
						3,384	16,496
						4,383	85,937
						1,449	4,143
						312,656	9,004
						51,270	1,433
						94,730	
						645	
						41,407	
						100,038	
						124,223	
						12,829	
						109,163	12,438
4,506,234	361					3,931,333	206,437
							127
						7,222	1,847
						144,573	38,123
							728

9. 国際・形造り・経費
人数・実績

形態 国名	経費総額	研修員受入		専門家派遣		調査団派遣	
		経費	人数	経費	人数	経費	人数
FAO	209,879	110,478	199	94,624	12		
IAEA	601,699	596,996	360	4,085	8		
IBRD	7,159	1,133	22	6,026	6		
ICAO	19,486		2	19,163	1		
IDA			3				
ILO	879,222	54,443	212	708,849	31		
ITU	56,685	44,999	161	9,889	16		
UNCTAD					1		
UNDP	286,167	281,543	201	4,624	2		
UNESCO	61,702	59,620	94	915	1		
UNIDO	166,159	166,159	356		3		
UPU	13,024	13,024	34				
WHO	721,549	598,567	622	121,016	5		
WMO	3,699	3,699	12				
UNDRO	142,622			139,295	5		
UNV	2,301,041			9,921	1	6,715	
WIPO			2				
EDI	32,133	32,133	180				
UNETPSA	962,183	959,231	379			1,481	
OECD	2,200		3	2,200	4		
AOPU			2				
AVRDC	329,892	3,998	13	296,003	15		
SEAFDEC	5,632,796	241,676	237	4,986,418	360		
AIT	2,957,221			2,761,505	158		
EROPA	17,768			17,335	1		
ISVS	577			454	1		
OAS	98,108			88,714	12		
SEARCA	100,633		1	84,572	6		

(単位：千円・人)

協力隊派遣		その他ボランティア		移住者		機材供与経費	その他経費
経費	人数	経費	人数	経費	人数		
						2,518	2,259
							618
						40	283
						112,911	3,019
						217	1,580
						1,044	123
						1,354	612
						2,961	366
1,575,827	140	644,926	21			35,075	28,577
							1,471
						26,596	3,295
						366,754	37,948
						179,203	16,513
						27	406
							123
						8,480	914
						15,166	895

9
1
2
3
4
5
6
7
8
9
10
11
12
13
14
15
16
17
18
19
20
21
22
23
24
25
26
27
28
29
30
31
32
33
34
35
36
37
38
39
40
41
42
43
44
45
46
47
48
49
50
51
52
53
54
55
56
57
58
59
60
61
62
63
64
65
66
67
68
69
70
71
72
73
74
75
76
77
78
79
80
81
82
83
84
85
86
87
88
89
90
91
92
93
94
95
96
97
98
99
100

形態 国名	経費総額	研修員受入		専門家派遣		調査団派遣	
		経費	人数	経費	人数	経費	人数
IICA	59,959			56,772	2		
WARDA	372,670	7,947	3	348,247	11		
SEATAC	394,845	1,797	28	382,515	34		
SEAMEO	253,536	29,946	18	190,640	43		
ASPAC-FFTC	16,517	1,681	58	11,883	6		
APT	647,681	95,365	59	512,568	55		
TNA	318,248	1,826	3	278,741	104		
IITA	205,854			175,213	6		
IBSRM	2,168			1,881	4		
ITTO	36,159	34,616	13	1,543			
CP	133,994			130,060	3		
CPSC	256,660			241,477	45		
IDNDR	91,239			88,151	2		
SPC	4,899			4,899	3		
SPF	47,405	456	1	45,885	5		
ASDB	2,066	1,655	5		2		
AFDB	227,128			215,541	8		
IFAD	574			574	1		
EKN	3,064			3,064			
ADC					2		
ASPAC			8		8		
ECOCEN					1		
MRC	363,666			353,920	16		
APDAC	8,379			8,255	1		
UNIC			2				
AIBD	405,373			367,983	64		
WFCL	1,437			1,182	2		
CIMMYT	39,026			33,857	2		

(単位：千円・人)

協力隊派遣		その他ボランティア		移住者		機材供与経費	その他経費
経費	人数	経費	人数	経費	人数		
						3,187	
						13,536	2,940
						4,285	6,248
						29,407	3,543
						1,707	1,246
						31,788	7,960
						22,027	15,654
						27,643	2,998
						287	
						3,655	279
						11,834	3,349
						3,088	
						846	218
							411
						8,622	2,965
						9,746	
							124
						31,553	5,837
							255
						4,560	609

9. 国別・形態別
人数実績
経費

形態 国名	経費総額	研修員受入		専門家派遣		調査団派遣	
		経費	人数	経費	人数	経費	人数
UWI	61,193			31,805	5		
ICARDA	248,101			231,234	2		
ILRI	281,573			245,514	10		
ICRISAT	13,000			11,032	1		
CIP	184,915	6,123	2	154,251	4		
IMO	5,364	2,913	33	1,912	3		
SPEC	2,942			2,802	1		
APPTC	131,231	239	1	127,156	11		
UNRWA	1,061,111	439,963	184	573,065	21		
ASOSAI	6,202	6,202	52				
UNEP	47,518	4,503		39,796	7		
PCAS	422,330			416,042	19		
CIRDAP	160,361			157,416	2		
ICPO	553			553			
IIMI	67,668			64,364	2		
CATIE	26,878			23,124	2		
CEPIS	59,813			49,687	1		
IHO	2,678			2,019	4		
CCOP	166,360			158,550	15		
ASSTC	5,902			5,452	5		
ICDDR	9,669			8,325	2		
JCIMOD	5,794			4,918	5		
JCRAF	51,965			51,965	1		
SOPAC	111,819			110,430	2		
IAIS	11,081			10,676	1		
SADC	120,392	1,228	1	114,867	6		
CARICOM	2,610	2,610	2				
CTBTO	3,039	3,039	19				

(単位：千円・人)

協力隊派遣		その他ボランティア		移住者		機材供与経費	その他経費
経費	人数	経費	人数	経費	人数		
						28,213	1,175
						16,279	588
						35,198	861
						1,828	140
						23,903	638
						33	506
							140
						3,248	588
						42,913	5,170
						2,442	777
						1,180	5,108
						1,894	1,051
						3,021	283
						3,098	656
						9,635	491
							659
						6,619	1,191
						33	417
						1,344	
						876	
						1,389	
						405	
						4,297	

9
 国...形...
 人...人...
 ...費

形態 国名	経費総額	研修員受入		専門家派遣		調査団派遣	
		経費	人数	経費	人数	経費	人数
その他	13,612		1,479	13,612	3		
合計(国際機関)	27,118,186	3,810,714	5,162	19,563,861	1,606	8,196	
全世界							
全世界	124,681,249	1,640,930	1	12,532,334	83	32,038,436	3,713
合計(全世界)	124,681,249	1,640,930	1	12,532,334	83	32,038,436	3,713
世界総合計	2,502,943,008	426,705,506	218,469	639,032,474	61,890	738,505,598	157,187

(単位：千円・人)

協 力 隊 派 遣		そ の 他 ボ ラ ン テ ィ ア		移 住 者		機 材 供 与 経 費	そ の 他 経 費
経 費	人 数	経 費	人 数	経 費	人 数		
1,575,827	140	644,926	21			1,299,760	214,902
6,751,196		6,164		748,378		6,434,048	64,529,763
6,751,196		6,164		748,378		6,434,048	64,529,763
226,334,321	21,848	6,528,886	478	5,189,766	73,437	355,591,734	105,054,723

9 国・地域別経費
 人数・形態別経費

10. 無償資金協力案件一覧 (2000年度閣議決定分のうちJICA実施促進分)

国名	案件名	交換公文署名日	供与額 (百万円)
アジア地域			
インドネシア	初等・中等理数科教育改善計画	00.08.15	794
	国立公園森林火災跡地回復計画	00.08.15	153
	家族計画プログラム	00.10.23	366
	スマラン漁業訓練拡充計画	00.10.23	632
	スラウェシ島地方水道整備計画	01.02.09	732
	新生児破傷風対策計画	01.06.05	140
	森林火災対策機材整備計画	01.06.05	309
	食糧増産援助	01.06.05	1,400
インドネシア計			4,526
フィリピン	第2次オルモック市洪水対策事業計画	98.05.08	643
	ダバオメディカルセンター整備計画	00.10.11	341
	国立結核研究所設立計画	00.10.11	415
	メトロマニラ洪水制御および警報システム改善計画	00.10.11	1,048
	ニノイ・アキノ国際空港アプローチレーダー管制施設改善計画	00.10.11	1,893
	食糧増産援助	01.03.30	1,550
	水理実験棟建設計画	01.06.27	46
	アンガット川灌漑用調整ダム護床改修計画	01.06.27	33
フィリピン計			5,969
カンボディア	メコン架橋建設計画	97.06.25	1,253
	カンダール州メコン河沿岸灌漑施設改善計画	99.06.15	482
	第2次プノンペン市電力供給施設改善計画	99.06.15	1,788
	国道6号線シアムリアップ区間改修計画	00.05.11	327
	国道6A号線橋梁整備計画	00.09.01	508
	人材育成奨学計画	00.11.16	159
	ブンプレック浄水場拡張計画	01.01.09	60
	国道7号線コンボンチャム区間改修計画	01.01.09	78
カンボディア計			4,655
ラオス	バクサー橋建設計画	97.05.23	224
	チャンパスック県・サラワン県地下水開発計画	98.05.15	83
	第2次国道13号線橋梁改修計画	98.05.15	1,616
	新セタティラート病院建設計画	99.04.30	1,302
	ラオス国立大学施設・日本・ラオス人材協力センター建設計画	00.05.23	283
	国道9号線改修計画	00.05.23	132
	食糧増産援助	00.11.14	350
	人材育成奨学計画	00.11.14	240
	第2次国道9号線改修計画	00.12.25	112
	食糧援助	01.03.02	400
ラオス計			4,742
ヴェトナム	バックマイ病院改善計画	98.06.24	1,169
	ハイズオン市上水道拡充計画	99.05.03	1,575
	北部山岳地域初等教育施設整備計画	00.05.29	499
	エイズ防止計画	00.06.27	382
	第一交通技術訓練校改善計画	00.07.10	815
	タンチ地区農村排水改善計画	00.07.24	239
	中南部海岸保全林植林計画	00.11.15	279
	日越人材協力センター建設計画(ホーチミン)	00.11.16	381
	人材育成奨学計画	00.11.30	159
	麻疹抑制計画	01.03.26	447
ヴェトナム計			5,945
ミャンマー	シャン州国境地域飲料水供給計画	01.03.29	624
	ヤンゴン総合病院医療機材整備計画	01.03.29	225
ミャンマー計			849
中国	日中農業技術研究開発センター機材整備計画	00.12.21	1,444
	黄河中流域保全林造成計画	00.12.21	48
	中等職業教育機材整備計画	01.04.13	917
	陝西省人民医院医療機材整備計画	01.04.13	1,386
	貧困地域結核抑制計画	01.04.13	321
中国計			4,116
モンゴル	地方医療施設整備計画	00.06.12	1,192
	初等教育施設整備計画	00.06.12	830

国名	案件名	交換公文 署名日	供与額 (百万円)
	日本・モンゴル人材協力センター設立計画	00.06.12	442
	第4次村落発電施設改修計画	00.11.09	1,138
	鉄道線路基盤改修計画	00.11.09	530
	ウランバートル市道路整備計画	00.11.09	305
モンゴル計			4,437
ブータン	母子保健・基礎医療機材整備計画	00.06.09	205
	食糧増産援助	01.01.11	200
	橋梁架け替え計画	01.01.11	49
ブータン計			454
バングラデシュ	母子保健研修所改善計画	98.05.05	79
	地方道路簡易橋整備計画	00.06.18	892
バングラデシュ計			971
モルディヴ	第4次マレ島護岸建設計画	00.08.17	802
	食糧援助	01.05.11	170
モルディヴ計			972
ネパール	シンズリ道路建設計画(第4工事区間)	99.07.06	741
	シンズリ道路建設計画(第2工区)	00.06.21	409
	第2次基礎初等教育プログラムにおける小学校建設計画	00.08.25	810
	ヨード添加塩保管施設整備計画	00.11.15	537
	カトマンドゥ市交差点改良計画	01.02.15	23
	食糧増産援助	01.03.28	850
ネパール計			3,370
パキスタン	新生児破傷風予防接種拡大計画	00.08.25	380
パキスタン計			380
スリ・ランカ	五橋梁架け替え計画	99.05.27	274
	タンガラ漁業関連施設整備計画	00.10.27	472
	食糧増産援助	00.12.13	600
	ガンボラ橋・ムワガマ橋架け替え計画	01.02.23	41
	マータラ総合病院医療機材整備計画	01.04.11	362
スリ・ランカ計			1,749
アルメニア	食糧増産援助	01.06.14	400
アルメニア計			400
アゼルバイジャン	主要道路修復用機材整備計画	01.02.09	372
	食糧増産援助	01.02.09	450
アゼルバイジャン計			822
カザフスタン	セミパラチンスク地域医療機材整備計画	01.01.26	648
カザフスタン計			648
キルギス	食糧増産援助	01.03.13	330
キルギス計			330
ウズベキスタン	小児用ワクチン供給計画	00.08.28	204
	タシケント繊維軽工業大学機材整備計画	00.11.10	440
	人材育成奨学計画	00.11.10	242
	食糧増産援助	01.01.15	550
ウズベキスタン計			1,436
グルジア	主要道路修復用機材整備計画	01.03.01	304
	食糧増産援助	01.04.04	400
グルジア計			704
大洋州地域			
キリバス	ベシオ港整備計画	97.05.29	77
キリバス計			77
マーシャル諸島	ジャルート環礁漁村開発計画	00.12.27	407
マーシャル諸島計			407
ミクロネシア	ボンベイ州タカティック漁港整備計画	00.06.09	459
	ヤップ州道路整備計画	01.01.25	49
ミクロネシア計			508
バブア・ニューギニア	地方都市給水計画	01.01.30	67
	ハイランド国道レロン橋・ピティジャ橋架け替え計画	01.01.30	45
バブア・ニューギニア計			112
トンガ	スクアロファ上水道整備計画	00.07.07	320
トンガ計			320
トゥヴァル	離島漁村間連絡船建造計画	01.01.12	901
トゥヴァル計			901

国名	案件名	交換公文署名日	供与額 (百万円)
ヴァスアツ	エファテ島道路改良計画	99.05.14	535
ヴァスアツ計			535
サモア	アピア港タグボート整備計画	00.07.26	398
	南太平洋地域環境プログラム訓練・教育センター建設計画	00.09.29	368
	第2次アピア港拡張計画	01.02.07	49
サモア計			815
バラオ	バラオ国際珊瑚礁センター建設計画	99.06.10	521
	新コロール・バベルダオブ橋建設計画	99.06.10	1,602
バラオ計			2,123
北米・中南米地域			
アンティグア	零細漁業復興計画	00.11.08	857
アンティグア計			857
ドミニカ	沿岸漁業開発拡充計画	01.01.11	594
ドミニカ計			594
ドミニカ共和国	ハラバコア地区セルカド水系灌漑整備計画	00.11.28	492
	職業技術訓練庁設備拡張計画	00.11.28	450
	食糧増産援助	01.02.09	400
ドミニカ共和国計			1,342
エル・サルヴァドル	地方村落給水計画	98.06.19	465
	主要幹線上橋梁緊急復旧計画	00.08.30	411
	主要幹線上橋梁緊急復旧計画	00.11.20	24
	食糧増産援助	00.11.20	400
エル・サルヴァドル計			1,300
グアテマラ	医療従事者訓練校改修計画	00.08.11	213
	職業訓練センター機材整備計画	01.03.16	689
	食糧増産援助	01.03.19	400
グアテマラ計			1,302
ハイティ	食糧増産援助	01.04.17	300
	食糧援助	01.06.21	360
ハイティ計			660
ホンデュラス	チョロマ川洪水対策・砂防計画	98.06.15	507
	イラマ橋及びデモクラシア橋建設計画	00.04.26	1,250
	チョルテカ・バイパス橋梁建設計画	00.04.26	808
	テグシガルパ地域橋梁架け替え計画	00.04.26	1,063
	テグシガルパ市上水道復旧整備計画	00.06.30	451
	グアサウレ橋架け替え計画	00.09.06	244
	食糧増産援助	00.10.31	350
	チョロマ川洪水対策強化計画	01.03.09	266
	マヤ文明を中心とした考古学活動機材整備計画	01.04.20	224
ホンデュラス計			5,163
ニカラグア	第2次主要国道橋梁架け替え計画	98.05.28	56
	第2次マナグア市上水道施設整備計画	99.05.14	1,791
	第2次初等学校建設計画	00.05.09	377
	主要幹線道路橋梁架け替え計画	00.05.09	988
	第2次児童保健強化計画	00.06.19	486
	リオ・ネグロ橋関連施設建設計画	00.06.19	186
	グアサウレ橋架け替え計画	00.08.30	244
	食糧増産援助	01.05.30	500
ニカラグア計			4,628
セント・クリストファー・ネイビス	バセテール漁業複合施設建設計画	00.11.09	381
セント・クリストファー・ネイビス計			381
ボリヴィア	ラパス母子保健病院医療機材供与計画	99.05.21	927
	サンタクルス北西部地方道路整備計画	00.06.20	663
	アチャカチ地区農業開発計画	00.06.20	817
	小学校建設計画	00.08.28	851
	食糧増産援助	00.12.07	450
ボリヴィア計			3,708
コロンビア	キンディオ県医療体制復旧計画	00.07.25	527
コロンビア計			527
エクアドル	ロハ州地下水開発計画	01.01.25	685
	エル・オロ州地方道路整備用機材強化計画	01.04.05	750
	食糧増産援助	01.04.05	530

国名	案件名	交換公文 署名日	供与額 (百万円)
エクアドル計			1,965
ペルー	日本・ペルー友好病院建設計画	99.05.19	1,840
ペルー計			1,840
中近東地域			
パレスチナ	西岸地域小中学校建設計画	00.05.30	1,089
	第2次西岸北部地区上水道整備計画	00.05.30	1,322
	第2次ワクチン接種拡大計画	00.12.18	277
パレスチナ計			2,688
ヨルダン	第2次アンマン都市圏上水道施設改善計画	98.09.05	2,513
	障害者職業訓練機材整備計画	01.04.15	243
ヨルダン計			2,756
オマーン	水産物品質管理センター建設計画	00.07.19	683
オマーン計			683
シリア	第2次ダマスカス郊外県給水開発計画	00.08.01	1,307
	種子生産能力向上計画	01.01.18	478
	食糧増産援助	01.03.26	770
シリア計			2,555
イエメン	南部イエメン結核対策拡充計画	00.11.14	564
	食糧増産援助	00.12.03	600
イエメン計			1,164
エジプト	スエズ運河架橋建設計画	97.08.25	1,973
	バハル・ヨセフ灌漑水路マゾーラ堰整備計画	00.06.04	838
	スエズ運河架橋拡充計画	00.06.04	1,262
エジプト計			4,073
モロッコ	地方村落道路機材整備計画	00.12.26	926
	南部地域飲料水供給計画	01.03.30	429
モロッコ計			1,355
アフリカ地域			
エチオピア	地方都市給水計画	98.09.07	945
	幹線道路改修計画	99.07.28	2,020
	食糧増産援助	01.04.03	550
エチオピア計			3,515
エリトリア	食糧増産援助	01.04.09	500
エリトリア計			500
ガンビア	食糧増産援助	01.05.25	170
ガンビア計			170
ガーナ	地方基礎医療改善計画	01.02.22	651
	地方給水計画	01.02.22	511
	食糧援助	01.05.11	280
ガーナ計			1,442
ケニア	新ニヤリ橋・新ムトワバ橋改修計画	00.09.04	570
	西部地域保健センター整備計画	01.03.29	137
	食糧増産援助	01.05.16	920
ケニア計			1,627
レソト	マセル国立教員養成大学整備計画	01.01.24	573
	食糧増産援助	01.04.06	190
レソト計			763
マラウイ	マンゴチ橋架替計画	99.06.03	833
マラウイ計			833
ナミビア	食糧増産援助	01.04.19	250
ナミビア計			250
ナイジェリア	地方電化計画	00.11.21	1,200
	食糧増産援助	01.05.22	340
ナイジェリア計			1,540
セイシエル	沿岸漁業振興計画	01.01.16	576
セイシエル計			576
スワジランド	食糧増産援助	00.11.16	180
スワジランド計			180
ウガンダ	農業普及・訓練所改善計画	98.05.21	16
	地方給水計画	99.05.20	974
ウガンダ計			990
タンザニア	食糧援助	00.01.18	500

国名	案件名	交換公文署名日	供与額 (百万円)
	モロゴロ州ムエガ地区小規模灌漑開発計画	00.06.29	255
	ダレサラム魚市場建設計画	00.06.29	789
	ムトワラ職業訓練学校機材整備計画	00.07.31	339
	国営ラジオ放送局教育放送用機材整備計画	00.07.31	1,434
	マクユニ・ンゴロンゴロ間道路整備計画	01.01.18	90
	食糧増産援助	01.07.06	800
タンザニア計			4,207
ザンビア	チルンド橋建設計画	99.05.18	467
	第2次ルサカ市道路網整備計画	00.06.30	1,080
	干魃地域給水計画	01.02.08	509
ザンビア計			2,056
ジンバブエ	第2次ニャコンバ地方灌漑開発計画	99.06.11	332
	チルンド橋建設計画	99.06.11	467
ジンバブエ計			799
アンゴラ	子供の健康改善計画	01.02.09	476
	第2次ルアンダ市電話網整備計画	01.04.12	578
	食糧援助	01.04.12	590
	食糧増産援助	01.04.12	250
	ルアンダ州保健センター機材整備計画	01.04.12	381
	ルアンダ州給水計画	01.04.12	259
アンゴラ計			2,534
ベナン	食糧増産援助	00.12.07	200
	食糧援助	01.05.11	200
ベナン計			400
ブルキナ・ファソ	ギニアウォーム撲滅対策飲料水供給計画	98.05.20	225
	食糧増産援助	00.12.06	300
	食糧援助	01.05.29	250
ブルキナ・ファソ計			775
カーボ・ヴェルデ	食糧援助	01.05.30	160
カーボ・ヴェルデ計			160
中央アフリカ	国道1号線橋梁架け替え計画	00.05.25	382
	3号国道舗装計画	00.07.03	988
	母子保健強化・疾病対策計画	01.03.14	526
中央アフリカ計			1,896
ガボン	漁民センター整備計画	00.12.21	721
ガボン計			721
ギニア	沿岸地方給水計画	00.07.14	420
	予防接種拡大計画	00.12.06	215
	食糧増産援助	01.03.16	280
	食糧援助	01.03.16	340
ギニア計			1,255
マダガスカル	マジュンガ水産流通施設整備計画	00.11.15	702
	食糧増産援助	01.01.31	350
	食糧援助	01.02.23	300
	第2次南西部地下水開発計画	01.04.02	347
マダガスカル計			1,699
マリ	小学校建設計画	98.06.04	619
	予防接種拡大計画	01.01.05	479
	カチ・クリコロ・カンガバ地区給水計画	01.01.05	446
	食糧増産援助	01.01.05	450
マリ計			1,994
モーリタニア	ヌアクシヨット小学校教室建設計画	98.06.18	641
	ギニアウォーム撲滅対策飲料水供給計画	98.06.18	323
	ヌアディブ漁港拡張計画	00.08.09	803
	食糧援助	01.03.21	250
	食糧増産援助	01.05.25	300
モーリタニア計			2,317
モザンビーク	第2次幹線道路橋梁再建計画	00.09.20	253
	災害復旧保健支援計画	01.01.19	491
	食糧援助	01.03.21	510
	ザンベジア州地下水開発計画	01.05.31	990
モザンビーク計			2,244

国名	案件名	交換公文署名日	供与額 (百万円)
ニジェール	食糧援助	01.05.25	300
	食糧増産援助	01.05.25	400
ニジェール計			700
サントメ・プリンシペ	食糧援助	01.05.11	150
サントメ・プリンシペ計			150
セネガル	小学校教室建設計画	98.05.25	623
	地方村落給水計画	98.05.25	443
	食糧増産援助	00.08.04	400
	母子保健強化・マラリア対策計画	01.01.16	390
	沿岸地域植林計画	01.01.16	34
	カヤール水産センター建設計画	01.01.16	535
	食糧援助	01.01.16	250
セネガル計			2,675
トーゴ	村落給水計画	98.10.09	482
トーゴ計			482
欧州地域			
アルバニア	ティラナ大学付属マザー・テレサ小児科病院医療機材整備計画	00.11.23	392
	食糧増産援助	01.03.09	460
アルバニア計			852
マケドニア	一次医療施設医療機材整備計画	01.01.30	902
	道路維持管理機材整備計画	01.01.30	807
	食糧増産援助	01.01.30	270
マケドニア計			1,979
ボスニア・ヘルツェゴヴィナ	モスタル市公共輸送力復旧計画	01.05.15	769
ボスニア・ヘルツェゴヴィナ計			769
モルドヴァ	食糧増産援助	00.08.30	380
	第2次レベル医療施設医療機材整備計画	01.03.27	715
モルドヴァ計			1,095
ウクライナ	オフマディット小児専門病院医療機材整備計画	00.08.22	729
ウクライナ計			729

※この一覧は、2000年度内に閣議決定を行い、2001年6月末日までに交換公文署名を行った案件である。

11. 開発投融資 (2000年度実績)

国名	事業名	事業地
(農業投融資)		
タイ	花卉園芸作物栽培試験事業	ナコムバトム県
ミャンマー	菊苗生産試験事業	シャン州 タウンジー郡 ほか
(鉱工業投融資)		
フィリピン	タナワン地熱抗井試験事業	ルソン島 ソルソゴン州

12. 移住投融资

(単位：円)

貸付区分		国名	97年度貸付	98年度貸付	99年度貸付	00年度貸付
現	農林水産業貸付金	パラグアイ	197,321,196	175,356,769	95,555,188	
		アルゼンティン	200,978,050	96,899,250		
		ボリヴィア	262,584,000	175,440,155	166,278,550	114,630,000
		ドミニカ共和国	124,558,728	117,553,113	107,084,643	26,671,014
		計	785,441,974	565,249,287	368,918,381	141,301,014
地	小工業貸付金	パラグアイ	40,438,100	23,682,466		
		アルゼンティン	52,689,500	98,359,850		
		ボリヴィア	9,716,000	12,145,250		
		ドミニカ共和国	124,471,110	122,281,803	84,321,975	74,429,123
		計	227,314,710	256,469,369	84,321,975	74,429,123
金	住宅資金貸付金	パラグアイ				
		アルゼンティン				
		ボリヴィア		2,981,250		
		計		2,981,250		
		農工企業貸付金				
合 計			1,012,756,684	824,699,906	453,240,356	215,730,137

第2部 2000年度 人数実績



1. 2000年度形態別受入・派遣実績（2001年3月31日現在）

形態	新規	継続	合計
一般技術研修員	7,446	802	8,248
（カウンターパート研修員）	1,120	193	1,313
政府一般要請研修員	44		44
第三国研修員	2,315	117	2,432
第二国研修員	5,750	168	5,918
有償研修員	2		2
国際機関研修員	36	9	45
開発協力研修員	20	1	21
移住研修員	88		88
青年招へい研修員	1,657		1,657
日系研修員	155	37	192
研修員受入合計	17,513(5,292)	1,134(275)	18,647(5,567)
一般技術専門家	1,213	732	1,945
有償派遣等専門家	2	1	3
開発福祉専門家	3	2	5
第三国専門家	123	23	146
在外技術研修講師	158		158
国際機関専門家	13	43	56
日系社会専門家		4	4
プロジェクト方式専門家	1,694	975	2,669
開発協力専門家	33	10	43
無償資金協力専門家	4	2	6
災害援助等協力専門家	60		60
援助効率促進専門家	78	45	123
専門家派遣合計	3,381(356)	1,837(166)	5,218(522)
研修員受入調査団	203	6	209
機材供与調査団		3	3
海外技術協力調査団	405	17	422
海外開発調査調査団	3,547	339	3,886
海外開発計画調査調査団	1,162	1	1,163
資源開発協力基礎調査調査団	166		166
プロジェクト方式調査調査団	1,057	15	1,072
専門家等福利厚生調査団	74	1	75
専門家養成確保調査調査団	2	1	3
無償資金協力調査調査団	1,691	73	1,764
開発協力調査調査団	118		118
青年海外協力隊調査調査団	126	4	130
移住事業調査調査団	15		15
災害援助等協力調査調査団	18	2	20
援助効率促進調査調査団	844	30	874
調査団派遣合計	9,428(947)	492(30)	9,920(977)
一般隊員	1,253	2,310	3,563
シニア隊員	112	181	293
調整員	5	16	21
協力隊派遣合計	1,370(710)	2,507(1,250)	3,877(1,960)
シニア海外ボランティア	186	146	332
日系社会シニアボランティア	20	35	55
国連ボランティア	14	40	54
日系社会青年ボランティア	56	143	199
その他ボランティア派遣合計	276(89)	364(165)	640(254)

※ カウンターパート研修員は、一般技術研修員に含まれる。

※ 合計の（ ）内は女性数。

2. 形態別・分野別・人数実績

(1) 1996年度

(単位:人・%)

分野 形態	合計	計画・行政		公共・公益事業				農林・水産				鉱工業		エネルギー	商業・観光		人的資源		保健医療	社会福祉	その他
		開発計画	行政	公益事業	運輸交通	社会基盤	通信放送	農業	畜産	林業	水産	鉱業	工業		商業貿易	観光	人的資源	科学文化			
研修員受入	10,908	455	1,595	242	631	488	462	1,045	205	231	264	101	722	284	441	60	2,163	70	1,214	216	19
(構成比)	100.0	4.2	14.6	2.2	5.8	4.5	4.2	9.6	1.9	2.1	2.4	0.9	6.6	2.6	4.0	0.6	19.9	0.6	11.1	2.0	0.2
専門家派遣	3,059	76	238	79	226	173	77	432	131	185	106	67	231	52	42	7	286	44	464	83	58
(構成比)	100.0	2.5	7.8	2.6	7.4	5.7	2.5	14.1	4.3	6.0	3.5	2.2	7.6	1.7	1.4	0.2	9.3	1.4	15.2	2.7	1.9
調査団派遣	9,103	548	486	805	1,235	669	105	1,091	62	289	294	344	682	587	46	87	281	16	647	49	780
(構成比)	100.0	6.0	5.3	8.8	13.6	7.3	1.2	12.0	0.7	3.2	3.2	3.6	7.5	6.4	0.5	1.0	3.1	0.2	7.1	0.5	8.6
協力隊派遣	1,048		106	2	2	37	8	108	31	13	20		101		4		325	103	172	4	12
(構成比)	100.0	0.0	10.1	0.2	0.2	3.5	0.8	10.3	3.0	1.2	1.9	0.0	9.6	0.0	0.4	0.0	31.1	9.8	16.4	0.4	1.1
その他ボランティア																					
(構成比)	0.0	0.0	0.0	0.0	0.0	0.0	0.0	0.0	0.0	0.0	0.0	0.0	0.0	0.0	0.0	0.0	0.0	0.0	0.0	0.0	0.0
移住者																					
(構成比)	0.0	0.0	0.0	0.0	0.0	0.0	0.0	0.0	0.0	0.0	0.0	0.0	0.0	0.0	0.0	0.0	0.0	0.0	0.0	0.0	0.0

(2) 1997年度

(単位:人・%)

分野 形態	合計	計画・行政		公共・公益事業				農林・水産				鉱工業		エネルギー	商業・観光		人的資源		保健医療	社会福祉	その他
		開発計画	行政	公益事業	運輸交通	社会基盤	通信放送	農業	畜産	林業	水産	鉱業	工業		商業貿易	観光	人的資源	科学文化			
研修員受入	11,399	403	1,739	235	643	530	534	1,001	216	195	294	107	773	282	441	71	2,312	59	1,237	214	17
(構成比)	100.0	4.3	15.3	2.1	5.7	4.6	4.7	8.8	1.9	1.7	2.6	0.9	6.8	2.5	3.9	0.6	20.2	0.5	10.9	1.9	0.1
専門家派遣	3,050	84	285	90	219	133	84	391	124	165	119	54	227	52	51	6	284	33	474	91	79
(構成比)	100.0	3.1	9.3	3.0	7.2	4.4	2.8	12.8	4.1	5.4	3.9	1.8	7.3	1.7	1.7	0.2	9.3	1.1	15.3	3.0	2.6
調査団派遣	8,886	415	543	684	1,144	689	109	1,014	71	315	296	331	668	457	31	53	456	9	771	34	794
(構成比)	100.0	4.7	6.1	7.7	13.0	7.8	1.2	11.4	0.8	3.5	3.4	3.7	7.5	5.1	0.3	0.6	5.1	0.1	8.7	0.4	8.9
協力隊派遣	1,153		141	5	1	40	9	133	34	23	14		106		6	1	343	114	170	2	9
(構成比)	100.0	0.0	12.2	0.4	0.1	3.5	0.8	11.5	2.9	2.0	1.2	0.0	9.4	0.0	0.5	0.1	29.8	9.9	14.7	0.2	0.8
その他ボランティア																					
(構成比)	0.0	0.0	0.0	0.0	0.0	0.0	0.0	0.0	0.0	0.0	0.0	0.0	0.0	0.0	0.0	0.0	0.0	0.0	0.0	0.0	0.0
移住者																					
(構成比)	0.0	0.0	0.0	0.0	0.0	0.0	0.0	0.0	0.0	0.0	0.0	0.0	0.0	0.0	0.0	0.0	0.0	0.0	0.0	0.0	0.0

(3) 1998年度

(単位：人・%)

分野 形態	合計	計画・行政		公共・公益事業				農林・水産				鉱工業		エネルギー	商業・観光		人的資源		保健 医療	社会 福祉	その他
		開発 計画	行政	公益 事業	運輸 交通	社会 基盤	通信 放送	農業	畜産	林業	水産	鉱業	工業		商業 貿易	観光	人的 資源	科学 文化			
研修員受入	19,718	690	4,881	306	633	512	578	1,099	215	211	356	139	900	285	1,110	78	2,923	89	2,428	2,123	162
(構成比)	100.0	3.5	24.7	1.6	3.2	2.6	2.9	5.6	1.1	1.1	1.8	0.7	4.6	1.4	5.6	0.4	14.8	0.5	12.3	10.8	0.8
専門家派遣	3,423	143	354	82	199	142	78	382	117	138	135	67	238	55	54	7	303	24	487	313	105
(構成比)	100.0	4.2	10.3	2.4	5.8	4.1	2.3	11.2	3.4	4.0	3.9	2.0	7.0	1.6	1.6	0.2	8.9	0.7	14.2	9.1	3.1
調査団派遣	8,482	393	770	717	925	691	105	741	84	288	254	271	571	581	45	108	321	5	772	53	787
(構成比)	100.0	4.6	9.1	8.5	11.0	8.1	1.2	8.7	1.0	3.4	3.0	3.2	6.7	6.8	0.5	1.3	3.8	0.1	9.1	0.6	9.3
協力隊派遣	1,170		141	8		50	9	146	29	18	24	2	96		1	5	320	103	185	1	32
(構成比)	100.0	0.0	12.1	0.7	0.0	4.3	0.8	12.5	2.5	1.5	2.1	0.2	8.2	0.0	0.1	0.4	27.2	8.8	15.8	0.1	2.7
その他ボランティア																					
(構成比)	0.0	0.0	0.0	0.0	0.0	0.0	0.0	0.0	0.0	0.0	0.0	0.0	0.0	0.0	0.0	0.0	0.0	0.0	0.0	0.0	0.0
移住者																					
(構成比)	0.0	0.0	0.0	0.0	0.0	0.0	0.0	0.0	0.0	0.0	0.0	0.0	0.0	0.0	0.0	0.0	0.0	0.0	0.0	0.0	0.0

2. 形態別・分野別・人数

(4) 1999年度

(単位：人・%)

分野 形態	合計	計画・行政		公共・公益事業				農林・水産				鉱工業		エネルギー	商業・観光		人的資源		保健 医療	社会 福祉	その他
		開発 計画	行政	公益 事業	運輸 交通	社会 基盤	通信 放送	農業	畜産	林業	水産	鉱業	工業		商業 貿易	観光	人的 資源	科学 文化			
研修員受入	17,903	720	2,422	957	541	531	698	1,312	320	426	331	111	726	318	672	74	3,885	68	3,154	500	137
(構成比)	100.0	4.0	13.5	5.3	3.0	3.0	3.9	7.3	1.8	2.4	1.8	0.6	4.1	1.8	3.8	0.4	21.7	0.4	17.6	2.8	0.8
専門家派遣	4,093	167	453	102	286	159	111	437	128	166	122	60	292	72	59	9	356	19	553	306	146
(構成比)	100.0	4.2	11.3	2.5	7.1	4.0	2.8	10.9	3.2	4.1	3.0	1.5	7.3	1.8	1.5	0.2	8.9	0.5	14.0	7.6	3.6
調査団派遣	8,818	471	514	949	913	648	72	730	124	314	305	282	555	420	33	134	438	14	783	78	941
(構成比)	100.0	5.3	7.0	10.5	10.4	7.3	0.8	8.3	1.4	3.6	3.5	3.2	6.3	4.8	0.4	1.5	5.0	0.2	8.9	0.9	10.7
協力隊派遣	1,290		160	5	2	44	4	155	28	28	17		115		4	7	368	102	234	3	14
(構成比)	100.0	0.0	12.4	0.4	0.2	3.4	0.3	12.0	2.2	2.2	1.3	0.0	8.9	0.0	0.3	0.5	28.6	7.9	18.1	0.2	1.1
その他ボランティア	202		13	5	1	4	3	14	2	1	1		24	2	4		82	11	9	8	18
(構成比)	100.0	0.0	6.4	2.5	0.5	2.0	1.5	6.9	1.0	0.5	0.5	0.0	11.9	1.0	2.0	0.0	40.5	5.4	4.5	4.0	8.9
移住者																					
(構成比)	0.0	0.0	0.0	0.0	0.0	0.0	0.0	0.0	0.0	0.0	0.0	0.0	0.0	0.0	0.0	0.0	0.0	0.0	0.0	0.0	0.0

(5) 2000年度

(単位:人・%)

分野 形態	合計	計画・行政		公共・公益事業				農林・水産				鉱工業		エネルギー	商業・観光		人的資源		保健医療	社会福祉	その他	
		開発計画	行政	公益事業	運輸交通	社会基盤	通信放送	農業	畜産	林業	水産	鉱業	工業		商業貿易	観光	人的資源	科学文化				
研修員受入 (構成比)	17,513 100.0	1,503 8.6	2,936 16.8	386 2.2	530 3.0	530 3.0	722 4.1	1,235 7.1	350 2.0	265 1.5	427 2.4	96 0.5	862 4.9	387 2.2	893 5.1	108 0.6	3,527 20.3	73 0.4	2,184 12.5	456 2.6	43 0.2	
専門家派遣 (構成比)	3,381 100.0	139 4.1	458 13.5	76 2.2	220 6.5	162 4.8	68 2.0	356 10.5	114 3.4	118 3.5	116 3.4	84 2.5	158 4.7	69 2.0	80 2.4	9 0.3	406 12.0	19 0.6	558 16.5	104 3.1	67 2.0	
調査団派遣 (構成比)	9,428 100.0	660 7.0	497 5.3	992 9.6	1,075 11.3	690 7.3	58 0.6	958 10.2	89 0.9	388 4.1	326 3.5	313 3.3	589 6.2	489 5.2	29 0.3	100 1.1	536 5.7	34 0.4	646 6.9	70 0.7	979 10.4	
協力隊派遣 (構成比)	1,370 100.0		194 14.2	4 0.3	1 0.1	37 2.7	7 0.5	150 10.9	31 2.3	22 1.6	17 1.2	1 0.1	114 8.3		2 0.1	6 0.4	410 30.1	105 7.7	243 17.7	13 0.9	13 0.9	
その他ボランティア (構成比)	276 100.0		29 10.5	1 0.4	8 2.9	10 3.6	5 1.8	31 11.2	1 0.4	2 0.7	4 1.4	2 0.7	37 13.4	2 0.7	19 6.9	2 0.7	72 26.2	11 4.0	17 6.2	11 4.0	12 4.3	
移住者 (構成比)		0.0	0.0	0.0	0.0	0.0	0.0	0.0	0.0	0.0	0.0	0.0	0.0	0.0	0.0	0.0	0.0	0.0	0.0	0.0	0.0	0.0

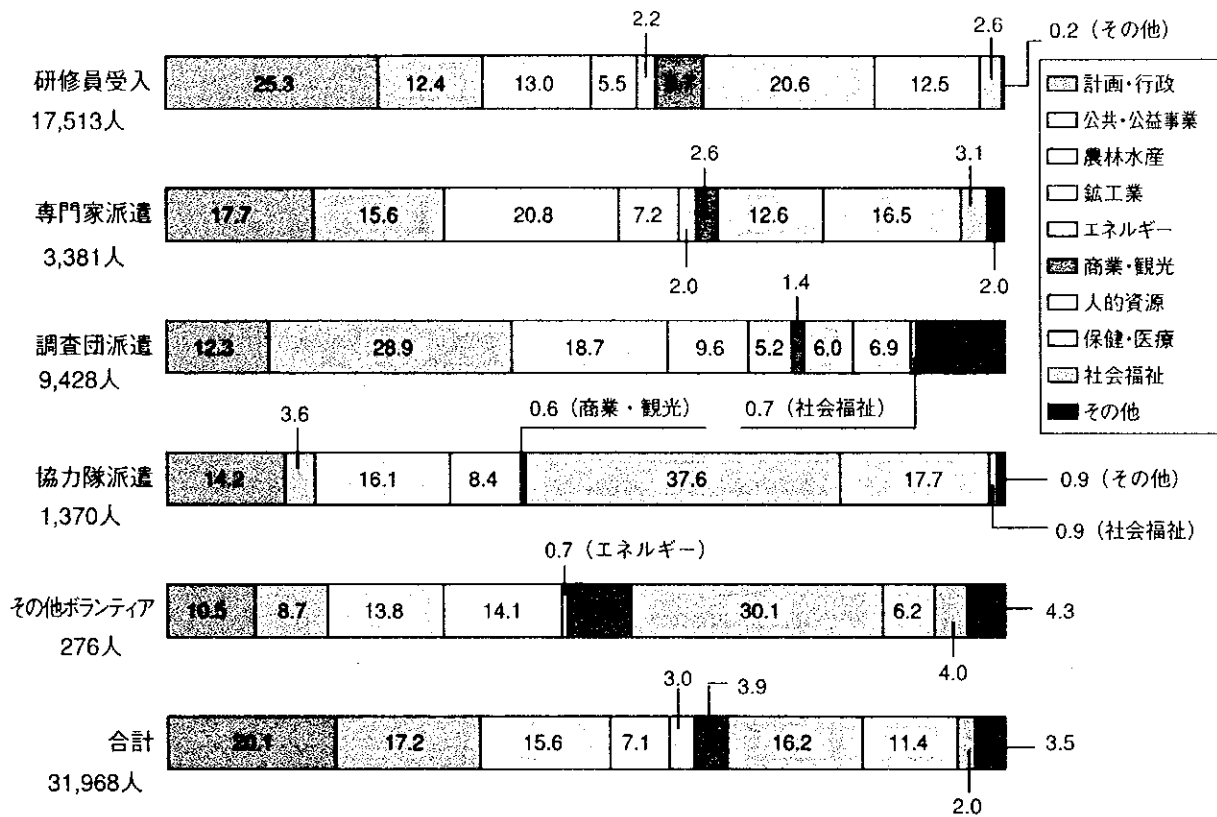
(6) 累 計

(単位:人・%)

分野 形態	合計	計画・行政		公共・公益事業				農林・水産				鉱工業		エネルギー	商業・観光		人的資源		保健医療	社会福祉	その他
		開発計画	行政	公益事業	運輸交通	社会基盤	通信放送	農業	畜産	林業	水産	鉱業	工業		商業貿易	観光	人的資源	科学文化			
研修員受入 (構成比)	218,469 100.0	6,730 3.1	29,699 13.6	4,280 2.0	13,848 6.3	9,724 4.5	14,742 6.7	20,250 9.3	4,044 1.9	3,936 1.8	6,536 3.0	3,007 1.4	17,707 8.1	5,486 2.5	8,508 3.9	1,159 0.5	36,114 16.5	1,483 0.7	23,843 10.9	5,968 2.7	1,405 0.6
専門家派遣 (構成比)	61,890 100.0	1,504 2.4	3,448 5.6	1,330 2.1	5,207 8.4	3,495 5.6	2,807 4.5	8,454 13.7	1,866 3.0	2,509 4.1	2,805 4.5	1,673 2.7	4,237 6.8	968 1.6	689 1.1	138 0.2	5,607 9.1	1,285 2.1	11,201 18.2	1,674 2.7	993 1.6
調査団派遣 (構成比)	157,187 100.0	7,743 4.9	5,443 3.5	10,291 6.5	21,015 13.4	14,762 9.4	4,726 3.0	21,695 13.9	1,468 0.9	5,293 3.4	5,076 3.2	8,165 5.2	11,529 7.3	9,409 6.0	536 0.3	1,102 0.7	6,512 4.1	610 0.4	10,180 6.5	603 0.4	11,029 7.0
協力隊派遣 (構成比)	21,848 100.0	91 0.4	1,736 7.9	128 0.6	186 0.9	1,473 6.7	696 3.2	3,061 14.0	860 3.9	354 1.6	543 2.5	23 0.1	2,712 12.4	38 0.2	62 0.3	20 0.1	4,902 22.5	1,665 7.6	2,866 13.1	27 0.1	405 1.9
その他ボランティア (構成比)	478 100.0		42 8.8	6 1.3	9 1.9	14 2.9	8 1.7	45 9.4	3 0.6	3 0.6	5 1.0	2 0.4	61 12.8	4 0.8	23 4.8	2 0.4	154 32.3	22 4.6	26 5.4	19 4.0	30 6.3
移住者 (構成比)	73,437 100.0		96 0.1	5 0.0	2 0.0	33 0.0	80 0.1	608 0.8	29 0.0	2 0.0	6 0.0	1 0.0	292 0.4	7 0.0	100 0.1	18 0.0	217 0.3	11 0.0	56 0.1	10 0.0	71,864 98.1


(7) 人数構成比 (2000年度)

(%)



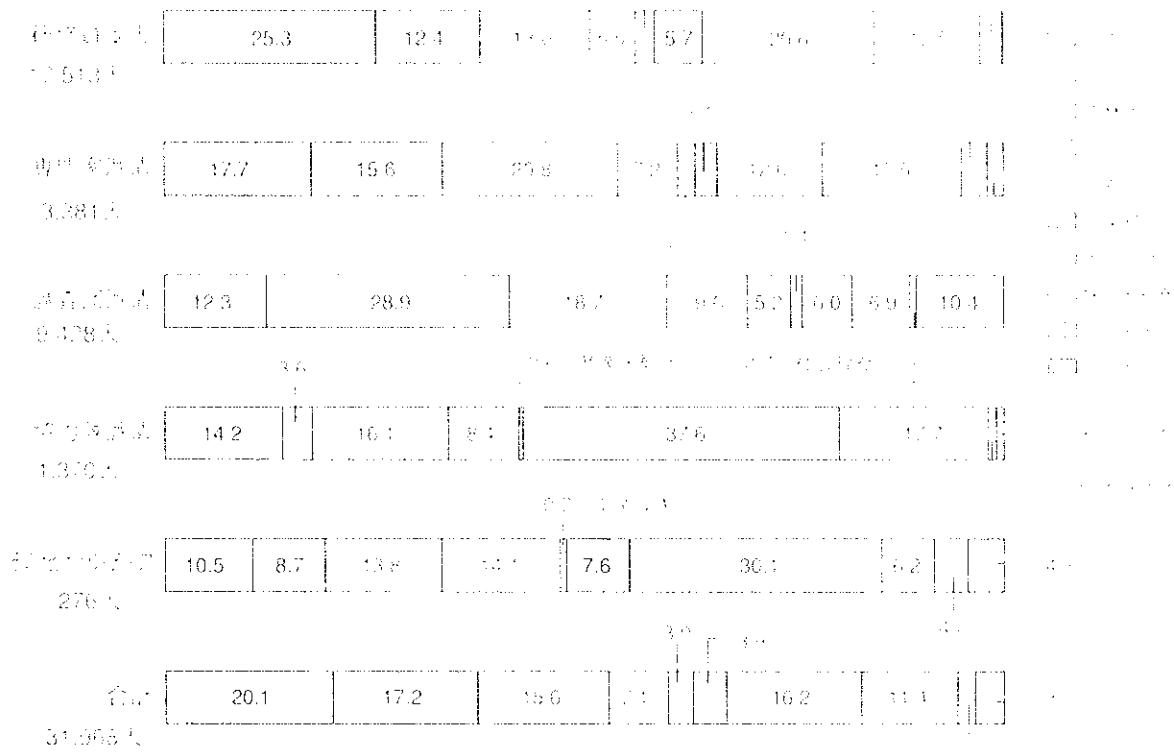
(8) 人数構成比 (累計)

(%)

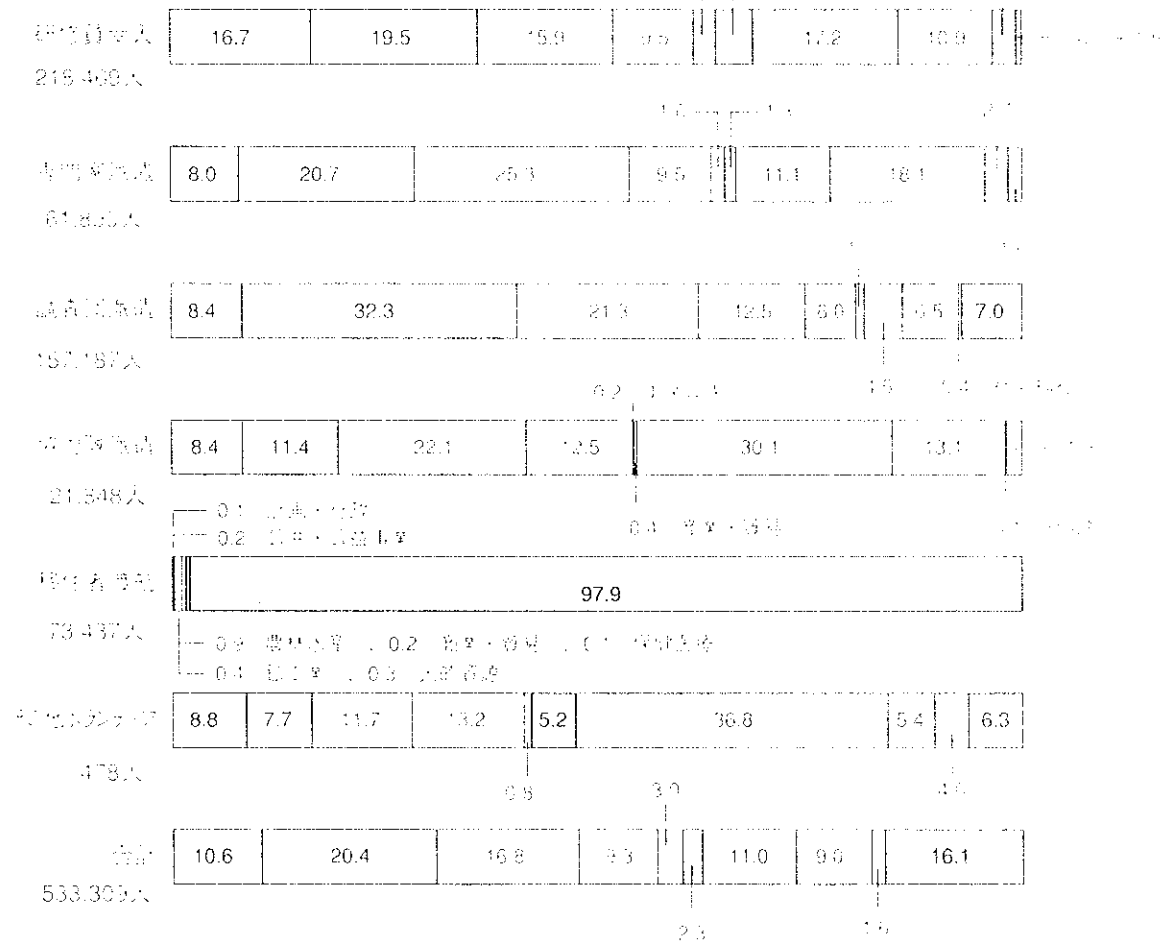


2. 形態別・分野別・人数
実績

7. 研究職員の年齢別



8. 研究職員の学歴別



3. 形態別・地域別・分野別人数実績

(1) 2000年度(二国間)

(単位:人)

形態	地域名	合計	計画・行政		公共・公益事業				農林・水産				紙工業		エネルギー	商業・観光		人的資源		医療	社会福祉	その他	
			開発計画	行政	公益事業	運輸交通	社会福祉	通信放送	農業	畜産	林業	水産	紙業	工業		商業貿易	観光	人的資源	科学文化				
研修員受入	アジア地域	11,434	1,254	2,066	269	247	286	485	671	103	171	96	47	544	236	458	57	2,630	30	1,365	390	27	
	中近東地域	941	26	212	32	66	56	21	46	12	4	44	18	91	67	41	10	89	17	74	15		
	アフリカ地域	1,976	110	196	14	70	62	95	305	73	41	57	4	56	14	98	12	402	3	346	18		
	北米・中南米地域	2,243	57	309	64	110	103	84	171	156	45	109	22	148	28	154	19	269	19	337	23	16	
	大洋州地域	483	11	68	5	31	16	35	20		3	107	2	7	5	15	10	104	1	34	8		
	欧州地域	399	43	83	2	6	7	1	22	6	1	14	3	16	15	126		21	3	28	2		
	全世界	1														1							
	合計	17,477	1,501	2,936	386	530	530	722	1,235	350	265	427	96	862	365	893	108	3,515	73	2,184	456	43	
専門家派遣	アジア地域	2,083	79	313	41	149	117	59	197	51	75	27	50	101	52	47	6	248	16	339	73	43	
	中近東地域	294	10	35	14	17	7	1	27	5	1	17	8	15	6	5	1	63	1	49	7	5	
	アフリカ地域	245	18	11	6	2	5	3	27	8	8	16			2	1		65		55	2	16	
	北米・中南米地域	620	23	68	12	40	30	2	101	45	28	35	26	37	3	7	2	24	2	112	22	1	
	大洋州地域	39	3	7	2	4		1	2		4	12			1					2		1	
	欧州地域	87	5	22	1	8	2	2	2	5	2			5	5	20		6		1		1	
	合計	3,368	138	456	76	220	161	68	356	114	118	107	84	158	68	60	9	406	19	558	104	67	
調査員派遣	アジア地域	4,833	394	405	482	638	283	41	448	56	198	34	116	401	270	23	25	223	25	276	39	456	
	中近東地域	849	2	24	73	163	136		58			32	65	48	47	2	39	54	6	40	12	39	
	アフリカ地域	1,505	91	4	189	125	120	16	195	3	86	131	12	6	75			194		149	2	106	
	北米・中南米地域	1,451	120	28	129	39	85	1	220	30	104	98	102	73	61	4	21	52	3	83	10	188	
	大洋州地域	218	1	2	11	29	30					28	18		30		15	7		20		25	
	欧州地域	419	26	34	10	81	36		22			3		58	6			6		54	5	78	
	全世界	155	26		8				14					3						15	2	87	
	合計	9,428	650	497	902	1,075	690	58	958	89	388	326	313	589	489	29	100	536	34	646	70	979	
協力隊派遣	アジア地域	374		51		6	2	37	11	8	7	1	30			1	117	30	69		4		
	中近東地域	104		19		4		2	2		1		8			1	28	21	16	1	1		
	アフリカ地域	342		43	1	18	1	47	4	4	1		39			1	103	23	52	3	2		
	北米・中南米地域	368		47	1	1	5	2	52	12	7	5		30		2	1	83	25	82	8	5	
	大洋州地域	142		26	1	4	2	12	2	2	2	3		7			2	54	5	21		1	
	欧州地域	40		8	1						1							25	1	3	1		
	合計	1,370		194	4	1	37	7	150	31	22	17	1	114		2	6	410	105	243	13	13	
その他ボランティア	アジア地域	86		3		4	3	2	13		2	1	19		16	2	9	2	6		4		
	中近東地域	29		7		2	1	2	2				6	2	1		2	2	2				
	北米・中南米地域	133		13	1	2	2	1	14		1	1	10		2		55	5	9	7	9		
	大洋州地域	14		2		1		1			1		2				6	1					
	合計	262		25	1	8	7	5	30		1	4	2	37	2	19	2	72	10	17	11	9	

2000年度（国際機関）

（単位：人）

形態	地域名	分野 合計	計画・行政		公共・公益事業				農林・水産				鉱工業		エネルギー	商業・観光		人的資源		保健 医療	社会 福祉	その他	
			開発 計画	行政	公益 事業	運輸 交通	社会 基盤	通信 放送	農業	畜産	林業	水産	鉱業	工業		商業 貿易	観光	人的 資源	科学 文化				
研修員受入	アジア地域	20													20								
	中近東地域	15	2												1			12					
	北米・中南米地域	1													1								
	合計	36	2												22			12					
専門家派遣	アジア地域	12		2			1					9											
	アフリカ地域	1	1																				
	合計	13	1	2			1					9											
その他ボランティア	アジア地域	8		3			2		1		1												1
	アフリカ地域	1																					1
	北米・中南米地域	4		1			1				1							1					
	大洋州地域	1																					1
	合計	14		4			3		1		1							1					3

3. 形態別・地域別・分野別
人員数実績

(2) 累計 (二国間)

(単位:人)

形態	地域名	分野		公共・公益事業				農林・水産				鉱工業		エネルギー	商業・観光		人的資源		保健医療	社会福祉	その他	
		開発計画	行政	公益事業	運輸交通	社会基盤	通信放送	農業	畜産	林業	水産	鉱業	工業		商業貿易	観光	人的資源	科学文化				
研修員受入	アジア地域	30,053	4,088	19,100	2,587	7,146	5,834	6,049	12,215	2,275	2,152	2,237	1,278	9,732	2,513	4,428	599	28,442	965	12,821	4,609	983
	中近東地域	17,615	455	2,402	467	1,782	1,090	1,964	1,274	148	60	497	322	2,362	922	460	125	1,225	112	1,628	236	64
	アフリカ地域	19,443	745	1,740	285	1,210	977	1,957	2,597	394	527	633	278	1,677	249	472	100	2,059	42	3,120	314	67
	北米・中南米地域	36,529	893	4,067	561	2,819	1,477	3,597	3,205	1,115	907	2,262	1,036	3,167	1,022	1,632	255	2,650	279	4,966	461	158
	大洋州地域	5,754	118	816	66	425	227	662	251	47	192	572	32	180	61	161	49	1,319	23	326	213	14
	欧州地域	3,912	275	1,071	54	173	34	134	243	26	10	32	27	142	133	1,197	18	56	15	243	21	8
	全世界	1														1						
	合計	213,307	6,574	29,196	4,920	13,555	9,639	14,363	19,785	4,005	3,848	6,233	2,973	17,280	4,900	8,351	1,146	35,751	1,436	23,104	5,854	1,294
専門家派遣	アジア地域	36,719	904	2,330	953	3,076	2,479	1,503	5,325	1,063	1,672	823	767	2,600	581	484	63	3,375	863	6,531	831	496
	中近東地域	5,401	139	229	119	663	236	233	422	73	9	407	192	540	110	32	11	487	178	923	258	140
	アフリカ地域	4,671	162	111	91	228	214	209	594	154	231	263	35	196	57	25	10	664	51	1,211	45	119
	北米・中南米地域	11,677	134	532	125	898	425	641	1,837	543	486	709	598	733	146	79	31	895	149	2,197	388	131
	大洋州地域	910	18	32	5	82	24	61	82	1	88	257	7	14	12	3	2	30		151	19	22
	欧州地域	823	53	139	26	73	20	6	47	28	4	2	9	70	50	47	9	18	5	116	78	23
	全世界	83	1			5								1				1		57	17	1
	合計	60,284	1,411	3,373	1,319	5,025	3,398	2,653	8,307	1,862	2,490	2,461	1,608	4,154	956	671	126	5,470	1,246	11,186	1,636	832
調査員派遣	アジア地域	86,448	4,609	3,079	5,106	12,608	8,809	2,785	12,351	877	2,779	1,243	3,440	7,398	5,385	414	526	3,629	535	5,183	435	5,266
	中近東地域	14,164	598	606	1,161	2,048	1,162	400	1,807	41	99	568	712	1,449	1,208	20	261	544	21	889	34	526
	アフリカ地域	18,721	761	132	2,055	1,682	2,507	664	2,753	130	773	1,079	592	412	1,033	4	58	1,268	2	1,624	38	1,154
	北米・中南米地域	26,446	869	1,026	1,363	3,504	1,963	677	4,156	356	1,238	1,425	2,624	1,216	1,215	55	189	786	44	1,861	43	1,845
	大洋州地域	4,178	120	75	168	719	206	167	118	25	279	743	392		242	6	36	165	8	296	7	411
	欧州地域	3,517	216	502	408	417	66	4	145	19	91	3	43	449	308	16	41	52		227	34	476
	全世界	3,713	570	23	30	37	58	34	365	20	34	15	362	605	18	21		68		90	12	1,351
	合計	157,187	7,743	5,443	10,291	21,015	14,762	4,726	21,695	1,468	5,293	5,076	8,165	11,520	9,409	536	1,102	6,512	610	10,180	603	11,029
協力隊派遣	アジア地域	6,738	28	436	41	31	314	213	1,279	352	104	187	14	849	18	16	4	1,475	413	847	3	114
	中近東地域	1,522	5	167	10	6	256	17	82	72	22	32		214	1		2	318	124	149	2	43
	アフリカ地域	6,727	38	440	55	127	648	324	919	231	111	133	9	965	13	16	5	1,412	379	821	4	77
	北米・中南米地域	4,556	12	397	12	12	91	98	611	169	89	99		433		19	2	1,031	599	726	14	142
	大洋州地域	1,804	8	212	6	8	152	42	154	34	22	85		225	6	9	7	450	107	271		6
	欧州地域	361		74	4		2		2		6							201	28	25	1	4
	合計	21,708	91	1,726	128	184	1,463	694	3,047	858	354	536	23	2,699	38	61	20	4,887	1,650	2,839	24	386
移住者	北米・中南米地域	73,011		68	5	2	21	62	608	28	2	6		215	6	71	17	217	11	53	10	71,609
	大洋州地域	426		28			12	18		1			1	77	1	29	1			3		255
	合計	73,437		96	5	2	33	80	608	29	2	6	1	292	7	100	18	217	11	56	10	71,864
その他ボランティア	アジア地域	138		7	3	4	7	4	18	1		3	1	32		20	2	14	6	8	5	3
	中近東地域	37		8		2	1	3	3					8	2	1		4	2	2		1
	北米・中南米地域	260		20	2	2	2	1	20	1	2	1	1	18	2	2		127	8	14	14	23
	大洋州地域	22		3	1	1	1	1	1					3				8	2	1		
	合計	457		38	6	9	11	8	42	2	2	5	2	61	4	23	2	153	18	25	19	27


累 計 (国際機関)

(単位:人)

形態	地域名	分類 合計	計画・行政		公共・公益事業				農林・水産				鉱工業		エネルギー	商業・観光		人的資源		保健医療	社会福祉	その他
			開発計画	行政	公益事業	運動交通	社会福祉	通信放送	農業	畜産	林業	水産	鉱業	工業		商業貿易	観光	人的資源	科学文化			
研修員受入	アジア地域	3,905	15	342	215	216	58	392	393	36	81	268	31	311	494	88	8	144	41	634	110	98
	中近東地域	532	20	88	42	29	5	38	3		4	5	2	15	26	23		171		49	2	10
	アフリカ地域	429	118	48	2	5	11	17	58	3		3		45		39	4	42		33	1	
	北米・中南米地域	94	1	3	1	20	5	13	4		2	4	1	6	20	1	1	3		7		1
	大洋州地域	49	1	17		1		2	1					2	3				6	14	1	1
	欧州地域	153	1	5		22	5	7	6		1	3		48	43	6		3		2		1
	合計	5,162	156	503	260	293	85	379	465	39	88	303	34	427	586	157	13	363	47	739	114	111
専門家派遣	アジア地域	1,369	79	56	10	153	91	138	105		8	337	43	73	12	16	12	109	38	7	32	50
	中近東地域	37		3				4			2			3				20		1	3	1
	アフリカ地域	59	3	5		4	5	2	17	2	3		2	3		1			1	5		6
	北米・中南米地域	62	7	5		14	1	1	20		8			2		1						3
	大洋州地域	40	4			5		4					3	20	1				3			
	欧州地域	29		6	1	6		4							1				5	2	3	1
	全世界	10						1	5				4									
合計	1,606	93	75	11	182	97	154	147	4	19	344	65	83	12	18	12	137	39	15	38	61	
協力関係国	アジア地域	58		4		2	3		7	1		2		5		1		6	6	11	1	9
	中近東地域	6										1							1	1		3
	アフリカ地域	28					3	1	3					3				5	2	6		5
	北米・中南米地域	24		5			1		2				1						6	6	2	1
	大洋州地域	22		1			3	1	1	1	1		3	5				4		3		
	欧州地域	2											1									1
	合計	140		10		2	10	2	14	2		7		13		1		15	15	27	3	19
その他ボランティア	アジア地域	9		3			2		1		1								1			1
	中近東地域	1																		1		
	アフリカ地域	5									1							1	2			1
	北米・中南米地域	5		1			1		1	1								1				
	大洋州地域	1																				1
	合計	21		4			3		3	1	1							1	4	1		3


3. 形勢・地域別・分野別
人知見

4.形態別・地域別受入、派遣実績

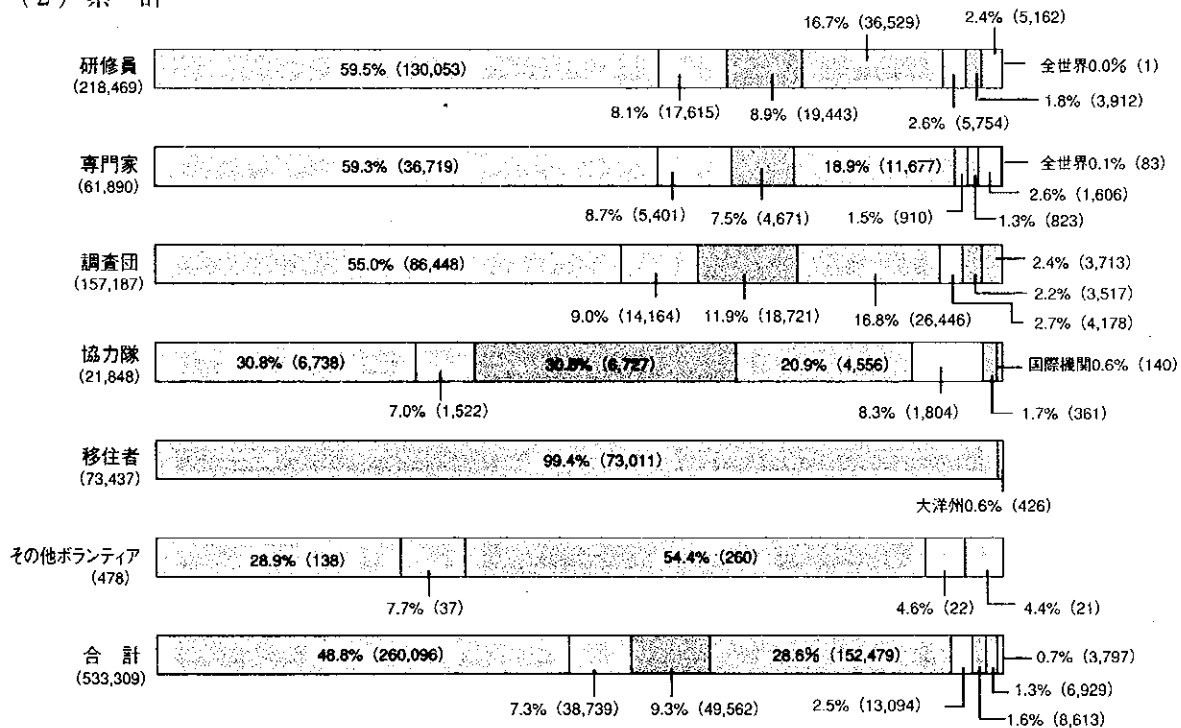


(1) 2000年度

(単位：人数)



(2) 累計



4. 形態別・地域別受入・派遣実績

5. 専門家派遣実績内訳

(1) 2000年度事業別、専門家短・長期別派遣実績表(2001年3月31日現在)

事業区分	形態		新規	継続	総計
技術協力専門家派遣事業	短期	第三国専門家		23	23
	長期	第三国専門家			
	合計			23	23
海外技術協力事業	短期	一般技術専門家	943	146	1,089
		有償派遣等専門家	2	1	3
		開発福祉専門家	3	2	5
		第三国専門家	123		123
		在外技術研修講師	158		158
		国際機関専門家	9	6	15
		日系社会専門家		1	1
	短期合計		1,238	156	1,394
	長期	一般技術専門家	270	586	856
		国際機関専門家	4	37	41
		日系社会専門家		3	3
	長期合計		274	626	900
	合計	一般技術専門家	1,213	732	1,945
		有償派遣等専門家	2	1	3
開発福祉専門家		3	2	5	
第三国専門家		123		123	
在外技術研修講師		158		158	
国際機関専門家		13	43	56	
日系社会専門家			4	4	
総合計		1,512	782	2,294	
プロジェクト方式技術協力事業	短期		1,303	149	1,452
	長期		391	826	1,217
	合計		1,694	975	2,669
開発協力事業	短期		22	4	26
	長期		11	6	17
	合計		33	10	43
無償資金協力事業	短期				
	長期		4	2	6
	合計		4	2	6
災害援助等協力事業	短期		60		60
	長期				
	合計		60		60
援助効率促進事業	短期		36	5	41
	長期		42	40	82
	合計		78	45	123
総合計	短期		2,659	337	2,996
	長期		722	1,500	2,222
	合計		3,381	1,837	5,218

(2) 専門家赴任時現職別派遣実績表

新規

事業区分	短・長期別	国家公務員	地方公務員	特殊法人	民間	自営	JICA 特別嘱託	JICA 役職員	国際協力 専門員	無職	計
海外技術協力事業	短期	555	86	54	417	19		3	15	89	1,238
	長期	72	10	23	98	1		4	12	54	274
	合計	627	96	77	515	20		7	27	143	1,512
プロジェクト方式技術協力事業	短期	546	75	39	472	9	5	18	10	129	1,303
	長期	66	21	23	190	1		9	8	73	391
	合計	612	96	62	662	10	5	27	18	202	1,694
開発協力事業	短期	4	8		6	1	1			2	22
	長期	3			3					5	11
	合計	7	8		9	1	1			7	33
無償資金協力事業	短期										
	長期				1				2	1	4
	合計				1				2	1	4
災害援助等協力事業	短期	15	2		19	2		5		17	60
	長期										
	合計	15	2		19	2		5		17	60
援助効率促進事業	短期				4				15	17	36
	長期				7			5	9	21	42
	合計				11			5	24	38	78
合 計	短期	1,120	171	93	918	31	6	26	40	254	2,659
	長期	141	31	46	299	2		18	31	154	722
	合計	1,261	202	139	1,217	33	6	44	71	408	3,381

専門家赴任時現職別派遣実績表

継続

事業区分	短・長期別	国家公務員	地方公務員	特殊法人	民間	自営	JICA 特別嘱託	JICA 役職員	国際協力 専門員	無職	計
技術協力専門家派遣事業	短期	21			2						23
	長期										
	合計	21			2						23
海外技術協力事業	短期	40	7	2	81	4			2	20	156
	長期	145	21	53	214	3		17	23	150	626
	合計	185	28	55	295	7		17	25	170	782
プロジェクト方式技術協力事業	短期	67	5	3	46	1	1	2	2	22	149
	長期	124	33	43	361	2		25	31	207	826
	合計	191	38	46	407	3	1	27	33	229	975
開発協力事業	短期	2								2	4
	長期	4						2			6
	合計	6						2		2	10
無償資金協力事業	短期										
	長期								1	1	2
	合計								1	1	2
援助効率促進事業	短期								1	4	5
	長期				1			5	5	29	40
	合計				1			5	6	33	45
合計	短期	130	12	5	129	5	1	2	5	48	337
	長期	273	54	96	576	5		49	60	387	1,500
	合計	403	66	101	705	10	1	51	65	435	1,837



(3) 専門家年齢構成別派遣実績表

新規

事業区分	短・長期別	30歳未満	30～39歳	40～49歳	50～59歳	60～69歳	70歳以上	合計
海外技術協力事業	短期	50	288	415	343	139	3	1,238
	長期	7	63	92	80	32		274
	合計	57	351	507	423	171	3	1,512
プロジェクト方式技術協力事業	短期	51	313	420	348	165	6	1,303
	長期	7	120	115	108	41		391
	合計	58	433	535	456	206	6	1,694
開発協力事業	短期	1	4	3	10	4		22
	長期		3	3	3	2		11
	合計	1	7	6	13	6		33
無償資金協力事業	短期							
	長期			1	3			4
	合計			1	3			4
災害援助等協力事業	短期	7	27	18	7	1		60
	長期							
	合計	7	27	18	7	1		60
援助効率促進事業	短期	5	17	4	5	5		36
	長期	3	33	6				42
	合計	8	50	10	5	5		78
合計	短期	114	649	860	713	314	9	2,659
	長期	17	219	217	194	75		722
	合計	131	868	1,077	907	389	9	3,381

専門家年齢構成別派遣実績表

継続

事業区分	短・長期別	30歳未満	30～39歳	40～49歳	50～59歳	60～69歳	70歳以上	合計
技術協力専門家派遣事業	短期		6	12	4	1		23
	長期							
	合計		6	12	4	1		23
海外技術協力事業	短期	5	32	43	46	29	1	156
	長期	1	153	186	181	102	3	626
	合計	6	185	229	227	131	4	782
プロジェクト方式技術協力事業	短期	4	40	37	46	20	2	149
	長期	8	198	253	210	155	2	826
	合計	12	238	290	256	175	4	975
開発協力事業	短期		2	1	1			4
	長期		1	3	2			6
	合計		3	4	3			10
無償資金協力事業	短期							
	長期				1	1		2
	合計				1	1		2
援助効率促進事業	短期	2	3					5
	長期	6	23	9	2			40
	合計	8	26	9	2			45
合計	短期	11	83	93	97	50	3	337
	長期	15	375	451	396	258	5	1,500
	合計	26	458	544	493	308	8	1,837



(4) 専門家関係省庁別派遣実績表

省庁別	新 規			継 続		
	短期	長期	合計	短期	長期	合計
総 務 省	23	1	24		3	3
財 務 省	7		7		1	1
文 部 科 学 省	78	2	80		1	1
厚 生 労 働 省	56	13	69		6	6
経 済 産 業 省	19	10	29		17	17
国 土 交 通 省	83	26	109		30	30
環 境 省	17	4	21		4	4
人 事 院	3		3		1	1
総 理 府	1		1			
公正取引委員会	1		1			
警 察 庁	31	5	36		4	4
北海道開発庁	1		1		1	1
防 衛 庁	1	1	2			
経 済 企 画 庁	3	1	4		2	2
科 学 技 術 庁		1	1	1	4	5
環 境 庁	49	14	63	6	42	48
国 土 庁					2	2
総 務 庁	2	1	3		2	2
法 務 省	32	2	34	1	4	5
外 務 省	10	3	13		28	28
大 蔵 省	17	6	23	5	5	10
文 部 省	359	22	381	71	83	154
厚 生 省	119	23	142	11	27	38
農 林 水 産 省	275	130	405	52	316	368
通 商 産 業 省	143	47	190	32	181	213
運 輸 省	96	10	106	14	37	51
郵 政 省	35	5	40	10	26	36
労 働 省	41	28	69	6	60	66
建 設 省	105	34	139	12	76	88
自 治 省	3		3			
消 防 庁	11	5	16		4	4
そ の 他	1,038	328	1,366	116	533	649
総 計	2,659	722	3,381	337	1,500	1,837

6. 養成確保専門家

区分		継続・新規	継 続		新 規		合 計	
		人数・M/M	人数	延人月	人数	延人月	人数	延人月
養成 専 門 家	派遣前研修				1,025	664.4	1,025	664.5
	技術協力専門家養成研修				133	227.5	133	227.5
	ジュニア専門員	59	625.7	21	106.8	80	732.5	
	海外長期研修	59	451.3	31	240.1	90	691.4	
	技術協力総合研修			346	161.1	346	161.1	
	計	118	1,077.0	1,556	1,399.9	1,674	2,477.0	
確 保 専 門 家	登録専門家	2,999		759		3,758		
	公募専門家	43		46		89		
	国際協力専門員	90	1,034.3	7	77.5	97	1,111.8	
	専門技術嘱託	3	22.1	1	12.2	4	34.3	
	特別嘱託	17	92.3	37	167.8	54	260.1	
	計	3,152	1,148.7	850	257.5	4,002	1,406.2	
合 計		3,270	2,225.7	2,406	1,657.4	5,676	3,883.2	



7. 2000年度 地域、形態、分野別人数実績

総合計

38,302人

	新規	継続	計
研修員	17,513	1,134	18,647
専門家	3,381	1,837	5,218
調査団	9,428	492	9,920
協力隊	1,370	2,507	3,877
その他ボランティア*	276	364	640

*その他ボランティアの内訳
シニア海外ボランティア
日系社会シニアボランティア
国連ボランティア
日系社会青年ボランティア

計画・行政		公益・公共事業			農林・水産				鉱工業		エネルギー	商業・観光		人的資源		保健社会	社会福祉	その他
開発計画	行政	公益事業	運輸交通	社会基盤	通信放送	農業	畜産	林業	水産	鉱業		工業	商業貿易	観光	人的資源			

2000年度 地域、形態、分野別人数実績

二国間計

	新規	継続	計
研修員合計	17,477	1,125	18,602
専門家合計	3,368	1,794	5,162
調査団合計	9,428	492	9,920
協力隊合計	1,370	2,507	3,877
その他ボランティア合計	262	324	586

計画・行政		公益・公共事業					農林・水産				鉱工業		エネルギー	商業・観光		人的資源		保健社会	社会福祉	その他
開発計画	行政	公益事業	運輸交通	社会基盤	通信放送	農業	畜産	林業	水産	鉱業	工業	エネルギー	商業貿易	観光	人的資源	科学文化	保健社会	社会福祉	その他	

二国間

アジア地域

研修員受入	12,037	1,291	2,111	275	268	298	487	858	125	180	102	58	580	243	461	57	2,676	43	1,497	400	27
新規	11,434	1,254	2,068	269	247	286	485	671	103	171	96	47	544	236	458	57	2,630	30	1,365	390	27
継続	603	37	43	6	21	12	2	187	22	9	6	11	36	7	3		46	13	132	10	
専門家派遣	3,081	149	402	75	216	183	93	349	87	134	43	74	181	77	62	7	326	25	446	86	66
新規長期	404	39	50	6	30	22	6	45	15	22	10	1	13	18	7	2	36		50	17	15
新規短期	1,679	40	263	35	119	95	53	152	36	53	17	49	88	34	40	4	212	16	289	56	28
継続長期	789	55	76	25	47	56	21	140	29	49	9	20	68	11	11	1	45	5	92	10	19
継続短期	209	15	13	9	20	10	13	12	7	10	7	4	12	14	4		33	4	15	3	4
調査団派遣	5,062	430	421	528	685	310	49	465	56	208	37	116	402	270	23	25	223	25	288	39	462
新規	4,833	394	405	482	638	283	41	448	56	198	34	116	401	270	23	25	223	25	276	39	456
継続	229	36	16	46	47	27	8	17		10	3		1						12		6
協力隊派遣	1,040		130	5		24	5	137	39	24	15	2	99		1	3	303	65	180		8
新規	374		51			6	2	37	11	8	7	1	30			1	117	30	69		4
継続	666		79	5		18	3	100	28	16	8	1	69		1	2	186	35	111		4
その他ボランティア	159		7	3	4	8	5	21	1		3	1	33	1	22	2	18	7	10	6	7
新規	86		3		4	3	2	13			2	1	19		16	2	9	2	6	4	
継続	73		4	3		5	3	8	1		1		14	1	6		9	5	4	2	7

大洋州地域

研修員受入	511	13	68	5	33	16	36	25		4	114	2	11	6	15	10	104	2	39	8	
新規	483	11	68	5	31	16	36	20		3	107	2	7	5	15	10	104	1	34	8	
継続	28	2			2			5		1	7		4	1				1	5		
専門家派遣	56	3	8	2	6		1	2		6	17	1		2	1		2		3		2
新規長期	19	2	4		1		1	1		1	6			1					1		1
新規短期	20	1	3	2	3			1		3	6								1		
継続長期	14		1		2					2	2	1		1	1		2		1		1
継続短期	3										3										

大洋州地域

	計画・行政 開発計画	公益・公共事業				農林・水産				鉱工業		エネルギー	商業・観光		人的資源		保健社会	社会福祉	その他	
		行政	公益事業	運輸交通	社会基盤	通信放送	農業	畜産	林業	水産	鉱業		工業	商業貿易	観光	人的資源				科学文化
調査団派遣	241	1	3	11	38	30			3	29	18		30		24	7		20	2	25
新規	216	1	2	11	29	30				28	18		30		15	7		20		25
継続	25		1		9				3	1					9				2	
協力隊派遣	439		60	2		25	5	42	8	5	12		27		7	151	21	72		2
新規	142		26	1		4	2	12	2	2	3		7		2	54	5	21		1
継続	297		34	1		21	3	30	6	3	9		20		5	97	16	51		1
その他ボランティア	27		4	2	2	1		1			1		4			8	2	1		1
新規	14		2			1		1			1		2			6	1			
継続	13		2	2	2								2			2	1	1		1

北米・中南米地域

研修員受入	2,466	62	322	66	129	104	86	188	162	46	119	26	169	31	168	20	289	23	417	23	16
新規	2,243	57	309	64	110	103	84	171	156	45	109	22	148	28	154	19	269	19	337	23	16
継続	223	5	13	2	19	1	2	17	6	1	10	4	21	3	14	1	20	4	80		
専門家派遣	970	40	99	15	54	35	4	193	76	51	61	37	64	7	11	2	40	4	150	22	5
新規長期	132	14	12	1	3	1		33	7	6	6	6	9		2		10		21		1
新規短期	488	9	56	11	37	29	2	68	38	22	29	20	28	3	5	2	14	2	91	22	
継続長期	286	16	24	3	11	1	2	76	26	21	23	10	20	4	2		16	2	26		3
継続短期	64	1	7		3	4		16	5	2	3	1	7		2				12		1
調査団派遣	1,515	145	28	144	39	85	1	227	30	104	107	102	74	62	4	21	52	3	84	10	193
新規	1,451	120	28	129	39	85	1	220	30	104	98	102	73	61	4	21	52	3	83	10	188
継続	64	25		15				7			9		1	1					1		5
協力隊派遣	1,017		122	7	2	27	5	149	30	28	22		83		3	2	237	87	190	9	14
新規	368		47	1	1	5	2	52	12	7	5		30		2	1	83	25	82	8	5
継続	649		75	6	1	22	3	97	18	21	17		53		1	1	154	62	108	1	9
その他ボランティア	359		33	3	2	3	1	22	1	2	2	1	22	2	3	1	180	13	19	18	31
新規	133		13	1	2	2	1	14		1	1	1	10		2		55	5	9	7	9
継続	226		20	2		1		8	1	1	1		12	2	1	1	125	8	10	11	22

中近東地域

中近東地
域

	計画・行政	公益・公共事業					農林・水産				鉱工業		エネルギー	商業・観光		人的資源		保健 社会	社会 福祉	その他	
		開発 計画	行政	公益 事業	運輸 交通	社会 基盤	通信 放送	農業	畜産	林業	水産	鉱業		工業	商業 貿易	観光	人的 資源				科学 文化
研修員受入	1,088	26	233	32	75	61	21	58	14	4	74	19	108	94	41	10	92	19	92	15	
新規	941	26	212	32	66	56	21	46	12	4	44	18	91	67	41	10	89	17	74	15	
継続	147		21		9	5		12	2		30	1	17	27			3	2	18		
専門家派遣	451	17	45	26	31	8	1	44	6	1	35	17	24	11	8	2	88	1	70	7	9
新規長期	65	1	4	4	3	1		4	3		3	1	6	4	2	1	15		10	2	1
新規短期	229	9	31	10	14	6	1	23	2	1	14	7	9	2	3		48	1	39	5	4
継続長期	129	5	10	11	9	1		16	1		15	9	8	4	2	1	18		19		
継続短期	28	2		1	5			1			3		1	1	1		7		2		4
調査団派遣	921	2	24	87	167	167		69			35	65	56	47	3	39	54	6	49	12	39
新規	849	2	24	73	163	136		58			32	65	48	47	2	39	54	6	49	12	39
継続	72			14	4	31		11			3		8		1						
協力隊派遣	256		44			12		4	2		4		23			2	67	44	51	2	1
新規	104		19			4		2	2		1		8			1	28	21	16	1	1
継続	152		25			8		2			3		15		1	39	23	35	1		
その他ボランティア	41		8		3	1	3	3	1				9	2	1		4	2	2		2
新規	29		7		2	1	2	2					6	2	1		2	2	2		
継続	12		1		1		1	1	1				3				2				2

アフリカ地域

研修員受入	2,095	110	209	14	73	70	107	330	83	42	70	6	60	15	98	12	411	3	364	18	
新規	1,976	110	196	14	70	62	95	305	73	41	57	4	56	14	98	12	402	3	346	18	
継続	119		13		3	8	12	25	10	1	13	2	4	1			9		18		
専門家派遣	485	35	23	10	9	7	7	72	11	23	41	1	4	6	1	1	104	4	95	3	28
新規長期	82	9	1	4	2	2	2	6	1	4	8				1		15		16		11
新規短期	163	9	10	2		3	1	21	7	4	8			2			50		39	2	5
継続長期	218	17	11	3	7	2	3	38	3	14	22	1	2	4		1	37	3	39		11
継続短期	22		1	1			1	7		1	3		2				2	1	1	1	1
調査団派遣	1,600	109	8	197	127	133	20	208	3	86	144	12	6	75			195		158	2	117
新規	1,505	91	4	189	125	120	16	196	3	86	131	12	6	75			194		149	2	106
継続	95	18	4	8	2	13	4	12			13						1		9		11

アフリカ
地域

計画・行政	公益・公共事業					農林・水産				鉱工業		エネルギー	商業・観光		人的資源		保健 社会	社会 福祉	その他	
	開発 計画	行政	公益 事業	運輸 交通	社会 基盤	通信 放送	農業	畜産	林業	水産	鉱業		工業	商業 貿易	観光	人的 資源				科学 文化
協力隊派遣	958	127	2	1	42	5	133	17	13	10	1	109		3	5	258	85	141	4	2
新規	342	43	1		18	1	47	4	4	1		39			1	103	23	52	3	2
継続	616	84	1	1	24	4	86	13	9	9	1	70		3	4	155	62	89	1	

欧州地域

研修員受入	404	43	83	2	9	7	1	22	6	1	15	3	16	16	126		21	3	28	2	
新規	399	43	83	2	6	7	1	22	6	1	14	3	16	15	126		21	3	28	2	
継続	5				3						1		1								
専門家派遣	119	9	26	1	9	2	3	9	11	2	1		5	8	24		7		1	1	
新規長期	16	2	6	1											6					1	
新規短期	71	3	16		8	2	2	2	5	2			5	5	14		6		1		
継続長期	27	4	3		1		1	5	5		1			3	3		1				
継続短期	5		1					2	1						1						
調査団派遣	424	26	34	10	81	41		22			3		58	6			6		54	5	78
新規	419	26	34	10	81	36		22			3		58	6			6		54	5	78
継続	5					5															
協力隊派遣	167		39	1		1					4		7				91	7	14	1	2
新規	40		8	1							1						25	1	3	1	
継続	127		31			1					3		7				66	6	11		2

全世界

研修員受入	1														1						
新規	1														1						
調査団派遣	157	26		8				14					3						15	2	89
新規	155	26		8				14					3						15	2	87
継続	2																				2

計画・行政		公益・公共事業				農林・水産				鉱工業		エネルギー	商業・観光		人的資源		保健社会	社会福祉	その他
開発計画	行政	公益事業	運輸交通	社会基盤	通信放送	農業	畜産	林業	水産	鉱業	工業		商業貿易	観光	人的資源	科学文化			

2000年度 地域、形態、分野別人数実績

国際機関計

	新規	継続	計
研修員合計	36	9	45
専門家合計	13	43	56
調査団合計	0	0	0
協力隊合計	0	0	0
その他ボランティア合計	14	40	54

計画・行政		公益・公共事業				農林・水産				鉱工業		エネルギー	商業・観光		人的資源		保健社会	社会福祉	その他
開発計画	行政	公益事業	運輸交通	社会基盤	通信放送	農業	畜産	林業	水産	鉱業	工業		商業貿易	観光	人的資源	科学文化			

国際機関

国際機関

研修員受入	45	2							2			28			13				
新規	36	2										22			12				
継続	9								2			6			1				
専門家派遣	56	5	5		4	3	1	3		21	1	1		1	6			1	4
新規長期	4	1	1			1				1									
新規短期	9		1							8									
継続長期	37	4	3		3	2	1	2		8	1	1		1	6			1	4
継続短期	6				1			1		4									
その他ボランティア	54		7			7		10	1	1	1				4	9	3	1	10
新規	14		4			3		1	1	1					1				3
継続	40		3			4		9		1					4	8	3	1	7

2000年
10月31日現在
国際機関
研修員受入
実績


8. 2000年度 国、形態、分野別人数実績

総合計

38,302人

	新規	継続	計
研修員	17,513	1,134	18,647
専門家	3,381	1,837	5,218
調査団	9,428	492	9,920
協力隊	1,370	2,507	3,877
その他ボランティア*	276	364	640

*その他ボランティアの内訳
 シニア海外ボランティア
 日系社会シニアボランティア
 国連ボランティア
 日系社会青年ボランティア



計画・行政		公益・公共事業				農林・水産				鉱工業		エネルギー	商業・観光		人的資源		保健社会	社会福祉	その他
開発計画	行政	公益事業	運輸交通	社会基盤	通信放送	農業	畜産	林業	水産	鉱業	工業		商業貿易	観光	人的資源	科学文化			

2000年度 国、形態、分野別人数実績

二国間計

	新規	継続	計
研修員合計	17,477	1,125	18,602
専門家合計	3,368	1,794	5,162
調査団合計	9,428	492	9,920
協力隊合計	1,370	2,507	3,877
その他ボランティア合計	262	324	586

計画・行政		公益・公共事業				農林・水産				鉱工業		エネルギー	商業・観光		人的資源		保健社会	社会福祉	その他
開発計画	行政	公益事業	運輸交通	社会基盤	通信放送	農業	畜産	林業	水産	鉱業	工業		商業貿易	観光	人的資源	科学文化			

二国間

アジア地域

アジア地域

調査団派遣	352	54	4	41		44	11	7	3		5		13			36		14		120
新規	312	44	4	34		24	11	7	3		5		13			36		14		117
継続	40	10		7		20														3

アゼルバイジャン

研修員受入	27	6	4			1						4			1	5		5	1	
新規	27	6	4			1						4			1	5		5	1	
調査団派遣	89		39		36	2								12						
新規	80		30		36	2								12						
継続	9		9																	

アルメニア

研修員受入	19	6	3		1	1									1	6			1	
新規	18	6	3		1	1									1	5			1	
継続	1															1				
専門家派遣	2														2					
新規短期	2														2					
調査団派遣	5																		5	
新規	5																		5	

インド

研修員受入	199	2	34	2	16	7	6	48			3	2	4	4	3	1	31	1	30	2	3
新規	188	2	33	2	16	7	6	45			3		4	4	3	1	31	1	25	2	3
継続	11		1					3				2							5		
専門家派遣	55	1			3			14					2		2				11	20	2
新規長期	2							1													1
新規短期	41	1			3			6							1				10	20	


		計画・行政		公益・公共事業				農林・水産				鉱工業		エネルギー	商業・観光		人的資源		保健社会	社会福祉	その他
		開発計画	行政	公益事業	運輸交通	社会基盤	通信放送	農業	畜産	林業	水産	鉱業	工業		商業貿易	観光	人的資源	科学文化			
インド	継続長期	12						7					2		1				1		1
	調査団派遣	44																	22	12	10
	新規	44																	22	12	10

インドネシア

研修員受入	3,584	668	261	179	37	74	113	90	12	11	28	5	299	16	211	1	1,055	4	468	49	3
新規	3,515	649	254	179	33	74	112	80	10	10	28	4	294	15	208	1	1,047	2	464	48	3
継続	69	19	7		4		1	10	2	1		1	5	1	3		8	2	4	1	
専門家派遣	604	36	77	8	30	22	25	59	14	24	19	11	29	9	14		126	12	36	24	29
新規長期	67	9	14		3	1	1	6	3	6	5		3	1	1		7		4		3
新規短期	317	11	36	1	18	16	14	22	3	7	9	10	17	5	10		81	5	17	20	15
継続長期	161	9	23	7	6	5	5	28	5	9	4	1	8	2	3		18	3	13	3	9
継続短期	59	7	4		3		5	3	3	2	1		1	1			20	4	2	1	2
調査団派遣	523	16	46	40	82	19		50		76	15	16	4	27	13		54		16	1	48
新規	496	16	46	34	74	19		50		69	12	16	4	27	13		54		14	1	47
継続	27			6	8					7	3								2		1
協力隊派遣	90		9	2			1	13	2	2	1		14			1	19	4	22		
新規	37		4					6	1	1			5				7	3	10		
継続	53		5	2			1	7	1	1	1		9			1	12	1	12		
その他ランティ	46		1		2		2	2			2		18		5		8	4	1		1
新規	28				2		2	2			1		9		4		6	1	1		
継続	18		1								1		9		1		2	3			1

ヴェトナム

研修員受入	1,016	33	132	15	7	13	15	260	16	6	2	1	26	6	29	7	133	3	303	7	2
新規	854	33	126	15	6	13	15	184	12	6	2	1	25	5	29	7	132	2	232	7	2
継続	162		6		1			76	4				1	1			1	1	71		
専門家派遣	288	10	45	12	20	7	17	22	17	6	1	14	9	19	2		27	4	46	4	6
新規長期	51	3	8	1	4		1	4	4				3	8	1		5		3	4	2
新規短期	167	1	27	7	14	5	8	9	9	2		14	4	8	1		17	3	35		3



		計画・行政		公益・公共事業			農林・水産				鉱工業		エネルギー	商業・観光		人的資源		保健社会	社会福祉	その他	
		開発計画	行政	公益事業	運輸交通	社会基盤	通信放送	農業	畜産	林業	水産	鉱業		工業	商業貿易	観光	人的資源				科学文化
プロジェクト チーム	継続長期	58	6	8	2	1	2	6	9	4	4		2	3			1	1	8		1
	継続短期	12		2	2	1		2				1					4				
	調査団派遣	594	114	40	119	70	21	1	53	5	11		26	16	28		25	31		12	22
	新規	554	104	40	112	60	21	1	43	5	8		26	16	28		25	31		12	22
	継続	40	10		7	10			10		3										
	協力隊派遣	34		4			1						1			1	22		5		
	新規	15		3			1									1	6		4		
	継続	19		1									1				16		1		

ウズベキスタン

研修員受入	91	38	11	1	1	1						5			12	1	7	2	12		
新規	84	35	11	1		1						4			12	1	7		12		
継続	7	3			1							1						2			
専門家派遣	42	6	18										3		10	1	3		1		
新規長期	6	3	1												1		1				
新規短期	31		17										1		9	1	2		1		
継続長期	3	3																			
継続短期	2												2								
調査団派遣	48	5	4	4											5		16		12	2	
新規	48	5	4	4											5		16		12	2	
協力隊派遣	10		1														7		2		
新規	7																5		2		
継続	3		1														2				

カザフスタン

研修員受入	55	24	11		6	1						3					5		4	1
新規	52	24	10		4	1						3					5		4	1
継続	3		1		2															
専門家派遣	30	9	2		6														13	
新規長期	1				1															

カザフスタン

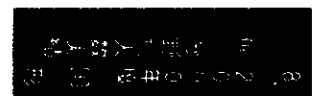
		計画・行政		公益・公共事業				農林・水産				鉱工業		エネルギー	商業・観光		人的資源		保健社会	社会福祉	その他
		開発計画	行政	公益事業	運輸交通	社会基盤	通信放送	農業	畜産	林業	水産	鉱業	工業		商業貿易	観光	人的資源	科学文化			
新規短期	23	7	1		3														12		
継続長期	3	2	1																		
継続短期	3				2														1		
調査団派遣	137	105	7		2							11			5				7		
新規	120	91	7		2							11			5				4		
継続	17	14																	3		

カンボディア

研修員受入	322	9	84	4	9	8	17	19	6	4	4		9	4	8	13	67	2	38	15	2
新規	311	8	81	4	9	8	17	18	5	4	4		9	4	8	13	67	1	36	13	2
継続	11	1	3					1	1									1	2	2	
専門家派遣	177	17	55	4	16	3	6	16		1	1			4	1	1	16		31	2	3
新規長期	32	7	2		2	1	1	4			1			1			5		6		2
新規短期	109	3	50	3	10			7						1		1	10		20	1	1
継続長期	29	6	3		4	1	2	5		1				1	1		1		4		
継続短期	7	1		1		1	1							1					1	1	
調査団派遣	205	26	2	19	48	28		39		3				21			4		3	6	6
新規	204	26	2	19	47	28		39		3				21			4		3	6	6
継続	1				1																
協力隊派遣	39		9	1					2					2			1	17	3	1	2
新規	20		5						1					1			8	2	1		1
継続	19		4	1					1					1			9	1			1

キルギス

研修員受入	60	29	14			1	2					4			1		5		3		1
新規	60	29	14			1	2					4			1		5		3		1
専門家派遣	2	1										1									
継続長期	2	1										1									
調査団派遣	4	4																			
新規	4	4																			



		計画・行政		公益・公共事業			農林・水産				鉱工業		エネルギー	商業・観光		人的資源		保健社会	社会福祉	その他
		開発計画	行政	公益事業	運輸交通	社会基盤	通信放送	農業	畜産	林業	水産	鉱業		工業	商業貿易	観光	人的資源			
キルギス	協力隊派遣	6	3														3			
	新規	6	3														3			

グルジア

	研修員受入	21	6	5		1	1										5		2	1
	新規	20	6	5			1										5		2	1
	継続	1				1														
	専門家派遣	3								1					1				1	
	新規長期	1																	1	
	継続長期	1								1										
	継続短期	1													1					
	調査団派遣	29				9													14	
	新規	29				9													14	

シンガポール

	専門家派遣	18	1	6		1	1								6	1	1				1
	新規長期	1					1														
	新規短期	15		6		1									6	1	1				
	継続長期	2	1																		1
	調査団派遣	10																			9
	新規	10																			9

スリ・ランカ

	研修員受入	331	5	43	10	14	24	18	23	5	1	8		16	2	6	2	27	6	112	7	2
	新規	309	4	41	8	13	23	18	17	5	1	7		11	2	6	2	25	5	112	7	2
	継続	22	1	2	2	1	1		6			1		5				2	1			
	専門家派遣	95	4	3	9	3	8	1	8					24	1				1	32		1
	新規長期	9			1		1		1											6		
	新規短期	38		1	3	2	1	1	4					10					1	15		
	継続長期	36	2	2	2	1	6		2					11	1					8		1
	継続短期	12	2		3				1					3						3		

スリ・ラ ンカ	計画・行政	公益・公共事業					農林・水産				鉱工業		エネルギー	商業・観光		人的資源		保健 社会	社会 福祉	その他	
		開発 計画	行政	公益 事業	運輸 交通	社会 基盤	通信 放送	農業	畜産	林業	水産	鉱業		工業	商業 貿易	観光	人的 資源				科学 文化
調査団派遣	215	9		54	85	10		4				20						15		18	
新規	184	7		44	66	10		4				20						15		18	
継続	31	2		10	19																
協力隊派遣	83		9					18			1	8					24	10	10		3
新規	22		1					7				2					6		4		2
継続	61		8					11			1	6					18	10	6		1

その他アジア

調査団派遣	3																				3
新規	1																				1
継続	2																				2

タイ

研修員受入	1,647	211	624	7	17	30	28	49	18	20	14	6	68	14	37	3	199	4	71	225	2
新規	1,592	211	621	6	16	30	28	46	13	16	12	5	61	13	37	3	187	3	61	221	2
継続	55		3	1				3	5	4	2	1	7	1			12	1	10	4	
専門家派遣	402	9	54	10	20	30	29	26	11	15	1		42	1	4		64		64	19	3
新規長期	47	3	9		3	4	1	4					1		1		1		10	7	3
新規短期	225	2	36	5	6	12	23	8	5	6			16		2		49		47	8	
継続長期	106	4	8	5	10	10	4	12	5	8			23	1	1		5		6	4	
継続短期	24		1		1	4	1	2	1	1	1		2				9		1		
調査団派遣	350	58	7	21	26	28	1	3	8	11			49	17			24		21	7	69
新規	350	58	7	21	26	28	1	3	8	11			49	17			24		21	7	69
協力隊派遣	85		19					20	2	6			5				15	7	11		
新規	26		8					6	1	2			1				5	2	1		
継続	59		11					14	1	4			4				10	5	10		
その他ボランティア	47		3	1	2	2	1	8			1		6	1	10	1	2		5	3	1
新規	32		2		2	2		4			1		5		8	1	1		3	3	
継続	15		1	1			1	4					1	1	2		1		2		1

タジキスタン

		計画・行政		公益・公共事業			農林・水産				鉱工業		エネルギー	商業・観光		人的資源		保健社会	社会福祉	その他
		開発計画	行政	公益事業	運輸交通	社会基盤	通信放送	農業	畜産	林業	水産	鉱業		工業	商業貿易	観光	人的資源			
タジキスタン	研修員受入	89	28	25		8		10				3					13			2
	新規	89	28	25		8		10				3					13			2

トルクメニスタン

研修員受入	20	13	1														5		1	
新規	20	13	1														5		1	
調査団派遣	8																			8
新規	8																			8

ネパール

研修員受入	163	5	25	3	17	14	6	11	8	5	2		7	4	2	2	18	1	24	8	1
新規	153	5	24	3	15	12	6	11	8	4	2		6	4	2	2	18	1	21	8	1
継続	10		1		2	2				1			1						3		
専門家派遣	82	1	8		7	21		6	3	12	2	1					2		16		3
新規長期	7	1			1	1			1	1									1		1
新規短期	37		8		3	11		2		3	1						1		8		
継続長期	29				3	8		3	2	6		1					1		5		
継続短期	9					1		1		2	1								2		2
調査団派遣	184	7		15	70	1		41		3				18					15		14
新規	178	7		13	66	1		41		3				18					15		14
継続	6			2	4																
協力隊派遣	69		7					24	4		1		6				10	1	15		1
新規	21		3					5	1								4	1	7		
継続	48		4					19	3		1		6				6		8		1
その他ボランティア	13						1	1					2		1	1	1	1	3	1	1
新規	4							1					1			1			1		
継続	9						1						1		1		1	1	2	1	1

パキスタン

研修員受入	201	7	40	5	6	7	15	13	3		2	1	9	3	5	1	27	2	45	9	1
新規	185	7	38	4	4	7	15	11	3		2	1	5	3	5	1	26	1	42	9	1

バキスタ
ン

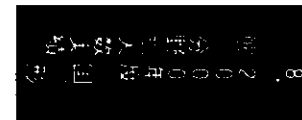
	計画・行政	公益・公共事業					農林・水産				鉱工業		エネルギー	商業・観光		人的資源		保健 社会	社会 福祉	その他
		開発 計画	行政	公益 事業	運輸 交通	社会 基盤	通信 放送	農業	畜産	林業	水産	鉱業		工業	商業 貿易	観光	人的 資源			
継続	16		2	1	2		2					4				1	1	3		
専門家派遣	38		3	1	1	1	4					2		1		4		20		1
新規長期	4				1									1		1		1		
新規短期	24		1	1		1	2					2				2		15		
継続長期	10		2				2									1		4		1
調査団派遣	33							1			4	16						11		1
新規	33							1			4	16						11		1
協力隊派遣	25		6				2					2				2	3	10		
新規	14		4				1					1				1	1	6		
継続	11		2				1					1				1	2	4		

バングラデシュ

研修員受入	259	14	36	7	8	14	2	74	6		3		13	10	5		26	3	26	11	1
新規	216	14	35	7	8	12	2	40	4		2		12	10	5		26	3	24	11	1
継続	43		1			2		34	2		1		1						2		
専門家派遣	92	8	9	6	2	22		10	7			1		3		4		18		2	
新規長期	11	1	3		1			1						1		1		2		1	
新規短期	50	5	6	2		16		4	3			1				1		11		1	
継続長期	22	2		1	1	3		5	4					1		2		3			
継続短期	9			3		3								1				2			
調査団派遣	144	3		76	21	21		7	3									7		6	
新規	136	3		68	21	21		7	3									7		6	
継続	8			8																	
協力隊派遣	79		11					15	5		1		10				12	7	17		1
新規	29		5					3	2				6				5	4	4		
継続	50		6					12	3		1		4				7	3	13		1

フィリピン

研修員受入	772	80	84	12	42	27	10	115	15	35	10	9	29	8	10	1	171	2	96	12	4
新規	726	77	80	11	38	26	10	105	10	35	10	6	27	6	10	1	170	1	87	12	4



		計画・行政		公益・公共事業				農林・水産				鉱工業		エネルギー	商業・観光		人的資源		保健社会	社会福祉	その他	
		開発計画	行政	公益事業	運輸交通	社会基盤	通信放送	農業	畜産	林業	水産	鉱業	工業		商業貿易	観光	人的資源	科学文化				
フィリピン	継続	46	3	4	1	4	1		10	5			3	2	2			1	1	9		
	専門家派遣	318	17	27	4	61	26	2	63	5	2	3	11	35	2	3		9		43	2	3
	新規長期	50	4	3		8	5	1	12	3	1			5	1			2		3	1	1
	新規短期	138	3	16	2	35	12	1	18			3	3	17	1			3		24		
	継続長期	111	6	8	2	12	9		30	1	1		5	12		2		4		16	1	2
	継続短期	19	4			6			3	1			3	1		1						
	調査団派遣	496	4		64	91	65		91	3	17	7	17	45	24			4		25		39
	新規	471	4		61	86	58		86	3	17	7	17	45	24			4		20		39
	継続	25			3	5	7		5										5			
	協力隊派遣	108		11			1		12	12	6	7		19				25	4	10		1
	新規	41		3			1		1	2	2	5		8				12	2	4		1
	継続	67		8					11	10	4	2		11				13	2	6		

ブータン

	研修員受入	64	3	8	3	2	4	13	6	3				3	3	1		5	3	4	2	1
	新規	59	3	8	3	2	3	12	5	3				3	3	1		5	2	3	2	1
	継続	5					1	1	1										1	1		
	専門家派遣	8				2		1					1	2								2
	新規長期	1				1																
	新規短期	1																				1
	継続長期	4				1		1					1									1
	継続短期	2												2								
	調査団派遣	32				12								15					2	2		1
	新規	30				12								15					2			1
	継続	2																		2		
	協力隊派遣	47		9			6		6				2	1		1		14	1	7		
	新規	12		2			2		1				1					4	1	1		
	継続	35		7			4		5				1	1		1		10		6		

ブルネイ

	計画・行政	公益・公共事業					農林・水産				鉱工業		エネルギー	商業・観光		人的資源		保健社会	社会福祉	その他	
		開発計画	行政	公益事業	運輸交通	社会基盤	通信放送	農業	畜産	林業	水産	鉱業		工業	商業貿易	観光	人的資源				科学文化
ブルネイ	研修員受入	2	2																		
	新規	2	2																		

マレーシア

研修員受入	590	13	70	12	10	18	9	22	11	8	9	2	32	4	22		311	2	17	18	
新規	556	11	70	11	10	17	9	18	11	8	9	1	27	4	22		295	2	15	16	
継続	34	2		1		1		4				1	5				16		2	2	
専門家派遣	137	3	19	3	6	8		8	8	16	9		10	2	5		24	8	2	5	1
新規長期	22	1	1		1	1				3	1		1				8			4	1
新規短期	64		10	2	2	4		6	3	7	3		5	1	5		8	7	1		
継続長期	43	2	7	1	2	3		2	4	4	5		3				8	1	1		
継続短期	8		1		1				1	2			1	1						1	
調査団派遣	252	1	70	4	27			8	4	6	4	3	56	5			5	19	11	5	24
新規	243	1	63	4	27			6	4	6	4	3	56	5			5	19	11	5	24
継続	9		7					2													
協力隊派遣	68		9			6		2	1	4	3		8				14	2	19		
新規	15		1			1				1	2		1				1	1	7		
継続	53		8			5		2	1	3	1		7				13	1	12		
その他ランティア	32		2	1		3		5	1			1	7		3		3	1		2	3
新規	10							3				1	4		1					1	
継続	22		2	1		3		2	1				3		2		3	1		1	3

ミャンマー

研修員受入	241	7	63	1	7	4	4	37	2	5	3	1	7	1	12	7	44	3	27	4	2
新規	224	5	63	1	7	4	4	27	2	5	3	1	7	1	12	7	44	2	23	4	2
継続	17	2						10										1	4		
専門家派遣	88	8	2	2		1		29		4			2	14		1	3		18		4
新規長期	12	3	1					3									1		4		
新規短期	45	1		2		1		15		2			2	3		1	1		13		4
継続長期	18	4	1					10		2							1				

		計画・行政		公益・公共事業			農林・水産				鉱工業		エネルギー	商業・観光		人的資源		保健 社会	社会 福祉	その他
		開発 計画	行政	公益 事業	運輸 交通	社会 基盤	通信 放送	農業	畜産	林業	水産	鉱業		工業	商業 貿易	観光	人的 資源			
ミャンマ	継続短期	13											11					1		
	調査団派遣	136	35	20									22				7	6		15
	新規	136	35	20									22				7	6		15

モルディヴ

研修員受入	30		9		2	3	5				1		2				6	1	1	
新規	28		9		2	2	5				1		1				6	1	1	
継続	2					1							1							
専門家派遣	1				1															
継続短期	1				1															
調査団派遣	5				3												2			
新規	5				3												2			
協力隊派遣	33		3			2		2	1				3				15	5	2	
新規	11		1														7	3		
継続	22		2			2		2	1				3				8	2	2	

モンゴル

研修員受入	132	4	30	2	10	3	9	5	8			3	4	3	13	7	14	1	11	4	1
新規	124	3	29	2	10	3	9	2	6			3	4	3	13	7	14	1	10	4	1
継続	8	1	1					3	2										1		
専門家派遣	64	2	9	1	10			7	14				5	1	2	1	1		11		
新規長期	6	1	1		2			1	1												
新規短期	32		3		5			5	8				3		1				7		
継続長期	21	1	3	1	2			1	4				2	1	1	1	1		3		
継続短期	5		2		1				1										1		
調査団派遣	184	9	38	3	43			34	7	12			9		13			8			8
新規	176	9	38	3	43			26	7	12			9		13			8			8
継続	8							8													
協力隊派遣	66		2	1		4	3			3			9					30	9	5	
新規	29		1			1	1			1			2					16	5	2	

		計画・行政		公益・公共事業			農林・水産				鉱工業		エネルギー	商業・観光		人的資源		保健社会	社会福祉	その他	
		開発計画	行政	公益事業	運輸交通	社会基盤	通信放送	農業	畜産	林業	水産	鉱業		工業	商業貿易	観光	人的資源				科学文化
モンゴル	継続	37	1	1		3	2			2			7				14	4	3		
	その他ボランティア	3													2			1			
	新規	3													2			1			

ラオス

研修員受入	406	12	73	5	34	12	18	19	5	26	5		6	11	9	10	57		99	4	1
新規	390	8	72	5	34	9	18	16	5	26	5		6	11	9	10	56		96	3	1
継続	16	4	1			3		3									1		3	1	
専門家派遣	188	12	21	2	13	4	11	18	1	12	7		13	2	2	39		28			3
新規長期	33	2	4	1	2	1	1	4		1	3		6	1	2	4		1			
新規短期	95	6	15		5	2	4	3	1	5	1		5			33		14			1
継続長期	46	4		1	2	1	2	11		5			2	1		2		13			2
継続短期	14		2		4		4			1	3										
調査団派遣	220	7	4	21	11	12	2	34		6	4		19	53			5	4	19	4	15
新規	217	7	4	18	11	12	2	34		6	4		19	53			5	4	19	4	15
継続	3			3																	
協力隊派遣	83		11	1		4		12	9	2	1		9				4	4	26		
新規	24		4					1	2	1			3				1	2	10		
継続	59		7	1		4		11	7	1	1		6				3	2	16		
その他ボランティア	18		1	1		3	1	5							1		4		1		1
新規	9		1			1		3							1		2		1		
継続	9			1		2	1	2									2				1

香港

専門家派遣	1																					
継続短期	1																					

台湾

研修員受入	1																					
新規	1																					

大韓民国

	計画・行政	公益・公共事業				農林・水産				鉱工業		エネルギー	商業・観光		人的資源		保健社会	社会福祉	その他		
		開発計画	行政	公益事業	運輸交通	社会基盤	通信放送	農業	畜産	林業	水産		鉱業	工業	商業貿易	観光				人的資源	科学文化
大韓民国	研修員受入	100	1		1			2						4		91		1			
	新規	96	1											4		90		1			
	継続	4			1			2								1					
	専門家派遣	2																		2	
	新規短期	2																		2	
	調査団派遣	12	2	3																4	3
	新規	12	2	3																4	3

中国

研修員受入	1,513	27	388	6	17	22	196	55	7	59	8	9	45	150	68	1	340	4	97	14	
新規	1,453	26	378	6	16	22	196	36	6	56	6	7	41	148	68	1	338	3	85	14	
継続	60	1	10		1			19	1	3	2	2	4	2			2	1	12		
専門家派遣	339	1	43	13	14	29	1	58	7	42			35	15	11	3	2		55	8	2
新規長期	40		3	3		6		4	3	10			1		1				8	1	
新規短期	221		29	7	12	14		41	4	21			22	10	10	3	2		39	5	2
継続長期	71	1	10	3	2	8	1	12		9			11	5					7	2	
継続短期	7		1			1		1		2			1						1		
調査団派遣	672		122		49	54		76	17	64			24	163	15		26		51		11
新規	671		122		49	54		76	17	64			24	162	15		26		51		11
継続	1												1								
協力隊派遣	115		7					11	1	1				2			70	5	18		
新規	45		3					6	1								26	3	6		
継続	70		4					5		1				2			44	2	12		

東千モール

研修員受入	82	41	30	1	3		1						1				3				2
新規	82	41	30	1	3		1						1				3				2
専門家派遣	5	3	1														1				
新規長期	1	1																			
新規短期	2		1														1				

富士モノ
ル

	計画・行政		公益・公共事業				農林・水産				鉱工業		エネルギー	商業・観光		人的資源		保健 社会	社会 福祉	その他
	開発 計画	行政	公益 事業	運輸 交通	社会 基盤	通信 放送	農業	畜産	林業	水産	鉱業	工業		商業 貿易	観光	人的 資源	科学 文化			
継続長期	1	1																		
継続短期	1	1																		
調査団派遣	76	6	27		5		25			2						1				10
新規	76	6	27		5		25			2						1				10

計画・行政		公益・公共事業				農林・水産				鉱工業		エネルギー	商業・観光		人的資源		保健社会	社会福祉	その他
開発計画	行政	公益事業	運輸交通	社会基盤	通信放送	農業	畜産	林業	水産	鉱業	工業		商業貿易	観光	人的資源	科学文化			

大洋州地域

ヴァヌアツ

研修員受入	19	1	4						2			1		1	6		2	2	
新規	18	1	4						2			1		1	6		1	2	
継続	1																1		
専門家派遣	3	1										2							
新規長期	2	1										1							
継続長期	1											1							
協力隊派遣	34		2						3						18	1	9		1
新規	17								1						9		6		1
継続	17		2						2						9	1	3		

オーストラリア

調査団派遣	3																	2	1
新規	1																		1
継続	2																	2	

キリバス

研修員受入	25	1	5			3			6				2	1	5		1	1	
新規	23	1	5			3			4				2	1	5		1	1	
継続	2								2										
専門家派遣	1								1										
新規短期	1								1										
調査団派遣	16											16							
新規	16											16							

クック諸島

研修員受入	12		3		2	1			1	1					1		3		
新規	11		3		2	1			1	1					1		2		
継続	1																1		
専門家派遣	1																1		

継続長期

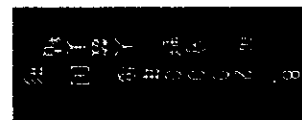
計画・行政		公益・公共事業				農林・水産				鉱工業		エネルギー	商業・観光		人的資源		保健社会	社会福祉	その他
開発計画	行政	公益事業	運輸交通	社会基盤	通信放送	農業	畜産	林業	水産	鉱業	工業		商業貿易	観光	人的資源	科学文化			
1																	1		

サモア

研修員受入	42	5	1	5	3	4	1			2	2		2	1	9		6	1	
新規	41	5	1	5	3	4	1			2	1		2	1	9		6	1	
継続	1										1								
専門家派遣	6	1	2	1			1								1				
新規長期	1	1																	
新規短期	3		2				1												
継続長期	2			1											1				
調査団派遣	15			8											5				2
新規	12			5											5				2
継続	3			3															
協力隊派遣	42	5			1	2	4	5	1			5			11	2	6		
新規	8	2				1		2				1			2				
継続	34	3			1	1	4	3	1			4			9	2	6		
その他ボランティア	12	1	2	1			1					1			3	2			1
新規	5	1					1								2	1			
継続	7		2	1								1			1	1			1

ソロモン諸島

研修員受入	21	2		3						2	2	2			7	2	1		
新規	19	2		3						2	1	1			7	2	1		
継続	2										1	1							
専門家派遣	1	1																	
新規短期	1	1																	
調査団派遣	10							3				7							
新規	7											7							
継続	3							3											
協力隊派遣	50	5			2		4			1	4				17	2	15		



		計画・行政		公益・公共事業			農林・水産				鉱工業		エネルギー	商業・観光		人的資源		保健社会	社会福祉	その他
		開発計画	行政	公益事業	運輸交通	社会基盤	通信放送	農業	畜産	林業	水産	鉱業		工業	商業貿易	観光	人的資源			
ソロモン	新規	4						1								1		2		
	継続	46	5			2		3			1		4			16	2	13		

トゥヴァル

研修員受入	6	1	1				1								1	2				
新規	6	1	1				1								1	2				
調査団派遣	17										9							8		
新規	17										9							8		

トンガ

研修員受入	33		3	2	3	1	2	3			9		1			6		3		
新規	32		3	2	3	1	2	2			9		1			6		3		
継続	1							1												
専門家派遣	3										2					1				
新規長期	1										1									
継続長期	1															1				
継続短期	1										1									
協力隊派遣	51		7			1	1	2	1	3	1					17	10	8		
新規	17		4					1		2						4	4	2		
継続	34		3			1	1	1	1	1	1					13	6	6		
その他ランティア	2										1		1							
新規	2										1		1							

ナウル

研修員受入	6		3								1					2				
新規	6		3								1					2				

ニウエ

研修員受入	5		1												1	2	1			
新規	4		1												1	2				
継続	1																1			

バブア・ニューギニア