



資料編



1. 対象国農業主要指標

I. 国名				
正式名称	ガーナ共和国 Republic of Ghana			
II. 農業指標				
		単位	データ年	
農村人口	991.0	万人	1996年	*1
農業労働人口	461.8	万人	1996年	*1
農業労働人口割合	55.3	%	1996年	*1
農業セクターGDP割合	46	%	1995年	*6
耕地面積/トラクター一台当たり	0.068	万ha	1995年	*1
III. 土地利用				
総面積	2,385.4	万ha	1995年	*1
陸地面積	2,275.4	万ha (100 %)		*1
耕地面積	280.0	万ha (12.3 %)		*1
恒常的作物面積	170.0	万ha (7.5 %)		*1
灌漑面積	0.6	万ha	1995年	*1
灌漑面積率	0.2	%	1995年	*1
IV. 経済指標				
1人当たりGNP	390	US\$	1995年	*6
対外債務残高	58.7	億US\$	1995年	*7
対日貿易量 輸出	78.23	億円	1996年	*8
対日貿易量 輸入	106.99	億円	1996年	*8
V. 主要農業食糧事情				
FAO食糧不足認定国	否認定		1997年	*5
穀物外部依存量	38.7	万t	1996/97年	*5
1人当り食糧生産指数	115	$\frac{1979\sim 81\text{年}}{=100}$	1993年	*2
穀物輸入	34.1	万t	1995年	*3
食糧援助	7.5	万t	1992/93年	*4
食糧輸入依存率		%	1993年	*2
カロリー摂取量/人日	2,206	Cal	1992年	*2
VI. 主要作物単位収量				
米	2,101	kg/ha	1996年	*1
小麦		kg/ha	1996年	*1
トウモロコシ	1,600	kg/ha	1996年	*1

出典 *1 FAO Production yearbook 1996 *5 Foodcrop and shortages November December /1997
 *2 UNDP 人間開発報告書 1996 *6 World Bank Atlas 1997
 *3 FAO Trade yearbook 1995 *7 Global Development Finance 1997
 *4 Food Aid in figures 1993 *8 外国貿易概況 8/1997号



2. 参照資料リスト


【YEAR BOOK 1994】FAO (1994, 1995)

【ガーナ国別援助研究会報告書】国際協力事業団 (1995. 2)

【食糧増産等に係る援助発展支援基礎調査報告書ーガーナ・ジンバブエ共和国ー】

国際農林業協力協会 (1995. 3)

【国別協力情報ファイル】国際協力事業団



JICA