

第3部

事業統計

1. 形態別・年度別実績総括表

(単位：千円・人・%)

形態	58		59		60		61		62		63		累 計	
	経費 (千円)	人数	経費 (千円)	人数	経費 (千円)	人数	経費 (千円)	人数	経費 (千円)	人数	経費 (千円)	人数	経費 (千円)	人数
研修員受入	9,468,766 (14.7%)	5,150 (4,363)	11,494,001 (16.1%)	5,962 (5,165)	12,779,061 (16.9%)	6,307 (5,549)	13,631,119 (17.2%)	6,714 (6,015)	15,240,574 (17.1%)	7,354 (6,515)	16,531,905 (16.9%)	7,778 (6,833)	139,327,624 (16.4%)	80,527
専門家派遣	16,842,243 (26.2%)	2,615 (1,578)	17,576,570 (24.5%)	2,782 (1,774)	19,032,839 (25.1%)	2,838 (1,732)	18,045,614 (22.9%)	3,046 (1,979)	20,172,579 (22.6%)	3,419 (2,274)	22,926,383 (23.4%)	3,764 (2,444)	210,046,132 (24.7%)	25,552
調査団派遣	21,103,577 (32.8%)	5,070 (4,914)	21,591,723 (30.1%)	5,330 (5,189)	21,976,044 (29.0%)	5,334 (5,179)	24,504,556 (31.0%)	6,004 (5,796)	27,072,286 (30.4%)	6,465 (6,269)	28,921,817 (29.5%)	6,826 (6,604)	250,758,376 (29.5%)	61,850
協力隊派遣	4,146,812 (6.4%)	1,476 (521)	4,657,071 (6.5%)	1,742 (677)	5,725,754 (7.6%)	2,104 (825)	6,104,166 (7.7%)	2,410 (822)	6,977,969 (7.8%)	2,654 (841)	7,913,427 (8.1%)	2,612 (787)	65,374,829 (7.7%)	8,876
移住者送出	152,707 (0.2%)	217 (217)	111,656 (0.2%)	137 (137)	118,470 (0.2%)	134 (134)	174,603 (0.2%)	176 (176)	243,962 (0.3%)	197 (197)	333,900 (0.3%)	192 (192)	2,279,984 (0.3%)	72,901
機材供与	10,070,977 (15.6%)		12,861,525 (18.1%)		12,391,883 (16.4%)		12,355,673 (15.6%)		14,787,997 (16.6%)		16,403,420 (16.7%)		148,450,458 (17.5%)	
その他	2,635,334 (4.1%)		3,218,058 (4.5%)		3,646,059 (4.8%)		4,221,192 (5.3%)		4,638,482 (5.2%)		5,046,596 (5.1%)		34,246,636 (4.0%)	
合 計	64,420,416 (100.0%)		71,610,604 (100.0%)		75,670,110 (100.0%)		79,036,923 (100.0%)		89,133,849 (100.0%)		98,077,448 (100.0%)		850,484,039 (100.0%)	

(注) 人数欄上段は新規と継続の合計
人数欄下段()は新規のみ



2. 地域別・形態別・経費・人数実績総括表

(1) 昭和63年度

形態 地域名	経費総額		研修員受入				専門家派遣				調査団	
			経費		人数		経費		人数		経費	
	千円	%	千円	%	人	%	千円	%	人	%	千円	%
アジア地域	47,060,816	48.0	8,612,710	52.1	4,240 (3,785)	54.5 (55.4)	11,892,529	51.5	2,196 (1,522)	58.3 (62.3)	15,933,698	55.1
中近東地域	8,848,847	9.0	1,664,966	10.1	674 (603)	8.7 (8.8)	1,853,823	8.1	279 (169)	7.4 (6.9)	2,729,229	9.4
アフリカ地域	13,768,041	14.0	2,138,102	12.9	736 (629)	9.5 (9.2)	2,886,154	12.6	325 (173)	8.6 (7.1)	4,220,395	14.6
中南米地域	19,579,634	20.0	3,530,199	21.4	1,653 (1,369)	21.3 (20.0)	4,902,790	21.4	738 (443)	19.6 (18.1)	4,231,909	14.6
オセアニア地域	3,149,098	3.2	485,158	2.9	268 (255)	3.4 (3.7)	456,122	2.0	53 (28)	1.4 (1.1)	1,142,166	3.9
ヨーロッパ地域	503,765	0.5	55,932	0.3	28 (25)	0.4 (0.4)	46,386	0.2	48 (48)	1.3 (2.0)	182,281	0.6
国際機関	1,125,027	1.1	34,341	0.2	179 (167)	2.3 (2.4)	940,566	4.1	119 (55)	3.2 (2.3)	5,774	0.0
区分不能(世界)	4,042,220	4.1	10,497	0.1	0	0.0 (0)	32,642	0.1	6 (6)	0.2 (0.2)	487,038	1.7
合計	98,077,448	100.0	16,531,905	100.0	7,778 (6,833)	100.0 (100.0)	23,011,012	100.0	3,764 (2,444)	100.0 (100.0)	28,932,490	100.0
(形態別構成比)		100.0		16.9				23.4				29.5

(注) 昭和63年度人数欄上段は新規と継続の合計
昭和63年度人数欄下段カッコは新規のみ

(2) 累 計

形態 地域名	経費総額		研修員受入				専門家派遣				調査団	
			経費		人数		経費		人数		経費	
	千円	%	千円	%	人	%	千円	%	人	%	千円	%
アジア地域	420,563,765	49.4	73,237,881	52.6	47,918	59.5	103,026,234	49.0	15,188	59.4	137,016,005	54.6
中近東地域	75,242,013	8.8	15,874,833	11.4	8,307	10.3	18,239,288	8.7	2,185	8.6	23,499,688	9.4
アフリカ地域	110,788,670	13.0	14,262,133	10.2	5,408	6.7	27,421,197	13.1	2,058	8.1	29,938,275	11.9
中南米地域	184,943,185	21.7	30,247,128	21.7	13,486	16.7	46,173,262	22.0	4,482	17.5	50,579,953	20.2
オセアニア地域	18,917,143	2.2	2,514,952	1.8	1,341	1.7	3,921,844	1.9	349	1.4	6,121,537	2.4
ヨーロッパ地域	1,641,606	0.2	413,676	0.3	162	0.2	278,098	0.1	148	0.6	359,667	0.1
国際機関	11,485,693	1.4	1,204,949	0.9	3,905	4.8	9,109,143	4.3	1,091	4.3	0	0.0
区分不能(世界)	26,901,964	3.2	1,572,072	1.1		0.0	1,961,695	0.9	51	0.2	3,248,150	1.3
合計	850,484,039	100.0	139,327,624	100.0	80,527	100.0	210,130,761	100.0	25,552	100.0	250,769,049	100.0
(形態別構成比)		100.0		16.4				24.7				29.5

(単位：千円・人・%)

派遣		協力隊派遣				移住者				機材供与		その他	
人数		経費		人数		経費		人数		経費		経費	
人	%	千円	%	人	%	千円	%	人	%	千円	%	千円	%
3,998 (3,883)	58.6 (58.8)	1,886,236	23.8	710 (220)	27.2 (28.0)	0	0.0	0 (0)	0.0 (0.0)	8,327,520	51.3	408,123	8.1
568 (552)	8.3 (8.4)	607,607	7.7	194 (67)	7.4 (8.5)	0	0.0	0 (0)	0.0 (0.0)	1,946,175	11.9	47,047	0.9
758 (699)	11.1 (10.6)	2,911,890	36.8	868 (235)	33.2 (29.9)	0	0.0	0 (0)	0.0 (0.0)	1,514,809	9.3	96,691	1.9
1,007 (989)	14.8 (15.0)	1,683,784	21.3	555 (165)	21.2 (21.0)	329,256	98.6	90 (90)	46.9 (46.9)	3,771,136	23.0	1,130,560	22.4
246 (238)	3.6 (3.6)	786,409	9.9	266 (89)	10.2 (11.3)	0	0.0	86 (86)	44.8 (44.8)	262,633	1.6	16,610	0.3
50 (44)	0.7 (0.7)	0	0.0	0 (0)	0.0 (0.0)	0	0.0	16 (16)	8.3 (8.3)	219,166	1.3	0	0.0
0 (0)	0.0 (0.0)	37,501	0.5	19 (11)	0.7 (1.4)	0	0.0	0 (0)	0.0 (0.0)	79,688	0.5	27,157	0.5
199 (199)	2.9 (3.0)	0	0.0	0	0.0 (0.0)	4,644	1.4	0 (0.0)	0.0 (0.0)	186,991	1.1	3,320,408	65.8
6,826 (6,604)	100.0 (100.0)	7,913,427	100.0	2,612 (787)	100.0 (100.0)	333,900	100.0	192 (192)	100.0 (100.0)	16,308,118	100.0	5,046,596	100.0
			8.1				0.3				16.7		5.1

(単位：千円・人・%)

派遣		協力隊派遣				移住者				機材供与		その他	
人数		経費		人数		経費		人数		経費		経費	
人	%	千円	%	人	%	千円	%	人	%	千円	%	千円	%
37,655	60.9	18,746,010	28.7	3,214	36.2	0	0.0	0	0.0	81,096,479	54.7	7,441,156	21.7
5,169	8.4	4,717,338	7.2	674	7.6	0	0.0	0	0.0	11,838,621	8.0	1,072,245	3.1
5,814	9.4	23,270,004	35.6	3,268	36.8	0	0.0	0	0.0	14,639,371	9.9	1,257,690	3.7
10,601	17.1	8,625,194	13.2	1,209	13.6	1,515,703	66.5	66,976	91.9	36,020,756	24.3	11,781,189	34.4
1,470	2.4	3,276,592	5.0	490	5.5	25,368	1.1	396	0.5	2,751,470	1.9	305,380	0.9
115	0.2	0	0.0	0	0.0	33,828	1.5	5,529	7.6	439,359	0.3	116,978	0.3
0	0.0	58,291	0.1	21	0.2	0	0.0	0	0.0	929,600	0.6	177,936	0.5
1,026	1.7	6,681,400	10.2	0	0.0	705,085	30.9	0	0.0	639,500	0.4	12,094,062	35.3
61,850	100.0	65,374,829	100.0	8,876	100.0	2,279,984	100.0	72,901	100.0	148,355,156	100.0	34,246,636	100.0
			7.7				0.3				17.5		4.0

3. 形態別実績における被援助国（上位20カ国）

(1) 経費実績

(単位：千円・%)

順位	経 費 総 額						研 修 員 受 入					
	昭 和 63 年 度			累 計			昭 和 63 年 度			累 計		
	国 名	金 額	構成比	国 名	金 額	構成比	国 名	金 額	構成比	国 名	金 額	構成比
1	インドネシア	10,020,831	10.2	インドネシア	95,421,483	11.2	マレーシア	1,232,185	7.5	インドネシア	11,120,396	8.0
2	タイ	8,373,291	8.5	タイ	76,115,666	8.9	タイ	1,218,655	7.4	タイ	10,936,104	7.8
3	中国	6,149,382	6.3	フィリピン	59,267,677	7.0	インドネシア	1,194,009	7.2	フィリピン	8,383,385	6.0
4	フィリピン	5,956,494	6.1	マレーシア	39,379,141	4.6	中国	1,135,520	6.9	マレーシア	8,215,378	5.9
5	マレーシア	4,984,658	5.1	中国	30,380,521	3.6	フィリピン	1,078,526	6.5	ブラジル	6,478,148	4.6
6	ブラジル	2,989,318	3.0	ブラジル	29,848,574	3.5	ブラジル	894,990	5.4	メキシコ	6,259,729	4.5
7	ケニア	2,839,936	2.9	ケニア	25,983,635	3.1	韓国	575,324	3.5	中国	5,691,105	4.1
8	パラグアイ	2,797,519	2.9	パラグアイ	25,857,844	3.0	メキシコ	466,826	2.8	韓国	4,460,445	3.2
9	スリ・ランカ	2,145,476	2.2	ペルー	23,514,095	2.8	エジプト	453,691	2.7	シンガポール	4,434,325	3.2
10	ペルー	1,983,656	2.0	メキシコ	18,797,336	2.2	シンガポール	438,348	2.7	エジプト	4,150,763	3.0
11	ネパール	1,927,581	2.0	エジプト	18,129,159	2.1	ケニア	396,238	2.4	スリ・ランカ	4,051,711	2.9
12	エジプト	1,897,560	1.9	ボリヴィア	16,450,544	1.9	ペルー	376,697	2.3	ミャンマー	3,405,769	2.4
13	アルゼンティン	1,772,472	1.8	タンザニア	16,089,372	1.9	スリ・ランカ	364,706	2.2	ペルー	3,322,338	2.4
14	メキシコ	1,618,692	1.7	ネパール	15,991,103	1.9	パラグアイ	316,123	1.9	バングラデシュ	2,804,742	2.0
15	タンザニア	1,561,355	1.6	スリ・ランカ	15,094,967	1.8	バングラデシュ	268,375	1.6	ケニア	2,564,004	1.8
16	ボリビア	1,524,546	1.6	バングラデシュ	14,703,533	1.8	タンザニア	259,100	1.6	パラグアイ	2,524,376	1.8
17	ザンビア	1,490,490	1.5	ミャンマー	14,593,617	1.7	ミャンマー	255,915	1.5	パキスタン	2,424,106	1.7
18	パキスタン	1,415,689	1.4	シンガポール	14,195,753	1.7	パキスタン	254,286	1.5	インド	2,194,455	1.6
19	セネガル	1,240,318	1.3	韓国	12,660,405	1.5	トルコ	247,263	1.5	タンザニア	2,168,901	1.6
20	バングラデシュ	1,237,439	1.3	パキスタン	11,975,519	1.4	アルゼンティン	237,367	1.4	ネパール	2,085,593	1.5

(単位：千円・%)

順位	専 門 家 派 遣						調 査 団 派 遣					
	昭 和 63 年 度			累 計			昭 和 63 年 度			累 計		
	国 名	金 額	構成比	国 名	金 額	構成比	国 名	金 額	構成比	国 名	金 額	構成比
1	インドネシア	3,735,147	16.3	インドネシア	30,633,021	14.6	インドネシア	3,553,157	12.3	インドネシア	34,962,024	13.9
2	タイ	2,236,335	9.8	タイ	22,355,424	10.6	タイ	3,065,962	10.6	タイ	24,122,601	9.6
3	フィリピン	1,467,437	6.4	フィリピン	12,218,282	5.8	中国	2,419,789	8.4	フィリピン	22,732,196	9.1
4	中国	1,064,113	4.6	ケニア	8,092,235	3.9	フィリピン	1,988,369	6.9	中国	14,113,416	5.6
5	マレーシア	1,047,384	4.6	マレーシア	7,707,856	3.7	マレーシア	1,561,793	5.4	マレーシア	13,385,491	5.3
6	ケニア	811,396	3.5	ブラジル	7,518,674	3.6	エジプト	738,894	2.6	ペルー	7,576,035	3.0
7	パラグアイ	699,893	3.1	パラグアイ	7,171,028	3.4	スリ・ランカ	651,643	2.3	エジプト	6,428,800	2.6
8	ブラジル	645,395	2.8	ペルー	6,641,738	3.2	パキスタン	631,121	2.2	ケニア	6,203,038	2.5
9	ペルー	583,429	2.5	シンガポール	5,762,759	2.7	ネパール	622,680	2.2	パラグアイ	5,507,320	2.2
10	メキシコ	526,816	2.3	メキシコ	4,879,172	2.3	ケニア	588,717	2.0	パキスタン	5,402,678	2.2
11	シンガポール	502,456	2.2	エジプト	4,256,834	2.0	アルゼンティン	564,465	2.0	ボリヴィア	4,724,271	1.9
12	ザンビア	482,589	2.1	タンザニア	4,118,890	2.0	パラグアイ	515,572	1.8	コロンビア	4,267,630	1.7
13	アルゼンティン	454,848	2.0	ボリヴィア	3,841,464	1.8	ニジェール	505,350	1.7	ミャンマー	4,068,307	1.6
14	エジプト	454,490	2.0	中国	3,721,832	1.8	パプア・ニューギニア	498,820	1.7	ブラジル	4,097,559	1.6
15	ネパール	446,982	1.9	ネパール	3,348,089	1.6	ナイジェリア	487,038	1.7	メキシコ	4,035,030	1.6
16	タンザニア	439,040	1.9	ザイール	3,144,418	1.5	セネガル	482,916	1.7	ネパール	3,997,802	1.6
17	ボリヴィア	415,500	1.8	ミャンマー	2,893,158	1.4	モロッコ	476,652	1.6	バングラデシュ	3,785,453	1.5
18	スリ・ランカ	378,625	1.7	スリ・ランカ	2,868,186	1.4	コロンビア	457,725	1.6	アルゼンティン	3,744,898	1.5
19	パキスタン	371,211	1.6	サウジアラビア	2,817,410	1.3	タンザニア	429,147	1.5	タンザニア	3,742,610	1.5
20	チリ	350,777	1.5	チリ	2,754,450	1.3	メキシコ	406,311	1.4	スリ・ランカ	3,663,732	1.5

(単位：千円・%)

順位	協力隊派遣						機材供与					
	昭和63年度			累計			昭和63年度			累計		
	国名	金額	構成比	国名	金額	構成比	国名	金額	構成比	国名	金額	構成比
1	パラグアイ	447,431	5.7	ケニア	5,251,382	8.0	タイ	1,614,239	9.9	インドネシア	16,924,107	11.4
2	ケニア	436,933	5.5	マラウイ	4,918,317	7.5	インドネシア	1,393,052	8.5	タイ	16,345,712	11.0
3	マラウイ	434,152	5.5	フィリピン	4,782,116	7.3	中国	1,387,596	8.5	フィリピン	10,061,501	6.8
4	ザンビア	417,363	5.3	マレーシア	4,242,365	6.5	フィリピン	1,076,959	6.6	ブラジル	6,841,478	4.6
5	マレーシア	356,940	4.5	タンザニア	3,411,553	5.2	マレーシア	752,840	4.6	中国	5,975,956	4.0
6	ホンデュラス	350,863	4.4	ザンビア	2,986,980	4.6	ケニア	571,148	3.5	パラグアイ	5,615,091	3.8
7	セネガル	311,934	3.9	ネパール	3,962,539	4.5	韓国	527,504	3.2	マレーシア	5,208,966	3.5
8	モロッコ	311,014	3.9	バングラデシュ	2,464,708	3.8	パラグアイ	507,629	3.1	韓国	5,179,939	3.5
9	リベリア	304,512	3.8	ホンデュラス	2,429,282	3.7	シリア	506,912	3.1	ペルー	4,343,738	2.9
10	ガーナ	296,747	3.7	モロッコ	2,393,204	3.7	ペルー	502,030	3.1	ミャンマー	3,957,202	2.7
11	フィリピン	294,455	3.7	ガーナ	2,319,566	3.5	スリ・ランカ	468,986	2.9	ケニア	3,572,371	2.4
12	ネパール	292,981	3.7	パラグアイ	2,024,698	3.1	ブラジル	434,967	2.7	ネパール	3,361,288	2.3
13	タンザニア	286,736	3.6	スリ・ランカ	1,495,670	2.3	チリ	407,145	2.5	メキシコ	3,250,032	2.2
14	バングラデシュ	267,149	3.4	リベリア	1,269,445	1.9	トルコ	365,962	2.2	ボリビア	3,200,956	2.2
15	スリ・ランカ	266,086	3.4	西サモア	1,249,088	1.9	ネパール	355,145	2.2	エジプト	2,977,264	2.0
16	パプアニューギニア	240,902	3.0	セネガル	1,184,597	1.8	アルゼンティン	342,020	2.1	バングラデシュ	2,893,942	1.9
17	ボリビア	225,815	2.9	エチオピア	1,172,401	1.8	コロンビア	249,833	1.5	スリ・ランカ	2,815,305	1.9
18	ペルー	210,863	2.7	ペルー	1,099,096	1.7	エジプト	236,437	1.4	シンガポール	2,501,428	1.7
19	ドミニカ共和国	181,572	2.3	シリア	1,097,973	1.7	メキシコ	213,903	1.3	タンザニア	2,453,108	1.7
20	ルワンダ	164,035	2.1	チュニジア	1,081,082	1.7	ジョルダン	207,589	1.3	チリ	2,441,251	1.6

(単位：千円・%)

順位	移住者					
	昭和63年度			累計		
	国名	金額	構成比	国名	金額	構成比
1	ブラジル	184,364	55.2	ブラジル	931,681	40.9
2	パラグアイ	56,527	16.9	アルゼンティン	252,259	11.1
3	アルゼンティン	42,891	12.8	パラグアイ	181,613	8.0
4	ボリビア	30,673	9.2	ボリビア	106,555	4.7
5	ペルー	5,587	1.7	カナダ	33,828	1.5
6	ドミニカ共和国	4,044	1.2	オーストラリア	25,368	1.1
7	メキシコ	2,951	0.9	ペルー	17,143	0.8
8	コロンビア	2,219	0.7	コロンビア	9,625	0.4
9				ドミニカ共和国	8,792	0.4
10				ヴェネズエラ	3,482	0.2
11				メキシコ	2,951	0.1
12				コスタリカ	800	0.0
13				ウルグアイ	544	0.0
14				チリ	258	0.0



(2) 人数実績

(単位：人・%)

順位	研 修 員 受 入						専 門 家 派 遣					
	昭 和 63 年 度			累 計			昭 和 63 年 度			累 計		
	国 名	人 数	構 成 比	国 名	人 数	構 成 比	国 名	人 数	構 成 比	国 名	人 数	構 成 比
1	インドネシア	610	9.2	インドネシア	7,613	9.9	インドネシア	371	15.5	タイ	3,209	13.1
2	タイ	580	8.7	タイ	7,479	9.8	中国	275	11.5	インドネシア	3,098	12.7
3	マレーシア	514	7.7	フィリピン	5,490	7.2	タイ	231	9.7	フィリピン	1,524	6.2
4	フィリピン	466	7.0	マレーシア	4,560	6.0	フィリピン	158	6.6	中国	1,388	5.7
5	中国	409	6.1	韓国	3,635	4.7	マレーシア	107	4.5	韓国	1,009	4.1
6	ブラジル	305	4.6	ブラジル	2,853	3.7	シンガポール	72	3.0	ブラジル	810	3.3
7	韓国	259	3.9	シンガポール	2,741	3.6	韓国	68	2.8	シンガポール	783	3.2
8	シンガポール	239	3.6	中国	2,349	3.1	エジプト	65	2.7	マレーシア	778	3.2
9	エジプト	156	2.3	メキシコ	2,290	3.0	メキシコ	62	2.6	ケニア	581	2.4
10	メキシコ	150	2.3	スリ・ランカ	2,220	2.9	ブラジル	60	2.5	エジプト	561	2.3
11	ペルー	149	2.2	エジプト	1,973	2.6	チリ	52	2.2	ペルー	534	2.2
12	スリ・ランカ	143	2.1	インド	1,971	2.6	ネパール	50	2.1	メキシコ	533	2.2
13	ケニア	111	1.7	台湾	1,850	2.4	ケニア	47	2.0	ミャンマー	528	2.2
14	アルゼンティン	107	1.6	パキスタン	1,603	2.1	スリ・ランカ	42	1.8	ネパール	466	1.9
15	パキスタン	103	1.5	ペルー	1,540	2.0	パキスタン	42	1.8	パラグアイ	458	1.9
16	バングラデシュ	98	1.5	ミャンマー	1,525	2.0	ペルー	41	1.7	スリ・ランカ	411	1.7
17	バブア・ニューギニア	98	1.5	バングラデシュ	1,333	1.7	バングラデシュ	39	1.6	バングラデシュ	395	1.6
18	ネパール	93	1.4	イラン	1,283	1.7	アルゼンティン	39	1.6	パキスタン	380	1.6
19	コロンビア	82	1.2	ネパール	1,147	1.5	パラグアイ	38	1.6	チリ	350	1.4
20	タンザニア	81	1.2	イラク	983	1.3	ソビエト連邦	33	1.4	サウディ・アラビア	292	1.2

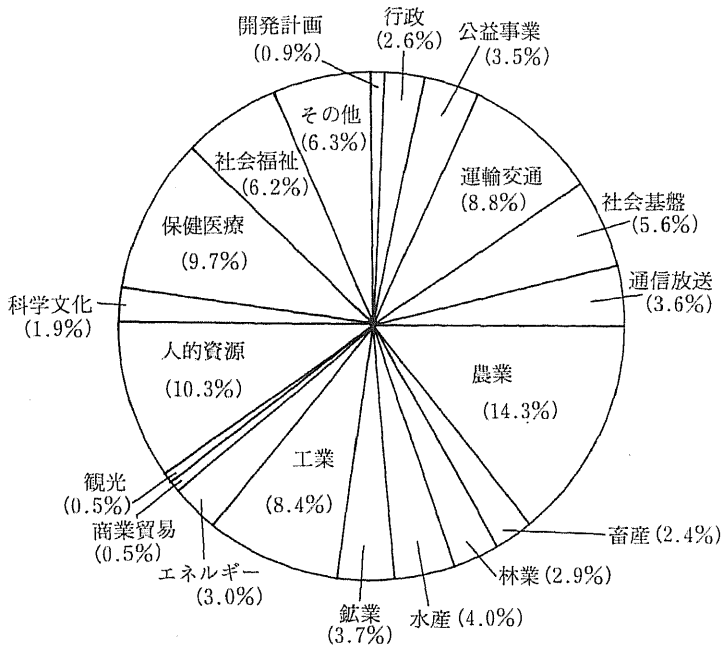
(単位：人・%)

順位	調 査 団 派 遣						協 力 隊 派 遣					
	昭 和 63 年 度			累 計			昭 和 63 年 度			累 計		
	国 名	人 数	構 成 比	国 名	人 数	構 成 比	国 名	人 数	構 成 比	国 名	人 数	構 成 比
1	インドネシア	784	11.9	インドネシア	8,612	13.9	マレーシア	51	6.6	フィリピン	806	9.1
2	タイ	691	10.5	タイ	6,472	10.5	ホンデュラス	42	5.4	マレーシア	755	8.5
3	中国	666	10.1	フィリピン	5,410	8.7	パラグアイ	35	4.5	ケニア	715	8.1
4	フィリピン	477	7.2	中国	3,589	5.8	フィリピン	34	4.4	マラウイ	705	8.0
5	マレーシア	319	4.8	マレーシア	2,948	4.8	ケニア	34	4.4	タンザニア	551	6.2
6	エジプト	153	2.3	エジプト	1,527	2.5	マラウイ	33	4.3	ネパール	442	5.0
7	パキスタン	148	2.2	パキスタン	1,298	2.1	ガーナ	33	4.3	ザンビア	403	4.6
8	スリ・ランカ	132	2.0	ミャンマー	1,265	2.0	ネパール	31	4.0	モロッコ	363	4.1
9	バングラデシュ	117	1.8	ブラジル	1,238	2.0	モロッコ	29	3.7	バングラデシュ	340	3.8
10	ネパール	112	1.7	ペルー	1,212	2.0	バングラデシュ	25	3.2	ホンデュラス	337	3.8
11	コロンビア	104	1.6	パラグアイ	1,150	1.9	スリ・ランカ	25	3.2	ガーナ	330	3.7
12	ケニア	93	1.4	ケニア	1,121	1.8	中国	25	3.2	パラグアイ	266	3.0
13	パラグアイ	93	1.4	バングラデシュ	1,090	1.8	セネガル	25	3.2	ラオス	250	2.8
14	メキシコ	89	1.3	スリ・ランカ	1,060	1.7	バブア・ニューギニア	25	3.2	スリ・ランカ	235	2.7
15	アルゼンティン	86	1.3	ネパール	978	1.6	ドミニカ共和国	24	3.1	エチオピア	186	2.1
16	ブラジル	83	1.3	メキシコ	851	1.4	タンザニア	23	3.0	西サモア	174	2.0
17	インド	82	1.2	ボリヴィア	826	1.3	ルワンダ	23	3.0	シリア	151	1.7
18	タンザニア	79	1.2	タンザニア	755	1.2	リベリア	22	2.8	リベリア	148	1.7
19	セネガル	75	1.1	コロンビア	746	1.2	ザンビア	22	2.8	コスタ・リカ	145	1.6
20	バブア・ニューギニア	72	1.1	韓国	627	1.0	シリア	21	2.7	セネガル	141	1.6
21							フィジー	21	2.7			

(単位：人・%)

順位	移 住 者			
	昭 和 63 年 度		累 計	
	国 名	人 数	国 名	人 数
1	オーストラリア	86	ブラジル	53,625
2	ブラジル	54	パラグアイ	7,154
3	パラグアイ	18	カナダ	5,141
4	カナダ	16	アルゼンティン	2,752
5	アルゼンティン	10	ボリビア	1,917
6	ボリビア	4	ドミニカ共和国	1,331
7	ドミニカ共和国	2	オーストラリア	396
8	メキシコ	1	米 国	388
9	ペル ー	1	コロンビア	56
10			ヴェネズエラ	49
11			ウルグアイ	46
12			メキシコ	21
13			チ リ	13
14			ペル ー	8
15			コスタ・リカ	2
16			ホンデュラス	2

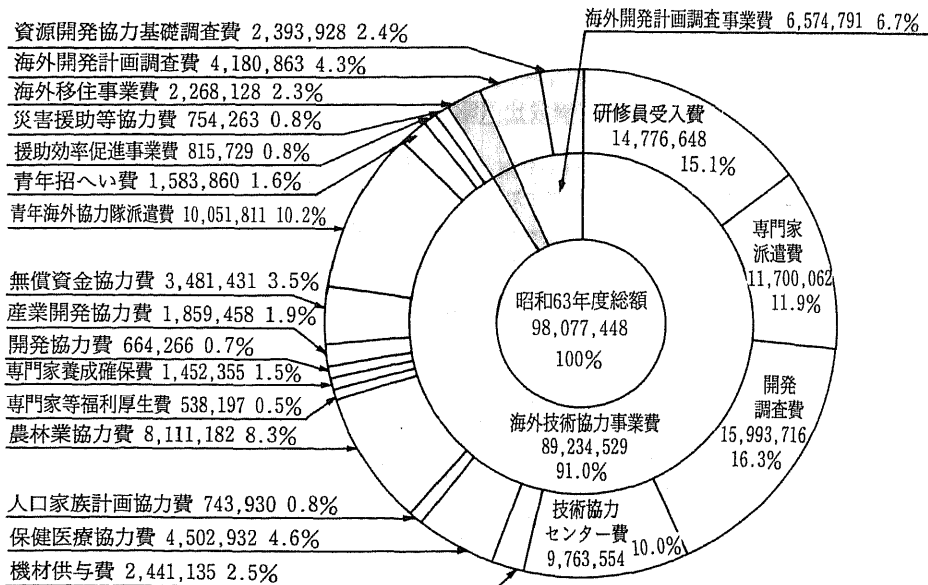
4. 経費実績の分野別構成比 (昭和63年度)



5. 経費実績の事業別構成比

年 度	予算 科目 金額 構成比	海 外 技 術 協 力 事 業										
		研 修 員 受 入 費	専 門 家 派 遣 費	開 発 調 査 費	技 術 協 力 セ ン タ ー 費	機 材 供 与 費	保 健 医 療 協 力 費	人 口 家 族 計 画 協 力 費	農 林 業 協 力 費	専 門 家 等 福 利 厚 生 費	専 門 家 成 養 確 保 費	開 発 協 力 費
昭 和 63 年 度	金 額 (千 円)	14,776,648	11,700,062	15,993,716	9,763,554	2,441,135	4,502,932	743,930	8,111,182	538,197	1,452,355	664,266
	構 成 比 (%)	15.1	11.9	16.3	10.0	2.5	4.6	0.8	8.3	0.5	1.5	0.7
	対 前 年 度 比 (%)	107.4	121.1	105.1	137.0	132.5	103.2	94.7	98.3	112.8	108.5	81.9
累 計 実 績	金 額 (千 円)	132,402,293	114,330,386	151,092,534	68,779,551	18,176,541	49,525,481	6,327,888	81,224,790	3,801,224	10,035,401	7,193,650
	構 成 比 (%)	15.6	13.4	17.8	8.1	2.1	5.8	0.7	9.6	0.4	1.2	0.8

(1) 昭和63年度経費実績における事業別構成比

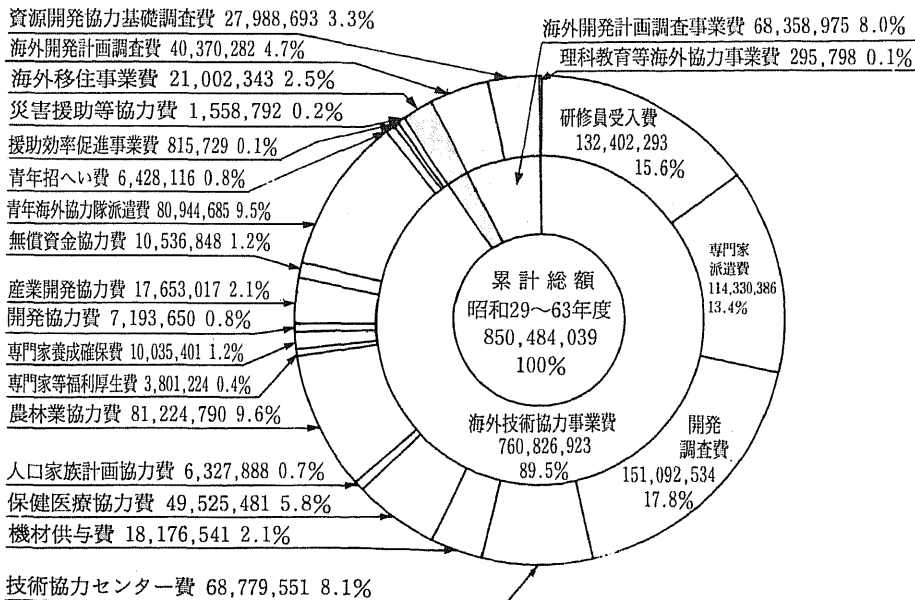


(単位：千円・%)

費							海外移住 事業費	海外開発計画調査事業費			総合計
産業開発 協力費	無償資金 協力費	青年海外 協力隊 派遣費	青年招 へい費	援助効率 促進事 業費	災害援助 等協力費	計		海外開発 計画 調査費	資源開発 協力基礎 調査費	計	
1,859,458	3,481,431	10,051,811	1,583,860	815,729	754,263	89,234,529	2,268,128	4,180,863	2,393,928	6,574,791	98,077,448
1.9	3.5	10.2	1.6	0.8	0.8	91.0	2.3	4.3	2.4	6.7	100.0
79.1	117.3	108.1	108.2	—	123.0	111.1	104.5	98.2	100.7	99.1	110.0
17,653,017	10,536,848	80,944,685	6,428,116	815,729	1,558,792	760,826,923	21,002,343	40,370,282	27,988,693	68,358,975	850,484,039
2.1	1.2	9.5	0.8	0.1	0.2	89.5	2.5	4.7	3.3	8.0	100.0

(注) 累計実績の総合計には昭和49年度以前の「理科教育等海外協力費」295,798千円を含む。

(2) 経費累計実績における事業別構成比



6. 地域別・事業別（予算科目別）経費実績

(1) 累計実績（昭和29年4月1日～平成元年3月31日）

予算科目 地域名	海外技術協力事業費										
	研修員 受入費	専門家 派遣費	開発 調査費	技術協力 センター費	機材 供与費	保健医療 協力費	人口・家庭 計画 協力費	農業 協力費	専門家等 福利厚生費	専門家 養成確保費	開発 協力費
アジア地域	67,857,097	44,273,125	87,778,869	40,446,262	7,275,188	24,744,021	5,104,848	56,152,576	1,971,561	5,351,464	1,853,731
事業別構成比	16.1%	10.5%	20.9%	9.6%	1.7%	5.9%	1.2%	13.4%	0.5%	1.3%	0.4%
地域別構成比	51.3%	38.7%	58.1%	58.8%	40.0%	50.0%	80.7%	69.1%	51.9%	53.3%	25.8%
中近東地域	15,992,405	12,837,889	14,735,703	8,940,730	2,096,373	3,897,888	57,906	2,042,913	344,686	743,444	116,524
事業別構成比	21.3%	17.1%	19.6%	11.9%	2.8%	5.2%	0.1%	2.7%	0.5%	1.0%	0.2%
地域別構成比	12.1%	11.2%	9.8%	13.0%	11.5%	7.9%	0.9%	2.5%	9.1%	7.4%	1.6%
アフリカ地域	14,367,303	16,421,202	18,448,257	6,053,851	3,098,752	8,349,543	58,862	5,397,310	547,629	776,836	1,233,358
事業別構成比	18.9%	14.8%	18.7%	5.5%	2.8%	7.5%	0.1%	4.9%	0.5%	0.7%	1.1%
地域別構成比	10.9%	14.4%	12.2%	8.8%	17.0%	16.9%	0.9%	6.6%	14.4%	7.7%	17.1%
中東アジア地域	28,541,221	26,611,303	25,813,657	12,780,725	4,514,730	10,781,387	1,078,310	15,141,805	727,059	1,634,122	3,413,957
事業別構成比	35.4%	14.4%	14.0%	6.9%	2.4%	5.8%	0.6%	8.2%	0.4%	0.9%	1.6%
地域別構成比	21.8%	23.3%	17.1%	18.6%	24.8%	21.8%	17.0%	18.6%	19.1%	16.3%	47.5%
オセアニア地域	2,236,341	2,901,184	2,641,670	0	1,039,235	731,678	0	1,718,610	86,222	161,947	464,369
事業別構成比	11.8%	15.3%	14.0%	0.0%	5.5%	3.9%	0.0%	9.1%	0.5%	1.0%	2.5%
地域別構成比	1.7%	2.5%	1.7%	0.0%	5.7%	1.5%	0.0%	2.1%	2.3%	1.8%	6.5%
ヨーロッパ地域	409,876	83,854	214,634	0	0	428,603	0	30,065	8,709	34,825	0
事業別構成比	25.0%	5.7%	13.1%	0.0%	0.0%	26.1%	0.0%	1.8%	0.5%	2.1%	0.0%
地域別構成比	0.3%	0.1%	0.1%	0.0%	0.0%	0.9%	0.0%	0.0%	0.2%	0.3%	0.0%
国際機関	1,204,949	9,766,400	0	0	130,384	141,887	0	0	68,530	111,406	0
事業別構成比	10.5%	85.0%	0.0%	0.0%	1.1%	1.2%	0.0%	0.0%	0.6%	1.0%	0.0%
地域別構成比	0.9%	8.5%	0.0%	0.0%	0.7%	0.3%	0.0%	0.0%	1.8%	1.1%	0.0%
区分不能	1,793,101	1,425,428	1,459,753	547,983	21,879	450,484	28,881	741,511	48,816	1,201,537	111,711
事業別構成比	6.7%	5.3%	5.4%	2.0%	0.1%	1.7%	0.1%	2.8%	0.2%	4.5%	0.4%
地域別構成比	1.4%	1.2%	1.0%	0.6%	0.1%	0.9%	0.5%	0.9%	1.3%	12.0%	1.6%
総合計	132,402,293	114,330,385	151,092,533	86,779,551	18,178,541	49,525,481	6,327,887	81,224,799	5,801,224	10,035,401	7,193,659
事業別構成比	15.8%	13.4%	17.8%	8.1%	2.1%	5.8%	0.7%	9.8%	0.4%	1.2%	0.8%
地域別構成比	100.0%	100.0%	100.0%	100.0%	100.0%	100.0%	100.0%	100.0%	100.0%	100.0%	100.0%

(2) 昭和63年度実績

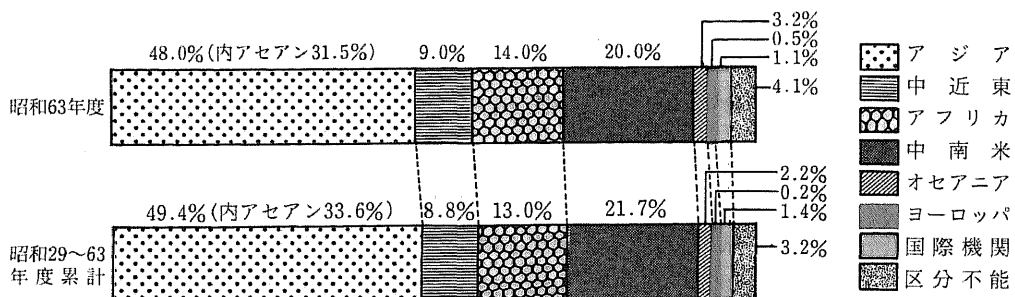
予算科目 地域名	海外技術協力事業費										
	研修員 受入費	専門家 派遣費	開発 調査費	技術協力 センター費	機材 供与費	保健医療 協力費	人口・家庭 計画 協力費	農業 協力費	専門家等 福利厚生費	専門家 養成確保費	開発 協力費
アジア地域	7,291,566	5,063,924	9,678,921	5,549,707	817,951	2,488,128	375,648	4,834,543	275,010	145,638	92,076
事業別構成比	15.5%	10.8%	20.6%	11.8%	1.7%	5.3%	0.8%	10.5%	0.6%	0.3%	0.2%
地域別構成比	49.3%	43.3%	60.5%	56.8%	33.5%	55.3%	50.5%	60.8%	51.1%	10.0%	13.9%
(内アセアン)	4,174,992	4,111,813	6,890,968	4,321,209	437,733	814,913	156,584	3,650,790	215,423	113,992	76,348
事業別構成比	13.5%	13.3%	22.3%	14.0%	1.4%	2.6%	0.5%	11.8%	0.7%	0.4%	0.2%
地域別構成比	28.3%	35.1%	43.1%	44.3%	17.9%	18.1%	21.0%	45.0%	40.0%	7.8%	11.5%
中近東地域	1,683,866	1,188,115	1,722,549	1,835,428	269,543	395,874	34,681	381,127	38,297	9,995	21,988
事業別構成比	19.0%	13.4%	19.5%	18.5%	3.0%	4.5%	0.4%	4.3%	0.4%	0.1%	0.2%
地域別構成比	11.4%	10.1%	10.8%	18.2%	11.0%	8.8%	4.7%	4.7%	7.1%	0.7%	3.3%
アフリカ地域	2,143,656	1,316,304	2,052,181	932,515	446,729	619,358	39,316	845,920	80,459	34,742	229,035
事業別構成比	15.6%	9.6%	14.9%	6.8%	3.2%	4.5%	0.3%	6.1%	0.6%	0.3%	1.7%
地域別構成比	14.5%	11.3%	12.8%	9.6%	18.3%	13.8%	5.3%	10.4%	14.9%	2.4%	34.5%
中南米地域	3,132,572	2,807,877	1,861,956	1,508,867	721,921	911,507	294,285	1,692,122	104,371	54,018	264,245
事業別構成比	16.0%	14.3%	9.5%	7.7%	3.7%	4.7%	1.5%	8.6%	0.5%	0.3%	1.3%
地域別構成比	21.2%	24.0%	11.6%	15.4%	29.6%	20.2%	39.6%	20.9%	19.4%	3.7%	39.8%
オセアニア地域	334,046	309,221	428,901	0	175,637	24,967	0	216,792	12,903	6,425	22,409
事業別構成比	10.6%	9.8%	13.6%	0.0%	5.6%	0.8%	0.0%	6.9%	0.4%	0.2%	0.7%
地域別構成比	2.3%	2.6%	2.7%	0.0%	7.2%	0.6%	0.0%	2.7%	2.4%	0.4%	3.4%
ヨーロッパ地域	58,362	63	131,958	0	0	59,402	0	12,624	0	0	0
事業別構成比	11.8%	0.0%	28.2%	0.0%	0.0%	11.8%	0.0%	2.5%	0.0%	0.0%	0.0%
地域別構成比	0.4%	0.0%	0.8%	0.0%	0.0%	1.3%	0.0%	0.2%	0.0%	0.0%	0.0%
国際機関	34,341	1,016,556	0	0	0	3,696	0	0	27,157	0	0
事業別構成比	3.1%	90.4%	0.0%	0.0%	0.0%	0.3%	0.0%	0.0%	2.4%	0.0%	0.0%
地域別構成比	0.2%	8.7%	0.0%	0.0%	0.0%	0.1%	0.0%	0.0%	5.0%	0.0%	0.0%
区分不能	98,239	0	117,250	139,037	9,354	0	0	28,054	0	1,201,537	34,513
事業別構成比	2.4%	0.0%	2.9%	3.4%	0.2%	0.0%	0.0%	0.7%	0.0%	29.7%	0.9%
地域別構成比	0.7%	0.0%	0.7%	1.4%	0.4%	0.0%	0.0%	0.3%	0.0%	82.7%	5.2%
総合計	14,776,848	11,700,062	15,993,716	9,763,554	2,441,135	4,502,932	743,930	8,111,182	538,197	1,452,355	664,266
事業別構成比	15.1%	11.9%	16.3%	10.0%	2.5%	4.8%	0.8%	8.3%	0.5%	1.5%	0.7%
地域別構成比	100.0%	100.0%	100.0%	100.0%	100.0%	100.0%	100.0%	100.0%	100.0%	100.0%	100.0%

産業開発	無償資金	青年海外	青年	災害援助	援助効率		海外移住	海外開発	資源開発	理科教材等	総合計
協力費	協力費	協力隊	招へい費	協力費	促進	計	事業費	計画調査費	協力基礎	海外協力費	
		派遣費			事業費				調査費		
9,882,739	4,846,805	20,598,004	6,188,244	245,311	328,728	384,888,683	768	25,083,840	10,446,972	222,502	420,563,765
2.4%	1.1%	4.9%	1.5%	0.1%	0.1%	91.5%	0.0%	6.0%	2.5%	0.1%	100.0%
56.5%	44.1%	25.4%	96.4%	15.7%	40.4%	50.6%	0.0%	62.1%	37.3%	75.2%	49.4%
10,785	815,463	5,386,453	0	33,316	50,399	88,101,967	0	4,325,889	2,780,493	53,864	75,242,013
0.0%	1.1%	7.2%	0.0%	0.0%	0.1%	90.5%	0.0%	5.7%	3.7%	0.1%	100.0%
0.1%	7.7%	6.7%	0.0%	2.1%	6.2%	9.0%	0.0%	10.7%	9.8%	18.2%	8.8%
1,390,653	3,104,584	26,162,933	0	101,418	144,459	105,856,850	0	3,130,378	1,969,476	12,156	110,768,670
1.3%	2.8%	23.6%	0.0%	0.1%	0.1%	95.4%	0.0%	7.8%	1.8%	0.0%	100.0%
7.9%	28.5%	32.3%	0.0%	6.5%	17.7%	13.9%	0.0%	7.8%	7.1%	4.1%	13.0%
6,180,410	1,166,849	9,473,508	0	139,398	185,315	148,193,558	18,510,891	6,709,122	11,529,618	0	184,943,185
3.3%	0.6%	5.1%	0.0%	0.1%	0.1%	80.1%	10.0%	3.8%	6.2%	0.0%	100.0%
35.0%	11.1%	11.7%	0.0%	8.8%	22.7%	19.5%	98.1%	16.8%	41.2%	0.0%	21.7%
52,146	880,458	3,739,648	229,872	52,331	9,613	16,785,325	71,120	821,886	1,258,832	0	18,917,143
0.3%	3.6%	19.8%	1.2%	0.3%	0.1%	88.6%	0.4%	4.3%	6.7%	0.0%	100.0%
0.3%	6.5%	4.6%	3.6%	3.4%	1.2%	2.2%	0.3%	2.0%	4.5%	0.0%	2.2%
0	17,886	28,131	0	220,542	13,520	1,500,545	134,305	6,756	0	0	1,641,606
0.0%	1.1%	1.7%	0.0%	13.4%	0.8%	91.4%	8.2%	0.4%	0.0%	0.0%	100.0%
0.0%	0.2%	0.0%	0.0%	14.1%	1.7%	0.2%	0.0%	0.0%	0.0%	0.0%	0.2%
0	0	64,157	0	0	0	11,485,893	0	0	0	0	11,485,893
0.0%	0.0%	0.6%	0.0%	0.0%	0.0%	100.0%	0.0%	0.0%	0.0%	0.0%	100.0%
0.0%	0.0%	0.2%	0.0%	0.0%	0.0%	1.5%	0.0%	0.0%	0.0%	0.0%	1.4%
38,304	105,102	15,491,851	0	788,476	82,895	24,313,504	2,285,259	292,631	3,304	7,268	26,901,984
0.1%	0.4%	57.6%	0.0%	2.8%	0.3%	90.4%	8.5%	1.1%	0.0%	0.0%	100.0%
0.2%	1.0%	19.1%	0.0%	49.2%	10.1%	3.2%	10.9%	0.7%	0.0%	2.5%	3.2%
17,853,017	10,538,848	80,944,885	6,428,118	1,558,792	815,720	780,826,822	21,002,343	40,370,282	27,988,693	295,798	850,484,030
2.1%	1.2%	9.5%	0.8%	0.2%	0.1%	88.5%	2.5%	4.7%	3.3%	0.0%	100.0%
100.0%	100.0%	100.0%	100.0%	100.0%	100.0%	100.0%	100.0%	100.0%	100.0%	100.0%	100.0%

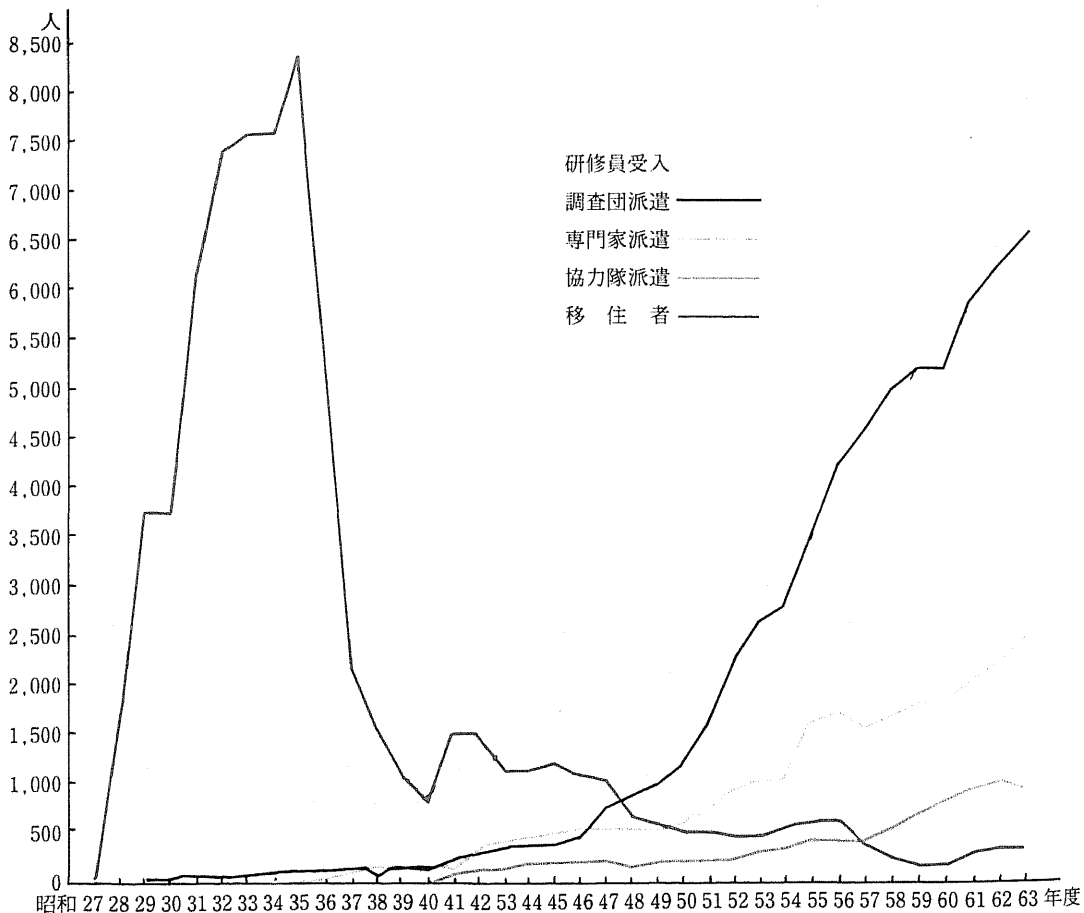
産業開発	無償資金	青年海外	青年	災害援助	援助効率		海外移住	海外開発	資源開発	理科教材等	総合計
協力費	協力費	協力隊	招へい費	協力費	促進	計	事業費	計画調査費	協力基礎	海外協力費	
		派遣費			事業費				調査費		
1,238,925	1,360,703	1,963,871	1,431,668	181,066	329,728	43,218,893	0	2,997,427	844,496	3,841,923	47,060,816
2.6%	2.9%	4.2%	3.0%	0.4%	0.7%	91.8%	0.0%	6.4%	1.8%	8.2%	100.0%
66.6%	39.1%	19.5%	90.4%	24.0%	40.4%	48.4%	0.0%	71.7%	35.3%	58.4%	48.0%
892,195	605,037	888,287	1,154,944	30,466	190,313	28,726,007	0	1,894,451	274,777	2,169,228	30,895,235
2.9%	2.0%	2.9%	3.7%	0.1%	0.6%	93.0%	0.0%	6.1%	0.9%	7.0%	100.0%
48.0%	17.4%	8.8%	72.9%	4.0%	23.3%	32.2%	0.0%	45.3%	11.5%	33.0%	31.5%
0	245,918	640,859	0	33,316	50,399	8,349,955	0	252,332	246,560	498,892	8,848,847
0.0%	2.8%	7.2%	0.0%	0.4%	0.6%	94.4%	0.0%	2.9%	2.8%	5.6%	100.0%
0.0%	7.1%	6.4%	0.0%	4.4%	8.2%	9.4%	0.0%	6.0%	10.3%	7.6%	9.0%
135,440	1,149,573	3,061,895	0	39,455	144,459	13,271,037	0	243,810	253,194	497,004	13,768,041
1.0%	8.3%	22.2%	0.0%	0.3%	1.0%	96.4%	0.0%	1.8%	1.8%	3.6%	100.0%
7.3%	33.0%	30.5%	0.0%	5.2%	17.7%	14.9%	0.0%	5.8%	10.6%	7.6%	14.0%
485,993	388,517	1,768,171	0	33,692	185,315	16,210,529	2,118,907	588,735	663,463	1,250,198	19,579,634
2.5%	2.0%	9.0%	0.0%	0.2%	0.9%	82.8%	10.6%	3.0%	3.4%	6.4%	100.0%
26.1%	11.1%	17.6%	0.0%	4.5%	22.7%	18.2%	93.4%	14.0%	27.7%	19.0%	20.0%
0	245,922	823,855	152,192	0	9,613	2,762,883	0	0	388,215	386,215	3,149,098
0.0%	7.8%	26.2%	4.8%	0.0%	0.3%	87.7%	0.0%	0.0%	12.3%	12.3%	100.0%
0.0%	7.1%	8.2%	9.6%	0.0%	1.2%	3.1%	0.0%	0.0%	16.1%	5.9%	3.2%
0	15,640	3,870	0	208,528	13,520	503,765	0	0	0	0	503,765
0.0%	3.1%	0.7%	0.0%	41.4%	2.7%	100.0%	0.0%	0.0%	0.0%	0.0%	100.0%
0.0%	0.4%	0.0%	0.0%	27.6%	1.7%	0.6%	0.0%	0.0%	0.0%	0.0%	0.5%
0	0	43,275	0	0	0	1,125,027	0	0	0	0	1,125,027
0.0%	0.0%	3.8%	0.0%	0.0%	0.0%	100.0%	0.0%	0.0%	0.0%	0.0%	100.0%
0.0%	0.0%	0.4%	0.0%	0.0%	0.0%	1.3%	0.0%	0.0%	0.0%	0.0%	1.1%
0	77,158	1,746,415	0	258,188	82,895	3,792,440	149,221	100,559	0	100,559	4,042,220
0.0%	1.9%	43.2%	0.0%	6.4%	2.0%	93.8%	3.7%	2.5%	0.0%	2.5%	100.0%
0.0%	2.2%	17.1%	0.0%	34.2%	10.1%	4.2%	6.6%	2.4%	0.0%	1.5%	4.1%
1,858,458	3,481,431	10,051,811	1,583,860	754,263	815,728	89,234,529	2,268,128	4,180,863	2,393,828	6,574,791	88,077,448
1.9%	3.5%	10.2%	1.6%	0.8%	0.8%	91.0%	2.3%	4.3%	2.4%	6.7%	100.0%
100.0%	100.0%	100.0%	100.0%	100.0%	100.0%	100.0%	100.0%	100.0%	100.0%	100.0%	100.0%

事業統計

7. 経費実績の地域別構成比



8. 年度別・形態別人数実績



9. 形態別・地域別・分野別人数実績

(1) 昭和63年度実績 (二国間)

(単位:人)

形態	地域名	分野 人数	計画・行政		公共・公益事業				農林・水産				鉱工業		エネルギー	商業・観光		人的資源		保健医療	社会福祉	その他
			開発計画	行政	公益事業	運輸交通	社会基盤	通信放送	農産	畜産	林産	水産	鉱業	工業		商業貿易	観光	人的資源	科学文化			
研修員受入	アジア地域	3,785	44	369	36	216	177	165	304	103	52	52	61	332	119	83	20	1,229	71	252	100	
	中近東地域	603	10	89	15	54	45	79	45	4	1	15	14	88	23	4	5	40	9	56	7	
	アフリカ地域	629	20	43	10	47	30	88	78	15	30	30	10	69	9	11	4	49	2	76	8	
	中南米地域	1,369	17	180	16	91	66	155	132	42	33	96	58	88	31	37	5	84	17	202	18	1
	オセアニア地域	255	8	28		12	10	38	3	1	7	23	1	6		10	1	88	1	10	8	
	ヨーロッパ地域等	25		3	1	4		1							1		3	2		7		
	合計	6,666	99	712	78	424	328	526	562	165	123	219	144	583	183	145	38	1,492	100	603	141	1
専門家派遣	アジア地域	1,522	13	63	37	156	90	61	216	55	65	35	20	143	33	12	4	141	58	253	41	26
	中近東地域	169	3	6		22		11	12	2	1	16	4	17	13			3	19	34	5	1
	アフリカ地域	173			4	8	10	11	17	12	11	5	1	11	1			27	8	34	3	10
	中南米地域	443	1	4	6	34	16	19	78	24	7	36	45	11	2		5	43	6	93	9	4
	オセアニア地域	28				5	1	2	9		1	8								2		
	ヨーロッパ地域等	48																		8	40	
	区分不能(世界)	6												1					5			
	合計	2,389	17	73	47	225	117	104	332	93	85	100	70	183	49	12	9	214	91	429	98	41
調査団派遣	アジア地域	3,883	159	61	199	706	312	203	616	22	77	63	176	404	208	20	63	166	49	199	15	165
	中近東地域	552	28	7	62	71	64	43	80		14	8	25	41	47			15		30		17
	アフリカ地域	699	20	1	90	73	52	27	146	4	12	43	21	28	37			56		51		38
	中南米地域	989	34	44	45	94	59	8	156	11	47	96	102	45	66	1		26		80	1	74
	オセアニア地域	238	11			70	1	10	5	6	11	39	27					10		24		24
	ヨーロッパ地域等	44	3	3		2					5							21				10
	区分不能(世界)	199	7			3		9	11	3			27	49	4			11		16		59
	合計	6,604	262	116	396	1,019	488	300	1,014	46	166	249	378	567	362	21	84	284	49	400	16	387
協力隊派遣	アジア地域	220		14		1	7	5	29	9	4	7		34	1	1		50	21	37		
	中近東地域	67		9	3		14				4			17				19	1			
	アフリカ地域	235		12	3		17	7	32	15	5	4		36	1	2		44	8	48		1
	中南米地域	165		9		1	3	6	29	7	4	2		23		1		23	29	28		
	オセアニア地域	89		10	1	2	4	5	3	2	2	7		21		1		9	7	15		
	合計	776		54	7	4	45	23	93	37	15	20		131	2	5		145	66	128		1
移住者	中南米地域	90				1		24	5			1		3				14		3	1	38
	オセアニア地域	86		3										4		14				2		63
	ヨーロッパ地域等	16		3										1		1				1		10
	合計	192		6			1		24	5		1		8		15		14		6	1	111

事業統計

(国際機関)

(単位：人)

形態	分野 地域名	人数	計画・行政		公共・公益事業				農林・水産				鉱工業		エネルギー	商業・観光		人的資源		保健医療	社会福祉	その他
			開発計画	行政	公益事業	運輸交通	社会基盤	通信放送	農業	畜産	林業	水産	鉱業	工業		商業貿易	観光	人的資源	科学文化			
研修員受入	アジア地域	143		2	40			9	7			4	5	18	12	1		2	1	40	2	
	中近東地域	18						2							1			15				
	アフリカ地域	3														1		2				
	オセアニア地域	3																		3		
	合計	167		2	40			11	7			4	5	18	13	2		19	1	43	2	
専門家派遣	アジア地域	46	2	4		2	2	5	7			6	2			1	3	6			4	2
	中近東地域	1																			1	
	アフリカ地域	5		2					3													
	中南米地域	2		1		1																
	オセアニア地域	1										1										
	合計	55	2	7		3	2	5	10			6	3			1	3	6			5	2
協力隊派遣	アジア地域	1																	1			
	中近東地域	2							1										1			
	オセアニア地域	7					1		2				1					1		2		
	ヨーロッパ地域等	1										1										
	合計	11					1		3			1	1					1	2	2		

(2) 累計実績 (二国間)

(単位:人)

形態	分野 地域名	人数	計画・行政		公共・公益事業				農林・水産				鉱工業		エネルギー	商業・観光		人的資源		保健医療	社会福祉	その他
			開発計画	行政	公益事業	運輸交通	社会基盤	通信放送	農業	畜産	林業	水産	鉱業	工業		商業貿易	観光	人的資源	科学文化			
研修員受入	アジア地域	47,918	711	5,525	554	3,901	2,774	3,097	6,347	1,104	849	1,458	732	5,314	979	1,302	299	7,119	446	3,951	796	640
	中近東地域	8,307	206	822	164	821	560	1,352	649	87	29	202	191	1,172	308	203	68	580	32	712	87	62
	アフリカ地域	5,408	130	242	93	490	347	970	593	53	102	242	165	703	88	130	35	342	2	558	61	62
	中南米地域	13,486	321	929	127	1,227	549	1,996	1,139	318	270	825	543	1,445	507	517	95	588	69	1,788	159	74
	オセアニア地域	1,341	32	199	6	107	53	240	54	16	77	165	6	59	2	37	13	167	1	58	43	6
	ヨーロッパ地域等	162	1	18	1	23	8	15	7	3		11		11	4	4	3	10	4	30	2	7
	合計	76,622	1,401	7,735	945	6,569	4,291	7,670	8,789	1,581	1,327	2,903	1,657	8,704	1,888	2,193	513	8,806	554	7,097	1,148	851
専門家派遣	アジア地域	15,188	288	436	226	1,264	1,037	861	2,492	382	576	474	301	1,159	211	151	23	1,422	244	3,270	135	236
	中近東地域	2,185	73	36	44	222	160	199	163	49	2	198	92	254	56	5	2	170	70	341	7	42
	アフリカ地域	2,058	49	17	49	108	141	145	175	60	62	105	28	155	20	17	7	228	30	604	4	54
	中南米地域	4,428	37	66	35	418	216	415	600	165	183	337	286	208	76	26	5	335	23	991	16	44
	オセアニア地域	349	5	4		24	20	34	31		13	120		4	2		1	10		75		6
	ヨーロッパ地域等	148	1		4	21	1		1	1		1		9			4	4	1	60	40	
	区分不能(世界)	51				5							1				1		44			
	合計	24,461	453	559	358	2,062	1,573	1,654	3,462	657	836	1,235	707	1,790	365	199	42	2,170	368	5,385	202	382
調査団派遣	アジア地域	37,655	1,811	441	1,868	5,842	4,404	1,798	6,168	340	1,106	586	1,756	2,947	2,520	184	305	1,408	208	2,003	164	1,796
	中近東地域	5,169	406	58	492	626	449	296	878	13	26	171	377	479	322	6		192		329	1	138
	アフリカ地域	5,814	376	8	449	621	773	262	994	82	137	285	304	252	305			302		361		303
	中南米地域	10,601	418	172	235	1,513	755	385	2,046	136	513	575	1,501	439	644	24		278		625	4	338
	オセアニア地域	1,470	114	20	19	194	1	50	82	18	208	367	101		74	6		39	7	110		60
	ヨーロッパ地域等	115	13	6		2	16		1		5						34	2		20		16
	区分不能(世界)	1,026	89	3	5	8	13	30	109	7	26	2	167	193	4	3		24		23		320
	合計	61,850	3,227	708	2,978	8,806	6,411	2,821	10,278	596	2,021	1,986	4,206	4,310	3,869	223	339	2,245	215	3,471	169	2,971
協力隊派遣	アジア地域	3,214	28	76	29	28	206	142	831	200	42	136	12	456	16	4	1	530	109	265	3	100
	中近東地域	674	5	29	5	6	187	13	62	55	17	21		92	1		106	5	28		42	
	アフリカ地域	3,268	38	85	30	112	426	242	494	134	33	96	3	471	9	5		605	56	361		68
	中南米地域	1,209	12	39	1	6	21	45	196	51	17	35		149		5		228	175	137		92
	オセアニア地域	490	8	40	1	5	61	16	37	12	5	52		107	3	4		60	22	53		4
		合計	8,855	91	269	66	157	901	458	1,620	452	114	340	15	1,275	29	18	1	1,529	367	844	3
移住者	中南米地域	66,976		4		1	10	480	8		3		70	4	23		59	3	11	5	66,295	
	オセアニア地域	396		25			11	17		1			1	75	1	29	1		3		232	
	ヨーロッパ地域等	5,529		52	5	2	15	50	31	1			130	2	30	8	10	4	25	1	5,163	
	合計	72,901		81	5	2	27	77	511	10		3	1	275	7	82	9	69	7	39	6	71,690



(国際機関)

(単位：人)

形態	分野 地域名	人数	計画・行政		公共・公益事業				農林・水産				鉱工業		エネルギー	商業・観光		人的資源		保健医療	社会福祉	その他
			開発計画	行政	公益事業	運輸交通	社会基盤	通信放送	農業	畜産	林業	水産	鉱業	工業		商業貿易	観光	人的資源	科学文化			
研究員受入	アジア地域	2,387	15	336	169	216	57	264	372	31	60	268	30	285	324	88	8	141	24	505	96	98
	中近東地域	234	1	49		29	4	33	2			5	2	14	13	9		56		5	2	10
	アフリカ地域	43		2		3		11	3	1		1				9		6		7		
	中南米地域	68		2	1	20	4	13	3		1	4	1	5	3	1		3		6		1
	オセアニア地域	37	1	16		1			1					2	3					12		1
	ヨーロッパ地域等	136	1	5		22	7	7	6		1	3		48	24	6		3		2		1
合計	3,905	18	410	170	291	72	328	387	32	62	281	33	354	367	113	8	209	24	537	98	111	
専門家派遣	アジア地域	924	68	30	3	130	74	80	78		7	218	33	73	5	13	4	59	2	5	11	31
	中近東地域	21					4		1					3				9			3	1
	アフリカ地域	41	1	4		4	5	2	14	1	1		2	1						4		2
	中南米地域	53	7	2		14		1	18		8			2		1						
	オセアニア地域	25	2			1		4					17					1				
	ヨーロッパ地域等	17		2				4						1				5		2		3
区分不能(世界)	10						1	5			4											
合計	1,091	78	38	3	149	79	96	115	2	16	222	52	80	5	14	4	74	2	11	14	37	
協力隊派遣	アジア地域	4				1		1										1	1			
	中近東地域	2						1											1			
	アフリカ地域	1																1				
	オセアニア地域	13				1	1	2					3					4		2		
	ヨーロッパ地域等	1										1										
合計	21				2	1	4				1	3					6	2	2			

11. 地域別・国別・分野別、研修員、専門家、調査団、協力隊、移住者実績

(1) 累計実績(昭和27年度～昭和63年度)

平成元年 3月31日現在 (単位:人)

地域名	形態 (短期/長期)	合計 (延べ月 人数)	計画・行啓		公共・公益事業				農林・水産		紙工業		エネルギー	商業・観光			人的資源	保健医療	社会福祉	その他				
			計画	行啓	公益事業	運輸交通	社会福祉	通信放送	農業	畜産	林業	水産		紙業	工業	商業					観光	観光	科学文化	
アジア地域	研修員	(1,873.7) 1,535	24	194	7	108	82	124	232	26	7	24	18	189	22	41	11	25	10	160	25	8		
	専門家 (短期)	(300.3) 213					6	83												115	5	4		
	専門家 (長期)	(255.5) 41			1	1		26				2		6						5				
	専門家 (分類不能)	() 141						10	74			3		7				11		15	1	6		
	専門家 (合計)	(555.8) 395	3		1	12	16	183				5		13				11		135	6	10		
	調査団	(432.6) 1,090	30	2	70	164	173	60	314					52	16	10	1	8		123	5	43		
	協力隊	(1,149.5) 340	4	4	4	4	14	2	160	14	1	14		52		1		16	37	15		2		
	研修員	(155.6) 142	2	36	1	3	15	40	5	1				5	2	3	10	5		2	3	3	9	
	専門家 (短期)	(6.2) 9														2			5	2				
	専門家 (長期)	(13.6) 2						1											1					
専門家 (分類不能)	() 2						1						1											
専門家 (合計)	(19.8) 13						2						1	2				6						
調査団	(64.5) 73	3				5	53							12										
協力隊	(18.4) 5		1			2	1						1											

地 域	名 称	台 計 (延人員)	計画・行政		公共・公益事業			農 林・水 産		工 業		商業・観光		人的資源		保 健 医 療	社 会 福 祉	そ の 他			
			開 発 計 画	行 政	公 益 事 業	運 輸 交 通	社 会 基 礎 設 施	通 信・放 送	農 業	林 業	水 産	工 業	商 業・貿 易	観 光	人 的 資 源				科 学・文 化		
ミャンマー連邦	研修員	(2,836.7) 1,525	10	98	20	176	94	100	216	42	55	38	28	21	11	97	3	169	18	16	
	専門家 (短期)	(302.6) 246	1		2	31	17		15	5	5							141	2	5	
	専門家 (長期)	(225.1) 44					2	15	9	4			1					5		2	
	専門家 (分類不能)	() 238	9	1	1	6	16	35	25	18	1	21	18			22		47		4	
	専門家 (合計)	(527.7) 528	10	1	3	39	46	35	47	27	25	1	41	30	1	22		195	2	9	
	調査員	(415.2) 1,285	7	5	24	223	58	53	270	42	46	24	145	115	5	37		177		34	
	研修員	() 443	4	49	10	30	23	64	107	35	10	5	3	24	2	47		8		7	
	専門家 (分類不能)	() 195		1	1	1	7	45	49	23	1	1	1	3	1	11		46		5	
	専門家 (合計)	() 195		1	1	1	7	45	49	23	1	1	1	3	1	11		46		5	
	調査員	() 98				22		12	24			12									28
協力隊	() 16							4	1	2					9						
中国	研修員	(6,041.3) 2,349	52	220	19	269	76	127	165	40	40	29	60	235	56	206	7	244	123	351	41
	専門家 (短期)	(1,086.9) 1,238	7	106	17	223	31	99	94	37	55	6	8	98	13	61		48	41	246	3
	専門家 (長期)	(616.2) 97		3		13		2	15	7	11	7	6	8	2			7		16	
	専門家 (分類不能)	() 53	3	3		8		2	1							24		4		8	



地域名	形態 (長短期別)	合計 (延人員)	計画・行政		公共・公益事業			農林・水産				紙工業		エネルギー	商業・観光		人的資源		保健医療	社会福祉	その他	
			計画	行政	公益事業	運輸交通	社会基盤	通信・放送	農業	畜産	林業	水産	紙業		工業	商業	観光	人的資源				科学文化
中国	専門家 (合計)	(1,706.1) 1,388	10	112	17	244	31	103	44	66	33	14	106	15	85	59	41	270	3	25		
	調査団	(2,580.0) 3,589	173	34	291	612	125	107	55	41	53	404	732	116	35	76	17	224	19	51		
	協力隊	(175.9) 52		4				2	4		2	1	5			19	5	10				
インド	研修員	(1,172.8) 1,971	30	296	16	210	85	87	465	25	11	90	22	284	42	49	6	75	10	117	32	19
	専門家 (短期)	(31.9) 34							2							3				29		
	専門家 (長期)	(13.6) 3																		1		
	専門家 (分類不能)	() 194		1		6	3	1	121			25	1	9	2					17		2
	専門家 (合計)	(45.5) 231		1		6	3	1	123			27	1	9	2					47		2
	調査団	(197.0) 487				196			37			10		26						69		134
	協力隊	() 131				2		2	64	20		1		9	1					11	2	2
	研修員	(8,578.0) 7,615	111	693	84	807	562	422	925	195	220	231	179	766	198	201	64	1,108	63	633	64	87
	専門家 (短期)	(1,634.3) 1,308	50	38	9	129	201	37	275	67	77	21	9	110	10	1	8	40	39	165	9	13
	専門家 (長期)	(3,635.7) 561	10	4	7	79	36	53	121	21	35	11	7	60	11	4		35	22	34	2	9
専門家 (分類不能)	() 1,229		40	44	84	141	54	270	27	75	51	53	35	53	7		104		157		10	
専門家 (合計)	(5,270.0) 3,098	100	66	60	292	378	144	666	115	187	83	69	205	74	12	8	179	61	356	11	32	

地域	名	形態 (長短期別)	合計 (延人員) 人数	計画・行政			公共・公益事業			農林・水産			鉱工業		エネルギー	商業・観光		人的資源	保健医療	社会福祉	その他				
				開発計画	行政	公益事業	運輸交通	社会基盤	通信・放送	農業	畜産	水産	鉱業	工業		商業・貿易	観光					科学・文化			
インドネシア	調査団	(長期)	(4,935.8)	13	268	1,284	1,381	651	1,258	106	406	77	353	654	821	33	84	11	254		311				
			(8,612)																						
			(32.3)																	3					
			6																						
			(3,289.7)	36	575	18	262	145	122	595	78	54	116	68	444	43	70	17	566	30	287		72		
			(276.2)																						
			402	1	22	11	6	50	2	67	2	16	3	37	25	12			44	2	92	3	7		
			(126.8)																						
			17																						
大韓民国	調査団	(長期)	()																						
			(590)	20		59	90	17	117	22	7	1	14	25	1	12		94		92	4	15			
			(403.0)																						
			1,009	1	42	13	65	144	19	187	24	23	4	57	50	13	12		140	2	184	7	22		
			(113.1)																						
			627	5	64		31	65		173				33	16	56			19	77	61		27		
			(63.4)																						
			355	6	60	2	18	36	21	81	22	1	5	2	33	4	1	5	33		19		6		
			(29.9)																						
			30	3						7															
ラオス	調査団	(長期)	(1.5)																						
			1																						
			()																						
			105	2	2	3	10	5	46	1				1					6		26		3		
			(31.4)																						
			136	5	2	3	10	5	54	1				1					6		46		3		
			(82.9)																						
			515	9		24	28	104		41				12		19					24	6	48		
			()																						
			250			10		45	37	77	21		1	8	15				26		3		7		



地域名	名	合計 (延人員数)	計画・行政		公共・公益事業			農林・水産			鉱工業		エネルギー		商業・観光		人的資源		保健医療	社会福祉	その他		
			開発計画	行政	公益事業	運輸交通	社会基盤	通信放送	農業	畜産	林業	水産	鉱業	工業	電力	商業貿易	観光	人的資源				科学文化	
モンゴル	専門家 (合計)	(9.7) 14																					
	研修員	(1,592.1) 1,147	32	203	15	29	64	100	214	20	12	6	6	109	37	49	15	56	5	145	21	9	
ネパール	専門家 (短期)	(258.3) 229		2			1	4	37	1				26	28					128	1		
	専門家 (長期)	(344.7) 51				2		12						8				2		24		3	
	専門家 (分類不能)	()	5		6		20	1	45			1	10	25	5		7	11		47		3	
	専門家 (合計)	(603.0) 466	5	2	6	2	21	5	94	1	1	1	10	59	33		7	13		199	1	6	
	調査団	(616.8) 918	12		18	126	107	93	162		4			68	122						194		72
	協力隊	(1,359.9) 442	5	5	3	2	66	21	69	7	13	20	1	19	3		1	89	9		91		18
バキスタン	研修員	(1,666.4) 1,603	32	244	14	137	64	228	173	14	12	25	19	308	50	46	13	48	18	111	28	19	
	専門家 (短期)	(76.1) 99	1			9	2	14	1				2	21				5		32	11	1	
	専門家 (長期)	(292.9) 48					7						2	12				9		17	1		
	専門家 (分類不能)	()	1		2	6	18	83	55	3	1	15	7	20	1	1		5		3		12	
	専門家 (合計)	(369.0) 380	2		2	15	20	104	56	5	1	15	11	53	1	1		19		52	12	13	
	調査団	(691.0) 1,298	30		46	341	176	99	201			11	48	46	123				31	3	110	6	25
研修員	(6,915.1) 5,490	82	558	52	491	320	274	696	110	147	175	106	607	122	97	24	1,032	39	434	100	46		



地域名	形態名 (長短期別)	合計 (延人員) 人数	計画・行政		公共・公益事業			農林・水産				鉱工業		エネルギー	商業・観光		人的資源	保健医療	社会福祉	その他	
			開発計画	行政	公益事業	運輸交通	社会福祉	通信放送	農業	畜産	林業	水産	鉱工業		工業	商業・貿易					観光
フィリピン	専門家 (短期)	(684.2) 688	7	32	1	110	43	18	65	44	11	24	96	1	1	1	38	57	111	26	2
	専門家 (長期)	(1,712.3) 276		5	3	62	16	25	28	32	7	17	17	3	5		27	12	19	9	6
	専門家 (分類不能)	()	7	14		75	57	14	55	47	32	18	72		5		60		97		7
	専門家 (合計)	(2,396.5) 1,524	14	51	4	247	116	57	148	123	50	42	185	4	11	1	125	69	227	35	15
	調査団	(3,327.8) 5,410	271	56	142	713	756	115	996	6	217	106	518	364	552	45	160	28	212	44	129
	協力隊	(1,704.2) 806	5	12	10	8	20	22	248	94	9	68	151	5			80	10	42		22
	研修員	(3,568.2) 2,741	37	357	30	201	175	173	13	19	11	37	165	18	135	1	1,005	29	98	145	92
	専門家 (短期)	(310.4) 471	2	38	17	34	27	19					14	2	2		253	25	10	9	19
	専門家 (長期)	(774.8) 102		1	3	3	2	9					1				77			2	4
	専門家 (分類不能)	()	1	11		8	24	38		2		3	18	1			74		19	6	5
スリ・ランカ	専門家 (合計)	(1,085.2) 783	3	50	20	45	53	66			3	33	33	3	2	404	25	29	17	28	
	調査団	(168.6) 470	4	78		92	13	21				82	25			137	10			8	
	研修員	(2,869.3) 2,220	25	341	18	155	79	257	388	43	6	123	6	267	72	17	159	20	160	44	14
	専門家 (短期)	(178.6) 129		5				19	20		1	18				17		45	1	3	
	専門家 (長期)	(308.7) 55		1	1	2	9	10			2	9				11		6		2	

地域名	形態 (長短期別)	合計 (延人員) 人数	計画・行政		公共・公益事業			農林・水産			紙工業		エネルギー		商業・観光		人的資源		保健医療	社会福祉	その他
			開発計画	行政	公益事業	運輸交通	社会基盤	通商放送	農業	畜産	林業	水産	紙工業	工業	商業	観光	人的資源	科学文化			
スリ・ランカ	専門家 (分科不能)	() 229	4	1	2	10	10	48	1	66	2	34	1	9			35	1	5		
	専門家 (合計)	(487.3) 411	4	7	1	4	10	38	78	1	69	2	61	1	37		86	2	10		
	調整団	(546.3) 1,060	9		38	117	27	138	276	67		54	55	71			135		68		
	協力隊	(1,320.2) 235	5	19	1	5	13	35	21	3	4	44				2	45	23	13	2	
	研修員	(8,825.0) 7,497	136	733	134	469	395	510	1,106	145	309	93	621	201	129	47	1,177	63	824	141	86
タイ	専門家 (短期)	(2,031.6) 1,443	34	23	27	83	4	22	276	54	44	38	55	7	4	87	24	609	27	20	
	専門家 (長期)	(2,395.9) 384	10	21	32	29	7	19	85	23	33	10	15	12	3	34	3	34	9	4	
	専門家 (分科不能)	() 1,382	51	13	26	21	98	116	174	35	4	61	8	58	3	94		577	1	12	
	専門家 (合計)	(4,427.5) 3,209	95	57	85	133	109	157	535	112	81	109	9	126	49	215	27	1,220	37	36	
	調査団	(3,976.7) 6,472	222	77	682	1,006	673	209	1,327	75	189	107	84	437	351	49	114	250	76	305	71
	協力隊	(491.0) 125	2	10	4		2	12	11		1	1	1	44			29	2	7		
	研修員	(15.4) 643	18	97	6	17	21	26	88	22	1	26	6	25	9	11	5	58	188	2	17
	専門家 (短期)	(7.3) 19							2									3	14		
	専門家 (分科不能)	() 163	1						15	30		4	5					19	88		1
	専門家 (合計)	(7.3) 182	1						15	32		4	5					22	102		1
ウイエトナム																					



地域名	形態 (長短期別)	合計 (延人員) 人数	計画・行政		公共・公益事業			農林・水産				鉱工業		エネルギー	商業・観光		人的資源		保健医療	社会福祉	その他
			開発計画	行政	公益事業	運輸交通	社会基盤	通信放送	農業	畜産	林業	水産	鉱業		工業	商業貿易	観光	人的資源			
グイエトナム	調査団	() 132	1		32	11	3	5	34						8				5		33
	研修員	(433.2) 316	2	25		10	12	28	10	8	5		15	2		5	186	5	1		2
	専門家 (短期)	(28.2) 28	2				9		1		11	2					3				
	専門家 (長期)	(117.0) 22	3				7			10							2				
	専門家 (合計)	(145.2) 50	5				16		1	21	2						5				
	調査団	(55.7) 152	11	9		26			25	18			16				16	11			
台湾	研修員	() 1,850	10	140	26	103	74	102	467	118	46	102	60	148	33	50	7	213	118	1	32
	専門家 (分類不能)	() 198		3	1	14	13	16	29	5	4	14	37	18	6	3		12	17		6
	専門家 (合計)	() 198		3	1	14	13	16	29	5	4	14	37	18	6	3		12	17		6
	調査団	() 81				36	12						9		11			10			3
香港	研修員	(494.0) 312		172		34	6		3	5	1		41			5		3	4		38
	専門家 (短期)	(1.2) 4											4								
	専門家 (合計)	(1.2) 4											4								
	調査団	(2.4) 12											12								
マラッカ	調査団	() 125				79	46														

地域	名	形態 (長短期別)	合計 (延人員) 人数	計画・行政		公共・公益事業			農林・水産		鉱工業		エネルギー		商業・観光		人的資源	保健医療	社会福祉	その他				
				開発計画	行政	公共交通	社会福祉	通信・放送	農業	畜産	水産	林業	鉱業	工業	電力	商業					観光	人的資源	科学文化	
メコン		調査団	() 342				228													103				
区分不能(アジア)		研修員	() 20			1	1																	
		専門家 (短期)	() 56.5 112	3	7	4	36	2	9		2							17	3	25	1	3		
		専門家 (分類不能)	() 65	19	7		7	6		6	1													3
		専門家 (合計)	() 56.5 177	22	14	4	43	8	9	6	1	2	1					19	3	36	1	6		
		調査団	() 568.6 1,997	300	75	3	64	139	99	345	19	90	19	42	101	4	7	118	39	110	15	403		
アジア地域合計		研修員	() 40,160.3 47,918	711	5,525	554	3,901	2,774	3,097	6,347	1,104	849	1,455	752	5,314	979	1,302	299	7,119	446	3,951	796	640	
		専門家 (短期)	() 7,901.6 7,081	114	500	89	684	395	251	983	180	278	135	92	598	81	76	16	614	203	1,791	99	102	
		専門家 (長期)	() 12,087.6 1,880	24	35	53	220	97	131	321	61	138	55	30	173	29	13		244	41	162	23	30	
		専門家 (分類不能)	() 6,227	150	101	84	360	545	479	1,188	141	160	284	179	388	101	62	7	564		1,317	13	104	
		専門家 (合計)	() 19,999.2 15,188	288	436	226	1,264	1,037	861	2,492	582	576	474	301	1,159	211	151	23	1,422	244	3,270	135	236	
中近東地域		調査団	() 20,945.4 37,655	1,811	441	1,868	5,862	4,404	1,798	6,168	340	1,106	586	1,756	2,947	2,520	184	305	1,408	208	2,003	164	1,796	
		協力隊	() 8,323.3 5,214	28	76	29	28	206	142	831	200	42	136	12	456	16	4	1	530	109	265	3	100	
		研修員	() 437	3	65	24	11	16	68	66	9	6	2	9	44	4	11	3	6					87



地域名	形態 (長短期別)	合計 (延人数)	計画・行政		公共・公益事業			農林・水産			鉱工業		商業・観光		人的資源		保健医療	社会福祉	その他
			計画	行政	公共交通	社会基盤	通信放送	農業	畜産	林業	水産	鉱業	工業	商業	観光	人的資源			
アフガニスタン	専門家 (分類不能)	() 121	3	18		2	13	8			3	7	1	1	10	55			
	専門家 (合計)	() 121	3	18		2	13	8		3	7	1	1	10	55				
	調査団	() 95				13	24	28			7				5	7		9	
	研修員	() 155.5)	1	4	1	15	2	41	11	2	3	22	1	1	5	6			
アルジェリア	専門家 (短期)	() 34.7)					5	4									12		
	専門家 (長期)	() 16.6)						1									1		
	専門家 (分類不能)	() 52				8	2	9	7	2					10	12			
	専門家 (合計)	() 51.3)				8	2	14	12	2	2				18	25			
	調査団	() 101.6)				3	14	56			28				5	15		29	
	研修員	() 96.6)		8	2	2	4	4			2		5		10			2	
バハレーン	専門家 (短期)	() 6.6)													1				
	専門家 (長期)	() 21.1)				1									3				
	専門家 (合計)	() 27.7)				1									4				
	調査団	() 2.9)													5				
エジプト	研修員	() 2,993.1)	47	125	45	333	97	230	189	12	5	20	3	23	311	238	23	12	
		() 1,973)													146	11	238	23	

地域名	形態 (長短期別)	計画・行政	命計 (延人員数)	公共・公益事業				農林・水産			鉱工業		エネルギー		商業・観光		人的資源		保健医療	社会福祉	その他	
				行政	公益事業	運輸交通	社会基盤	通信・放送	農業	畜産	林業	水産	鉱業	工業	電力	商業・貿易	観光	人的資源				科学・文化
エジプト	専門家 (短期)	2	328	3	81				44		55		16			2	4	14	101		6	
	専門家 (長期)	3	382.5)	3	10	2			17		5		11		1		1		14		1	
	専門家 (分類不能)	14	165	5	59	8			7		4		15				18		20		1	
	専門家 (合計)	19	689.5)	11	150	10	13	68	4		61		42		1	2	23	14	135		8	
	調査団	170	979.0)	2	214	265	55	96	360		16	4	116	32	6		75		104		12	
	研修員	40	755.7)	163	19	106	103	181	172	13	7	34	35	142	29	8	56	2	96	3	18	
イラン	専門家 (短期)		18.0)				4		8													
	専門家 (分類不能)	6	251	5	19	24	60	27		1	8	3	35	3	1		31		27		1	
	専門家 (合計)	6	18.0)	5	19	28	60	35		1	8	3	35	3	1		31		27		1	
	調査団	4	72.2)		39	35	12	71					26	4			13		9		20	
	研修員	31	910.1)	151	19	119	111	133	32	5	7	7	10	142	18	58	5	51	7	58	18	1
	専門家 (短期)		19.0)										14									1
イラク	専門家 (長期)		25.6)									4										
	専門家 (分類不能)	6	72	2	2	5	6	1	1				28						2		3	
	専門家 (合計)	6	44.6)	2	2	5	6	1	1				46						2		4	



地域名	形態 (長短期別)	合計 (延人員数)	計画・行政		公共・公益事業				農林・水産				鉱工業		エネルギー		商業・観光		人的資源		保健医療	社会福祉	その他
			開発計画	行政	公益事業	運輸交通	社会基盤	通信放送	農業	畜産	林業	水産	鉱業	工業	電力	ガス	商業・貿易	観光	人的資源	科学・文化			
イラク	調査団	(97.1) 186			7	54														30			
イスラエル	研修員	() 5							5														
ジョルダン	研修員	(319.1) 249	21	22	3	6	19	88	15	1	2	1	21	22	2	2	16	2	2	5	1		
	専門家 (短期)	(17.9) 25			3	1		3						16									2
	専門家 (長期)	(163.5) 32			1			14	1					13						3			
	専門家 (分類不能)	() 20		6				12						2									
	専門家 (合計)	(181.4) 77		6	4	1		29	1				2	29						3			2
	調査団	(194.6) 301	102		63	19	40	27	6					13	22					8			1
	協力隊	(66.7) 20	1	5			4							4						3	1	2	
クウェイト	研修員	(188.1) 158	5	5	1	2	3	109	1					13	1	1				8		7	1
	専門家 (短期)	(0.2) 1																					1
	専門家 (長期)	(52.0) 6						6															
	専門家 (分類不能)	() 22						5	5														1
	専門家 (合計)	(52.2) 29						5	11														2
レバノン	研修員	(26.2) 26		3	3	1	3	2	2	2	4	4								1	2		1

地域名	形態 (長短期別)	合計 (延人員) 人数	計画・行政		公共・公益事業				農林・水産				鉱工業		エネルギー		商業・観光		人的資源	保健医療	社会福祉	その他
			開発計画	行政	公益事業	運輸交通	社会福祉	通信放送	農業	畜産	林業	水産	鉱業	工業	電力	商業・貿易	観光	科学・文化				
レバノン	専門家 (分類不能)	14				1		4				5								1		
	専門家 (合計)	14			1		4					5								1		
	調査団	6			6																	
	研修員	12.3 52		4	1	2	17	2	1		3	2	10	2					3		1	4
リビア	専門家 (分類不能)	10				3					5										2	
	専門家 (合計)	10			3						5										2	
	調査団	16								16												
	研修員	266.7 173	5	13	4	17	13	10	9	1	25	23	17	5	9	6			9		1	4
モロッコ	専門家 (長期)	28		1	3	14						5	2									
	専門家 (長期)	58.5 12										7	5									
	専門家 (分類不能)	34	10				6		5			3	6						3		1	
	専門家 (合計)	96.1 74	10	1	3	14	6	5	5		15	13							3		1	
オマーン	調査団	344.4 420	11			110	59		31		58	143										
	協力隊	888.1 363	2	11	3	2	167	3	45	16	4	44	1						34		2	9
	研修員	116.4 67	2	4	1	9	6	12	11		1	3	11	1					1			2



地域名	形態 (長短期別)	合計 (延人員数)	計画・行政		公共・公益事業			農林・水産			鉱工業		エネルギー		商業・観光		人的資源		保健医療	社会福祉	その他	
			開発計画	行政	公益事業	運輸交通	社会基盤	通信・放送	農業	漁業	水産	鉱業	工業	電力	商業・貿易	観光	人的資源	科学文化				
オマーン	専門家 (短期)	(13.8) 13	8	2		3																
	専門家 (長期)	(5.4) 3				1					2											
	専門家 (合計)	(19.2) 16	8	2		3	1				2											
	調査団	(339.1) 358	38				109				46	22	26									
	研修員	(56.0) 49	1	6		1	1	16			1	3	8	1								1
カタール	専門家 (短期)	(5.3) 7		1	4																	
	専門家 (長期)	(7.0) 3																				
	専門家 (分類不能)	() 13																				
	専門家 (合計)	(12.3) 23	9	1	4																	
	調査団	(32.0) 32																				
サウジアラビア	研修員	(743.4) 580	5	53	20	18	55	135	8		8	142	7	1			91	4	29	1	3	
	専門家 (短期)	(60.3) 94				4		4	1													
	専門家 (長期)	(428.1) 54	2					16	2	1												
	専門家 (分類不能)	() 144	6	2	6	5	37	16			7	27	21	2								4
	専門家 (合計)	(488.4) 292	8	2	10	5	57	19	1		7	27	92	2				42	9	1		10

地域名	形態 (長短期別)	合計 (延人員) 人数	計画・行政		公共・公益事業				農林・水産			紙工業		エネルギー	商業・観光		人的資源		保健医療	社会福祉	その他
			行政	計画	公益事業	運輸交通	社会基盤	通信放送	農業	畜産	林業	水産	鉱業		工業	商業	観光	人的資源			
サウディ・アラビア	調査団	(102.3) 342	7			29	11										16		73		8
	研修員	(924.5) 556	13	51	3	47	18	100	75	9	3	14	3	48	12	7	11	64	72	5	1
スウェーデン	専門家 (短期)	(29.5) 40							2				1						29	5	3
	専門家 (長期)	(34.6) 7							3	1			1					1	1		
	専門家 (分類不能)	() 19				2			4	7	2	1	2						1		
	専門家 (合計)	(64.1) 66				2			7	10	2	1	2	2				1	31	5	3
	調査団	(123.6) 310	10		30	39	32	45	60			4	30	2	2			6	49		1
	研修員	(276.5) 240	14	22	5	21	22	33	8	23	2	9	4	28	12	4	2	16	13	3	1
	専門家 (短期)	(18.3) 12			1	1		3						5							
シリア	専門家 (長期)	(68.1) 9			1					3		3		2							
	専門家 (分類不能)	() 51		1	3	7		1	35									2			1
	専門家 (合計)	(86.4) 72		1	2	4	7	3	1	40		4	7	7				2			1
	調査団	(9.5) 37						2	1	13		2	16					3			
	協力隊	(512.1) 151	1	5	1	3	13	3	14	39	1	15		9				30		4	13
	研修員	(279.2) 139	5	16		6	12	21	3			24		14	12	3	5	15	17	4	1
	チェニジア																				



地 域	名 称	合 計 (延人員) 人数	計画・行政			公共・公益事業			農 林・水 産			工 業		エ ネ ル ギ ー	商業・観光		人的資源		保 健 医 療	社 会 福 祉	そ の 他			
			開 発 計 画	行 政	公 益 事 業	運 輸 交 通	社 会 基 礎	通 信・ 放 送	農 業	畜 産	林 業	水 産	鉱 業		工 業	商 業・ 貿 易	観 光	人 的 資 源				科 学・ 文 化		
チ ュ ー ニ ジ ア	専門家 (短期)	(38.1) 19	1																11					
	専門家 (長期)	(0.4) 1																						
	専門家 (分類不能)	() 39	2			1														12				
	専門家 (合計)	(38.5) 59	3			1														23				
	調査団	(134.0) 168				7	55					26									17			
	協力隊	(315.0) 140	1	8	1	1	3	7	3												20		20	
	研修員	(1,279.9) 979	12	86	14	88	65	105	33	9	2	41									20		10	
	専門家 (短期)	(29.5) 25				6																		
	専門家 (長期)	(79.3) 21				2																		
	専門家 (分類不能)	() 100				1	12	1																
専門家 (合計)	(108.8) 146				9	12	1																	
調査団	(310.8) 440				5	46																		
研修員	(149.4) 72				1	6	2	3	3	17	1													
専門家 (短期)	(37.7) 35																							
専門家 (長期)	(104.1) 19				1	2		6																

地域名	名	合計 (延人員)	計画・行政		公共・公益事業			農林・水産			鉱工業		エネルギー	商業・観光		人的資源		保健医療	社会福祉	その他			
			開発計画	行政	公益事業	運輸交通	社会福祉	通商・放送	農業	畜産	林業	水産		鉱業	工業	商業貿易	観光				人的資源	科学文化	
イエメン	専門家 (長期)	()																					
	専門家 (分類不能)	11				6															2		
	専門家 (合計)	141.8		1	2	14	2				4										30	7	
	調査団	128.4			37	62	38					5										30	4
南イエメン	研修員	46.0		1																			
	専門家 (長期)	39.2																					
	専門家 (分類不能)	()																					
	専門家 (合計)	39.2																					
アラブ首長国連邦	調査団	35.2			19																		
	研修員	74.4		14	1	10	6	24		5	1	6	2	3	4	1							2
	専門家 (短期)	29.4																					
	専門家 (長期)	74.9																					
区分不能(中近東)	専門家 (分類不能)	()																					
	専門家 (合計)	104.3																					
	調査団	93.7				28	16			14													
	専門家 (短期)	5.9																					

