LA AGENCIA DE COOPERACION INTERNACIONAL DEL JAPON

informe anual

1982

JICA LIBRARY
J 1162862 [5]

informe anual
1982

Impreso en Japón 1983 ©

AGENCIA DE COOPERACION INTERNACIONAL DEL JAPON

P.O. Box 216, Shinjuku Mitsui Building
2-1, Nishi-Shinjuku, Shinjuku-ku, Tokio, Japón
Teléfono: 03-346-5311

PROLOGO

El año 1981 encontró una declinación del monto de la Ayuda Oficial para el Desarrollo (ODA) del Japón en comparación con el año anterior, habiendo también un descenso de su proporción a PNB en el orden del 0,32 por ciento al 0,28 por ciento, de acuerdo con los resultados publicados. Es un fenómeno lamentable pues el año en cuestión era de hecho el primer año de la Meta Nueva a Mediano Plazo de ODA que el gobierno japonés proclamó al principio del mismo año. Esto pretende, entre otros, aportar el monto acumulativo de ODA en la primera mitad de la década de los 1980 a un nivel más del doble al correspondiente monto alcanzado en el curso de la segunda mitad de la década de los 1970.

Sin embargo, la declinación ha sido explicada por una disminución brusca en las contribuciones para las instituciones multilaterales como la Asociación Internacional de Desarrollo causada por la combinación de factores más bien particulares a aquel año. En realidad, la donación bilateral (la cooperación técnica y financiera no reembolsable) de ODA ha conseguido un gran aumento del 24 por ciento.

Esto es una prueba contundente que nosotros, la Agencia de Cooperación Internacional del Japón (JICA) hemos sido capaces de cumplir las misiones encomendadas a nosotros. Puesto que la JICA, con respecto a la cooperación, técnica provista por ODA, es responsable de cumplir todos los programas de cooperación técnica emprendida por el gobierno japonés para los países en vías de desarrollo, cuya ejecución se hace por mutuo consentimiento de los gobiernos concenientes. Por otra parte, con respecto a la cooperación financiera no reembolsable que el gobierno japonés asegura proporcionar, la Agencia también se hace cargo de promoción sobre sus proyectos relacionados con la cooperación técnica, que ocupa gran parte de la misma cooperación.

No es que no hay problemas, sino que uno de los cuales particularmente serio es la insuficiencia del personal de JICA, lo cual la aflige más y más por la expansión de sus operaciones. Se hace notar que la cooperación técnica realizada por el Japón, a pesar de su aumento, se queda sólo a mitad del nivel promedio alcanzado. por todos los países industrializados, donantes de apoyo, en proporción al monto total de ODA.

El presente informe cubre las operaciones de la Agencia del año fiscal correspondiente a 1981. Es mi deseo que el presente informe vaya a ser considerado profundamente por muchas personas que actúan en diversos campos para que contribuya a un mejor entendimiento de la índole y alcance de JICA y sus actividades.

Diciembre 1982

Keisuke Arita

Keisuke Arita
Presidente
Agencia de Cooperación Internacional
del Japón (JICA)

INDICE

Parte I La Agencia de Cooperación Internacional del Japón y sus Funciones. 7

Parte II Desempeño de la Agencia de Cooperación Internacional del Japón en el Año Fiscal 1981 17

Capítulo 1. Cooperación técnica patrocinada por el Gobierno del Japón . 19

Sección 1. Programa de capacitación para becarios extranjeros. 19

Sección 2. Programa de envío de expertos japoneses. 24

Sección 3. Programa de suministro de equipos. 29

Sección 4. Programa de cooperación técnica tipo proyecto 34

Sección 5. Programa de estudio para el desarrollo. 46

Capítulo 2. Programa de promoción de la cooperación financiera no reembolsable 58

Capítulo 3. Programa de envío de voluntarios japoneses para la cooperación con el extranjero 62

Capítulo 4. Programa de cooperación para el desarrollo (Inversión y financiación para los proyectos de desarrollo) 67

Capítulo 5. Servicios de emigración. 69

Capítulo 6. Reclutamiento y capacitación de expertos japoneses calificados para cooperación técnica 72

Apéndices (Estadísticas) 75

Desempeño de la Cooperación Técnica por Región, País, Tipo de Cooperación y Sector de la Misma (Hasta el 31 de Marzo de 1982) 76

Parte I

La Agencia de Cooperación Internacional del Japón y sus Funciones

La Agencia de Cooperación Internacional del Japón y sus Funciones

1. Historial y funciones

La Agencia de Cooperación Internacional del Japón (de aquí en adelante mencionada simplemente como "La Agencia" o con su sigla en inglés "JICA") se estableció el 1º de agosto de 1974 bajo la Ley de la Agenca de Cooperación Internacional del Japón (Ley No. 62, 1974) como órgano ejecutivo de la cooperación técnica patrocinada por el Gobierno del Japón y destinada a los países en vías de desarrollo, y como un agente encargado de administrar los servicios de emigración para ciudadanos japoneses. En el momento en que se estableció, la Agencia se hizo cargo de las funciones desempeñadas por la disuelta Agencia de Cooperación Técnica en Ultramar, establecida en 1962, con el propósito de proporcionar cooperación técnica al extranjero, y también las funciones del disuelto Servicio de Emigración del Japón instituído en 1963. En ese momento, la Agencia se encargó también de todas las funciones de la Fundación Japonesa para el Desarrollo Agrícola en el Extranjero y asumió responsabilidades nuevas, incluyendo la cooperación para el desarrollo, y reclutamiento y capacitación de expertos japoneses calificados para cooperación técnica.

La Agencia cumple con sus actividades de cooperación internacional de acuerdo con la Ley de la Agencia de Cooperación Internacional del Japón bajo la supervisión del Ministerio de Relaciones Exteriores, la autoridad principal, y también del Ministerio de Agricultura, Forestal y Pesquería y el Ministerio de Comercio Internacional e Industria, que son responsables de los asuntos específicos que caen bajo sus jurisdicciones respectivas. La Agencia, para llevar a cabo sus finciones armónica y eficientemente, se esfuerza permanentemente en obtener amplio apoyo por parte de departamentos gubernamentales pertinentes, de autoridades públicas locales y de organizaciones privadas, manteniendo estrecho contacto con ellos, y también actuar en estrecha relación con gobiernos de los países en vías de desarrollo y organizaciones inter-

nacionales relacionadas.

Las funciones de la Agencia caen dentro de las categorías siguientes:

(1) Cooperación técnica patrocinada por el Gobierno
(2) Programas de promoción de la cooperación financiera no reembolsable
(3) Envío de voluntarios japoneses para la cooperación con el extranjero (JOCV)
(4) Programa de cooperación para el desarrollo (Inversión y financiación para proyectos de desarrollo)
(5) Servicios de emigración
(6) Reclutamiento y capacitación de los expertos japoneses calificados para cooperación técnica.

Los fondos requeridos por la Agencia para cumplir con sus funciones de cooperación internacional son proporcionados por el Gobierno del Japón bajo su Programa de Ayuda Oficial para el Desarrollo (ODA).

La parte correspondiente a la Agencia de la inversión total en cooperación técnica que hizo el Gobierno en el año fiscal 1981 fue del 75,5%.

2. Presupuesto

El presupuesto de la Agencia consiste de Presupuesto de Donación, Inversiones y Fondos de Créditos. La cantidad del presupuesto de la Agencia para el año fiscal 1981 fue de ¥70.756 millones, que comprenden los ¥61.010 millones para el Presupesto de Donación, ¥4.260 millones para Inversiones y ¥5.486 millones para Fondos de Créditos.

El desembolso de la Agencia en relación a la cooperación técnica para el año fiscal 1981 llega al monto de ¥53.848 millones, incluyendo los gastos presupuestados en 1980 y desembolsados en 1981. La Fig. 2 muestra el desembolso detallado por programa y la Fig. 3 muestra su distribución por región.

Fig. 1 Desembolso para los Programas de Cooperación Técnica
(Año 1981 por calendario)

Unidad: $ USA 1,000

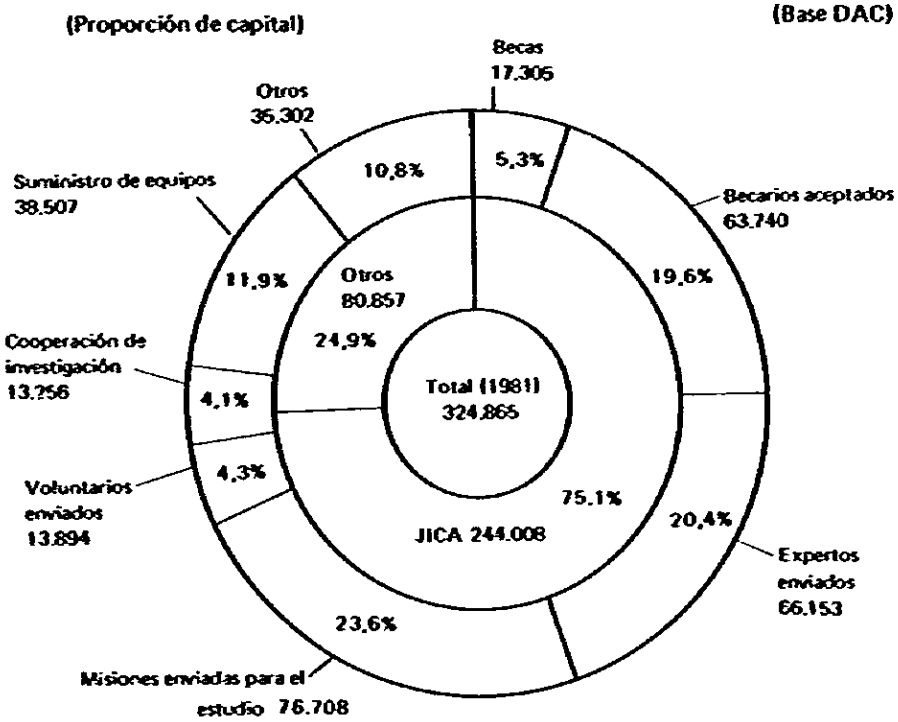

Tabla 1. Tendencias del Presupuesto de JICA

(Unidad: Millón de yenes)

	Desembolso \ Año	1977	1978	1979	1980	1981	% comparado con el año anterior
I.	Donación	34.629	39.855	46.800	54.585	61.010	111,8
1.	Desembolsos operacionales	25.263	29.719	36.059	43.302	49.009	113,2
(1)	Desembolso para becarios aceptados del extranjero	4.510	5.176	5.752	6.735	7.786	115,6
(2)	Desembolso para envío de expertos	4.165	4.654	5.588	6.[illegible]9	7.385	110,1
(3)	Desembolso para estudios para el desarrollo	5.519	6.683	8.617	10.285	11.542	112,2
(4)	Desembolso para centros de cooperación técnica	1.749	2.351	2.939	3.431	3.918	114,2
(5)	Desembolso para suministro de equipos	411	615	835	976	1.068	109,4
(6)	Desembolso para cooperación médica y de salud pública	1.980	2.172	2.676	3.180	3.533	111,1
(7)	Desembolso para cooperación en planificación familiar y de población	—	—	—	460	519	112,8
(8)	Desembolso para cooperación para el desarrollo agrícola y forestal	2.751	3.646	4.367	5.236	5.756	109,9
(9)	Desembolso para bienestar de expertos	64	78	112	250	299	119,6
(10)	Desembolso para reclutamiento y capacitación de expertos calificados para cooperación técnica	359	390	467	539	633	117,4
(11)	Desembolso para cooperación para el desarrollo	464	513	613	680	706	103,8
(12)	Desembolso para cooperación para el desarrollo industrial	646	566	779	1.030	1.196	116,1
(13)	Desembolso para promoción de la cooperación financiera no reembolsable	—	9	63	70	86	122,9
(14)	Desembolso para envío de voluntarios japoneses para la cooperación con el extranjero	2.645	2.866	3.250	3.721	4.083	109,7
(15)		—	—	—	—	500	

Desembolso \ Año	1977	1978	1979	1980	1981	% comparado con el año anterior
2. Desembolso por trabajo del servicio de emigración	1.402	1.531	1.601	1.773	1.835	103,5
3. Desembolsos administrativos	7.963	8.606	9.140	9.510	10.167	106,9
II. Inversiones	6.447	2.856	3.211	3.341	4.260	127,5
1. Desembolso para facilidades	697	1.506	1.761	1.841	2.710	147,2
2. Fondo para inversión y financiamiento para el desarrollo	5.000	500	400	100	100	100,0
3. Fondo para inversión y financiamiento para la emigración	750	850	1.050	1.400	1.450	103,5
III. Fondos de créditos	3.206	3.623	4.362	4.842	5.486	133,3
1. Fondo de crédito para estudios de desarrollo en el extranjero	3.117	3.548	4.039	4.742	5.291	111,6
(1) Desembolso para estudios de desarrollo en el extranjero	1.709	2.072	2.479	3.017	3.411	113,1
(2) Desembolso para estudios básicos en cooperación para el desarrollo de recursos	1.408	1.476	1.560	1.725	1.880	109,0
2. Desembolso para el Centro de Desarrollo Pesquero del Sudeste Asiático	89	75	323	100	195	195,0
Total	44.282	46.334	54.373	62.768	70.756	112,7

Tabla 2. Desembolsos de JICA por tipo de cooperación

Año	1976		1977		1978		1979		1980		1981		Total (1954–1981)	
Desembolso y personas / Tipo de cooperación	Desembolso (¥ millón)	Personas	Desembolso (¥ millón)	Personas	Desembolso (¥ millón)	Personas	Desembolso (¥ millón)	Personas	Desembolso (¥ millón)	Personas	Desembolso (¥ millón)	Personas	Desembolso (¥ millón)	Personas
1. Becarios	3.730 (17,9%)	2.272	4.556 (15,9%)	2.688	4.980 (14,6%)	2.861	5.805 (14,2%)	3.124	6.891 (14,8%)	3.393	8.047 (15,0%)	3.772	51.800 (16,6%)	42.229
2. Expertos, miembros de misión para el estudio	11.717 (56,1%)	2.304	15.073 (52,7%)	3.137	19.102 (56,0%)	3.511	22.947 (56,2%)	3.756	25.790 (55,5%)	4.892	29.824 (55,4%)	5.849	165.801 (53,1%)	35.746
(1) Expertos	5.031 (24,1%)	702	6.326 (22,1%)	949	8.372 (24,5%)	949	9.544 (23,4%)	994	11.131 (24,0%)	1.543	13.852 (25,7%)	1.681	79.432 (25,4%)	12.301
(2) Misión para el estudio	6.686 (32,0%)	1.602	8.747 (30,6%)	2.188	10.730 (31,5%)	2.562	13.403 (32,8%)	2.762	14.659 (31,5%)	3.349	15.972 (29,7%)	4.168	86.369 (27,7%)	23.445
3. Voluntarios	1.872 (8,9%)	228	2.187 (7,7%)	248	2.286 (6,7%)	303	2.861 (7,0%)	348	3.350 (7,2%)	410	3.817 (7,1%)	442	26.241 (8,4%)	3.962
4. Emigración	–	502	–	467	265 (0,8%)	483	284 (0,7%)	549	267 (0,6%)	597	186 (0,3%)	600	1.002 (0,3%)	71.491
5. Suministro de equipos	3.256 (15,6%)		6.418 (22,4%)		5.931 (17,4%)		6.897 (17,1%)		7.877 (17,0%)		10.399 (19,3%)		59.065 (18,9%)	
6. Otros	308 (1,5%)		383 (1,3%)		1.527 (4,5%)		1.947 (4,8%)		2.270 (4,9%)		1.576 (2,9%)		8.372 (2,7%)	
Total	20.883 (100%)		28.617 (100%)		34.091 (100%)		40.841 (100%)		46.445 (100%)		53.849 (100%)		312.221 (100%)	

Fig. 2 Desembolso detallado por programa de cooperación técnica (1981)

Unidad: Mil Yenes

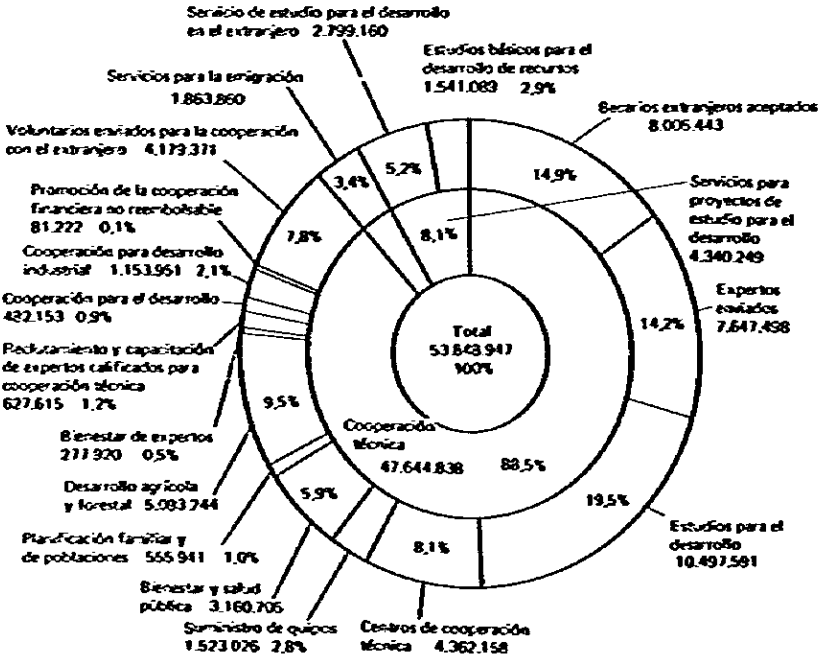

Fig. 3 Desembolso para cooperación técnica por regiones del mundo

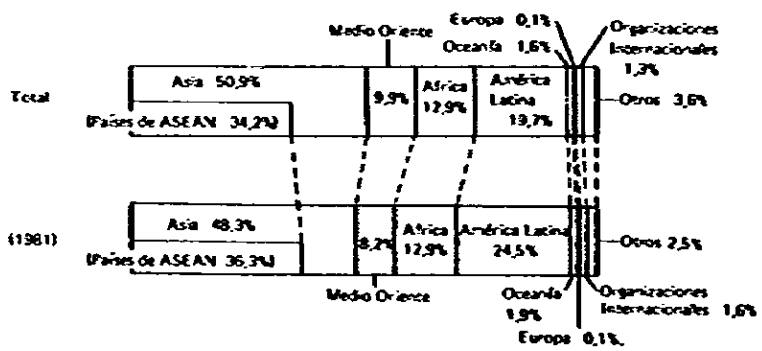

Parte II

Desempeño de la Agencia de Cooperación Internacional del Japón en el Año Fiscal 1981

Capítulo 1.
Cooperación Técnica Patrocinada por el Gobierno del Japón

Sección 1. Programa de capacitación para becarios extranjeros

1. Generalidades

El Japón ha venido ofreciendo cursos de capacitación a becarios extranjeros desde que se integró al Plan Colombo en 1954.

Dos tipos de capacitaciones ha proporcionado Japón para los becarios. Uno es la capacitación en grupo, en donde se organizan los cursos de acuerdo a las mayores necesidades comunes de los países en vías de desarrollo. El número de cursos de este tipo promedia los 181 al año. El otro tipo de capacitación es la de carácter individual, caso en que los cursos se organizan de acuerdo con las exigencias específicas de una región o país correspondiente. Este último tipo incluye la capacitación de contrapartes locales de los expertos japoneses en los proyectos asistidos del Japón, con vistas a mejorar la eficacia de la implementación de proyectos, y también incluye la capacitación solicitada por las Naciones Unidas y otras organizaciones internacionales. Los becarios son principalmente personal administrativo, investigadores y técnicos de nivel medio, procedentes de los sectores público y privado y se limita a los que resultan recomendados por el gobierno respectivo.

El plan de capacitación se prepara considerando debidamente las necesidades generales de los países en vías de dessarrollo en el caso de capacitación grupal, pero se atiende a las necesidades específicas en el caso de la capacitación individual. La capacitación se lleva a cabo en ocho centros pertenecientes a la Agencia y en institutos especiales de capacitación de otras entidades, como los centros de investigación y

experimentación de distintos departamentos gubernamentales, autoridades locales, como así también de universidades, empresas privadas, corporaciones públicas y demás entidades afines.

2. Desempeño en 1981

El número de becarios aceptados el año fiscal de 1981, incluyendo contrapartes locales de los expertos japoneses en los proyectos, fue de 3.716 y el total acumulativo de los becarios desde 1954 llegó a 42.040. Del número total 2.164 (58,3%) fueron de Asia, 778 (20,9%) de América Latina, 420 (11,3%) de Medio Oriente, 287 (7,7%) de Africa, 64 (1,7%) de Oceanía y 3 (0,1%) de otras regiones. Atendiendo a los países, 213 fueron de Indonesia, 288 de Tailandia y 214 de Filipinas. Por sector vemos que 641 (17,2%) fureron de agricultura, forestación y pesquería, 402 (10,8%) de servicios sanitarios y bienestar social y 407 (11,0%) en el campo de las telecomunicaciones, radiodifusiones y servicios de correos. El desempeño de capacitación para los becarios en el año fiscal de 1981 por país y por sector se expone en el Apéndice final.

Fig. 1 Número de becarios aceptados por sector y región en 1981

Unidad: Persona

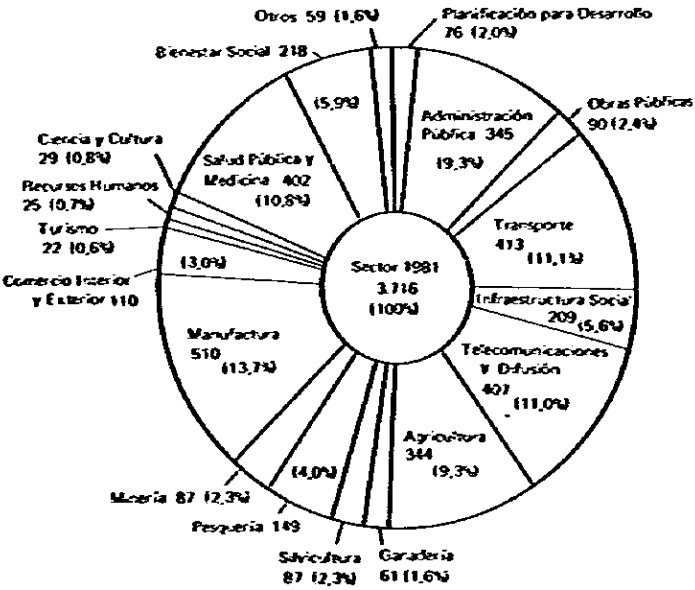

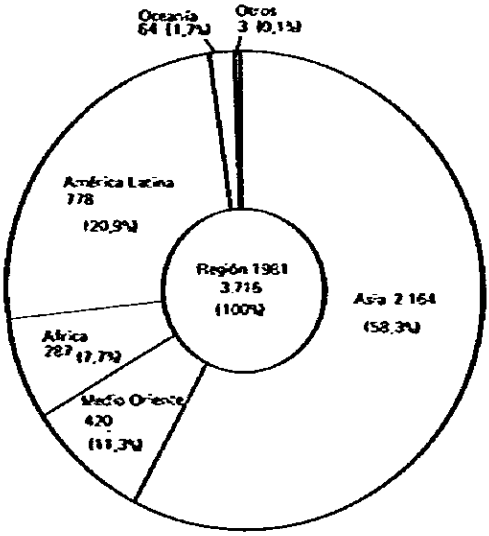

Fig. 2 Número total de becarios aceptados por sector y región (1954–1981)

Unidad: Persona

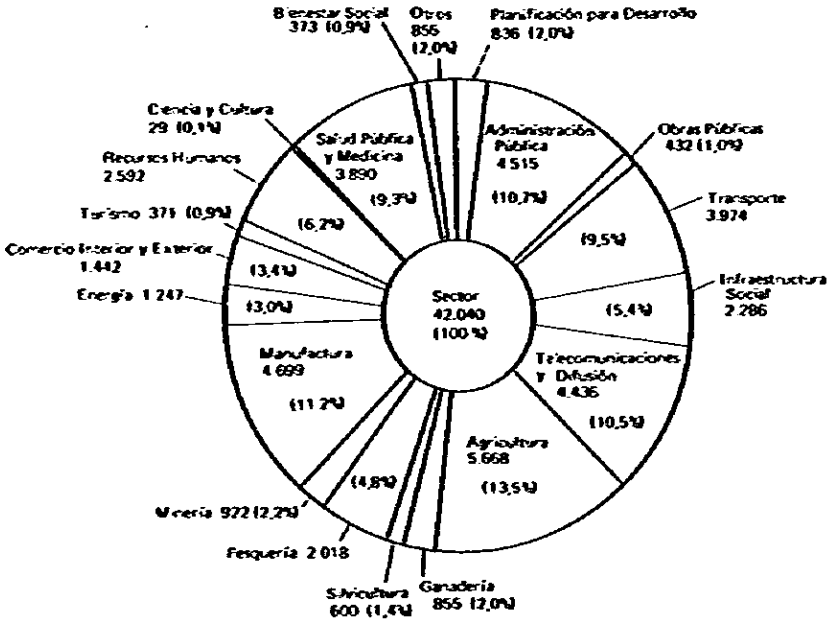

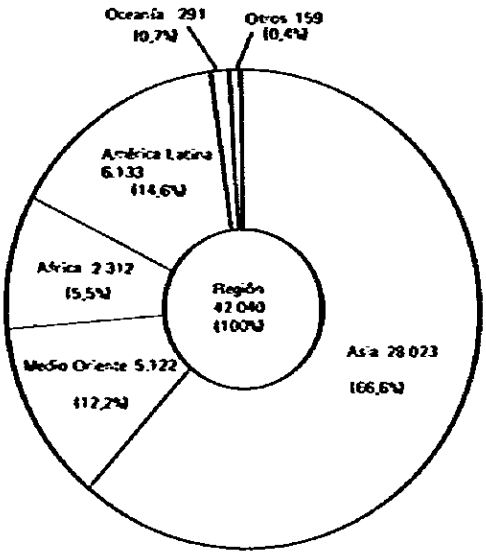

Fig. 3 Número de becarios aceptados por año (1954–1981)

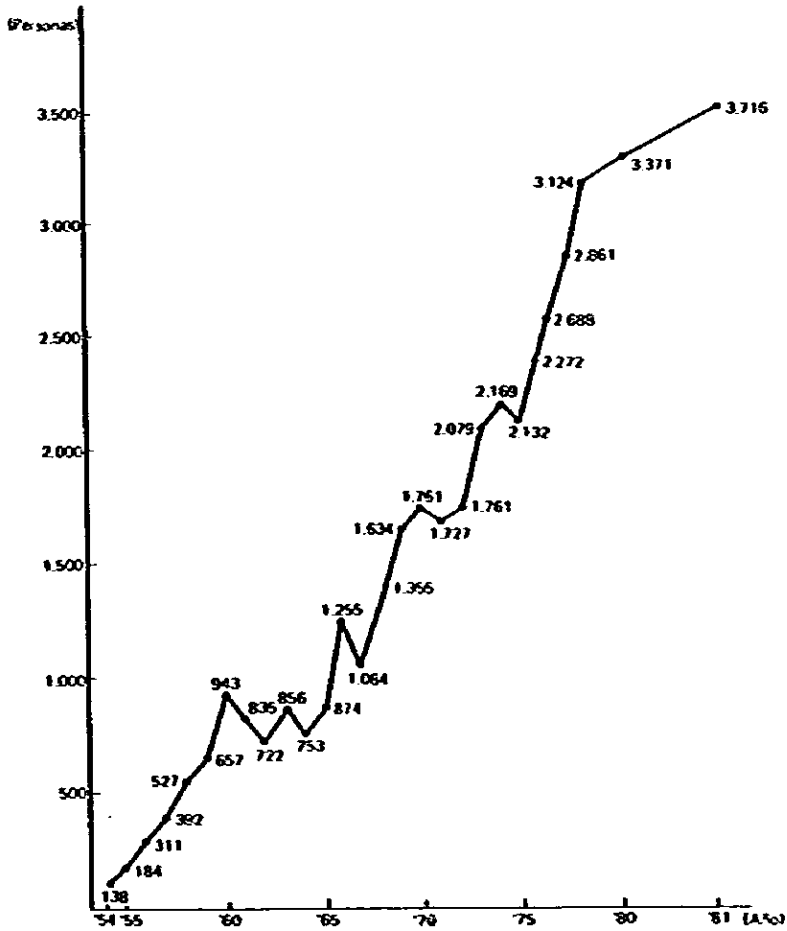

Sección 2. Programa de envío de expertos japoneses

1. Generalidades

El programa de envío de expertos se ha ido expandiendo año tras año desde que se enviaron 28 expertos al Sudeste Asiático en el año fiscal de 1955, con un total acumulativo que llegó a los 6.210 al final del año fiscal de 1980.

Los expertos enviados del Japón son asignados principalmente a departamentos gubernamentales, centros de investigación y experimentación, obras en construcción, instituciones académicas o institutos de capacitación de los países receptores, a fin de dedicarse en planificación, estudios e investigaciones, ofreciendo orientación e instrucción, y asesorando sobre proyectos para el desarrollo.

Al seleccionar los expertos o ingenieros para enviarlos al extranjero, la Agencia solicita a las organizaciones gubernamentales relacionadas, la recomendación de personal calificado, y por otra parte escoge personas calificadas de los candidatos inscriptos en la Agencia. Aquellos que resultan seleccionados reciben orientación sobre las condiciones locales y demás asuntos relacionados y son instruídos en idiomas extranjeros y tecnología especificada, antes de partir al país asignado.

El número de países solicitantes y receptores de cooperación técnica se ha ido ampliando, desde el Asia al Medio Oriente, Africa, América Latina y Oceanía. Estos expertos trabajan en centros de investigación conjunta, en donde el personal local y los técnicos o expertos japoneses cooperan nútuamente para resolver los problemas de desarrollo, y también en las distintas actividades de las organizaciones internacionales cón las que se trabaja; como es el caso del Centro de Desarrollo Pesquero del Sudeste Asiático, cuyas oficinas se domicilian en el arrabal de Bangkok, Tailandia y también en varios otros lugares.

Además de este programa, los expertos también se envían a colaborar en los Programas de Cooperación Técnica Tipo Proyecto que se describen en la Sección 4, en los Programas de Estudio para el Desa-

rrollo (Inversión y Financiación para Proyectos de Desarrollo) descriptos en el Capítulo 4, aunque el número de expertos asignado en este último programa es más bien reducido. Estos programas se discutirán más adelante, en las respectivas secciones y capítulos.

2. Desempeño en 1981

En el año fiscal 1981, el número de expertos que se enviaron al exterior, bajo el programa de envío de expertos, llegó a 797 y el total acumulativo desde 1955 llegó a 7.007. Atendiendo a las regiones, 514 (64,5%) expertos se enviaron a Asia, 141 (17,7%) a América Latina, 73 (9,1%) al Medio Oriente, 54 (6,8%) al Africa, 12 (1,5%) a Oceanía y 3 (0,4%) a otros. Atendiendo a los países, 101 expertos se enviaron a Indonesia, 89 a China, 78 a Tailandia y 45 Filipinas. En cuanto a los sectores, la administración pública incluyó 62 (7,8%), los expertos de transporte llegaron a 137 (17,3%), 165 (20,6%) en agricultura, forestal y pesquería. El desempeño de programas de envío de expertos del año fiscal 1981 por región, país y sector se expone en el Apéndice final.

Fig. 1 Número de expertos enviados por sector y región (1981)

Unidad: Persona

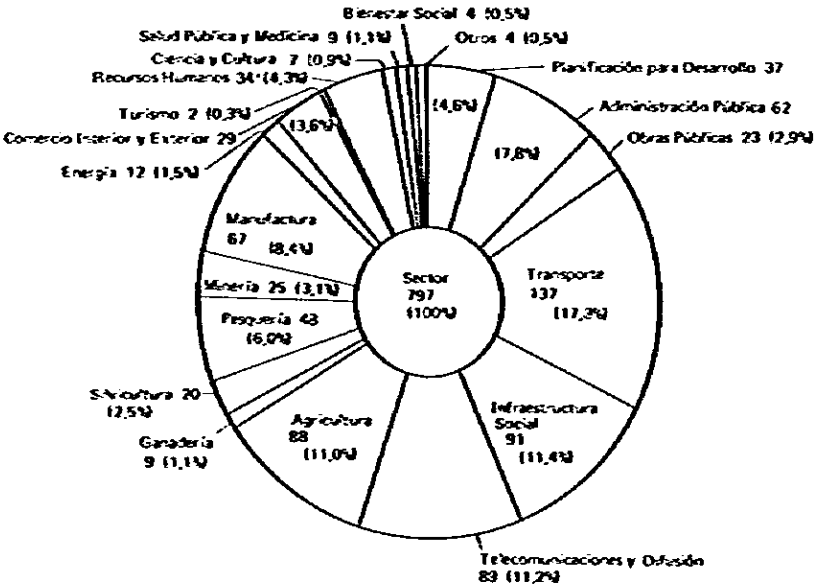

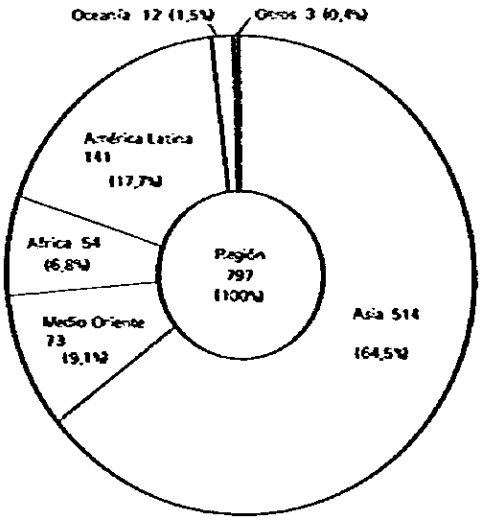

Fig. 2 Número total de expertos enviados por sector y región (1955–1981)

Unidad: Persona

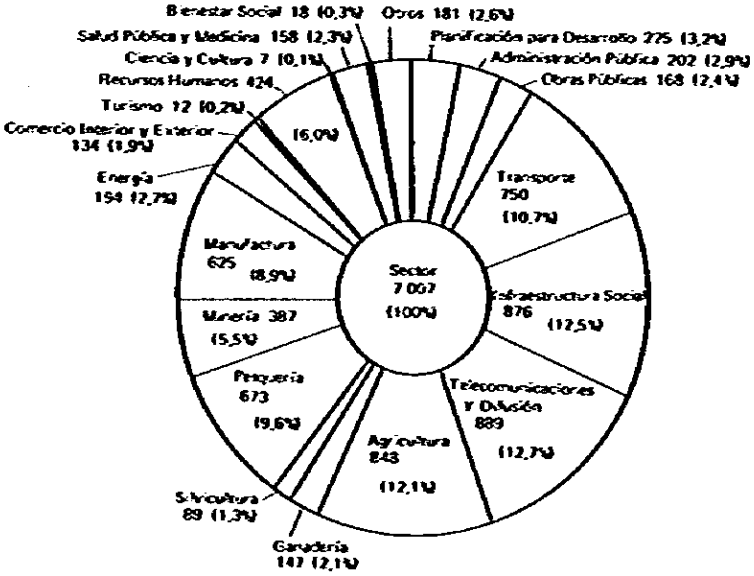

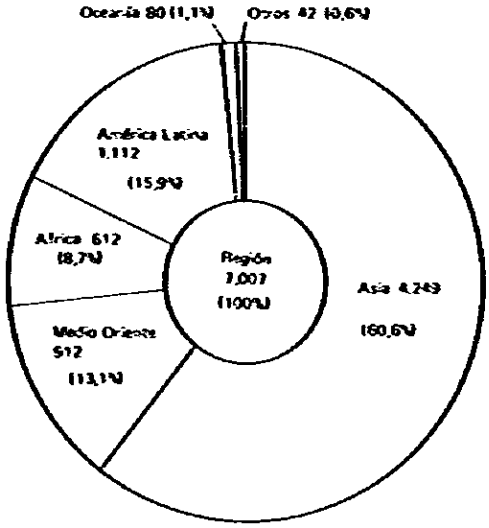

Fig. 3 Número de expertos enviados por año

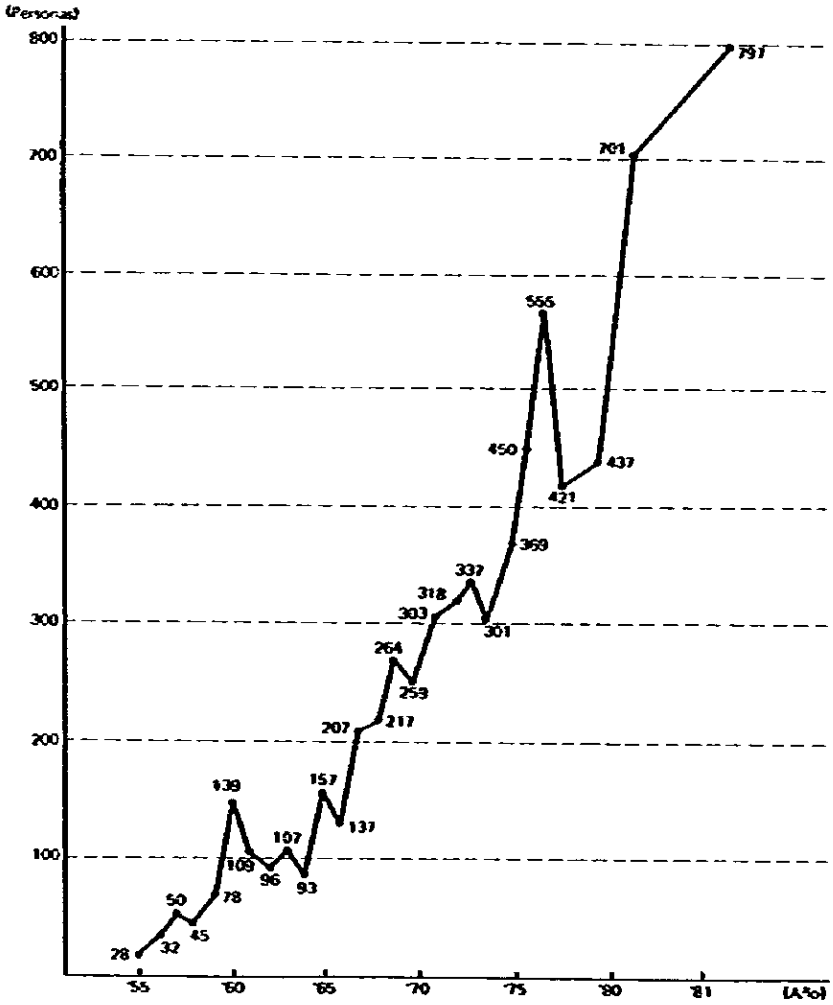

Sección 3. Programa de suministro de equipos

1. Generalidades

El programa de suministro de equipos se inició en 1964, como parte de la cooperación técnica del Japón. El objetivo del programa es contribuir al progreso económico y social de los países en desarrollo, a través del suministro del equipo necesario al solicitarlo el país del caso, el cual, a pesar de haber adquirido ciertos niveles de desarrollo técnico y de contar con experiencia, no puede llevar a cabo la capacitación del personal, ni la transferencia y diseminación de tecnología con eficiencia debido a la falta de equipamiento apropiado.

Los equipos principales que se proporcionan para el fin antes mencionado, incluyen: (1) Equipo necesario para el trabajo de los expertos asignados según lo descripto en la Sección 2 (para que su labor sea más eficaz). (2) Equipo necesario para el personal contraparte del país del caso; para que se pueda continuar los servicios, después de que regresen al Japón los expertos y (3) equipo necesitado por los becarios de cursos de capacitación que regresan a sus respectivos países, a fin de aplicar el conocimiento y experiencia ganados en el Japón. El programa se designa para incrementar la eficacia de cooperación técnica a través de la combinación orgánica del hombre y los equipos apropiados.

El equipo proporcionado en esta programación tiene amplio alcance, y que se incluyen instrumentos y maquinaria agrícola, herramientas de maquinaria, máquinas textiles, equipos de pesca, transportes refrigerados para productos marinos, microscopios electrónicos y equipos de telecomunicaciones y radiodifusión.

El suministro de equipos por la Agencia se hace no sólo bajo este programa, sino también por medio del Programa de Cooperación Técnica, Tipo Proyecto, descripto en la Sección 4 y el Programa de Envío de Voluntarios Japoneses para la Cooperación con el Extranjero mencionado en el Capítulo 3, en donde se explican los detalles.

2. Desempeño en 1981

En el año fiscal 1981 se proporcionó el equipo equivalente a ¥1.487 millones en un total de 53 casos. Atendiendo a las regiones, Asia tuvo 17 casos, totalizando ¥434 millones (29,2%), Medio Oriente 7 casos con ¥179 millones (12,0%), Africa 8 casos con ¥198 millones (13,3%), América Latina 15 casos con ¥459 millones (30,9%), Oceanía 4 caso con ¥130 millones (8,7%) y en otras regiones se cuentan 2 casos con ¥87 millones (5,9%).

El suministro de equipo relacionado a los trabajos de continuación de la obra efectuada por los expertos cuenta por ¥1.017 millones (68,4%) en 36 casos y el equipo relacionado al personal capacitado en Japón y que regresa a su país significó ¥470 millones (31,6%) en 17 casos.

Desempeño de Programa de Suministro de Equipos en el Año Fiscal 1981

AREA PAIS	ORGANIZACION CONTRAPARTE
ASIA	
Corea del Sur	Universidad de Pyung Pook
Filipinas	Centro de Desarrollo Educacional de la Universidad de las Filipinas
	Centro de Ciencia Pesquera de la Universidad de las Filipinas
India	Ministerio de Agricultura
Indonesia	Ministerio de Labores y Emigración
	Centro de Investigación de Seguridad Industrial
	Dept. de Estudio Arquitectónico de la Dirección General de Viviendas y Urbanización
Malasia	Centro de Investigación Forestal
Nepal	Ministerio de Comestibles y Agricultura
Tailandia	ISI
MEDIO ORIENT	
Egipto	Ministerio de Irrigación
Jordania	Corporación Pública Jordana de Televisión
Marruecos	Departamento de Recursos Minerales
Tunez	Escuela de Entrenamiento de Eléctica y Electrónica
Yemen	Ministerio de Agricultura y Pesca
AFRICA	
Costa de Marfil	Ministerio de Industria Animal
Kenya	Taller de la Escuela para los Especialistas en Plantas
Nigeria	Instituto Internacional de Agricultura Tropical
Tanzania	Ministerio de Transporte
AMERICA LATINA	
Barbados	Escuela de Capacitación
Costa Rica	Universidad de Costa Rica
Ecuador	Departamento de Planificación Nacional de Agricultura Regional del Ministerio de Agricultura y Ganadería
Panamá	Laboratorio de Substancias Minerales del Departamento de Recursos Minerales
Paraguay	Escuela de Telecomunicación
Perú	Instituto Nacional de Teleeducación (INTE)
OCEANIA	
Fiji	Escuela de Asuntos Marítimos
Samoa Occidental	Ministerio de Comunicaciones

Fig. 1 Equipo suministrado por región (1981)

Unidad: Millón de yenes

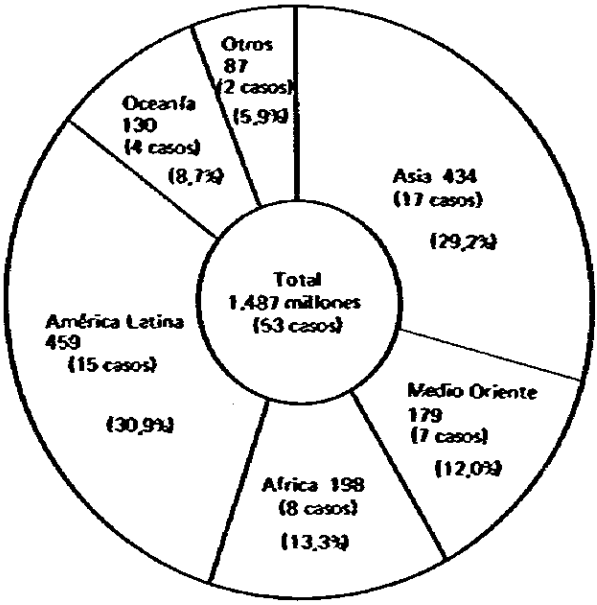

Fig. 2 Equipo suministrado por año

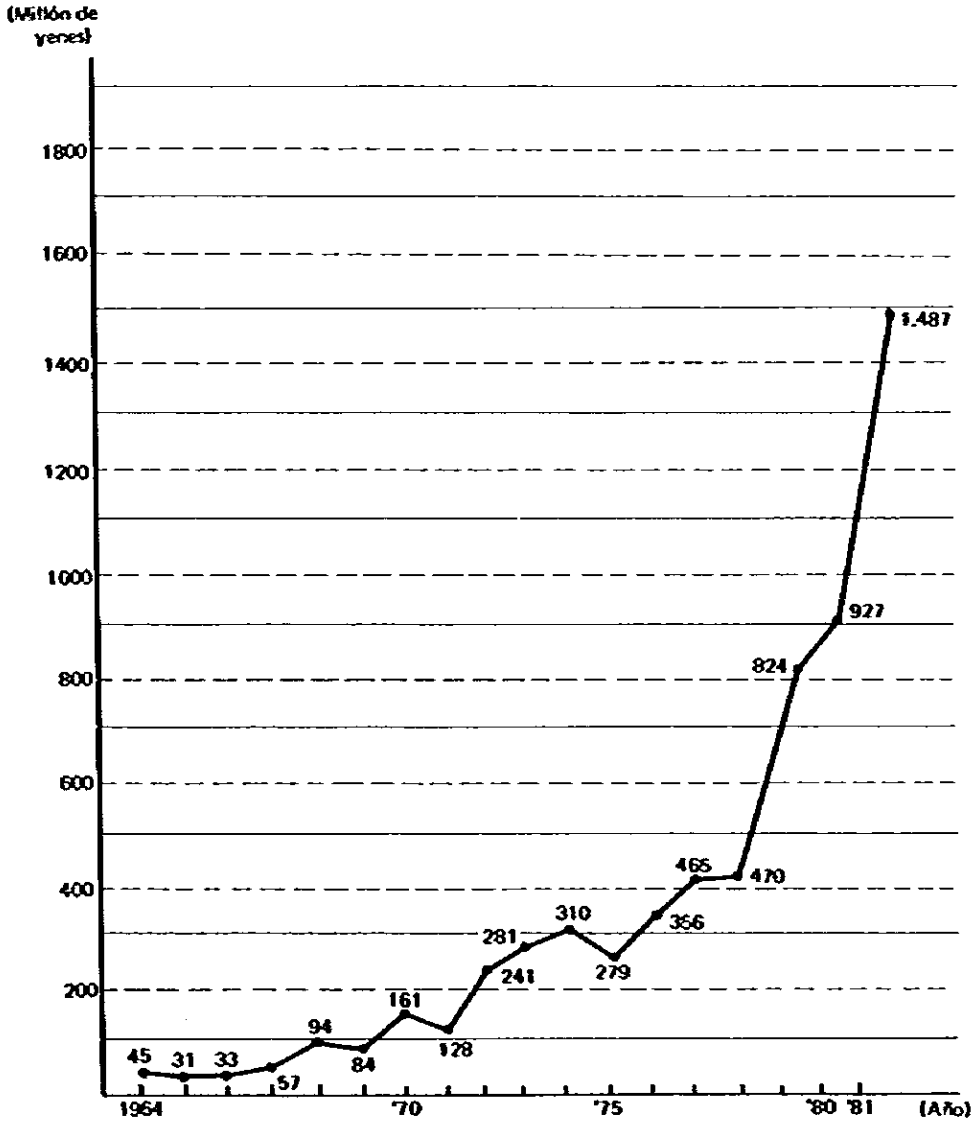

Sección 4. Programa de cooperación técnica tipo proyecto

La forma de cooperación técnica incluye "Aceptación de becarios", "Envío de expertos" y "Suministro de equipos y materiales", tal como se describe en las Secciones 1 a 3. La Agencia proporciona estas 3 formas de cooperación técnica en forma exclusiva o combinada. El término "Cooperación Técnica Tipo Proyecto" se usa con el significado de cooperación técnica integrada, desde la planificación a la implementación; en donde se combinan las tres formas de cooperación inicialmente mencionadas y se llevan a cabo sistemática y globalmente en el país estipulado.

En la programación de este tipo, la Agencia proporciona cooperación técnica mediante el envío de misiones de estudio, asignación de expertos, suministro de equipos y materiales y aceptación del personal contraparte, relacionado con la planificación del proyecto, elección del sitio en que se llevará a cabo, estudio preliminar, preparaciones, implementación y evaluación posterior a completarse el proyecto, a fin de asegurar una cooperación efectiva.

El personal contraparte es aceptado en el programa de capacitación para becarios extranjeros, según se describe en la Sección 1.

Al implementarse un proyecto de esta naturaleza, el país interesado proporciona el terreno, los edificios y la administración del proyecto, como regla general. Han habido numerosos casos en los últimos años, en que la construcción de instalaciones para el proyecto, ha side subvencionada con la cooperación financiera no reembolsable proporcionada por Japón. Es de esperar, según lo explicado, que la combinación orgánica de cooperación técnica y financiera tenga considerables repercusiones positivas en el futuro.

Los programas de cooperación técnica tipo proyecto, implementados por la Agencia, incluyen (1) Programa de Centro de Cooperación Técnica, (2) Programa de Cooperación Médica y de Salud Pública, (3) Programa de Cooperación para Planificación Familiar y de Población, (4) Programa de Cooperación para el Desarrollo Agrícola, Forestal y

Pesquero, y (5) Programa de Cooperación para el Desarrollo Industrial.

(1) Programa de Centro de Cooperación Técnica

1. Generalidades

Los Centros de Cooperación Técnica se han diseñado para preparar y capacitar técnicos y trabajadores calificados, cuyos servicios son esenciales para el progreso social de los países en desarrollo; los cuales pueden clasificarse en términos generales del modo siguiente:

(1) Cooperación en el desarrollo de recursos de mano de obra destinados al mejoramiento de técnicos y trabajadores calificados.

(2) Cooperación en la investigación, desarrollo y experimentación, que implican pruebas de aplicación práctica.

(3) Cooperación en el desarrollo y mejoramiento de las técnicas de producción.

(4) Cooperación en capacitación vocacional.

Por otra parte, muchos centros no se restringen a estas categorías, sino que cumplen con funciones múltiples.

2. Desempeño en 1981

En el año fiscal 1981 este programa cubrió un total de 47 centros. 14 centros bajo estudios preliminares, 3 centros nuevos agregados luego de la implementación de estudios. 23 centros en marcha y 7 centros para la terminación del período de cooperación. (Referirse al Desempeño del Proyecto de Centros de Cooperación Técnica, en el año fiscal 1981).

Mientras, la Agencia ha enviado 40 misiones de estudio y 300 expertos a diversos centros y aceptó a 104 personas de contraparte. Además, se ha provisto material de capacitación equivalente a 2.103 millones de yenes, como parte del programa.

Desempeño del Proyecto de Centros de Cooperación Técnica del Año Fiscal 1981

AREA PAIS	PROYECTO	DURACION
ASIA		
Birmania	Proyecto del Centro de Capacitación Técnica en Puentes	79. 7.12 ~ 83. 7.11
	Establecimiento del Centro de Desarrollo e Investigación Metalúrgica de Birmania	80. 5.14 ~ 84. 5.13
Filipinas	Centro de Transporte	77. 4.12 ~ 83. 4.11
	Cooperación técnica para el establecimiento del Centro de Desarrollo e Investigación en Cerámica	76. 7.16 ~ 82. 7.15
	Centro Tecnológico de Revestimiento de Metales	80. 7.28 ~ 84. 7.27
	Centro de Capacitación en Telecomunicación	81. 4. 2 ~ 86. 4. 1
Indonesia	Centro de Adiestramiento y Desarrollo de Industria Química en Sumatra del Norte	81.11.19 ~ 86.11.18
Malasia	Proyecto propuesto de la capacitación de técnicas marinas en el Politécnico Omar Ungku, Ipoh	73.12. 3 ~ 82. 6. 2
	Centro de Investigación y Dessarrollo Metrológico	81.12.17 ~ 85.12.16
	Instituto de Capacitación Vocacional MARA	76. 9.14 ~ 81. 9.13
	Cooperación técnica para establecimiento de la industria metálica	78. 8.11 ~ 82. 8.10
Pakistan	Proyecto del Laboratorio Central de Investigación de Telecomunicaciones	79. 3.22 ~ 84. 3.21
Singapur	Centro de Capacitación Japón-Singapur	78. 6.29 ~ 83. 6.28
	Instituto de Tecnología de Software Japón-Singapur	80.12.18 ~ 85.12.17
Sri Lanka	Proyecto de cooperación técnica para el Instituto de Capacitación Pesquera	74. 4.16 ~ 81. 4.15
Tailandia	Instituto para el Desarrollo de Habilidades en el Noreste Tailandés	78.12.12 ~ 81.12.11
	Proyecto de Expansión del Instituto Tecnológico de King Mongkut	78.12.12 ~ 82.12.11
	Cooperación técnica en el establecimiento del Centro de Desarrollo de la Industria de Muebles	79.11.25 ~ 82.11.24
MEDIO ORIENTE		
Arabia Saudita	Establecimiento del Instituto Técnico de Electrónica de Riad	74. 6.12 ~ hasta funcionamiento
Egipto	Establecimiento del Centro de capacitación Vocacional de Mantenimiento	77. 1.30 ~ 82. 1.29
	Academia Arabe de Transporte Marítimo	76.11. 6 ~ 82.11. 5

AREA PAIS	PROYECTO	DURACION
Egipto	Establecimiento del Departamento de Investigación y Desarrollo Textil en el Centro de Investigación Nacional	80.11. 7 ~ 85.11. 6
Iraq	Cooperación técnica en el establecimiento del Centro de Capacitación de Industrias Eléctricas y Electrónicas de Iraq	75. 9. 7 ~ 81. 7.31
Jordania	Centro de Servicio Electrónico de la Sociedad Científica Real	77.12.17 ~ 81.12.16
Tunez	Centro Pesquero Nacional	78. 7. 1 ~ 82.12.31
AFRICA		
Kenya	Colegio Jomo Kenyatta de Agricultura y Tecnología	80. 4.19 ~ 85. 4.18
	Centro de Capacitación Avanzada del Servicio Juvenil Nacional	75. 5.26 ~ 80. 5.25
AMERICA LATINA		
Brasil	Proyecto del Centro de Capacitación Vocacional en Eléctrica y Electrónica Senai	79. 3.29 ~ 84. 3.28
Panamá	Proyecto educacional en televisión de alcance nacional en Panamá	81. 2.11 ~ 86. 2.10
Paraguay	Centro de Capacitación Vocacional	78. 2.24 ~ 83. 2.23
Perú	Instituto Nacional de Investigación y Capacitación de Telecomunicaciones	79.11. 2 ~ 82.11. 1
	Instituto Tecnológico Pesquero	76.10.13 ~ 82.10.12
México	Centro de Educación Técnica Japón-México	82. 4. 1 ~ 87. 3.31

(2) Programa de Cooperación Médica y de Salud Pública

1. Generalidades

Este programa está destinado a ofrecer cooperación médica a los países en vías de desarrollo que padecen de enfermedades endémicas y epidémicas, cooperación que se brinda a través de la capacitación médica a estudiantes, tratando formas de prevención e investigación de las enfermedades tropicales y también sobre expansión y mejoramiento de instalaciones médicas. Al mismo tiempo, en este programa se da importancia a la cooperación sobre el bienestar social de los ciudadanos de estos países, a través del mejoramiento de las condiciones ambientales e higiene pública.

2. Desempeño en 1981

En el año fiscal 1981 la cooperación se ofreció a un total de 37 proyectos; 2 proyectos bajo estudio preliminar, 4 proyectos nuevos agregados luego del estudio de implementación, 28 proyectos en curso y 3 proyectos terminados en el período de cooperación. (Ver la lista del desempeño del Programa de Cooperación Médica y de Salud Pública para el año fiscal 1981).

Mientras, se enviaron 30 misiones de estudio para los proyectos que ahora están en curso de cooperación con el fin de orientar y asesorar la planificación del proyecto, incluyendo el estudio preliminar de factibilidad para la cooperación en el futuro.

Además, se enviaron 258 expertos al extranjero y se aceptaron 76 integrantes de la contraparte. El equipo proporcionado como parte del programa en cuestión totalizó 861 millones de yenes.

Desempeño del Programa de Cooperación Médica y de Salud Pública del Año Fiscal 1981

AREA PAIS	PROYECTO	DURACION
ASIA		
Bangladesh	Control de enfermedades cardiovasculares	79. 2.22 ~ 84. 2.21
Birmania	Investigación y control de enfermedades contagiosas	80. 4.10 ~ 84. 4. 9
	Investigación y desarrollo de la fabricación farmacéutica	81. 7. 6 ~ 85. 7. 5
China	Hospital de la Amistad Japón–China	81.11.19 ~ 84.11.18
Corea del Sur	Centro de Estudios Cardiovasculares	79. 3. 2 ~ 83. 3. 1
Filipinas	Instituto de Medicina Tropical	80.10.17 ~ 85.10.16
India	Fabricación de vacuna	82. 3.12 ~ 86. 3.11
Indonesia	Promoción de salud pública en el norte de Sumatra	78. 4. 1 ~ 83. 3.31
	Educación de enfermería	78.11. 3 ~ 83.11. 2
	Centro de Investigación Biomédica	75. 4. 1 ~ 82. 3.31
Nepal	Cooperación médica para la Univ. de Tribhvan	80. 6.20 ~ 85. 6.19
	Desarrollo de los servicios sanitarios básicos en la región del oeste	73.10.28 ~ 85. 2.27
Sri Lanka	Hospital Educacional de la Facultad de Medicina de la Universidad de Sri Lanka (Peradenia)	80. 2.29 ~ 84. 2.28
Tailandia	Promoción de servicios sanitarios provinciales	76. 2. 2 ~ 84. 3.31
	Educación de enfermería	80. 8. 1 ~ 85. 7.31
	Centro de Cáncer	
MEDIO ORIENTE		
Afganistán	Control de tuberculosis	74. 4. 1 ~ 84. 3.31
Argelia	Hospital Docente de la Universidad de Ciencia y Tecnología de Orán	78. 4. 1 ~ 83. 3.31
Egipto	Educación e investigación de enfermería	78. 4. 1 ~ 83. 3.31
Irán	Sanidad industrial y medicina nuclear	78. 4. 1 ~ 82. 3.31
Túnez	Control de calidad de medicamentos	78. 4. 1 ~ 83. 9.30
AFRICA		
Ghana	Universidad de Ghana	68. 6. 8 ~ 85. 3.31
Kenya	Investigación y control de enfermedades contagiosas	79. 3. 6 ~ 84. 3. 5
Nigeria	Universidad de Jos	
Zambia	Facultad de Medicina de la Universidad de Zambia	80. 2.21 ~ 85. 2.20
AMERICA LATINA		
Argentina	Sistema de control de salud	77. 4. 1 ~ 82. 3.31
Bolivia	Estudio gastroenterológico	77. 4. 1 ~ 83. 3.31
Brasil	Producción biológica	80. 8.13 ~ 83. 8.12

AREA PAIS	PROYECTO	DURACION
Chile	Control de cáncer gástrico	77. 4. 1 ~ 82. 3.31
Ecuador	Investigación de control micróbico	77. 4. 1 ~ 84. 3.31
Guatemala	Investigación y control de oncocerciasis	75.10. 1 ~ 83. 9.30
Paraguay	Instituto Central del Ministerio de Salud Pública	80. 8.18 ~ 85. 8.17
Perú	Desarrollo provincial de salud mental	80. 5.20 ~ 85. 5.19
Venezuela	Contramedidas frente al cáncer	82. 4. 1 ~ 87. 3.31
OCEANIA		
Tonga	Laboratorio de sanidad pública	81.12.15 ~ 86.12.14

(3) Programa de Cooperación para Planificación Familiar y de Población

1. Generalidades

Este programa, que había sido parte del Programa de Cooperación Médica y de Salud Pública hasta 1979, se separó del mismo y se estableció como un programa nuevo de cooperación técnica desde 1981, a fin de contribuir a la promoción de la planificación familiar de los países en vías de desarrollo.

2. Desempeño en 1981

En el año fiscal 1981, se ofreció cooperación a un total de 4 proyectos, se enviaron 20 expertos al extranjero y el equipo proporcionado totalizó ¥462 millones.

Desempeño del Programa de Cooperación para Planificación Familiar y de Población del Año Fiscal 1981

AREA PAIS	PROYECTO	DURACION
ASIA		
Bangladesh	Planificación familiar	76. 3.29 ~ 86. 3.31
Indonesia	Planificación familiar	69.10.14 ~ 83. 3.17
Filipinas	Planificación familiar	74. 4. 1 ~ 86. 3.31
Tailandia	Planificación familiar	74. 4. 1 ~ 84. 3.31

(4) Programa de Cooperación para el Desarrollo Agrícola, Forestal y Pesquero

1. Generalidades

Este programa está destinado a proveer cooperación al desarrollo de la agricultura, sivicultra y pesquería de los países en vías de desarrollo, para contribuir al aumento de producción alimenticia, mejoramiento de los ingresos de agricultores y de las formas de vida a través del incremento de productividad. Los campos de cooperación cubren el cultivo del arroz, agricultura en campos secos, ganadería, forestación y pesquería. Las formas de cooperación incluyen: proporcionamiento de cooperación técnica en los centros de extensión agrícola y los campos de modelos para cosechas específicas, proporcionamiento de orientación amplia de las técnicas avanzadas aplicables en los centros de desarrollo agrícola regional para mejorar la infraestructura e incrementar la producción y promoción de las organizaciones de agricultores en cada área destinada para el proyecto; y cooperación en la investigación y experimentación agrícola para que los países en relación obtengan la capacidad propia para el desarrollo.

2. Desempeño en 1981

En el año fiscal 1981, la cooperación se extendió en 41 proyectos agrícolas, forestales y pesqueros. Se envió un total de 414 expertos, más equipamiento para experimentos y pruebas, junto a vehículos de uso agrícola. También se envió maquinaria agrícola y productos químicos de uso agrícola, totalizando un monto de 1.927 millones de yenes.

Se mantuvieron discusiones y se establecieron acuerdos en ofrecer cooperación sobre los proyectos siguientes.

Desempeño del Programa de Cooperación para el Desarrollo Agrícola, Forestal y Pesquero en el Año Fiscal 1981

AREA PAIS	PROYECTO	DURACION
ASIA		
Bangladesh	Instituto de Desarrollo Técnico de Difusión Agrícola	73. 1.31 ~ 83.10.12
	Investigación de cítricos y vegetales	77.11. 3 ~ 83.11. 2
Birmania	Desarrollo de la cría de puercos y avicultura	78. 4.12 ~ 83. 4.11
	Desarrollo forestal de la Cordillera Arakan	77.12. 2 ~ 83. 3.31
Corea del Sur	Programa de investigación conjunta agrícola Japón–Corea	74. 6. 7 ~ 82. 3.31
Filipinas	Desarrollo agrícola integral en Cagayan	76. 2.27 ~ 82. 2.26
	Forestación del área de Pantabangan	76. 6.18 ~ 82. 7.31
Indonesia	Desarrollo agrícola en Lamung	72.11.14 ~ 82.11.13
	Investigación agrícola	78.10.23 ~ 83.10.22
	Desarrollo sericulteral	78. 2.28 ~ 83. 2.27
	Plan de desarrollo agrícola de la región de Sulawesi del sur	76.12.23 ~ 82. 6.22
	Planta piloto de procesamiento de productos agrícolas	77.10.14 ~ 82.10.13
	Capacitación técnica agrícola a nivel medio	79. 3.29 ~ 84. 3.28
	Mejoramiento de salud animal	77. 7. 7 ~ 82. 7. 6
	Asistencia técnica para el trabajo maderero en la Cordillera de Java	78. 4.20 ~ 82. 6.19
	Repoblación forestal en Sumatra del sur	79. 4.12 ~ 84. 4.11
	Investigación y desarrollo de maricultura	78. 8.31 ~ 84. 3.31
	Asistencia técnica de detección remota para el desarrollo agrícola	80. 4. 1 ~ 85. 3.31
	Protección de plantas	80. 6.18 ~ 85. 6.17
	Centro Tecnológico de Construcción de Irrigación y Alcantarillado	
Malasia	Capacitación en el control de agua	77. 9. 3 ~ 82. 9. 2
Nepal	Desarrollo agrícola en la zona de Janakpur	71.11. 7 ~ 82.11. 6
Tailandia	Desarrollo de agricultura con irrigación	77. 4. 8 ~ 84. 3.31
	Mejoramiento de salud animal	77. 3. 2 ~ 84. 3. 1
	Cooperación investigativa en la Universidad de Kasetsart	80. 4.10 ~ 85. 4. 9
	Instituto Nacional de Investigación de Ciencia de Maderas	80. 4. 8 ~ 85. 4. 7
	Cría pesquera en las costas de Tailandia	81. 4. 1 ~ 86. 3.31
	Proyecto de promoción y mecanización agrícola de la Univ. de Kasetsart	81. 7. 1 ~ 86. 6.30
	Asistencia técnica para la repoblación forestal	81. 7. 9 ~ 86. 7.28

AREA PAIS	PROYECTO	DURACION
MEDIO ORIENTE		
Egipto	Mecanización del cultivo de arroz	81. 8.18 ~ 86. 8.17
AFRICA		
Madagascar	Desarrollo ganadero en el norte de Madagascar	77.11.11 ~ 83.11.10
Tanzania	Centro de Desarrollo Agrícola de Kilimanjaro	78. 9.13 ~ 82. 9.12
AMERICA LATINA		
Brasil	Investigación agrícola	77. 9.30 ~ 82. 9.29
	Desarrollo agrícola en la cuenca del Río Rivera	75. 3.10 ~ 84. 6.30
	Investigación forestal en Sao Paulo	79. 4. 1 ~ 84. 3.31
Chile	Desarrollo de acuacultura	79.10. 2 ~ 84.10. 1
México	Cooperación técnica para el Centro de Sanidad Animal	81. 6. 1 ~ 86. 5.31
Paraguay	Desarrollo agrícola	79. 3.16 ~ 84. 3.15
	Desarrollo forestal en el sur paraguayo	79. 3.16 ~ 84. 3.15
Uruguay	Investigación conjunta de vegetales Japón – Uruguay	78. 7.19 ~ 83. 7.18
OCEANIA		
Fiji	Acuacultura	81.11.18 ~ 85. 3.31

(5) Programa de Cooperación para el Desarrollo Industrial

1. Generalidades

Este programa se destina a la utilización efectiva de los recursos humanos y naturales disponibles en los países en vias de desarrollo, para el desarrollo, promoción y crecimiento de varias industrias de fabricación y minería, para aumentar la oportunidad de empleo.

A fin de promover el auge de la industria local en los países en vías de desarrollo, resulta igualmente importante la transferencia de tecnología de fabricación, junto con la transferencia relacionada con la producción, como es el control de producción, administración comercial, distribución y comercialización y el desarrollo de los recursos humanos. Como así también es importante el acrecentamiento de las capacidades de investigación y desarrollo para el progreso general.

El Programa de Cooperación para el Desarrollo Industrial se inició en 1978 a través de la reorganización del anterior Programa de Cooperación para el Desarrollo de Bienes Primarios.

2. Desempeño en 1981

En el año fiscal 1981, se ofreció cooperación en un total de 18 proyectos. El equipo y materiales suministrados para estos proyectos llegaron a ¥554 millones, y se envió un total de 96 expertos a distintos lugares.

Desempeño del Programa de Cooperación para el Desarrollo Industrial en el Año Fiscal 1981

AREA PAIS	PROYECTO	DURACION
ASIA		
Filipinas	Cooperación técnica en el desarrollo de tableros de madera aglomerada	77. 3.18 ~ 83. 3.18
Indonesia	Cooperación técnica en el desarrollo de materiales de construcción	78. 7.19 ~ 82. 7.18
Nepal	Desarrollo de la industria doméstica	80.10. 9 ~ 84.10. 8
Pakistan	Desarrollo de la técnica de procesamiento mecánico en PITAC (Centro de Orientación de Técnica Industrial de Pakistan)	82. 9.29 ~ 85. 9.28
Sri Lanka	Desarrollo de la técnica de utilización de energía sustitutiva	82. 1. 7 ~ 86. 1. 6
Tailandia	Cooperación técnica en el desarrollo del procesamiento de caucho natural	77. 4. 1 ~ 83. 9.31
	Cooperación técnica en el desarrollo de la industria de maíz	76. 9.17 ~ 82. 9.16
AFRICA		
Tanzania	Cooperación técnica para el proyecto del Centro de Desarrollo Industrial de Kilimanjaro	78. 9.13 ~ 82. 9.12
AMERICA LATINA		
Bolivia	Cooperación técnica en la recuperación de minerales valiosos tales como los minerales con azufre	77. 2.21 ~ 81. 2.20
Brasil	Cooperación técnica en el desarrollo de minerales	78. 4. 1 ~ 81. 9.30
	Desarrollo de la industria pequeña y mediana en el Estado de Paraná	80.10. 2 ~ 84.10. 1
	Tecnología de prevención de los desastres mineros	81. 9. 2 ~ 85. 9. 1
Chile	Cooperación técnica en el desarrollo de fundición y refinación del cobre	76.11.29 ~ 83. 3.16
México	Cooperación técnica en el desarrollo tecnológico del procesamiento metalúrgico y de metalurgía	79.12. 5 ~ 83.12. 4
Paraguay	Mejoramiento del Mercado de Víveres de la Ciudad de Asunción	81.12. 7 ~ 85.12. 6
Perú	Cooperación técnica en seguridad minera	77.10.28 ~ 81.12.31
	Mejoramiento la comercialización de hortalizas	81. 3.16 ~ 83. 6.30
Uruguay	Mejoramiento de calidad de la pulpa de papel	81. 9. 8 ~ 84. 9. 7

Sección 5. Programa de estudio para el desarrollo

1. Generalidades

Este programa está previsto para ofrecer servicios de consultores a través del envío de misiones de estudio compuestas por expertos japoneses para el estudio en campo y en oficina sobre los proyectos de naturaleza pública en los países en vías de desarrollo.

La promoción de proyectos para el desarrollo integrado de alcance regional y otros tipos de proyectos en el sector público, está muy ligada al progreso socioeconómico de los países en vías de desarrollo y, con frecuencia se ha presentado el caso, de que estos países carecen de la cantidad de expertos necesarios, con alto nivel tecnológico y amplia experiencia, como para hacer la evaluación necesaria en la planificación de tales proyectos. Al mismo tiempo carecen del personal que coordinará y organizará la planificación del proyecto, bajo las instrucciones de los expertos. También se han dado muchos casos en donde el sistema mismo de trabajo armonioso para la planificación por los ingenieros responsables del proyecto es inadecuado. Por consiguiente, el Gobierno del Japón recibe solicitudes con frecuencia por parte de países interesados, para establecer cooperación en la planificación de proyectos para el desarrollo integrado regional, y también en proyectos individuales más restringidos. Para cumplir con tales pedidos, la Agencia realiza estudios para el desarrollo, como parte integral de su cooperación técnica. Estos estudios para el desarrollo pueden clasificarse como sigue en grandes términos.

(1) Estudios para formulación de plan principal
(2) Estudios para preparación de trazado de mapas y cartas márinas
(3) Estudios preliminares
(4) Estudios de factibilidad
(5) Estudios directamente relacionados a la cooperación financiera
(6) Estudios directamente relacionados con los programas de

cooperación financiera no reembolsable

(7) Estudios para diseños detallados

(8) Estudios básicos para la cooperación en el desarrollo de recursos.

(9) Estudios para servicios posteriores a trabajos

2. Desempeño en 1981

En el año 1981, se proporcionaron 306 misiones de estudio, que consistieron de 2.271 expertos, los cuales se enviaron para cumplir con servicios de consultores. El número total de proyectos por el período de 1962 a 1981 llega a 1.821. El desempeño por región, país y sector se muestra en la gráfica siguiente, junto con la lista de proyectos.

Desempaño del Programa de Estudio para el Desarrollo en el Año Fiscal 1981

AREA PAIS	PROYECTO ESTUDIADO	NUMERO DE CLASIFICACION
ASIA		
Bangladesh	Construcción del Mercado Central de Productos Agrícolas	6
	Construcción de almacenes de víveres	6
	Mejoramiento de las instalaciones de irrigación terminal en la zona N–N	6
	Construcción de la planta de pulpa de yute	4
Birmania	Irrigación con la Presa de Okkan	4
	Construcción del Centro Técnico de Tratamiento Ulterior de Cosecha	6
	Desarrollo de las instalaciones de televiemisión	6
	Explotación de agua potable para las ciudades provinciales	6
	Construcción del Centro Principal de Desarrollo Agrícola	6
	Recogida de gas petrolero licuado	4
Bután	Mejoramiento de bases agrícolas	6
China	Modernización de ferrocarriles	4
	Desarrollo agrícola del Llano de Sanko	4
	Desarrollo del proyecto hidroeléctrico de Ohko	4
	Modernización de plantas industriales	3
	Modernización de plantas de refrigeradores y lavadoras	4
	Modernización de plantas de radio y radiocassette	4
	Modernización de plantas de plástico	4
	Asistencia técnica para el desarrollo minero	8
Filipinas	Desarrollo del Puerto de Irene	1, 4
	Desarrollo de la cuenca del bajo Cotabato	1, 4
	Suministro de agua en las ciudades provinciales	1, 4
	Construcción del túnel de Daltonpaso	4
	Construcción y mejoramiento de la red principal de transporte en el sur del área metropolitana de Manila	4
	Desarrollo de la red de telecomunicación en la zona central y sureña de la Isla de Luzón	4
	Desarrollo del delta de Pampanga	4
	Trazado de mapas topográficos del Valle de Cagayan	2
	Estudio de la red principal de transporte en el norte del área metropolitana de Manila	4
	Planificación del transporte urbano en el área metropolitana de Manila	1
	Planificación del transporte urbano de la Ciudad de Davao	1
	Control de la arena del Volcán Mayón	9
	Fortalecimiento de mantenimiento y administración de la organización de irrigación	3
	Arreglo del sistema de distribución de productos marítimos	3
	Proyecto de gas alcohólico	4

AREA PAIS	PROYECTO ESTUDIADO	NUMERO DE CLASIFICACION
ASIA		
Filipinas	Desarrollo agrícola de Mabini	4
	Desarrollo del Río Mateno	3, 4
	Desarrollo geotérmico	3
	Desarrollo geotérmico de Bogias	4
	Estudio Primario del proyecto de desarrollo del Río Mateno	4
	Suministro de barcos de investigación de recursos marítimos	6
	Construcción del Centro de Ciencias Sociales	6
	Construcción del Centro de Cría Pesquera en Agua Dulce de la Universidad de Luzón Central	6
	Establecimiento del sistema de transmisión eléctrica de Extra Alto Voltaje en la Isla de Luzón	4
	Transmisión eléctrica en Leyte	4
	Proyecto de gas alcohólico (Construcción de la destilería de alcohol)	4
	Exploración de recursos minerales en la Isla de Mindoro	8
	Exploración de recursos minerales en el noroeste de la Isla de Luzón	8
	Exploración del gas de baja presión	4
Indonesia	Planificación urbana del área metropolitana de Surabaja	1, 4
	Desarrollo de la red radioeléctrica marítima	1
	Desarrollo del transporte ferroviario en la Metropolí de Djakarta	1, 4
	Proyecto de rutas portuarias de Djakarta	4
	Mejoramiento de la red telefónica de la Ciudad de Djakarta	1
	Estudio de la red de telecomunicación en el área de desarrollo que rodea Medan y Ujang Pandang	4
	Proyecto de la red radioeléctrica litoral	4
	Suministro de viviendas baratas	4
	Control de inundación en el bajo Jereberang	4
	Construcción de la red de telecomunicación en la zona oriental indonesia	1
	Plan de salvaguardar los recursos acuíferos y controlar la arena volcánica de Semeru	4
	Redesarrollo de la zona residencial de Djakarta	4
	Plan básico de explotación de recursos acuíferos de Banten del norte	1
	Electrificación de las Líneas Principales Ferroviarias de la Isla de Java	1
	Desarrollo a largo plazo de la telecomunicación internacional	1
	Expansión del Aeropuerto de Padang	4
	Expansión del Aeropuerto Internacional de Bali	4
	Desarrollo del Puerto de Sorong	1, 4
	Mejoramiento del procesamiento post-cosechas de arróz	3, 4
	Irrigación de la zona de Bila	4

AREA PAIS	PROYECTO ESTUDIADO	NUMERO DE CLASIFICACION
ASIA		
Indonesia	Protección de arroz contra las enfermedades e insectos	3, 4
	Desarrollo del alto Kotaring	4
	Producción y distribución de semillas de arroz	3, 4
	Desarrollo de irrigación en la zona K. C. C.	3
	Desarrollo de la irrigación en Sunrego	3
	Establecimiento del Centro de Entrenamiento de Transmisión Radial y Televisual	6
	Construcción del Centro de Investigación Geológica del IV Período Interglacial	6
	Construcción del Centro de Explotación de Energía Biomas	6
	Construcción de instalaciones pilotos de irrigación en Riam Kanan	6
	Desarrollo de sistemas de estadística comercial	3, 4
	Desarrollo hidroeléctrico de Kotapanjang	3, 4
	Desarrollo del carbón de Sawahlunto (Ombilin)	4
	Desarrollo geotérmico en Lempur	4
	Construcción de la planta de preservativos	3, 4
	Sistema del banco de datos de exploración y producción petrolera	1
	Desarrollo hidroeléctrico de Riam Kiwa	4
	Sistemas del plan de demanda y suministro energético	1
	Desarrollo hidroeléctrico de Asahan	4
	Evaluación sobre el plan de construcción del Centro de Fundición de Medan	4
	Exploración de recursos minerales	8
Laos	Expansión del suministro de agua en la Ciudad de Vientiane	6
Malasia	Estudio del transporte de Johor Baru	1
	Desarrollo del alcantarillado y drenaje de Klan	1, 4
	Mejoramiento de carreteras en George Town y Butterworth	4
	Desarrollo de la cuenca del Kinabatangan	4
	Recuperación de ex-tierra minera para el uso residencial	4
	Desarrollo del sistema de alcantarillado y drenaje en Alor Setar	1, 4
	Estudio de la red de transmisión FM en Malasia Occidental y Oriental	4
	Desarrollo nacional de recursos acuíferos de Malasia	1
	Construcción de la Carretera Tatau-Kapit	4
	Desarrollo integral del sur de Trenggano	1
	Estudio del barco pesquero de investigación y entrenamiento	6
	Desarrollo hidroeléctrico del Río Lebin	4
	Desarrollo hidroeléctrico del Río Tekai	4
	Construcción de la Planta de Cemento en el Estado de Kelantan	4

AREA PAIS	PROYECTO ESTUDIADO	NUMERO DE CLASIFICACION
ASIA		
Nepal	Construcción del Hospital Docente de la Universidad de Tribhuvan	6
	Proyecto hidroeléctrico de Sapt Gandaki	4
Pakistan	Introducción del uso de contenedores para transporte	1, 4
	Proyecto integral de transporte nacional	1
	Suministro de locomotoras para el sistema ferroviario nacional de Pakistan	4
	Expansión del acueducto	4
	Construcción del Hospital de Islamabad	6
	Planificación demográfica por el bienestar público	6
	Construcción de la Carretera del Estado de Baluchistan	6
Singapor	Estudio de efectos ambientales de las centrales eléctricas de uso de carbón y la acería integrada	4
Sri Lanka	Suministro de agua para zonas provinciales	4
	Expansión del Aeropuerto de Katunayake	9
	Producción del aceite de salvado de arroz	3
Tailandia	Construcción de puentes en el Río Chaopia	4
	Explotación de recursos acuíferos en la zona oriental (Fase I, II)	4
	Sistema de disposición de desperdicios urbanos de la Ciudad de Bangkok	1, 4
	Mejoramiento de la red de carreteras en la región del norte	1, 4
	Sistema de alcantarillado de la Cd. de Bangkok	4
	Reparación del Puente Lama VI	4
	Suministro de Agua para el campo de refugiados de Laos	4
	Mejoramiento de carreteras en la región del nordeste	1, 4
	Construcción del acueducto industrial en la costa oriental	7
	Desarrollo de la zona industrial litoral en la región oriental	3
	Construcción de autopistas en la Cd. de Bangkok	1, 4
	Promoción de cooperativas agrícolas	4
	Desarrollo agrícola con irrigación en Mae-Kuang	4
	Irrigación con bombas en Kaeng Khoi-Baa Mo	4
	Desarrollo agrícola con irrigación en Phetchaberi-Kaeng	4
	Cooperación agrícola para la región del nordeste de Tailandia	3
	Construcción del Centro de Capacitación Comercial	6
	Construcción del Centro de Pesca en las Aguas Internas	6
	Construcción del Centro de Capacitación de PHC (Centro de Enfermería Primaria)	6
	Construcción del Centro de Producción de Programas de la Universidad de Distancia de STOU	6
	Suministro de agua para los refugiados de Cambodia	6
	Construcción del Centro Principal de Investigación y Capacitación de Repoblación Forestal	6
	Construcción del centro de capacitación vocacional para los damnificados	6

AREA PAIS	PROYECTO ESTUDIADO	NUMERO DE CLASIFICACION
ASIA		
Tailandia	Preparación del plan maestro de modernización de la red de distribución eléctrica en la Cd. de Rangkok	1
	Preparación del programa de promoción de industrias de procesamiento metálico	4
	Desarrollo hidroeléctrico del Río Nam Yuam	3
	Estudio de evaluación del proyecto industrial ASEAN de soda salina en roca	4
	Establecimiento de la planta petroquímica	4
	Desarrollo hidroeléctrico de los Ríos Nam Pai y Cham	4
	Desarrollo geotérmico de San Kampaeng	3, 4
	Desarrollo del proyecto de ahorro energético	3
Indonesia, Malasia y Singapur	Elaboración común de la carta hidrográfica del Estrecho de Malaca y Singapur (Fase II)	2
MEDIO ORIENTE		
Arabia Saudita	Establecimiento del Centro de Cáncer	7
	Asistencia técnica para convertir el agua salado en dulce	3, 4
Egipto	Expansión de la red telefónica en Alejandría	4
	Programa de cooperación técnica con las Autoridades del Canal de Suez	1
	Desarrollo agrícola de la zona de 10th of Ramadan	3, 4
	Suministro de carne en refrigeración	3
	Mecanización del cultivo de arroz	6
	Producción de semillas buenas	6
Jordania	Construcción de carretera de circunvalación de Irbid	4
	Desarrollo del conjunto industrial de Irbid	4
Oman	Observación hidrológica en el norte de Batinah-Coast	4
	Desarrollo agrícola de Wadiziz	4
	Explotación de recursos minerales en la región del sur	8
Sudan	Construcción de la planta de refinería de cromo ferroso	4
	Construcción del Hospital de Khartoum	6
Turquía	Proyecto hidroeléctrico de Beskonak	3, 4
	Exploración de recursos minerales	8
	Desarrollo de yacimientos carboníferos en la costa de Zonguldak	4
Unión de Emiratos Arabes	Construcción de la Press	7
	Explotación de recursos acuíferos (Examinación de las ofertas de la Presa)	7
	Estudio de factibilidad de la explotación de recursos acuíferos	4
	Construcción del centro de pesca y acuacultura	7
	Cooperación técnica del uso de energía solar para la desalinación	4
Yemen del Norte	Expansión del Puerto de Hodeidah	1, 4

AREA PAIS	PROYECTO ESTUDIADO	NUMERO DE CLASIFICACION
AFRICA		
Botswana	Exploración de recursos minerales en la región del noeste	8
Comores	Promoción pesquera	6
Guinea	Construcción naval	4
	Trazado de mapas topográficos	2
Kenya	Trazado de mapas topográficos del este de Kenya	2
	Aumentación del suministro de agua en Mombasa	4
	Construcción del almacén de granos alimenticios	3, 4
	Construcción del Centro Principal de Atención Médica	6
	Explotación de aguas freáticas	6
	Desarrollo geotérmico en el Valle de Rift	4
Liberia	Desarrollo de la Central Hidroeléctrica del Río St. John	4
Madagascar	Promoción pesquera	6
Malí	Explotación de aguas freáticas	1
	Desarrollo agrícola en la región de Baguinda	4
Mauritania	Promoción pesquera	6
Níger	Desarrollo agrícola con irrigación en Kourani Baria	3
Nigeria	Construcción del nuevo puerto (Fase II)	4
Senegal	Construcción del centro de capacitación vocacional	6
	Distribución de productos marítimos en refrigeración	6
Seychelles	Construcción de las instalaciones del suministro de agua en Praslin	6
Sierra Leone	Desarrollo agrícola de la ciénaga de Rhombe	4
Suazilandia	Explotación del yacimiento carbonífero de Lubku	4
Tanzania	Explotación de aguas de irrigación en el Valle de Mkomaji	3
	Promoción pesquera	6
	Construcción de la Escuela Técnica de Mwanza	6
Zambia	Ampliación de la red de radiocomunicación por microondas	4
	Reparación de la planta de fertilizantes nitrogenados	4
AMERICA LATINA		
Argentina	Desarrollo geotérmico	3, 4
	Desarrollo geotérmico en el norte del Estado de Neuquen	4
	Exploración de recursos minerales en Patagonia	8
	Exploración de recursos minerales en el norte de Argentina	8
Bolivia	Reparación de ferrocarriles	7
	Expansión de la red de telecomunicación	4
	Construcción del Hospital de Maternidad de Trinidad	6
	Modernización de las instalaciones mineras	4
	Desarrollo hidroeléctrico del Río Pilaya	4
	Exploración de recursos minerales en Gran Chocaya	8
Brasil	Exploración de recursos minerales	8
	Desarrollo general de la zona de Karajas	1
Chile	Modernización de los Ferrocarriles Nacionales Chilenos	4

AREA PAIS	PROYECTO ESTUDIADO	NUMERO DE CLASIFICACION
AMERICA LATINA		
Chile	Construcción del centro de capacitación para los pescadores menudos	6
	Desarrollo geotérmico de Puchuldiza	4
	Exploración de recursos minerales en la zona oriental de Concepción	8
	Exploración de recursos minerales en la región central	8
Colombia	Proyecto del Parque Conmemorativo a Simón Bolívar	1
	Restauración de la Carretera Bogotá–Buenaventura	4
	Promoción de la pesca costera	6
	Estudio de recursos pesqueros	10
	Estudio previo del proyecto de desalinación	3
	Desarrollo hidroeléctrico del Río Atrato	4
	Exploración de recursos minerales en Pidrancha	8
Costa Rica	Construcción del Puerto de Caldera	4
	Explotación del carbón mineral de Baja Talamanca	3, 4
Ecuador	Investigación del transporte urbano de la Ciudad de Guayaquil	1, 4
	Desarrollo agrícola en la cuenca del Río Catarama	4
Guatemala	Exploración de recursos minerales en la región oriental	8
	Desarrollo provincial	1
Haití	Construcción del Centro de Reconocimiento de Tuberculosis y del Sanatorio	6
Honduras	Inventario forestal de La Mosquitia	10
	Estudio de los recursos pesqueros	10
	Construcción del Centro de Capacitación para el Desarrollo Agrícola	6
México	Electrificación de las líneas principales ferroviarias	1
	Asistencia técnica para la construcción de zona industrial litoral	4
	Construcción del Puerto Industrial de Toscepán	4
	Explotación del sulfuro de hierro en el Estado de Guerrero	4
	Desarrollo de la industria textil de algodón en Laguna	4
	Estudio básico de cooperación para la exploración de recursos minerales en Pachuca	8
Panamá	Mejoramiento del transporte urbano en el área metropolitana	1
	Trazado de mapas topográficos de la zona costera del Caribe	2
	Inventario forestal	10
	Programa de pesca experimental en el Atlántico	10
Paraguay	Plan nacional de mejoramiento de radiodifusión y telecomunicaciones	1, 4
	Inventario forestal de la región nordeste	10
	Desarrollo agrícola al noroeste del Lago Ypoa	4
	Fomentación de la industria textil	1

AREA PAIS	PROYECTO ESTUDIADO	NUMERO DE CLASIFICACION
AMEIRCA LATINA		
Perú	Trazado de mapas	2
	Construcción del Puerto de Callao	1, 4
	Utilización y explotación de productos marítimos	6
	Exploración de recursos minerales	8
República	Desarrollo hidroeléctrico del Río Yuna	3
Dominicana	Desarrollo agrícola de Agripoli (El paso)	4
Venezuela	Plan de desarrollo del Lago Valencia	3
OCEANIA		
Fiji	Desarrollo pesquero	6
	Desarrollo forestal	10
Islas Salmón	Desarrollo pesquero	6
	Explotación de bauxita en el Lago Te Naggano	4
Kiribati	Desarrollo pesquero	10
Marshell	Construcción de canales pesqueros en Majuro	6
Micronesia	Mejoramiento de la pesca tradicional	6
Palau	Desarrollo de la pesca de escala pequeña	6
Tonga	Estudio preliminar del proyecto de introducción del sistema electrónico de procesamiento de datos	3
Vanuatu	Desarrollo de la pesca de escala pequeña	6

Fig. 1 **Número de miembros de misiones de estudio enviadas por sector y región en 1981**

Unidad: Persona

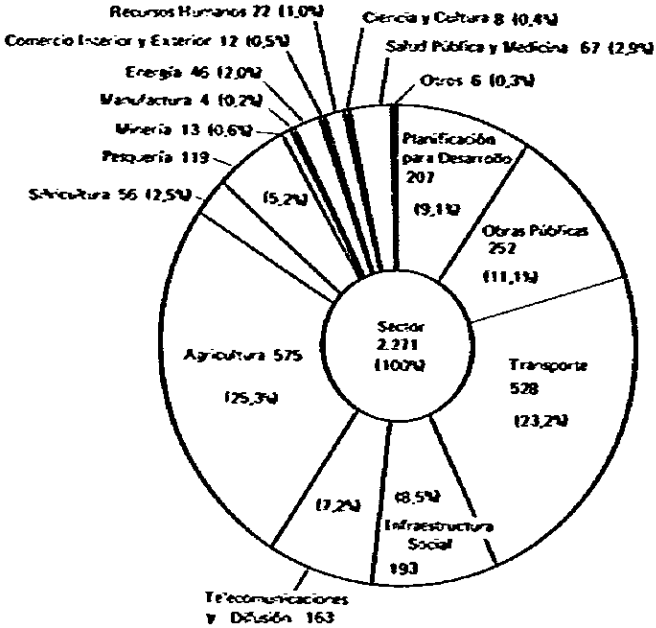

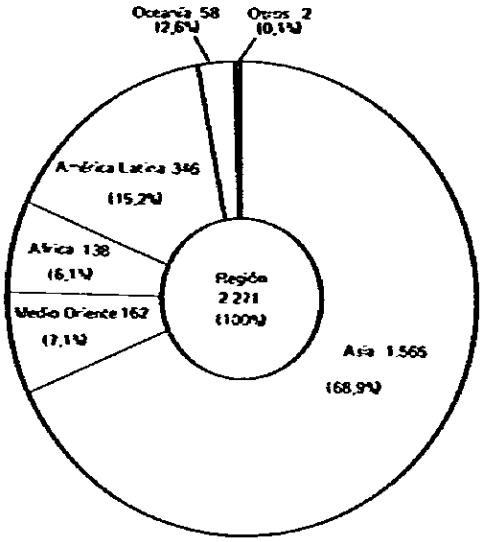

Fig. 2 Número de miembros de misiones de estudio enviadas por sector y región desde 1962 a 1981

Unidad: Persona

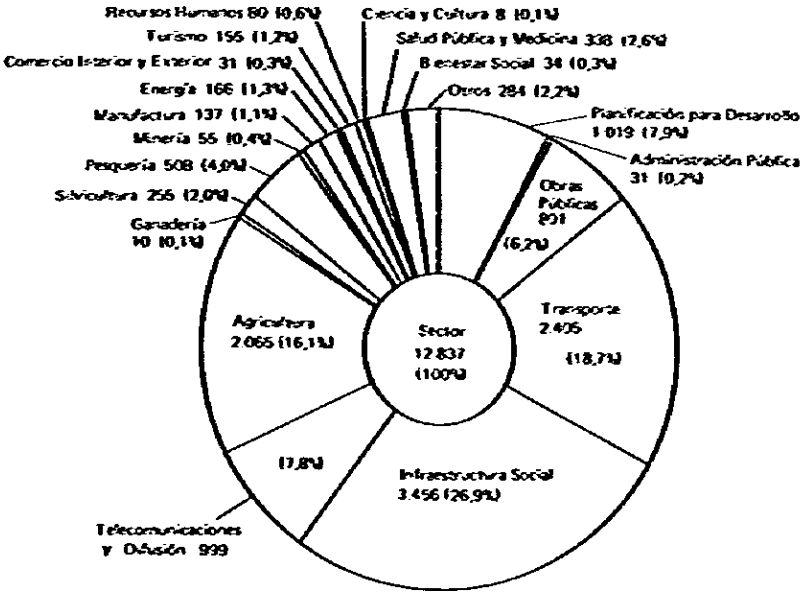

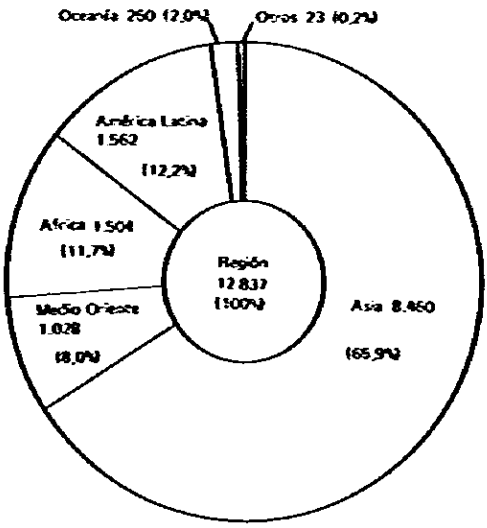

Capítulo 2.
Programa de Promoción de la Cooperación Financiera no Reembolsable

1. Generalidades

Este programa tiende a facilitar la cooperación financiera no reembolsable por parte del Japón, a los países en vías de desarrollo, de acuerdo con los acuerdos internacionales.

Esta cooperación es una de las formas de prestar asistencia financiera sin obligación de reembolso por parte de los países receptores. En esta categoría, se incluyen la Ayuda General, la Ayuda a la Pesquería, la Ayuda Alimenticia, y la Ayuda a la Producción Alimenticia, etc. De esto, la Agencia solamente trata con la Ayuda General y a la Pesquería, que se encuentran estrechamente relacionadas a la cooperación técnica.

La Ayuda General ofrece fondos necesarios para mejorar o expandir las instalaciones relacionadas con la cooperación técnica, tales como centros de capacitación, hospitales, escuelas, institutos de investigación y otros. Por su parte la Ayuda a la Pesquería se destina a colaborar en la construcción o expansión de las facilidades de capacitación sobre pesca, incluyendo los buques de capacitación.

En las instalaciones estrechamente relacionadas con la cooperación técnica, se incluyen los centros de capacitación vocacional y otros que se requieren para la realización de dicha cooperación técnica. También se incluyen en esta categoría, las facilidades a instalarse de acuerdo con diseños básicos preparados por las misiones japonesas de estudio; como así también las facilidades a utilizarse para transferencia de tecnología japonesa, a través del envío de expertos japoneses al extranjero y aceptación al Japón de los becarios extranjeros.

Las actividades principales a llevarse a cabo por la Agencia en este programa, pueden consignarse como: (1) Referente a los contratos a firmarse o firmados entre la autoridad de un país en vías de desarrollo

y las empresas privadas japonesas para realizar la cooperación de esta forma. JICA ofrece orientación y asesoramiento aptos sobre el particular a ambas partes interesadas; también ofrece estudios y asesoramientos necesarios sobre las especificaciones de la instalación y equipos a ofrecerse por parte del Japón, y se dedica al examen del contenido de los contratos arriba mencionados (2) Otra actividad se refiere a los servicios de enlace, asesoramiento y arreglos con la autoridad correspondiente del país receptor y un banco japonés, para establecer acuerdo bancario entre dichas dos partes y el examen del contenido del contrato. (3) También se dedica la Agencia a la investigación sobre el proceso de las obras en marcha de la cooperación de esta forma enviando las misiones de investigación a los locales correspondientes, a fin de facilitar adecuadamente la cooperación.

2. Desempeño en 1981

La Agencia proporcionó la cooperación financiera no reembolsable a 88 proyectos efectuados en el extranjero, según se alistan a continuación:

Desempeño de la Cooperación Financiera No Reembolsable en el Año Fiscal 1981

AREA PAIS	PROYECTO
ASIA	
Bangladesh	Construcción del Colegio de Agronomía de Bangladesh
	Construcción del Edificio de Radiodifusión
	Construcción del dormitorio del Instituto Central de Investigación y Desarrollo Técnico de Difusión Agrícola
	Mejoramiento del servicio de transporte de pacientes de emergencia
Birmania	Construcción del hospital general
	Mejoramiento del sistema urbano de suministro de agua potable
Bután	Mecanización agrícola
China	Construcción del Hospital de la Amistad China-Japón
Filipinas	Construcción del Centro de Ciencias Sociales
	Construcción del Centro de Geognosia, Mineralogía y de Cronología Geológica
	Construcción del centro regional de renovación y técnica educacional que pertenece al Organismo de Ministros de Educación del Sudeste de Asia

AREA PAIS	PROYECTO
ASIA	
Filipinas	Construcción del Centro Educacional de la Cría en Agua Dulce
India	Producción de vacuna de encefalitis
Indonesia	Construcción del Centro de Entrenamiento y Desarrollo Industrial
	Equipos para el Centro de Capacitación en Desarrollo Regional
	Construcción del Centro de Investigación y Desarrollo de la Energía Biomas
	Construcción de las instalaciones de irrigación terminal en Riam Kanan
Laos	Construcción de la torre de suministro de agua en la Ciudad de Vientiane
Malasia	Asistencia para el barco de investigación y capacitación pesquera
Nepal	Construcción de la red de radioemisión por onda media
	Establecimiento del Hospital Docente de la Universidad de Tribhuvan
	Construcción y mejoramiento de carreteras
Pakistan	Ayuda para el programa de erradicación de malaria en la zona urbana
	Mejoramiento del Centro de Excelencia
	Fortalecimiento de la capacidad de transporte
	Construcción de instalaciones del suministro de agua en Saranan
	Construcción de carreteras en el Estado de Baluchistan
	Mejoramiento de equipos para el Centro Nacional de Investigación de Salud
Sri Lanka	Establecimiento del Hospital General de Sri Jayewardenepura
Tailandia	Construcción del Centro de Oceanografía de Bangsaen
	Establecimiento del Hospital Maharaj (Fase II)
	Establecimiento de la Escuela de Enfermeras de Mahasarakham
	Construcción del Centro de Capacitación Vocacional para los damnificados
	Mejoramiento de equipos para la Univ. de Kasetsart
MEDIO ORIENTE	
Egipto	Construcción del Hospital Infantil Docente de la Universidad de Cairo (Fase II)
	Ayuda para el programa contra la Fiebre Rift Valley
Yemen	Construcción de instalaciones del sistema de suministro de agua en las zonas provinciales
AFRICA	
Alto Volta	Fortalecimiento de función de la asistencia médica
Benin	Mejoramiento de instalaciones médicas en el interior del país
Burundi	Fortalecimiento de la capacidad de transporte público
Rep. Centro-africana	Asistencia en equipos para la reparación de carreteras
	Fortalecimiento de la función médica
Comores	Asistenia al programa de suministro de agua
	Asistencia al programa de desarrollo pesquero
Costa de Marfil	Establecimiento de la Escuela de Ciencia y Tecnología Oceanográfica
Gambia	Fortalecimiento de la capacidad de transporte
Ghana	Mejoramiento de la red de carretera
Kenya	Asistencia para la explotación de aguas freáticas
Liberia	Construcción del Hospital Docente en Monrovia

AREA PAIS	PROYECTO
AFRICA	
Madagascar	Asistencia para la explotación de aguas en la región del sur
Malawi	Mejoramiento de la red de carreteras
Malí	Explotación de aguas freáticas
Mauritania	Asistencia para el desarrollo pesquero
Níger	Ampliación de la Central Eléctrica No. 2 de Niamey
Ruanda	Mejoramiento de las carreteras nacionales
	Aumentación de la capacidad de transporte público
Santo Tomé y Príncipe	Mejoramiento de carreteras
Senegal	Programa de distribución en refrigeración de los productos marítimos
	Fortalecimiento de la función de asistencia médica
Sudan	Asistencia a las contramedidas de las enfermedades contagiosas de la cuenca del Nilo Azul
	Desarrollo pesquero en Jabal-Bulia
	Mejoramiento de la situación del suministro de agua y de electricidad
	Expansión de la granja piloto en Gasaba
Tanzania	Desarrollo pesquero
	Mejoramiento de equipos de la asistencia médica
Togo	Reparación de carreteras
Zaire	Mejoramiento de máquinas agrícolas
Zambia	Construcción del Centro de Pediatría del Hospital Docente de la Universidad de Zambia
	Refuerzo de la capacidad de transporte agrícola
Zimbabwe	Reconstrucción de caminos en la zona rural
	Asistencia para el programa de restablecimiento de los damnificados
AMERICA LATINA	
Bolivia	Construcción del Hospital de Maternidad de Trinidad
Chile	Construcción del centro de capacitación para los pescadores menudos
Haití	Asistencia para el programa de erradicación de malaria
	Asistencia para el programa de erradicación de tuberculosis
Paraguay	Construcción del Instituto Central y del Hospital de Enfermedad Tropical
Perú	Construcción del Centro Nacional de Investigación de Salud Mental Honorio Delgado Hideyo Noguchi
	Mejoramiento del sistema de suministro de agua en la Ciudad de Ventanilla
OCEANIA	
Fiji	Asistencia para el programa regional de desarrollo pesquero
Islas Salomón	Desarrollo del pueblo pesquero
Kiribati	Desarrollo pesquero
Marshell	Construcción de canales pesqueros de Majuro
Micronesia	Mejoramiento de la pesca tradicional
Palau	Desarrollo pesquero de escala pequeña
Samoa Occidental	Asistencia para el programa de promoción educacional
Vanuatu	Construcción de las instalaciones pesqueras

Capítulo 3.
Programa de Envío de Voluntarios Japoneses para la Cooperación con el Extranjero (JOCV)

1. Generalidades

Este programa está destinado a la promoción y asistencia de la cooperación por los jóvenes japoneses para el progreso socioeconómico de los países en vías de desarrollo.

Los jóvenes voluntarios que participan en este programa son capacitados debidamente en la adquisición de técnicas y habilidades requeridas por dichos países en vías de desarrollo y tienen la misión de cooperar con la construcción de esos países.

Se puede indicar como las características del Programa JOCV, que estos jóvenes japoneses son enviados a sus destinos para profundizar el entendimiento mutuo, por intermedio de contactos estrechos con los habitantes de los países en vías de desarrollo, y su función es la de cooperar directamente con la gente local para favorecer el progreso nacional de dichos países, a través del desarrollo económico y social.

En base a la solicitud de los países en vías de desarrollo, la Agencia públicamente recluta, en conjunto con miembros de los gobiernos prefecturales japoneses y diversas organizaciones privadas, a los candidatos de voluntarios dos veces al año, y les concede una capacitación de cuatro meses; luego del cual, los voluntarios son enviados a sus destinos confirmados.

Los sectores cubiertos bajo este programa son muy amplios e incluyen el campo de la agricultura, forestación y pesca, más la ingeniería civil y la construcción, la salud e higiene, estudios de minería y fabricación e incluso aspectos de educación, deportes y otros campos respectivos.

2. Desempeño en 1981

Se enviaron 442 voluntarios al extranjero en el año fiscal 1981, llegando a 3.962 el total acumulativo desde que se inició el programa JOCV en 1965. De la cifra total mencionada para 1981, el número mayor es de 183 (41,4%) y corresponde al Africa. Fue seguido de 150 (34,0%) destinado al Asia, 58 (13,1%) a América Latina, 31 (7,0%) al Medio Oriente, 20 (4,3%) a Oceanía. Atendiendo a los países, el número mayor de 48 correspondió a Malawi, seguido de 41 a Kenya y 35 a Filipinas. Viendo la distribución por sector, las proporciones mayores correspondieron a la agricultura, con 92 (20,7%), seguidas por la fabricación con 88 (19,9%).

Fig. 1 Número de voluntarios japoneses para la cooperación con el extranjero, enviados por sector y región en 1981

Unidad: Persona

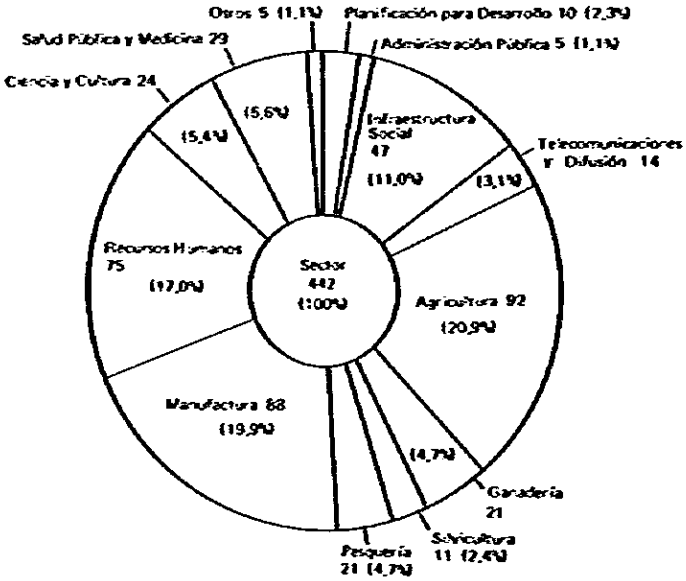

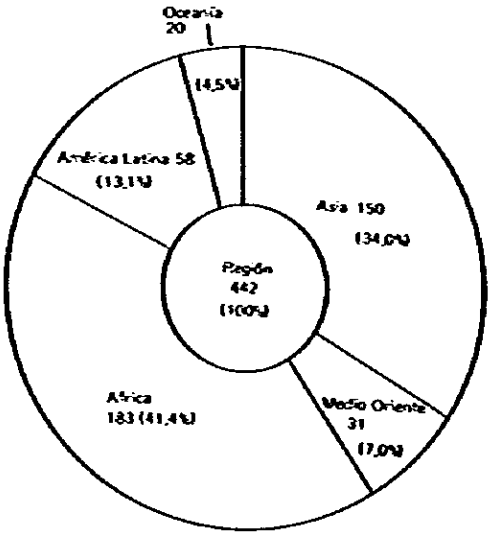

Fig. 2 Número total de Voluntarios Japoneses para la Cooperacion con el Extrajero, enviados por sector y región desde 1965 a 1981

Unidad: Persona

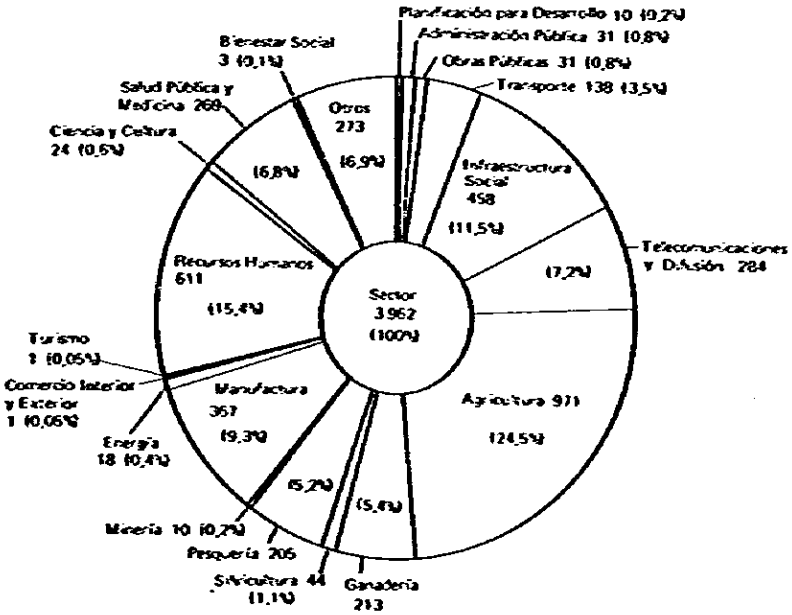

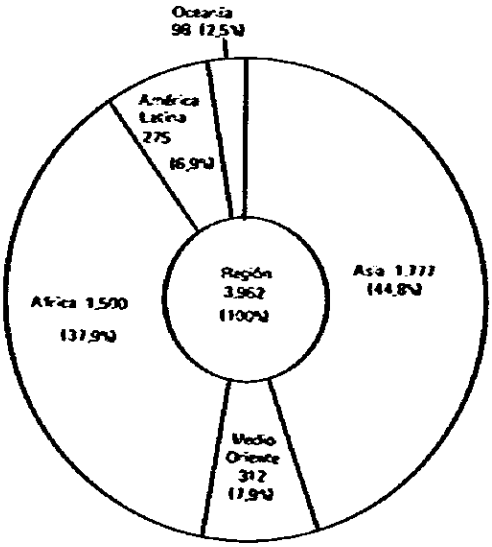

Fig. 3 Número de Voluntarios Japoneses para la Cooperación con el Extranjero enviados anualmente

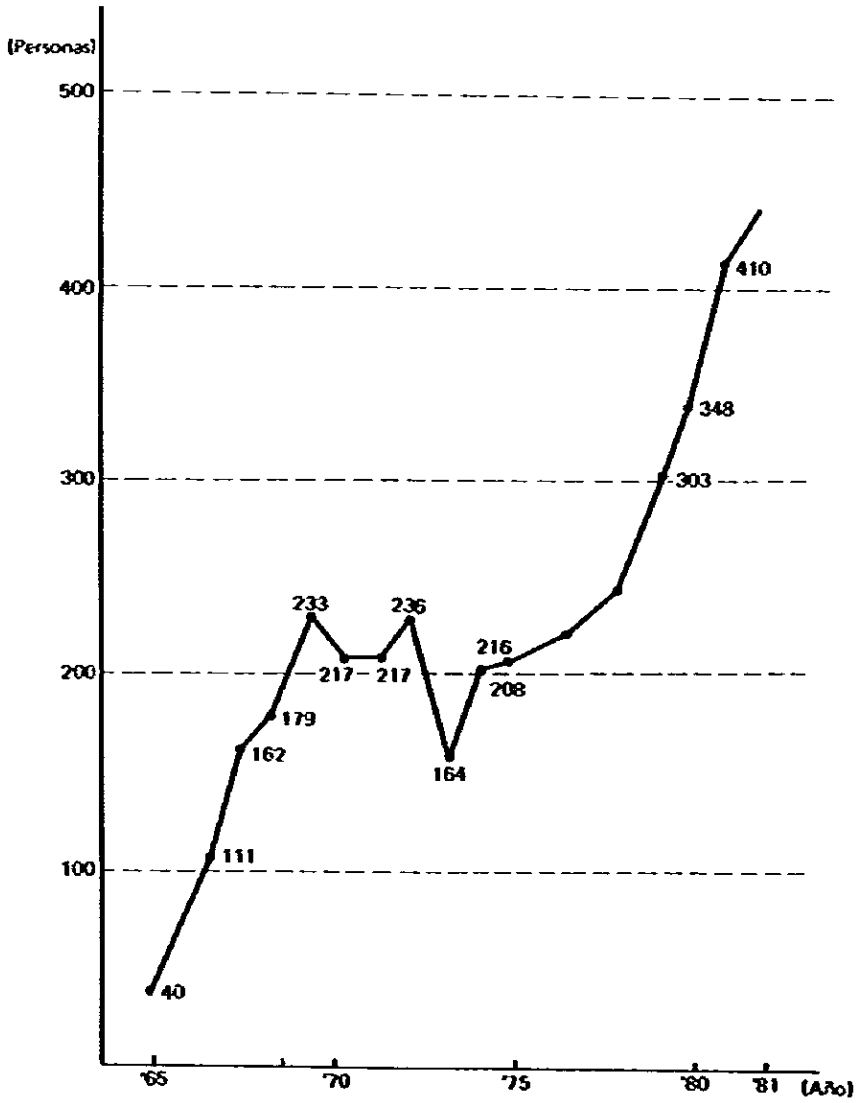

Capítulo 4.
Programa de Cooperación para el Desarrollo (Inversión y Financiación para los Proyectos de Desarrollo)

1. Generalidades

La Agencia ofrece préstamos a bajo interés y largo plazo a diversas corporaciones japonesas (incluyendo corporaciones extranjeras financiadas por firmas japonesas) que requieren fondos para la mejora y expansión de instalaciones y para proyectos experimentales a realizarse en los países en vías de desarrollo, a fin de promocionar el desarrollo social, agrícola y forestal, como así también el desarrollo de la minería y fabricación en general.

Estos fondos se emplean en los proyectos que no son de tipo comercial, como son el caso del mejoramiento de las instalaciones relacionadas con redes camineras, fábricas, hospitales, escuelas, puertos y facilidades portuarias, puentes y demás infraestructura afín. También entran en este campo los proyectos experimentales, como el caso de nuevos tipos de cultivo, desarrollo de recursos mineros y actividades mineras varias que implican cierto riesgo.

2. Desempeño en 1981

Durante el año fiscal de 1981, la Agencia consintió en otorgar 722 millones de yenes destinados a 4 proyectos experimentales. En las bases del contrato, los préstamos de expansión de instalaciones alcanzaron los 2.136 millones de yenes y los proyectos experimentales recibieron 2.484 millones de yenes, totalizando el monto de 5.120 millones de yenes. Los estudios básicos, la orientación técnica que se condujeron durante el año fiscal de 1981resultaron del modo siguiente:

Estudios básicos

Estudios básicos relacionados con instalaciones..... 1

Estudios bácicos relacionados con proyectos experimentales 19

Orientación técnica

Envío de expertos..... 20 personas

Aceptación y capacitación de becarios extranjeros ..... 26 personas

Capítulo 5.

Servicios de Emigración

1. Generalidades

La emigración de ciudadanos japoneses data desde 1868, cuando unas 150 personas se fueron a radicar a Hawaii. Desde entonces, numerosos emigrantes japoneses se dirigieron hacia Norte y Sud América. Más tarde se suspendió la emigración al ocurrir la Segunda Gerra Mundial, pero se reasumió al fin de esta y los primeros emigrantes en la postguerra se dirigieron al Brasil en 1952.

Las actividades de los emigrantes japoneses en sus nuevos países se han diversificado bastante, desde el campo agrícola al industrial. En el futuro, la emigración conectada con la cooperación económica y los proyectos de asistencia técnica tienden a concretarse ampliamente.

La Agencia lleva a cabo actualmente las actividades siguientes para promover aún más la emigración de japoneses:

(1) Difusión de información y orientación de la emigración al extranjero

(2) Varios tipos de capacitación y estudios para aquellos que desean emigrar

(3) El mejoramiento del habitat y estilo de vida en los países a donde emigran japoneses

(4) Orientación y asesoramiento a los candidatos a emigrar, en campos tales como la administración agrícola y servicios técnicos y ayuda financiera.

2. Desempeño en 1981

Durante el año fiscal de 1981, 600 japoneses emigraron a ocho países de América Latina, a Brasil, Paraguay, Argentina, Bolivia, Venezuela y Colombia.

Los certificados de calificación para emigrar al Canadá se entregaron a 340 personas. Por su parte, Australia aceptó a 57 personas.

Las consultas sobre la emigración al extranjero totalizaron 4.846 casos durante el año 1981 (649 casos para América Latina, 3.378 casos para América del Norte y Australia y 827 para otros destinos). Los temas de consulta cubren un amplio campo, incluyendo la última información sobre condiciones sociales de los países de arribo y el tipo de emigración vigente.

En cuanto a la asistencia dada a los emigrantes japoneses en el extranjero, la Agencia extendió ayuda financiera a los emigrantes para mejorar los servicios médicos, que son la base de estabilización de sus vidas, también para mejorar las facilidades educacionales, para la construcción de caminos y provisión de energía eléctrica de los sitios de asentamiento. Se otorgaron préstamos también para la administración agrícola.

Fig. 1 Emigrantes por tipo y país en el año fiscal 1981

Unidad: Persona

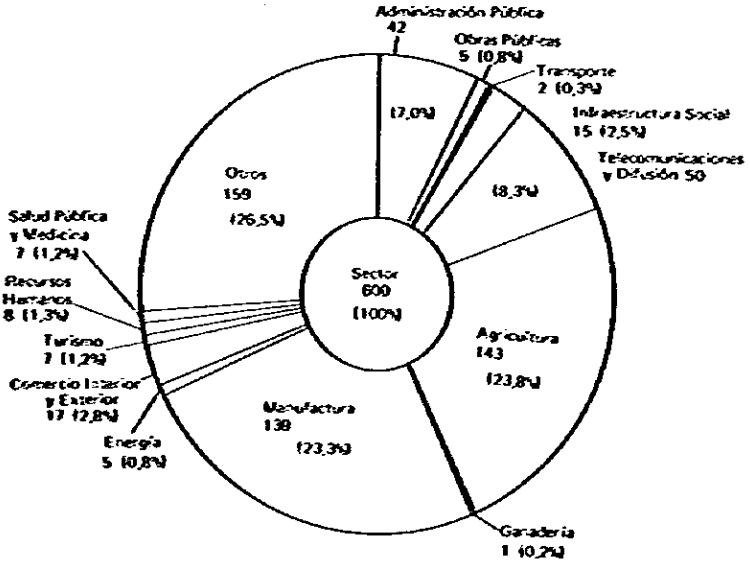

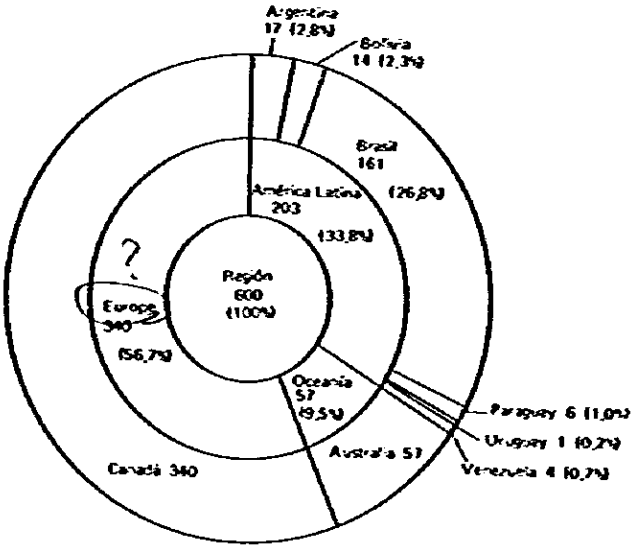

Capítulo 6.

Reclutamiento y Capacitación de Expertos Japoneses Calificados para Cooperación Técnica

1. Generalidades

Aunque hay muchas personas capacitadas en los diversos campos técnicos en Japón, el sistema actual de empleo está embarazando el reclutamiento de expertos calificados para destinarse a las actividades de cooperación técnica en el extranjero. Para mejorar esta situación, la Agencia ha adoptado el Sistema de Inscripción de Expertos y el Sistema de Contratación Especial de Expertos, los cuales se destinan a reservar a los expertos que han retornado al Japón luego de completar sus trabajos en el extranjero, y también a otros expertos que expresan su deseo de ir al extranjero. Por otra parte, a fin de facilitar el sistema de reclutamiento de personas calificadas, la Agencia ha adoptado también el Sistema de Suplemento de Sueldo para los cuerpos públicos y empresas privadas que cooperan en permitir que sus empleados sean enviados al extranjero bajo este programa.

Para continuar el mejoramiento de la calidad de expertos, la Agencia está realizando cursos de capacitación previos a la partida, especialmente en el campo de idiomas y de la técnica. También se ofrecen los cursos de mediano plazo en Japón y en el extranjero, en que se provee amplia capacitación en idiomas extranjeros y técnicas especializadas para expertos a ser enviados al extranjero en un próximo futuro, así como los cursos a largo plazo en conocidos institutos o universidades en los países extranjeros, a fin de capacitar expertos en alta tecnología, quienes luego harán su carrera en las actividades de cooperación técnica.

2. Desempeño en 1981

Durante el año fiscal de 1981, los resultados de los programas realizados por la Agencia figuran en la tabla siguiente:

Programa de capacitación y orientación de 1981

Programas	Participantes
Programa de orientación previa a partir	545
Programa de capacitación individual en idiomas	52
Programa de capacitación técnica	65
Programa de capacitación a próximos expertos	119
Programa de capacitación en el extranjero	30
Programa de capacitación técnica especial	10
Programa de capacitación global	16
Total	837 personas

Apéndice
(Estadísticas)

Desempeño de la Cooperación Técnica por Región, País, Tipo de Cooperación y Sector de la Misma
(Hasta el 31 de Marzo de 1982)

Región, País, Organización	Tipo de Cooperación	Total	Planificación y Administración: Planificación del Desarrollo	Planificación y Administración: Administración Pública	Obras Públicas y Utilidades: Obras Públicas	Obras Públicas y Utilidades: Energía	Obras Públicas y Utilidades: Medio Social	Obras Públicas y Utilidades: Telecomunicaciones y Transporte	Agricultura, Silvicultura y Pesquería: Agricultura	Agricultura, Silvicultura y Pesquería: Ganadería	Agricultura, Silvicultura y Pesquería: Silvicultura	Agricultura, Silvicultura y Pesquería: Pesquería	Minería y Industria: Minería	Minería y Industria: Mano Social	Energía	Comercio y Turismo: Comercio Interior y Exterior	Comercio y Turismo: Turismo	Desarrollo de Recursos Humanos: Recursos Humanos	Desarrollo de Recursos Humanos: Ciencia y Cultura	Salud Pública y Medicina	Bienestar Social	Otros
ASIA																						
Bangladesh	Becarios	759	15	115	4	67	48	76	106	14	6	15	16	103	9	36	10	15	2	91	6	5
		(103)	(1)	(16)	(-)	(11)	(4)	(6)	(14)	(3)	(2)	(3)	(1)	(18)	(-)	(6)	(1)	(-)	(2)	(13)	(6)	(-)
	Expertos	189	3	-	-	11	-	12	89	-	-	3	-	11	-	-	-	11	-	40	1	6
		(68)	(-)	(-)	(-)	(-)	(-)	(2)	(15)	(-)	(-)	(2)	(-)	(4)	(-)	(-)	(-)	(-)	(-)	(25)	(-)	(-)
	Miembros de Misión de Estudio	479	7	-	-	3	160	45	129	-	-	12	-	52	16	10	-	-	-	26	-	19
		(61)	(7)	(-)	(-)	(-)	(-)	(-)	(21)	(-)	(-)	(-)	(-)	(13)	(-)	(-)	(-)	(-)	(-)	(-)	(-)	(-)
	Voluntarios	147	-	-	-	2	6	2	102	7	1	8	-	11	-	-	-	4	2	-	-	2
		(32)	(-)	(-)	(-)	(-)	(-)	(-)	(19)	(2)	(-)	(3)	(-)	(6)	(-)	(-)	(-)	(-)	(2)	(-)	(-)	(-)
Bhután	Becarios	86	-	22	-	-	1	4	25	2	1	-	-	4	-	3	9	5	-	1	-	9
		(8)	(-)	(2)	(-)	(-)	(-)	(-)	(3)	(-)	(-)	(-)	(-)	(-)	(-)	(-)	(-)	(-)	(-)	(-)	(-)	(-)
	Expertos	2	-	-	-	-	-	-	1	-	-	-	-	1	-	-	-	-	-	-	-	-
		(-)	(-)	(-)	(-)	(-)	(-)	(-)	(-)	(-)	(-)	(-)	(-)	(-)	(-)	(-)	(-)	(-)	(-)	(-)	(-)	(-)
	Miembros de Misión de Estudio	3	-	-	-	-	-	-	3	-	-	-	-	-	-	-	-	-	-	-	-	-
		(3)	(-)	(-)	(-)	(-)	(-)	(-)	(3)	(-)	(-)	(-)	(-)	(-)	(-)	(-)	(-)	(-)	(-)	(-)	(-)	(-)
Birmania	Becarios	827	3	42	12	111	56	50	124	26	31	28	37	122	13	14	9	36	-	90	7	16
		(109)	(1)	(2)	(10)	(17)	(4)	(3)	(13)	(10)	(8)	(1)	(7)	(14)	(1)	(1)	(-)	(-)	(-)	(13)	(4)	(-)
	Expertos	290	10	1	1	16	26	33	23	21	18	1	28	22	-	-	-	22	-	64	-	6
		(82)	(1)	(-)	(-)	(10)	(10)	(-)	(-)	(3)	(-)	(-)	(7)	(4)	(-)	(-)	(-)	(-)	(-)	(17)	(-)	(-)
	Miembros de Misión de Estudio	600	-	-	8	18	58	28	164	25	22	-	137	52	-	-	-	16	-	60	-	14
		(88)	(-)	(-)	(8)	(2)	(-)	(6)	(33)	(5)	(5)	(-)	(-)	(20)	(-)	(-)	(-)	(-)	(-)	(9)	(-)	(-)
Cambodia	Becarios	443	4	49	10	30	23	64	107	35	10	5	3	24	2	10	5	47		8		7
	Expertos	198		1	1	1	7	45	49	23		1	1	3	1			11		46		5
	Miembros de Misión de Estudio	98				22		12	24			12										28
	Voluntarios	16							4	1	2							9				
China	Becarios	382	-	24	1	86	23	16	21	5	3	9	5	36	5	41	-	-	2	54	8	13
		(173)	(-)	(9)	(-)	(23)	(5)	(12)	(21)	(5)	(2)	(9)	(4)	(11)	(4)	(19)	(-)	(-)	(2)	(33)	(6)	(8)
	Expertos	164	10	10	-	26	4	9	7	-	-	2	1	10	-	51	-	4	-	30	-	-
		(111)	(7)	(7)	(-)	(18)	(4)	(7)	(6)	(-)	(-)	(2)	(1)	(10)	(-)	(27)	(-)	(-)	(-)	(22)	(-)	(-)
	Miembros de Misión de Estudio	366	5	-	-	84	25	-	63	-	-	-	52	29	52	5	-	-	-	71	-	-
		(168)	(5)	(-)	(-)	(-)	(-)	(-)	(50)	(-)	(-)	(-)	(36)	(29)	(28)	(5)	(-)	(-)	(-)	(15)	(-)	(-)
India	Becarios	1,403	20	297	8	144	63	48	427	17	11	85	14	234	23	35	3	67	2	70	6	19
		(61)	(-)	(10)	(1)	(19)	(3)	(1)	(7)	(1)	(-)	(1)	(1)	(5)	(1)	(2)	(-)	(-)	(2)	(4)	(3)	(-)
	Expertos	198	-	1	-	6	3	1	121	-	-	25	1	9	-	2	-	6	-	17	-	2
		(-)	(-)	(-)	(-)	(-)	(-)	(-)	(-)	(-)	(-)	(-)	(-)	(-)	(-)	(-)	(-)	(-)	(-)	(-)	(-)	(-)
	Miembros de Misión de Estudio	172	4	-	-	9	-	-	23	-	-	-	-	-	-	-	-	-	-	14	-	122
		(11)	(-)	(-)	(-)	(-)	(-)	(-)	(-)	(-)	(-)	(-)	(-)	(-)	(-)	(-)	(-)	(-)	(-)	(11)	(-)	(-)
	Voluntarios	131	-	-	-	2	-	2	64	20	-	1	-	9	1	-	-	17	-	11	2	2
		(-)	(-)	(-)	(-)	(-)	(-)	(-)	(-)	(-)	(-)	(-)	(-)	(-)	(-)	(-)	(-)	(-)	(-)	(-)	(-)	(-)

Nota: El número dentro de paréntesis muestra el desempeño en el año fiscal de 1981.

Región, País, Organización	Sector / Tipo de Compromiso	Total	Planificación y Administración		Obras Públicas y Utilidades				Agricultura, Silvicultura y Pesquería				Minería y Industrias		Energía	Comercio y Turismo		Desarrollo de Recursos Humanos		Salud Pública y Bienestar	Bienestar Social	Otros
			Planificación y Apoyo Económico	Urbanización y Vivienda	Obras Públicas	Edificación	Ingeniería y Servicios Técnicos	Vivienda y Servicios Urbanos	Agricultura	Ganadería	Silvicultura	Pesquería	Minería	Industrias Extractivas		Comercio Interior y Exterior	Turismo	Recursos Humanos	Ciencia y Cultura			
Indonesia	Becarios	4,123	73	434	38	462	303	261	589	89	118	206	107	435	84	154	54	199	2	441	14	82
		(318)	(5)	(34)	(9)	(43)	(27)	(14)	(33)	(5)	(21)	(7)	(8)	(26)	(10)	(8)	(2)	(6)	(2)	(27)	(8)	(5)
	Expertos	1,415	48	25	44	99	162	56	331	32	101	55	56	46	53	7	–	111	1	177	1	10
		(186)	(8)	(1)	(–)	(15)	(21)	(2)	(61)	(5)	(26)	(4)	(3)	(11)	(–)	(–)	(–)	(7)	(1)	(20)	(1)	(–)
	Miembros de Misión de Estudio	3,679	195	12	52	419	699	169	652	27	265	46	259	227	195	–	84	51	–	99	–	228
		(880)	(36)	(–)	21)	(79)	(53)	(73)	(190)	(5)	(13)	(4)	(30)	(14)	(74)	(–)	(–)	(22)	(–)	(36)	(–)	(–)
Corea	Becarios	2,434	35	443	11	229	110	84	448	72	36	105	43	220	16	58	16	184	3	236	14	71
		(86)	(2)	(15)	(–)	(8)	(6)	(1)	(5)	(–)	(6)	(2)	(3)	(6)	(1)	(4)	(–)	(–)	(3)	(12)	(9)	(3)
	Expertos	629	1	23	–	59	94	17	132	23	11	2	14	25	1	12	–	94	1	100	4	16
		(39)	(1)	(3)	(–)	(–)	(4)	(–)	(15)	(1)	(4)	(1)	(–)	(–)	(–)	(–)	(–)	(–)	(1)	(8)	(–)	(1)
	Miembros de Misión de Estudio	412	5	–	–	30	65	–	135	–	–	–	–	14	55	–	19	33	–	29	–	27
		(29)	(–)	(–)	(–)	(–)	(–)	(–)	(21)	(–)	(–)	(–)	(–)	(–)	(–)	(–)	(–)	(3)	(–)	(5)	(–)	(–)
Laos	Becarios	341	6	58	2	16	36	21	77	22	1	5	2	27	4	1	5	33	–	19	–	6
		(2)	(–)	(–)	(–)	(–)	(–)	(–)	(–)	(–)	(–)	(–)	(–)	(–)	(–)	(–)	(–)	(2)	(–)	(–)	(–)	(–)
	Expertos	106	2	2	3	–	10	5	46	1	–	–	–	1	–	–	–	6	–	26	–	3
		(–)	(–)	(–)	(–)	(–)	(–)	(–)	(–)	(–)	(–)	(–)	(–)	(–)	(–)	(–)	(–)	(–)	(–)	(–)	(–)	(–)
	Miembros de Misión de Estudio	191	–	–	8	–	104	–	8	–	–	–	12	–	11	–	–	–	–	3	–	45
		(8)	(–)	(–)	(8)	(–)	(–)	(–)	(–)	(–)	(–)	(–)	(–)	(–)	(–)	(–)	(–)	(–)	(–)	(–)	(–)	(–)
	Voluntarios	280	–	–	10	–	48	37	77	21	–	1	8	15	–	–	–	26	–	3	–	7
		(–)	(–)	(–)	(–)	(–)	(–)	(–)	(–)	(–)	(–)	(–)	(–)	(–)	(–)	(–)	(–)	(–)	(–)	(–)	(–)	(–)
Malasia	Becarios	1,603	49	217	17	196	126	137	225	32	23	53	20	142	35	50	12	126	2	82	14	45
		(134)	(3)	(17)	(3)	(21)	(22)	(6)	(6)	(4)	(2)	(5)	(1)	(23)	(–)	(2)	(1)	(–)	(2)	(5)	(10)	(1)
	Expertos	284	7	9	–	36	36	14	47	3	4	3	5	52	2	5	–	19	1	17	–	4
		(40)	(3)	(9)	(–)	(4)	(4)	(–)	(4)	(–)	(–)	(–)	(–)	(13)	(–)	(–)	(–)	(–)	(1)	(2)	(–)	(–)
	Miembros de Misión de Estudio	1,092	129	7	166	154	147	48	120	–	26	28	6	78	88	–	–	36	–	–	–	39
		(243)	(61)	(–)	(31)	(56)	(–)	(5)	(17)	(–)	(5)	(6)	(6)	(17)	(23)	(–)	(–)	(16)	(–)	(–)	(–)	(–)
	Voluntarios	461	1	6	1	12	36	35	98	2	7	18	1	69	7	–	–	101	2	17	1	47
		(32)	(1)	(1)	(–)	(–)	(3)	(–)	(7)	(–)	(5)	(1)	(–)	(7)	(–)	(–)	(–)	(4)	(2)	(1)	(–)	(–)
Maldivas	Becarios	28	–	5	–	3	–	11	–	–	–	2	–	–	–	1	–	–	–	–	–	6
		(6)	(–)	(2)	(–)	(–)	(–)	(4)	(–)	(–)	(–)	(–)	(–)	(–)	(–)	(–)	(–)	(–)	(–)	(–)	(–)	(–)
	Expertos	10						5	1			2						1				1
		9	5	–	–	–	4	–	–	–	–	–	–	–	–	–	–	–	–	–	–	–
	Miembros de Misión de Estudio	(8)	(5)	(–)	(–)	(–)	(–)	(–)	(–)	(–)	(–)	(–)	(–)	(–)	(–)	(–)	(–)	(–)	(–)	(–)	(–)	(–)
	Voluntarios	4	1	–	–	–	–	–	1	–	–	1	–	1	–	–	–	–	–	–	–	–
		(4)	(1)	(–)	(–)	(–)	(–)	(–)	(1)	(–)	(–)	(1)	(–)	(1)	(–)	(–)	(–)	(–)	(–)	(–)	(–)	(–)
Mongolia	Becarios	18							2					12						4		
Nepal	Becarios	621	17	124	4	8	38	45	138	5	6	6	2	43	16	37	10	47	–	62	4	9
		(63)	(2)	(9)	(2)	(2)	(4)	(7)	(13)	(–)	(1)	(1)	(–)	(9)	(2)	(2)	(1)	(–)	(–)	(3)	(4)	(1)
	Expertos	211	5	2	6	–	20	1	48	–	–	1	10	33	7	–	7	11	–	57	–	3
		(28)	(–)	(2)	(–)	(–)	(–)	(–)	(3)	(–)	(–)	(–)	(–)	(8)	(2)	(–)	(–)	(–)	(–)	(10)	(–)	(–)
	Miembros de Misión de Estudio	313	7	–	5	18	–	24	42	–	–	–	–	35	67	–	–	–	–	54	–	61
		(81)	(7)	(–)	(–)	(–)	(–)	(–)	(4)	(–)	(–)	(–)	(–)	(4)	(20)	(–)	(–)	(–)	(–)	(14)	(–)	(2)
	Voluntarios	233	1	2	3	2	39	15	45	5	5	9	1	7	–	–	1	18	1	65	–	18
		(32)	(1)	(1)	(–)	(–)	(6)	(–)	(8)	(–)	(2)	(–)	(–)	(1)	(–)	(–)	(–)	(8)	(1)	(4)	(–)	(–)

Región, País, Organización	Tipo de Cooperación	Total	Planificación y Administración		Obras Públicas y Utilidades				Agricultura, Silvicultura y Pesquería				Minería y Industria		Comercio	Comercio y Turismo		Desarrollo de Recursos Humanos				Otros
Pacífico	Becarios	994	24	134	9	71	39	155	114	10	6	25	6	212	29	38	11	35	1	56	–	19
		(64)	(1)	(12)	(2)	(7)	(2)	(5)	(8)	(2)	(2)	(2)	(–)	(13)	(2)	(3)	(–)	(–)	(1)	(6)	(–)	(–)
	Expertos	287	2	–	2	9	18	90	55	3	1	15	7	28	1	1	–	9	–	4	–	12
		(24)	(1)	(–)	(–)	(3)	(–)	(7)	(–)	(–)	(–)	(–)	(–)	(8)	(–)	(–)	(–)	(4)	(–)	(–)	(–)	(–)
	Miembros de Misión de Estudio	824	12	–	44	185	81	62	18	–	–	11	13	40	43	–	–	5	–	9	–	1
		(114)	(7)	(–)	(13)	(61)	(–)	(–)	(18)	(–)	(–)	(–)	(–)	(5)	(–)	(–)	(–)	(5)	(–)	(5)	(–)	(–)
Filipinas	Becarios	2,770	50	312	33	276	190	161	421	59	91	119	60	354	48	68	19	178	5	270	24	37
		(222)	(7)	(22)	(9)	(31)	(18)	(12)	(15)	(6)	(6)	(7)	(5)	(34)	(9)	(5)	(2)	(–)	(3)	(17)	(10)	(4)
	Expertos	681	7	30	–	105	60	21	59	–	51	34	18	84	–	5	–	64	–	103	–	7
		(91)	(–)	(16)	(–)	(30)	(3)	(10)	(4)	(–)	(4)	(2)	(–)	(12)	(–)	(–)	(–)	(4)	(–)	(6)	(–)	(–)
	Miembros de Misión de Estudio	2,216	188	3	48	271	242	51	292	6	93	45	281	176	233	3	–	40	8	55	–	81
		(436)	(44)	(–)	(21)	(89)	(35)	(–)	(81)	(–)	(14)	(13)	(35)	(5)	(94)	(–)	(–)	(10)	(8)	(7)	(–)	(–)
	Voluntarios	520	2	–	10	6	15	22	218	59	5	47	–	66	5	–	–	34	2	7	–	22
		(38)	(2)	(–)	(–)	(–)	(–)	(–)	(10)	(5)	(1)	(3)	(–)	(9)	(–)	(–)	(–)	(3)	(2)	(–)	(–)	(–)
Singapur	Becarios	1,116	28	225	13	111	98	103	11	14	9	35	–	110	10	23	1	128	1	71	38	87
		(188)	(1)	(31)	(4)	(15)	(14)	(13)	(1)	(1)	(1)	(–)	(–)	(16)	(–)	(3)	(–)	(11)	(1)	(8)	(32)	(6)
	Expertos	268	1	30	–	8	25	43	–	2	–	3	–	18	1	–	–	97	–	19	6	3
		(38)	(–)	(9)	(–)	(–)	(1)	(5)	(–)	(–)	(–)	(–)	(–)	(–)	(–)	(–)	(–)	(23)	(–)	(–)	(–)	(–)
	Miembros de Misión de Estudio	116	–	28	–	33	5	–	–	–	–	–	–	–	21	–	–	29	–	–	–	–
		(28)	(–)	(16)	(–)	(–)	(–)	(–)	(–)	(–)	(–)	(–)	(–)	(–)	(–)	(–)	(–)	(12)	(–)	(–)	(–)	(–)
Sri Lanka	Becarios	1,332	16	192	6	84	46	136	276	27	1	101	5	158	8	60	13	107	2	72	10	12
		(123)	(3)	(19)	(2)	(12)	(4)	(22)	(15)	(2)	(–)	(4)	(–)	(18)	(–)	(3)	(–)	(1)	(2)	(9)	(7)	(–)
	Expertos	281	4	1	–	2	10	20	49	1	–	69	2	37	1	–	–	9	–	39	1	6
		(22)	(–)	(–)	(–)	(–)	(–)	(10)	(1)	(–)	(–)	(3)	(–)	(3)	(–)	(–)	(–)	(–)	(–)	(4)	(–)	(1)
	Miembros de Misión de Estudio	373	9	–	15	45	27	40	78	–	–	32	–	37	3	5	–	–	–	29	–	55
		(39)	(8)	(–)	(15)	(8)	(–)	(–)	(15)	(–)	(–)	(–)	(–)	(6)	(3)	(–)	(–)	(–)	(–)	(4)	(–)	(–)
	Voluntarios	10	–	1	–	–	1	–	2	1	–	–	–	3	–	–	–	–	2	–	–	–
		(10)	(–)	(1)	(–)	(–)	(1)	(–)	(2)	(1)	(–)	(–)	(–)	(3)	(–)	(–)	(–)	(–)	(2)	(–)	(–)	(–)
Tailandia	Becarios	4,001	91	402	66	258	223	318	727	107	58	232	57	325	90	84	37	310	2	501	40	73
		(344)	(10)	(26)	(12)	(35)	(13)	(25)	(73)	(8)	(8)	(12)	(4)	(38)	(7)	(6)	(4)	(–)	(2)	(42)	(17)	(2)
	Expertos	1,710	55	15	37	26	98	124	214	48	7	67	9	64	34	3	–	104	–	791	2	12
		(328)	(4)	(2)	(11)	(5)	(–)	(8)	(40)	(13)	(3)	(6)	(1)	(6)	(4)	(–)	(–)	(10)	(–)	(214)	(1)	(–)
	Miembros de Misión de Estudio	2,239	90	5	280	178	253	151	528	28	29	57	16	142	108	12	52	51	–	106	38	115
		(380)	(2)	(–)	(125)	(85)	(38)	(7)	(154)	(13)	(24)	(6)	(–)	(19)	(24)	(12)	(–)	(14)	(–)	(27)	(–)	(–)
	Voluntarios	5	–	–	–	–	–	–	–	1	–	–	–	2	–	–	–	2	–	–	–	–
		(5)	(–)	(–)	(–)	(–)	(–)	(–)	(–)	(1)	(–)	(–)	(–)	(2)	(–)	(–)	(–)	(2)	(–)	(–)	(–)	(–)
Vietnam	Becarios	637	18	95	6	17	21	26	86	22	1	26	6	25	9	11	5	58		186	2	17
	Expertos	163	1					15	30			4		5				19		88		1
	Miembros de Misión de Estudio	132	1		32	11	3	5	34						8					5		33
Brunei	Becarios	6	–	1	–	–	–	1	1	2	–	–	–	–	–	1	–	–	–	–	–	–
		(2)	(–)	(1)	(–)	(–)	(–)	(1)	(–)	(–)	(–)	(–)	(–)	(–)	(–)	(–)	(–)	(–)	(–)	(–)	(–)	(–)
	Miembros de Misión de Estudio	6	–	–	–	–	–	–	–	–	6	–	–	–	–	–	–	–	–	–	–	–
		(6)	(–)	(–)	(–)	(–)	(–)	(–)	(–)	(–)	(6)	(–)	(–)	(–)	(–)	(–)	(–)	(–)	(–)	(–)	(–)	(–)

Región, País, Organización	Tipo de Cooperación	Total	Planificación y Administración		Obras Públicas y Utilidades				Agricultura, Silvicultura y Pesquería				Minería y Industria		Comercio	Comercio y Turismo		Desarrollo de Recursos Humanos		Salud y Saneamiento	Reforma Social	Otros
Taiwan	Becarios	1,860	10	140	26	103	74	102	467	118	44	102	60	148	33	50	7	213		118	1	32
	Expertos	198		3	1	14	13	16	29	5	4	14	37	18	6	3		12		17	6	
	Miembros de Misión de Estudio	81				36	12						9		11			10				3
Hong Kong	Becarios	77	–	40	–	13	1	–	3	1	1	–	–	13	–	1	–	1	–	1	2	–
		(21)	(–)	(7)	(–)	(4)	(–)	(–)	(–)	(–)	(–)	(–)	(–)	(8)	(–)	(–)	(–)	(–)	(–)	(1)	(1)	(–)
Moluccas	Miembros de Misión de Estudio	128				79	46															
Mekong	Miembros de Misión de Estudio	342					228		3					8								103
No especificar	Becarios	20	–	–	1	1	–	2	1	–	–	6	–	2	2	–	–	–	–	–	3	–
		(–)	(–)	(–)	(–)	(–)	(–)	(–)	(–)	(–)	(–)	(–)	(–)	(–)	(–)	(–)	(–)	(–)	(–)	(–)	(–)	(–)
	Expertos	87	22	10	–	12	6	3	6	1	2	1	2	–	–	–	–	6	–	11	–	3
		(22)	(3)	(3)	(–)	(5)	(–)	(5)	(–)	(–)	(2)	(–)	(–)	(–)	(–)	(–)	(–)	(4)	(–)	(–)	(–)	(–)
	Miembros de Misión de Estudio	997	102	21	–	43	126	31	237	16	48	3	39	31		–	–	38	–	51	–	191
		(188)	(34)	(2)	(–)	(13)	(12)	(6)	(36)	(7)	(9)	(–)	(14)	(3)	(–)	(–)	(–)	(–)	(–)	(3)	(–)	(17)
Total por Asia	Becarios	25,941	459	3,281	267	2,286	1,519	1,801	4,396	679	459	1,163	443	2,749	433	776	226	1,789	22	2,633	198	868
		(1,998)	(36)	(234)	(84)	(248)	(126)	(132)	(247)	(47)	(59)	(84)	(34)	(239)	(37)	(62)	(11)	(18)	(22)	(193)	(115)	(30)
	Expertos	7,283	178	183	98	480	592	338	1,337	163	199	304	191	467	107	89	7	616	3	1,646	15	106
		(1,026)	(28)	(82)	(11)	(90)	(47)	(56)	(149)	(22)	(39)	(20)	(17)	(79)	(6)	(27)	(–)	(82)	(3)	(329)	(2)	(2)
	Miembros de Misión de Estudio	14,868	759	76	658	1,616	2,388	666	2,883	102	489	246	824	921	911	38	158	327	8	611	38	1,188
		(2,668)	(216)	(18)	(242)	(393)	(138)	(97)	(663)	(30)	(76)	(29)	(121)	(138)	(266)	(17)	(–)	(82)	(8)	(138)	(–)	(19)
	Voluntarios	1,777	8	9	24	24	142	113	609	117	18	88	10	183	13	–	1	211	9	103	3	98
		(180)	(8)	(3)	(–)	(–)	(10)	(–)	(47)	(9)	(8)	(8)	(–)	(29)	(–)	(–)	(–)	(17)	(9)	(8)	(–)	(–)
ORIENTE MEDIO																						
Afganistán	Becarios	437	3	65	24	11	16	68	66	9	6	2	9	44	4	11	3	6	–	87	–	3
		(8)	(–)	(–)	(–)	(1)	(–)	(3)	(–)	(–)	(–)	(–)	(–)	(1)	(–)	(–)	(–)	(–)	(–)	(–)	(–)	(–)
	Expertos	121	3	–	18	–	2	13	8	–	–	–	3	7	1	1	–	10	–	55	–	–
		(–)	(–)	(–)	(–)	(–)	(–)	(–)	(–)	(–)	(–)	(–)	(–)	(–)	(–)	(–)	(–)	(–)	(–)	(–)	(–)	(–)
	Miembros de Misión de Estudio	93	–	–	–	–	13	2	28	–	–	–	–	7	–	–	–	5	–	7	–	9
		(–)	(–)	(–)	(–)	(–)	(–)	(–)	(–)	(–)	(–)	(–)	(–)	(–)	(–)	(–)	(–)	(–)	(–)	(–)	(–)	(–)
Argelia	Becarios	86	1	1	–	4	–	28	4	2	–	–	–	10	–	–	–	2	–	4	–	–
		(8)	(–)	(–)	(–)	(1)	(–)	(3)	(–)	(–)	(–)	(–)	(–)	(1)	(–)	(–)	(–)	(–)	(–)	(–)	(–)	(–)
	Expertos	83	–	–	–	8	2	9	7	2	–	–	–	2	–	–	–	10	–	13	–	–
		(1)	(–)	(–)	(–)	(–)	(–)	(–)	(–)	(–)	(–)	(–)	(–)	(–)	(–)	(–)	(–)	(–)	(–)	(1)	(–)	(–)
	Miembros de Misión de Estudio	30	–	–	–	–	–	14	–	–	–	–	–	5	–	–	–	–	–	11	–	–
		(–)	(–)	(–)	(–)	(–)	(–)	(–)	(–)	(–)	(–)	(–)	(–)	(–)	(–)	(–)	(–)	(–)	(–)	(–)	(–)	(–)
Bahrein	Becarios	11	–	3	–	–	–	2	–	–	–	–	–	–	2	–	–	2	–	–	2	–
		(8)	(–)	(1)	(–)	(–)	(–)	(1)	(–)	(–)	(–)	(–)	(–)	(–)	(1)	(–)	(–)	(–)	(–)	(–)	(2)	(–)
Egipto	Becarios	1,036	30	69	12	195	30	141	53	12	3	8	18	137	25	45	7	100	–	106	13	12
		(118)	(7)	(9)	(1)	(20)	(3)	(10)	(4)	(–)	(–)	(1)	(3)	(22)	(3)	(3)	(–)	(–)	(–)	(12)	(13)	(4)
	Expertos	216	14	5	–	74	9	13	17	4	–	10	–	18	–	–	2	19	–	30	–	1
		(51)	(–)	(–)	(–)	(15)	(1)	(–)	(10)	(–)	(–)	(9)	(–)	(3)	(–)	(–)	(2)	(1)	(–)	(10)	(–)	(–)
	Miembros de Misión de Estudio	475	89	–	32	95	29	25	86	–	–	6	4	62	–	6	–	17	–	25	–	1
		(74)	(8)	(–)	(–)	(5)	(–)	(4)	(46)	(–)	(–)	(–)	(4)	(3)	(–)	(–)	(–)	(4)	(–)	(–)	(–)	(–)

Región, País, Organización	Tipo de Cooperación	Total	Planificación y Administración		Obras Públicas y Utilidades				Agricultura, Silvicultura y Pesquería				Minería y Industria		Energía	Comercio y Turismo		Desarrollo de Recursos Humanos		Salud Pública y Medicina	Bienestar Social	Otro
			Planificación del Desarrollo	Administración Pública	Obras Públicas	Edificación	Abastecimiento de Agua y Saneamiento	Telecomunicaciones y Informática	Agricultura	Ganadería	Silvicultura	Pesquería	Minería	Industria		Comercio, Banca y Seguros	Turismo	Recursos Humanos	Ciencia y Cultura			
Irán	Becarios	1,027	30	132	17	87	83	148	144	8	7	22	28	94	34	29	8	53	-	84	1	18
		(6)	(-)	(-)	(-)	(1)	(-)	(2)	(1)	(-)	(-)	(-)	(-)	(2)	(-)	(-)	(-)	(-)	(-)	(-)	(-)	(-)
	Expertos	261	6	3	-	19	24	-	27	-	1	8	3	35	3	1	-	31	-	27	-	1
		(-)	(-)	(-)	(-)	(-)	(-)	(-)	(-)	(-)	(-)	(-)	(-)	(-)	(-)	(-)	(-)	(-)	(-)	(-)	(-)	(-)
	Miembros de Misión de Estudio	141	-	-	-	27	35	12	13	-	-	-	-	26	4	-	-	13	-	9	-	20
		(-)	(-)	(-)	(-)	(-)	(-)	(-)	(-)	(-)	(-)	(-)	(-)	(-)	(-)	(-)	(-)	(-)	(-)	(-)	(-)	(-)
Irak	Becarios	576	24	75	11	67	50	103	19	5	5	7	5	83	10	30	5	38	-	34	4	1
		(47)	(-)	(9)	(1)	(5)	(7)	(7)	(1)	(-)	(-)	(-)	(-)	(13)	(-)	(-)	(-)	(-)	(-)	(2)	(2)	(-)
	Expertos	72	6	3	-	2	5	6	1	1	-	-	-	28	-	-	-	16	-	2	-	3
		(-)	(-)	(-)	(-)	(-)	(-)	(-)	(-)	(-)	(-)	(-)	(-)	(-)	(-)	(-)	(-)	(-)	(-)	(-)	(-)	(-)
	Miembros de Misión de Estudio	78	-	-	7	-	-	11	34	-	-	-	-	26	-	-	-	-	-	-	-	-
		(4)	(-)	(-)	(-)	(-)	(-)	(-)	(-)	(-)	(-)	(-)	(-)	(4)	(-)	(-)	(-)	(-)	(-)	(-)	(-)	(-)
Israel	Becarios	5							5													
Jordania	Becarios	126	14	9	-	6	8	45	9	-	-	2	-	14	3	2	-	10	-	-	3	1
		(28)	(2)	(2)	(-)	(1)	(5)	(9)	(-)	(-)	(-)	(-)	(-)	(1)	(2)	(-)	(-)	(-)	(-)	(-)	(3)	(-)
	Expertos	28	-	6	-	-	-	17	-	-	-	2	-	-	-	-	-	-	-	-	-	-
		(5)	(-)	(-)	(-)	(-)	(-)	(5)	(-)	(-)	(-)	(-)	(-)	(-)	(-)	(-)	(-)	(-)	(-)	(-)	(-)	(-)
	Miembros de Misión de Estudio	150	49	-	-	19	40	28	-	-	-	-	-	13	-	-	-	4	-	-	-	-
		(27)	(-)	(-)	(-)	(19)	(-)	(4)	(-)	(-)	(-)	(-)	(-)	(4)	(-)	(-)	(-)	(-)	(-)	(-)	(-)	(-)
Kuwait	Becarios	98	5	3	-	1	3	68	1	-	-	-	-	8	1	1	-	6	-	1	-	-
		(8)	(-)	(1)	(-)	(-)	(-)	(6)	(-)	(-)	(-)	(-)	(-)	(1)	(-)	(-)	(-)	(-)	(-)	(-)	(-)	(-)
	Expertos	35	-	-	-	-	5	6	-	-	-	6	-	-	-	-	-	-	-	1	2	3
		(1)	(-)	(-)	(-)	(-)	(-)	(1)	(-)	(-)	(-)	(-)	(-)	(-)	(-)	(-)	(-)	(-)	(-)	(-)	(-)	(-)
Líbano	Becarios	21	-	-	-	3	1	3	2	2	-	4	-	3	-	-	1	1	-	-	-	1
		(2)	(-)	(-)	(-)	(-)	(-)	(1)	(-)	(-)	(-)	(-)	(-)	(1)	(-)	(-)	(-)	(-)	(-)	(-)	(-)	(-)
	Expertos	14	-	-	-	-	1	-	4	-	-	5	-	3	-	-	-	-	-	1	-	-
		(-)	(-)	(-)	(-)	(-)	(-)	(-)	(-)	(-)	(-)	(-)	(-)	(-)	(-)	(-)	(-)	(-)	(-)	(-)	(-)	(-)
	Miembros de Misión de Estudio	6	-	-	-	-	6	-	-	-	-	-	-	-	-	-	-	-	-	-	-	-
		(-)	(-)	(-)	(-)	(-)	(-)	(-)	(-)	(-)	(-)	(-)	(-)	(-)	(-)	(-)	(-)	(-)	(-)	(-)	(-)	(-)
Libia	Becarios	47	-	4	-	1	2	17	2	1	-	3	2	7	2	-	-	1	-	-	1	4
		(2)	(-)	(-)	(-)	(-)	(-)	(1)	(-)	(-)	(-)	(-)	(-)	(-)	(-)	(-)	(-)	(-)	(-)	(-)	(1)	(-)
	Expertos	10	-	-	-	3	-	-	5	-	-	-	-	-	-	-	-	-	-	2	-	-
		(-)	(-)	(-)	(-)	(-)	(-)	(-)	(-)	(-)	(-)	(-)	(-)	(-)	(-)	(-)	(-)	(-)	(-)	(-)	(-)	(-)
	Miembros de Misión de Estudio	16	-	-	-	-	-	16	-	-	-	-	-	-	-	-	-	-	-	-	-	-
		(-)	(-)	(-)	(-)	(-)	(-)	(-)	(-)	(-)	(-)	(-)	(-)	(-)	(-)	(-)	(-)	(-)	(-)	(-)	(-)	(-)
Marruecos	Becarios	48	2	3	1	4	4	6	2	1	-	-	10	4	3	2	2	3	-	-	3	-
		(18)	(-)	(1)	(-)	(4)	(-)	(1)	(-)	(-)	(-)	(-)	(2)	(2)	(1)	(2)	(1)	(-)	(-)	(-)	(1)	(-)
	Expertos	37	10	-	-	2	6	-	5	-	-	3	7	-	-	-	-	3	-	1	-	-
		(3)	(-)	(-)	(-)	(2)	(-)	(-)	(-)	(-)	(-)	(-)	(1)	(-)	(-)	(-)	(-)	(-)	(-)	(-)	(-)	(-)
	Miembros de Misión de Estudio	101	-	-	-	-	-	-	-	-	-	8	96	-	-	-	-	-	-	-	-	-
		(3)	(-)	(-)	(-)	(-)	(-)	(-)	(-)	(-)	(-)	(-)	(3)	(-)	(-)	(-)	(-)	(-)	(-)	(-)	(-)	(-)
	Voluntarios	171	-	-	-	2	82	3	45	16	16	4	-	5	-	-	-	10	-	2	-	6
		(14)	(-)	(-)	(-)	(-)	(5)	(-)	(-)	(-)	(-)	(-)	(-)	(5)	(-)	(-)	(-)	(-)	(-)	(-)	(-)	(-)

Región, País, Organización	Tipo de Capacitación	Total	Planificación y Administración		Obras Públicas y Utilidades				Agricultura, Silvicultura y Pesquería				Minería y Industria		Energía	Comercio y Turismo		Desarrollo de Recursos Humanos		Salud Pública y Medicina	Ciencia y Tecnología	Otros
			Planificación y Desarrollo	Administración Pública	Obras Públicas	Edificación	Vivienda y Urbanismo	Educación y Cultura	Agricultura	Ganadería	Silvicultura	Pesquería	Minería	Industria		Comercio Interior y Exterior	Turismo	Recursos Humanos	Ciencias Sociales			
Oman	Becarios	12	1	2	-	-	-	4	-	-	-	1	-	2	-	-	-	-	-	-	-	-
		(6)	(1)	(1)	(-)	(-)	(-)	(4)	(-)	(-)	(-)	(-)	(-)	(-)	(-)	(-)	(-)	(-)	(-)	(-)	(-)	(-)
	Miembros de Misión de Estudio	118	29	-	-	-	-	-	41	-	-	-	26	22	-	-	-	-	-	-	-	-
		(53)	(21)	(-)	(-)	(-)	(-)	(-)	(22)	(-)	(-)	(-)	(10)	(-)	(-)	(-)	(-)	(-)	(-)	(-)	(-)	(-)
Qatar	Becarios	27	-	2	-	-	-	9	-	-	-	-	3	4	5	1	-	2	-	-	1	-
		(6)	(-)	(1)	(-)	(-)	(-)	(-)	(-)	(-)	(-)	(-)	(-)	(3)	(1)	(-)	(-)	(-)	(-)	(-)	(1)	(-)
	Expertos	13	9					4														
Arabia Saudí	Becarios	283	5	13	4	9	23	67	2	-	-	-	7	104	4	-	-	31	-	10	1	3
		(60)	(-)	(3)	(1)	(2)	(12)	(10)	(-)	(-)	(-)	(-)	(-)	(31)	(1)	(-)	(-)	(-)	(-)	(-)	(-)	(-)
	Expertos	171	6	2	6	5	44	16	-	-	-	7	27	26	-	2	-	24	-	-	-	6
		(27)	(-)	(-)	(-)	(-)	(7)	(-)	(-)	(-)	(-)	(-)	(-)	(5)	(-)	(-)	(-)	(13)	(-)	(-)	(-)	(2)
	Miembros de Misión de Estudio	130	-	-	-	-	17	11	6	-	-	-	-	73	-	-	-	5	-	10	-	8
		(23)	(-)	(-)	(-)	(-)	(-)	(-)	(-)	(-)	(-)	(-)	(-)	(13)	(-)	(-)	(-)	(-)	(-)	(10)	(-)	(-)
Sudán	Becarios	298	5	25	1	31	15	65	31	3	1	12	-	33	7	6	11	26	-	22	3	1
		(29)	(-)	(2)	(-)	(1)	(1)	(6)	(7)	(-)	(-)	(-)	(-)	(4)	(1)	(1)	(-)	(-)	(-)	(3)	(3)	(-)
	Expertos	32	-	-	-	2	-	5	7	2	-	1	2	-	-	-	-	-	-	3	-	-
		(3)	(-)	(-)	(-)	(-)	(-)	(1)	(-)	(-)	(-)	(-)	(-)	(-)	(-)	(-)	(-)	(-)	(-)	(2)	(-)	(-)
	Miembros de Misión de Estudio	122	2	-	-	6	32	-	41	-	-	6	30	2	2	-	-	-	-	3	-	-
		(7)	(-)	(-)	(-)	(-)	(-)	(-)	(-)	(-)	(-)	(-)	(4)	(-)	(-)	(-)	(-)	(-)	(-)	(3)	(-)	(-)
Siria	Becarios	163	9	6	3	19	13	22	4	18	-	4	1	13	9	4	1	6	-	9	1	1
		(11)	(1)	(1)	(-)	(1)	(2)	(2)	(-)	(-)	(-)	(-)	(-)	(-)	(1)	(-)	(-)	(-)	(-)	(2)	(1)	(-)
	Expertos	54	-	1	1	3	7	-	1	37	-	1	-	-	-	-	-	2	-	-	-	1
		(3)	(-)	(-)	(1)	(-)	(-)	(-)	(-)	(2)	(-)	(-)	(-)	(-)	(-)	(-)	(-)	(-)	(-)	(-)	(-)	(-)
	Miembros de Misión de Estudio	18	-	-	-	-	-	-	1	11	-	-	-	-	-	-	-	3	-	-	-	-
		(-)	(-)	(-)	(-)	(-)	(-)	(-)	(-)	(-)	(-)	(-)	(-)	(-)	(-)	(-)	(-)	(-)	(-)	(-)	(-)	(-)
	Voluntarios	68	-	-	-	1	7	3	9	20	-	7	-	2	-	-	-	5	-	2	-	9
		(10)	(-)	(-)	(-)	(-)	(2)	(-)	(2)	(3)	(-)	(2)	(-)	(1)	(-)	(-)	(-)	(-)	(-)	(-)	(-)	(-)
Túnez	Becarios	60	-	2	-	3	-	3	1	-	-	14	-	8	8	-	2	8	-	10	-	1
		(16)	(-)	(-)	(-)	(-)	(-)	(2)	(-)	(-)	(-)	(3)	(-)	(-)	(1)	(-)	(-)	(3)	(-)	(4)	(-)	(1)
	Expertos	41	2	-	-	1	-	1	-	-	-	15	-	10	-	-	-	-	-	12	-	-
		(2)	(-)	(-)	(-)	(-)	(-)	(-)	(-)	(-)	(-)	(2)	(-)	(-)	(-)	(-)	(-)	(-)	(-)	(-)	(-)	(-)
	Miembros de Misión de Estudio	68	-	-	-	-	-	-	-	-	-	19	-	-	37	-	-	-	-	12	-	-
		(13)	(-)	(-)	(-)	(-)	(-)	(-)	(-)	(-)	(-)	(3)	(-)	(-)	(-)	(-)	(-)	(-)	(-)	(8)	(-)	(-)
	Voluntarios	76	-	-	-	1	3	7	3	-	-	2	-	12	-	-	-	11	-	20	-	17
		(7)	(-)	(-)	(-)	(-)	(-)	(-)	(-)	(-)	(-)	(-)	(-)	(2)	(-)	(-)	(-)	(2)	(-)	(2)	(-)	(1)
Turquía	Becarios	583	6	39	10	63	45	73	25	2	2	36	36	104	48	9	8	38	-	26	4	9
		(47)	(1)	(6)	(2)	(3)	(3)	(4)	(-)	(-)	(-)	(3)	(5)	(10)	(2)	(-)	(1)	(-)	(-)	(3)	(3)	(1)
	Expertos	106	-	-	-	3	12	1	-	-	-	33	32	3	16	-	-	3	-	2	-	1
		(6)	(-)	(-)	(-)	(2)	(-)	(-)	(-)	(-)	(-)	(-)	(6)	(-)	(-)	(-)	(-)	(-)	(-)	(-)	(-)	(-)
	Miembros de Misión de Estudio	159	-	-	-	-	-	-	-	-	-	16	104	1	38	-	-	-	-	-	-	-
		(22)	(-)	(-)	(-)	(-)	(-)	(-)	(-)	(-)	(-)	(-)	(9)	(-)	(13)	(-)	(-)	(-)	(-)	(-)	(-)	(-)

Región, País, Organización	Sector / Tipo de Cooperación	Total	Planificación y Administración		Obras Públicas y Utilidades				Agricultura, Silvicultura y Pesquería				Minería y Industria		Energía	Comercio y Turismo		Desarrollo de Recursos Humanos		Salud Pública y Medicina	Bienestar Social	Otros
Yemen del Norte	Becarios	18	1	1	–	–	2	2	–	–	–	1	2	–	3	1	–	–	–	4	1	–
		(4)	(–)	(–)	(–)	(–)	(–)	(–)	(–)	(–)	(–)	(–)	(–)	(–)	(1)	(1)	(–)	(–)	(–)	(1)	(1)	(–)
	Expertos	14	–	–	–	–	9	–	3	–	–	–	–	–	–	–	–	–	–	2	–	–
		(3)	(–)	(–)	(–)	(–)	(3)	(–)	(–)	(–)	(–)	(–)	(–)	(–)	(–)	(–)	(–)	(–)	(–)	(–)	(–)	(–)
	Miembros de Misión de Estudio	78	–	–	22	33	–	–	39	–	–	–	–	–	–	–	–	–	–	–	–	4
		(23)	(–)	(–)	(–)	(23)	(–)	(–)	(–)	(–)	(–)	(–)	(–)	(–)	(–)	(–)	(–)	(–)	(–)	(–)	(–)	(–)
Yemen del Sur	Becarios	9	–	–	–	3	1	3	–	–	–	–	–	–	1	1	–	–	–	–	–	–
		(2)	(–)	(–)	(–)	(–)	(–)	(1)	(–)	(–)	(–)	(–)	(–)	(–)	(1)	(–)	(–)	(–)	(–)	(–)	(–)	(–)
	Expertos	8	–	–	–	–	–	–	–	–	–	8	–	–	–	–	–	–	–	–	–	–
		(–)	(–)	(–)	(–)	(–)	(–)	(–)	(–)	(–)	(–)	(–)	(–)	(–)	(–)	(–)	(–)	(–)	(–)	(–)	(–)	(–)
Emiratos Arabes Unidos	Becarios	47	–	4	–	7	4	17	–	–	–	–	2	2	3	1	–	3	–	2	–	2
		(7)	(–)	(2)	(–)	(1)	(–)	(2)	(–)	(–)	(–)	(–)	(–)	(–)	(1)	(–)	(–)	(–)	(–)	(1)	(–)	(–)
	Expertos	30	–	–	–	–	2	9	7	–	–	11	–	–	1	–	–	–	–	–	–	–
		(7)	(–)	(–)	(–)	(–)	(–)	(1)	(–)	(–)	(–)	(1)	(–)	(–)	(–)	(–)	(–)	(–)	(–)	(–)	(–)	(–)
	Miembros de Misión de Estudio	136	46	–	–	28	16	–	11	–	–	12	–	–	23	–	–	–	–	–	–	–
		(22)	(–)	(–)	(–)	(–)	(16)	(–)	(6)	(–)	(–)	(–)	(–)	(–)	(–)	(–)	(–)	(–)	(–)	(–)	(–)	(–)
Sin especificar	Expertos	12	1	–	–	–	8	–	–	–	–	2	–	–	–	–	–	–	–	1	–	–
		(1)	(1)	(–)	(–)	(–)	(–)	(–)	(–)	(–)	(–)	(–)	(–)	(–)	(–)	(–)	(–)	(–)	(–)	(–)	(–)	(–)
	Miembros de Misión de Estudio	81	6	–	–	–	–	–	14	–	–	2	5	–	–	–	–	3	–	3	–	18
		(11)	(2)	(–)	(–)	(–)	(–)	(–)	(4)	(–)	(–)	(–)	(–)	(–)	(–)	(–)	(–)	(–)	(–)	(3)	(–)	(2)
Total por Oriente Medio	Becarios	4,968	136	488	83	314	320	892	370	63	26	116	123	674	172	143	48	336	–	399	38	59
		(418)	(12)	(39)	(8)	(40)	(33)	(72)	(13)	(–)	(–)	(7)	(10)	(91)	(17)	(7)	(2)	(5)	(–)	(28)	(31)	(6)
	Expertos	1,393	57	21	26	122	136	160	92	46	1	110	76	132	21	4	2	118	–	152	2	16
		(108)	(1)	(–)	(1)	(19)	(11)	(8)	(10)	(2)	(–)	(12)	(3)	(8)	(–)	(–)	(2)	(14)	(–)	(13)	(–)	(2)
	Miembros de Misión de Estudio	1,987	221	–	61	198	188	136	306	11	–	64	268	237	104	6	–	50	–	80	–	60
		(282)	(31)	(–)	(–)	(47)	(18)	(8)	(78)	(–)	(–)	(8)	(30)	(26)	(13)	(–)	(–)	(4)	(–)	(24)	(–)	(2)
	Voluntarios	312	–	–	–	4	72	13	57	36	16	13	–	19	–	–	–	26	–	24	–	32
		(31)	(–)	(–)	(–)	(–)	(7)	(–)	(2)	(3)	(–)	(2)	(–)	(8)	(–)	(–)	(–)	(5)	(–)	(2)	(–)	(2)
AFRICA																						
Benin	Becarios	5	–	–	–	–	–	–	–	–	–	1	–	2	–	–	–	1	–	–	–	1
		(2)	(–)	(–)	(–)	(–)	(–)	(–)	(–)	(–)	(–)	(–)	(–)	(2)	(–)	(–)	(–)	(–)	(–)	(–)	(–)	(–)
Botswana	Becarios	4	–	–	–	–	–	2	–	–	–	–	2	–	–	–	–	–	–	–	–	–
		(–)	(–)	(–)	(–)	(–)	(–)	(–)	(–)	(–)	(–)	(–)	(–)	(–)	(–)	(–)	(–)	(–)	(–)	(–)	(–)	(–)
	Expertos	3	–	–	–	–	–	–	–	–	–	–	3	–	–	–	–	–	–	–	–	–
		(–)	(–)	(–)	(–)	(–)	(–)	(–)	(–)	(–)	(–)	(–)	(–)	(–)	(–)	(–)	(–)	(–)	(–)	(–)	(–)	(–)
	Miembros de Misión de Estudio	33	–	–	–	–	–	–	–	–	–	–	33	–	–	–	–	–	–	–	–	–
		(13)	(–)	(–)	(–)	(–)	(–)	(–)	(–)	(–)	(–)	(–)	(33)	(–)	(–)	(–)	(–)	(–)	(–)	(–)	(–)	(–)
Burundi	Becarios	3														1		1				1
Camerún	Becarios	13	–	–	–	4	–	–	1	–	1	–	1	1	–	–	3	1	–	1	–	–
		(2)	(–)	(–)	(–)	(–)	(–)	(–)	(–)	(–)	(–)	(–)	(–)	(1)	(–)	(–)	(1)	(–)	(–)	(–)	(–)	(–)
	Miembros de Misión de Estudio	5	–	–	–	–	–	–	–	–	5	–	–	–	–	–	–	–	–	–	–	–
		(–)	(–)	(–)	(–)	(–)	(–)	(–)	(–)	(–)	(–)	(–)	(–)	(–)	(–)	(–)	(–)	(–)	(–)	(–)	(–)	(–)

País, Región, Organización	Tipo de Cooperación \ Sector	Total	Planificación y Administración: Planificación y Desarrollo	Planificación y Administración: Administración Pública	Obras Públicas y Utilidades: Obras Públicas	Obras Públicas y Utilidades: Energía	Obras Públicas y Utilidades: Educación y Salud	Obras Públicas y Utilidades: Telecomunicaciones y Medios	Agricultura, Silvicultura y Pesquería: Agricultura	Agricultura, Silvicultura y Pesquería: Ganadería	Agricultura, Silvicultura y Pesquería: Silvicultura	Agricultura, Silvicultura y Pesquería: Pesquería	Minería y Industria: Minería	Minería y Industria: Industria	Energía	Comercio y Turismo: Comercio Interior	Comercio y Turismo: Comercio Exterior	Comercio y Turismo: Turismo	Desarrollo de Recursos Humanos: Educación	Desarrollo de Recursos Humanos: Capacitación	Salud Pública y Medicina	Ayuda Social	Otros
Cabo Verde	Expertos	2 (2)	- (-)	- (-)	- (-)	- (-)	- (-)	- (-)	- (-)	- (-)	- (-)	2 (2)	- (-)	- (-)	- (-)	- (-)	- (-)	- (-)	- (-)	- (-)	- (-)	- (-)	- (-)
	Miembros de Misión de Estudio	6 (-)	- (-)	- (-)	- (-)	- (-)	- (-)	- (-)	- (-)	- (-)	- (-)	6 (-)	- (-)	- (-)	- (-)	- (-)	- (-)	- (-)	- (-)	- (-)	- (-)	- (-)	- (-)
República Centroafricana	Becarios	12 (3)	- (-)	- (-)	- (-)	3 (3)	2 (-)	4 (-)	- (-)	- (-)	- (-)	- (-)	- (-)	1 (-)	- (-)	- (-)	- (-)	1 (-)	- (-)	- (-)	- (-)	1 (-)
	Expertos	4 (1)	- (-)	- (-)	- (-)	- (-)	1 (-)	- (-)	- (-)	- (-)	- (-)	- (-)	2 (-)	1 (1)	- (-)	- (-)	- (-)	- (-)	- (-)	- (-)	- (-)	- (-)
	Miembros de Misión de Estudio	2 (-)	- (-)	- (-)	- (-)	- (-)	- (-)	- (-)	- (-)	- (-)	- (-)	- (-)	- (-)	- (-)	- (-)	- (-)	- (-)	- (-)	- (-)	2 (-)	- (-)	- (-)
Chad	Becarios	2						2															
Comoras	Becarios	2 (2)	- (-)	- (-)	- (-)	2 (2)	- (-)	- (-)	- (-)	- (-)	- (-)	- (-)	- (-)	- (-)	- (-)	- (-)	- (-)	- (-)	- (-)	- (-)	- (-)	- (-)
	Miembros de Misión de Estudio	4 (-)	- (-)	- (-)	- (-)	- (-)	- (-)	- (-)	- (-)	- (-)	- (-)	- (-)	- (-)	4 (-)	- (-)	- (-)	- (-)	- (-)	- (-)	- (-)	- (-)	- (-)
Congo	Becarios	2 (-)	- (-)	- (-)	- (-)	- (-)	- (-)	- (-)	- (-)	- (-)	- (-)	- (-)	- (-)	- (-)	- (-)	- (-)	- (-)	1 (-)	- (-)	- (-)	- (-)	1 (-)
	Expertos	3 (-)	- (-)	- (-)	- (-)	- (-)	- (-)	- (-)	- (-)	- (-)	- (-)	- (-)	- (-)	- (-)	- (-)	- (-)	- (-)	- (-)	- (-)	- (-)	- (-)	3 (-)
	Miembros de Misión de Estudio	2 (2)	- (-)	- (-)	- (-)	2 (2)	- (-)	- (-)	- (-)	- (-)	- (-)	- (-)	- (-)	- (-)	- (-)	- (-)	- (-)	- (-)	- (-)	- (-)	- (-)	- (-)
Jibuti	Miembros de Misión de Estudio	2 (2)	2 (2)	- (-)	- (-)	- (-)	- (-)	- (-)	- (-)	- (-)	- (-)	- (-)	- (-)	- (-)	- (-)	- (-)	- (-)	- (-)	- (-)	- (-)	- (-)	- (-)
Etiopía	Becarios	275 (13)	1 (-)	11 (-)	16 (1)	24 (-)	12 (-)	80 (4)	12 (-)	- (-)	7 (2)	1 (-)	22 (1)	36 (2)	3 (-)	10 (-)	- (-)	23 (-)	- (-)	12 (3)	- (-)	3 (-)
	Expertos	71 (-)	4 (-)	- (-)	10 (-)	- (-)	12 (-)	8 (-)	3 (-)	- (-)	- (-)	- (-)	3 (-)	1 (-)	3 (-)	- (-)	- (-)	1 (-)	- (-)	26 (-)	- (-)	- (-)
	Miembros de Misión de Estudio	112 (-)	- (-)	- (-)	- (-)	19 (-)	- (-)	36 (-)	- (-)	- (-)	- (-)	- (-)	14 (-)	4 (-)	21 (-)	- (-)	- (-)	- (-)	- (-)	- (-)	- (-)	18 (-)
	Voluntarios	92 (2)	- (-)	3 (-)	2 (-)	11 (-)	17 (-)	15 (-)	11 (2)	- (-)	- (-)	3 (-)	- (-)	7 (-)	- (-)	- (-)	- (-)	7 (-)	- (-)	15 (-)	- (-)	1 (-)
Gabón	Becarios	23 (11)	- (-)	- (-)	- (-)	- (-)	- (-)	- (-)	8 (2)	- (-)	- (-)	3 (-)	- (-)	1 (1)	- (-)	- (-)	- (-)	2 (-)	- (-)	- (-)	8 (8)	1 (-)
	Expertos	1 (-)	- (-)	- (-)	- (-)	- (-)	- (-)	- (-)	- (-)	- (-)	- (-)	1 (-)	- (-)	- (-)	- (-)	- (-)	- (-)	- (-)	- (-)	- (-)	- (-)	- (-)
	Miembros de Misión de Estudio	7 (-)	- (-)	- (-)	- (-)	- (-)	- (-)	- (-)	- (-)	- (-)	- (-)	7 (-)	- (-)	- (-)	- (-)	- (-)	- (-)	- (-)	- (-)	- (-)	- (-)	- (-)
Gambia	Becarios	4 (1)	- (-)	1 (-)	- (-)	- (-)	- (-)	2 (-)	- (-)	- (-)	- (-)	1 (1)	- (-)	- (-)	- (-)	- (-)	- (-)	- (-)	- (-)	- (-)	- (-)	- (-)
	Miembros de Misión de Estudio	6 (2)	- (-)	- (-)	- (-)	2 (2)	- (-)	- (-)	- (-)	- (-)	- (-)	4 (-)	- (-)	- (-)	- (-)	- (-)	- (-)	- (-)	- (-)	- (-)	- (-)	- (-)

País, Organización	Tipo de Cooperación	Total	Planificación y Administración: Planificación del Desarrollo	Planificación y Administración: Administración del Estado	Obras Públicas y Utilidades: Obras Públicas	Obras Públicas y Utilidades: Transporte	Obras Públicas y Utilidades: Telecomunicaciones	Obras Públicas y Utilidades: Edificación y Vivienda	Agricultura, Silvicultura y Pesquería: Agricultura	Agricultura, Silvicultura y Pesquería: Ganadería	Agricultura, Silvicultura y Pesquería: Silvicultura	Agricultura, Silvicultura y Pesquería: Pesquería	Minería y Industria: Minería	Minería y Industria: Industria	Energía	Comercio y Turismo: Comercio Interior y Exterior	Comercio y Turismo: Turismo	Desarrollo de Recursos Humanos: Recursos Humanos	Desarrollo de Recursos Humanos: Cultura y Deportes	Salud Pública y Medicina	Bienestar Social	Otro
Ghana	Becarios	316	8	14	1	20	12	76	22	–	4	14	1	48	2	13	–	16	–	54	3	8
		(69)	(1)	(1)	(1)	(3)	(6)	(1)	(1)	(–)	(–)	(–)	(–)	(9)	(–)	(–)	(–)	(–)	(–)	(6)	(3)	(1)
	Expertos	131	1	3	1	2	–	–	3	1	–	–	–	27	–	–	–	5	–	87	–	1
		(7)	(–)	(–)	(–)	(–)	(–)	(–)	(–)	(–)	(–)	(–)	(–)	(–)	(–)	(–)	(–)	(–)	(–)	(7)	(–)	(–)
	Miembros de Misión de Estudio	81	1	–	–	–	22	–	5	–	–	–	–	10	–	–	–	2	–	21	–	14
		(4)	(1)	(–)	(–)	(–)	(–)	(–)	(–)	(–)	(–)	(–)	(–)	(–)	(–)	(–)	(–)	(–)	(–)	(3)	(–)	(–)
	Voluntarios	96	1	1	1	–	18	5	8	1	–	2	–	9	–	–	–	45	–	–	–	5
		(27)	(1)	(–)	(–)	(–)	(4)	(1)	(5)	(1)	(–)	(–)	(–)	(5)	(–)	(–)	(–)	(10)	(–)	(–)	(–)	(–)
Guinea	Becarios	22	–	1	–	1	12	–	2	–	–	–	–	3	–	–	–	2	–	–	–	1
		(8)	(–)	(–)	(–)	(1)	(5)	(–)	(1)	(–)	(–)	(–)	(–)	(1)	(–)	(–)	(–)	(–)	(–)	(–)	(–)	(–)
	Expertos	3	–	–	–	–	2	–	–	–	–	–	–	1	–	–	–	–	–	–	–	–
		(2)	(–)	(–)	(–)	(–)	(2)	(–)	(–)	(–)	(–)	(–)	(–)	(–)	(–)	(–)	(–)	(–)	(–)	(–)	(–)	(–)
	Miembros de Misión de Estudio	152	–	–	–	–	111	–	36	–	–	–	–	7	–	–	–	–	–	–	–	–
		(–)	(–)	(–)	(–)	(–)	(–)	(–)	(–)	(–)	(–)	(–)	(–)	(–)	(–)	(–)	(–)	(–)	(–)	(–)	(–)	(–)
Guinea Bissau	Becarios	4							4													
Costa de Marfil	Becarios	27	2	–	–	7	1	2	–	–	–	9	–	–	–	3	1	1	–	1	–	–
		(4)	(1)	(–)	(–)	(1)	(–)	(–)	(–)	(–)	(–)	(–)	(–)	(–)	(–)	(2)	(–)	(–)	(–)	(–)	(–)	(–)
	Expertos	4	–	–	–	–	–	–	–	–	–	4	–	–	–	–	–	–	–	–	–	–
		(–)	(–)	(–)	(–)	(–)	(–)	(–)	(–)	(–)	(–)	(–)	(–)	(–)	(–)	(–)	(–)	(–)	(–)	(–)	(–)	(–)
	Miembros de Misión de Estudio	9	–	–	–	–	–	–	–	–	–	4	–	3	–	–	–	–	–	–	–	–
		(–)	(–)	(–)	(–)	(–)	(–)	(–)	(–)	(–)	(–)	(–)	(–)	(–)	(–)	(–)	(–)	(–)	(–)	(–)	(–)	(–)
Kenya	Becarios	321	2	12	5	25	35	76	33	–	3	22	1	22	3	14	–	30	–	27	4	7
		(37)	(–)	(2)	(1)	(3)	(6)	(11)	(4)	(–)	(1)	(–)	(–)	(3)	(1)	(–)	(–)	(–)	(–)	(1)	(4)	(–)
	Expertos	284	13	–	14	1	15	25	34	–	–	3	6	11	2	4	–	42	–	111	–	1
		(33)	(–)	(–)	(3)	(–)	(3)	(6)	(4)	(–)	(–)	(–)	(–)	(–)	(–)	(–)	(–)	(2)	(–)	(15)	(–)	(–)
	Miembros de Misión de Estudio	350	14	–	36	–	180	15	20	–	1	8	–	–	27	–	–	28	–	32	–	19
		(66)	(1)	(–)	(8)	(–)	(18)	(–)	(9)	(–)	(–)	(–)	(–)	(–)	(4)	(–)	(–)	(4)	(–)	(21)	(–)	(–)
	Voluntarios	402	1	4	3	52	70	27	71	–	–	25	–	38	2	–	–	93	2	–	–	15
		(41)	(1)	(–)	(–)	(–)	(7)	(6)	(8)	(–)	(–)	(–)	(–)	(6)	(–)	(–)	(–)	(11)	(2)	(–)	(–)	(–)
Lesotho	Becarios	4	–	2	–	–	–	2	–	–	–	–	–	–	–	–	–	–	–	–	–	–
		(1)	(–)	(–)	(–)	(–)	(–)	(1)	(–)	(–)	(–)	(–)	(–)	(–)	(–)	(–)	(–)	(–)	(–)	(–)	(–)	(–)
Liberia	Becarios	81	2	5	1	5	7	20	18	3	–	–	1	1	–	8	1	1	–	7	1	–
		(18)	(–)	(2)	(–)	(1)	(1)	(3)	(4)	(–)	(–)	(–)	(1)	(–)	(–)	(–)	(1)	(–)	(–)	(4)	(1)	(–)
	Expertos	19	–	–	1	–	8	3	5	–	–	–	–	–	–	–	–	1	–	1	–	–
		(–)	(–)	(–)	(–)	(–)	(–)	(–)	(–)	(–)	(–)	(–)	(–)	(–)	(–)	(–)	(–)	(–)	(–)	(–)	(–)	(–)
	Miembros de Misión de Estudio	78	–	–	–	–	33	–	–	–	–	–	–	–	28	–	–	–	–	14	–	–
		(12)	(–)	(–)	(–)	(–)	(–)	(–)	(–)	(–)	(–)	(–)	(–)	(–)	(12)	(–)	(–)	(–)	(–)	(–)	(–)	(–)
	Voluntarios	14	1	–	–	–	–	2	3	–	–	–	–	2	–	–	–	6	–	–	–	–
		(7)	(1)	(–)	(–)	(–)	(–)	(1)	(2)	(–)	(–)	(–)	(–)	(–)	(–)	(–)	(–)	(3)	(–)	(–)	(–)	(–)
Madagascar	Becarios	49	1	1	–	4	2	14	3	6	2	3	2	3	4	–	1	–	–	–	–	1
		(6)	(–)	(1)	(–)	(–)	(–)	(2)	(–)	(2)	(–)	(–)	(1)	(–)	(–)	(–)	(–)	(–)	(–)	(–)	(–)	(–)
	Expertos	22	1	–	–	–	1	–	7	12	–	–	–	–	–	–	–	–	–	–	–	1
		(2)	(–)	(–)	(–)	(–)	(–)	(–)	(1)	(1)	(–)	(–)	(–)	(–)	(–)	(–)	(–)	(–)	(–)	(–)	(–)	(–)
	Miembros de Misión de Estudio	128	–	–	19	–	13	15	–	42	–	6	7	–	22	–	–	–	–	–	–	4
		(2)	(–)	(–)	(–)	(–)	(–)	(–)	(–)	(2)	(–)	(–)	(–)	(–)	(–)	(–)	(–)	(–)	(–)	(–)	(–)	(–)

País, Organización	Tipo de Compromiso	Total	Planificación y Administración: Planificación Económica y Desarrollo	Planificación y Administración: Administración Pública	Obras Públicas y Utilidades: Obras Públicas	Obras Públicas y Utilidades: Energía	Obras Públicas y Utilidades: Transporte y Comunicaciones	Obras Públicas y Utilidades: Abastecimiento de Agua y Saneamiento	Agricultura, Silvicultura y Pesquería: Agricultura	Agricultura, Silvicultura y Pesquería: Ganadería	Agricultura, Silvicultura y Pesquería: Silvicultura	Agricultura, Silvicultura y Pesquería: Pesquería	Minería y Industria: Minería	Minería y Industria: Industria	Energía	Comercio y Turismo: Comercio Interior y Exterior	Comercio y Turismo: Turismo	Desarrollo de Recursos Humanos: Educación	Desarrollo de Recursos Humanos: Capacitación	Salud Pública	Reforma Social	Otros
Malawi	Becarios	15 (5)	- (-)	- (-)	- (-)	- (-)	- (-)	- (2)	8 (2)	- (-)	- (-)	- (-)	- (-)	- (-)	- (-)	2 (-)	- (-)	- (-)	- (-)	- (-)	1 (1)	- (-)
	Expertos	7 (-)	- (-)	- (-)	- (-)	- (-)	2 (-)	- (-)	3 (-)	- (-)	- (-)	2 (-)	- (-)	- (-)	- (-)	- (-)	- (-)	- (-)	- (-)	- (-)	- (-)	- (-)
	Miembros de Misión de Estudio	11 (-)	- (-)	- (-)	- (-)	- (-)	- (-)	- (-)	- (-)	- (-)	- (-)	- (-)	- (-)	11 (-)	- (-)	- (-)	- (-)	- (-)	- (-)	- (-)	- (-)	- (-)
	Voluntarios	375 (44)	- (-)	10 (2)	2 (-)	16 (-)	82 (8)	17 (3)	16 (4)	7 (1)	2 (2)	5 (-)	- (-)	35 (11)	1 (-)	- (-)	- (-)	84 (10)	1 (1)	86 (5)	- (-)	11 (1)
Malí	Becarios	17 (3)	- (-)	- (-)	1 (1)	- (-)	2 (-)	4 (-)	2 (-)	- (-)	- (-)	- (-)	4 (1)	1 (1)	- (-)	- (-)	- (-)	2 (-)	- (-)	- (-)	- (-)	1 (-)
	Expertos	3 (-)	- (-)	- (-)	- (-)	- (-)	- (-)	3 (-)	- (-)	- (-)	- (-)	- (-)	- (-)	- (-)	- (-)	- (-)	- (-)	- (-)	- (-)	- (-)	- (-)	- (-)
	Miembros de Misión de Estudio	102 (15)	2 (-)	- (-)	23 (-)	- (-)	11 (11)	- (-)	43 (4)	- (-)	- (-)	- (-)	14 (-)	- (-)	9 (-)	- (-)	- (-)	- (-)	- (-)	- (-)	- (-)	- (-)
Mauritania	Becarios	5 (1)	- (-)	- (-)	- (-)	- (-)	- (-)	- (-)	- (-)	- (-)	- (-)	2 (1)	1 (-)	- (-)	- (-)	- (-)	- (-)	1 (-)	- (-)	- (-)	- (-)	1 (-)
	Expertos	16 (4)	- (-)	- (-)	1 (-)	- (-)	- (-)	- (-)	- (-)	- (-)	- (-)	15 (4)	- (-)	- (-)	- (-)	- (-)	- (-)	- (-)	- (-)	- (-)	- (-)	- (-)
	Miembros de Misión de Estudio	7 (7)	- (-)	- (-)	- (-)	- (-)	- (-)	- (-)	- (-)	- (-)	- (-)	7 (7)	- (-)	- (-)	- (-)	- (-)	- (-)	- (-)	- (-)	- (-)	- (-)	- (-)
Mauricio	Becarios	8 (1)	- (-)	- (-)	- (-)	- (-)	6 (-)	- (-)	- (-)	- (-)	- (-)	1 (1)	- (-)	- (-)	- (-)	- (-)	1 (-)	- (-)	- (-)	- (-)	- (-)	- (-)
	Miembros de Misión de Estudio	80 (-)	- (-)	- (-)	- (-)	- (-)	75 (-)	- (-)	- (-)	- (-)	- (-)	5 (-)	- (-)	- (-)	- (-)	- (-)	- (-)	- (-)	- (-)	- (-)	- (-)	- (-)
Mozambique	Becarios	1 (1)	- (-)	- (-)	- (-)	- (-)	- (-)	- (-)	- (-)	- (-)	- (-)	1 (1)	- (-)	- (-)	- (-)	- (-)	- (-)	- (-)	- (-)	- (-)	- (-)	- (-)
Níger	Becarios	6 (1)	- (-)	- (-)	- (-)	- (-)	- (-)	2 (-)	- (-)	- (-)	- (-)	- (-)	- (-)	1 (1)	- (-)	- (-)	- (-)	2 (-)	- (-)	- (-)	- (-)	1 (-)
	Expertos	10 (2)	- (-)	- (-)	- (-)	- (-)	- (-)	3 (1)	- (-)	- (-)	- (-)	- (-)	4 (-)	2 (-)	- (-)	- (-)	- (-)	- (-)	- (-)	1 (1)	- (-)	- (-)
	Miembros de Misión de Estudio	40 (-)	12 (-)	- (-)	- (-)	8 (-)	- (-)	- (-)	- (-)	- (-)	- (-)	- (-)	- (-)	7 (-)	13 (-)	- (-)	- (-)	- (-)	- (-)	- (-)	- (-)	- (-)
Nigeria	Becarios	369 (44)	10 (2)	7 (1)	1 (-)	39 (5)	11 (-)	38 (3)	41 (-)	- (-)	2 (-)	22 (-)	8 (-)	92 (27)	11 (-)	13 (1)	2 (1)	25 (-)	- (-)	39 (1)	3 (3)	5 (-)
	Expertos	89 (4)	2 (-)	- (-)	1 (-)	- (-)	7 (-)	8 (-)	5 (-)	- (-)	- (-)	2 (-)	- (-)	- (-)	4 (-)	1 (-)	- (-)	10 (-)	- (-)	47 (4)	- (-)	2 (-)
	Miembros de Misión de Estudio	141 (19)	- (-)	- (-)	- (-)	87 (15)	- (-)	4 (-)	21 (-)	- (-)	- (-)	- (-)	- (-)	7 (-)	- (-)	- (-)	- (-)	4 (-)	- (-)	11 (4)	- (-)	7 (-)
Ruanda	Becarios	18 (5)	- (-)	- (-)	- (-)	6 (-)	- (-)	6 (3)	- (-)	- (-)	- (-)	- (-)	- (-)	2 (2)	- (-)	- (-)	- (-)	- (-)	- (-)	- (-)	- (-)	1 (-)
	Expertos	11 (2)	- (-)	- (-)	- (-)	4 (-)	- (-)	- (-)	- (-)	- (-)	- (-)	- (-)	- (-)	3 (2)	- (-)	- (-)	- (-)	1 (-)	- (-)	1 (-)	- (-)	2 (-)
	Miembros de Misión de Estudio	17 (-)	- (-)	- (-)	- (-)	- (-)	- (-)	15 (-)	- (-)	- (-)	- (-)	- (-)	- (-)	- (-)	- (-)	- (-)	- (-)	- (-)	- (-)	- (-)	- (-)	2 (-)

Región, País, Organización / Tipo de Cooperación / Sector	Total	Planificación y Administración		Obras Públicas y Utilidades				Agricultura, Silvicultura y Pesquería				Minería y Industria		Energía	Comercio y Turismo		Desarrollo de Recursos Humanos		Salud Pública y Medicina	Bienestar Social	Otros
		Planificación del Desarrollo	Administración Pública	Obras Públicas	Transporte	Telecomunicaciones	Abastecimiento de Agua	Agricultura	Ganadería	Silvicultura	Pesquería	Minería	Industria		Comercio Interior y Exterior	Turismo	Educación	Capacitación			
Río Tomé y Príncipe																					
Miembros de Misión de Estudio	2 (2)	- (-)	- (-)	- (-)	2 (2)	- (-)	- (-)	- (-)	- (-)	- (-)	- (-)	- (-)	- (-)	- (-)	- (-)	- (-)	- (-)	- (-)	- (-)	- (-)	- (-)
Senegal																					
Becarios	39 (4)	- (-)	1 (-)	- (-)	1 (1)	2 (-)	2 (-)	- (-)	- (-)	1 (-)	5 (1)	1 (-)	5 (2)	- (-)	- (-)	- (-)	1 (-)	- (-)	- (-)	- (-)	10 (-)
Expertos	10 (-)	1 (-)	- (-)	- (-)	- (-)	- (-)	- (-)	- (-)	- (-)	- (-)	3 (-)	- (-)	- (-)	- (-)	- (-)	- (-)	4 (-)	- (-)	- (-)	- (-)	2 (-)
Miembros de Misión de Estudio	68 (26)	- (-)	- (-)	4 (-)	- (-)	26 (-)	8 (6)	- (-)	- (-)	- (-)	6 (6)	- (-)	7 (-)	- (-)	- (-)	- (-)	14 (14)	- (-)	- (-)	- (-)	- (-)
Voluntarios	11 (8)	- (-)	- (-)	- (-)	- (-)	- (-)	- (-)	4 (3)	- (-)	- (-)	2 (1)	- (-)	- (-)	- (-)	- (-)	- (-)	1 (1)	- (-)	4 (3)	- (-)	- (-)
Seychelles																					
Miembros de Misión de Estudio	8 (8)	3 (3)	- (-)	5 (5)	- (-)	- (-)	- (-)	- (-)	- (-)	- (-)	- (-)	- (-)	- (-)	- (-)	- (-)	- (-)	- (-)	- (-)	- (-)	- (-)	- (-)
Sierra Leona																					
Becarios	16	2	1		3	1	4						2				2		1		
Expertos	1																		1		
Miembros de Misión de Estudio	23					11		8			4										
Somalia																					
Becarios	24 (3)	3 (-)	- (-)	- (-)	5 (-)	- (-)	6 (1)	1 (-)	- (-)	- (-)	5 (1)	- (-)	1 (1)	- (-)	- (-)	- (-)	2 (-)	- (-)	1 (-)	- (-)	- (-)
Expertos	11 (-)	- (-)	- (-)	- (-)	- (-)	- (-)	- (-)	- (-)	- (-)	- (-)	11 (-)	- (-)	- (-)	- (-)	- (-)	- (-)	- (-)	- (-)	- (-)	- (-)	- (-)
Miembros de Misión de Estudio	5 (-)	- (-)	- (-)	- (-)	- (-)	- (-)	- (-)	- (-)	- (-)	- (-)	5 (-)	- (-)	- (-)	- (-)	- (-)	- (-)	- (-)	- (-)	- (-)	- (-)	- (-)
Swaziland																					
Becarios	5 (2)	- (-)	- (-)	- (-)	- (-)	- (-)	4 (2)	- (-)	- (-)	- (-)	- (-)	- (-)	1 (-)	- (-)	- (-)	- (-)	- (-)	- (-)	- (-)	- (-)	- (-)
Expertos	12 (8)	- (-)	1 (-)	- (-)	- (-)	- (-)	2 (1)	- (-)	- (-)	- (-)	- (-)	2 (-)	3 (-)	2 (2)	2 (2)	- (-)	- (-)	- (-)	- (-)	- (-)	- (-)
Miembros de Misión de Estudio	34 (8)	- (-)	- (-)	- (-)	20 (-)	- (-)	- (-)	- (-)	- (-)	- (-)	- (-)	14 (5)	- (-)	- (-)	- (-)	- (-)	- (-)	- (-)	- (-)	- (-)	- (-)
Tanzania																					
Becarios	312 (81)	12 (5)	12 (1)	1 (1)	22 (3)	38 (2)	36 (6)	57 (8)	- (-)	1 (-)	15 (1)	9 (1)	48 (14)	4 (-)	9 (1)	7 (1)	8 (-)	- (-)	26 (6)	3 (3)	4 (-)
Expertos	158 (18)	18 (-)	5 (-)	1 (-)	9 (1)	22 (-)	9 (-)	35 (9)	2 (-)	3 (-)	3 (-)	- (-)	17 (5)	- (-)	8 (-)	3 (-)	4 (-)	- (-)	13 (-)	- (-)	5 (-)
Miembros de Misión de Estudio	347 (32)	39 (-)	- (-)	- (-)	25 (-)	140 (-)	8 (-)	84 (14)	- (-)	- (-)	5 (5)	- (-)	46 (3)	3 (-)	- (-)	- (-)	10 (10)	- (-)	4 (-)	- (-)	23 (-)
Voluntarios	344 (27)	- (-)	1 (-)	- (-)	19 (-)	32 (7)	5 (-)	141 (3)	27 (3)	2 (-)	18 (1)	- (-)	28 (12)	2 (-)	- (-)	- (-)	56 (-)	- (-)	6 (-)	- (-)	7 (1)
Togo																					
Becarios	3 (-)	- (-)	- (-)	- (-)	1 (-)	- (-)	- (-)	- (-)	- (-)	- (-)	- (-)	- (-)	- (-)	- (-)	- (-)	- (-)	1 (-)	- (-)	- (-)	- (-)	1 (-)
Miembros de Misión de Estudio	2 (2)	- (-)	- (-)	- (-)	2 (2)	- (-)	- (-)	- (-)	- (-)	- (-)	- (-)	- (-)	- (-)	- (-)	- (-)	- (-)	- (-)	- (-)	- (-)	- (-)	- (-)

País, Organización	Tipo de Cooperación	Total	Planificación y Administración		Obras Públicas y Utilidades				Agricultura, Silvicultura y Pesquería				Minería y Industria		Energía	Comercio y Turismo		Desarrollo de Recursos Humanos		Salud Pública y Medicina	Bienestar Social	Otros
			Planificación del Desarrollo	Administración Pública	Obras Públicas	Fuerza Motriz	Abastecimiento de Agua	Telecomunicaciones y Radio	Agricultura	Ganadería	Silvicultura	Pesquería	Minería	Industria		Comercio Exterior y Interior	Turismo	Educación	Ciencia y Cultura			
Uganda	Becarios	138 (8)	4 (–)	3 (–)	– (–)	5 (–)	2 (–)	57 (8)	6 (–)	– (–)	3 (–)	– (–)	2 (–)	23 (–)	– (–)	6 (–)	– (–)	22 (–)	– (–)	2 (–)	– (–)	– (–)
	Expertos	69 (–)	– (–)	6 (–)	– (–)	2 (–)	9 (–)	15 (–)	– (–)	– (–)	– (–)	– (–)	– (–)	14 (–)	2 (–)	– (–)	– (–)	22 (–)	– (–)	– (–)	– (–)	1 (–)
	Miembros de Misión de Estudio	39 (–)	– (–)	– (–)	– (–)	– (–)	– (–)	9 (–)	– (–)	– (–)	– (–)	– (–)	13 (–)	– (–)	– (–)	– (–)	– (–)	7 (–)	– (–)	– (–)	– (–)	– (–)
Alto Volta	Becarios	8 (1)	– (–)	– (–)	– (–)	– (–)	– (–)	1 (–)	– (–)	– (–)	– (–)	– (–)	– (–)	2 (1)	– (–)	– (–)	– (–)	3 (–)	– (–)	– (–)	– (–)	2 (–)
	Expertos	1 (–)	– (–)	– (–)	– (–)	– (–)	– (–)	– (–)	– (–)	– (–)	– (–)	– (–)	– (–)	– (–)	– (–)	1 (–)	– (–)	– (–)	– (–)	– (–)	– (–)	– (–)
	Miembros de Misión de Estudio	6 (–)	6 (–)	– (–)	– (–)	– (–)	– (–)	– (–)	– (–)	– (–)	– (–)	– (–)	– (–)	– (–)	– (–)	– (–)	– (–)	– (–)	– (–)	– (–)	– (–)	– (–)
Zaire	Becarios	96 (8)	– (–)	– (–)	– (–)	44 (3)	14 (1)	3 (–)	– (–)	– (–)	– (–)	– (–)	30 (2)	1 (1)	1 (1)	– (–)	– (–)	2 (–)	– (–)	– (–)	– (–)	1 (–)
	Expertos	81 (9)	– (–)	– (–)	– (–)	28 (8)	39 (–)	– (–)	3 (–)	– (–)	– (–)	– (–)	5 (1)	1 (–)	– (–)	– (–)	– (–)	4 (–)	– (–)	– (–)	– (–)	1 (–)
	Miembros de Misión de Estudio	98 (–)	– (–)	– (–)	– (–)	41 (–)	46 (–)	11 (–)	– (–)	– (–)	– (–)	– (–)	– (–)	– (–)	– (–)	– (–)	– (–)	– (–)	– (–)	– (–)	– (–)	– (–)
Zambia	Becarios	55 (9)	2 (1)	7 (–)	– (–)	5 (–)	– (–)	19 (2)	1 (–)	– (–)	– (–)	1 (–)	– (–)	– (–)	– (–)	1 (–)	3 (–)	5 (–)	– (–)	7 (2)	3 (3)	1 (1)
	Expertos	10 (5)	1 (–)	– (–)	– (–)	– (–)	– (–)	2 (1)	– (–)	– (–)	– (–)	– (–)	– (–)	– (–)	– (–)	– (–)	– (–)	– (–)	– (–)	7 (4)	– (–)	– (–)
	Miembros de Misión de Estudio	71 (18)	– (–)	– (–)	– (–)	– (–)	– (–)	21 (–)	4 (4)	– (–)	– (–)	– (–)	– (–)	22 (11)	– (–)	– (–)	– (–)	– (–)	– (–)	24 (3)	– (–)	– (–)
	Voluntarios	166 (23)	– (–)	– (–)	– (–)	8 (–)	2 (–)	75 (3)	3 (3)	21 (4)	3 (–)	9 (1)	– (–)	16 (5)	– (–)	– (–)	– (–)	14 (4)	– (–)	2 (2)	– (–)	13 (1)
Zimbabwe	Becarios	2 (2)	– (–)	– (–)	– (–)	– (–)	– (–)	2 (2)	– (–)	– (–)	– (–)	– (–)	– (–)	– (–)	– (–)	– (–)	– (–)	– (–)	– (–)	– (–)	– (–)	– (–)
	Expertos	1 (1)	– (–)	– (–)	– (–)	– (–)	– (–)	– (–)	– (–)	– (–)	– (–)	– (–)	– (–)	– (–)	– (–)	– (–)	– (–)	– (–)	– (–)	– (–)	1 (1)	– (–)
	Miembros de Misión de Estudio	13 (–)	5 (–)	– (–)	– (–)	6 (–)	2 (–)	– (–)	– (–)	– (–)	– (–)	– (–)	– (–)	– (–)	– (–)	– (–)	– (–)	– (–)	– (–)	– (–)	– (–)	– (–)
Sin especificar	Expertos	21 (8)	6 (4)	– (–)	– (–)	– (–)	– (–)	4 (4)	– (–)	– (–)	– (–)	3 (–)	– (–)	– (–)	– (–)	– (–)	– (–)	– (–)	– (–)	4 (–)	– (–)	4 (–)
	Miembros de Misión de Estudio	259 (31)	44 (4)	3 (–)	– (–)	– (–)	4 (–)	– (–)	2 (–)	– (–)	4 (–)	28 (5)	19 (–)	30 (–)	5 (–)	– (–)	– (–)	32 (–)	– (–)	19 (6)	– (–)	69 (16)
Total por Africa	Becarios	2,284 (286)	49 (10)	78 (8)	26 (8)	226 (26)	159 (19)	668 (81)	217 (22)	9 (2)	24 (3)	106 (7)	83 (7)	297 (69)	28 (2)	80 (4)	19 (4)	156 (–)	– (–)	178 (19)	26 (26)	53 (2)
	Expertos	1,088 (102)	47 (4)	13 (–)	29 (3)	44 (9)	118 (8)	82 (13)	98 (14)	18 (1)	3 (–)	81 (6)	28 (1)	81 (8)	13 (2)	16 (2)	3 (–)	94 (2)	– (–)	299 (31)	1 (1)	23 (–)
	Miembros de Misión de Estudio	2,378 (267)	128 (11)	3 (–)	87 (13)	214 (23)	844 (29)	148 (6)	225 (31)	42 (2)	10 (–)	95 (23)	114 (18)	160 (14)	128 (16)	– (–)	– (–)	97 (28)	– (–)	127 (37)	– (–)	156 (16)
	Voluntarios	1,500 (163)	3 (3)	19 (2)	7 (–)	106 (–)	221 (26)	146 (14)	287 (30)	56 (9)	7 (2)	64 (3)	– (–)	138 (39)	8 (–)	– (–)	– (–)	306 (39)	3 (3)	113 (10)	– (–)	32 (3)

Región, País, Organización / Tipo de Cooperación / Sector	Total	Planificación y Administración: Planificación del Desarrollo	Planificación y Administración: Administración Del Público	Obras Públicas y Utilidades: Obras Públicas	Obras Públicas y Utilidades: Energía	Obras Públicas y Utilidades: Telecomunicaciones	Obras Públicas y Utilidades: Transportes y Almacenamiento	Agricultura, Silvicultura y Pesquería: Agricultura	Agricultura, Silvicultura y Pesquería: Ganadería	Agricultura, Silvicultura y Pesquería: Silvicultura	Agricultura, Silvicultura y Pesquería: Pesquería	Minería y Industria: Minería	Minería y Industria: Industria Manufacturera	Energía	Comercio y Turismo: Comercio Interior y Exterior	Comercio y Turismo: Turismo	Desarrollo de Recursos Humanos: Educación	Desarrollo de Recursos Humanos: Capacitación	Salud Pública y Población	Seguridad Social	Otros
AMERICA LATINA																					
Argentina	Becarios	337	16	11	2	76	6	54	18	2	3	14	15	23	28	13	8	4	-	41	-	1
		(39)	(3)	(2)	(1)	(6)	(1)	(5)	(6)	(-)	(-)	(3)	(2)	(3)	(-)	(1)	(-)	(1)	(-)	(5)	(-)	(-)
	Expertos	91	-	-	-	13	3	3	27	1	1	6	4	-	-	12	-	4	-	15	2	-
		(14)	(-)	(-)	(-)	(1)	(-)	(3)	(4)	(-)	(1)	(-)	(-)	(-)	(-)	(-)	(-)	(1)	(-)	(4)	(-)	(-)
	Miembros de Misión de Estudio	140	-	3	-	4	-	-	23	-	-	5	77	4	18	-	-	-	-	6	-	-
		(48)	(-)	(3)	(-)	(-)	(-)	(-)	(8)	(-)	(-)	(5)	(17)	(-)	(12)	(-)	(-)	(-)	(-)	(-)	(-)	(-)
	Emigración	2,541	-	-	-	-	-	-	17	-	-	-	-	-	-	-	-	-	-	-	-	2,524
		(17)	(-)	(-)	(-)	(-)	(-)	(-)	(17)	(-)	(-)	(-)	(-)	(-)	(-)	(-)	(-)	(-)	(-)	(-)	(-)	(-)
Barbados	Becarios	8	-	-	-	-	-	-	1	-	-	1	-	2	-	1	1	-	-	1	1	-
		(1)	(-)	(-)	(-)	(-)	(-)	(-)	(-)	(-)	(-)	(-)	(-)	(-)	(-)	(-)	(-)	(-)	(-)	(-)	(1)	(-)
	Expertos	2	-	-	-	-	-	-	-	-	-	-	-	-	-	-	-	2	-	-	-	-
		(2)	(-)	(-)	(-)	(-)	(-)	(-)	(-)	(-)	(-)	(-)	(-)	(-)	(-)	(-)	(-)	(2)	(-)	(-)	(-)	(-)
Bolivia	Becarios	303	4	18	-	41	28	63	13	-	2	-	40	5	18	3	1	6	-	58	-	3
		(40)	(-)	(5)	(-)	(7)	(-)	(5)	(2)	(-)	(-)	(-)	(4)	(-)	(2)	(2)	(-)	(1)	(-)	(12)	(-)	(-)
	Expertos	189	-	-	-	9	3	11	5	1	-	6	31	4	1	-	-	11	4	71	-	2
		(42)	(-)	(-)	(-)	(-)	(1)	(3)	(2)	(1)	(-)	(-)	(2)	(-)	(-)	(-)	(-)	(-)	(4)	(29)	(-)	(-)
	Miembros de Misión de Estudio	441	-	-	-	110	96	29	18	-	6	-	105	19	29	-	-	-	-	29	-	-
		(96)	(-)	(-)	(-)	(24)	(-)	(24)	(-)	(-)	(-)	(-)	(25)	(-)	(10)	(-)	(-)	(-)	(-)	(13)	(-)	(-)
	Voluntarios	23	-	-	-	-	-	-	-	-	-	-	-	-	-	-	-	2	-	8	-	13
		(4)	(-)	(-)	(-)	(-)	(-)	(-)	(-)	(-)	(-)	(-)	(-)	(-)	(-)	(-)	(-)	(-)	(-)	(4)	(-)	(-)
Brasil	Becarios	1,339	58	86	25	125	63	98	206	24	26	40	23	129	68	75	10	45	-	114	15	13
		(187)	(6)	(17)	(8)	(24)	(5)	(11)	(32)	(5)	(6)	(4)	(6)	(19)	(2)	(5)	(2)	(8)	(-)	(21)	(5)	(1)
	Expertos	376	7	4	-	36	18	8	99	9	24	11	22	40	18	3	-	26	-	47	1	3
		(50)	(-)	(2)	(-)	(2)	(-)	(1)	(11)	(1)	(6)	(-)	(6)	(5)	(1)	(-)	(-)	(-)	(-)	(14)	(1)	(-)
	Miembros de Misión de Estudio	879	46	45	-	16	46	-	203	6	50	5	46	47	6	10	-	10	-	20	-	23
		(77)	(9)	(5)	(-)	(-)	(5)	(-)	(31)	(-)	(3)	(-)	(20)	(4)	(-)	(-)	(-)	(-)	(-)	(-)	(-)	(-)
Chile	Becarios	322	7	10	1	54	9	26	8	1	2	38	22	37	13	7	2	16	-	65	4	2
		(38)	(1)	(3)	(-)	(3)	(1)	(2)	(-)	(-)	(1)	(4)	(4)	(6)	(1)	(-)	(-)	(-)	(-)	(6)	(3)	(-)
	Expertos	132	-	-	2	17	-	1	2	-	-	39	21	12	3	1	-	1	-	33	-	-
		(19)	(-)	(-)	(-)	(3)	(-)	(-)	(-)	(-)	(-)	(5)	(4)	(-)	(-)	(-)	(-)	(-)	(-)	(7)	(-)	(-)
	Miembros de Misión de Estudio	206	8	-	-	13	-	5	-	-	5	37	88	12	28	-	-	-	-	10	-	-
		(34)	(-)	(-)	(-)	(5)	(-)	(-)	(-)	(-)	(-)	(17)	(7)	(-)	(2)	(-)	(-)	(-)	(-)	(3)	(-)	(-)
Colombia	Becarios	309	9	14	3	35	17	68	20	3	7	17	10	13	29	25	-	5	-	34	1	1
		(34)	(-)	(6)	(2)	(3)	(2)	(3)	(1)	(-)	(-)	(2)	(3)	(4)	(3)	(1)	(-)	(-)	(-)	(5)	(1)	(-)
	Expertos	64	-	1	6	4	6	4	2	-	1	11	3	13	3	6	-	-	-	4	-	-
		(7)	(-)	(-)	(6)	(-)	(-)	(-)	(-)	(-)	(-)	(-)	(-)	(-)	(-)	(-)	(-)	(-)	(-)	(1)	(-)	(-)
	Miembros de Misión de Estudio	265	-	-	-	13	83	-	7	-	5	30	48	6	47	-	-	-	-	6	-	-
		(57)	(-)	(-)	(-)	(13)	(7)	(-)	(-)	(-)	(-)	(6)	(11)	(6)	(8)	(-)	(-)	(-)	(-)	(6)	(-)	(-)

País, Organización	Tipo de Cooperación	Total	Planificación y Administración		Obras Públicas y Utilidades				Agricultura, Silvicultura y Pesquería				Minería y Industria		Energía	Comercio y Turismo		Desarrollo de Recursos Humanos		Salud Pública y Medicina	Bienestar Social	Otros
Costa Rica	Becarios	137 (17)	4 (-)	3 (1)	1 (1)	37 (5)	2 (1)	28 (3)	12 (1)	1 (-)	1 (1)	3 (-)	- (-)	3 (2)	12 (1)	5 (-)	- (-)	- (-)	- (-)	23 (1)	1 (-)	4 (-)
	Expertos	63 (5)	- (-)	- (-)	- (-)	19 (-)	6 (-)	- (-)	12 (1)	- (-)	- (-)	- (-)	- (-)	- (-)	3 (-)	- (-)	- (-)	6 (-)	- (-)	17 (4)	- (-)	- (-)
	Miembros de Misión de Estudio	90 (18)	25 (1)	- (-)	- (-)	32 (8)	- (-)	- (-)	7 (-)	- (-)	- (-)	- (-)	4 (-)	- (-)	16 (9)	- (-)	- (-)	1 (-)	- (-)	2 (-)	- (-)	3 (-)
	Voluntarios	48 (13)	- (-)	2 (-)	- (-)	- (-)	- (-)	1 (-)	7 (4)	- (-)	1 (-)	3 (2)	- (-)	3 (1)	- (-)	- (-)	- (-)	8 (2)	4 (4)	2 (-)	- (-)	17 (-)
Cuba	Becarios	26 (3)	- (-)	- (-)	- (-)	1 (-)	- (-)	3 (-)	2 (-)	5 (-)	- (-)	2 (-)	- (-)	4 (-)	- (-)	1 (-)	3 (-)	- (-)	- (-)	4 (3)	1 (-)	- (-)
República Dominicana	Becarios	77 (13)	- (-)	1 (-)	- (-)	6 (-)	2 (1)	7 (2)	22 (7)	1 (1)	- (-)	- (-)	- (-)	2 (-)	7 (-)	9 (-)	5 (-)	1 (1)	- (-)	12 (1)	2 (-)	- (-)
	Expertos	16 (6)	- (-)	- (-)	- (-)	- (-)	1 (-)	2 (2)	4 (2)	- (-)	- (-)	- (-)	- (-)	1 (1)	- (-)	1 (-)	- (-)	1 (-)	- (-)	6 (1)	- (-)	- (-)
	Miembros de Misión de Estudio	61 (21)	- (-)	- (-)	- (-)	- (-)	- (-)	- (-)	46 (16)	- (-)	- (-)	- (-)	- (-)	- (-)	15 (5)	- (-)	- (-)	- (-)	- (-)	- (-)	- (-)	- (-)
Ecuador	Becarios	164 (21)	8 (1)	7 (-)	- (-)	22 (1)	4 (1)	24 (3)	15 (5)	1 (-)	- (-)	20 (3)	6 (-)	6 (1)	20 (-)	9 (1)	4 (-)	1 (-)	- (-)	16 (5)	- (-)	1 (-)
	Expertos	68 (9)	- (-)	- (-)	- (-)	2 (-)	- (-)	3 (1)	7 (-)	- (-)	- (-)	- (-)	12 (-)	9 (-)	8 (-)	- (-)	- (-)	4 (-)	- (-)	21 (8)	- (-)	2 (-)
	Miembros de Misión de Estudio	103 (36)	- (-)	- (-)	- (-)	6 (6)	- (-)	- (-)	47 (22)	9 (-)	- (-)	6 (-)	3 (-)	- (-)	17 (-)	- (-)	- (-)	- (-)	- (-)	15 (8)	- (-)	- (-)
El Salvador	Becarios	93 (7)	1 (-)	1 (-)	- (-)	11 (2)	1 (1)	22 (2)	2 (-)	- (-)	- (-)	- (-)	2 (-)	19 (1)	2 (-)	1 (-)	- (-)	13 (-)	- (-)	12 (1)	- (-)	6 (-)
	Expertos	30 (-)	- (-)	- (-)	- (-)	6 (-)	- (-)	8 (-)	- (-)	- (-)	- (-)	- (-)	- (-)	8 (-)	1 (-)	- (-)	- (-)	6 (-)	- (-)	1 (-)	- (-)	- (-)
	Miembros de Misión de Estudio	27 (-)	- (-)	- (-)	- (-)	5 (-)	13 (-)	- (-)	- (-)	- (-)	- (-)	- (-)	- (-)	9 (-)	- (-)	- (-)	- (-)	- (-)	- (-)	- (-)	- (-)	- (-)
	Voluntarios	73 (-)	- (-)	- (-)	- (-)	1 (-)	1 (-)	1 (-)	4 (-)	- (-)	- (-)	- (-)	- (-)	1 (-)	- (-)	1 (-)	- (-)	35 (-)	- (-)	- (-)	- (-)	29 (-)
Granada	Becarios	3							2								1					
Guatemala	Becarios	129 (12)	- (-)	(3) (1)	1 (-)	22 (1)	2 (-)	47 (7)	10 (-)	- (-)	- (-)	- (-)	9 (-)	1 (-)	7 (-)	5 (-)	- (-)	- (-)	- (-)	20 (3)	- (-)	2 (-)
	Expertos	109 (10)	5 (-)	- (-)	2 (-)	5 (-)	2 (-)	7 (-)	- (-)	- (-)	- (-)	1 (-)	1 (-)	- (-)	3 (-)	- (-)	- (-)	3 (-)	- (-)	80 (10)	- (-)	- (-)
	Miembros de Misión de Estudio	142 (16)	- (-)	- (-)	3 (-)	24 (-)	- (-)	- (-)	- (-)	- (-)	5 (-)	- (-)	70 (15)	- (-)	21 (-)	- (-)	- (-)	- (-)	- (-)	- (-)	- (-)	- (-)
Guyana	Becarios	24 (3)	- (-)	- (-)	- (-)	- (-)	- (-)	7 (2)	7 (-)	- (-)	- (-)	3 (-)	- (-)	3 (1)	3 (-)	1 (-)	- (-)	- (-)	- (-)	- (-)	- (-)	- (-)
	Expertos	2 (-)	- (-)	- (-)	- (-)	- (-)	- (-)	- (-)	- (-)	- (-)	- (-)	2 (-)	- (-)	- (-)	- (-)	- (-)	- (-)	- (-)	- (-)	- (-)	- (-)	- (-)
	Miembros de Misión de Estudio	11 (1)	- (-)	- (-)	- (-)	- (-)	- (-)	- (-)	- (-)	- (-)	- (-)	11 (1)	- (-)	- (-)	- (-)	- (-)	- (-)	- (-)	- (-)	- (-)	- (-)	- (-)

Región, País, Organización	Tipo de Cooperación \ Sector	Total	Planificación y Administración: Planificación del Desarrollo	Planificación y Administración: Administración del Estado	Obras Públicas y Utilidades: Obras Públicas	Obras Públicas y Utilidades: Fomento	Obras Públicas y Utilidades: Abastecimiento de Agua	Obras Públicas y Utilidades: Industrias Básicas	Agricultura, Silvicultura y Pesquería: Agricultura	Agricultura, Silvicultura y Pesquería: Ganadería	Agricultura, Silvicultura y Pesquería: Silvicultura	Agricultura, Silvicultura y Pesquería: Pesquería	Minería y Industria: Minería	Minería y Industria: Industria	Energía	Comercio y Turismo: Comercio Exterior y Interior	Comercio y Turismo: Turismo	Desarrollo de los Recursos Humanos: Educación	Desarrollo de los Recursos Humanos: Cultura	Salud Pública y Medicina	Bienestar Social	Otros
Haití	Becarios	8 (-)	- (-)	- (-)	- (-)	- (-)	- (-)	1 (-)	3 (-)	- (-)	- (-)	- (-)	- (-)	- (-)	- (-)	2 (-)	- (-)	- (-)	- (-)	2 (-)	- (-)	- (-)
	Expertos	2 (1)	- (-)	- (-)	- (-)	- (-)	- (-)	- (-)	- (-)	- (-)	- (-)	- (-)	- (-)	- (-)	- (-)	- (-)	- (-)	- (-)	- (-)	2 (1)	- (-)	- (-)
	Miembros de Misión de Estudio	16 (14)	- (-)	- (-)	- (-)	- (-)	- (-)	- (-)	- (-)	- (-)	- (-)	- (-)	- (-)	- (-)	- (-)	- (-)	- (-)	- (-)	- (-)	16 (14)	- (-)	- (-)
Honduras	Becarios	107 (16)	2 (1)	2 (-)	- (-)	8 (1)	9 (-)	35 (4)	7 (-)	- (-)	5 (4)	1 (-)	5 (-)	6 (3)	- (-)	3 (-)	- (-)	6 (-)	- (-)	15 (-)	- (-)	3 (3)
	Expertos	21 (12)	- (-)	- (-)	- (-)	- (-)	7 (6)	2 (1)	4 (1)	- (-)	1 (1)	1 (1)	- (-)	1 (1)	- (-)	- (-)	- (-)	1 (-)	- (-)	4 (1)	- (-)	- (-)
	Miembros de Misión de Estudio	176 (39)	- (-)	- (-)	- (-)	27 (-)	14 (-)	- (-)	43 (16)	- (-)	30 (17)	16 (6)	46 (-)	- (-)	- (-)	- (-)	- (-)	- (-)	- (-)	- (-)	- (-)	- (-)
	Voluntarios	44 (22)	1 (1)	- (-)	- (-)	- (-)	1 (1)	7 (-)	12 (3)	- (-)	2 (1)	13 (2)	- (-)	9 (3)	- (-)	- (-)	- (-)	7 (3)	6 (6)	4 (2)	- (-)	22 (-)
Jamaica	Becarios	24 (6)	- (-)	5 (2)	- (-)	1 (-)	1 (1)	- (-)	5 (-)	- (-)	- (-)	- (-)	2 (-)	- (-)	- (-)	3 (-)	2 (-)	2 (-)	- (-)	- (-)	3 (3)	- (-)
	Expertos	3 (-)	- (-)	- (-)	- (-)	- (-)	- (-)	- (-)	2 (-)	- (-)	- (-)	- (-)	- (-)	- (-)	- (-)	- (-)	- (-)	- (-)	- (-)	1 (-)	- (-)	- (-)
	Miembros de Misión de Estudio	16 (16)	- (-)	- (-)	- (-)	- (-)	- (-)	- (-)	16 (16)	- (-)	- (-)	- (-)	- (-)	- (-)	- (-)	- (-)	- (-)	- (-)	- (-)	- (-)	- (-)	- (-)
México	Becarios	1,384 (160)	20 (2)	67 (5)	6 (3)	116 (16)	13 (1)	175 (17)	65 (2)	12 (3)	4 (-)	159 (22)	42 (6)	423 (44)	26 (1)	69 (16)	13 (1)	24 (-)	- (-)	103 (19)	2 (2)	15 (-)
	Expertos	187 (37)	3 (-)	6 (5)	6 (-)	16 (2)	11 (6)	58 (5)	6 (-)	12 (6)	- (-)	26 (-)	15 (6)	11 (4)	- (-)	- (-)	- (-)	12 (5)	- (-)	3 (1)	1 (1)	1 (-)
	Miembros de Misión de Estudio	277 (39)	3 (-)	- (-)	- (-)	83 (-)	7 (-)	11 (-)	19 (-)	13 (3)	- (-)	- (-)	102 (16)	26 (7)	- (-)	- (-)	- (-)	13 (13)	- (-)	- (-)	- (-)	- (-)
Nicaragua	Becarios	48 (8)	1 (-)	- (-)	- (-)	7 (-)	- (-)	18 (3)	2 (-)	- (-)	- (-)	5 (-)	3 (-)	- (-)	4 (-)	4 (-)	- (-)	2 (-)	- (-)	1 (1)	1 (1)	- (-)
	Expertos	16 (1)	- (-)	- (-)	- (-)	- (-)	- (-)	2 (-)	1 (-)	- (-)	- (-)	10 (-)	- (-)	- (-)	- (-)	- (-)	- (-)	- (-)	- (-)	3 (1)	- (-)	- (-)
Panamá	Becarios	164 (40)	2 (-)	10 (3)	1 (-)	19 (9)	13 (1)	44 (12)	8 (-)	- (-)	- (-)	5 (-)	14 (4)	1 (-)	2 (-)	7 (1)	- (-)	5 (-)	1 (1)	17 (4)	5 (5)	- (-)
	Expertos	32 (19)	1 (-)	- (-)	- (-)	- (-)	- (-)	16 (8)	1 (-)	- (-)	- (-)	1 (-)	3 (1)	- (-)	- (-)	- (-)	- (-)	10 (10)	- (-)	- (-)	- (-)	- (-)
	Miembros de Misión de Estudio	119 (38)	- (-)	- (-)	- (-)	46 (25)	42 (-)	10 (-)	- (-)	- (-)	4 (4)	14 (9)	- (-)	- (-)	- (-)	- (-)	- (-)	- (-)	- (-)	3 (-)	- (-)	- (-)
Paraguay	Becarios	324 (44)	14 (1)	15 (1)	2 (-)	13 (1)	3 (1)	74 (17)	45 (8)	20 (5)	15 (2)	1 (-)	- (-)	8 (2)	6 (1)	26 (3)	1 (-)	26 (1)	- (-)	43 (11)	8 (8)	4 (2)
	Expertos	126 (23)	5 (-)	4 (-)	- (-)	4 (2)	- (-)	19 (1)	37 (7)	12 (3)	16 (6)	- (-)	- (-)	1 (-)	- (-)	1 (-)	- (-)	16 (1)	- (-)	11 (3)	- (-)	- (-)
	Miembros de Misión de Estudio	406 (106)	- (-)	10 (-)	4 (-)	43 (-)	17 (-)	75 (44)	141 (39)	11 (-)	39 (13)	- (-)	- (-)	22 (6)	- (-)	- (-)	- (-)	17 (6)	- (-)	21 (-)	- (-)	4 (-)
	Voluntarios	36 (13)	- (-)	- (-)	- (-)	- (-)	- (-)	1 (-)	15 (5)	2 (-)	- (-)	1 (-)	- (-)	- (-)	- (-)	- (-)	- (-)	4 (3)	2 (2)	7 (3)	- (-)	6 (-)

País, Organización	Tipo de Cooperación	Total	Planificación y Administración		Obras Públicas y Utilidades				Agricultura, Silvicultura y Pesquería				Minería y Industria		Energía	Comercio y Turismo		Desarrollo de Recursos Humanos		Salud Pública y Medicina	Bienestar Social	Otros
Perú	Becarios	678 (82)	21 (3)	23 (3)	1 (–)	88 (5)	25 (3)	160 (19)	22 (5)	7 (1)	6 (3)	60 (6)	54 (7)	44 (5)	39 (1)	39 (1)	10 (1)	23 (1)	– (–)	45 (14)	3 (3)	5 (1)
	Expertos	207 (33)	6 (–)	2 (1)	– (–)	16 (2)	13 (–)	46 (5)	10 (4)	– (–)	7 (7)	39 (6)	22 (3)	6 (–)	5 (–)	1 (–)	– (–)	19 (1)	– (–)	15 (1)	– (–)	– (–)
	Miembros de Misión de Estudio	511 (84)	25 (7)	– (–)	7 (–)	10 (5)	18 (15)	49 (5)	8 (–)	7 (–)	15 (15)	53 (7)	248 (30)	7 (–)	45 (–)	– (–)	– (–)	– (–)	– (–)	19 (–)	– (–)	– (–)
	Voluntarios	11 (6)	1 (1)	– (–)	– (–)	1 (–)	– (–)	– (–)	– (–)	– (–)	– (–)	1 (–)	– (–)	– (–)	– (–)	– (–)	– (–)	5 (5)	– (–)	– (–)	– (–)	5 (–)
Puerto Rico	Expertos	1																				1
Surinam	Expertos	6										6										
Trinidad y Tobago	Becarios	19 (2)	– (–)	– (–)	– (–)	1 (–)	– (–)	6 (1)	7 (–)	– (–)	– (–)	2 (–)	– (–)	– (–)	– (–)	3 (1)	– (–)	– (–)	– (–)	– (–)	– (–)	– (–)
	Expertos	8 (–)	– (–)	– (–)	– (–)	– (–)	– (–)	– (–)	7 (–)	– (–)	– (–)	– (–)	– (–)	1 (–)	– (–)	– (–)	– (–)	– (–)	– (–)	– (–)	– (–)	– (–)
	Miembros de Misión de Estudio	18 (–)	– (–)	– (–)	– (–)	– (–)	– (–)	– (–)	18 (–)	– (–)	– (–)	– (–)	– (–)	– (–)	– (–)	– (–)	– (–)	– (–)	– (–)	– (–)	– (–)	– (–)
Uruguay	Becarios	70 (8)	– (–)	7 (–)	– (–)	4 (–)	– (–)	17 (–)	15 (3)	3 (–)	– (–)	4 (–)	– (–)	4 (–)	1 (–)	2 (–)	1 (–)	1 (–)	– (–)	20 (5)	– (–)	– (–)
	Expertos	32 (4)	1 (–)	– (–)	– (–)	3 (–)	– (–)	2 (–)	19 (3)	– (–)	– (–)	– (–)	– (–)	5 (1)	– (–)	– (–)	– (–)	– (–)	– (–)	– (–)	– (–)	– (–)
	Miembros de Misión de Estudio	44 (7)	– (–)	– (–)	– (–)	– (–)	– (–)	– (–)	22 (2)	– (–)	– (–)	– (–)	– (–)	22 (5)	– (–)	– (–)	– (–)	– (–)	– (–)	– (–)	– (–)	– (–)
Venezuela	Becarios	149 (15)	9 (–)	5 (1)	– (–)	28 (2)	10 (1)	25 (2)	5 (–)	– (–)	1 (–)	6 (1)	1 (–)	21 (4)	11 (–)	17 (1)	1 (–)	2 (–)	– (–)	7 (3)	– (–)	– (–)
	Expertos	59 (18)	1 (–)	2 (–)	3 (–)	5 (–)	24 (11)	8 (–)	– (–)	– (–)	– (–)	1 (–)	– (–)	6 (2)	4 (2)	– (–)	– (–)	2 (–)	– (–)	3 (–)	– (–)	– (–)
	Miembros de Misión de Estudio	66 (18)	– (–)	– (–)	– (–)	14 (–)	5 (5)	– (–)	– (–)	– (–)	– (–)	– (–)	6 (–)	22 (–)	– (–)	6 (–)	– (–)	5 (–)	– (–)	10 (10)	– (–)	– (–)
Antillas	Becarios	1													1							
	Expertos	1												1								
Sin especificar	Becarios	63 (13)	3 (–)	– (–)	– (–)	10 (7)	– (–)	15 (–)	7 (3)	– (–)	– (–)	– (–)	– (–)	– (–)	– (–)	– (–)	– (–)	6 (1)	– (–)	21 (1)	– (–)	1 (1)
	Miembros de Misión de Estudio	248 (48)	42 (4)	14 (3)	– (–)	15 (–)	5 (–)	6 (4)	41 (8)	– (–)	– (–)	– (–)	52 (10)	16 (–)	– (–)	– (–)	– (–)	3 (–)	– (–)	21 (9)	3 (3)	30 (7)

Región, País, Organización	Sector / Tipo de Cooperación	Total	Planificación y Administración		Obras Públicas y Utilidades				Agricultura, Silvicultura y Pesquería				Minería y Industria		Energía	Comercio y Turismo		Desarrollo de Recursos Humanos		Salud Pública y Medicina	Reforma Social	Otros
			Política Económica y Desarrollo	Administración Pública	Obras Públicas	Transporte	Telecomunicaciones y Radiodifusión	Vivienda y Edificación	Agricultura	Ganadería	Silvicultura	Pesquería	Minería	Manufacturas		Comercio, Bancos y Finanzas	Turismo	Educación y Capacitación	Cultura y Deportes			
Total por América Latina	Becarios	6,113	176	288	43	713	208	999	522	80	70	381	248	756	297	330	63	182	1	681	47	60
		(810)	(18)	(48)	(18)	(86)	(21)	(120)	(72)	(18)	(17)	(48)	(36)	(98)	(12)	(33)	(4)	(13)	(1)	(120)	(32)	(7)
	Expertos	1,876	32	19	19	167	96	215	282	35	80	160	136	119	49	28	-	130	4	389	4	9
		(322)	(-)	(8)	(6)	(19)	(24)	(30)	(38)	(11)	(21)	(12)	(20)	(14)	(3)	(-)	(-)	(19)	(4)	(90)	(2)	(1)
	Miembros de Misión de Estudio	3,939	149	72	16	461	346	185	656	46	159	177	898	212	242	16	-	49	-	197	3	60
		(806)	(21)	(11)	(-)	(86)	(32)	(77)	(188)	(3)	(92)	(51)	(181)	(26)	(46)	(-)	(-)	(19)	(-)	(63)	(3)	(7)
	Voluntarios	278	2	2	-	2	2	10	38	2	3	18	-	13	-	1	-	61	12	21	-	88
		(88)	(2)	(-)	(-)	(-)	(1)	(-)	(12)	(-)	(1)	(4)	(-)	(4)	(-)	(-)	(-)	(13)	(12)	(9)	(-)	(-)
	Emigración	2,641	-	-	-	-	-	-	17	-	-	-	-	-	-	-	-	-	-	-	-	2,524
		(17)	(-)	(-)	(-)	(-)	(-)	(-)	(17)	(-)	(-)	(-)	(-)	(-)	(-)	(-)	(-)	(-)	(-)	(-)	(-)	(-)
OCEANIA																						
Australia	Becarios	1	-	-	-	-	-	-	1	-	-	-	-	-	-	-	-	-	-	-	-	-
		(-)	(-)	(-)	(-)	(-)	(-)	(-)	(-)	(-)	(-)	(-)	(-)	(-)	(-)	(-)	(-)	(-)	(-)	(-)	(-)	(-)
	Miembros de Misión de Estudio	3	-	3	-	-	-	-	-	-	-	-	-	-	-	-	-	-	-	-	-	-
		(3)	(-)	(3)	(-)	(-)	(-)	(-)	(-)	(-)	(-)	(-)	(-)	(-)	(-)	(-)	(-)	(-)	(-)	(-)	(-)	(-)
Fiji	Becarios	76	-	17	1	6	-	18	8	-	4	10	1	3	-	1	-	2	-	1	1	1
		(21)	(-)	(2)	(1)	(2)	(-)	(5)	(3)	(-)	(1)	(2)	(-)	(2)	(-)	(-)	(-)	(-)	(-)	(-)	(1)	(-)
	Expertos	34	-	-	-	8	-	10	3	-	-	8	-	-	-	-	-	-	-	2	-	3
		(13)	(-)	(-)	(-)	(6)	(-)	(1)	(-)	(-)	(-)	(5)	(-)	(-)	(-)	(-)	(-)	(-)	(-)	(1)	(-)	(-)
	Miembros de Misión de Estudio	88	-	-	8	-	-	-	-	-	58	22	-	-	-	-	-	-	-	-	-	-
		(24)	(-)	(-)	(-)	(-)	(-)	(-)	(-)	(-)	(13)	(11)	(-)	(-)	(-)	(-)	(-)	(-)	(-)	(-)	(-)	(-)
Nueva Zelandia	Becarios	1																				1
Papuasia Nueva Guinea	Becarios	124	2	29	1	9	10	18	1	-	14	7	1	3	2	7	2	7	-	3	3	1
		(38)	(-)	(8)	(-)	(-)	(4)	(9)	(1)	(-)	(5)	(1)	(-)	(-)	(-)	(2)	(1)	(-)	(-)	(2)	(2)	(-)
	Expertos	19	-	-	-	1	4	-	-	-	2	9	-	-	-	-	-	1	-	2	-	-
		(3)	(-)	(-)	(-)	(1)	(1)	(-)	(-)	(-)	(-)	(-)	(-)	(-)	(-)	(-)	(-)	(1)	(-)	(-)	(-)	(-)
	Miembros de Misión de Estudio	191	11	-	-	-	-	-	13	-	68	35	-	-	64	-	-	-	-	-	-	-
		(19)	(-)	(-)	(-)	(-)	(-)	(-)	(6)	(-)	(13)	(-)	(-)	(-)	(-)	(-)	(-)	(-)	(-)	(-)	(-)	(-)
	Voluntarios	10	-	-	-	-	1	-	-	1	-	2	-	2	-	-	-	2	-	-	-	2
		(3)	(-)	(-)	(-)	(-)	(-)	(-)	(-)	(-)	(-)	(1)	(-)	(2)	(-)	(-)	(-)	(-)	(-)	(-)	(-)	(-)
Tonga	Becarios	19	-	8	-	-	-	-	-	-	-	8	-	1	-	-	2	-	-	-	-	-
		(1)	(-)	(1)	(-)	(-)	(-)	(-)	(-)	(-)	(-)	(-)	(-)	(-)	(-)	(-)	(-)	(-)	(-)	(-)	(-)	(-)
	Expertos	3	-	-	-	-	-	-	-	-	-	3	-	-	-	-	-	-	-	-	-	-
		(-)	(-)	(-)	(-)	(-)	(-)	(-)	(-)	(-)	(-)	(-)	(-)	(-)	(-)	(-)	(-)	(-)	(-)	(-)	(-)	(-)
	Miembros de Misión de Estudio	29	-	5	-	-	-	-	-	-	-	5	-	-	-	-	-	5	-	14	-	-
		(19)	(-)	(5)	(-)	(-)	(-)	(-)	(-)	(-)	(-)	(-)	(-)	(-)	(-)	(-)	(-)	(-)	(-)	(14)	(-)	(-)
	Voluntarios	18	-	-	-	-	-	-	1	-	-	11	-	3	-	-	-	-	-	-	-	-
		(2)	(-)	(-)	(-)	(-)	(-)	(-)	(-)	(-)	(-)	(1)	(-)	(1)	(-)	(-)	(-)	(-)	(-)	(-)	(-)	(-)

Región, País, Organización	Tipo de Cooperación \ Sector	Total	Planificación y Administración		Obras Públicas y Utilidades				Agricultura, Silvicultura y Pesquería				Minería y Industria		Energía	Comercio y Turismo		Desarrollo de Recursos Humanos		Salud Pública y Medicina	Bienestar Social	Otros
Samoa Occidental	Becarios	27 (14)	– (–)	13 (–)	– (–)	– (–)	– (3)	1 (–)	2 (1)	– (–)	– (–)	3 (2)	– (–)	– (4)	– (–)	1 (–)	4 (–)	– (1)	– (–)	3 (3)	– (–)	– (–)
	Expertos	3 (–)	– (–)	– (–)	– (–)	– (–)	– (–)	– (–)	3 (–)	– (–)	– (–)	1 (–)	– (–)	– (–)	– (–)	– (–)	– (–)	1 (–)	– (–)	– (–)	– (–)	– (–)
	Miembros de Misión de Estudio	8 (–)	– (–)	– (–)	– (–)	– (–)	– (–)	– (–)	– (–)	– (–)	– (–)	– (–)	– (–)	– (–)	– (–)	– (–)	– (–)	5 (–)	– (–)	– (–)	– (–)	– (–)
	Voluntarios	70 (–)	– (–)	1 (–)	– (–)	2 (–)	20 (–)	2 (–)	7 (–)	1 (–)	– (–)	12 (–)	– (–)	11 (–)	– (–)	– (–)	– (–)	5 (–)	– (–)	8 (–)	– (–)	1 (–)
Kiribati	Becarios	4 (1)	– (–)	– (–)	– (–)	– (–)	– (–)	– (–)	– (–)	– (–)	– (–)	3 (–)	– (–)	– (–)	– (–)	– (–)	– (–)	– (–)	– (–)	1 (1)	– (–)	– (–)
	Expertos	3 (–)	– (–)	– (–)	– (–)	– (–)	– (–)	– (–)	– (–)	– (–)	– (–)	3 (–)	– (–)	– (–)	– (–)	– (–)	– (–)	– (–)	– (–)	– (–)	– (–)	– (–)
	Miembros de Misión de Estudio	26 (6)	– (–)	– (–)	– (–)	– (–)	– (–)	– (–)	– (–)	– (–)	– (–)	26 (6)	– (–)	– (–)	– (–)	– (–)	– (–)	– (–)	– (–)	– (–)	– (–)	– (–)
Islas Salomón	Becarios	16 (8)	– (–)	– (–)	– (–)	1 (1)	– (–)	7 (2)	– (–)	– (–)	2 (–)	2 (1)	– (–)	1 (1)	– (–)	– (–)	– (–)	1 (–)	– (–)	– (–)	– (–)	– (–)
	Expertos	3 (–)	– (–)	– (–)	– (–)	2 (–)	– (–)	– (–)	– (–)	– (–)	– (–)	1 (–)	– (–)	– (–)	– (–)	– (–)	– (–)	– (–)	– (–)	– (–)	– (–)	– (–)
	Miembros de Misión de Estudio	82 (19)	14 (–)	– (–)	– (–)	– (–)	– (–)	23 (–)	5 (–)	– (–)	10 (6)	18 (6)	12 (7)	– (–)	– (–)	– (–)	– (–)	– (–)	– (–)	– (–)	– (–)	– (–)
	Voluntarios	3 (1)	– (–)	– (–)	– (–)	– (–)	– (–)	– (–)	2 (–)	– (–)	– (–)	– (–)	– (–)	1 (1)	– (–)	– (–)	– (–)	– (–)	– (–)	– (–)	– (–)	– (–)
Islas Pacíficas (O.S.A.)	Becarios	5 (2)	– (–)	4 (2)	– (–)	– (–)	– (–)	– (–)	1 (–)	– (–)	– (–)	– (–)	– (–)	– (–)	– (–)	– (–)	– (–)	– (–)	– (–)	– (–)	– (–)	– (–)
	Expertos	1 (–)	– (–)	– (–)	– (–)	– (–)	– (–)	– (–)	1 (–)	– (–)	– (–)	– (–)	– (–)	– (–)	– (–)	– (–)	– (–)	– (–)	– (–)	– (–)	– (–)	– (–)
	Miembros de Misión de Estudio	6 (6)	– (–)	– (–)	– (–)	– (–)	– (–)	– (–)	– (–)	– (–)	– (–)	6 (6)	– (–)	– (–)	– (–)	– (–)	– (–)	– (–)	– (–)	– (–)	– (–)	– (–)
Micronesia	Becarios	3 (–)	– (–)	1 (–)	– (–)	– (–)	– (–)	– (–)	– (–)	– (–)	– (–)	3 (–)	– (–)	– (–)	– (–)	– (–)	– (–)	– (–)	– (–)	– (–)	– (–)	– (–)
	Expertos	36 (–)	1 (–)	– (–)	– (–)	– (–)	– (–)	– (–)	– (–)	– (–)	– (–)	33 (–)	– (–)	– (–)	– (–)	– (–)	– (–)	– (–)	– (–)	– (–)	– (–)	– (–)
	Miembros de Misión de Estudio	39 (5)	– (–)	– (–)	– (–)	– (–)	– (–)	– (–)	6 (–)	– (–)	– (–)	33 (5)	– (–)	– (–)	– (–)	– (–)	– (–)	– (–)	– (–)	– (–)	– (–)	– (–)
Vanuatu	Miembros de Misión de Estudio	12 (6)	– (–)	– (–)	– (–)	– (–)	– (–)	– (–)	– (–)	– (–)	6 (–)	6 (6)	– (–)	– (–)	– (–)	– (–)	– (–)	– (–)	– (–)	– (–)	– (–)	– (–)
Islas Marianas	Becarios	1		1																		
Islas Palaos	Miembros de Misión de Estudio	5 (5)	– (–)	– (–)	– (–)	– (–)	– (–)	– (–)	– (–)	– (–)	– (–)	5 (5)	– (–)	– (–)	– (–)	– (–)	– (–)	– (–)	– (–)	– (–)	– (–)	– (–)
Sin especificar	Expertos	10 (–)	3 (–)	– (–)	– (–)	– (–)	– (–)	– (–)	1 (–)	– (–)	– (–)	2 (–)	– (–)	– (–)	– (–)	– (–)	– (–)	– (–)	– (–)	2 (–)	– (–)	2 (–)
	Miembros de Misión de Estudio	43 (7)	15 (–)	– (–)	4 (–)	– (–)	– (–)	– (–)	6 (–)	– (–)	– (–)	12 (5)	– (–)	– (–)	– (–)	– (–)	– (–)	– (–)	– (–)	– (–)	– (–)	8 (2)

País, Organización / Sector / Tipo de Cooperación	Total	Planificación y Administración: Planificación del Desarrollo	Planificación y Administración: Administración Pública	Obras Públicas y Utilidades: Obras Públicas	Obras Públicas y Utilidades: Energía	Obras Públicas y Utilidades: Abastecimiento de Agua	Obras Públicas y Utilidades: Educación y Adiestramiento Técnico	Agricultura, Silvicultura y Pesquería: Agricultura	Agricultura, Silvicultura y Pesquería: Ganadería	Agricultura, Silvicultura y Pesquería: Silvicultura	Agricultura, Silvicultura y Pesquería: Pesquería	Minería y Industria: Minería	Minería y Industria: Industria	Energía	Comercio y Turismo: Comercio y Finanzas	Comercio y Turismo: Turismo	Desarrollo de Recursos Humanos: Recursos Humanos	Desarrollo de Recursos Humanos: Ciencia y Cultura	Salud Pública y Medicina	Bienestar Social	Otros
Total por Oceanía																					
Becarios	278	2	73	2	16	10	44	13	–	20	38	2	12	2	9	8	10	–	10	4	3
	(68)	(–)	(13)	(1)	(3)	(4)	(16)	(6)	(–)	(6)	(4)	(–)	(3)	(–)	(2)	(1)	(–)	(–)	(3)	(3)	(–)
Expertos	112	4	–	–	11	4	10	8	–	2	60	–	–	–	–	–	2	–	6	–	3
	(16)	(–)	(–)	(–)	(7)	(1)	(1)	(–)	(–)	(–)	(5)	(–)	(–)	(–)	(–)	(–)	(1)	(–)	(1)	(–)	(–)
Miembros de Misión de Estudio	529	40	8	12	–	–	23	30	–	142	168	12	–	64	–	–	10	–	14	–	6
	(119)	(–)	(8)	(–)	(–)	(–)	(–)	(6)	(–)	(32)	(50)	(7)	(–)	(–)	(–)	(–)	(–)	(–)	(14)	(–)	(2)
Voluntarios	98	–	1	–	2	21	2	10	2	–	28	–	17	–	–	–	7	–	8	–	3
	(20)	(–)	(–)	(–)	(–)	(3)	(–)	(1)	(–)	(–)	(4)	(–)	(8)	(–)	(–)	(–)	(1)	(–)	(3)	(–)	(–)
EUROPA																					
Chipre — Becarios	6				1		2	1							1				1		
Francia — Becarios	1																1				
Francia — Miembro de Misión de Estudio	1	1																			
República Federal de Alemania — Becarios	1												1								
Grecia — Becarios	1						1														
Malta — Becarios	3												2		1						
Malta — Expertos	10				3								7								
Malta — Miembros de Misión de Estudio	16					16															
Países Bajos — Becarios	7							1	2												4
Rumania — Expertos	9				9																
Reino Unido — Becarios	2																				2
Reino Unido — Expertos	1																		1		
Yugoslavia — Becarios	7	–	–	–	3	2	–	–	–	–	1	–	1	–	–	–	–	–	–	–	–
	(3)	(–)	(–)	(–)	(–)	(1)	(–)	(–)	(–)	(–)	(1)	(–)	(1)	(–)	(–)	(–)	(–)	(–)	(–)	(–)	(–)
Yugoslavia — Expertos	8	1	–	–	3	–	–	1	1	–	–	–	1	–	–	–	–	–	1	–	–
	(1)	(–)	(–)	(–)	(–)	(–)	(–)	(–)	(–)	(–)	(–)	(–)	(1)	(–)	(–)	(–)	(–)	(–)	(–)	(–)	(–)
Estados Unidos de América — Becarios	9	–	1	–	–	–	–	2	–	–	3	–	2	–	–	–	1	–	1	–	–
	(–)	(–)	(–)	(–)	(–)	(–)	(–)	(–)	(–)	(–)	(–)	(–)	(–)	(–)	(–)	(–)	(–)	(–)	(–)	(–)	(–)
Estados Unidos de América — Miembros de Misión de Estudio	3	3	–	–	–	–	–	–	–	–	–	–	–	–	–	–	–	–	–	–	–
	(1)	(1)	(–)	(–)	(–)	(–)	(–)	(–)	(–)	(–)	(–)	(–)	(–)	(–)	(–)	(–)	(–)	(–)	(–)	(–)	(–)
No especificar — Miembros de Misión de Estudio	2	2																			
Total por Europa — Becarios	37	–	1	–	4	2	3	4	2	–	3	–	6	–	2	–	2	–	2	–	6
	(3)	(–)	(–)	(–)	(–)	(1)	(–)	(–)	(–)	(–)	(1)	(–)	(1)	(–)	(–)	(–)	(–)	(–)	(–)	(–)	(–)
Total por Europa — Expertos	28	1	–	–	18	–	–	1	1	–	–	–	8	–	–	–	–	–	2	–	–
	(1)	(–)	(–)	(–)	(–)	(–)	(–)	(–)	(–)	(–)	(–)	(–)	(1)	(–)	(–)	(–)	(–)	(–)	(–)	(–)	(–)
Total por Europa — Miembros de Misión de Estudio	22	6	–	–	–	16	–	–	–	–	–	–	–	–	–	–	–	–	–	–	–
	(1)	(1)	(–)	(–)	(–)	(–)	(–)	(–)	(–)	(–)	(–)	(–)	(–)	(–)	(–)	(–)	(–)	(–)	(–)	(–)	(–)

Región, País, Organización	Tipo de Compromiso	Total	Planificación y Administración		Obras Públicas y Utilidades				Agricultura, Silvicultura y Pesquería				Minería y Industria		Energía	Comercio y Turismo		Desarrollo de Recursos Humanos		Salud Pública y Medicina	Reforma Social	Otros
UNHCR/CIFHD																						
Sin especificar (Mundo)	Expertos	1 (1)	- (-)	- (-)	- (-)	- (-)	- (-)	- (-)	- (-)	- (-)	- (-)	- (-)	- (-)	- (-)	- (-)	- (-)	- (-)	- (-)	- (-)	1 (1)	- (-)	- (-)
	Miembros de Misión de Estudio	28 (28)	4 (4)	- (-)	- (-)	- (-)	3 (3)	2 (2)	- (-)	4 (4)	4 (4)	- (-)	- (-)	- (-)	- (-)	- (-)	- (-)	- (-)	- (-)	- (-)	- (-)	8 (8)
Total por fin	Expertos	1 (1)	- (-)	- (-)	- (-)	- (-)	- (-)	- (-)	- (-)	- (-)	- (-)	- (-)	- (-)	- (-)	- (-)	- (-)	- (-)	- (-)	- (-)	1 (1)	- (-)	- (-)
	Miembros de Misión de Estudio	28 (28)	4 (4)	- (-)	- (-)	- (-)	3 (3)	2 (2)	- (-)	4 (4)	4 (4)	- (-)	- (-)	- (-)	- (-)	- (-)	- (-)	- (-)	- (-)	- (-)	- (-)	8 (8)
Sin especificar Subtotal	Becarios	39,618 (3,880)	822 (76)	4,179 (342)	421 (80)	3,787 (403)	2,218 (204)	4,207 (391)	5,522 (360)	833 (64)	697 (88)	1,804 (118)	901 (87)	4,494 (498)	932 (68)	1,340 (108)	364 (22)	2,478 (36)	23 (23)	3,673 (363)	310 (207)	746 (48)
	Expertos	11,618 (1,576)	319 (33)	206 (60)	168 (21)	809 (146)	944 (88)	1,002 (108)	1,788 (211)	260 (36)	258 (60)	685 (58)	426 (38)	807 (110)	190 (11)	134 (29)	12 (2)	960 (88)	7 (7)	2,468 (468)	22 (5)	159 (5)
	Miembros de Misión de Estudio	23,449 (4,168)	1,307 (286)	189 (37)	832 (288)	2,499 (549)	5,882 (218)	1,160 (190)	3,770 (916)	208 (39)	804 (164)	780 (188)	2,110 (327)	1,830 (199)	1,449 (341)	87 (17)	188 (-)	833 (133)	8 (8)	1,029 (276)	41 (3)	1,475 (84)
	Voluntarios	3,962 (442)	10 (10)	31 (5)	31 (-)	138 (-)	488 (47)	286 (14)	971 (92)	213 (21)	44 (11)	308 (21)	10 (-)	367 (88)	18 (-)	1 (-)	1 (-)	611 (78)	24 (24)	269 (29)	3 (-)	273 (8)
	Emigración	2,841 (17)	- (-)	- (-)	- (-)	- (-)	- (-)	- (-)	17 (17)	- (-)	- (-)	- (-)	- (-)	- (-)	- (-)	- (-)	- (-)	- (-)	- (-)	- (-)	- (-)	2,824 (-)
ASIA																						
Bangladesh	Becarios	44 (11)	- (-)	3 (-)	1 (1)	2 (-)	- (-)	3 (-)	1 (-)	- (-)	- (-)	2 (-)	- (-)	4 (-)	10 (-)	1 (-)	- (-)	4 (-)	4 (4)	4 (2)	- (-)	5 (4)
Bhután	Becarios	9 (1)	- (-)	1 (-)	- (-)	- (-)	- (-)	2 (1)	- (-)	- (-)	- (-)	- (-)	- (-)	2 (-)	1 (-)	- (-)	- (-)	3 (-)	- (-)	- (-)	- (-)	- (-)
Birmania	Becarios	70 (5)	- (-)	2 (-)	2 (2)	7 (-)	1 (-)	14 (1)	17 (1)	4 (-)	1 (-)	- (-)	- (-)	2 (-)	8 (-)	2 (-)	- (-)	2 (-)	- (-)	2 (1)	5 (-)	1 (-)
Cambodia	Becarios	10		4										3	1	1						1
China	Becarios	123 (54)	- (-)	2 (2)	5 (5)	2 (2)	- (-)	10 (-)	- (-)	1 (1)	- (-)	- (-)	- (-)	19 (8)	4 (4)	- (-)	- (-)	8 (-)	- (-)	64 (25)	1 (-)	7 (7)
	Expertos	1 (1)	- (-)	- (-)	- (-)	- (-)	- (-)	- (-)	- (-)	- (-)	- (-)	- (-)	1 (1)	- (-)	- (-)	- (-)	- (-)	- (-)	- (-)	- (-)	- (-)	- (-)
India	Becarios	207 (7)	- (-)	32 (1)	- (-)	23 (1)	4 (-)	19 (-)	24 (-)	2 (-)	3 (1)	1 (-)	3 (-)	28 (-)	21 (1)	17 (-)	- (-)	11 (-)	- (-)	8 (1)	4 (2)	7 (-)
Indonesia	Becarios	213 (18)	1 (-)	22 (-)	- (-)	17 (-)	5 (1)	31 (2)	13 (2)	7 (-)	1 (-)	18 (3)	1 (-)	8 (1)	30 (-)	7 (-)	1 (-)	16 (-)	1 (1)	19 (-)	6 (3)	9 (2)
	Expertos	19 (11)	1 (-)	1 (-)	- (-)	- (-)	- (-)	3 (1)	12 (10)	- (-)	- (-)	- (-)	1 (-)	- (-)	- (-)	- (-)	- (-)	- (-)	- (-)	- (-)	- (-)	1 (-)

País, Organización	Tipo de Cooperación	Total	Planificación y Administración		Obras Públicas y Utilidades				Agricultura, Silvicultura y Pesquería				Minería y Industria		Energía	Comercio y Turismo		Desarrollo de Recursos Humanos		Salud Pública y Medicina	Ayuda Social	Otros
			Planificación del Desarrollo	Administración Pública	Obras Públicas	Vías y Puertos	Abastecimiento de Agua	Educación, Capacitación y Deportes	Agricultura	Ganadería	Silvicultura	Pesquería	Minería	Industria		Comercio y Turismo	Turismo	Recursos Humanos	Capacitación			
Corea	Becarios	444	6	41	1	21	17	30	99	11	13	15	2	22	38	10	1	20	–	62	8	7
		(18)	(–)	(–)	(1)	(–)	(–)	(–)	(2)	(–)	(4)	(–)	(–)	(3)	(–)	(–)	(–)	(–)	(–)	(8)	(–)	(–)
	Expertos	2	–	–	–	–	–	–	–	–	–	–	2	–	–	–	–	–	–	–	–	–
		(1)	(–)	(–)	(–)	(–)	(–)	(–)	(–)	(–)	(–)	(–)	(1)	(–)	(–)	(–)	(–)	(–)	(–)	(–)	(–)	(–)
Laos	Becarios	7		3			1									1						2
Malasia	Becarios	92	1	6	–	11	–	6	4	–	–	30	–	–	3	6	–	4	1	5	4	11
		(17)	(–)	(–)	(–)	(7)	(–)	(2)	(1)	(–)	(–)	(5)	(–)	(–)	(–)	(1)	(–)	(–)	(1)	(–)	(–)	(–)
	Expertos	8	–	1	–	5	–	1	–	–	–	–	–	–		–	–	1	–	–	–	–
		(3)	(–)	(–)	(–)	(1)	(–)	(1)	(–)	(–)	(–)	(–)	(–)	(–)	(–)	(–)	(–)	(1)	(–)	(–)	(–)	(–)
Mongolia	Becarios	6				3												2				1
Nepal	Becarios	39	–	15	–	3	2	5	3	–	1	3	–	–	1	–	1	2	–	2	–	1
		(1)	(–)	(–)	(–)	(–)	(–)	(1)	(–)	(–)	(–)	(–)	(–)	(–)	(–)	(–)	(–)	(–)	(–)	(–)	(–)	(–)
	Expertos	2	–	–	–	–	2	–	–	–	–	–	–	–	–	–	–	–	–	–	–	–
		(–)	(–)	(–)	(–)	(–)	(–)	(–)	(–)	(–)	(–)	(–)	(–)	(–)	(–)	(–)	(–)	(–)	(–)	(–)	(–)	(–)
Paquistán	Becarios	69	–	14	–	3	1	7	7	–	1	1	–	5	13	6	–	–	–	3	6	2
		(1)	(–)	(–)	(–)	(–)	(–)	(1)	(–)	(–)	(–)	(–)	(–)	(–)	(–)	(–)	(–)	(–)	(–)	(–)	(–)	(–)
	Expertos	2	–	–	–	2	–	–	–	–	–	–	–	–	–	–	–	–	–	–	–	–
		(2)	(–)	(–)	(–)	(2)	(–)	(–)	(–)	(–)	(–)	(–)	(–)	(–)	(–)	(–)	(–)	(–)	(–)	(–)	(–)	(–)
Filipinas	Becarios	214	–	38	–	13	3	8	17	1	–	51	–	4	27	6	–	23	–	12	6	5
		(20)	(–)	(–)	(–)	(–)	(–)	(3)	(2)	(–)	(–)	(9)	(–)	(–)	(–)	(–)	(–)	(1)	(–)	(1)	(4)	(–)
	Expertos	60	3	3	–	4	1	–	7	–	–	35	–	1	–	–	–	–		4	–	2
		(2)	(1)	(–)	(–)	(–)	(–)	(–)	(–)	(–)	(–)	(1)	(–)	(–)	(–)	(–)	(–)	(–)	(–)	(–)	(–)	(–)
Singapur	Becarios	34	–	5	–	1	–	6	–	–	–	8	–	1	2	4	–	1	–	2	–	4
		(3)	(–)	(–)	(–)	(–)	(–)	(2)	(–)	(–)	(–)	(1)	(–)	(–)	(–)	(–)	(–)	(–)	(–)	(–)	(–)	(–)
	Expertos	97	2	–	–	–	–	–	–	–	–	41	1	37	–	3	–	13	–	–	–	–
		(10)	(–)	(–)	(–)	(–)	(–)	(–)	(–)	(–)	(–)	(4)	(–)	(5)	(–)	(–)	(–)	(1)	(–)	(–)	(–)	(–)
Sri Lanka	Becarios	82	1	11	–	1	1	9	9	1	1	1	–	16	4	2	1	3	–	7	–	14
		(4)	(–)	(–)	(–)	(–)	(–)	(–)	(–)	(–)	(–)	(–)	(–)	(–)	(–)	(–)	(–)	(–)	(–)	(3)	(–)	(1)
	Expertos	1	1	–	–	–	–	–	–	–	–	–	–	–	–	–	–	–	–	–	–	–
		(–)	(–)	(–)	(–)	(–)	(–)	(–)	(–)	(–)	(–)	(–)	(–)	(–)	(–)	(–)	(–)	(–)	(–)	(–)	(–)	(–)
Tailandia	Becarios	288	–	39	–	14	7	24	33	–	–	70	1	18	31	9	3	7	–	11	12	9
		(25)	(–)	(–)	(–)	(–)	(4)	(2)	(4)	(–)	(–)	(13)	(–)	(1)	(–)	(–)	(–)	(–)	(–)	(1)	(–)	(–)
	Expertos	228	14	8	2	28	32	15	13	–	–	56	11	8	1	8	–	24	–	1	–	7
		(36)	(3)	(2)	(2)	(4)	(1)	(4)	(5)	(–)	(–)	(10)	(–)	(4)	(1)	(–)	(–)	(–)	(–)	(–)	(–)	(–)
Vietnam	Becarios	22		3		1			7			1			5	2				1		2
	Expertos	1					1															
Brunei	Becarios	1		1																		

País, Organización	Tipo de Compromisos	Total	Planificación y Administración: Planificación y Desarrollo	Planificación y Administración: Administración Pública	Obras Públicas y Utilidades: Obras Públicas	Obras Públicas y Utilidades: Transporte	Obras Públicas y Utilidades: Telecomunicaciones y Servicios Sociales	Obras Públicas y Utilidades: Educación, Recreación y Desarrollo	Agricultura, Silvicultura y Pesquería: Agricultura	Agricultura, Silvicultura y Pesquería: Ganadería	Agricultura, Silvicultura y Pesquería: Silvicultura	Agricultura, Silvicultura y Pesquería: Pesquería	Minería y Industria: Minería	Minería y Industria: Industria	Energía	Comercio y Turismo: Comercio, Banca y Finanzas	Comercio y Turismo: Turismo	Desarrollo de los Recursos Humanos: Recursos Humanos	Desarrollo de los Recursos Humanos: Ciencia y Cultura	Salud Pública y Medicina	Bienestar Social	Otros
Taiwan	Becarios	211	3	25	1	21	12	4	28	-	7	1	11	12	56	4	-	6	-	9	3	6
		(3)	(-)	(-)	(-)	(-)	(-)	(-)	(3)	(-)	(-)	(-)	(-)	(-)	(-)	(-)	(-)	(-)	(-)	(-)	(-)	(-)
	Expertos	6	-	-	-	-	-	-	6	-	-	-	-	-	-	-	-	-	-	-	-	-
		(-)	(-)	(-)	(-)	(-)	(-)	(-)	(-)	(-)	(-)	(-)	(-)	(-)	(-)	(-)	(-)	(-)	(-)	(-)	(-)	(-)
Hong Kong	Becarios	30	-	13	-	-	-	-	4	-	-	-	-	-	-	3	-	2	-	2	4	2
		(1)	(-)	(-)	(-)	(-)	(-)	(-)	(-)	(-)	(-)	(-)	(-)	(-)	(-)	(-)	(-)	(-)	(-)	(-)	(1)	(-)
Otros	Becarios	6							6													
No especificar	Becarios	1	-	-	-	-	-	-	-	-	-	-	-	-	-	-	-	-	-	1	-	-
		(-)	(-)	(-)	(-)	(-)	(-)	(-)	(-)	(-)	(-)	(-)	(-)	(-)	(-)	(-)	(-)	(-)	(-)	(-)	(-)	(-)
	Expertos	169	3	3	-	43	27	2	9	-	2	37	10	18	3	-	-	5	-	-	-	10
		(38)	(2)	(-)	(-)	(18)	(12)	(-)	(-)	(-)	(-)	(-)	(-)	(3)	(-)	(-)	(-)	(-)	(-)	(-)	(-)	(-)
Total por Area	Becarios	2,222	12	280	10	143	84	178	272	27	28	202	18	144	275	81	7	114	6	214	61	96
		(186)	(-)	(3)	(9)	(10)	(5)	(15)	(15)	(1)	(5)	(31)	(-)	(13)	(3)	(1)	(-)	(1)	(6)	(42)	(10)	(14)
	Expertos	896	24	16	2	82	63	21	47	-	2	169	26	61	4	11	-	43	-	5	-	20
		(101)	(6)	(3)	(2)	(26)	(13)	(6)	(15)	(-)	(-)	(15)	(2)	(12)	(1)	(-)	(-)	(2)	(-)	(-)	(-)	(-)
ORIENTE MEDIO																						
Afganistán	Becarios	22		12		3		3								1		2				1
Argelia	Becarios	1																1				
Egipto	Becarios	37		3		12		5	1			1		6	4	3						2
Irán	Becarios	31		14		2	1	2					1		5			1		2		3
	Expertos	3												3								
Irak	Becarios	23		2				10						1	2	4		1		1		
Israel	Becarios	6		2		2			1			1										
Jordania	Becarios	1						1														
Kuwait	Becarios	6	-	-	-	1	-	4	-	-	-	-	-	-	-	-	-	-	-	-	1	-
		(2)	(-)	(-)	(-)	(-)	(-)	(1)	(-)	(-)	(-)	(-)	(-)	(-)	(-)	(-)	(-)	(-)	(-)	(-)	(1)	(-)
	Expertos	1	-	-	-	-	-	1	-	-	-	-	-	-	-	-	-	-	-	-	-	-
		(-)	(-)	(-)	(-)	(-)	(-)	(-)	(-)	(-)	(-)	(-)	(-)	(-)	(-)	(-)	(-)	(-)	(-)	(-)	(-)	(-)
Arabia Saudí	Becarios	1										1										
Sudán	Becarios	3				1		1										1				
	Expertos	3						3														
Túnez	Becarios	2										1				1						
Turquía	Becarios	22		1		8	3						1	4	1						1	3
Emiratos Arabes Unidos	Becarios	1																				1

Región, País, Organización	Tipo de Cooperación / Sector	Total	Planificación y Administración: Planificación para Desarrollo	Planificación y Administración: Administración Pública	Obras Públicas y Utilidades: Obras Públicas	Obras Públicas y Utilidades: Transporte	Obras Públicas y Utilidades: Infraestructura Social	Obras Públicas y Utilidades: Telecomunicaciones y Difusión	Agricultura, Silvicultura y Pesquería: Agricultura	Agricultura, Silvicultura y Pesquería: Ganadería	Agricultura, Silvicultura y Pesquería: Silvicultura	Agricultura, Silvicultura y Pesquería: Pesquería	Minería y Industria: Minería	Minería y Industria: Manufactura	Energía	Comercio y Turismo: Comercio Interior y Exterior	Comercio y Turismo: Turismo	Desarrollo de Recursos Humanos: Recursos Humanos	Desarrollo de Recursos Humanos: Ciencia y Cultura	Salud Pública y Medicina	Bienestar Social	Otros
Total por Oriente Medio	Becarios	184 (2)	– (–)	34 (–)	– (–)	29 (–)	4 (–)	26 (1)	2 (–)	– (–)	– (–)	4 (–)	2 (–)	11 (–)	12 (–)	9 (–)	– (–)	6 (–)	– (–)	3 (–)	2 (1)	10 (–)
	Expertos	7 (–)	– (–)	– (–)	– (–)	– (–)	– (–)	4 (–)	– (–)	– (–)	– (–)	– (–)	– (–)	3 (–)	– (–)	– (–)	– (–)	– (–)	– (–)	– (–)	– (–)	– (–)
AFRICA																						
Congo	Expertos	1																		1		
Etiopía	Becarios	8		1		1		4								2						
	Expertos	10		1		1	5							1						2		
Ghana	Becarios	6				2			1							2		1				
Guinea	Becarios	1						1														
Guinea Bissau	Expertos	3				3																
Kenya	Becarios	1						1														
Liberia	Expertos	3							3													
Nigeria	Becarios	6		1				2		1								2				
	Expertos	1							1													
Senegal	Becarios	1 (1)	– (–)	– (–)	– (–)	– (–)	– (–)	– (–)	– (–)	– (–)	– (–)	– (–)	– (–)	– (–)	– (–)	1 (1)	– (–)	– (–)	– (–)	– (–)	– (–)	– (–)
Sierra Leona	Becarios	1																		1		
Swasilandia	Becarios	2														2						
Tanzania	Becarios	1 (–)	– (–)	– (–)	– (–)	– (–)	– (–)	– (–)	1 (–)	– (–)	– (–)	– (–)	– (–)	– (–)	– (–)	– (–)	– (–)	– (–)	– (–)	– (–)	– (–)	– (–)
	Expertos	2 (1)	– (–)	– (–)	– (–)	– (–)	– (–)	– (–)	– (–)	– (–)	– (–)	– (–)	2 (1)	– (–)	– (–)	– (–)	– (–)	– (–)	– (–)	– (–)	– (–)	– (–)
Uganda	Becarios	1										1										
Zaire	Expertos	2						2														
Sin especificar	Expertos	4	1						3													
Total por Africa	Becarios	28 (1)	– (–)	2 (–)	– (–)	3 (–)	– (–)	8 (–)	2 (–)	1 (–)	– (–)	1 (–)	– (1)	– (–)	– (–)	7 (–)	– (–)	3 (–)	– (–)	1 (–)	– (–)	– (–)
	Expertos	26 (1)	1 (–)	1 (–)	– (–)	4 (–)	5 (–)	3 (–)	7 (–)	– (–)	– (–)	– (–)	2 (1)	1 (–)	– (–)	– (–)	– (–)	– (–)	– (–)	3 (–)	– (–)	– (–)
AMERICA LATINA																						
Argentina	Becarios	2				2																
	Expertos	1						1														

País, Organización	Tipo de Cooperación	Total	Planificación y Administración		Obras Públicas y Utilidades				Agricultura, Silvicultura y Pesquería				Minería y Industria		Energía	Comercio y Turismo		Desarrollo de Recursos Humanos		Salud Pública y Medicina	Bienestar Social	Otros
Bolivia	Becarios	3				2		2							1							
Brasil	Becarios	13 (1)	- (-)	- (-)	1 (1)	1 (-)	1 (-)	- (-)	1 (-)	- (-)	- (-)	1 (-)	- (-)	4 (-)	1 (-)	- (-)	- (-)	2 (-)	- (-)	1 (-)	- (-)	- (-)
	Expertos	1 (-)	- (-)	- (-)	- (-)	- (-)	- (-)	- (-)	- (-)	- (-)	- (-)	- (-)	- (-)	1 (-)	- (-)	- (-)	- (-)	- (-)	- (-)	- (-)	- (-)	- (-)
Chile	Becarios	6		1		2	1						1					1				
	Expertos	6	6																			
Colombia	Becarios	8		1		2		4			1											
	Expertos	1														1						
Costa Rica	Becarios	1				1																
Cuba	Becarios	7				2		2				3										
República Dominicana	Becarios	1					1															
Ecuador	Becarios	2				1	1															
	Expertos	1												1								
El Salvador	Becarios	3				2		1														
Jamaica	Expertos	9							9													
México	Becarios	6				2		3														
Nicaragua	Becarios	1						1														
Perú	Becarios	2				1								1								
Trinidad y Tobago	Becarios	3				2										1						
Total por América Latina	Becarios	60 (1)	- (-)	2 (-)	1 (1)	20 (-)	4 (-)	13 (-)	1 (-)	- (-)	1 (-)	4 (-)	1 (-)	5 (-)	2 (-)	1 (-)	- (-)	3 (-)	- (-)	1 (-)	- (-)	1 (-)
	Expertos	19 (-)	6 (-)	- (-)	- (-)	- (-)	- (-)	1 (-)	9 (-)	- (-)	- (-)	- (-)	- (-)	2 (-)	- (-)	1 (-)	- (-)	- (-)	- (-)	- (-)	- (-)	- (-)
OCEANIA																						
Australia	Becarios	3		1											2							
	Expertos	3						2										1				
Fiji	Becarios	8 (1)	- (-)	2 (-)	- (-)	1 (-)	- (-)	- (-)	- (-)	- (-)	- (-)	- (-)	- (-)	- (-)	- (-)	- (-)	- (-)	- (-)	- (-)	1 (1)	- (-)	1 (-)
	Expertos	4 (-)	2 (-)	- (-)	- (-)	1 (-)	- (-)	- (-)	- (-)	- (-)	- (-)	- (-)	1 (-)	- (-)	- (-)	- (-)	- (-)	- (-)	- (-)	- (-)	- (-)	- (-)
Nueva Zelandia	Becarios	1													1							
Papuasia Nueva Guinea	Becarios	1		1																		
	Expertos	4						1					3									

Región, País, Organización	Sector / Tipo de Cooperación	Total	Planificación y Administración: Planificación del Desarrollo	Planificación y Administración: Administración del Sector Público	Obras Públicas y Utilidades: Obras Públicas	Obras Públicas y Utilidades: Transporte	Obras Públicas y Utilidades: Telecomunicaciones	Obras Públicas y Utilidades: Abastecimiento de Agua y Saneamiento	Agricultura, Silvicultura y Pesquería: Agricultura	Agricultura, Silvicultura y Pesquería: Ganadería	Agricultura, Silvicultura y Pesquería: Silvicultura	Agricultura, Silvicultura y Pesquería: Pesquería	Minería y Industria: Minería	Minería y Industria: Industria	Energía	Comercio y Turismo: Capacitación Técnica y Estudios	Comercio y Turismo: Turismo	Desarrollo de Recursos Humanos: Recursos Humanos	Desarrollo de Recursos Humanos: Ciencia y Cultura	Salud Pública y Medicina	Bienestar Social	Otros
Tonga	Becarios	1											1									
Samoa Occidental	Becarios	8		7										1								
	Expertos	1											1									
Kiribati	Becarios	1		1																		
	Expertos	1											1									
Islas Salomón	Expertos	1											1									
Micronesia	Becarios	2	–	1	–	–	–	–	–	–	–	–	–	–	–	–	–	–	–	1	–	–
		(1)	(–)	(–)	(–)	(–)	(–)	(–)	(–)	(–)	(–)	(–)	(–)	(–)	(–)	(–)	(–)	(–)	(–)	(1)	(–)	(–)
Vanuatu	Expertos	1	–	–	–	–	–	–	–	–	–	–	1	–	–	–	–	–	–	–	–	–
		(1)	(–)	(–)	(–)	(–)	(–)	(–)	(–)	(–)	(–)	(–)	(1)	(–)	(–)	(–)	(–)	(–)	(–)	(–)	(–)	(–)
Islas Carolinas Occidentales	Becarios	1							1													
Islas Yap	Becarios	3	1	1										1								
Sin especificar	Expertos	1											1									
Total por Oceanía y Europa	Becarios	25	1	14	–	1	–	–	1	–	–	–	–	2	3	–	–	–	–	2	–	1
		(2)	(–)	(–)	(–)	(–)	(–)	(–)	(–)	(–)	(–)	(–)	(–)	(–)	(–)	(–)	(–)	(–)	(–)	(2)	(–)	(–)
	Expertos	17	2	–	–	1	–	3	–	–	–	–	10	–	–	–	–	1	–	–	–	–
		(1)	(–)	(–)	(–)	(–)	(–)	(–)	(–)	(–)	(–)	(–)	(1)	(–)	(–)	(–)	(–)	(–)	(–)	(–)	(–)	(–)
EUROPA																						
Austria	Becarios	2		1		1																
	Expertos	2												1								1
Bulgaria	Becarios	30				8		1						17	4							
Chipre	Becarios	1																				1
Checoslovaquia	Becarios	36		2			1	2						19	11			3				
Finlandia	Becarios	1									1											
Francia	Expertos	1																1				
República Federal de Alemania	Becarios	1				1																
Grecia	Becarios	4				2									2							
Hungría	Becarios	10		1		1		1	1					2	4							

Región, País, Organización	Tipo de Cooperación	Sector: Total	Planificación y Administración: Planificación y Administración	Planificación y Administración: Administración	Obras Públicas y Utilidades: Obras Públicas	Obras Públicas y Utilidades: Energía	Obras Públicas y Utilidades: Administración de Obras Públicas	Obras Públicas y Utilidades: Utilidades Públicas	Agricultura, Silvicultura y Pesquería: Agricultura	Agricultura, Silvicultura y Pesquería: Ganadería	Agricultura, Silvicultura y Pesquería: Silvicultura	Agricultura, Silvicultura y Pesquería: Pesquería	Minería y Industria: Minería	Minería y Industria: Industria	Turismo	Comercio y Turismo: Comercio	Comercio y Turismo: Turismo	Desarrollo de Recursos Humanos: Salud	Desarrollo de Recursos Humanos: Educación	Salud Pública	Ayuda	Otros
Italia	Becarios	1													1							
	Expertos	4																4				
Polonia	Becarios	7							1			2		3						1		
Rumania	Becarios	5				2	1		2													
Suecia	Becarios	3														3						
	Expertos	6		1				3												2		
Reino Unido	Becarios	2					2															
Yugoslavia	Becarios	13	1			5			2			1		2	1	1						
Unión Soviética	Becarios	1				1																
Estados Unidos de América	Becarios	2					2															
	Expertos	2																				2
Canadá	Becarios	1												1								
Sin especificar	Expertos	1		1																		
Total por Europa	Becarios	122	1	4		21	6	4	6		1	3		44	23	4		3		1		1
	Expertos	16		2				3						1				5		2		3
SIN ESPECIFICAR																						
Sin especificar (Mundo)	Expertos	2 (2)	- (-)	- (-)	- (-)	- (-)	- (-)	- (-)	2 (2)	- (-)	- (-)	- (-)	- (-)	- (-)	- (-)	- (-)	- (-)	- (-)	- (-)	- (-)	- (-)	- (-)
Total por sin especificar	Expertos	2 (2)	- (-)	- (-)	- (-)	- (-)	- (-)	- (-)	2 (2)	- (-)	- (-)	- (-)	- (-)	- (-)	- (-)	- (-)	- (-)	- (-)	- (-)	- (-)	- (-)	- (-)
Subtotal	Becarios	2,611 (192)	14 (-)	336 (3)	11 (10)	217 (10)	68 (5)	229 (16)	284 (18)	28 (1)	30 (5)	214 (31)	21 (-)	206 (13)	318 (5)	102 (2)	7 (-)	129 (1)	6 (6)	222 (44)	63 (11)	109 (16)
	Expertos	683 (108)	33 (6)	19 (2)	2 (2)	87 (26)	68 (13)	34 (6)	65 (17)	- (-)	2 (-)	169 (15)	38 (6)	68 (12)	4 (1)	12 (-)	- (-)	49 (2)	- (-)	10 (-)	- (-)	23 (-)
Total	Becarios	42,229 (3,772)	836 (76)	4,518 (345)	432 (90)	3,976 (413)	2,286 (209)	4,636 (407)	5,806 (375)	861 (68)	627 (90)	2,018 (149)	922 (87)	4,700 (511)	1,247 (73)	1,442 (110)	371 (22)	2,604 (37)	29 (29)	3,895 (407)	373 (218)	855 (59)
	Expertos	12,301 (1,681)	382 (39)	225 (62)	170 (23)	896 (169)	1,012 (101)	1,036 (114)	1,883 (228)	260 (36)	287 (60)	854 (70)	464 (42)	875 (122)	194 (12)	146 (29)	12 (2)	1,009 (90)	7 (7)	2,475 (465)	22 (5)	182 (5)
	Miembros de Misión de Estudio	23,448 (4,168)	1,307 (284)	189 (37)	832 (255)	2,469 (549)	3,882 (218)	1,160 (190)	3,770 (916)	208 (39)	804 (164)	780 (188)	2,110 (327)	1,930 (199)	1,449 (341)	87 (17)	188 (-)	833 (133)	8 (8)	1,029 (276)	41 (3)	1,478 (54)
	Voluntarios	3,962 (442)	10 (10)	31 (5)	31 (-)	138 (-)	458 (47)	286 (14)	971 (92)	213 (21)	44 (11)	208 (21)	10 (-)	367 (88)	18 (-)	1 (-)	1 (-)	611 (75)	24 (24)	269 (29)	3 (-)	273 (5)
	Emigración	2,541 (17)	- (-)	- (-)	- (-)	- (-)	- (-)	- (-)	17 (17)	- (-)	- (-)	- (-)	- (-)	- (-)	- (-)	- (-)	- (-)	- (-)	- (-)	- (-)	- (-)	2,254 (-)

Región, País, Organización	Tipo de Cooperación / Sector	Total	Planificación y Administración		Obras Públicas y Utilidades				Agricultura, Silvicultura y Pesquería				Minería y Industria		Energía	Comercio y Turismo		Desarrollo de Recursos Humanos		Salud Pública y Medicina	Seguridad Social	Otros
ORGANIZACIONES INTERNACIONALES																						
ADC	Expertos	2		2																		
AFDB	Expertos	3				3																
AIBD	Expertos	1 (1)	- (-)	- (-)	- (-)	- (-)	- (-)	1 (1)	- (-)	- (-)	- (-)	- (-)	- (-)	- (-)	- (-)	- (-)	- (-)	- (-)	- (-)	- (-)	- (-)	- (-)
AIT	Expertos	60 (8)	1 (1)	2 (1)	2 (2)	6 (-)	15 (1)	- (-)	2 (2)	- (-)	- (-)	- (-)	1 (-)	1 (-)	1 (1)	3 (-)	- (-)	22 (-)	- (-)	- (-)	- (-)	6 (-)
AOPU	Becarios	2						2														
APDAC	Expertos	1		1																		
AFT	Becarios	2 (1)	- (-)	- (-)	- (-)	- (-)	- (-)	2 (1)	- (-)	- (-)	- (-)	- (-)	- (-)	- (-)	- (-)	- (-)	- (-)	- (-)	- (-)	- (-)	- (-)	- (-)
	Expertos	8 (6)	- (-)	- (-)	- (-)	- (-)	- (-)	8 (6)	- (-)	- (-)	- (-)	- (-)	- (-)	- (-)	- (-)	- (-)	- (-)	- (-)	- (-)	- (-)	- (-)	- (-)
ANDB	Becarios	1 (1)	- (-)	- (-)	- (-)	- (-)	- (-)	- (-)	1 (1)	- (-)	- (-)	- (-)	- (-)	- (-)	- (-)	- (-)	- (-)	- (-)	- (-)	- (-)	- (-)	- (-)
	Expertos	2 (-)	- (-)	- (-)	- (-)	2 (-)	- (-)	- (-)	- (-)	- (-)	- (-)	- (-)	- (-)	- (-)	- (-)	- (-)	- (-)	- (-)	- (-)	- (-)	- (-)	- (-)
ARPAC	Becarios	8								8												
	Expertos	8	4			2							1					1				
ANPAC-PPTC	Becarios	51 (9)	- (-)	- (-)	- (-)	1 (-)	- (-)	- (-)	43 (9)	- (-)	- (-)	- (-)	- (-)	- (-)	- (-)	- (-)	- (-)	- (-)	- (-)	7 (-)	- (-)	- (-)
	Expertos	1 (-)	- (-)	- (-)	- (-)	- (-)	- (-)	- (-)	1 (-)	- (-)	- (-)	- (-)	- (-)	- (-)	- (-)	- (-)	- (-)	- (-)	- (-)	- (-)	- (-)	- (-)
AVRDC	Becarios	11							11													
	Expertos	5							5													
CP	Expertos	1	1																			
CPNC	Expertos	13 (1)	- (-)	- (-)	- (-)	- (-)	- (-)	- (-)	- (-)	- (-)	- (-)	- (-)	- (-)	- (-)	- (-)	- (-)	- (-)	13 (1)	- (-)	- (-)	- (-)	- (-)
KCA	Expertos	12 (1)	- (-)	1 (-)	- (-)	1 (-)	5 (-)	- (-)	- (-)	- (-)	- (-)	- (-)	2 (1)	1 (-)	- (-)	- (-)	- (-)	- (-)	- (-)	2 (-)	- (-)	- (-)
KCLA	Expertos	6	6																			
KCOCIN	Expertos	1		1																		
KKOPA	Expertos	1		1																		

Región, País, Organización	Tipo de Cooperación	Total	Planificación y Administración		Obras Públicas y Utilidades				Agricultura, Silvicultura y Pesquería				Minería y Industria		Energía	Comercio y Turismo		Desarrollo de Recursos Humanos		Salud Pública y Medicina	Reforma Social	Otros
EMCAP	Recursos	34 (-)	- (-)	20 (-)	- (-)	- (-)	- (-)	- (-)	10 (-)	- (-)	- (-)	- (-)	1 (-)	- (-)	- (-)	3 (-)	- (-)	- (-)	- (-)	- (-)	- (-)	- (-)
	Expertos	227 (37)	11 (1)	8 (1)	- (-)	62 (19)	43 (12)	5 (-)	17 (1)	- (-)	2 (-)	1 (-)	34 (3)	18 (-)	- (-)	5 (-)	- (-)	6 (-)	- (-)	1 (-)	- (-)	14 (-)
FAO	Recursos	64 (9)	- (-)	- (-)	- (-)	- (-)	2 (-)	- (-)	29 (2)	3 (-)	7 (3)	19 (1)	- (-)	3 (1)	- (-)	- (-)	- (-)	- (-)	- (-)	1 (-)	- (-)	- (-)
	Expertos	1 (-)	- (-)	- (-)	- (-)	- (-)	- (-)	- (-)	1 (-)	- (-)	- (-)	- (-)	- (-)	- (-)	- (-)	- (-)	- (-)	- (-)	- (-)	- (-)	- (-)	- (-)
IAEA	Recursos	62 (10)	1 (-)	- (-)	- (-)	1 (-)	- (-)	- (-)	7 (3)	- (-)	- (-)	1 (-)	- (-)	2 (-)	36 (-)	- (-)	- (-)	- (-)	6 (0)	6 (-)	- (-)	2 (1)
	Expertos	8 (-)	- (-)	- (-)	- (-)	- (-)	- (-)	- (-)	- (-)	- (-)	- (-)	- (-)	- (-)	1 (-)	3 (-)	- (-)	- (-)	- (-)	- (-)	4 (-)	- (-)	- (-)
IBRD	Recursos	22							19	3												
ICAO	Recursos	2				2																
IDA	Recursos	3						3														
IITA	Expertos	1							1													
ILO	Recursos	108 (10)	- (-)	54 (-)	- (-)	2 (-)	1 (-)	- (-)	4 (-)	- (-)	- (-)	- (-)	2 (-)	10 (1)	1 (-)	5 (1)	- (-)	14 (-)	- (-)	- (-)	13 (8)	2 (-)
	Expertos	4 (-)	- (-)	- (-)	- (-)	- (-)	- (-)	- (-)	- (-)	- (-)	- (-)	- (-)	- (-)	- (-)	- (-)	- (-)	- (-)	4 (-)	- (-)	- (-)	- (-)	- (-)
IMCO	Recursos	24 (1)	- (-)	- (-)	- (-)	8 (-)	- (-)	- (-)	- (-)	- (-)	- (-)	- (-)	- (-)	16 (1)	- (-)	- (-)	- (-)	- (-)	- (-)	- (-)	- (-)	- (-)
MVB	Expertos	1																				1
ITU	Recursos	108 (21)	- (-)	- (-)	- (-)	- (-)	- (-)	97 (14)	- (-)	- (-)	- (-)	- (-)	- (-)	- (-)	- (-)	- (-)	- (-)	- (-)	- (-)	- (-)	3 (3)	5 (4)
	Expertos	18 (-)	- (-)	- (-)	- (-)	- (-)	- (-)	15 (-)	- (-)	- (-)	- (-)	- (-)	- (-)	- (-)	- (-)	- (-)	- (-)	- (-)	- (-)	- (-)	- (-)	- (-)
MECON	Expertos	3					2		1													
OAS	Expertos	11							9					1		1						
OECD	Recursos	3		1										2								
	Expertos	2		1														1				
REAPDEC	Recursos	139 (30)	- (-)	- (-)	- (-)	- (-)	- (-)	- (-)	- (-)	- (-)	- (-)	139 (30)	- (-)	- (-)	- (-)	- (-)	- (-)	- (-)	- (-)	- (-)	- (-)	- (-)
	Expertos	179 (17)	6 (2)	- (-)	- (-)	- (-)	1 (-)	4 (-)	- (-)	- (-)	- (-)	168 (15)	- (-)	- (-)	- (-)	- (-)	- (-)	- (-)	- (-)	- (-)	- (-)	- (-)

Región, País, Organización	Tipo de Competencia	Total	Planificación y Administración: Planificación del Desarrollo	Planificación y Administración: Administración Pública	Obras Públicas y Utilidades: Obras Públicas	Obras Públicas y Utilidades: Bienes Raíces	Obras Públicas y Utilidades: Infraestructura Social	Obras Públicas y Utilidades: Infraestructura Económica	Agricultura, Silvicultura y Pesquería: Agricultura	Agricultura, Silvicultura y Pesquería: Ganadería	Agricultura, Silvicultura y Pesquería: Silvicultura	Agricultura, Silvicultura y Pesquería: Pesquería	Minería y Industria: Minería	Minería y Industria: Industria	Energía	Comercio y Turismo: Comercio Interior y Exterior	Comercio y Turismo: Turismo	Desarrollo de Recursos Humanos: Recursos Humanos	Desarrollo de Recursos Humanos: Ciencia y Cultura	Salud Pública y Medicina	Bienestar Social	Otros
BEAMEO	Becarios	16 (1)	- (-)	- (-)	- (-)	- (-)	- (-)	- (-)	- (-)	- (-)	- (-)	1 (-)	- (-)	1 (-)	- (-)	- (-)	- (-)	6 (1)	- (-)	6 (-)	- (-)	- (-)
	Expertos	16 (13)	- (-)	- (-)	- (-)	- (-)	- (-)	- (-)	14 (12)	- (-)	- (-)	- (-)	- (-)	- (-)	- (-)	- (-)	- (-)	1 (1)	- (-)	- (-)	- (-)	1 (-)
BEARCA	Becarios	1																				
	Expertos	6							6					1								
BIATAC	Becarios	19 (7)	- (-)	- (-)	- (-)	19 (7)	- (-)	- (-)	- (-)	- (-)	- (-)	- (-)	- (-)	- (-)	- (-)	- (-)	- (-)	- (-)	- (-)	- (-)	- (-)	- (-)
	Expertos	11 (6)	- (-)	- (-)	- (-)	11 (6)	- (-)	- (-)	- (-)	- (-)	- (-)	- (-)	- (-)	- (-)	- (-)	- (-)	- (-)	- (-)	- (-)	- (-)	- (-)	- (-)
TNA	Becarios	3 (-)	- (-)	- (-)	- (-)	- (-)	- (-)	- (-)	1 (-)	- (-)	- (-)	- (-)	- (-)	1 (-)	- (-)	1 (-)	- (-)	- (-)	- (-)	- (-)	- (-)	- (-)
	Expertos	49 (14)	2 (2)	- (-)	- (-)	- (-)	- (-)	- (-)	- (-)	- (-)	- (-)	- (-)	- (-)	44 (12)	- (-)	3 (-)	- (-)	- (-)	- (-)	- (-)	- (-)	- (-)
UN	Becarios	62 (-)	2 (-)	6 (-)	- (-)	2 (-)	5 (-)	3 (-)	15 (-)	- (-)	2 (-)	- (-)	1 (-)	5 (-)	14 (-)	3 (-)	- (-)	4 (-)	- (-)	- (-)	- (-)	- (-)
	Expertos	4 (1)	- (-)	1 (-)	- (-)	- (-)	- (-)	1 (1)	- (-)	- (-)	- (-)	- (-)	- (-)	- (-)	- (-)	- (-)	- (-)	- (-)	- (-)	- (-)	- (-)	2 (-)
UNCTAD	Expertos	1		1																		
UNDP	Becarios	36 (23)	- (-)	4 (2)	6 (6)	5 (3)	1 (-)	- (-)	- (-)	- (-)	- (-)	- (-)	- (-)	2 (-)	7 (5)	- (-)	- (-)	- (-)	- (-)	- (-)	- (-)	9 (7)
UNDRO	Expertos	2					2															
UNESCO	Becarios	88 (2)	- (-)	2 (-)	- (-)	- (-)	- (-)	3 (1)	2 (-)	- (-)	- (-)	1 (-)	- (-)	4 (-)	- (-)	- (-)	- (-)	38 (-)	- (-)	1 (-)	- (-)	4 (1)
	Expertos	1 (-)	- (-)	- (-)	- (-)	- (-)	- (-)	- (-)	- (-)	- (-)	- (-)	- (-)	- (-)	- (-)	- (-)	- (-)	- (-)	1 (-)	- (-)	- (-)	- (-)	- (-)
UNIC	Becarios	2				1																1
UNIDO	Becarios	117 (17)	- (-)	2 (1)	- (-)	- (-)	5 (3)	1 (-)	- (-)	- (-)	- (-)	- (-)	- (-)	98 (10)	3 (-)	6 (1)	- (-)	- (-)	- (-)	- (-)	- (-)	3 (-)
	Expertos	3 (-)	- (-)	- (-)	- (-)	- (-)	- (-)	- (-)	- (-)	- (-)	- (-)	- (-)	- (-)	2 (-)	- (-)	- (-)	- (-)	- (-)	- (-)	- (-)	- (-)	1 (-)
UNV	Becarios	1	1																			
UPU	Becarios	8						8														
WARDA	Expertos	7	1						6													
WPCL	Expertos	2 (2)	- (-)	- (-)	- (-)	- (-)	- (-)	- (-)	2 (2)	- (-)	- (-)	- (-)	- (-)	- (-)	- (-)	- (-)	- (-)	- (-)	- (-)	- (-)	- (-)	- (-)

Región, País, Organización	Tipo de Cooperación \ Sector	Total	Planificación y Administración		Obras Públicas y Utilidades				Agricultura, Silvicultura y Pesquería				Minería y Industria		Energía	Comercio y Turismo		Desarrollo de Recursos Humanos		Salud Pública y Medicina	Reforma Social	Otros
WHO	Becarios	171 (50)	- (-)	- (-)	4 (4)	- (-)	- (-)	- (-)	- (-)	1 (1)	- (-)	- (-)	- (-)	- (-)	- (-)	- (-)	- (-)	- (-)	- (-)	151 (44)	14 (-)	1 (1)
	Expertos	3 (-)	- (-)	- (-)	- (-)	- (-)	- (-)	- (-)	- (-)	- (-)	- (-)	- (-)	- (-)	- (-)	- (-)	- (-)	- (-)	- (-)	- (-)	3 (-)	- (-)	- (-)
WIPO	Becarios	2																				2
WMO	Becarios	3				2																1
Sin especificar	Becarios	1,679	11	247	1	174	54	110	142	13	21	53	16	63	254	84	7	67		50	33	79
Total	Becarios	2,611 (192)	14 (-)	336 (3)	11 (10)	217 (10)	68 (5)	229 (16)	284 (15)	28 (1)	30 (5)	214 (31)	21 (-)	206 (13)	318 (5)	102 (2)	7 (-)	129 (1)	6 (6)	222 (44)	63 (11)	109 (14)
	Expertos	683 (106)	33 (6)	19 (2)	2 (2)	87 (25)	68 (13)	34 (6)	68 (17)	- (-)	2 (-)	169 (15)	38 ((4)	68 (12)	6 (1)	12 (-)	- (-)	49 (2)	- (-)	10 (-)	- (-)	23 (-)