

(2) 累計

形態 国名	経費総額	研修員受入		専門家派遣		調査員派遣	
		経費	人数	経費	人数	経費	人数
アジア地域							
Bangladesh	35,152,660	7,545,659	3,453	5,486,197	867	10,160,751	2,391
ブータン	5,725,383	1,172,790	568	529,357	37	1,673,009	336
ミャンマー	20,194,435	4,762,178	2,114	5,257,907	836	4,375,566	1,485
カンボディア	15,412,645	2,807,321	1,828	4,186,393	465	5,671,143	1,203
中国	116,244,393	21,165,134	9,710	26,259,522	4,158	42,288,805	10,421
インド	18,053,306	5,714,357	3,515	3,602,758	503	5,566,687	1,420
インドネシア	217,619,091	29,772,319	20,206	79,398,300	7,442	68,049,460	15,288
大韓民国	24,216,917	9,369,008	5,943	3,799,659	1,624	1,801,938	1,019
ラオス	21,244,010	2,835,524	1,766	4,824,328	543	7,892,733	1,594
マレーシア	86,859,955	21,295,345	10,533	18,762,877	2,026	25,533,324	5,355
モルディブ	3,714,768	880,843	452	97,928	37	894,318	227
モンゴル	16,197,429	2,013,941	842	2,597,729	339	8,936,301	1,549
ネパール	42,610,233	5,551,890	2,673	11,828,140	1,166	11,309,750	2,413
パキスタン	26,257,436	6,769,581	3,295	5,641,003	740	10,391,135	2,344
フィリピン	136,922,683	22,090,030	12,509	36,752,345	3,636	47,276,828	10,361
シンガポール	21,401,934	8,123,610	4,768	7,495,362	1,153	1,706,421	709
スリ・ランカ	40,512,623	9,656,466	4,640	9,581,760	930	10,279,534	2,534
タイ	168,451,392	29,863,236	21,104	53,894,820	6,563	44,299,608	11,091
ヴェトナム	28,128,185	4,332,853	3,711	4,205,956	738	15,825,393	3,514
ブルネイ	3,931,623	1,732,379	1,169	1,011,566	114	675,988	237
台湾	1,189,758	408,974	1,854	341,210	324	80,421	82
香港	1,901,789	1,154,543	648	313,098	37	46,304	37
マカオ	956	956					
アルメニア	364,854	99,262	48	27,834	10	225,950	51
アゼルバイジャン	529,115	71,304	55	10,219	4	447,592	91
カザフスタン	4,617,503	431,281	235	194,512	20	3,948,660	516
キルギス	3,206,104	357,653	220	281,064	18	2,381,572	326

(単位：千円・人)

協力隊派遣		その他ボランティア		移住者		機材供与経費	その他経費
経費	人数	経費	人数	経費	人数		
6,923,805	726					4,570,671	465,577
1,766,252	157					500,445	83,530
						5,523,600	275,184
971,523	108					1,731,007	45,258
4,143,639	387					21,110,761	1,276,532
420,007	131					2,653,169	96,328
3,539,677	305	89,781	18			34,269,663	2,459,941
						8,980,210	266,102
2,794,777	419	53,355	9			2,720,729	122,564
8,549,606	1,081	157,675	8			11,616,298	1,044,830
1,611,677	156					164,192	65,860
1,066,025	94					1,459,364	34,069
6,880,132	733	59,609	5			6,518,124	462,588
398,712	39					2,801,752	255,253
8,822,990	1,107					20,237,906	1,742,584
						3,623,325	453,216
4,737,314	510					5,853,177	404,372
3,799,340	375	90,274	12			34,406,264	2,097,850
329,165	38					3,364,243	70,575
						416,318	95,372
						358,998	155
						386,594	1,250
						11,808	
						43,050	
						185,815	

形態 国名	経費総額	研修員受入		専門家派遣		調査員派遣	
		経費	人数	経費	人数	経費	人数
タジキスタン	376,849	376,849	231				
トルクメニスタン	272,834	210,153	141	62		62,619	19
ウズベキスタン	2,981,492	387,965	251	247,065	71	2,278,637	371
グルジア	291,785	122,590	67	34,152	8	85,638	33
その他アジア	69,989	2,518	7	40,112	10	25,732	19
マラッカ	596,381					596,381	125
メコン	710,789					710,789	342
アジア地域	2,925,376	578	23	485,384	217	2,407,858	4,112
合計(アジア地域)	1,068,896,675	201,079,090	118,619	287,188,619	34,636	337,946,845	81,615
中近東地域							
アフガニスタン	2,296,108	669,748	437	893,261	121	191,856	93
アルジェリア	4,468,505	1,075,910	358	968,440	159	1,040,868	250
バハレーン	1,130,861	430,587	183	639,347	29	4,084	5
エジプト	43,029,123	10,146,606	3,951	11,297,872	1,285	15,410,957	3,024
イラン	12,823,726	3,926,754	1,958	2,844,371	446	3,831,605	747
イラク	4,539,006	2,171,285	1,074	612,632	102	767,629	197
イスラエル	44,609	16,312	23	5,950	2	22,347	32
ヨルダン	17,032,121	1,931,728	824	3,778,402	268	5,382,865	1,033
クウェイト	935,313	378,854	205	489,426	35	15,471	
レバノン	304,609	197,242	95	41,702	15	58,029	34
リビア	107,332	80,142	53	10,764	10	14,202	16
モロッコ	19,955,814	1,444,883	590	3,460,778	214	6,630,958	1,164
オマーン	10,876,345	784,371	335	2,720,327	136	6,881,505	966
カタール	1,074,512	244,541	113	529,304	35	257,476	32
サウディ・アラビア	15,249,379	2,891,695	1,353	6,791,680	647	3,079,292	778
スーダン	5,120,052	1,777,395	716	813,547	89	1,808,770	402
シリア	15,362,612	1,812,115	704	2,886,271	220	4,622,005	887
チュニジア	11,902,400	1,234,553	504	1,776,417	139	4,601,703	723

(単位：千円・人)

協力隊派遣		その他ボランティア		移住者		機材供与経費	その他経費
経費	人数	経費	人数	経費	人数		
4,531	3					63,063	231
						49,405	
						752	875
						25,272	6,284
56,759,072	6,364	450,694	52			173,645,973	11,826,380
						527,040	14,203
						1,349,688	33,599
						51,624	5,219
240,112	32					5,563,876	360,700
10,923						2,153,157	66,916
						945,540	41,919
2,237,156	190	71,756	8			3,452,942	177,272
						43,563	7,997
						7,476	158
						130	2,094
5,920,586	624					2,313,703	244,904
						426,092	64,050
						22,987	20,204
						2,317,769	168,947
68,492	8					591,130	60,718
3,219,580	304					2,730,928	91,713
2,298,759	230					1,876,822	114,146

形態 国名	経費総額	研修員受入		専門家派遣		調査員派遣	
		経費	人数	経費	人数	経費	人数
トルコ	29,641,066	5,855,349	2,146	8,550,997	828	9,972,718	1,569
イエメン	5,974,710	755,697	305	1,996,936	141	1,922,163	424
南イエメン	705,344	67,114	29	333,704	12	279,004	56
アラブ首長国連邦	3,717,658	298,499	164	1,885,785	137	1,258,654	243
パレスチナ	1,420,327	753,444	408	10,108	2	655,943	125
その他中近東	684,872	364,020	146	136		320,816	87
中近東地域	284,865			14,372	25	269,372	428
合計(中近東地域)	208,672,369	39,319,045	16,674	53,292,529	5,107	69,300,292	13,315
アフリカ地域							
アンゴラ	1,284,830	82,162	59	17,517	3	1,182,125	140
ベナン	1,567,232	489,598	176	164,738	5	847,457	131
ボツワナ	2,287,202	276,926	148	68,796	5	511,539	51
ブルンディ	693,642	200,419	68	173,397	4	233,275	60
カメルーン	2,253,888	678,418	250	113,430	18	1,283,389	213
カーボ・ヴェルデ	1,075,525	166,567	68	302,650	6	545,318	134
中央アフリカ	2,310,789	464,324	161	369,622	9	1,187,657	163
チャード	162,368	160,088	69			2,280	
コモロ	698,650	202,448	63	266,623	12	171,576	35
コンゴ	181,346	121,315	52	1,577	3	56,660	17
ジブティ	1,153,345	339,395	105	79,445	13	677,946	168
赤道ギニア	252,497	164,365	44	54,983	1	2,252	
エチオピア	11,315,221	2,202,850	962	2,011,498	184	2,601,231	426
エリトリア	598,384	82,022	52	95,334	2	411,291	72
ガボン	626,194	342,479	122	35,700	8	83,291	11
ガンビア	936,291	261,741	93	289,675	5	300,824	78
ガーナ	22,828,728	3,720,463	1,339	4,759,310	398	3,987,106	745
ギニア	4,009,558	806,175	273	649,691	18	2,151,866	314
ギニア・ビサウ	476,330	165,103	45	142,311	3	149,361	46

(単位：千円・人)

協力隊派遣		その他ボランティア		移住者		機材伏与経費	その他経費
経費	人数	経費	人数	経費	人数		
						5,088,554	153,448
217,416	30					992,182	90,116
2,266						17,197	6,059
						210,747	63,973
						25	807
						143	978
14,215,290	1,418	71,756	8			30,693,317	1,780,140
						457	2,569
						61,120	4,319
1,323,129	116					88,560	18,252
47,960	12					24,201	14,390
						163,938	14,713
						54,078	6,912
						275,932	13,254
						47,238	10,775
							1,794
863	1					55,106	590
						29,240	1,657
2,829,461	321					1,607,126	63,055
						7,867	1,870
						162,241	2,483
						125,827	8,224
6,647,798	694					3,411,929	302,122
						371,718	30,108
						15,843	3,712

形態 国名	経費総額	研修員受入		専門家派遣		調査員派遣	
		経費	人数	経費	人数	経費	人数
象牙海岸	8,333,268	1,299,490	451	1,580,956	118	2,786,958	461
ケニア	65,202,454	8,400,786	2,885	22,408,747	1,378	15,525,506	2,533
レソト	300,826	224,834	118	307		61,868	17
リベリア	3,830,797	709,094	237	374,459	31	723,344	116
マダガスカル	7,743,551	855,900	303	2,024,727	103	3,601,585	619
マラウイ	18,683,339	1,560,343	569	2,645,612	145	2,567,075	433
マリ	4,457,893	550,515	183	81,869	6	3,688,244	437
モーリタニア	2,522,421	407,747	155	646,421	23	1,361,295	231
モーリシャス	3,928,277	379,114	196	1,042,827	52	2,136,727	320
モザンビーク	3,290,690	324,783	171	490,175	28	2,388,287	356
ナミビア	1,214,176	173,292	103	41,762	6	919,952	118
ニジェール	9,753,350	729,413	254	1,088,820	31	3,964,863	541
ナイジェリア	9,499,217	1,889,642	774	2,731,094	217	3,583,977	425
ルワンダ	2,506,442	463,177	152	376,405	21	890,201	146
サントメ・プリンシペ	601,824	134,585	45	150,474	6	241,015	47
セネガル	16,257,092	1,822,206	556	2,607,256	94	5,263,583	887
セイシェル	950,377	511,606	144	236,220	12	154,091	43
シエラ・レオーネ	922,261	435,707	159	52,007	6	418,413	66
ソマリア	867,657	241,361	95	323,910	21	184,039	44
南アフリカ	2,055,808	750,300	378	139,545	27	1,099,933	197
スワジランド	2,198,081	421,637	171	665,640	18	960,639	113
タンザニア	43,270,955	6,571,107	2,648	12,222,147	588	10,402,065	1,735
トーゴ	577,496	231,075	112	70,782	7	264,538	59
ウガンダ	6,675,176	1,438,258	641	1,624,911	119	2,941,300	400
ブルキナ・ファソ	1,918,433	361,520	115	128,099	5	1,352,671	179
コンゴ民主共和国	6,562,419	823,221	261	3,353,514	160	1,624,214	303
ザンビア	31,315,216	2,939,603	964	8,786,454	399	6,591,812	1,099
ジンバブエ	11,447,381	1,000,365	478	1,003,527	49	4,425,476	730

(単位：千円・人)

協力隊派遣		その他ボランティア		移住者		機材伏与経費	その他経費
経費	人数	経費	人数	経費	人数		
1,817,249	139					773,250	75,365
9,789,107	1,066					8,414,328	663,930
13,082							735
1,663,981	170					340,314	19,605
						1,202,026	49,313
9,729,119	1,094					1,953,638	227,552
						117,004	20,261
						96,467	10,491
						301,591	28,018
						74,665	12,780
						75,323	847
3,228,148	270					612,325	129,781
						1,198,560	95,944
675,556	52					71,581	29,522
						72,816	2,934
4,765,314	411					1,581,326	217,407
						43,914	4,540
						5,885	10,249
						106,032	12,315
						28,712	37,318
						128,427	21,738
8,243,602	912					5,347,182	484,852
1,465						5,657	3,979
						659,908	10,799
3,560	1					68,019	4,564
						678,145	83,325
8,036,028	797					4,529,548	431,771
4,019,920	329					820,593	177,500

形態 国名	経費総額	研修員受入		専門家派遣		調査員派遣	
		経費	人数	経費	人数	経費	人数
アフリカ地域	1,817,216			71,835	59	1,694,012	1,757
合計(アフリカ地域)	323,466,123	46,587,539	17,467	76,609,789	4,426	98,204,127	17,216
北米・中南米地域							
アンティグア	130,341	30,737	12	31,489	3	46,059	18
アルゼンティン	33,911,750	6,115,443	2,266	9,271,547	828	8,623,675	1,341
バハマ	57,264	48,124	21				
バルバドス	360,533	139,160	52	155,236	11	1,951	
ベリーズ	204,205	125,787	54	3,699	1	3,760	
ボリビア	44,276,060	4,666,527	1,741	10,935,430	771	12,042,577	1,879
ブラジル	78,466,909	19,398,271	6,757	21,522,181	1,958	12,689,361	2,686
チリ	30,017,953	4,568,276	1,948	10,021,913	925	8,172,737	1,450
コロンビア	20,325,108	4,257,148	1,840	3,376,288	360	7,779,636	1,280
コスタ・リカ	13,167,671	1,844,826	864	2,627,187	280	3,445,087	615
キューバ	744,072	656,773	279	21,358	8	31,335	7
ドミニカ	625,907	129,893	40	164,984	4	168,537	59
ドミニカ共和国	15,356,658	1,792,276	770	4,463,934	289	3,588,380	666
エクアドル	12,894,680	1,770,519	901	2,085,741	178	5,264,012	871
エル・サルヴァドル	6,939,548	974,043	539	1,047,430	106	2,328,153	431
グレナダ	758,029	141,408	56	264,129	5	288,081	64
グアテマラ	14,735,910	1,457,371	726	3,293,054	292	5,515,139	994
ガイアナ	651,778	269,746	97	96,039	10	247,508	57
ハイティ	837,493	251,224	104	131,579	12	396,339	136
ホンデュラス	25,729,084	1,720,152	875	5,700,654	578	6,904,839	1,261
ジャマイカ	4,175,446	567,195	204	829,650	51	658,545	155
メキシコ	50,654,355	13,803,793	4,464	15,719,950	1,355	10,327,047	2,080
ニカラグア	7,704,849	1,232,938	513	993,361	106	2,824,653	509
パナマ	18,086,824	2,089,911	938	4,911,515	270	5,343,617	936
パラグアイ	60,878,762	6,612,740	2,205	19,683,733	1,128	10,073,664	2,100

(単位：千円・人)

協力隊派遣		その他ボランティア		移住者		機材供与経費	その他経費
経費	人数	経費	人数	経費	人数		
						9,724	41,645
62,835,342	6,385					35,819,381	3,409,935
						19,865	2,191
605,972	19	163,196	13	685,980	2,819	6,265,787	2,180,150
						9,140	
						63,443	743
						70,959	
5,309,182	478	100,824	7	400,590	1,962	6,869,264	3,951,666
1,252,783	49	621,702	57	2,235,211	53,842	14,142,136	6,605,264
379,774	39	7,359		74,789	24	6,598,256	194,849
1,693,119	152	20,484	2	27,425	59	2,907,646	263,362
3,298,814	313			800	2	1,811,234	139,623
						34,606	
						141,275	21,218
3,135,633	296	125,234	11	38,443	1,335	1,839,174	373,584
2,176,133	193					1,479,523	118,752
1,790,429	194					789,829	9,664
						63,899	512
3,067,336	281					1,202,410	200,600
						34,471	4,014
						51,873	6,478
7,513,259	714	81,261	8		2	3,461,818	347,101
1,544,200	127					500,135	75,721
908,495	68	110,023	9	238,267	54	8,906,476	640,304
2,029,238	188					570,642	53,957
1,973,770	167	10,303	1			3,567,233	190,475
7,436,991	683	230,164	14	623,466	7,236	11,448,308	4,769,696

形態 国名	経費総額	研修員受入		専門家派遣		調査員派遣	
		経費	人数	経費	人数	経費	人数
ペルー	38,116,858	9,571,557	4,001	8,577,137	671	11,019,359	1,802
プエルト・リコ	2,031	982	1	934	1		
スリナム	460,846	123,000	36	181,926	8	151,689	40
セント・クリストファー・ネイビス	91,144	51,399	19	6,231	2	14,804	4
セント・ルシア	727,472	136,572	54	201,534	7	134,366	50
セント・ヴィンセント	653,984	205,631	59	215,596	9	184,730	49
トリニダード・トバゴ	1,979,037	251,013	93	837,177	41	599,653	114
ウルグアイ	9,874,370	1,847,777	760	3,737,065	351	1,621,165	459
ヴェネズエラ	7,196,798	1,764,088	913	2,123,908	221	2,508,276	396
南領アンティル	6,424	3,004	1	2,091	1		
英領モンセラット	6,144						
米国	429,685	1,295	11	38,105	44	74,237	73
カナダ	434,060	87,376	72	170,875	11	12,781	5
北米・中南米地域	1,095,994			84,308	161	957,507	2,208
合計(北米・中南米地域)	502,766,036	88,708,185	34,286	133,528,968	11,057	124,043,259	24,995
大洋州地域							
オーストラリア	213,384	31,795	1	21,425	17	66,097	39
クック諸島	646,322	141,601	82	75,216	22	397,290	43
フィジー	14,839,003	2,754,890	1,273	3,839,293	244	3,943,615	606
ナウル	141,919	88,690	61	10,928	2	42,301	11
ニウエ	75,572	74,155	42			555	
ニュー・カレドニア	1,582					1,582	
ニュー・ジージランド	132,965	1,011	4	25,789	1		4
バブア・ニューギニア	15,464,150	3,364,858	1,803	2,820,221	225	3,830,100	791
トンガ	5,853,511	742,870	334	1,224,612	77	928,001	234
サモア	6,710,873	823,581	335	966,346	52	907,692	235
キリバス	3,136,743	496,642	233	624,179	20	1,871,242	181
トゥヴァル	893,265	175,206	81	101,253	5	583,784	29

(単位：千円・人)

協力隊派遣		その他ボランティア		移住者		機材供与経費	その他経費
経費	人数	経費	人数	経費	人数		
1,742,335	205			53,195	16	6,411,591	741,684
							115
						3,503	728
						18,710	
217,061	22					36,780	1,148
						46,110	1,857
						289,124	2,070
		58,692	5	544	46	2,556,009	53,118
				3,482	49	737,611	59,433
						1,329	
						6,144	
					388	94,809	221,239
				33,828	5,177	10,120	119,080
						45,021	9,158
46,074,524	4,185	1,529,242	127	4,416,020	73,011	83,106,273	21,359,565
934				25,358	426	3,954	63,811
						29,218	2,997
2,362,354	224	24,225	4			1,782,393	182,233
							852
						105,957	208
3,902,081	342					1,323,095	223,795
2,112,079	211					851,074	94,875
3,200,378	330	47,406	4			665,574	99,896
						128,543	16,137
						27,844	5,168

形態 国名	経費総額	研修員受入		専門家派遣		調査員派遣	
		経費	人数	経費	人数	経費	人数
ソロモン諸島	6,304,647	721,567	386	900,247	85	1,412,624	346
米領太平洋諸島	5,361	3,638	5	3		1,720	8
ミクロネシア	3,727,065	421,127	209	484,326	60	817,126	239
ヴァヌアツ	2,620,744	348,377	181	365,270	20	709,257	148
マリアナ諸島	1,736	1,736	1				
マーシャル諸島	1,748,736	191,514	100	116,307	4	736,367	139
パラオ	1,229,683	183,056	90	202,373	13	624,948	212
大洋州地域	1,620,873			16,031	24	1,593,292	697
合計(大洋州地域)	65,518,134	10,566,314	5,271	11,793,819	871	18,367,603	3,962
欧州地域							
アルバニア	662,461	239,981	94	7,215	3	505,679	72
オーストリア	230,900			202,813	7	4,587	1
ベルギー	11,057			6,478	7	4,533	
ブルガリア	7,000,742	955,656	441	1,006,534	112	2,648,818	471
クロアチア	93,364	71,800	34			21,564	5
サイプラス	92,652	92,652	30				
チェッコ・スロヴァキア	596,220	438,033	139	6,169	3	149,334	33
チェッコ	372,150	256,098	128	65,868	7	4,392	1
スロヴァキア	870,899	455,718	242	23,780	11	381,506	55
デンマーク	3,948			1,743		2,245	1
フランス	444,217		1	55,823	28	253,012	105
ドイツ	42,308		1	23,941	2	18,367	1
ギリシヤ	344,541	138,081	27	7,559	8	168,856	41
ハンガリー	5,708,002	1,338,742	636	710,222	58	1,993,970	321
イタリア	82,422			14,221	1	6,201	1
マルタ	345,882	221,319	67	74,343	17	44,178	16
モナコ	2,430					2,430	2
オランダ	3,623		7			3,623	1

(単位：千円・人)

協力隊派遣		その他ボランティア		移住者		機材伏与経費	その他経費
経費	人数	経費	人数	経費	人数		
2,584,292	245					544,426	141,491
1,678,438	151					227,541	98,507
937,890	78					218,355	41,595
633,871	54					40,459	30,218
208,705	27					92,993	17,632
						3,896	7,654
17,621,022	1,662	71,631	6	25,368	426	6,045,290	1,027,079
						109,586	
						22,338	1,162
							46
1,655,981	144					726,673	7,080
						684	
						45,792	
						9,895	
106,442						5,255	23,685
						26,003	4,040
1,056,146	89					533,107	15,815
						63,000	
						3,428	2,614

形態 国名	経費総額	研修員受入		専門家派遣		調査団派遣	
		経費	人数	経費	人数	経費	人数
ノールウェー	5,620			54		4,533	
ポーランド	6,728,896	1,449,987	687	1,262,962	205	2,514,185	482
ポルトガル	200,758	32,561	9			168,197	41
ルーマニア	4,610,423	1,021,078	423	534,828	61	2,331,512	391
スロヴェニア	377,233	117,670	64	106,292	5	149,460	40
スペイン	25			25	3		1
スウェーデン	13,320			7,150	2	6,170	2
スイス	67,591			41,658	32	6,057	8
英国	156,205		2	41,162	4	25,686	35
ボスニア・ヘルツェゴ ヴィナ	1,056,879	204,778	121	162		849,063	215
ユーゴスラヴィア	773,156	342,006	135	66,256	50	43,234	22
マケドニア	1,251,006	254,480	98	16,079	11	931,010	154
ソヴィエト連邦	132,804			38,074	34		
エストニア	43,965	43,965	23				
ラトヴィア	216,951	49,291	29	15,904	5	151,111	28
リトアニア	350,103	50,759	30	28,441	6	229,496	48
モルドヴァ	140,279	23,792	20	2,015	1	105,874	33
ロシア連邦	124,246	23	2		2		
ウクライナ	82,058	25,425	23	12,835	1	30,969	13
欧州地域	834,497			168,156	50	544,740	458
合計(欧州地域)	34,273,873	7,823,835	3,513	4,550,762	736	14,303,592	3,098
国際機関							
UN	2,623		62	2,496	4		
ECA	145,760			136,691	12		
ESCAP	4,057,803	806	34	3,874,201	369		
ECE	1,459			1,459			
ECLA	15,864			15,136	6		
FAD	209,879	110,478	199	94,624	12		

(単位：千円・人)

協力隊派遣		その他ボランティア		移住者		機材伏与経費	その他経費
経費	人数	経費	人数	経費	人数		
							1,033
724,444	61					764,017	13,301
222,000	27					499,175	1,830
						3,811	
						3,384	16,492
						4,333	64,974
							2,876
						312,655	9,004
						49,437	
						94,730	
						645	
						41,407	
						8,598	
						124,223	
						12,825	
						109,163	12,438
3,765,013	321					3,634,221	196,390
							127
						7,222	1,847
						144,573	38,123
							728
						2,518	2,259

國名	經費總額	研 修 員 受 入		專 門 家 派 遣		調 查 員 派 遣	
		經 費	人 數	經 費	人 數	經 費	人 數
IAEA	564,957	560,254	338	4,085	8		
IBRD	7,159	1,133	22	6,026	6		
ICAO	19,486		2	19,163	1		
IDA			3				
ILO	871,970	54,443	212	701,597	31		
ITU	56,685	44,099	161	9,889	16		
UNCTAD					1		
UNDP	284,758	280,134	199	4,624	2		
UNESCO	61,702	59,620	94	915	1		
UNIDO	166,159	166,159	356		3		
UPU	13,024	13,024	34				
WHO	721,549	598,567	622	121,016	5		
WMO	3,699	3,699	12				
UNDRR	142,622			139,295	5		
UNY	1,976,615			9,921	1	6,715	
WIPO			2				
EDI	32,133	32,133	180				
UNEPSA	962,183	959,231	379			1,481	
OECD	2,200		3	2,200	4		
ACPU			2				
AVRDC	329,892	3,998	13	296,003	15		
SEAFDEC	5,446,267	231,581	237	4,817,228	350		
AIT	2,860,274			2,665,826	158		
EROPA	17,768			17,335	1		
ISVS	577			454	1		
OAS	98,108			88,714	12		
SEARCA	100,633		1	84,572	6		
IICA	59,959			56,772	2		

(単位：千円・人)

協力隊派遣		その他ボランティア		移住者		機材供与経費	その他経費
経費	人数	経費	人数	経費	人数		
							618
						40	283
						112,911	3,019
						217	1,580
						1,044	123
						1,354	612
						2,961	366
1,575,827	140	320,500	7			35,075	28,577
							1,471
						26,596	3,295
						359,510	37,948
						177,935	16,513
						27	406
							123
						8,480	914
						15,166	895
						3,187	

形态 国名	經費總額	研 修 員 受 入		專 門 家 派 遣		例 查 員 派 遣	
		經 費	人 數	經 費	人 數	經 費	人 數
VARDA	370,812	7,947	3	346,416	11		
SEATAC	394,845	1,797	28	382,515	34		
SEAMED	253,536	29,946	18	180,640	43		
ASPAC-FFTC	16,517	1,681	58	11,883	6		
APT	640,195	85,365	59	505,082	55		
TNA	318,248	1,826	3	278,741	104		
IIIA	205,854			175,213	6		
IBSRM	2,168			1,881	4		
IIIO	36,159	34,616	13	1,543			
CP	112,939			109,005	3		
CPSC	256,660			241,477	45		
IDNDR	91,239			88,151	2		
SFC	4,899			4,899	3		
SFF	47,405	456	1	45,885	5		
ASDB	2,066	1,655	5		2		
AFDB	227,128			215,541	8		
IFAD	574			574	1		
EKN	3,064			3,064			
ADC					2		
ASPAC			8		8		
EOCCEN					1		
MRC	316,289			306,966	16		
APDAC	8,379			8,255	1		
UNIC			2				
ATBD	405,373			367,983	64		
WFCL	1,437			1,182	2		
CIMNYT	39,026			33,857	2		
UWI	61,193			31,805	5		

(単位：千円・人)

協力隊派遣		その他ボランティア		移住者		機材伏与経費	その他経費
経費	人数	経費	人数	経費	人数		
						13,536	2,913
						4,285	6,248
						29,407	3,543
						1,707	1,246
						31,788	7,960
						22,027	15,654
						27,643	2,998
						287	
						3,655	279
						11,834	3,349
						3,088	
						816	218
							411
						8,622	2,965
						9,323	
							124
						31,553	5,837
							255
						4,560	699
						28,213	1,175

形態 国名	経費総額	研修員受入		専門家派遣		調査員派遣	
		経費	人数	経費	人数	経費	人数
ICARDA	248,101			231,234	2		
IARI	281,573			245,514	10		
ICRISAT	13,000			11,032	1		
CIP	184,915	6,123	2	154,251	4		
IMO	5,364	2,913	33	1,912	3		
SPEC	2,942			2,802	1		
APPTC	127,613	239	1	123,538	11		
UNGVA	1,007,599	406,640	172	552,876	21		
ASOSAI	6,202	6,202	52				
UNEP	47,518	4,503		39,796	7		
PCAS	422,330			416,042	19		
CIRDAP	160,361			157,416	2		
ICFO	553			553			
IDM	67,668			64,364	2		
CATIE	26,878			23,124	2		
CEPIS	59,813			49,687	1		
IHO	2,678			2,019	4		
COOP	155,909			148,832	14		
ASSTC	5,902			5,452	5		
ICDDR	9,669			8,325	2		
ICIMOD	5,794			4,918	5		
ICRAF	51,965			51,965	1		
SOPAC	96,528			95,139	2		
IAIS	11,081			10,676	1		
SADC	100,427	1,226	1	95,637	5		
CARICOM	2,610	2,610	2				
CTBIO	3,039	3,039	18				
その他			1,479		3		

(単位：千円・人)

協力隊派遣		その他ボランティア		移住者		機材供与経費	その他経費
経費	人数	経費	人数	経費	人数		
						16,279	588
						35,198	861
						1,828	140
						23,903	638
						33	506
							140
						3,248	588
						42,913	5,170
						2,442	777
						1,180	5,108
						1,894	1,051
						3,021	283
						3,098	656
						9,635	491
							659
						5,836	1,191
						33	417
						1,344	
						876	
						1,389	
						403	
						3,564	

形態 国名	経費総額	研修員受入		専門家派遣		調査員派遣	
		経費	人数	経費	人数	経費	人数
合計(国際機関)	26,157,804	3,728,143	5,126	19,019,904	1,593	8,196	
全世界							
全世界	116,010,602	1,640,930		12,211,143	83	30,202,309	3,558
合計(全世界)	116,010,602	1,640,930		12,211,143	83	30,202,309	3,558
世界總合計	2,345,761,616	399,454,141	200,856	598,195,543	58,509	692,376,223	147,759

(単位：千円・人)

協力隊派遣		その他ボランティア		移住者		機材伏与経費	その他経費
経費	人数	経費	人数	経費	人数		
1,575,827	140	320,500	7			1,289,359	214,875
6,726,541				748,378		6,227,433	58,253,868
6,726,541				748,378		6,227,433	58,253,868
209,572,631	20,478	2,443,823	202	5,189,766	73,437	340,461,257	98,068,232

14. 無償資金協力案件一覧 (1999年度閣議決定のうちJICA実施促進分)

国名	案件名	交換公文署名日	供与額 (百万円)
アジア地域			
インドネシア	初等・中等理数科教育改善計画	99.07.29	1,324
	グレンシック火力発電所1・2号機改善計画	99.07.29	1,134
	統計用機材整備計画	99.11.19	362
	東部地域灌漑施設整備計画	99.11.19	526
	国立公園森林火災跡地回復計画	00.04.29	113
インドネシア計			3,459
フィリピン	ベンゲット州医療体制改善計画(A国債2/2)	98.05.08	1,168
	第2次オルモック市洪水対策事業計画(A国債2/3)	98.05.08	643
	第5次教育施設拡充計画	99.06.04	1,204
	地域保健施設改善・機材整備計画	99.08.11	1,197
	ダバオメディカルセンター整備計画(A国債D/D)		106
	食糧増産援助	00.05.30	1,520
フィリピン計			5,838
カンボディア	メコン架橋建設計画(A国債3/4)	97.06.25	2,226
	国道6号・7号線修復計画(B国債3/3)	97.06.25	363
	カンダール州メコン河沿岸灌漑施設改善計画(A国債1/2)	99.06.15	622
	第2次プノンベン市電力供給施設改善計画(A国債1/3)	99.06.15	1,235
	国立結核センター改善計画	00.01.11	803
	国道6号線シムリアップ区間改修計画(A国債D/D)	00.01.11	46
	シムリアップ病院医療機材整備計画	00.05.11	112
	第2次地雷除去活動機材整備計画	00.05.11	330
カンボディア計			5,737
ラオス	バクセー橋建設計画(A国債3/4)	97.05.23	1,239
	チャンバサック県・サラワン県地下水開発計画(B国債2/3)	98.05.15	519
	第2次国道13号線橋梁改修計画(B国債2/3)	98.05.15	2,744
	新セタティラート病院建設計画(A国債1/2)	99.04.30	309
	国道9号線改修計画	99.07.09	1,290
	食糧増産援助	99.09.10	500
	ラオス国立大学施設・日本・ラオス人材協力センター建設計画	00.01.12	403
	食糧援助	00.01.12	310
	人材育成奨学計画	00.01.12	123
ラオス計			7,437
ヴェトナム	バックマイ病院改善計画(A国債2/3)	98.06.24	3,752
	ハイズオン市上水道拡充計画(A国債1/3)	99.05.03	651
ヴェトナム計			4,403
中国	貴州省フッ素症対策医療機材整備計画	99.07.23	1,010
	全国救急人員訓練センター機材整備計画	99.11.24	303
	食糧増産援助	00.02.01	1,230
	第4次少数民族地区中等学校教育機材整備計画	00.03.02	522
	青海省果洛チベット族自治州家畜越冬保護資材・機材支援計画	00.03.02	345
	環境情報ネットワーク整備計画	00.03.29	940
中国計			4,350
モンゴル	気象観測・予報設備整備計画(A国債2/2)	98.05.13	745
	食糧増産援助	99.07.10	500
	初等教育施設整備計画	99.11.09	969
	第3次村落発電施設改修計画	99.11.09	697
	食糧援助	00.03.14	440
モンゴル計			3,351
ブータン	食糧増産援助	00.03.10	300
ブータン計			300
バングラデシュ	母子保健研修所改善計画(B国債2/3)	98.05.05	876
	ダッカ・ナッタゴン間幹線道路中小橋梁建設計画(A国債2/2)	98.05.05	971
	第4次多目的サイクロンシェルター建設計画	99.08.24	852

国名	案件名	交換公文署名日	供与額 (百万円)
モルディブ	第3次マレ島護岸建設計画(A国債 2/2)	98.05.13	882
	第3次地方環礁島電化計画	99.07.25	132
	食糧援助	00.03.17	160
モルディブ計			1,174
ネパール	シンズリ道路建設計画(第4工事区間)(A国債 3/3)	97.06.06	986
	シンズリ道路建設計画(第4工事区間)(B国債 1/3)	99.07.06	611
	第2次基礎初等教育プログラムにおける小学校建設計画	99.10.08	827
	トリアン国際空港近代化プログラムにおける航空管制設備改善計画	99.10.08	1,272
	シンズリ道路建設計画(第2工区)(A国債 D/D)	00.01.10	74
	食糧援助	00.03.23	290
	食糧増産援助	00.03.31	700
ネパール計			4,760
スリ・ランカ	五橋架け替え計画(A国債 1/2)	99.05.27	604
	初等・中等学校施設改善計画	99.07.08	1,012
	食糧増産援助	99.08.25	750
	ラトナプラ総合病院整備計画	00.01.13	554
	第4次低所得者住宅改善計画	00.01.13	773
	タンガラ漁業関連施設整備計画	00.01.13	389
スリ・ランカ計			4,082
パキスタン	新生児破傷風予防接種拡大計画	00.05.23	102
パキスタン計			102
アルメニア	アルメニア医療センター医療機材整備計画	00.04.03	518
	食糧増産援助	00.04.03	310
アルメニア計			828
アゼルバイジャン	食糧増産援助	00.03.09	380
アゼルバイジャン計			380
カザフスタン	アスタナ市小児病院医療機材整備計画	99.12.07	995
カザフスタン計			995
キルギス	食糧増産援助	99.07.30	270
キルギス計			270
ウズベキスタン	食糧増産援助	99.06.23	470
	人材育成奨学計画	00.01.31	127
ウズベキスタン計			597
グルジア	食糧増産援助	00.03.15	360
グルジア計			360
大洋州地域			
キリバス	ベシオ港整備計画(A国債 3/4)	97.05.29	861
	総合水産施設建設計画	00.03.08	648
キリバス計			1,509
マーシャル諸島	マジユロ環礁道路整備計画(A国債 3/3)	97.07.15	492
マーシャル諸島計			492
ミクロネシア	ボンベイ州クカティック漁港整備計画	00.01.07	746
ミクロネシア計			746
バブア・ニューギニア	ハイランド国道ウミ橋架け替え計画(A国債 2/2)	98.06.24	479
	放送教育用教材開発センター整備計画	99.11.26	431
	母子保健サービス強化計画	00.06.02	113
バブア・ニューギニア計			1,023
トンガ	ヌクアロファ上水道整備計画(A国債 D/D)	00.02.15	73
トンガ計			73
ヴァヌアツ	エファテ島道路改良計画(A国債 1/2)	99.05.14	179
ヴァヌアツ計			179
パラオ	パラオ国際珊瑚礁センター建設計画(A国債 1/2)	99.06.10	274
	新コロール・バベルダオブ橋建設計画(A国債 1/3)	99.06.10	658
パラオ計			932
北米・中南米地域			
ドミニカ共和国	農地整備用機材整備計画	99.07.22	910
	食糧増産援助	99.11.11	400
ドミニカ共和国計			1,310

国名	案件名	交換公文署名日	供与額(百万円)
エル・サルヴァドル	地方村落給水計画(B国債 2/3)	98.06.19	427
	第3次初等・中等学校建設計画	99.08.26	338
	食糧増産援助	99.10.20	350
	乳幼児疾病対策計画	00.01.17	589
エル・サルヴァドル計			1,704
グレナダ	メルヴィル・ストリート魚市場建設計画	99.07.13	356
グレナダ計			356
グアテマラ	地方浄水場復旧計画	99.07.08	1,762
	食糧増産援助	99.08.30	450
	第3次国立病院医療機材整備計画	00.03.22	992
グアテマラ計			3,204
ハイティ	第2次児童保健維持計画	99.05.31	519
	食糧援助	00.03.16	400
	食糧増産援助	00.04.06	400
ハイティ計			1,319
ホンデュラス	チョロマ川洪水対策・砂防計画(A国債 2/3)	98.06.15	861
	トンコンティン国際空港整備計画(A国債 2/2)	98.06.15	456
	子供の疾病対策計画	99.06.15	295
	チョロマ川洪水対策・砂防計画	99.06.15	587
	食糧増産援助	99.12.17	400
	テグシガルバ地域橋架け替え計画(A国債 D/D)	99.12.17	73
	イラマ橋及びアモクラシア橋建設計画(A国債 D/D)	99.12.17	85
	チョルテカ・バイパス橋架け替え計画(A国債 D/D)	99.12.17	68
	グアサウレ橋架け替え計画(A国債 D/D)	00.07.31	27
テグシガルバ市上水道復旧計画(A国債 D/D)	99.12.17	56	
ホンデュラス計			2,908
ニカラグア	第2次カラソ台地地下水開発計画(A国債 2/2)	98.05.28	937
	第2次主要国道橋架け替え計画(A国債 2/3)	98.05.28	882
	第2次マナグア市上水道施設整備計画(A国債 1/2)	99.05.14	1,076
	第2次初等学校建設計画	99.11.25	546
	食糧増産援助	99.11.25	500
	主要幹線道路橋架け替え計画(A国債 D/D)	00.01.06	82
	グアサウレ橋架け替え計画(A国債 D/D)	00.07.31	27
ニカラグア計			4,050
ボリビア	ラパス母子保健病院医療機材供与計画(A国債 1/3)	99.05.21	34
	食糧増産援助	99.08.26	500
	小学校建設計画	99.08.26	648
	第2次地方地下水開発計画	99.08.26	700
	サンタクルス北西部地方道路整備計画(A国債 D/D)	00.02.07	42
ボリビア計			1,924
エクアドル	グアヤス州地方道路整備機材強化計画	99.08.18	1,197
エクアドル計			1,197
パラグアイ	アソワ大学病院日本・パラグアイ友好母子センター建設計画(A国債 2/2)	98.05.29	1,128
	アソワ大学病院日本・パラグアイ友好母子センター建設計画	99.07.14	420
	食糧増産援助	99.12.28	450
パラグアイ計			1,998
ペルー	日本・ペルー友好病院建設計画(A国債 1/2)	99.05.19	510
	日本・ペルー友好橋建設計画(A国債 D/D)	99.12.20	92
	乳幼児栄養改善計画	99.12.20	200
	食糧増産援助	99.12.20	500
	北部国境地域給水計画	00.04.13	1,020
ペルー計			2,322
スリナム	コモウエイナ及びサラマッカ地区配電網拡張計画	99.11.18	1,056
スリナム計			1,056
中近東地域			
パレスチナ	西岸地域小中学校建設計画	99.10.14	1,779
	第1次西岸北部地区上水道整備計画	99.12.11	1,717
	ワクチン接種拡大計画	00.03.25	175

国名	案件名	交換公文署名日	供与額 (百万円)
	西岸地域消防機材整備計画	00.03.25	443
	食糧増産援助	00.03.25	360
パレスチナ計			4,474
ヨルダン	第2次アンマン都市圏上水道施設改善計画(B国債 2/4)	98.09.05	2,257
	キングフセイン橋架け替え計画	00.01.19	1,215
ヨルダン計			3,472
シリア	バニヤス発電所改修計画	99.07.14	969
	バース大学獣医学部機材整備計画	99.11.11	406
	ダマスカス市内配水管改修計画	00.03.13	452
	食糧増産援助	00.05.22	670
シリア計			2,497
イエメン	南部・東部州地方水道整備計画(A国債 2/2)	98.05.19	794
	食糧増産援助	99.07.31	650
	地方病院母子保健医療機材整備計画	00.03.22	424
イエメン計			1,868
エジプト	スエズ運河架橋建設計画(B国債 3/4)	97.08.25	4,390
	ギザ市ピラミッド南部地区上水道整備計画(A国債 2/2)	98.06.07	1,388
	食糧増産援助	00.06.04	600
エジプト計			6,378
モロッコ	スイラケディマ漁村開発計画	99.08.19	438
	ブレ・リフ地方飲料水供給計画	99.12.08	371
	漁業調査船建造計画	99.12.22	1,114
モロッコ計			1,923
チュニジア	ビゼルテ水産学校建設計画	99.12.24	672
チュニジア計			672
アフリカ地域			
エチオピア	地方都市給水計画(B国債 2/3)	98.09.07	1,273
	幹線道路改修計画(A国債 1/3)	99.07.28	1,295
	食糧増産援助	00.03.14	770
エチオピア計			3,338
エリトリア	食糧増産援助	00.04.10	530
エリトリア計			530
ガンビア	水産物流通施設整備計画	99.10.06	398
	食糧増産援助	00.04.10	150
ガンビア計			548
ガーナ	食糧援助	99.12.24	280
	食糧増産援助	00.06.20	400
ガーナ計			680
ケニア	地方地下水開発計画	99.07.02	541
	予防接種体制強化計画	00.01.26	547
	食糧増産援助	00.01.26	700
ケニア計			1,788
レソト	食糧増産援助	00.06.08	180
レソト計			180
マラウイ	ブワンジェバレー灌漑開発計画(A国債 3/3)	97.04.28	542
	ムジンバ西地区給水計画(A国債 3/3)	97.04.28	238
	マンゴチ橋架替計画(A国債 1/3)	99.06.03	229
	食糧増産援助	00.03.24	380
マラウイ計			1,389
ナイジェリア	食糧増産援助	00.05.19	400
ナイジェリア計			400
南アフリカ	東ケープ州小・中学校建設計画	99.08.31	717
南アフリカ計			717
スワジランド	医療サービス向上計画	99.07.28	161
	食糧増産援助	00.01.27	200
スワジランド計			361
ウガンダ	農業普及・訓練所改善計画(B国債 2/3)	98.05.21	237
	地方給水計画(B国債 1/3)	99.05.20	857

国名	案件名	交換公文署名日	供与額 (百万円)
ウガンダ計			1,094
タンザニア	第2次ダレサラム電力供給拡充計画(A国債2/2)	98.05.19	385
	ダレサラム道路改善計画(-2期)	99.06.21	1,436
	モロゴロ州ムウェガ地区小規模灌漑開発計画(A国債D/D)	00.01.17	30
	ダレサラム魚市場建設計画	00.01.17	840
	予防接種拡大及び栄養素欠乏症対策計画	00.03.09	406
	食糧援助	00.03.09	480
	食糧増産援助	00.04.17	800
タンザニア計			4,377
ザンビア	チルンド橋建設計画(A国債1/4)	99.05.18	399
	ルサカ市小学校・中学校建設計画	99.08.24	911
ザンビア計			1,310
ジンバブエ	ムピロ中央病院小児科建設計画(A国債2/2)	98.05.07	617
	チトゥンギザ市下水処理施設改善計画(A国債2/2)	98.05.07	1,415
	第2次ニャコンバ地方灌漑開発計画(A国債1/2)	99.06.11	439
	チルンド橋建設計画(A国債1/4)	99.06.11	399
	食糧増産援助	99.12.21	500
ジンバブエ計			3,370
アンゴラ	ルアンダ道路網改善計画	00.01.12	772
	食糧援助	00.03.23	510
	食糧増産援助	00.03.23	500
	ルクレシアバウム産婦人科病院医療機材整備計画	00.04.26	341
	第2次低所得者用住宅建設計画	00.04.26	280
アンゴラ計			2,403
ベナン	小学校建設計画(B国債3/3)	97.06.26	236
	食糧増産援助	99.09.16	200
	食糧援助	00.05.04	150
ベナン計			586
ブルキナ・ファソ	ギニアウォーム撲滅対策飲料水供給計画(A国債2/3)	98.05.20	351
	地方苗畑改修計画	00.01.11	605
	食糧援助	00.06.07	300
	食糧増産援助	00.06.07	350
ブルキナ・ファソ計			1,606
カメルーン	小学校建設計画	99.08.06	1,006
カメルーン計			1,006
カーボ・ヴェルデ	ミンアロ漁港建設計画	99.07.30	671
	食糧援助	00.02.07	120
	食糧増産援助	00.05.08	240
カーボ・ヴェルデ計			1,031
中央アフリカ	国道3号線舗装計画	99.06.25	1,153
	国道1号線橋架架け替え計画(A国債D/D)	99.12.21	23
中央アフリカ計			1,176
象牙海岸	食糧増産援助	99.06.29	450
象牙海岸計			450
ジブティ	小学校建設計画	99.09.09	652
	食糧援助	00.03.28	150
ジブティ計			802
ギニア	小学校建設計画	99.07.12	624
	食糧増産援助	99.09.27	300
	沿岸地方給水計画	00.01.07	445
	食糧援助	00.01.21	220
ギニア計			1,589
マダガスカル	マジュンガ大学病院センター医療機材整備計画	99.10.05	368
	食糧援助	99.12.15	300
	食糧増産援助	99.12.15	400
マダガスカル計			1,068
マリ	小学校建設計画(B国債2/3)	98.06.04	1,039
	食糧増産援助	99.07.28	450

国名	案件名	交換公文署名日	供与額 (百万円)
	カチ・クリコロ・カンガバ地区給水計画	00.01.26	445
マリ計			1,934
モーリタニア	ヌアクショット小学校教室建設計画 (A国債 2/3)	98.06.18	1,292
	ギニアウォーム撲滅対策飲料水供給計画 (B国債 2/3)	98.06.18	456
	食糧増産援助	99.07.19	370
	ヌアディブ漁港拡張計画	99.12.27	688
	食糧援助	99.12.27	260
モーリタニア計			3,066
モザンビーク	幹線道路橋梁再建計画 (B国債 3/3)	97.07.07	913
	ベイラ湾浚渫船建造計画 (A国債 2/2)	98.05.15	981
	マプト漁港改修計画	99.08.06	1,133
	第2次幹線道路橋梁再建計画 (A国債 D/D)	00.03.16	70
	食糧援助	00.03.16	430
モザンビーク計			3,527
ニジェール	ギニアウォーム撲滅対策飲料水供給計画 (B国債 2/2)	98.12.15	479
	食糧援助	00.04.17	360
ニジェール計			839
ボトswana	食糧援助	00.01.07	120
ボトswana計			120
セネガル	小学校教室建設計画 (A国債 2/3)	98.05.25	1,694
	地方村落給水計画 (A国債 2/3)	98.05.25	689
	テイエス地方病院整備計画	99.06.21	309
	食糧増産援助	99.08.20	500
	漁業調査船建造計画	99.08.20	1,012
	食糧援助	00.01.26	200
セネガル計			4,404
トーゴ	村落給水計画 (A国債 2/3)	98.10.09	649
	食糧増産援助	00.05.19	180
トーゴ計			829
欧州地域			
アルバニア	食糧増産援助	99.06.16	500
アルバニア計			500
マケドニア	食糧増産援助	99.06.04	450
マケドニア計			450
ボスニア・ヘルツェゴヴィナ	地雷除去活動機材整備計画	00.06.05	372
	食糧増産援助	00.05.09	500
ボスニア・ヘルツェゴヴィナ計			872

※この一覧は、1999年度内に閣議決定を行い、2000年5月末日までに交換公文署名を行った案件である。

15. 開発投融資（1999年度実績）

国名	事業名	事業地
(農業投融資)		
ブラジル	日伯農業開発協力第3期試験的事業	マラニョン州
モンゴル	馬肥育試験事業	ウランバートル市

16. 移住投融资

(単位：円)

貸付区分		国名	96年度貸付	97年度貸付	98年度貸付	99年度貸付
現	農林水産業貸付金	パラグアイ	200,586,854	197,321,196	175,356,769	95,555,188
		アルゼンティン	187,207,450	200,978,050	96,899,250	
		ボリヴィア	277,849,850	262,584,000	175,440,155	166,278,550
		ドミニカ共和国	97,535,920	124,558,728	117,553,113	107,084,643
		計	763,180,074	785,441,974	565,249,287	368,918,381
地	小工業貸付金	パラグアイ	25,454,531	40,438,100	23,682,466	
		アルゼンティン	62,451,950	52,689,500	98,359,850	
		ボリヴィア	16,352,000	9,716,000	12,145,250	
		ドミニカ共和国		124,471,110	122,281,803	84,321,975
		計	104,258,481	227,314,710	256,469,369	84,321,975
金	住宅資金貸付金	パラグアイ				
		アルゼンティン				
		ボリヴィア			2,981,250	
		計			2,981,250	
		農工企業貸付金				
合計			867,438,555	1,012,756,684	824,699,906	453,240,356

16 移住投融资

第2部 1999年度 人数 実績

樂S譜 1000種大人樂譜


1. 1999年度形態別受入、派遣実績（2000年3月31日現在）

形 態	継 続	新 規	合 計
一 般 技 術 研 修 員	997	7,467	8,464
（カウンターパート研修員）	330	1,290	1,620
政 府 一 般 要 請 研 修 員		67	67
第 三 国 研 修 員	52	2,344	2,396
第 二 国 研 修 員	21	6,110	6,131
有 償 研 修 員	1	1	2
国 際 機 関 研 修 員	6	35	41
開 発 協 力 研 修 員	4	13	17
移 住 研 修 員		58	58
青 年 招 へ い 研 修 員		1,656	1,656
日 系 研 修 員	39	152	191
研 修 員 受 入 合 計	1,120(323)	17,903(5,381)	19,023(5,704)
一 般 技 術 専 門 家	717	1,585	2,302
有 償 派 遣 等 専 門 家		1	1
開 発 福 祉 専 門 家		9	9
第 三 国 専 門 家	11	115	126
国 際 機 関 専 門 家	37	33	70
日 系 社 会 専 門 家	4	2	6
プ ロ ジ ェ ク ト 方 式 専 門 家	1,004	1,922	2,926
開 発 協 力 専 門 家	15	20	35
無 償 資 金 協 力 専 門 家		2	2
災 害 援 助 等 協 力 専 門 家		255	255
援 助 効 率 促 進 専 門 家	26	59	85
専 門 家 派 遣 合 計	1,814(159)	4,003(369)	5,817(528)
研 修 員 受 入 調 査 団	4	245	249
機 材 供 与 調 査 団	13	10	23
海 外 技 術 協 力 調 査 団	5	512	517
開 発 調 査 調 査 団	115	2,974	3,089
海 外 開 発 計 画 調 査 団		1,155	1,155
資 源 開 発 協 力 基 礎 調 査 団		167	167
プ ロ ジ ェ ク ト 方 式 調 査 団	20	980	1,000
専 門 家 福 利 厚 生 調 査 団		88	88
専 門 家 養 成 確 保 調 査 団	5	1	6
無 償 資 金 協 力 調 査 団	57	1,485	1,542
開 発 協 力 調 査 団		113	113
青 年 海 外 協 力 隊 調 査 団	9	158	167
移 住 事 業 調 査 団		18	18
災 害 援 助 等 協 力 調 査 団		16	16
援 助 効 率 促 進 調 査 団	46	896	942
調 査 団 派 遣 合 計	274(28)	8,818(877)	9,092(905)
一 般 隊 員	2,105	1,202	3,307
シ ニ ア 隊 員	182	81	263
調 整 隊 員	16	7	23
協 力 隊 派 遣 合 計	2,303(1,129)	1,290(665)	3,593(1,794)
シ ニ ア 海 外 ボ ラ ン テ ィ ア	89	98	187
日 系 社 会 シ ニ ア ボ ラ ン テ ィ ア	31	20	51
国 連 ボ ラ ン テ ィ ア	46	7	53
日 系 社 会 青 年 ボ ラ ン テ ィ ア	110	77	187
そ の 他 ボ ラ ン テ ィ ア 派 遣 合 計	276(137)	202(87)	478(224)

※ カウンターパート研修員は、一般技術研修員に含まれる。

※ 合計の（ ）内は女性数。

1999年度形態別受入、派遣実績

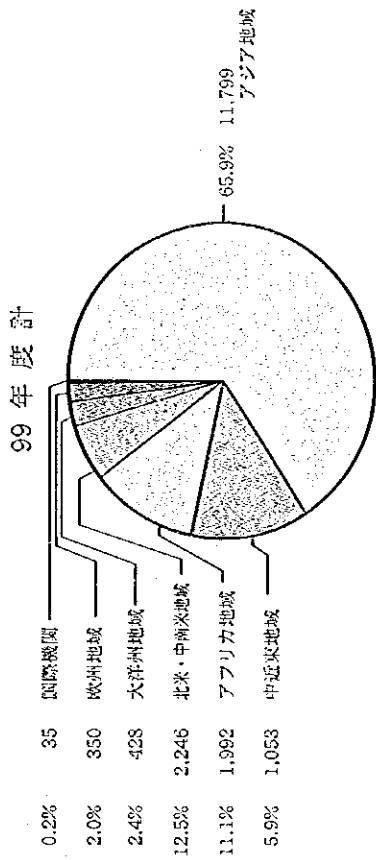


2. 地域別受入・派遣実績

(1) 地域別（年度別）新規受入・派遣実績内訳

a. 研修員

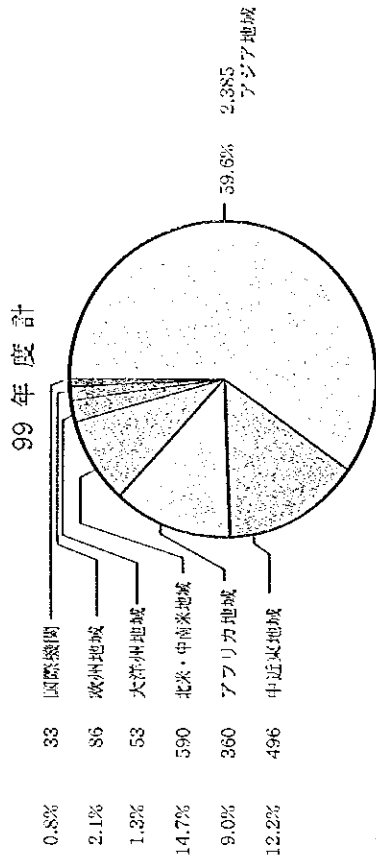
地域別受入人数実績



合計 17,903 (単位：人)

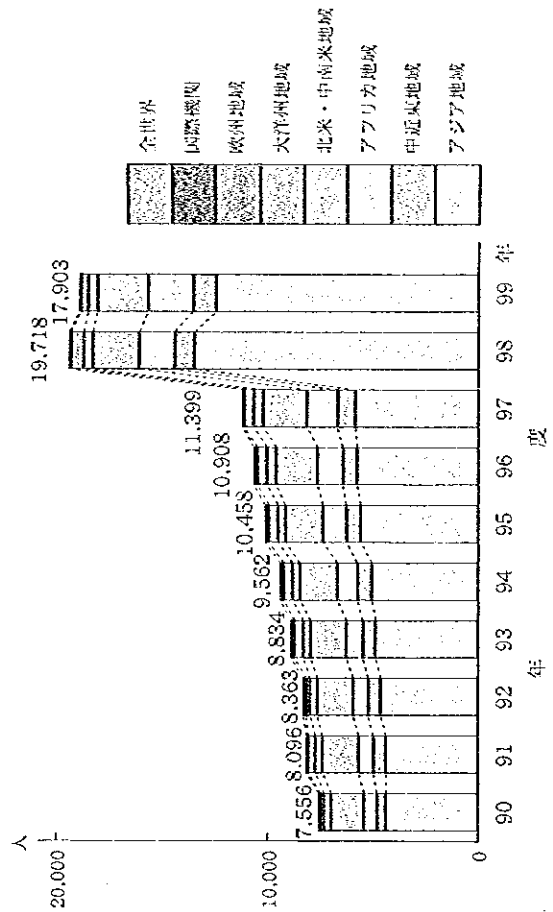
b. 専門家

地域別派遣人数実績




合計 4,003 (単位：人)

地域別年度別受入人数実績



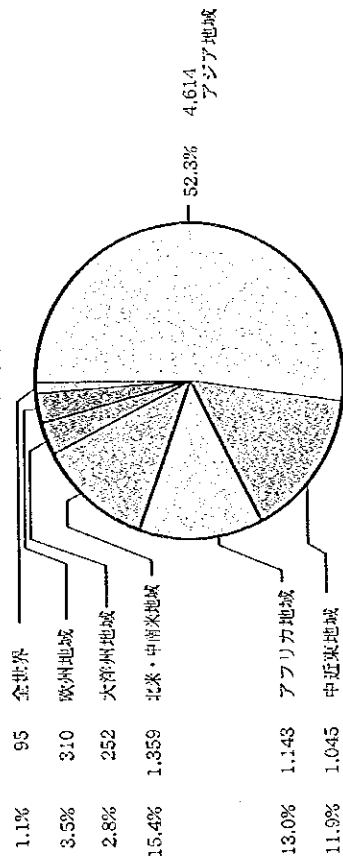
地域別年度別受入人数実績



c. 調査団

地域別派遣人数実績

99年度計

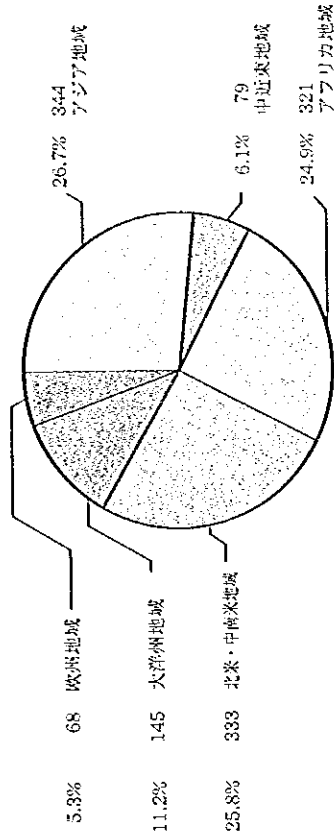


合計 8,818 (単位:人)

d. 協力隊員


地域別派遣人数実績

99年度計

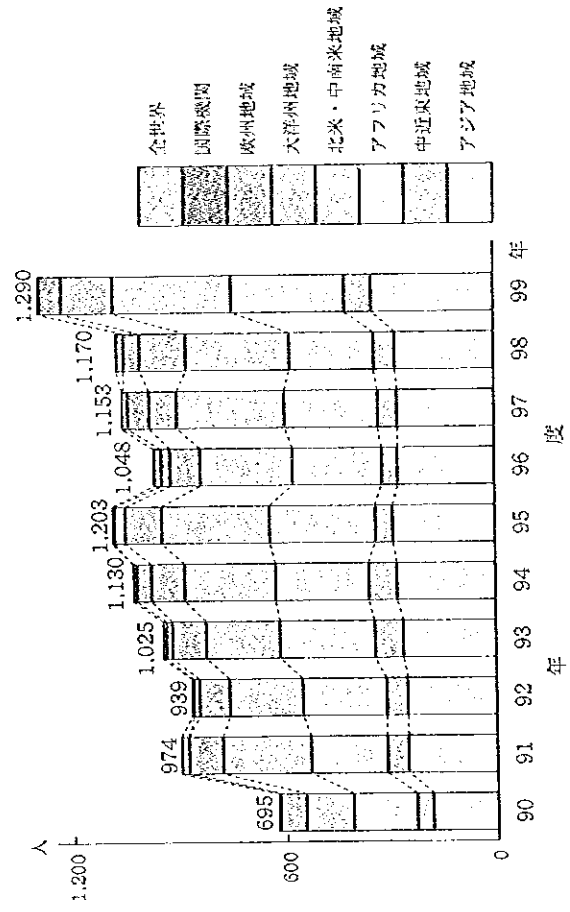



合計 1,290 (単位:人)

地域別受入人数実績



地域別受入人数実績

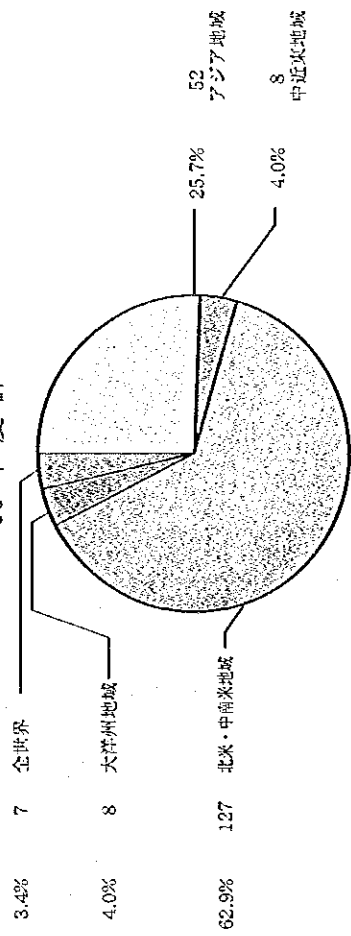




e. その他ボランティア


地域別派遣人数実績

99年度計



合計 4,003 (単位：人)

11-11-11



(2) 1999年度形態別、地域別受入、派遣実績総表 (2000年3月31日現在)

3. 研修員	アジア地域		大洋州		北米・中米		中近東		アフリカ		欧州		国際機関		総計										
	継続	新規	継続	新規	継続	新規	継続	新規	継続	新規	継続	新規	継続	新規	継続	新規									
	合計	合計	合計	合計	合計	合計	合計	合計	合計	合計	合計	合計	合計	合計	合計	合計									
一般技術研修員	506	3,704	4,210	21	242	263	197	1,324	1,521	93	785	878	166	1,116	1,282	14	296	310	997	7,467	3,464				
(シブタケ-ハ-1)研修員	(762)	(214)	(976)	(15)	(2)	(17)	(217)	(45)	(262)	(110)	(16)	(126)	(162)	(48)	(210)	(24)	(5)	(29)	(1,290)	(330)	(1,620)				
政府一般要請研修員		42	42					21	21	4	4									67	67				
第三国研修員	13	1,044	1,057		100	100	2	417	419	23	226	249	14	503	517		54	54	52	2,344	2,396				
第二国研修員	21	5,645	5,666					218	218					247	247				21	6,110	6,131				
有償研修員		1	2																1	1	2				
国際機関研修員																			6	35	41				
計	1,308	10,650	11,953	36	344	380	416	2,025	2,441	226	1,031	1,257	342	1,914	2,256	38	355	393	6	35	41	2,367	16,394	16,394	
その他							39	152	191											39	152	191			
青年招へい研修員		1,352	1,352		86	86		54	54	38	38		126	126									1,636	1,636	
開発協力研修員	2	11	13				2	2	4											4	13	17			
滞在研修員								58	58															58	58
合計	543	11,799	12,342	21	428	449	240	2,246	2,486	116	1,053	1,169	180	1,992	2,172	14	350	364	6	35	41	1,120	17,903	19,023	

* カウンターパート研修員は、一般技術研修員に含まれる。

(単位:人)

b. 専門家

長規区分	アジア		大洋州		北米・中南米		中近東		アフリカ		欧州		国際機関		総計										
	継続	新規	継続	新規	継続	新規	継続	新規	継続	新規	継続	新規	継続	新規	継続	新規									
技	116	811	927	7	27	34	37	179	216	15	136	151	26	91	117	6	44	50	207	1,238	1,495				
一般技術専門家	290	167	457	15	3	18	90	40	130	43	30	73	67	53	120	5	4	9	510	297	807				
術	406	978	1,384	22	30	52	127	219	346	58	166	224	93	144	237	11	48	59	717	1,585	2,302				
専	1	1	1	1	1	1	5	42	47	7	7	7	2	13	15				11	115	126				
門	4	52	56		1	1	5	42	47	7	7	7	2	13	15				11	115	126				
家																			6	11	17	6	11	17	
国際機関専門家																			31	22	53	31	22	53	
日系社会専門家																			37	33	70	37	33	70	
計																									
7・プロジェクト方式技術協力専門家	2	16	18																						
開発協力専門家	9	4	13																						
無償資金協力専門家	11	20	31																						
無償資金協力専門家	1	1	1																						
他	1	1	1																						
災害援助等協力専門家	126	126	126																						
援助効率促進専門家	2	7	9																						
計	13	14	27																						
合計	15	21	36																						
総計	200	1,986	2,186	7	50	57	57	480	537	23	428	451	40	243	283	9	71	80	6	11	17	342	3,259	3,611	
合計	766	3,399	4,165	20	3	23	330	110	440	119	68	187	176	117	293	30	15	45	31	22	53	1,472	734	2,206	
合計	966	2,385	3,351	27	53	80	387	590	977	142	496	638	216	360	576	39	86	125	37	33	70	1,814	4,003	5,817	

C. 調査団

(単位:人)

	アジア		大洋州		北米・中南米		中近東		アフリカ		欧州		全世界		総計	
	継続	新規	継続	新規	継続	新規	継続	新規	継続	新規	継続	新規	継続	新規	継続	新規
開発調査調査団	46	1,540	27	27	28	387	415	22	422	444	14	438	452	5	143	148
海外開発計画調査団		814	9	9		90	90		167	167		27	27		39	39
資源開発協力基礎調査団		52	16	16		52	52		31	31		16	16			
計	46	2,406	52	52	28	529	557	22	620	642	14	481	495	5	182	187
研修員受入調査団	3	133	18	18		29	29		23	23		32	32	1		1
機材供与調査団	10	2			2		2				1	8	9			
海外技術協力調査団	3	289	17	17	2	60	62		52	52		66	66		11	11
ワークショップ方式調査団	18	557	4	4		205	205		119	119		2	2		8	8
専門家等福利厚生調査団		37	5	5		18	18		3	3		15	15		7	7
専門家養成確保調査団						1	1									
無償資金協力調査団	20	647	101	101	10	259	269	5	151	156	22	289	311		38	38
開発協力調査団		95				18	18									
青年海外協力調査団	3	41	2	16	2	50	52		6	6		2	35	37	6	6
移住事業調査団						13	13									
災害援助等協力調査団		1	2	2		1	1					5	5		7	7
援助効率促進調査団	31	406	37	37	5	176	181		71	71	10	127	137		51	51
合計	134	4,614	252	254	49	1,359	1,408	27	1,045	1,072	51	1,143	1,194	6	310	316
															5	95
															28	28
															46	46
															274	274
															818	818
															1,092	1,092

(単位：人)

d. 協力隊	アジア		大洋州		北米・中南米		中近東		アフリカ		欧州		総計							
	継続	新規	継続	新規	継続	新規	継続	新規	継続	新規	継続	新規	継続	新規						
一般隊員	566	317	222	135	357	543	316	859	128	73	201	537	297	834	109	64	173	2,105	1,202	3,307
シニア隊員	61	26	18	9	27	36	14	50	11	6	17	47	23	70	9	3	12	182	81	263
調整員	1	1	2	4	1	5	3	8				2	1	3	4	1	5	16	7	23
合計	628	344	244	145	389	584	333	917	139	79	218	586	321	907	122	68	190	2,303	1,290	3,593

e. その他ボランティア

e. その他ボランティア	アジア		大洋州		北米・中南米		中近東		国際機関		総計										
	継続	新規	継続	新規	継続	新規	継続	新規	継続	新規	継続	新規									
シニア海外ボランティア	41	52	93	7	8	15	31	30	61	10	8	18						89	98	187	
日系社会シニアボランティア							31	20	51										31	20	51
国連ボランティア													46	7	53				46	7	53
日系社会青年ボランティア							110	77	187										110	77	187
合計	41	52	93	7	8	15	172	127	299	10	8	18	46	7	53			276	202	478	

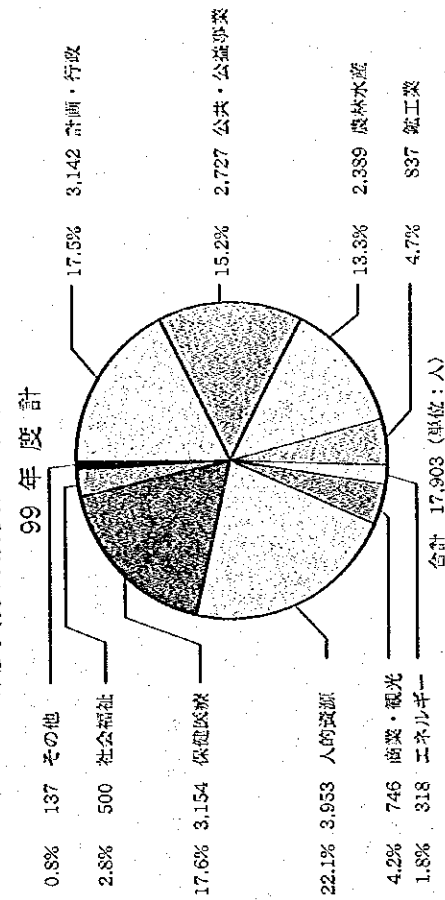
(単位：人)

※但し、継続者について昨年度までシニア海外ボランティア・日系社会シニアボランティアの専門家として、国連ボランティア・日系社会青年ボランティア派遣協力隊として集計されている。

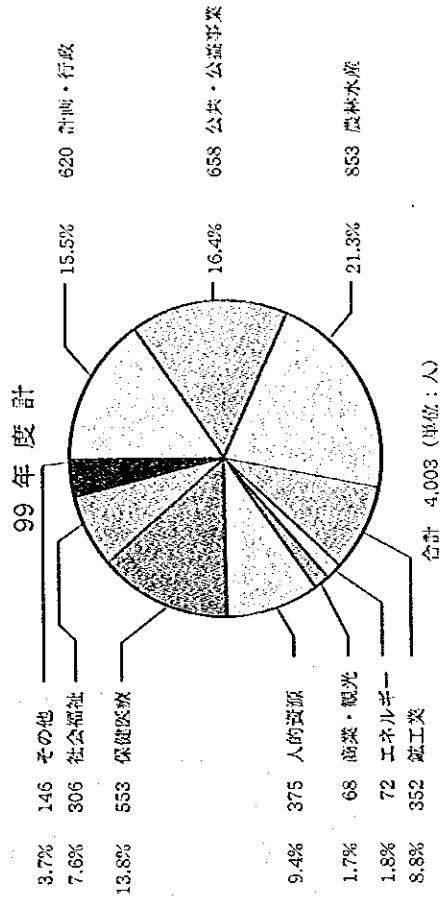
3. 分野別受入・派遣実績

(1) 99年度分野別新規受入・派遣実績グラフ

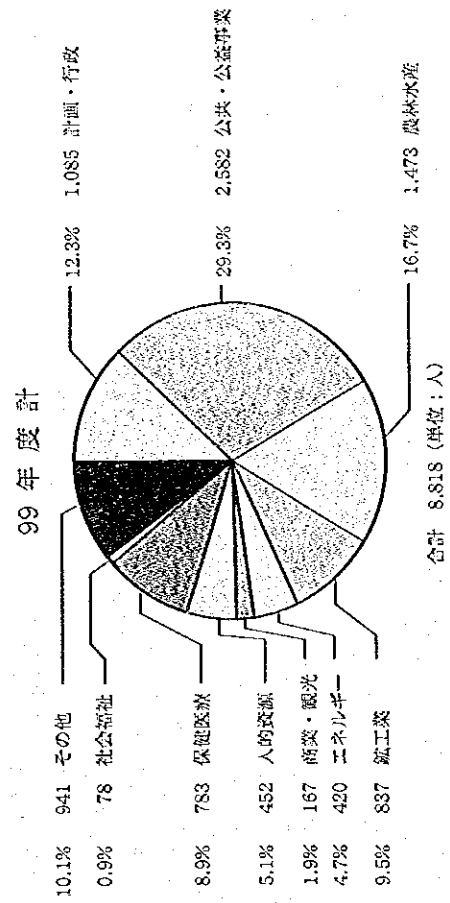
研修員分野別受入人数実績 (大分類)



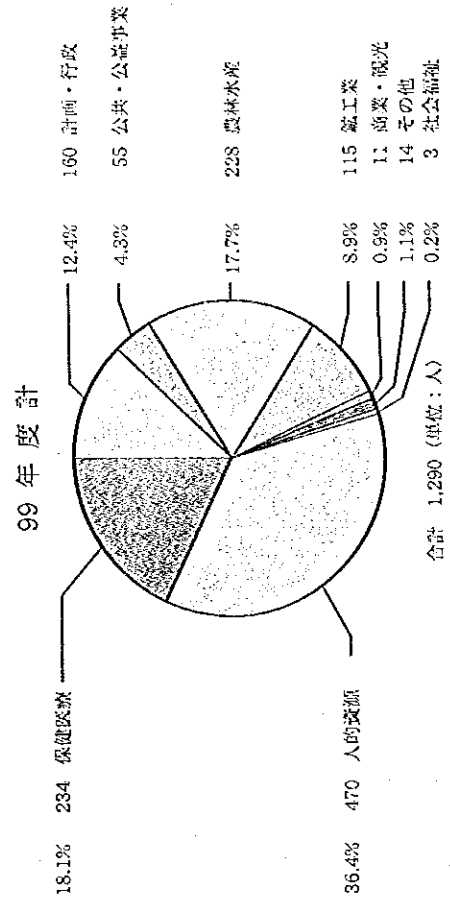
専門家分野別派遣人数実績 (大分類)




調査団分野別派遣人数実績 (大分類)



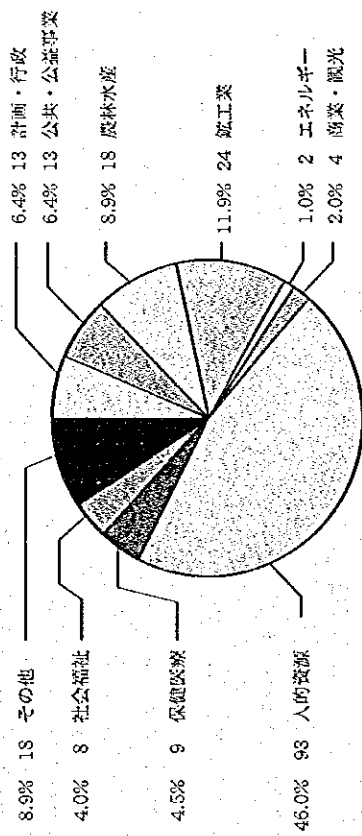
協力隊員分野別派遣人数実績 (大分類)






その他ボランティア分野別受入人数実績（大分類）

99年度計

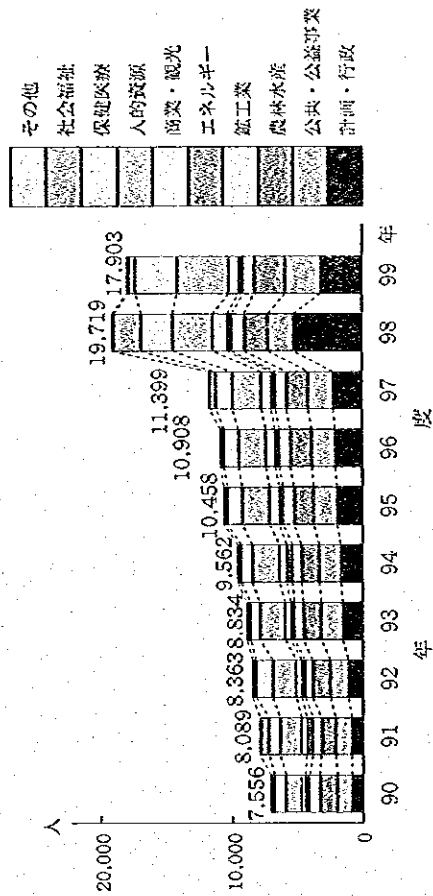


合計 220 (単位：人)




(2) 最近10年間分野別受入・派遣実績グラフ

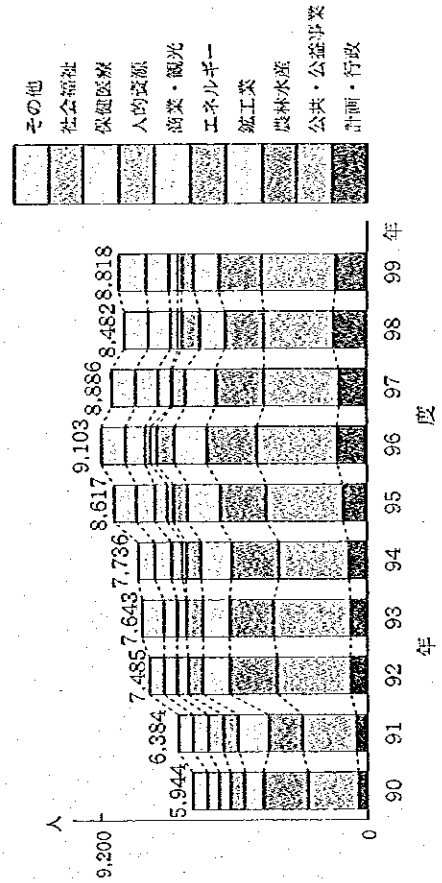
研修員年度別分野別受入人数実績




専門家年度別地域別受入人数実績



調査団年度別分野別派遣人数実績



協力隊年度別地域別受入人数実績



4. 専門家派遣実績内訳

(1) 1999年度事業別、専門家短・長期別派遣実績表(2000年3月31日現在)

事業区分	形態	新規	継続	総計	
海外技術協力事業	短期	一般技術専門家	1,288	207	1,495
		有償派遣等専門家	1		1
		開発福祉専門家	9		9
	中期	第三国専門家	115	11	126
		国際機関専門家	11	6	17
		日系社会専門家	1		1
		短期合計	1,425	224	1,649
	長期	一般技術専門家	297	510	807
		国際機関専門家	22	31	53
		日系社会専門家	1	4	5
		長期合計	320	545	865
	合計	一般技術専門家	1,585	717	2,302
		有償派遣等専門家	1		1
		開発福祉専門家	9		9
第三国専門家		115	11	126	
国際機関専門家		33	37	70	
日系社会専門家		2	4	6	
総合計		1,745	769	2,514	
プロジェクト方式技術協力事業	短期	1,546	112	1,658	
	長期	376	892	1,268	
	合計	1,922	1,004	2,926	
開発協力事業	短期	16	2	18	
	長期	4	13	17	
	合計	20	15	35	
無償資金協力事業	短期				
	長期	2		2	
	合計	2		2	
災害援助等協力事業	短期	255		255	
	長期				
	合計	255		255	
援助効率促進事業	短期	27	4	31	
	長期	32	22	54	
	合計	59	26	85	
総合計	短期	3,269	342	3,611	
	長期	734	1,472	2,206	
	合計	4,003	1,814	5,817	

(2) 専門家赴任時現職別派遣実績表

継続

事業区分	短・長期別	国家公務員	地方公務員	特殊法人	民間	自営	特別嘱託	JICA 役職員	国際協力 専門員	無職	計
海外技術協力事業	短期	44	8	11	101	4		1	4	51	224
	長期	126	18	47	200	1		12	18	123	545
	合計	170	26	58	301	5		13	22	174	769
プロジェクト方式技術協力事業	短期	42	6	1	41	1	2		3	16	112
	長期	128	35	57	379	3		24	28	238	892
	合計	170	41	58	420	4	2	24	31	254	1,004
開発協力事業	短期	1								1	2
	長期	8		1				3	1		13
	合計	9		1				3	1	1	15
援助効率促進事業	短期								1	3	4
	長期	1			1			1	3	16	22
	合計	1			1			1	4	19	26
合計	短期	87	14	12	142	5	2	1	8	71	342
	長期	263	53	105	580	4		40	50	377	1,472
	合計	350	67	117	722	9	2	41	58	448	1,814

專門家赴任時現職別派遣実績表

新規

事業区分	短・長期別	国家公務員	地方公務員	特殊法人	民間	自営	特別嘱託	JICA 役職員	国際協力 専門員	無職	計
海外技術協力事業	短期	577	93	65	533	22	2	6	22	105	1,425
	長期	80	13	25	100	3		8	15	76	320
	合計	657	106	90	633	25	2	14	37	181	1,745
プロジェクト方式技術協力事業	短期	614	73	57	566	15	17	32	30	142	1,546
	長期	78	22	16	148			9	19	84	376
	合計	692	95	73	714	15	17	41	49	226	1,922
開発協力事業	短期	8			3					5	16
	長期	3						1			4
	合計	11			3			1		5	20
無償資金協力事業	短期										
	長期								1	1	2
	合計								1	1	2
災害援助等協力事業	短期	64	96		52	6		27		10	255
	長期	64	96		52	6		27		10	255
	合計	6				2		2	9	8	27
援助効率促進事業	短期				1			4	5	22	32
	長期	6			1	2		6	14	30	59
	合計	1,269	262	122	1,154	45	19	67	61	270	3,269
合計	短期	161	35	41	249	3		22	40	183	734
	長期	1,430	297	163	1,403	48	19	89	101	453	4,003
	合計										

(3) 専門家年齢構成別派遣実績表

継続

事業区分	短・長期別	30歳未満	30～39歳	40～49歳	50～59歳	60～69歳	70歳以上	合計
海外技術協力事業	短期	3	44	59	62	53	3	224
	長期	4	115	168	156	100	2	545
	合計	7	159	227	218	153	5	769
プロジェクト方式技術協力事業	短期	2	34	25	26	25		112
	長期	6	225	286	222	149	4	892
	合計	8	259	311	248	174	4	1,004
開発協力事業	短期		1		1			2
	長期		4	3	6			13
	合計		5	3	7			15
援助効率促進事業	短期	1	1	1	1			4
	長期	5	11	6				22
	合計	6	12	7	1			26
合計	短期	6						
	長期	15	355	463	384	249	6	1,472
	合計	21	435	548	474	327	9	1,814

専門家年齢構成別派遣実績表

新規

事業区分	短・長期別	30歳未満	30～39歳	40～49歳	50～59歳	60～69歳	70歳以上	合計
海外技術協力事業	短期	53	354	477	352	183	6	1,425
	長期	4	91	100	89	36		320
	合計	57	445	577	441	219	6	1,745
プロジェクト方式技術協力事業	短期	67	415	435	433	184	12	1,546
	長期	9	126	98	87	56		376
	合計	76	541	533	520	240	12	1,922
開発協力事業	短期		5	3	4	3	1	16
	長期		1	2	1			4
	合計		6	5	5	3	1	20
無償資金協力事業	短期							
	長期				1	1		2
	合計				1	1		2
災害援助等協力事業	短期	59	114	59	22	1		255
	長期							
	合計	59	114	59	22	1		255
援助効率促進事業	短期	5	11	6	5			27
	長期	6	17	7	2			32
	合計	11	28	13	7			59
合計	短期	184	899	980	816	371	19	3,269
	長期	19	235	207	180	93		734
	合計	203	1,134	1,187	996	464	19	4,003

(4) 専門家関係省庁別派遣実績表

省庁別	継続			新規		
	短期	長期	合計	短期	長期	合計
衆議院事務局	0	1	1	0	0	0
会計検査院	0	0	0	2	0	2
人事院	0	1	1	9	0	9
総理府	0	0	0	6	0	6
警察庁	1	4	5	65	2	67
北海道開発庁	0	2	2	0	0	0
経済企画庁	0	4	4	2	0	2
科学技術庁	0	4	4	6	2	8
環境庁	12	42	54	90	21	111
国土庁	0	2	2	4	1	5
総務庁	2	3	5	2	0	2
法務省	3	4	7	39	1	40
外務省	5	20	25	24	22	46
大蔵省	1	6	7	19	4	23
文部省	48	84	132	480	53	533
厚生省	9	37	46	188	22	210
農林水産省	70	318	388	333	146	479
通商産業省	58	206	264	402	87	489
運輸省	7	59	66	182	27	209
海上保安庁	0	0	0	20	0	20
郵政省	10	31	41	75	14	89
労働省	4	74	78	82	24	106
建設省	10	76	86	203	47	250
自治省	0	0	0	3	0	3
消防庁	1	4	5	85	4	89
その他	101	490	591	948	257	1,205
総計	342	1,472	1,814	3,269	734	4,003

5. 養成確保専門家

区分		継続・新規		新 規		合 計	
		人数	延人月	人数	延人月	人数	延人月
養成 専門 家	派遣前研修			973	783.7	973	783.7
	技術協力専門家養成研修			154	282.8	154	282.8
	海外長期研修	43	345.9	23	174.6	66	520.5
	留学生派遣	16	135.3	10	49.8	26	185.1
	技術協力総合研修			352	63.8	352	63.8
	計	59	481.2	1,512	1,354.7	1,571	1,835.9
確保 専門 家	登録専門家	2,439		757		3,196	
	公募専門家	39		42		81	
	国際協力専門員	90	1,059.0	4	24.1	94	1,083.1
	ジュニア専門員	65	624.8	15	117.4	80	742.2
	専門技術嘱託	1	8.0	3	28.0	4	36.0
	特別嘱託	19	102.2	39	197.9	58	300.1
計	2,653	1,794.0	860	367.4	3,513	2,161.4	
合 計		2,712	2,275.2	2,372	1,722.1	5,084	3,997.3

