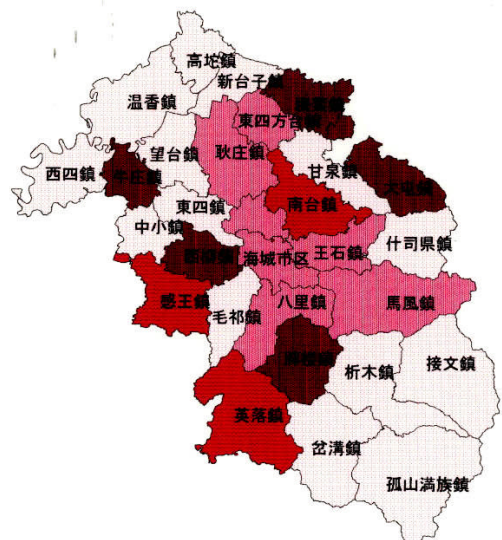
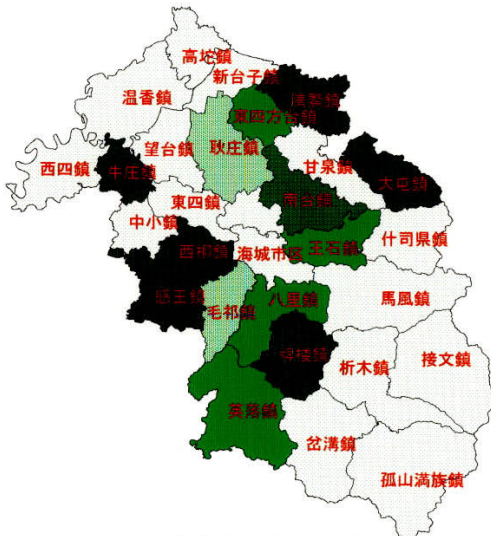




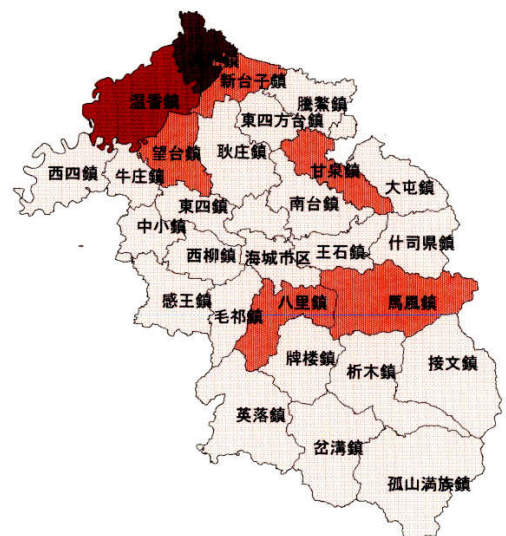
1990年一人当り社会総産出値



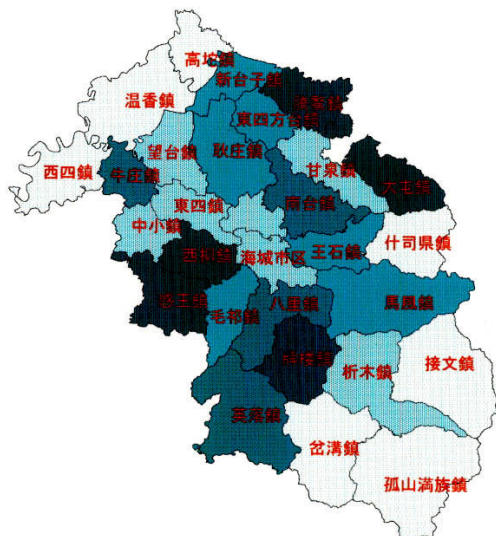
1990-95年年平均増加率



1995年一人当り社会総産出値



1995-98年年平均増加率



1998年一人当り社会総産出値

1990年一人当り社会総産出値(元/人)

- 4000以下
- 4001 - 5000
- 5001 - 6000
- 6001 - 7000
- 7001以上

1995年一人当り社会総産出値(元/人)

- 30000以下
- 30001 - 40000
- 40001 - 50000
- 50001 - 60000
- 60001以上

1998年一人当り社会総産出値(元/人)

- 25000以下
- 25001 - 50000
- 50001 - 75000
- 75001 - 100000
- 100001以上

年平均増加率(%)

- 100以下
- 100 - 150
- 150 - 200
- 200以上

図 2-3 一人当り社会総産出値と年平均増加率