


支 出 の 部



(単位：千円)

事 項 及 び 科 目	前年度予算額	平成12年度 予 算 額	対前年度比較 増 △ 減 額	積 算 基 礎			
<施設運営費>	2,813,380	2,821,147	7,767	(106,659) (内、消費税 109,895)			
(項) 施設運営職員給与	493,968	488,516	△5,452	東京国際研修センター	10人	大阪国際センター	10人
				中部国際センター	3人	神奈川県国際水産 研修センター	1人
				八王子国際研修センター	4人	筑波国際センター	7人
				九州国際センター	5人	沖縄国際センター	4人
				国際協力総合研修所	4人		
						計	48人
(目) 職員基本給	243,726	246,183	2,457	1. 職員俸給	(405,598) 408,500円 × 48人 × 12月	=	235,296 (233,626)
				2. 扶養手当	(17,532) 18,900円 × 48人 × 12月	=	10,887 (10,100)
					計 1 + 2		246,183 (243,726)
(目) 職員諸手当	148,945	137,481	△11,464	1. 管理職手当	(12,230) 10,763円 × 48人 × 12月	=	6,200 (7,045)

(単位：千円)

事 項 及 び 科 目	前年度予算額	平成12年度 予 算 額	対前年度比較 増△減額	積 算 基 礎	
				(17,818)	(1 - 0.004)
2. 通勤手当				17,850円 × 48人 × 12月 × 1	= 10,282 (10,223)
3. 特別手当				職員俸給 (4.95) (233,626) 扶養手当 (10,100) 都市手当 (1,0486) 4.65	
(1)				(235,296 + 10,887) × 1.0325 × 12月 =	98,497 (105,424)
(2) 職務加算額				職員俸給 (4.95) (233,626) 4.65 (0.104859)	
				235,296 × 12月 × 0.102083 =	9,308 (10,106)
				小 計 (1) + (2)	107,805 (115,530)
4. 住居手当				(4,479)	(1 - 0.004)
				5,400円 × 48人 × 12月 × 1	= 3,111 (2,571)
5. 特別都市手当				職員俸給 (233,626) 扶養手当 (10,100) 管理職手当 (7,045) (0.0486)	
				(235,296 + 10,887 + 6,200) × 0.0325 =	8,203 (12,188)
6. 管理職員特別勤務手当					56 (56)
7. 単身赴任手当				(3) (23,000円 × 4人 + 6,000円 × 1人 + 12,000円 × 1人 (9) + 18,000円 × 1人 + 24,000円 × 1人) ×	12月
					= 1,824 (1,332)
				計 1 ~ 7	137,481 (148,945)

(単位：千円)

事 項 及 び 科 目	前年度予算額	平成12年度 予 算 額	対前年度比較 増△減額	積 算 基 礎
(目) 超過勤務手当	38,446	39,196	750	職員俸給 (186,412) 193,014 × (1.0486) = (2,865,145) 2,080H × 41人 × 1.0325 × 1.25 = 2,921,069 (2,865,145) 2,921,069円 × 30H × 41人 × 12月 × $\frac{42}{44}$ × $\frac{40}{42}$ = 39,196 (38,446)
(目) 法定福利費	62,503	65,309	2,806	1. 健康保険料 職員俸給 扶養手当 管理職手当 通勤手当 住居手当 都市手当 (233,626) (10,100) (7,045) (10,223) (2,571) (12,188) 235,296 + 10,887 + 6,200 + 10,282 + 3,111 + 8,203 超過勤務手当 単身赴任手当 管理職員特別勤務手当 (38,446) (1,332) (315,587) + 39,196 + 1,824 + 56 = 315,055 (315,587) 315,055 × $\frac{42}{1,000}$ = 13,233 (13,256)
				2. 厚生年金保険料 (315,587) 68.3 (115,530) 5 315,055 × $\frac{1,000}{1,000}$ + 107,805 × $\frac{1,000}{1,000}$ = 22,058 (22,133)

事 項 及 び 科 目	前年度予算額	平成12年度 予 算 額	対前年度比較 増△減額	積 算 基 礎					
				3. 厚生年金基金		(62) 69			
					(315,587) 315,055	×	<u>1,000</u>	=	21,739 (19,568)
				4. 雇用保険料		特別手当 (315,587) (115,530)			
					(315,055 + 107,805)	×	<u>11.5</u> 1,000	=	4,863 (4,959)
				5. 労災保険料		特別手当 (315,587) (115,530)			
					(315,055 + 107,805)	×	<u>6</u> 1,000	=	2,538 (2,587)
				6. 介護保険料(新規)					
					315,055	×	<u>61.9</u> 100	×	<u>4.5</u> 1,000
								=	878 (0)
				計 1 ~ 6					65,309 (62,503)
(目) 児童手当拠出金	348	347	△1		(315,587) 315,055	×	<u>1.1</u> 1,000	=	347 (348)

(単位：千円)

事項及び科目	前年度予算額	平成12年度予算額	対前年度比較増△減額	積算	基礎	
(項) 施設運營業務諸費	2,302,646	2,307,553	4,907	(109,661) (内、消費税 109,895)		
(目) 職員旅費	5,821	5,773	△48	(277) (内、消費税 275) 旅費内訳(3等級) ①		
区分	区間	鉄道賃	日当	宿泊料	小計	計
大阪国際センター	大阪—東京	27,500円	2,600円×2日 = 5,200円	13,100円×1泊 = 13,100円	45,800円 × 1 × 12月	= 550 (550)
中部国際センター	名古屋—東京	21,160円	2,600円×2日 = 5,200円	13,100円×1泊 = 13,100円	39,460円 × 1 × 12月	= 474 (474)
神奈川国際水産 研修センター	横須賀—東京	2,100円	2,600円×2日 = 5,200円	13,100円×1泊 = 13,100円	20,400円 × 1 × 12月	= 245 (245)
八王子国際 研修センター	東京—大阪	27,500円	2,600円×2日 = 5,200円	13,100円×1泊 = 13,100円	45,800円 × 1 × 12月	= 550 (550)
筑波国際センター	土浦—東京	2,220円	2,600円×2日 = 5,200円	13,100円×1泊 = 13,100円	20,520円 × 1 × 12月	= 246 (246)
沖縄国際センター	沖縄—東京	(62,100) 60,100円	2,600円×2日 = 5,200円	13,100円×1泊 = 13,100円	(80,400) 78,400円 × 1 × 2 × 12月	= 1,882 (1,930)
東京国際研修 センター	東京—大阪	27,500円	2,600円×2日 = 5,200円	13,100円×1泊 = 13,100円	45,800円 × 1 × 12月	= 550 (550)
国際協力 総合研修所	東京—大阪	27,500円	2,600円×2日 = 5,200円	13,100円×1泊 = 13,100円	45,800円 × 1 × 12月	= 550 (550)
九州国際センター	北九州—東京	42,180円	2,600円×2日 = 5,200円	13,100円×1泊 = 13,100円	60,480円 × 1 × 12月	= 726 (726)
計						5,773 (5,821)

(単位：千円)

事 項 及 び 科 目	前年度予算額	平成12年度 予算額	対前年度比較 増△減額	積 算 基 礎		
(目) 庁 費	2,296,825	2,301,780	4,955	(109,384) (内、消費税 109,620)		
				1. 人当庁費(繰)	$35,757円 \times 1.05 \times 48人$	= 1,802 (1,802)
				2. 厚生費(繰)	$3,510円 \times 1.05 \times 48人$	= 177 (177)
				3. 交通費(繰)		
				中部国際 八王子国際研修	$4,766円 \times 1.05 \times 12月 \times 2人$	= 120 (120)
				大阪国際	$9,700円 \times 1.05 \times 12月$	= 122 (122)
				神奈川国際水産	$3,400円 \times 1.05 \times 12月$	= 43 (43)
				筑波国際	$11,546円 \times 1.05 \times 12月$	= 145 (145)
				沖縄国際	$46,400円 \times 1.05 \times 12月$	= 585 (585)
				東京国際研修	$10,000円 \times 1.05 \times 12月$	= 126 (126)
				国際協力総合研修所	$12,000円 \times 1.05 \times 12月$	= 151 (151)
				九州国際	$13,600円 \times 1.05 \times 12月$	= 171 (171)
				計		1,463 (1,463)

(単位：千円)

事 項 及 び 科 目	前年度予算額	平成12年度 予 算 額	対前年度比較 増△減額	積 算	基 礎
				4. 消耗品費 ②	19,525 (19,525)
区 分	(1) 業務用印刷製本費	(2) 表 具 類	(3) 新 聞 代	(4) 食 器 類	
大阪国際センター	177,647円×1.05×12月＝ 2,238	5,670円×1.05×300組×1/2＝ 893	34,190円×1.05×12月＝ 431	32,812円×1.05×12月＝ 413	
中部国際センター	26,425円×1.05×12月＝ 333	2,410円×1.05×100組×1/2＝ 127	5,700円×1.05×12月＝ 72	11,500円×1.05×12月＝ 145	
神奈川国際水産 研修センター	13,990円×1.05×12月＝ 176	2,410円×1.05×35組×1/2＝ 44	2,417円×1.05×12月＝ 30	4,125円×1.05×12月＝ 52	
八王子国際 研修センター	26,292円×1.05×12月＝ 331	2,410円×1.05×100組×1/2＝ 127	2,926円×1.05×12月＝ 37	4,867円×1.05×12月＝ 61	
筑波国際センター	109,804円×1.05×12月＝ 1,384	3,245円×1.05×200組×1/2＝ 341	19,172円×1.05×12月＝ 242	12,915円×1.05×12月＝ 163	
沖縄国際センター	80,000円×1.05×12月＝ 1,008	4,010円×1.05×139組×1/2＝ 293	20,007円×1.05×12月＝ 252	18,958円×1.05×12月＝ 239	
東京国際 研修センター	100,000円×1.05×12月＝ 1,260	4,140円×1.05×461組×1/2＝ 1,002	40,860円×1.05×12月＝ 515	47,250円×1.05×12月＝ 595	
国際協力 総合研修所	24,750円×1.05×12月＝ 312	4,140円×1.05×80組×1/2＝ 174	19,710円×1.05×12月＝ 248	8,200円×1.05×12月＝ 103	
九州国際センター	24,750円×1.05×12月＝ 312	4,140円×1.05×150組×1/2＝ 326	17,866円×1.05×12月＝ 225	15,374円×1.05×12月＝ 194	
計	(7,354) 7,354	(3,327) 3,327	(2,052) 2,052	(1,965) 1,965	

事 項 及 び 科 目	前年度予算額	平成12年度 予 算 額	対前年度比較 増△減額	積 算 基 礎		
区 分	(5) 給水湯管防錆薬剤		(6) 清掃 建物保守用消耗品 作業用被服費、ごみ処理用紙		計 (1) ~ (6)	
大阪国際センター			183,220円 × 1.05 × 12月 = 2,309		6,284	
中部国際センター	4,633円 × 1.05 × 12月 = 58		4,960円 × 1.05 × 12月 = 62		797	
神奈川国際水産 研修センター	4,326円 × 1.05 × 12月 = 55		5,313円 × 1.05 × 12月 = 67		424	
八王子国際 研修センター	5,790円 × 1.05 × 12月 = 73		8,523円 × 1.05 × 12月 = 107		736	
筑波国際センター	9,180円 × 1.05 × 12月 = 116		41,967円 × 1.05 × 12月 = 529		2,775	
沖縄国際センター	17,107円 × 1.05 × 12月 = 216		12,297円 × 1.05 × 12月 = 155		2,163	
東京国際 研修センター	20,000円 × 1.05 × 12月 = 252		20,000円 × 1.05 × 12月 = 252		3,876	
国際協力 総合研修所	11,682円 × 1.05 × 12月 = 147		11,682円 × 1.05 × 12月 = 147		1,131	
九州国際センター	11,160円 × 1.05 × 12月 = 141		11,160円 × 1.05 × 12月 = 141		1,339	
計	(1,058) 1,058		(3,769) 3,769		(19,525) 19,525	

(単位：千円)

事 項 及 び 科 目	前年度予算額	平成12年度 予 算 額	対前年度比較 増△減額	積 算	基 礎
				5. 通信運搬費 ②	13,926 (13,926)
区 分	(1) 電 話 料			(2) 郵 便 料	計 (1) + (2)
大阪国際センター	198,510円 × 1.05 × 12月	= 2,501		69,963円 × 1.05 × 12月 = 882	3,383
中部国際センター	33,430円 × 1.05 × 12月	= 421		4,010円 × 1.05 × 12月 = 51	472
神奈川国際水産 研修センター	14,710円 × 1.05 × 12月	= 185		4,010円 × 1.05 × 12月 = 51	236
八王子国際 研修センター	23,400円 × 1.05 × 12月	= 295		2,675円 × 1.05 × 12月 = 34	329
筑波国際センター	82,620円 × 1.05 × 12月	= 1,041		8,910円 × 1.05 × 12月 = 112	1,153
沖縄国際センター	200,000円 × 1.05 × 12月	= 2,520		40,000円 × 1.05 × 12月 = 504	3,024
東京国際 研修センター	150,000円 × 1.05 × 12月	= 1,890		20,000円 × 1.05 × 12月 = 252	2,142
国際協力 総合研修所	112,600円 × 1.05 × 12月	= 1,419		20,000円 × 1.05 × 12月 = 252	1,671
九州国際センター	110,300円 × 1.05 × 12月	= 1,390		10,000円 × 1.05 × 12月 = 126	1,516
計		(11,662) 11,662		(2,264) 2,264	(13,926) 13,926

事項及び科目	前年度予算額	平成12年度 予算額	対前年度比較 増△減額	積算基礎		
				6. 光熱水料 (課)		
				(1) 電気料		
区 分	一 般 分	夏・冬期割増	単 価		× 1.05 × 0.981 × 0.955	(小 計)
大阪国際センター	3,349,012円	× 12月				39,533
中部国際センター	20,000KWH × 12月	(夏) 15,750KWH × 3月	36.83円		× 0.88 × 0.95 × 0.956 × 0.97 × 0.808	6,519
神奈川国際水産 研修センター	19,500KWH × 12月	(夏) 7,292KWH × 3月	28.80円		× 0.88 × 0.95 × 0.956 × 0.97 × 0.808	4,541
(養殖施設分)	106,400円	× 12月			× 0.956 × 0.97 × 0.808	941
八王子国際 研修センター	40,000KWH × 12月	(夏) 10,000KWH × 3月 (冬) 31,000KWH × 4月	34.03円		× 0.88 × 0.95 × 0.956 × 0.97 × 0.808	13,294
筑波国際センター	185,700KWH × 12月	(冬) 83,450KWH × 4月	28.00円	基本料金 1,813,000円 × 12月	× 0.88 × 0.95 × 0.956 × 0.97 × 0.808	57,612
沖縄国際センター	7,669,950円	× 12月			× 0.88 × 0.95 × 0.956 × 0.97 × 0.808	56,713
東京国際 研修センター	6,480,830円	× 12月			× 0.88 × 0.95 × 0.956 × 0.97 × 0.808	47,920
国際協力 総合研修所	1,732,800円	× 12月			× 0.95 × 0.956 × 0.97 × 0.808	14,560
九州国際センター	4,465,503円	× 12月			× 0.956 × 0.97 × 0.808	39,496
計						(281,129) 281,129
				小 計		281,129 (281,129)

(単位：千円)

事 項 及 び 科 目	前年度予算額	平成12年度 予 算 額	対前年度比較 増△減額	積 算 基 礎					
				(2) 水道料					
				大阪国際センター	$1,082,590円 \times 1.05$	$\times 12月$	$= 13,641$	(13,641)	
				中部国際センター	$253.75円 \times 1.05$	$\times 2,340 \times 12月$	$\times 0.808 =$	$6,045$	(6,045)
				神奈川県国際水産 研修センター	$84.30円 \times 1.05$	$\times 685 \times 12月$	$\times 0.808 =$	588	(588)
				(養殖施設分)	$646円 \times 1.05$	$\times 0.808$	$=$	548	(548)
				八王子国際 研修センター	$167円 \times 1.05$	$\times 2,340 \times 12月$	$\times 0.808 =$	$3,978$	(3,978)
				筑波国際センター	$197円 \times 1.05$	$\times 5,760 \times 12月$	$\times 0.808 =$	$11,552$	(11,552)
				沖縄国際センター	$206,729円 \times 1.05$	$\times 12月 \times 0.808 =$	$2,105$	(2,105)	
				東京国際 研修センター	$3,694,000円 \times 1.05$	$\times 12月 \times 0.808 =$	$37,608$	(37,608)	
				国際協力 総合研修所	$485,200円 \times 1.05$	$\times 12月 \times 0.808 =$	$4,940$	(4,940)	
				九州国際センター	$609,088円 \times 1.05$	$\times 12月 \times 0.808 =$	$6,201$	(6,201)	
				小 計			$87,206$	(87,206)	

事 項 及 び 科 目	前年度予算額	平成12年度 予 算 額	対前年度比較 増 △ 減 額	積 算 基 礎		
				(3) 重油代		
		一 般 分	冬 期 割 増	単 価	$\times 1.05 \times 0.8076$ $\times 0.94$	(小 計)
中部国際センター	7,300 0 × 12月		9,405 0 × 4月	65.15円	$\times 0.71 \times 0.91 \times 0.92$	3,865
神奈川国際水産 研修センター	2,900 0 × 12月		2,830 0 × 4月	65.15円	$\times 0.71 \times 0.91 \times 0.92$	1,424
八王子国際 研修センター	5,800 0 × 12月			70.47円	$\times 0.71 \times 0.91 \times 0.92$	2,324
筑波国際センター	32,900 0 × 12月			63.39円	$\times 0.71 \times 0.91 \times 0.92$	11,858
東京国際 研修センター	1,137,000円 × 12月				$\times 0.71 \times 0.91 \times 0.92$	6,465
国際協力 総合研修所	2,400円 × 12月				$\times 0.91 \times 0.92$	19
九州国際センター	3,284円 × 12月				$\times 0.92$	29
計						(25,984) 25,984
				25,984 ×	$1.25 \times 0.93 \times 0.96$	= 28,998 (28,998)
					小 計	28,998 (28,998)

(単位：千円)

事 項 及 び 科 目	前年度予算額	平成12年度 予算額	対前年度比較 増△減額	積 算 基 礎			
				(4) ガス代			
				大阪国際センター	$1,324,434円 \times 1.05 \times 12月 \times 0.971$ $\times 0.995$	=	16,123 (16,123)
				中部国際センター	$78.11円 \times 1.05 \times 1,400 \times 12月$ $\times 0.88 \times 0.93 \times 0.982 \times 0.958$ $\times 0.808 \times 0.971 \times 0.995$	=	828 (828)
				神奈川国際水産 研修センター	$270.00円 \times 1.05 \times 135 \times 12月$ $\times 0.88 \times 0.93 \times 0.982 \times 0.958$ $\times 0.808 \times 0.971 \times 0.995$	=	276 (276)
				(養殖施設分)	$203.00円 \times 1.05 \times 0.982 \times 0.958$ $\times 0.808 \times 0.971 \times 0.995$	=	157 (157)
				八王子国際 研修センター	$311.85円 \times 1.05 \times 565 \times 12月$ $\times 0.88 \times 0.93 \times 0.982 \times 0.958$ $\times 0.808 \times 0.971 \times 0.995$	=	1,334 (1,334)
				筑波国際センター	$149.85円 \times 1.05 \times 3,164 \times 12月$ $\times 0.88 \times 0.93 \times 0.982 \times 0.958$ $\times 0.808 \times 0.971 \times 0.995$	=	3,591 (3,591)
				沖縄国際センター	$255,361円 \times 1.05 \times 12月 \times 0.88$ $\times 0.93 \times 0.982 \times 0.958 \times 0.808$ $\times 0.971 \times 0.995$	=	1,934 (1,934)
				東京国際 研修センター	$814,000円 \times 1.05 \times 12月 \times 0.88$ $\times 0.93 \times 0.982 \times 0.958 \times 0.808$ $\times 0.971 \times 0.995$	=	6,164 (6,164)
				国際協力 総合研修所	$383,600円 \times 1.05 \times 12月 \times 0.93$ $\times 0.982 \times 0.958 \times 0.808 \times 0.971$ $\times 0.995$	=	3,301 (3,301)
				九州国際センター	$604,032円 \times 1.05 \times 12月 \times 0.982$ $\times 0.958 \times 0.808 \times 0.971 \times 0.995$	=	5,589 (5,589)

(単位：千円)

事 項 及 び 科 目	前年度予算額	平成12年度 予 算 額	対前年度比較 増△減額	積 算	基 礎		
						小 計	39,297 (39,297)
						計 (1)～(4)	436,630 (436,630)
						7. 借料及び損料 (繰)	
						(器物借料)	
						大阪国際センター	107,600円 × 1.05 × 12月 = 1,356 (1,356)
						中部国際センター	12,410円 × 1.05 × 12月 = 156 (156)
						神奈川国際水産 研修センター	3,730円 × 1.05 × 12月 = 47 (47)
						八王子国際 研修センター	14,890円 × 1.05 × 12月 = 188 (188)
						筑波国際センター	36,560円 × 1.05 × 12月 = 461 (461)
						沖縄国際センター	36,860円 × 1.05 × 12月 = 464 (464)
						東京国際 研修センター	40,000円 × 1.05 × 12月 = 504 (504)
						国際協力 総合研修所	7,910円 × 1.05 × 12月 = 100 (100)
						九州国際センター	28,800円 × 1.05 × 12月 = 363 (363)
						特 別 分	2,107 (2,107)
						計	5,746 (5,746)

(単位：千円)

事 項 及 び 科 目	前年度予算額	平成12年度 予 算 額	対前年度比較 増△減額	積 算	基 礎		
9. 雑役務費(⑧)				(0.76)			
(1) 建物管理委託経費				(0.28%UP)			
大阪国際センター		(279,289)		281,412 × 1.05 × 1.0028	(1.0076)	=	296,310 (295,482)
中部国際センター		(64,153)		64,641 × 1.05 × 1.0028	(1.0076)	=	68,063 (67,873)
神奈川国際水産 研修センター		(51,323)		51,713 × 1.05 × 1.0028	(1.0076)	=	54,451 (54,299)
八王子国際 研修センター		(90,750)		91,440 × 1.05 × 1.0028	(1.0076)	=	96,281 (96,012)
筑波国際センター		(224,836)		226,545 × 1.05 × 1.0028	(1.0076)	=	238,538 (237,872)
沖縄国際センター		(179,282)		180,645 × 1.05 × 1.0028	(1.0076)	=	190,208 (189,677)
東京国際 研修センター		(373,405)		376,243 × 1.05 × 1.0028	(1.0076)	=	396,161 (395,055)
国際協力 総合研修所		(84,671)		85,314 × 1.05 × 1.0028	(1.0076)	=	89,831 (89,580)
九州国際センター		(135,755)		136,787 × 1.05 × 1.0028	(1.0076)	=	144,029 (143,626)
国内警備体制強化費		(452)		455 × 8名 × 1.0028 × 12月 × 1.05	(1.0076)	=	45,992 (45,908)
				小 計			1,619,864 (1,615,384)

(単位：千円)

事 項 及 び 科 目	前年度予算額	平成12年度 予 算 額	対前年度比較 増△減額		積 算	基 礎
				(2) その他の雑役務費 (内訳 別表)		
				大阪国際センター	51,070	(50,924)
				中部国際センター	4,414	(4,403)
				神奈川国際水産 研修センター	2,821	(2,811)
				八王子国際 研修センター	5,749	(5,734)
				筑波国際センター	26,938	(26,861)
				沖縄国際センター	16,963	(16,916)
				東京国際 研修センター	34,352	(34,257)
				国際協力 総合研修所	7,867	(7,845)
				九州国際センター	18,328	(18,276)
				小 計	168,502	(168,027)
				(3) 消費税 (電話使用手数料収入課税分)	12	(12)
				合 計 (1) ~ (3)	1,788,378	(1,783,423)

事項及び科目		前年度予算額	平成12年度予算額	対前年度比較増△減額	積算基礎		
					(2) その他の雑役務費内訳		
区分	特殊清掃費	エレベーター保守料	電話器・消毒料	冷凍器保守料	防災装置保守料	電話交換設備保守料	
	× 1,0028 (1,0076)	× 1,0028 (1,0076)	× 1,0028 (1,0076)	× 1,0028 (1,0076)	× 1,0028 (1,0076)	× 1,0028 (1,0076)	1,0028 (1,0076) × 12月
大阪国際センター	(4,284) 4,317 × 1.05 = 4,546 (4,532)	(2,380) 2,398 × 1.05 = 2,525 (2,518)	(988) 996 × 1.05 = 1,049 (1,045)	(13,366) 13,468 × 1.05 = 14,181 (14,141)	(5,366) 5,407 × 1.05 = 5,693 (5,677)	(182,260) 183,645円 × 1.05 = 2,320 (2,314)	
中部国際センター	(463) 467 × 1.05 = 492 (490)	(588) 592 × 1.05 = 623 (622)	65 × 1.05 = 69	(165) 166 × 1.05 = 175	(169) 170 × 1.05 = 179	(18,152) 18,290円 × 1.05 = 231 (230)	
神奈川国際水産研修センター	(463) 467 × 1.05 = 492 (490)		31 × 1.05 = 33	(543) 547 × 1.05 = 576 (574)	(469) 473 × 1.05 = 498 (496)	(12,789) 12,886円 × 1.05 = 163 (162)	
八王子国際研修センター	(942) 949 × 1.05 = 999 (997)		65 × 1.05 = 69		(469) 473 × 1.05 = 498 (496)	(16,253) 16,377円 × 1.05 = 207 (206)	
筑波国際センター	(3,404) 3,430 × 1.05 = 3,612 (3,601)	(3,116) 3,140 × 1.05 = 3,306 (3,297)	(1,000) 1,008 × 1.05 = 1,061 (1,058)		(4,369) 4,402 × 1.05 = 4,635 (4,622)	(85,231) 85,879円 × 1.05 = 1,085 (1,082)	
沖縄国際センター	(1,650) 1,663 × 1.05 = 1,751 (1,746)	(1,329) 1,339 × 1.05 = 1,410 (1,406)	(936) 943 × 1.05 = 993 (990)	(516) 520 × 1.05 = 548 (546)	(585) 589 × 1.05 = 620 (619)	(66,832) 67,340円 × 1.05 = 851 (848)	
東京国際研修センター	(3,404) 3,430 × 1.05 = 3,612 (3,601)	(4,885) 4,922 × 1.05 = 5,183 (5,168)	(1,863) 1,877 × 1.05 = 1,976 (1,971)		(4,129) 4,160 × 1.05 = 4,380 (4,368)	(159,405) 160,616円 × 1.05 = 2,029 (2,024)	
国際協力総合研修所	(965) 972 × 1.05 = 1,023 (1,021)	(1,165) 1,174 × 1.05 = 1,236 (1,233)	(129) 130 × 1.05 = 137 (136)		(1,179) 1,188 × 1.05 = 1,251 (1,247)	(45,627) 45,974円 × 1.05 = 581 (579)	
九州国際センター	(2,135) 2,151 × 1.05 = 2,265 (2,259)	(3,096) 3,120 × 1.05 = 3,285 (3,276)	(695) 700 × 1.05 = 737 (735)		(2,854) 2,876 × 1.05 = 3,028 (3,019)	(121,534) 122,458円 × 1.05 = 1,547 (1,543)	
計	18,792 (18,737)	17,568 (17,520)	6,124 (6,106)	15,480 (15,436)	20,782 (20,723)	9,014 (8,988)	

(単位：千円)

事項及び科目	前年度予算額	平成12年度 予算額	対前年度比較 増△減額	積算基礎											
区 分	臨時雑役備上費			環境整備費		防虫消毒料		農芥処理負担金		燻煙測定料					
	×	1,0028 (1,0076)		×	1,0028 (1,0076)	×	1,0028 (1,0076)	×	1,0028 (1,0076)	×	1,0028 (1,0076)				
大阪国際センター	(7,075) 7,129 円	×	1.05 × 72日 × 2 = 1,081 (1,078)	(5,830) 5,874	×	1.05 = 6,185 (6,168)	(1,886) 1,900	×	1.05 = 2,001 (1,995)	(4,629) 4,664	×	1.05 = 4,911 (4,897)	(875) 882	×	1.05 = 929 (926)
中部国際センター	(3,556) 3,583 円	×	1.05 × 76日 × 1 = 287 (286)	(137) 138	×	1.05 = 145	(84) 85	×	1.05 = 89	(237) 239	×	1.05 = 252 (251)	(114) 115	×	1.05 = 121
神奈川国際水産 研修センター	(3,556) 3,583 円	×	1.05 × 76日 × 1 = 287 (286)	(70) 71	×	1.05 = 75 (74)	(84) 40	×	1.05 = 42	(192) 33	×	1.05 = 35	(102) 103	×	1.05 = 108
八王子国際 研修センター	(3,564) 3,591 円	×	1.05 × 90日 × 1 = 340 (339)	(130) 131	×	1.05 = 138	(84) 85	×	1.05 = 89	(192) 193	×	1.05 = 203	(102) 103	×	1.05 = 108
筑波国際センター	(4,437) 4,471 円	×	1.05 × 90日 × 3 = 1,271 (1,267)	(3,996) 4,026	×	1.05 = 4,239 (4,228)	(522) 526	×	1.05 = 554 (552)	(1,761) 1,774	×	1.05 = 1,868 (1,863)	(516) 520	×	1.05 = 548 (546)
沖縄国際センター	(5,460) 5,501 円	×	1.05 × 90日 × 1 = 521 (520)	(3,807) 3,836	×	1.05 = 4,039 (4,028)	(382) 385	×	1.05 = 405 (404)	(1,870) 1,884	×	1.05 = 1,984 (1,978)	(312) 314	×	1.05 = 331 (330)
東京国際 研修センター	(4,434) 4,468 円	×	1.05 × 90日 × 2 = 847 (844)	(3,998) 4,028	×	1.05 = 4,241 (4,230)	(382) 385	×	1.05 = 405 (404)	(3,047) 3,070	×	1.05 = 3,233 (3,224)	(774) 780	×	1.05 = 821 (819)
国際協力 総合研修所	(4,382) 4,415 円	×	1.05 × 61日 × 1 = 284 (283)	(777) 783	×	1.05 = 824 (822)	(404) 407	×	1.05 = 429 (427)	(566) 570	×	1.05 = 600 (599)	(484) 488	×	1.05 = 514 (512)
九州国際センター	(4,035) 4,066 円	×	1.05 × 60日 × 2 × 1 = 514 (512)	(2,068) 2,084	×	1.05 = 2,194 (2,188)	(405) 408	×	1.05 = 430 (428)	(2,814) 2,835	×	1.05 = 2,985 (2,977)	(641) 646	×	1.05 = 680 (678)
計			5,432 (5,415)			22,080 (22,021)			4,444 (4,430)			16,071 (16,027)			4,052 (4,040)

事 項 及 び 科 目	前年度予算額	平成12年度 予 算 額	対前年度比較 増△減額	積 算 基 礎			
区 分	室内環境測定費	ボイラー保守料	非常用水池維持費	浄化施設保守料	その他		計
	× 1,0028 (1,0076)	× 1,0028 (1,0076)	× 1,0028 (1,0076)	× 1,0028 (1,0076)	× 1,0028 (1,0076)	× 12月	
大阪国際センター	(781) 787 × 1.05 = 829 (826)	(114) 115 × 1.05 = 121		(867) 874 × 1.05 = 920 (917)	(296,863) 299,119 円 × 1.05 = 3,779 (3,769)		51,070 (50,924)
中部国際センター	(1,092) 1,100 × 1.05 = 1,158 (1,155)	(509) 513 × 1.05 = 540 (539)			(4,126) 4,157 円 × 1.05 = 53 (52)		4,414 (4,403)
神奈川国際水産 研修センター		(509) 513 × 1.05 = 540 (539)			(6,270) 6,318 円 × 1.05 = 80		2,821 (2,811)
八王子国際 研修センター	(1,181) 1,190 × 1.05 = 1,253 (1,249)	(509) 513 × 1.05 = 540 (539)	(229) 231 × 1.05 = 243 (242)	(957) 964 × 1.05 = 1,015 (1,012)	(3,713) 3,741 円 × 1.05 = 47		5,749 (5,734)
筑波国際センター	(3,421) 3,447 × 1.05 = 3,629 (3,619)		(312) 314 × 1.05 = 331 (330)	(124) 125 × 1.05 = 132 (131)	(52,393) 52,791 円 × 1.05 = 667 (665)		26,938 (26,861)
沖縄国際センター	(1,753) 1,766 × 1.05 = 1,859 (1,855)		(254) 256 × 1.05 = 270 (269)	(648) 653 × 1.05 = 688 (686)	(54,440) 54,854 円 × 1.05 = 693 (691)		16,963 (16,916)
東京国際 研修センター	(4,185) 4,217 × 1.05 = 4,440 (4,428)	(509) 513 × 1.05 = 540 (539)	(254) 256 × 1.05 = 270 (269)	(1,491) 1,502 × 1.05 = 1,582 (1,577)	(62,293) 62,766 円 × 1.05 = 793 (791)		34,352 (34,257)
国際協力 総合研修所	(448) 451 × 1.05 = 475 (474)	(240) 242 × 1.05 = 255 (254)			(20,297) 20,451 円 × 1.05 = 258		7,867 (7,845)
九州国際センター	(244) 246 × 1.05 = 259 (258)	(162) 163 × 1.05 = 172 (171)			(18,235) 18,374 円 × 1.05 = 232		18,328 (18,276)
計	13,902 (13,864)	2,708 (2,702)	1,114 (1,110)	4,337 (4,323)	6,602 (6,585)		168,502 (168,027)

(単位：千円)

事項及び科目	前年度予算額	平成12年度 予算額	対前年度比較 増△減額	積算基礎					
				10. 会議費 (費)					
				大阪国際センター	37,530円	× 1.05	× 12月	=	473 (473)
				中部国際センター	6,750円	× 1.05	× 12月	=	85 (85)
				神奈川国際水産 研修センター	3,170円	× 1.05	× 12月	=	40 (40)
				八王子国際 研修センター	6,260円	× 1.05	× 12月	=	79 (79)
				筑波国際センター	20,250円	× 1.05	× 12月	=	255 (255)
				沖縄国際センター	37,530円	× 1.05	× 12月	=	473 (473)
				東京国際 研修センター	37,530円	× 1.05	× 12月	=	473 (473)
				国際協力 総合研修所	37,530円	× 1.05	× 12月	=	473 (473)
				九州国際センター	37,530円	× 1.05	× 12月	=	473 (473)
							計		2,824 (2,824)

(単位：千円)


事 項 及 び 科 目	前年度予算額	平成12年度 予 算 額	対前年度比較 増 △ 減 額	積 算 基 礎	
				12. 宿泊者人当庁費 (9)	
				大阪国際センター	$315円 \times 1.05 \times 84,680人 \times 1/4 = 7,002$ (7,002)
				中部国際センター	$153円 \times 1.05 \times 30,835人 \times 1/4 = 1,238$ (1,238)
				神奈川国際水産 研修センター	$153円 \times 1.05 \times 8,504人 \times 1/4 = 342$ (342)
				八王子国際 研修センター	$153円 \times 1.05 \times 31,156人 \times 1/4 = 1,251$ (1,251)
				筑波国際センター	$180円 \times 1.05 \times 62,634人 \times 1/4 = 2,959$ (2,959)
				沖縄国際センター	$205円 \times 1.05 \times 37,668人 \times 1/4 = 2,027$ (2,027)
				東京国際 研修センター	$205円 \times 1.05 \times 141,649人 \times 1/4 = 7,630$ (7,630)
				国際協力 総合研修所	$205円 \times 1.05 \times 20,440人 \times 1/4 = 1,101$ (1,101)
				九州国際センター	$205円 \times 1.05 \times 42,340人 \times 1/4 = 2,281$ (2,281)
				計	25,831 (25,831)
				合 計 1～12	2,301,780 (2,296,825)

(844)

(単位：千円)

事 項 及 び 科 目	前年度予算額	平成12年度 予 算 額	対前年度比較 増△減額	積 算	基 礎
(項) 予備費	16,766	25,078	8,312		
(目) 予備費	16,766	25,078	8,312	1. 人件費調整率(0.5%)	2,433 (2,522)
				2. その他	22,645 (14,244)

開 發 投 融 資 勘 定



収 入 の 部

助
册
発
行
定
資

20023




(単位：千円)

事 項 及 び 科 目	前年度予算額	平成12年度 予 算 額	対前年度比較 増 △ 減 額	積 算 基 礎
(款) 貸付金手数料収入				
(項) 貸付金手数料収入				
(目) 貸付金手数料収入	27	0	△27	
(款) 貸付金利息収入				
(項) 貸付金利息収入				
(目) 貸付金利息収入	577,679	569,509	△8,170	(1) 貸付済分 436,370
				(2) 貸付予定分 (11月～3月)
				11年度分 14,201,845 × 0.0075 × 12/12 = 106,514
				12年度分 14,200,000 × 0.0075 × 3/12 = 26,625
				計 133,139
				合 計 (1) + (2) 569,509

Date	Description	Debit	Credit	Balance
1890				
Jan 1	Balance			
Jan 15	...			
Jan 30	...			
Feb 15	...			
Feb 28	...			
Mar 15	...			
Mar 31	...			
Apr 15	...			
Apr 30	...			
May 15	...			
May 31	...			
Jun 15	...			
Jun 30	...			
Jul 15	...			
Jul 31	...			
Aug 15	...			
Aug 31	...			
Sep 15	...			
Sep 30	...			
Oct 15	...			
Oct 31	...			
Nov 15	...			
Nov 30	...			
Dec 15	...			
Dec 31	...			

支 出 の 部




(単位：千円)

事 項 及 び 科 目	前年度予算額	平成12年度 予 算 額	対前年度比較 増△減額	積 算 基 礎
(項) 開発投融資資金繰入				
(目) 開発投融資資金繰入	577,706	569,509	△8,197	

Date	Particulars	Debit	Credit	Balance
1874				
Jan 1	Balance			
Jan 15	...			
Jan 30	...			
Feb 1	...			
Feb 15	...			
Feb 28	...			
Mar 1	...			
Mar 15	...			
Mar 31	...			
Apr 1	...			
Apr 15	...			
Apr 30	...			
May 1	...			
May 15	...			
May 31	...			
Jun 1	...			
Jun 15	...			
Jun 30	...			
Jul 1	...			
Jul 15	...			
Jul 31	...			
Aug 1	...			
Aug 15	...			
Aug 31	...			
Sep 1	...			
Sep 15	...			
Sep 30	...			
Oct 1	...			
Oct 15	...			
Oct 31	...			
Nov 1	...			
Nov 15	...			
Nov 30	...			
Dec 1	...			
Dec 15	...			
Dec 31	...			

入 植 地 勘 定



収 入 の 部

(単位：千円)

事 項 及 び 科 目	前 年 度 予 算 額	平 成 1 2 年 度 予 算 額	対 前 年 度 比 較 増 減 額	積 算 基 礎
(款) 入植地売上収入	291,561	267,509	△ 24,052	
(項) 入植地売上収入	291,561	267,509	△ 24,052	
(目) 入植地割賦売上	289,410	264,885	△ 24,525	
				1. パラグァイ事務所
				(1) 頭金収入
				1) イグアス入植地
				(小 口) 20,392 円 × 25 ha × 30 % × (5) 2 区画 = 306 (765)
				(自然カンボ) 5,500 円 × 130 ha × 30 % × (2) 1 区画 = 215 (429)
				小 計 521 (1,194)
				2) ビラレタ入植地
				(89,000) (小 口) 89,000 円 × 12 ha × 20 % × (5) 4 区画 = 854 (1,068)
				計 1) ~ 2) 1,375 (2,262)
				(2) 年賦金収入
				1) イグアス入植地
				(60,058,921) 78,695,086 円 × 70 % = 55,087 (42,041)
				2) アルト・バラナ入植地
				(9,791,940) 9,271,207 円 × 70 % = 6,490 (6,855)
				3) ビラレタ入植地
				(10,855,869) 34,029,222 円 × 70 % = 23,820 (7,599)
				計 1) ~ 3) 85,397 (56,495)
				パラグァイ事務所 合 計 (1) ~ (2) 86,772 (58,757)
				2. アルゼンティン事務所
				(1) 頭金収入
				1) 第2バラデマロ入植地
				824,000 円 × (8) 9 区画 = 7,416 (6,592)


(単位：千円)

事 項 及 び 科 目	前 年 度 予 算 額	平成12年度 予 算 額	対前年度 比較増△減額	積 算 基 礎		
				2) 第2ラ・プラタ入植地		
				510,000円 ×	3区画	= 1,530 (1,530)
				3) マグダレーナ入植地		
				(6)		
				143,400円 ×	10区画	= 1,434 (860)
				計 1) ~ 3)		= 10,380 (8,982)
				(2) 年賦金収入		
				1) バラデーロ入植地		
				(113,567,000)		
				109,781,000円 ×	70%	= 76,847 (79,497)
				2) 第2バラデーロ入植地		
				(44,471,430)		
				42,989,430円 ×	70%	= 30,093 (31,130)
				3) 第2ラ・プラタ入植地		
				(64,425,762)		
				55,621,075円 ×	70%	= 38,935 (45,098)
				4) マグダレーナ入植地		
				(11,449,500)		
				7,892,500円 ×	70%	= 5,525 (8,015)
				計 1) ~ 4)		= 151,400 (163,740)
				(3) 利息収入		
				1) バラデーロ入植地		
				(39,983,380)		
				11,995,380円 ×	70%	= 8,397 (27,988)
				2) 第2バラデーロ入植地		
				(15,580,829)		
				4,673,829円 ×	70%	= 3,272 (10,907)
				3) 第2ラ・プラタ入植地		
				(23,995,493)		
				5,703,126円 ×	70%	= 3,992 (16,797)
				4) マグダレーナ入植地		
				(3,199,026)		
				960,026円 ×	70%	= 672 (2,239)

(単位：千円)

事 項 及 び 科 目	前 年 度 予 算 額	平成12年度 予 算 額	対前年度 比較増△減額	積 算 基 礎	
				計 1) ~ 4)	16,333 (57,931)
				アルゼンティン事務所 合計 (1) ~ (3)	178,113 (230,653)
				入 植 地 割 賦 売 上 計 1 ~ 2	264,885 (289,410)
(目) 市街地売上収入	2,151	2,624	473	1. パラグァイ事務所 (1) 頭金収入 1) イグアス市街地	
				イ. 商住区1等 56,250円 × (1) 0区画	= 0 (56)
				ロ. 商住区2等 60,000円 × (4) 0区画	= 0 (240)
				計 イ ~ ハ	0 (296)
				(2) 年賦金収入 1) イグアス市街地	
				(1,354,830) 1,457,431円 × 70%	= 1,020 (948)
				2) アルト・パラナ市街地 (1,295,016) 2,290,972円 × 70%	= 1,604 (907)
				計 1) ~ 2)	2,624 (1,855)
				市 街 地 売 上 収 入 計 (1) ~ (2)	2,624 (2,151)

支 出 の 部



(単位：千円)

事 項 及 び 科 目	前 年 度 予 算 額	平成12年度 予 算 額	対 前 年 度 比 較 増 減 額	積 算 基 礎			
(項) 造成工事支出金	3,347	2,914	△ 433				
(目) 入植地工事費	1,663	1,455	△ 208				
				1. アルゼンティン事務所			
				(1) アンデス入植地工事費 (管理経費)			
				イ. 出張旅費 (ブエノス・アイレス～アンデス)			58 (58)
					(120)		
				アンデス入植地工事費 計	58 千円 × 105 / 237	=	26 (29)
				アルゼンティン事務所 計			26 (29)
				2. パラグアイ事務所			
				(1) イグアス入植地工事費 (管理経費)			
				イ. 車両運転費			
				燃料費	45 円 × 600 ℓ × 12 ヶ月 × 1 台 =		324 (324)
				修理費	1,971,330 円 × 0.9 / 4 年 × 1 台 =		444 (444)
				小 計			768 (768)
				ロ. 出張旅費			
				1泊2日	24,118 円 × 6 回 × 2 人 =		289 (289)
				2泊3日	28,183 円 × 6 回 × 2 人 =		338 (338)
				小 計			627 (627)
				ハ. 事務経費	20,943 円 × 12 月 =		251 (251)
				計 イ～ハ			1,646 (1,646)
				イグアス入植地工事費 計	1,646 千円 × (120) / 105 / 225 × 0.927124 =		712 (814)
				(2) ピラレタ入植地工事費 (管理経費)			
				イ. 車両運転費			
				燃料費	45 円 × 300 ℓ × 12 ヶ月 × 1 台 =		162 (162)

(単位：千円)

事 項 及 び 科 目	前 年 度 予 算 額	平成12年度 予 算 額	対前年度 比較増△減額	積 算	基 礎	
修理費				1,971,330 円 ×	0.9 /	4 年 × 1 台 = 444 (444)
						小 計 606 (606)
ロ. 出張旅費						
日帰り旅費				1,686 円 ×	12 回 ×	1 人 = 20 (20)
1泊2日				24,118 円 ×	4 回 ×	1 人 = 96 (96)
						小 計 116 (116)
(イ+ロ) 計				722 千円 ×	(120) 105 /	225 × 0.927124 = 312 (357)
ハ. 管理費						
境界線清掃				4.89 Km ×	7,541 円/Km	= 37 (37)
巡回管理費				7,253 円 ×	12 回	= 87 (87)
計				124 千円 ×	(120) 105 /	98 = 133 (152)
ニ. 事務雑費						
				20,943 円 ×	12 月	= 251 (251)
計				251 千円 ×	(120) 105 /	97 = 272 (311)
ピラレタ入植地工事費 計					イ ~ ニ	717 (820)
パラグアイ事務所 計				(1) ~ (2)		1,429 (1,634)
入植地工事費 計				(1 + 2)		1,455 (1,663)

(単位：千円)

事 項 及 び 科 目	前 年 度 予 算 額	平成12年度 予 算 額	対 前 年 度 比較増△減額	積 算 基 礎
(目) 入植地土地税	1,684	1,459	△ 225	入植地土地税(未分譲地に対する土地税)
				1. パラグアイ事務所
				(1) フラム入植地 183円 × 264 ha = 48 (48)
				(2) アルト・パラナ入植地 409円 × 2,106 ha = 861 (861)
				(3) イグアス入植地 210円 × 568 ha = 119 (162)
				(4) ビラレタ入植地 417円 × 104 ha = 43 (55)
				パラグアイ事務所 計 (1,126) (120) 1,071千円 × 105 / 225 × 0.927124 = 463 (557)
				2. アルゼンティン事務所
				(1) バラデーロ入植地 5,278円 × 62 ha = 327 (327)
				(2) 第2バラデーロ入植地 5,278円 × 260 ha = 1,372 (1,372)
				(3) マグダレーナ入植地 5,278円 × 86 ha = 454 (454)
				(4) 第2ラ・プラタ入植地 5,278円 × 28 ha = 148 (127)
				アルゼンティン事務所 計 (2,280) (120) 2,301千円 × 105 / 225 × 0.927124 = 996 (1,127)
				入 植 地 土 地 税 計 (1 + 2) 1,459 (1,684)

(単位：千円)


事項及び科目	前年度 予算額	平成12年度 予算額	対前年度 比較増△減額	積算基礎			
(項) 雑支出	5,300	2,026	△ 3,274				
(目) 雑支出	5,300	2,026	△ 3,274				
				1. イグアス入植地			
				(1) 地権作成費			
				1) 農耕地			
				(大型)	414,837円 × (5)		= 830 (2,074)
					2件		
				(小口)	51,855円 × (5)		= 104 (259)
					2件		
				(カンボ)	829,674円 × (3)		= 830 (2,489)
					1件		
				(小型)	63,242円 ×	2件	= 126 (126)
				2) 市街地	31,113円 × (6)		= 156 (187)
					5件		
				3) 公証人旅費	5,325円 ×	2回	= 11 (11)
				計	(5,146)	(120)	
					2,057千円 ×	105	129 × 0.927124 = 1,552 (4,438)
				2. アルト・パラナ入植地			
				(1) 地権作成費			
				1) 農耕地			
				(大型)	414,837円 × (1)		= 0 (415)
					0件		
				(小型)	63,242円 ×	2件	= 126 (126)
				(小口)	51,855円 × (0)		= 52 (0)
					1件		
						小計	178 (541)

(単位：千円)

事項及び科目	前年度 予算額	平成12年度 予算額	対前年度 比較増△減額	積算 基礎
				2) 市街地 31,113円 × (3) 5件 = 156 (93)
				3) 公証人旅費 5,325円 × 2回 = 11 (11)
				計 (645) (120) 345千円 × 105 / 129 × 0.927124 = 260 (556)
				3. ビラレタ入植地 (1) 地権作成費 1) 農耕地
				(小口) 49,399円 × (5) 4件 = 198 (247)
				計 (247) (120) 198千円 × 105 / 97 = 214 (306)
				雑支出計 (1 ~ 3) 2,026 (5,300)
(項) 一般勘定へ繰入	282,914	262,569	△ 20,345	
(目) 一般勘定へ繰入	282,914	262,569	△ 20,345	一般勘定へ繰入 262,569 (282,914)

Date	Description	Amount	Balance	Total	Remarks
1950-01-01	Opening Balance	100.00	100.00		
1950-01-15	Deposit	50.00	150.00		
1950-02-01	Withdrawal	20.00	130.00		
1950-02-15	Deposit	30.00	160.00		
1950-03-01	Withdrawal	10.00	150.00		
1950-03-15	Deposit	40.00	190.00		
1950-04-01	Withdrawal	15.00	175.00		
1950-04-15	Deposit	25.00	200.00		
1950-05-01	Withdrawal	10.00	190.00		
1950-05-15	Deposit	35.00	225.00		
1950-06-01	Withdrawal	20.00	205.00		
1950-06-15	Deposit	45.00	250.00		
1950-07-01	Withdrawal	15.00	235.00		
1950-07-15	Deposit	30.00	265.00		
1950-08-01	Withdrawal	10.00	255.00		
1950-08-15	Deposit	40.00	295.00		
1950-09-01	Withdrawal	25.00	270.00		
1950-09-15	Deposit	35.00	305.00		
1950-10-01	Withdrawal	15.00	290.00		
1950-10-15	Deposit	45.00	335.00		
1950-11-01	Withdrawal	20.00	315.00		
1950-11-15	Deposit	30.00	345.00		
1950-12-01	Withdrawal	10.00	335.00		
1950-12-15	Deposit	40.00	375.00		
1951-01-01	Final Balance		375.00	375.00	

移 住 投 融 資 勘 定



収 入 の 部

1018
11
12
13
14


(単位：千円)

事 項 及 び 科 目	前 年 度 予 算 額	平成12年度 予 算 額	対前年度 比較増△減額	積 算 基 礎
(款) 貸付金利息収入	277,317	257,476	△ 19,841	
(項) 貸付金利息収入	267,317	247,476	△ 19,841	
(目) 現地貸付金利息	249,947	229,056	△ 20,891	現地貸付金利息
				パ ラ グ ァ イ 90,586 (112,701)
				ア ル セ ン テ イ ン 68,307 (65,496)
				ボ リ ヴ ィ ア 29,051 (40,636)
				ド ミ ニ カ 共 和 国 41,112 (31,114)
				計 229,056 (249,947)
(目) 更生資金貸付金利息	2	1	△ 1	更生資金貸付金利息 1 (2)
(目) 農工企業貸付金利息	17,368	18,419	1,051	農工企業貸付金利息 18,419 (17,368)
(項) 貸付金雑利息収入	10,000	10,000	0	
(目) 貸付金雑利息収入	10,000	10,000	0	貸付金雑利息 10,000 (10,000)

(単位：千円)

事 項 及 び 科 目	前 年 度 予 算 額	平成12年度 予 算 額	対前年度 比較増△減額	積 算 基 礎
(款) 一般勘定より受入	288,306	266,088	△ 22,218	
(項) 一般勘定より受入	288,306	266,088	△ 22,218	
(目) 一般勘定より受入	288,306	266,088	△ 22,218	一般勘定より受入 266,088 (288,306)

支 出 の 部




(単位：千円)

事 項 及 び 科 目	前 年 度 予 算 額	平成12年度 予 算 額	対前年度 比較増△減額	積 算 基 礎
(項) 移住投融资資金へ繰入	565,623	523,564	△ 42,059	
(目) 移住投融资資金へ繰入	565,623	523,564	△ 42,059	移住投融资資金へ繰入 523,564 (565,623)

1990

Date	Description	Debit	Credit
1990-01-01	Balance		
1990-01-15	Cash		
1990-01-31	Cash		
1990-02-15	Cash		
1990-02-28	Cash		
1990-03-15	Cash		
1990-03-31	Cash		
1990-04-15	Cash		
1990-04-30	Cash		
1990-05-15	Cash		
1990-05-31	Cash		
1990-06-15	Cash		
1990-06-30	Cash		
1990-07-15	Cash		
1990-07-31	Cash		
1990-08-15	Cash		
1990-08-31	Cash		
1990-09-15	Cash		
1990-09-30	Cash		
1990-10-15	Cash		
1990-10-31	Cash		
1990-11-15	Cash		
1990-11-30	Cash		
1990-12-15	Cash		
1990-12-31	Cash		

受 託 等 事 業 勘 定



収 入 の 部

助
託
等
事
業
定
業


(単位：千円)

事 項 及 び 科 目	前年度予算額	平成12年度 予 算 額	対前年度比較 増△減額	積 算 基 礎
(款) 受託事業収入	8,525,617	8,164,363	△361,254	
(項) 海外開発計画調査事業収入	8,525,617	8,164,363	△361,254	
(目) 海外開発計画調査事業収入	8,525,617	8,164,363	△361,254	通商産業省よりの受託費収入

(単位：千円)

事 項 及 び 科 目	前 年 度 予 算 額	平 成 1 2 年 度 予 算 額	対 前 年 度 比 較 増 △ 減	積 算 基 礎
(款) 直営事業収入	199	152	△ 47	
(項) 土地賃貸収入	199	152	△ 47	
(目) 土地賃貸収入	199	152	△ 47	倉庫敷地賃貸料収入 バククア土地賃貸料 (バラグアイ事務所) (4,303,454) (2,600) (120) 4,795,728 ガラニ ÷ 3,313 ガラニ / ドル × 105 円 / ドル = 152 (199)
(款) 雑 収 入	6,940	4,765	△ 2,175	エンカルナシオン第一倉庫敷地及び建物水没補償金収入
(項) 雑 収 入	6,940	4,765	△ 2,175	(2,600) (120)
(目) 雑 収 入	6,940	4,765	△ 2,175	150,362,134 ガラニ ÷ 3,313 ガラニ / ドル × 105 円 / ドル = 4,765 (6,940)
(款) 一般勘定より受入	854	769	△ 85	
(項) 一般勘定より受入	854	769	△ 85	
(目) 一般勘定より受入	854	769	△ 85	一般勘定より受入 769 (854)

支 出 の 部



(単位：千円)

事項及び科目	前年度予算額	平成12年度 予算額	対前年度比較 増△減額	債 算 基 礎						
				(内、消費税)		債 算 基 礎		計		
(項) 海外開発計画調査費	(5,654,065) 5,969,216	5,766,001	△ 203,212	(284,247) 274,571		当年度分	繰 越 分	件数	金 額	
				区 分	件数	金 額	件数	金 額	件数	金 額
1. 技術調査団等派遣費					(44) 42	(3,120,704) 3,330,046	0	0	(44) 42	(3,120,704) 3,330,046
(1) 技術調査団派遣費					(43) 40	(2,768,869) 2,892,372	0	0	(43) 40	(2,768,869) 2,892,372
(2) 実地設計調査団派遣費					(1) 1	(351,835) 344,448	0	0	(1) 1	(351,835) 344,448
(3) 高度知的支援協力調査団派遣費					(0) 1	(0) 93,226	0	0	(0) 1	(0) 93,226
2. プロジェクト準備調査団派遣費					(15) 13	(200,677) 168,796	0	0	(15) 13	(200,677) 168,796
(1) プロジェクト選定確認調査団派遣費					(7) 6	(62,240) 46,973	0	0	(7) 6	(62,240) 46,973
(2) プロジェクト形成基礎調査団派遣費					(8) 7	(138,437) 121,823	0	0	(8) 7	(138,437) 121,823
3. エネルギー・環境対策技術協力事業					(7) 6	(2,535,206) 2,121,827	0	0	(7) 6	(2,535,206) 2,121,827
(1) エネルギー・環境対策技術協力事業					(6) 6	(2,456,710) 2,121,827	0	0	(6) 6	(2,456,710) 2,121,827
(2) 大型技術協力事業					(1) 0	(78,496) 0	0	0	(1) 0	(78,496) 0
4. 事業効率促進等調査団派遣事業					(6) 7	(112,629) 145,335	0	0	(6) 7	(112,629) 145,335
(1) フォローアップ調査団派遣費					(4) 5	(62,769) 89,171	0	0	(4) 5	(62,769) 89,171
(2) アフターケア調査団派遣費					(1) 1	(41,416) 47,312	0	0	(1) 1	(41,416) 47,312
(3) 連絡促進委員会費					(1) 1	(8,444) 8,852	0	0	(1) 1	(8,444) 8,852
計					(72) 68	(5,969,216) 5,766,001	0	0	(72) 68	(5,969,216) 5,766,001

事項及び科目	前年度予算額	平成12年度予算額	対前年度比較増△減額	積 算 基 礎			
(目)調査諸費	(3,904,790)	4,380,664	256,040	(196,409)			
	4,124,624			(内、消費税 208,603)			
				I.当年度分	4,380,664 (4,124,624)		
				1.技術調査団等派遣費 (44)			
				42件	3,260,860 (3,048,255)		
				(1)技術調査団派遣費	2,839,956 (2,712,522)		
				(63,081,900) (43)			
				(単価内訳) 70,998,900 円 × 40 件			
				調査旅費 現地調査費 技術費 報告書作成費 附帯費 消費税 計			
				(1,576,000)		(3,003,900) (63,081,600)	
	8,044,000	1,379,000	56,795,000	900,000	500,000	3,380,900	70,998,900
	(2)実務設計調査団派遣費					328,577 (335,733)	
	(335,733,300) (1)						
	(単価内訳) 328,576,500 円 × 1 件						
	調査旅費 現地調査費 技術費 報告書作成費 附帯費 消費税 計						
	(3,891,000)					(15,987,300) (335,733,300)	
	26,145,000	3,405,000	245,380,000	3,000,000	35,000,000	15,616,500	328,576,500
	(3)高度知の実現協力調査団派遣費					92,327 (0)	
	(0)						
	(単価内訳) 92,326,500 円 × 1 件						
	調査旅費 現地調査費 技術費 報告書作成費 附帯費 消費税 計						
	9,049,000	1,116,000	76,014,000	800,000	931,000	4,396,500	92,326,500

(単位：千円)

事項及び科目	前年度予算額	平成12年度 予算額	前年度比 増△減額	積算基礎								
				(15)								
				2.プロジェクト準備調査用派遣費	13件	168,796	(200,677)				
				(1)プロジェクト選定種別調査用派遣費		46,973	(62,240)				
				(8,891,400)	(7)					
				(単価内訳)	7,828,800円	×	6件					
				調査旅費	現地調査費	技術費	報告書作成費	附帯費	消費税	計		
				2,715,000	(406,000)	3,786,000	300,000	300,000	(423,400)	(8,891,400)		
					355,000				372,800	7,828,800		
				(2)プロジェクト形成基礎調査用派遣費	7件	121,823	(138,437)				
				①調査用派遣費								
				(17,777,550)	(7)					
				(単価内訳)	18,203,850円	×	6件		109,223	(124,443)	
				調査旅費	現地調査費	技術費	報告書作成費	附帯費	消費税	計		
				4,292,000	(555,000)	41,360,000	900,000	300,000	(846,550)	(17,777,550)		
					485,000				866,850	18,203,850		
				②情報調査用派遣費								
				(13,994,400)	(1)					
				(単価内訳)	12,600,000円	×	1件		12,600	(43,994)	
				調査旅費	現地調査費	技術費	報告書作成費	附帯費	消費税	計		
				1,436,000	(10,474,000)	0	900,000	500,000	(666,400)	(13,994,400)		
					9,164,000				600,000	12,600,000		

(単位：千円)

事項及び科目	前年度予算額	平成12年度 予算額	対前年度比較 増△減額	估 算 基 礎					
				(6)					
4.事業効率促進等調査団派遣事業				7件				140,085	(107,379)
(1)フォローアップ調査団派遣費								89,171	(62,769)
		(15,692,250)		(4)					
(単価内訳)		17,834,250 円		5件					
調査旅費	現地調査費	技術費	報告書作成費	附帯費	消費税	計			
	(231,000)				(747,250)	(15,692,250)			
3,201,000	202,000	12,719,000	500,000	300,000	849,250	17,834,250			
(2)アフターケア調査団派遣費								42,062	(36,166)
	(36,166,200)								
(単価内訳)		42,061,950 円		1件					
調査旅費	現地調査費	技術費	報告書作成費	附帯費	消費税	計			
	(560,000)				(1,722,200)	(36,166,200)			
4,292,000	490,000	34,072,000	900,000	300,000	2,002,950	42,061,950			
(3)連携促進委員会費				(1)				8,852	(8,444)
①県内委員会開催費									
	(3,347,400)								
(単価内訳)		3,372,600 円						3,373	(3,347)
調査旅費	現地調査費	技術費	報告書作成費	附帯費	消費税	計			
0	0	0	0	(3,188,000)	(159,400)	(3,347,400)			
				3,212,000	160,600	3,372,600			
②県内設計費									
(単価内訳)		1,267,350 円						1,267	(1,267)
調査旅費	現地調査費	技術費	報告書作成費	附帯費	消費税	計			
0	0	0	0	1,207,000	60,350	1,267,350			

事項及び科目	前年度予算額	平成12年度予算額	対前年度比較増△減額	積 算 場 所						
				③海外調査旅費 (単価内訳) 4,211,550 (円) 4,212 (3,810)						
				調査旅費	現地調査費	技術費	報告書作成費	備 帯 費	消 費 税	計
				3,897,000	114,000	0	0	0	200,550	4,211,550
				Ⅱ根拠分 0 (0)						

(単位：千円)

事項及び科目	前年度予算額	平成12年度 予算額	対前年度比較 増△減額	概 算 基 礎		
(計) 機材供与費	(1,746,275) 1,811,592	1,385,310	△ 459,252	(87,838) (65,968)		
				1. 当年度分		1,385,310 (1,811,592)
				1. 技術調査(国)等派遣費	(44) 32件	69,186 (72,419)
				(1) 技術調査(国)派遣費		52,416 (56,347)
				(単価内訳)	1,310,400 円 × 40件	(43)
				機材供与費	消費 税	計
				1,248,000	62,400	1,310,400
				(2) 実施設計調査(国)派遣費		15,871 (16,102)
				(単価内訳)	15,871,800 円 × 1件	(1)
				機材供与費	消費 税	計
				15,116,000	755,800	15,871,800
				(3) 高度知の支援協力調査(国)派遣費		899 (0)
				(単価内訳)	899,850 円 × 1件	(0)
				機材供与費	消費 税	計
				857,000	42,850	899,850

事項及び科目	前年度予算額	平成12年度予算額	対前年度比較増△減額	精算基礎
				(7)
2.エネルギー・環境対策技術協力事業				6件 1,310,904 (1,766,893)
(1)エネルギー・環境対策技術協力事業				1,310,904 (1,764,000)
(単価内訳)		218,484,000	円	× 6件
機材供与費				
消費税				
計				
	208,080,000	10,404,000		218,484,000
(2)大規模技術協力事業				0 (2,893)
(単価内訳)		2,892,750		0
機材供与費				
消費税				
計				
(2,755,000) (137,750) (2,892,750)				
0	0			0
3.事業効率促進等調査団派遣事業				1件 5,250 (5,250)
(1)アンケート調査団派遣費				5,250 (5,250)
(単価内訳)		5,250,000	円	× 1件
機材供与費				
消費税				
計				
	5,000,000	250,000		5,250,000
B.繰越分				0 (0)

(単位：千円)

事 項 及 び 科 目	前年度予算額	平成12年度 予 算 額	対前年度比較 増△減額	概 算 基 礎 費							
				(内) 消費税率等		区 分		種 別 分		計	
	(2,434,562)	2,398,359	△ 158,042	(121,734)							
(項) 資源開発協力基礎調査費	2,556,401			(114,207)							
					件数	金額	件数	金額	件数	金額	
1. 資源開発調査費				(13) (1,260,189)	12	1,094,146		0	(13) (1,260,189)	12	1,094,146
2. 鉱物資源広域調査費				(2) (288,420)	3	407,616		0	(2) (288,420)	3	407,616
3. 海洋資源調査費				(480,235)	1	300,787		0	(480,235)	1	300,787
4. 地域開発計画調査費				(337,101)	2	329,215		0	(337,101)	2	329,215
5. 環境基礎調査費				(0) (0)	1	57,322		0	(0) (0)	1	57,322
6. プロジェクト選定調査等費				(8) (93,742)	9	94,341		0	(8) (93,742)	9	94,341
7. 安全対策等調査費				(0) (0)	6	15,857		0	(0) (0)	6	15,857
8. 事前調査・協定採掘費				(6) (7,464)	8	9,825		0	(6) (7,464)	8	9,825
9. 機材供与費				(89,250)	17	89,250		0	(89,250)	17	89,250
計				(26) (2,556,401)	34	2,398,359		0	(26) (2,556,401)	34	2,398,359

(1055=1057円(120円))

(単位：千円)

事項及び科目	前年度予算額	平成12年度予算額	対前年度比較増△減額	積 算 基 礎							
(11) 調査旅費	(2,345,312) 2,467,151	2,309,109	△ 158,042	(117,483)							
				(内、消費税等	(109,957)						
				1.前年度分	(13)	2,309,109	(2,467,151)				
				1.資源開発調査	12 件	1,094,146	(1,260,189)				
				(1) 新規	(92,195,300)	180,201	(184,391)				
					90,100,500 円 × 4 件 × 1/2 =	180,201	(184,391)				
				(単価内訳)							
				調査旅費	現地調査費	技術費	報告書作成費	消費税及び地方消費税	計		
					(600,000)	(82,699,000)		(4,390,300)	(92,195,300)		
				2,506,000	525,000	80,779,000	2,000,000	4,290,500	90,100,500 円		
				(2) 継続				913,945	(1,075,798)		
					(92,195,300)						
					90,100,500 円 × 4 件 =			360,402	(368,781)		
					(141,403,500)	(5)					
					138,385,800 円 × 4 件 =			553,543	(707,017)		
(単価内訳)											
調査旅費	現地調査費	技術費	報告書作成費	消費税及び地方消費税	計						
	(600,000)	(129,564,000)		(6,733,500)	(141,403,500)						
2,506,000	525,000	126,765,000	2,000,000	6,589,800	138,385,800 円						
2.鉱物資源広域調査			(2)								
			3 件		407,616	(288,420)					
(1) 新規	(130,150,700)	(1)									
	127,139,250 円 × 2 件 =				254,278	(130,150)					
(単価内訳)											
調査旅費	現地調査費	技術費	報告書作成費	消費税及び地方消費税	計						
	(600,000)	(118,847,000)		(6,197,700)	(130,150,700)						
2,506,000	525,000	116,034,000	2,000,000	6,054,250	127,139,250 円						
(2) 継続	(158,269,650)										
	153,337,800 円 × 1 件 =				153,338	(158,270)					
(単価内訳)											
調査旅費	現地調査費	技術費	報告書作成費	消費税及び地方消費税	計						
	(600,000)	(145,627,000)		(7,536,650)	(158,269,650)						
2,506,000	525,000	141,005,000	2,000,000	7,301,800	153,337,800 円						

(単位：千円)

事項及び科目	前年度予算額	平成12年度予算額	対前年度比較増△減額	勘 定 基 礎						
				3.海洋資源調査 (480,235,350) 300,787,200 円 × 1 件 = 300,787 (480,235)						
			(単価内訳)	調査旅費	現地調査費	技術費	報告書作成費	アンケート調査費	消費税及び地方消費税	計
				1,150,000	(76,000) 66,000	(349,591,000) 283,198,000	2,050,000	(104,500,000) 0	(22,868,350) 14,323,200	(480,235,350) 300,787,200 円
				4.地域開発計画調査 (1) 拡充 (167,419,350) 163,681,350 円 × 1 件 = 163,681 (167,420)						
			(単価内訳)	調査旅費	現地調査費	技術費	報告書作成費	消費税及び地方消費税	計	
				2,506,000	(600,000) 525,000	(154,341,000) 150,856,000	2,000,000	(7,972,350) 7,794,350	(167,419,350) 163,681,350 円	
				(2) 従来 1 件 165,534 (169,681) (1) イ. 新規 (前年度限りの経費) 0 件 0 (169,681) (0) ロ. 継続 165,533,550 円 × 1 件 = 165,534 (0)						
			(単価内訳)	調査旅費	現地調査費	技術費	報告書作成費	消費税及び地方消費税	計	
				2,506,000	525,000	152,620,000	2,000,000	7,882,550	165,533,550 円	

事 項 及 び 目 的	前年度予算額	平成12年度 予算額	対前年度比較 増△減額	積 算 基 礎		
				(0)		
5. 環境基礎調査				1 件	57,322 (0)	
(1) 新規				1 件	57,322 (0)	
		57,321,600 円		(0)		
				1 件	= 57,322 (0)	
				(単価内訳)		
	調査経費	現地調査費	技術費	報告書作成費	消費税及び地方消費税	計
	3,676,000	2,285,000	46,634,000	2,000,000	2,729,600	57,321,600 円
				(8)		
6. プロジェクト選定調査等				9 件	94,341 (93,742)	
(1) プロジェクト選定調査				8 件	74,940 (73,790)	
イ. 採光	(19,702,200)					
	18,993,450 円			3 件	= 56,980 (59,107)	
				(単価内訳)		
	調査経費	現地調査費	技術費	消費税及び地方消費税	計	
	2,506,000	(600,000)	(15,658,000)	(938,200)	(19,702,200)	
		525,000	15,058,000	904,450	18,993,450 円	
				(4)		
ロ. 採来	(3,670,800)			5 件	= 17,960 (14,683)	
	3,592,050 円					
				(単価内訳)		
	調査経費	現地調査費	消費税及び地方消費税	計		
	2,896,000	(600,000)	(174,800)	(3,670,800)		
		525,000	171,050	3,592,050 円		
				(2) フォローアップ調査	1 件	19,401 (19,952)
イ. アフターケア	(19,952,100)					
	19,400,850 円			1 件	= 19,401 (19,952)	
				(単価内訳)		
	調査経費	現地調査費	技術費	消費税及び地方消費税	計	
	2,506,000	(600,000)	(15,896,000)	(950,100)	(19,952,100)	
		525,000	15,446,000	923,850	19,400,850 円	

(単位：千円)

事項及び科目	前年度予算額	平成12年度予算額	対前年度比較増△減額	積算	廃	債	債	債	債
7.安全対策等調査				(0)					
イ. 地盤安全情報費		472,500		6件				15,857	(0)
				(0)					
				6件				2,835	(0)
				(単価内訳)					
				特定地域調査費	消費税及び地方消費税	計			
				450,000	22,500	472,500 円			
ロ. 通信システム費		1,503,516		(0)					
				3台				4,511	(0)
				(単価内訳)					
				機材購入費	維持修費	消費税及び地方消費税	計		
				248,000	1,183,920	71,596	1,503,516 円		
ハ. 安全管理費繰上		346,500		(0)					
				4回				1,386	(0)
				(単価内訳)					
				安全管理講習会参加費	消費税及び地方消費税	計			
				330,000	16,500	346,500 円			
ニ. 安全対策巡回費		2,375,100		(0)					
				3件				7,125	(0)
				(単価内訳)					
				調査旅費	現地調査費	消費税及び地方消費税	計		
				1,936,000	326,000	113,100	2,375,100 円		
8.準備調査・協定関係		1,243,935		(6)					
				8件				9,825	(7,464)
				(単価内訳)					
				調査旅費	現地調査費	消費税及び地方消費税	計		
				1,064,700	(120,000)	(59,235)	1,243,935		
				1,064,700	105,000	58,485	1,228,185 円		
II.繰越分								0	(0)
				(26)					
合計 1~II				33件				2,309,109	(2,467,151)

事項及び科目	前年度予算額	平成12年度予算額	対前年度比較増減額	備 考						
(目) 職員給与費	(89,250) 89,250	89,250	0	(内、消費税等 (4,250) (4,250) 1.当年度分 5,250,000円 × 12件 = 89,250 (89,250) (単価内訳) <table border="1" data-bbox="1317 375 1803 459"> <thead> <tr> <th>職員給与費</th> <th>消費税及び地方消費税</th> <th>計</th> </tr> </thead> <tbody> <tr> <td>5,000,000</td> <td>250,000</td> <td>5,250,000円</td> </tr> </tbody> </table> 2.繰越分 0 合計 1~12 12件 89,250 (89,250)	職員給与費	消費税及び地方消費税	計	5,000,000	250,000	5,250,000円
職員給与費	消費税及び地方消費税	計								
5,000,000	250,000	5,250,000円								

(単位：千円)

事 項 及 び 科 目	前 年 度 予 算 額	平 成 1 2 年 度 予 算 額	対 前 年 度 比 較 増 △ 減	積 算 基 礎
(項) 直 営 事 業 費	1,747	1,398	△ 349	
(目) 倉 庫 費	1,747	1,398	△ 349	倉庫費（土地の維持管理等に要する費用） 1. パククア土地（4ha4308㎡） （1）諸税公課（土地税） $11,907,500 \text{ 円} \times 1.00 \% = 119 \text{ (119)}$ （2）維持管理費（維持費） $61,023 \text{ 円} \times 12 \text{ ヶ月} = 732 \text{ (732)}$ 計（1）＋（2） 851（851） （120） $851 \text{ 千円} \times \frac{105}{97} = 921 \text{ (1,053)}$ 2. エンカルサシオン第一倉庫水没補償金に係る諸手数料 477（694） （15,036,213）（2,600）（120） $15,036,213 \text{ 千円} \div 3,313 \text{ 千円/ト} \times 105 \text{ 円/ト} = 477 \text{ (694)}$ 倉 庫 費 計（1＋2） 1,398（1,747）
(項) 一 般 勘 定 へ 繰 入	6,246	4,288	△ 1,958	
(目) 一 般 勘 定 へ 繰 入	6,246	4,288	△ 1,958	一 般 勘 定 へ 繰 入 4,288（6,246）

(参 考)

- 1 国際協力事業団年度別認可予算額総表
- 2 平成12年度自己収入見合支出予算内訳表
- 3 平成12年度人件費認可予算総括表（交付金ベース）
- 4 共通単価表

1 国際協力事業団年度別認可予算額総表

区 分	59年度	60年度	61年度	62年度	63年度	元年度	2年度	3年度
<海外技術協力事業費>	63,514,883	69,568,963	75,752,190	82,682,621	89,821,800	96,374,681	103,343,819	111,023,241
(項) 技術研修員受入事業費	10,461,592	11,667,383	12,653,160	13,896,274	15,031,465	16,162,640	17,192,821	18,306,530
(項) 青年招へい事業費	1,065,127	1,137,746	1,205,296	1,474,009	1,596,167	1,770,377	1,771,349	1,967,478
(項) 技術協力専門家派遣事業費	9,348,093	9,641,868	9,444,437	10,103,786	11,753,188	12,657,958	13,513,999	14,454,579
(項) 技術協力機材供与事業費	1,480,941	1,518,269	1,822,614	2,095,652	2,217,606	2,359,989	2,505,828	2,558,125
(項) プロジェクト方式技術協力事業費	18,352,717	19,787,791	21,666,320	23,239,178	24,796,871	26,210,897	27,710,417	29,441,723
社会開発協力経費	5,445,857	6,221,627	7,387,728	8,112,561	8,926,196	9,369,879	9,648,573	9,978,122
保健医療協力経費	3,527,045	3,734,332	4,013,276	4,330,798	4,545,635	4,889,325	5,237,585	5,891,781
人口家族計画協力経費	814,360	829,013	909,843	950,447	966,887	991,127	1,021,022	1,101,072
農林水産業協力経費	7,049,755	7,399,027	7,634,558	7,951,215	8,337,247	8,813,533	9,455,836	9,956,683
産業開発協力経費	1,515,700	1,603,792	1,720,915	1,894,157	2,020,906	2,147,033	2,347,401	2,514,065
(項) 青年海外協力隊派遣事業費	6,248,213	7,764,687	8,821,997	9,589,290	10,209,840	10,818,471	11,693,859	13,195,175
(項) 技術協力専門家等福利厚生費	416,478	459,798	477,739	489,484	560,223	600,532	659,790	719,380
(項) 技術協力専門家養成確保費	839,787	988,185	1,118,663	1,406,459	1,647,312	1,856,455	2,126,308	2,515,710
(項) 開発調査事業費	13,958,328	13,450,084	14,388,266	15,532,792	15,903,943	17,072,731	18,474,948	19,801,262
(項) 開発協力事業費	820,867	844,047	876,486	892,163	926,847	973,651	1,021,695	1,040,470
(項) 無償資金協力事業費	122,740	1,909,105	2,277,212	2,963,534	3,284,917	3,694,104	4,010,473	4,392,986
(項) 災害援助等協力事業費	400,000	400,000	1,000,000	1,000,000	1,000,000	1,150,000	1,000,000	1,000,000
(項) 援助効率促進費	—	—	—	—	893,421	1,046,876	1,632,332	1,629,823
<海外移住事業費>	2,075,136	2,144,085	2,238,373	2,406,343	2,454,785	2,564,934	2,601,325	2,664,199
<管理費>	13,230,178	13,619,963	14,069,923	14,917,859	15,194,347	16,133,175	17,335,268	18,819,052
<開発投融資資金>	1,379,735	1,456,222	1,592,038	1,645,690	914,601	871,475	813,638	872,498
<移住投融資資金>	1,323,764	1,659,060	1,296,737	1,160,173	176,517	253,928	385,342	339,562
<出資金等施設整備費>	2,646,600	2,199,520	2,612,016	2,822,000	2,175,000	2,332,000	3,091,000	3,032,000

区 分	4年度	5年度	6年度	7年度	8年度	9年度	10年度	11年度
<海外技術協力事業費>	118,409,879	126,352,669	133,718,488	139,019,535	147,551,450	150,489,298	146,972,492	—
<事業費>	—	—	—	—	—	—	—	149,715,656
(項) 技術研修員受入事業費	19,569,272	20,954,802	22,272,639	23,247,260	25,458,715	26,487,837	26,303,831	27,642,844
(項) 青年招へい事業費	2,052,631	2,247,150	2,392,558	2,559,699	2,575,281	2,637,906	2,520,916	—
(項) 技術協力専門家派遣事業費	15,410,134	16,396,990	17,103,479	17,330,912	17,244,316	17,660,158	18,202,248	—
(項) 海外技術協力事業費	—	—	—	—	—	—	—	22,046,888
(項) 技術協力機材供与事業費	2,559,920	2,563,806	2,634,768	2,662,230	2,663,022	2,253,897	—	—
(項) ノン・ネット方式技術事業費	31,079,005	33,133,894	34,870,519	36,284,766	38,104,740	38,650,466	37,139,354	36,532,121
社会開発協力経費	10,455,642	11,130,870	11,719,608	12,177,645	—	—	—	—
保健医療協力経費	6,229,502	6,569,047	6,843,201	7,097,497	—	—	—	—
人口家族計画協力経費	1,164,056	1,215,077	1,349,488	1,470,025	—	—	—	—
農林水産業協力経費	10,509,132	11,107,680	11,655,061	12,099,723	—	—	—	—
産業開発協力経費	2,720,673	3,111,220	3,303,161	3,439,876	—	—	—	—
(項) 青年海外協力隊派遣事業費	14,006,271	14,766,535	15,280,054	16,066,674	18,761,134	19,276,134	18,659,430	19,519,229
(項) 技術協力専門家等福利厚生費	742,294	959,484	989,301	1,090,774	1,193,444	1,283,305	1,256,375	1,466,901
(項) 技術協力専門家養成確保費	2,772,270	3,098,378	3,370,058	3,546,214	3,768,246	3,905,653	3,810,106	3,614,621
(項) 開発調査事業費	21,128,216	22,543,174	24,315,457	25,170,212	26,106,843	26,664,712	25,864,529	25,278,012
(項) 開発協力事業費	1,082,460	1,142,847	1,195,540	1,215,570	1,226,932	1,057,620	819,241	792,171
(項) 無償資金協力事業費	4,690,188	5,007,598	5,539,667	5,866,802	6,212,300	6,323,094	6,787,896	6,863,658
(項) 災害援助等協力事業費	1,500,000	1,500,000	1,500,000	1,500,000	1,500,000	1,300,000	1,200,000	1,395,039
(項) 援助効率促進費	1,817,218	2,038,011	2,254,448	2,478,422	2,736,477	2,988,516	3,161,340	3,747,379
(項) フォローアップ事業費	—	—	—	—	—	—	1,247,226	—
(項) 海外移住事業費	—	—	—	—	—	—	—	816,792
<海外移住事業費>	2,721,281	2,754,238	2,677,350	2,679,457	932,257	918,586	843,002	—
<管理費>	20,853,829	22,604,229	23,528,128	24,548,070	25,437,010	26,348,743	27,357,936	27,590,282
<開発投融資資金>	783,589	795,730	708,168	665,818	507,972	584,136	644,708	577,706
<移住投融資資金>	346,109	324,812	336,523	374,218	357,707	380,809	512,332	565,623
<出資金等施設整備費>	3,896,004	4,555,800	5,268,350	5,030,620	5,289,229	3,828,797	3,414,293	2,691,372

(708)

2 平成12年度自己収入見合支出予算内訳表

(単位：千円)

区 分	収 入			備 考	区 分	支 出			備 考
	平成11年度 認可予算額	平成12年度 認可予算額	対前年度増減			平成11年度 認可予算額	平成12年度 認可予算額	対前年度増減	
(一般勘定) (款) 雑収入					(一般勘定) (項) 業務管理諸費	709,213	633,723	△75,490	
(項) 雑収入	2,999,994	2,521,711	△478,283		(目) 雑謝金	19,590	19,822	232	1. 国際協力総合研修所嘱託謝金 1名 6,568 2. 北海道国際センター嘱託謝金 1名 6,588 3. 中国国際センター嘱託謝金 1名 6,666
(目) 利息収入	88,756	73,480	△15,276		(目) 庁費 雑役務費	642,095 109,125	565,915 91,731	△76,180 △17,394	1. 研修施設運営管理費 39,456 2. 職員住宅及び保養所管理費 52,275
(目) 家賃収入	631,635	562,421	△69,214	1. 職員住宅収入 109,976 2. 厚生施設利用収入 2,780 3. 在外借上住宅 家賃収入 407,987 4. 不動産貸付収入 41,678	借料・損料	518,393	463,144	△55,249	1. 在外職員住宅借上料 415,516 2. 国内職員住宅借上料 47,628
					保険料	110	110	0	
					修繕費	14,467	10,930	△3,537	国内職員住宅修繕 10,930
					(目) 共済会負担金	47,528	47,986	458	事業団負担分(会員本体の 1,000分の6) 47,986
					(項) 交際費 (目) 交際費	1,178	1,178	0	
					(項) 子備費 (目) 子備費	10,000	1,000	△9,000	
小 計	720,391	635,901	△84,490		小 計	720,391	635,901	△84,490	

(単位：千円)

取 入				支 出					
区 分	平成11年度	平成12年度		備 考	区 分	平成11年度	平成12年度		備 考
	認可予算額	認可予算額	対前年度増減			認可予算額	認可予算額	対前年度増減	
(目) 所属先給与補填収入	1,289,388	1,323,329	33,941	1. 技術協力派遣職員 60人 497,840 2. ライフワーク専門家 51人 467,426 3. ジュニア専門員 60人 358,063	(項) 技術協力派遣職員給与 (目) 技術協力派遣職員給与 (項) 技術協力専門家養成確保費 (目) 専門家確保諸費	466,440	497,840	31,400	技術協力派遣職員 497,840
(目) 施設利用収入	42,894	43,066	172		(項) 海外移住事業費 (目) 人材育成費	42,894	43,066	172	
(目) 農場収入	13,067	16,367	3,300		(項) 業務管理諸費 (目) 庁費 農場運営費	645	645	0	筑波国際センター分 645
小 計	55,961	59,433	3,472		(項) 海外移住事業費 (目) 援助指導諸費 (項) プロジェクト方式技術協力事業費 (目) 現地業務費	12,422	0	△12,422	
(目) 雑収入	42,989	42,468	△521	雇用保険料職員負担分 42,468	(項) 退職員給与 (目) 法定福利費 雇用保険料	42,989	42,468	△521	(人件費)
(目) 不動産売却収入	682,708	184,500	△498,208	鎌ヶ谷住宅売却 130,000 その他 54,500	(項) 出資金等施設整備費 (目) 施設費	122,164	937,308	815,144	1. 職員住宅改装 51,966 2. 既存施設改修等 243,801 3. 横浜センター建設等 641,541
(目) 雑収入	67,664	140,792	73,128	出資金等施設整備費 消費税還付金 140,792	(項) 施設整備資金へ繰入 (目) 施設整備資金へ繰入	628,208	325,292	△302,916	
(款) 施設整備資金より受入 (項) 施設整備資金より受入 (目) 施設整備資金より受入	0	937,308	937,308						
小 計	750,372	1,262,600	512,228		小 計	750,372	1,262,600	512,228	

(単位：千円)

収 入				支 出					
区 分	平成11年度	平成12年度		備 考	区 分	平成11年度	平成12年度		
	認可予算額	認可予算額	対前年度増減			認可予算額	認可予算額	対前年度増減	
(目) 有償技術協力事業収入	140,893	135,288	△5,605		(項) 技術研修員受入事業費	86,782	83,708	△3,074	有償研修員 30人
					(目) 受入諸費	47,865	47,651	△214	
					(目) 研修諸費	35,021	32,513	△2,506	
					(目) 調査諸費	3,530	3,291	△239	
					(目) 所属先補填経費	366	251	△115	
					(項) 海外技術協力事業費	53,332	50,801	△2,531	有償専門家 10人
					(目) 派遣諸費	27,012	24,831	△2,181	
					(目) 所属先補填経費	14,967	15,008	41	
					(目) 技術費	8,387	8,157	△230	
					(目) 現地業務費	663	580	△83	
					(目) 実施計画諸費	150	150	0	
					(目) 調査諸費	2,153	2,075	△78	
					(項) 技術協力専門家等福利厚生費	446	446	0	
					(目) 災害補償等諸費	303	303	0	
					(目) 健康管理諸費	143	143	0	
					(項) 技術協力専門家養成確保費				
					(目) 研修諸費	333	333	0	
小 計	140,893	135,288	△5,605		小 計	140,893	135,288	△5,605	
					<参考>				
					事業費	1,019,157	1,019,565	408	
					技術協力研修員受入費	86,782	83,708	△3,074	
					海外技術協力事業費	53,332	50,801	△2,531	
					ブレイク方式技術協力事業費	0	15,722	15,722	
					技術協力専門家等福利厚生費	446	446	0	
					技術協力専門家養成確保費	823,281	825,822	2,541	
					海外移住事業費	55,316	43,066	△12,250	
					管理費	1,230,465	1,176,854	△53,611	
					出資金等施設整備費	122,164	937,308	815,144	
					施設整備資金へ繰入	628,208	325,292	△302,916	
合 計	2,999,994	3,459,019	459,025		合 計	2,999,994	3,459,019	459,025	

3 平成12年度人件費認可予算総括表

(単位:千円)

科 目	規 定 員 員			定 員 割 減			新 規 増 員		計
	役 員 12人	国内職員 879人	在外職員 339人	役 員 △1人	国内職員 △8人	在外職員 △2人	国内職員 7人	在外職員 3人	
人 件 費	335,408	11,038,284	5,542,455	△26,700	△83,877	△32,593	9,766	9,388	16,792,111
(項) 役員給与	277,999	9,562,512	5,499,611	△22,129	△82,821	△32,340	9,618	9,325	15,221,775
(目) 役員給与	258,981	0	0	△20,545	0	0	0	0	238,436
役員俸給	159,468			△12,696					146,772
特別調整手当	19,137			△1,524					17,613
特別手当	79,435			△6,325					73,110
通勤手当	941								941
(目) 職員基本給	0	4,815,469	1,634,690		△43,828	△9,645	6,237	2,447	6,405,370
職員俸給		4,638,610	1,581,049		△42,218	△9,328	5,884	2,328	6,176,325
扶養手当		176,859	53,641		△1,610	△317	353	119	229,045
(目) 職員手当	0	3,123,597	3,423,155		△24,445	△20,145	1,361	6,146	6,509,669
管理職手当		278,404			0		0		278,404
通勤手当		201,277			△1,832		401		199,446
宿日直手当		16,296					0		16,296
特別手当		2,239,822	706,507		△19,510	△4,116	360	134	2,923,197
寒冷地手当		6,243					98		6,341
住居手当		63,426			△578		127		62,975
單身赴任手当		22,092							22,092
特殊勤務手当		864							864
管理職員特別勤務手当		1,766							1,766
特別都市手当		293,407			△2,525		375		291,257
在勤基本手当			1,785,182			△10,532		3,950	1,778,600
配偶者手当			302,128			△1,783		669	301,014
在外住居手当			569,313			△3,359		1,260	567,214
子女教育手当			60,025			△355		133	59,803
(目) 超過勤務手当	0	412,193	0		△4,391	0	585	0	408,387
超過勤務手当		412,193			△4,391		585		408,387
(目) 休職者給与	0	16,887	0		0	0	0	0	16,887
(目) 休職者給与		16,887							16,887
(目) 法定福利費	18,922	1,187,631	439,967	△1,576	△10,098	△2,539	1,426	729	1,634,462
健康保険料	6,562	256,245	158,738	△547	△2,231	△937	325	303	418,458
厚生年金保険料	6,348	403,102	108,305	△528	△3,505	△639	498	158	513,739
厚生年金基金	6,012	389,348	103,962	△501	△3,381	△614	492	156	495,474
※1		(33,405)	(9,365)		△(291)	△(55)	(33)	(11)	(42,468)
雇用保険料		62,635	17,559		△545	△104	62	20	79,627
労働災害保険料		50,108	11,137		△436	△66	49	25	60,817
共済組合負担金		26,193							26,193
共済給付制度負担金			30,266			△179		67	30,154
公務災害補償費			10,000						10,000
(目) 児童手当	96	6,735	1,799	△8	△59	△11	9	3	8,564
児童手当	96	6,735	1,799	△8	△59	△11	9	3	8,564
(項) 退職給与引当金繰入	57,409	1,475,772	42,824	△4,571	△1,056	△253	148	63	1,570,336
(目) 退職給与引当金繰入	57,409	1,475,772	42,824	△4,571	△1,056	△253	148	63	1,570,336
退職給与引当金繰入	57,409	1,475,772	42,824	△4,571	△1,056	△253	148	63	1,570,336
そ の 他 (予備費)								※2	[63,107]
合 計									79,049
									16,871,160

※1 自己収入見合分を別数で()書きにて記載。

※2 予備費のうち、給与改定費を内数で[]書きにて記載。

4 共通単価表

(項) 海外技術協力事業費共通単価

区分	単価	積算内訳	一般・研究協力・業務調整員		セミナー	民間提案型セミナー(B)	開発福祉支援
			長期	短期	民間提案型セミナー(A)	専門家(小規模型)	
航空賃	(330,460) 337,900 (540,100) 525,872 (414,591) 423,925	ダッカ、カイロ、チリ、複合単価片道 ダッカ、カイロ、チリ、複合単価往復 (各航空賃は平成12年度よりビジネス7、エコノミー3の割合の複合単価を使用) 家族同伴 337,900×(1+1.67×3/5)×2/3(新規・帰国)×0.94	(414,591) 423,925	(540,100) 525,872	(540,100) 525,872	(540,100) 525,872	525,872
支度料	39,080 66,030 80,180 94,330 77,000	15日未満 15日以上1ヶ月未満 1ヶ月以上3ヶ月未満 3ヶ月以上1年未満 1年以上 165,000×(1+2/3×3/5)×1/3 (新規)	77,000	94,330	39,080	66,030	80,180
移転料	320,200	514,000×(0.5+(0.5+0.15)×3/5)×1.1+514,000×(0.5+(0.5+0.15)×3/5)×1/2×2/3 (新規・帰国)	320,200				
着後手当	82,133	規定額(丙地域) 154,000×(1+(2/3+1/3)×3/5)×1/3 (新規)	82,133				
旅行雑費	5,000 7,333	基本額 5,000×(1+2×3/5)×2/3 (新規・帰国)	7,333	5,000	5,000	5,000	5,000
国内旅費(理)	25,913 34,410 39,090	{18,050×(1+(1.5×3/5))+(2,200+10,900)×3}×(1+(2/3+1/3)×3/5)×4/10×2/3 (新規・帰国) {18,050+(2,200+10,900)×3}×3/10×2 {18,050+(2,600+13,100)×3}×3/10×2	25,913	34,410	39,090	34,410	34,410
日当・宿泊料	1,251,200 465,800 166,500 250,200	(3,800×31+11,600×30)+(3,800+11,600)×30×0.9+(3,800+11,600)×30×0.8 丙地域 (3,800×31+11,600×30) 丙地域 (4,500×10+13,500×9) 丙地域 (3,800×17+11,600×16) 丙地域		1,251,200	166,500	250,200	465,800
計			(927,170) 936,504 [1,234 ^[1]]	(1,925,040) 1,910,812 [1,639 ^[1]]	(789,770) 775,542 [1,861 ^[1]]	(895,740) 881,512 [1,639 ^[1]]	1,111,262 [1,639 ^[1]]

区分	単価	積算基礎
一時帰国旅費	(1,045) 1,020千円	(540,100) (航空賃) (日当) [525,872円×0.88×(1+1.67×3/5)人]+[3,800円×2日×2回×(1+(2/3+1/3)×3/5)人] (旅行雑費) (国内旅費) (課) (1,045) +[5,000円×(1+2×3/5)人]+(29,153円×2)= 1,020 (2,776円)
特別一時帰国旅費	(566) 553千円	(540,100) (航空賃) (日当) (旅行雑費)(国内旅費)(課) (566) 525,872円×0.88+(3,800円×2日×2回)+5,000円+70,100円=553 (3,338円)
現地業務費 (外)	525千円	域内旅費 (マニラ～ジャカルタ 3号15日間) 1. 航空賃 1,287円×163円=209,781円 2. 日当宿泊料 4,200円×15日+12,900円×14泊=243,600円 3. 現地活動費 48,500円 4. 送料 2,300円×10kg=23,000円 計 1～4 525
調査旅費	(915,103) 900,875円	2号 15日間 (540,100) 1. 航空賃 525,872円 2. 支度料 70,070円 3. 日当宿泊料 4,500円×15日+13,500円×14泊=256,500円 4. 旅行雑費 5,000円 5. 国内旅費 (課) 43,433円 (915,103) 計 1～5 900,875円 (2,068円)
現地調査費 (外)	(439,350) 424,200円	1. 通訳備上費 15,000円×10日=150,000円 2. 車両等借上費 16,000円×10日=160,000円 3. 資料等購入費 2,000円×10種=20,000円 4. 通信連絡費 250円×30語×2回=15,000円 (3,000) (90,000) 5. 会議費 2,500円×15人×2回=75,000円 (435,000) (4,350) 6. 外貨交換手数料 420,000円×0.01=4,200円 (439,350) 計 1～6 424,200円

現地業務費

1. セミナー開催費

(1) 周辺国からの参加経費

	(120) (164)
a.航空賃(マニラ～ジャカルタ)	1,287円*×105円=135千円
b.日当・宿泊料	4,200円×10日+12,900円×9泊=168千円
	(312)
計 a～b	293千円

(2) 海外開発専門家招聘費

a.航空賃(ジャカルタ～ブノンベン、ブラジリア～マプト複合単価)	(120) (228)
	1,900円*×105円=200千円
b.日当・宿泊料(1号、丙地域)	4,500円×6日+13,500円×5泊=95千円
c.講師謝金	50,000円×4日=200千円
	(523)
計 a～c	495千円

(3) 周辺国での研修経費

	(120) (154)
a.航空賃(マニラ～ジャカルタ)	1,287円*×105円=135千円
b.日当・宿泊料(3号、乙地域)	4,200円×4日+12,900円×3泊=56千円
	(210)
計 a～b	191千円

2. 広域専門家巡回指導旅費

	(120) (154)
a.航空賃(マニラ～ジャカルタ)	1,287円*×105円=135千円
b.日当・宿泊料(3号、丙地域、3月)	1,251千円
c.現地活動費	48,500円×3月=146千円
d.送料	2,300円×20Kg×2回=92千円
	(1,643)
計 a～d	1,624千円

3. アジア・アフリカネットワーク強化支援費

(1) 技術普及・交換費

イ. 地域間活動費

(イ) アジア関係者・地域間活動費

	(120) (312)
a.航空賃(ジャカルタ～ナイロビ)	1,300円*×105円×2人=273千円
	(120) (430)
b.滞在費	(30,881円*×15日+94,851円*×14泊)×2人×105円=376千円
	(120) (24)
c.支度料	101,761円*×105円×2人=21千円
d.現地業務費	48,500円×2人=97千円
e.資機材送料	2,300円×10Kg=23千円
	(886)
計 a～e	790千円

(ロ) アフリカ関係者・地域間活動費

	(120) (156)
a.航空賃(ジャカルタ～ナイロビ)	1,300円*×105円×1人=137千円
	(120) (290)
b.滞在費	(30,881円*×20日+94,851円*×19泊)×1人×105円=254千円
	(120) (12)
c.支度料	101,761円*×105円×1人=11千円
d.現地業務費	48,500円×1人=49千円
e.資機材送料	2,300円×10Kg=23千円
	(530)
計 a～e	474千円

ロ. 域内活動費

(イ) 域内拠点活動費

	(929) (120) (223)
a.航空賃(ナイロビ～ハラレ)	990円*×105円×2人=208千円
	(120) (279)
b.滞在費	(30,881円*×10日+94,851円*×9泊)×2人×105円=244千円
	(120) (24)
c.支度料	101,761円*×105円×2人=21千円
d.現地業務費	48,500円×2人=97千円
e.資機材送料	2,300円×10Kg=23千円
	(646)
計 a～e	593千円

(ロ) 周辺国関係者活動費

	(929) (120) (111)
a.航空賃(ナイロビ～ハラレ)	990円*×105円×1人=104千円
	(120) (216)
b.滞在費	(30,881円*×16日+94,851円*×14泊)×1人×105円=188千円
	(120) (12)
c.支度料	101,761円*×105円×1人=11千円
d.現地業務費	48,500円×1人=49千円
e.資機材送料	2,300円×10Kg=23千円
	(410)
計 a～e	375千円

(2) 技術情報費

イ. 域内調査研究費

	(288) (1,728)
a.航空賃(ナイロビ～モンバサ)	302円*×2人×3回=1,812円*
b.滞在費	(30,881円*×4日+94,851円*×3泊)×2人×3回=2,448円*
c.報告書作成費	13,241円*×100部=1,324円*
d.資機材購送料	6,481円*
	(11,981)
計 a～d	12,065円*

ロ、アフリカ開発セミナー開催費

(イ) 国内参加者招へい費

	(288)	(4,320)
a. セミナー参加費 (ナイロビ～モンバサ)	$3021 \text{円} \times 20 \text{人} \times 3/4 \times 4 = 4,530 \text{円}$	
b. 滞在費	$(30,881 \text{円} \times 5 \text{日} + 94,851 \text{円} \times 4 \text{泊}) \times 20 \text{人} = 10,676 \text{円}$	
c. 教材費	$31,991 \text{円} \times 10 \text{種} \times 20 \text{人} = 6,398 \text{円}$	
		(21,394)
計 a ~ c		21,604 \text{円}

(ロ) 域内参加者招へい費

	(929)	(9,290)
a. 航空賃 (ナイロビ～ハラレ)	$9901 \text{円} \times 2 \text{人} \times 5 \text{ヶ国} = 9,900 \text{円}$	
b. 滞在費	$(30,881 \text{円} \times 6 \text{日} + 94,851 \text{円} \times 4 \text{泊}) \times 2 \text{人} \times 5 \text{ヶ国} = 5,338 \text{円}$	
c. 支度料	$101,761 \text{円} \times 2 \text{人} \times 5 \text{ヶ国} = 1,018 \text{円}$	
d. 教材費	$31,991 \text{円} \times 10 \text{種} \times 2 \text{人} \times 5 \text{ヶ国} = 3,199 \text{円}$	
		(18,845)
計 a ~ d		19,455 \text{円}

(ハ) アジア地域参加者招へい費

a. 航空賃 (ナイロビ～ジャカルタ)	$1,300 \text{円} \times 2 \text{人} \times 2 \text{ヶ国} = 5,200 \text{円}$
b. 滞在費	$(30,881 \text{円} \times 7 \text{日} + 94,851 \text{円} \times 6 \text{泊}) \times 2 \text{人} \times 2 \text{ヶ国} = 3,141 \text{円}$
c. 支度料	$101,761 \text{円} \times 2 \text{人} \times 2 \text{ヶ国} = 407 \text{円}$
d. 教材費	$31,991 \text{円} \times 10 \text{種} \times 2 \text{人} \times 2 \text{ヶ国} = 1,280 \text{円}$
計 a ~ d	10,028 \text{円}

(ニ) 庁費

a. 会議室借上費	$294,121 \text{円} \times 3 \text{室} = 882 \text{円}$
b. 会議費	$22,061 \text{円} \times 30 \text{人} \times 2 \text{回} = 1,321 \text{円}$
c. 車輛借上費	$110,291 \text{円} \times 5 \text{日} \times 5 \text{台} = 2,757 \text{円}$
d. 借入費	$73,531 \text{円} \times 3 \text{人} = 221 \text{円}$
e. 資料購入費	$14,711 \text{円} \times 15 \text{種} = 221 \text{円}$
f. 通信運搬費	$1,841 \text{円} \times 30 \text{種} \times 2 \text{回} = 110 \text{円}$
計 a ~ f	6,516 \text{円}

(65,782)

計 (イ) ~ (ニ) 56,602 \text{円}

(3) 中核拠点等整備経費

イ、重要課題研究・適正技術開発経費

(イ) 長期研究・適正技術開発費

(新規)

a. 航空賃*	$5181 \text{円} \times 105 \text{円} = 54,390 \text{円}$
b. 滞在費	$33,111 \text{円} \times 105 \text{円} \times 180 \text{日} = 625,590 \text{円}$
c. 支度料	$691 \text{円} \times 105 \text{円} = 7,245 \text{円}$
d. 書籍費	$461 \text{円} \times 105 \text{円} = 4,830 \text{円}$
e. 資料送付料	$6,211 \text{円} \times 105 \text{円} = 651 \text{円}$
f. 研究費	$3331 \text{円} \times 105 \text{円} \times 6 \text{月} = 209,700 \text{円}$
計 a ~ f	902,496 \text{円}

(ロ) 短期研究・適正技術開発費

a. 航空賃*	$1,0361 \text{円} \times 105 \text{円} = 108,780 \text{円}$
b. 滞在費	$(30,881 \text{円} \times 90 \text{日} + 94,851 \text{円} \times 89 \text{泊}) \times 105 \text{円} = 1,178,189 \text{円}$
c. 支度料	$101,761 \text{円} \times 105 \text{円} = 10,685 \text{円}$
d. 送料	$2,300 \text{円} \times 10 \text{Kg} = 23,000 \text{円}$
e. 研究費	$3331 \text{円} \times 105 \text{円} \times 3 \text{月} = 104,895 \text{円}$
計 a ~ c	1,425,549 \text{円}

*航空賃は第三国研修に準拠

ロ、モデル事業実施経費

(イ) モデル事業費

a. 資機材費	$12,2951 \text{円} \times 105 \text{円} \times 1/2 = 645,488 \text{円}$
b. 車輛等借上費	$116,791 \text{円} \times 105 \text{円} \times 10 \text{日} = 122,630 \text{円}$
c. 基盤整備費	$75,0001 \text{円} \times 105 \text{円} \times 1/5 = 1,575,000 \text{円}$
d. 借入費	$625,011 \text{円} \times 105 \text{円} \times 1 \text{人} \times 1 \text{月} = 65,626 \text{円}$
計 a ~ d	2,408,744 \text{円}

(ロ) 拠点指導者旅費

a. 航空賃	$1,0361 \text{円} \times 105 \text{円} = 108,780 \text{円}$
b. 滞在費	$(30,881 \text{円} \times 16 \text{日} + 94,851 \text{円} \times 14 \text{泊}) \times 105 \text{円} = 188,066 \text{円}$
c. 支度料	$101,761 \text{円} \times 105 \text{円} = 10,685 \text{円}$
d. 現地業務費	48,500 \text{円}
e. 資機材送料	$2,300 \text{円} \times 10 \text{Kg} = 23,000 \text{円}$
計 a ~ e	379,031 \text{円}

ハ、情報整備経費

a. 資料購入費	$2,000 \text{円} \times 10 \text{種} = 20,000 \text{円}$
b. 情報収集加工費	$502,000 \text{円} \times 105 / 163 \times 1.56 \times 0.5 \text{月} = 252,232 \text{円}$
c. 資料作成費	$40 \text{円} \times 20 \text{枚} \times 20 \text{部} = 16,000 \text{円}$
d. 通信運搬費	$189,721 \text{円} \times 105 \text{円} \times 12 \text{月} = 239,047 \text{円}$
計 a ~ d	627,279 \text{円}

ニ、アフリカ人材活用経費

a. アフリカ人材確保費	$502,000 \text{円} \times 105 / 163 \times 1.56 \times 6 \text{月} = 3,026,783 \text{円}$
b. 国内旅費*	$(3021 \text{円} + 30,881 \text{円} \times 4 \text{日} + 94,851 \text{円} \times 3 \text{泊}) \times 105 \text{円} \times 2 \text{回} = 149,115 \text{円}$
計 a ~ b	3,176,898 \text{円}

*航空賃ナイロビ～モンバサ基準

ホ、「アフリカ人送り拠点」運営強化経費

a. 光熱水料	$43,1741 \text{円} \times 105 \text{円} = 4,533,270 \text{円}$
b. 雑工事費	$75,0001 \text{円} \times 105 \text{円} = 7,875,000 \text{円}$
計 a ~ b	12,408,270 \text{円}

実施計画諸費

1. 国内業務費

(1) 業務運営費

- a. 諸謝金 5,000円×2時間×1人=10千円
- b. 国内旅費 (課) (広島基準2泊3日2等級) 18,050円×2+(2,600円×3泊+13,100円×2泊)×1人=70千円
- c. 会議費 (課) 550円×1.05×10人×1回=6千円
- d. 資料作成費 (課) 60,000円×1.05=63千円

計 a ~ d 149千円
149千円×1/10 (適用率) =15千円

(2) 教材作成費

- a. 原倍料 2,200円×100枚×1種=220千円
- b. 翻訳料 3,000円×100枚×1種=300千円
- c. 印刷製本費 (課) 5,400円×1.05×100部=567千円
- d. OHP用紙等製作費 (課) 6,000円×1.05×8枚×1種=50千円
- e. 送料 (課) 2,312円×1.05×30Kg=73千円

計 a ~ e 1,210千円

(3) 民間提案型セミナー公募審査経費

- a. 募集広告費 (課) 500,000円×1.05×2誌=1,050千円
- b. 資料作成費 (課) 1,650円×1.05×150部=260千円
- c. 募集選考委員会 委員謝金 ☆ 14,000円×5人×2時間=140千円
- d. 募集選考委員会 会議費 (課) 550円×1.05×10人=6千円

計 a ~ d 1,466千円

2. 国別重点課題人造り総合協力支援費

(1) 国別重点課題国内委員会経費

- a. 諸謝金 ☆ 5,000円×2時間×5人×5回=250千円
- b. 国内旅費 (課) 70,100円×5人×5回×1/5=351千円
- c. 会議費 (課) 3,000円×1.05×10人×5回=158千円
- d. 資料作成費 (課) 20円×1.05×50部×5回=5千円
- e. 通信運搬費 (課) 3,000円×1.05×5回=16千円

計 a ~ e 780千円

(2) 適正技術研究費

- a. 諸謝金 ☆ (905,600) (2,662)
- b. 国内旅費 (課) 880,800円×1人×2.94=2,590千円
- c. 印刷製本費 (課) 70,100円×1人×1回=70千円
- d. 会議費 (課) 3,000円×1.05×60部=189千円
- e. 会議費 (課) 550円×1.05×10人×4回=23千円

(2,944)
計 a ~ d 2,872千円
(2,944) (1,472)
2,872千円×1/2 (適用率) =1,436千円

(3) 国内支援委員会による現地調査経費

- イ. 調査旅費 (2号、16日間)
(航空貨) (支度料) (日当・宿泊料) (旅行雑費)
(540,100)
525,872円+70,070円+(4,500円×16日+13,500円×14泊)+5,000円
(国内旅費、広島基準1泊1日) (課) (1,770,340)
+(18,050円+2,600円+13,100円)×1/5×2×2人=1,741,884円

ロ. 現地調査費

- a. 通訳係上費 15,000円×5日×1人=75,000円
- b. 車柄等係上費 16,000円×10日×1台=160,000円
- c. 通信連絡費 250円×30語×2回=15,000円
- d. 機材等運送費 3,600円×15Kg=52,500円
- e. 資機材購入費 2,000円×30種=60,000円
(3,000) (120,000)
- f. 会議費 2,500円×20人×2回=100,000円
(482,500)

計 a ~ f 462,500円

(外貨交換手数料)

(482,500) (4,825) (120) (358,767)
(462,500円+4,625円)×105/163=300,909円

ハ. 資機材購送費

- (資機材) (課) (医薬品) (課) (送料)
(48,543円+19,417円)×1.05+10,000円=81,358円

(2,210)

計 イ ~ ハ 2,124千円

(2,210) (553)

2,124千円×1/4 (適用率) =531千円

(4) ローカルコンサルタント活用経費 (外)

- (508,000) (1,584,960)
- a. カンパニメント活用費 502,000円×2人月×1.56=1,566,240円
- b. 国内旅費 (2,900円×4日+8,800円×3泊)×2回=76,000円
- c. 資機材購入費 2,000円×20種=40,000円

(1,700,960)

計 a ~ c 1,682,240円

(外貨交換手数料)

(1,700,960) (17,010) (120) (1,265)
(1,682,240円+16,822円)×105/163=1,094千円

(項) プロジェクト方式技術協力事業費単価

I. 調査実施に必要な経費

(目) 調査諸費

1. 調査旅費

イ. 航空賃

(398,900)

(618,400)

(885,400)

(540,100)

380,090 (ダッカ) × 6/10 + 589,330 (カイロ) × 2/10 + 899,760 (チリ) × 2/10 = 525,872円 (注) 各航空賃は平成12年度要求よりビジネス7

とエコノミー3の割合の複合単価を使用

ロ. 国内旅費 (広島基準 3泊3日 往復 2号) (課)

118,050円 + (2,600円 × 3日 + 13,100円 × 3泊) | × 2 × 1/3 = 43,433円 [2,068円]

2. 現地調査費

通訳備上費 単価 15,000円

車輛等借上費 単価 16,000円

3. 報告書作成費 (課)

国内旅費 (広島基準 2等級 2泊3日)

118,050円 × 2 + (2,600円 × 3日 + 13,100円 × 2泊) | × 1人 = 70,100円 [3,338円]

(注) [] 消費税額 (小数点以下四捨五入)

II. 専門家派遣に必要な経費

(目) 派遣諸費

1. 赴帰任旅費 (3号、丙地域)

(単位:円)

区 分	単 価	積 算 内 訳	長期専門家		短期専門家 短期調査員 病院プロジェクト巡回	巡回指導専門家 機材計画調査員
			新規・交替	帰 国		
航 空 賃	(330,460)	ダッカ、カイロ、チリ複合単価片道 (531,400) (330,460)				
	337,900	(245,800×6/10+383,500×2/10+568,600×2/10=337,900)				
	(290,805)					
	297,352	ダッカ、カイロ、チリ複合単価片道×0.88				
	(540,100)				(540,100)	(540,100)
	525,872	ダッカ、カイロ、チリ複合単価往復			525,872	525,872
	(661,581)	(330,460)	(661,581)			
	676,476	337,900×(1+1.67×3/5)	676,476			
	(582,191)	(330,460)		(582,191)		
	595,299	337,900×(1+1.67×3/5)×0.88		595,299		
支 度 料	66,030	15日以上、1月未満 規定額				66,030
	94,330	3ヶ月以上、1年未満 規定額			94,330	
	104,720					
	165,000	1年以上 規定額				
	231,000	165,000×(1+2/3×3/5)	231,000			
移 転 料	503,200	514,000× [0.5+(0.5+0.15)×3/5] ×1.1		503,200		
	457,500	514,000× [0.5+(0.5+0.15)×3/5]	457,500			
	282,700	514,000×1/2×1.1				
	257,000	514,000×1/2				
着 後 手 当	154,000	規定額				
	246,400	154,000× [1+(2/3+1/3)×3/5]	246,400			
旅 行 雑 費	5,000	基本額			5,000	5,000
	11,000	5,000×(1+2×3/5)	11,000	11,000		
国 内 旅 費 (広島基準 3泊3日)	29,153	[18,050× [1+(1.5×3/5)] +(2,200+10,900)×3 × [1+(2/3+1/3)×3/5]] ×3/10=29,153	29,153	29,153		
	34,410	[18,050+(2,200+10,900)×3] ×3/10×2=34,410			34,410	34,410
日 当 宿 泊 (課)	17,205	[18,050+(2,200+10,900)×3] ×3/10=17,205				
	219,400	(3,800×15+11,600×14)				219,400
	1,251,200	(3,800×31+11,600×30)+(3,800+11,600) ×30×0.9+(3,800+11,600)×30×0.8			1,251,200	
			(1,636,634)	(1,125,544)	(1,925,040)	(864,940)
			1,651,529	1,138,652	1,910,812	850,712
		計	[1,388円]	[1,388円]	[1,639円]	[1,639円]

2. 一時帰国旅費

$$\begin{array}{l}
 \text{(航空貨)} \quad \text{(丙地)} \quad \text{(日当)} \\
 (540,100) \\
 [525,872\text{円} \times 0.88 \times (1+1.67 \times 3/5) \text{人}] + [3,800\text{円} \times 2\text{日} \times 2\text{回} \times \{1 + (2/3+1/3) \times 3/5\} \text{人}]
 \end{array}$$

$$\begin{array}{l}
 \text{(旅行雑費)} \quad \text{(国内旅費)} \quad \text{(調)} \\
 \quad \quad \quad \quad \quad \quad \quad \quad \quad \quad (1,045) \\
 + [5,000\text{円} \times (1+2 \times 3/5) \text{人}] + [29,153\text{円} \times 2] = 1,020[2,776\text{円}]
 \end{array}$$

現 地 業 務 費

1. 技術交換費

1,539,762円

a. 航空賃 (マニラ～ジャカルタ)

 $1,287円 \times 163円 \times 2人 = 419,562円$

b. 日当・宿泊料 (3号) (4,200円×30日

 $+ 12,900円 \times 29泊) \times 2人 = 1,000,200円$

c. 現地活動費

 $48,500円 \times 2人 = 97,000円$

d. 送料

 $2,300円 \times 10kg = 23,000円$

計 a～d = 1,539,762円

2. 中堅技術者養成対策費

イ. 直接経費

1. 研修参加旅費☆ $34,347円 \times 25人 \times 3回 \times 3/4 = 1,932千円$

2. 教材費

・印刷製本費 $50円 \times 60頁 \times 25人 \times 10種 \times 3回 = 2,250千円$ ・翻訳料 $940円 \times 60頁 \times 10種 = 564千円$ 3. 実習旅費☆ $16,658円 \times 25人 \times 3月 \times 3回 = 3,748千円$

ロ. 研修諸費

1. 研修資材費 $854,510円 \times 3月 \times 3回 = 7,691千円$ 2. 指導同行旅費 $16,658円 \times 5人 \times 3月 \times 3回 = 750千円$ 3. 特別講師謝金☆ $2,310円 \times 4時間 \times 25日 \times 1人 \times 3月 \times 3回 = 2,079千円$

計 イ+ロ = 19,014千円

3. 特別対策セミナー開催費

イ. 国内関係者参加費 20,627円

1. セミナー参加費: $250,711円 \times 40人 = 10,028円$ 2. 滞在費: $(30.66円 \times 5日 + 94.16円 \times 4泊) \times 40人 \times 1/2 = 10,599円$

(9,180)

ロ. 域内関係者参加費 10,070円

(653)

(6,530)

1. 航空賃 (バンコク～マニラ) $742円 \times 10人 = 7,420円$ 2. 滞在費: $(30.66円 \times 5日 + 94.16円 \times 4泊) \times 10人 \times 1/2 = 2,650円$

ハ. 庁費

7,552円

1. 会場借上料 $458.69円 \times 5日 = 2,293円$ 2. 車両等借上料 $116.79円 \times 5日 \times 2台 = 1,168円$ 3. 通信連絡費 $1.82円 \times 30語 \times 2回 = 109円$ 4. 通訳等借上料 $109.49円 \times 5日 \times 2人 = 1,095円$ 5. 会議費 $21.90円 \times 50人 \times 1回 = 1,095円$ 6. 資料等購入費 $14.60円 \times 20種 = 292円$ 7. 資料作成費 $0.15円 \times 20ページ \times 500部 = 1,500円$

(37,359)

計 イ～ハ 38,249円

4. 広域技術協力推進費

イ. 域内技術者出張費

(653)

(419)

1. 航空賃 (バンコク～マニラ) ☆ $742円 \times 107円 \times 2人 \times 3ヶ国 = 476千円$ 2. 日当・宿泊☆ $(30.66円 \times 30日 + 94.16円 \times 29泊) \times (1 + 0.9 + 0.8 + 0.8) \times 107円 \times 2人 \times 3ヶ国 = 8,203千円$ 3. 資機材送料 $2,300円 \times 10kg \times 1回 \times 3ヶ国 = 69千円$

ロ. 専門家域内出張費

(653)

(838)

1. 航空賃 (バンコク～マニラ) $742円 \times 107円 \times 4回 \times 3ヶ国 = 953千円$ 2. 日当・宿泊 (3号) $(4,200円 \times 15日 + 12,900円 \times 14泊) \times 4回 \times 3ヶ国 = 2,923千円$ 3. 域内活動費 $48,500円 \times 4回 \times 3ヶ国 = 582千円$ 4. 資機材送料 $2,300円 \times 10kg \times 4回 \times 3ヶ国 = 276千円$

(13,310)

計 イ+ロ = 13,482千円

5. 社会・ジェンダー調査費

	(508,000)	(29,171)
イ. W-カカコンタクト活用費	502,000円×3人×2月×1.56/163=28,827円	
ロ. 車輜等借上費	116,791円×1台×40日=4,672円	
ハ. 資料作成費	0.15円×15頁×500部=1,125円	(34,968)
		計 イ～ハ=34,624円

6. 特別現地業務費 (南米三農業試験場運営に必要な経費)

イ. 賃 金 (外)	(120)
	909,150円×16人×105/163=9,370 (10,709)
【人 夫 単 価】	
常備人夫賃☆	43,500円×13カ月×130/100=735,150円
臨時人夫☆	29,000円×6カ月=174,000円
	計 909,150円 (909,150)
	(120)
ロ. 管 理 費	5,278千円×3試験場×105/163=10,200 (11,657)
ハ. 試験研究費	(120)
1. 試験研究費	671千円×21課題×105/163=9,077 (10,374)
	(120)
2. 研究協力費	1,125千円×16課題×105/163=11,595 (13,252)
	計 1)～2) 20,672 (23,626)
	(120)
ニ. 什器備品類	\$44,220×105=4,643 (5,306)
(5機種・2試験場)	
ホ. 試験場現地技術者費	(120)
1. 給与	\$879×13カ月×11人×105円=13,198 (15,084)
	(15,084)
2. 社会保険料	13,198千円×30/100=3,959 (4,525)
	計 1)～2) 17,157 (19,609)

ヘ. 営農普及協力費

1. パラグアイ農業総合試験場 (120)	6,051千円×105/129=4,925 (5,629)
2. ボリヴィア農業総合試験場 (120)	6,838千円×105/129=5,566 (6,361)
	計 1～2. 10,491 (11,990)

特別現地業務費 (交付金) 計 72,533 (82,897)

ト. 施設利用支出 (自己収入見合)

(1) パラグアイ農業総合試験場		7,756 (5,776)
1) 人夫賃	1,200円×2,350人日	= 2,820 (2,820)
2) 家畜衛生費	16,500円×12月	= 198 (198)
3) 農業機械燃料費	11,600円×12月	= 139 (139)
4) 種畜・種苗費	33,300円×10頭	= 333 (333)
5) 農薬・肥料費	138,000円×12月	= 1,656 (1,656)
6) 雑消耗品費	52,500円×12月	= 630 (630)
7) 施設維持費	165,000円×12月	= 1,980 (0)
(2) ボリヴィア農業総合試験場		7,250 (5,930)
1) 人夫賃	1,500円×900人日	= 1,350 (1,350)
2) 家畜衛生費	42,750円×12月	= 513 (513)
3) 家畜飼料	12,800円×12月	= 154 (154)
4) 種畜購入費	オス 337,500円×1頭	= 338 (338)
	メス 94,500円×20頭	= 1,890 (1,890)
5) 農薬・肥料費	117,000円×12月	= 1,404 (1,404)
6) 農業機械燃料費	11,600円×12月	= 139 (139)
7) 雑消耗品費	11,800円×12月	= 142 (142)
8) 施設維持費	110,000円×12月	= 1,320 (0)
(3) アルゼンティン園芸総合試験場		716 (716)
1) 人夫賃	2,080円×284人日	= 591 (591)
2) 雑消耗品費	10,400円×12月	= 125 (125)
	合計 (1)～(3)	15,722 (12,422)

[15,722]
特別現地業務費総合計 88,255 (95,319)

7. 実施可能性調査

W-カカコンタクト活用費 502,000円×3人×1月×1.56/163=14,413円

8. 域内ネットワーク強化費 (社会)

(1) 技術者養成材費 (環境防災: 10件)

イ. 直接経費					42,885 円
(イ) 研究参加費 ☆	252.53 円	10人	3 / 4 × 2回	=	3,788 円
(ロ) 教材費	31.98 円	15種	10人 × 2回	=	9,594 円
(ハ) 実習旅費 ☆	151.53 円	10人	2回	=	3,031 円
(ニ) 滞在費 ☆	22.06 円	60日	10人 × 2回	=	26,472 円
ロ. 研究経費					2,277 円
(イ) 特別講師謝金 ☆	16.54 円	3日	1人 × 2回	=	297 円
(ロ) 指導同行旅費	151.65 円	3人	2回	=	910 円
(ハ) 研究資料費	53.53 円	10人	2回	=	1,070 円
計 イ ~ ロ					45,162 円

(2) 関係セミナー開催費 (環境防災: 3件、高等教育: 1件)

イ. 国内研究者招へい費					32,365 円
a. 直接経費					
(イ) セミナー参加費	252.53 円	25人	3 / 4	=	4,735 円
(ロ) 滞在費	(30.88 円 × 7日 + 94.85 円 × 6日) × 25人			=	19,632 円
(ハ) 教材費	31.99 円	10種	25人	=	7,998 円
ロ. ネットワーク内研修者招へい費					(26,629) 円
a. 直接経費					(20,600) 円
(イ) 航空賃 (バンコク~マニラ)	(653) 742 円	60人		=	7,420 円
(ロ) 滞在費	(30.88 円 × 7日 + 94.85 円 × 6日) × 10人			=	7,853 円
(ハ) 支度料	101.76 円	10人		=	1,018 円
(ニ) 教材費	31.99 円	10種	10人	=	3,199 円
b. 特別講師招へい費					(8,029) 円
(イ) 航空賃 (バンコク~マニラ)	(653) 742 円	5人		=	3,710 円
(ロ) 滞在費	(30.88 円 × 7日 + 94.85 円 × 6日) × 5人			=	3,925 円
(ハ) 支度料	117.94 円	5人		=	590 円
(ニ) 謝金	16.54 円	3日	5人	=	248 円

ハ. 日本国研究者参加費 (3等級)

(イ) 航空賃 (バンコク基準)	2,614.29 円	5人		=	13,071 円
(ロ) 日当	30.88 円	7日	5人	=	1,081 円
(ハ) 宿泊料	94.85 円	6日	5人	=	2,846 円
(ニ) 支度料	242.76 円	5人		=	1,214 円
(ホ) 旅行雑費	(26.91 円 + 22.06 円) × 5人			=	245 円

ニ. 弁費

(イ) 会議室借上費	294.12 円	3室		=	882 円
(ロ) 会議費	22.06 円	45人	2回	=	1,985 円
(ハ) 車両借上費	110.29 円	7日	5台	=	3,860 円
(ニ) 備入費	73.53 円	3人		=	221 円
(ホ) 衣類購入費	14.71 円	15種		=	221 円
(ヘ) 通信運搬費	1.84 円	30通	2回	=	110 円
計 イ ~ ニ					86,065 円

(3) 環境防災知識調査費 (環境防災: 10件)

イ. 観測機器・データ保守謝金					21.32 円 × 10カ所 × 5日 / 月 × 12 = 12,792 円
ロ. 打合わせ旅費 (バンコク~コンケン3泊4日)					(2,216) 円
(イ) 航空賃	(90) 104 円	2人	3回	=	624 円
(ロ) 滞在費	(21.32 円 × 4日 + 64.71 円 × 3日) × 2人 × 3回			=	1,676 円
ハ. 報告書作成費					13.24 円 × 100枚 = 1,324 円
ニ. 査閲材料送費					14,706 円
計 イ ~ ニ					31,122 円

(4) 学会参加費 (高等教育: 4件)

イ. 航空賃 (バンコク~マニラ)					(653) 742 円 × 5人 = 3,710 円
ロ. 滞在費					(30.88 円 × 5日 + 94.85 円 × 4日) × 5人 = 2,669 円
計 イ ~ ロ					6,379 円

(5) 国内普及費 (高等教育: 4件)

イ. 打合わせ旅費 (バンコク~コンケン3泊4日)					(3,325) 円
(イ) 航空賃	(90) 104 円	3回	3人	=	3,451 円
(ロ) 滞在費	(21.32 円 × 4日 + 64.71 円 × 3日) × 3回 × 3人			=	810 円
ロ. 国内セミナー開催費					(810) 円
(イ) セミナー参加費	252.53 円	25人	3 / 4	=	936 円
(ロ) 滞在費	(30.88 円 × 7日 + 94.85 円 × 6日) × 25人			=	2,515 円
(ハ) 教材費	31.99 円	10種	25人	=	2,515 円
計 イ ~ ロ					35,816 円

(6) 研究活動強化費

イ. 各国内 (高等教育: 4件)					(120) 円
ロ. 域内 (環境防災: 2件、高等教育: 2件)					(8,252) 円
(イ) 研究活動費	4,298 円	4人	105円 × 4件	=	7,221 円
(ロ) 域内 (環境防災: 2件、高等教育: 2件)	(8,628) 8,717 円	4人	105円 × 4件	=	16,566 円
(厚備内訳)					
(イ) 研究活動費					4,298 円
(ロ) 航空賃 (バンコク~マニラ)					(653) 742 円
(ハ) 滞在費					30.88 円 × 30日 + 94.85 円 × 29日 = 3,627 円
計 (イ) ~ (ハ)					8,717 円
計 イ ~ ロ					24,818 円
計 イ ~ ロ					21,866 円

(7) 域内ネットワーク支援費 (環境防災: 1分野、高等教育: 1分野)

(イ) ローカルコンサルタント経費					(14,585) 円
(508,000) 502,000 円 × 1人 × 3ヶ月 × 1.56 / 163 = 14,413 円					
(609.11) (3,655) 円					
(ロ) 個人費					625.01 円 × 1人 × 6ヶ月 = 3,750 円
(ハ) 資料作成費					0.15 円 × 200ページ × 50部 = 1,500 円
(ニ) 通信運搬費					1.82 円 × 30通 × 200回 = 10,920 円
計 (イ) ~ (ニ)					30,583 円

Ⅲ. 機材供与に必要な経費

(目) 機材供与費

1. 機材仕様書等作成費

a. 解析費	(760,000)	(380)
1) 謝金分	752,000円 (技師B) × 1人月 × 1/2 = 376	
2) 技術費 (課)	(624,000)	(963)
	620,000円 (技師C) × 1.05 × 1人月 × 2.94 × 1/2 = 957	
b. 翻訳料	2,000円 × 40枚 = 80	
c. 国内旅費 (課)	(広島基準泊3日 2等級) 70,100円 × 1人 = 70	
d. 印刷製本費 (課)	3,000円 × 1.05 × 40部 = 126	

(1,619)

計 a~d = 1,609 [54,908円]

2. 機材据付技師派遣費

イ. 派遣費

(航空賃) (支度料)	(日当・宿泊料)	(旅行雑費)
(540,100)		
525,872円 + 66,030円 + (3800円 × 15日 + 11,600円 × 14泊) + 5,000円		
(国内旅費、広島基準泊3日3号)	(課)	
	(865)	
+ [18,050円 + (2,200円 + 10,900円) × 3] × 3/10 × 2 = 851		

ロ. 所属先補填経費

a. 給与補填経費

(566,390)	(283)
567,970円 × 0.5月 = 284	

b. 諸経費補填経費

(566,390)	(113)
567,970円 × 0.5月 × 40/100 = 114	

(396)

計 a~b = 398

ハ. 据付工具類借料・贈送費 (課)

485,437円 × 1.05 = 510

ニ. 現地活動費 (外)

460ドル × 105円 × 0.5月 = 24

(1,799)

計 イ~ニ = 1,783 [25,910円]

IV. プロジェクト実施計画に必要な経費

(目) 実施計画諸費

I. 調査団実施計画費

- a. 諸謝金 5,000円/h×2h×10人=100
 b. 国内旅費 (課) (広島基準2泊3日 2等級) =70
 c. 会議費 (課) 550円×1.05×10人×3回=17
 d. 資料作成費 (課) 120×1.05=126

計 a～d=313 [10,163円]

2. プロジェクト運営費

(1) プロジェクト運営費

イ. プロジェクト運営費

- a. 諸謝金 5,000円/h×2h×20人=200
 b. 国内旅費 (課) (広島基準2泊3日 2等級) =70
 c. 会議費 (課) 550円×1.05×10人×3回=17
 d. 資料作成費 (課) 240×1.05=252

計 a～d=539 [16,163円]

ロ. 連絡会議開催費 (2号)

a. 航空賃 (テヘラン～マニラ) (外)

(1,647) (120) (198)
 1,804円×105円=189

b. 日当・宿泊 4,500円×10日+13,500円×9泊=167

c. 現地活動費 =50

d. 会議費 (3,000) (6)
2,500円×2回=5

(421)

計 a～d=411

(421) (421)

①リーダー会議開催費 411×1人=411

(421) (316)

②技術者会議開催費 411×1人×3/4=308

(737)

計 ①～②=719

ハ. 国内協力体制整備費

- a. 諸謝金 5,000円/h×2h×15人=150
 b. 国内旅費 (課) (広島基準2泊3日 2等級) =70,100円×2人=140
 c. 会議費 (課) 550円×1.05×15人×3回=26
 d. 資料作成費 (課) 120×1.05=126

計 a～d=442

442×1/3=147 [4,638円]

(1,423)

プロジェクト運営費計 イ～ハ=1,405 [20,801円]

3. アフターケア実施計画費

- a. 諸謝金 5,000円/h×2h×4人=40
 b. 国内旅費 (課) (広島基準2泊3日 2等級) =70
 c. 会議費 (課) 550円×1.05×10人×3回=17
 d. 資料作成費 (課) 60×1.05=63

計 a～d=190 [7,163円]

4. 教材等整備費

(1) 現地語教科書作成費

- a. 原稿翻訳料 5,200円×250枚=1,300
 b. 印刷製本費 (課) 4,000円×1.05×100部=420

計 a～b=1,720 [20,000円]

(2) ビデオ教材作成	(905,600)	(2,662)
a. 諸謝金	880,800 (主任0.4+技B0.6) ×1人月×2.94=2,590	
b. 製作費 (課)	2,000,000円×1.05×1件=2,100	
(単価内訳)		
スタジオ借料	50,000円×10日=500	
機材使用料	30,000円×10日=300	
テープ・材料費		
編集用VTRテープ	30,000円×1本=30	
納品用ベータテープ	20,000円×1本=20	
資料映像使用料	15,000円×2分=30	
編集マン人件費	60,000円×7日=420	
録音マン人件費	40,000円×3日=120	
翻訳料(英語)	3,000円×20枚=60	
ナレーター(英語)	50,000円×3日=150	
テロップ作成費	15,000円×10本=150	
雑費	=38	
運営管理費	上記×10%=182	
	(118)	(100)
c. 現地撮影費用 (外)	850円×105日=89	
(単価内訳)		
撮影技師謝金	100円×5日=500円	
ビデオ機使用料	20円×5日=100円	
照明機材使用料	20円×5日=100円	
租編集料	50円×1日=50円	
テープ・材料費	10円×10本=100円	
	(4,864)	
計 a~c=4,779 [100,000円]		

5. 適正技術開発研究費	(905,600)	(5,325)
1. 国内適正技術開発研究費	(905,600)	(5,325)
a. 諸謝金	880,800 (主任0.4+技B0.6) ×2人月×2.94=5,179	
b. 原稿翻訳料	5,200円×80枚=416	
c. 国内旅費 (課)	(広島基準2泊3日 2等級) =70,100円×12人=841	
d. 印刷製本費 (課)	3,000円×1.05×100部×2種=630	
e. 資機材購入費 (課)	3,000×1.05=3,150	
f. 会議費 (課)	550円×1.05×15人×5回=43	
	(10,405)	
計 a~f=10,259 [222,120円]		

2. 現地適正技術開発研究費 (外)	(508,000)	(1,717)
a. 諸謝金	502,000円 (技術員) ×2人月×1.69=1,697	
b. 打合旅費	(ジャカルタ~ウジュンパンダン 3泊4日) 632ドル×136円×2人=172 (2,900円×4日+8,800円×3泊) ×2人=76	
c. 報告書作成費	1,800円×100枚=180	
d. 資機材購入費	500	
	(2,645)	
計 a~d=2,625		

6. 技術研究開発費	
a. サンプル輸送費	1,590円×70kg=111
b. 消耗品費 (課)	791,600円×1.05=831
c. 光熱水料 (課)	75,390円×1.05=79
d. 人件費	19,270円×20日=385
e. 印刷製本費 (課)	2,990円×1.05×60部×3種=565
計 a~e=1,971 [70,260円]	

7. プロジェクト支援強化費	
イ. 直接経費	
a. 人件費	(950,000)
	922,000円 (技師A) ×6人月+
	(624,000)
	620,000円 (技師C) ×6人月+
	(232,900)
	234,500円 (一般事務) ×12人月=12,066
b. 国内旅費 (広島基準2泊3日)	70,100円×2人×6回=841
c. 通信運搬費	15,000円×12月=180
d. 資料購入費	2,000円×10種×12月=240
e. 会議費	550円×10人×12回=66
	(13,566)
計 a~e=13,393	

ロ. 技術諮問委員会経費

a. 諸謝金	5,000円/名×2名×15人×5回=750
b. 国内旅費 (広島基準2泊3日)	70,100円×15人×1/5×5回=1,052
c. 会議費	550円×20人×5回=55
d. 資料作成費	20円×100部×5回=10
e. 通信運搬費	3,000円×5回=15

計 a～e=1,882

(15,448)

計 イ～ロ=15,275

8. NGO等連携強化費

イ. プロジェクトの支援 (助言・指導)

a. 技術費 (課)	(624,000)	(15,410)
	620,000円 (技師C) ×8人月×2.94×1.05=15,312	

ロ. 現地調査費

a. 調査旅費	(540,100)	
	[525,872円+70,070円+(4,500円×15日+13,500円×14泊) (旅行雑費) (国内旅費、広島基準1泊1日2等級) (課) +5,000円+((18,050円+2,600円+13,100円)×2×1/5)]	

(3,541)

×2人×2回=3,484

(4,343)

(6,395)

b. 現地調査費 (外)	4,305×105/163×2ヶ所=5,546
(単価内訳)	

国内旅費 (2,900円×4日+8,800円×3泊)×6回=228

車輛借上費 16,000円×40日×1台=640

資機材購入費 2,000円×25種=50

現地報告書作成費 1,700円×150枚=255

(508,000)

(3,170)

IT-コミュニケーション活用費 502,000円×4人月×1.56=3,132

(4,343)

計 4,305

(9,936)

計 a～b=9,030

(25,346)

計 イ～ロ=24,342 [731,691円]

9. 技術開発研究経費

イ. 国内

諸謝金 (主任0.4+技師10.6)	880,800円×4人月×2.94=10,358
原稿翻訳料	5,200円×70枚=364
国内旅費 (課)	70,100円×4人=280
サンプル輸送費	1,590円×30kg=48
印刷製本費 (課)	3,000円×100部×1.05=315
資機材購入費 (課)	100,000円×1.05=105
会議費 (課)	550円×10人×1.05×2回=12
国内合計	11,482千円 [33,902円]

ロ. 海外 (外)

諸謝金 (技術員)	502,000円×6人月×1.56/163=28,872ドル
車輛借上費	116,791ドル×50日=5,840
印刷製本費	10,431ドル×250枚=2,608
資機材購入費	12,295ドル×2種=24,590
現地合計	61,865ドル

10. 特定プロジェクト技術支援費 (農業) (外) (技術連携推進のための経費)

イ. 打合せ旅費	624ドル×2人=1,248ドル
(9人×4回×3泊)	
ロ. 日当・宿泊料 (2号)	(46ドル×4日+138ドル×3泊) ×2人=1,196ドル
ハ. 会議費	301ドル×15人×1回=4,515ドル
ニ. 資機材購入費	7,216ドル×2回=14,432ドル
ホ. 通信連絡費等	200ドル/月×5ヶ月=1,000ドル

計 イ～ホ=18,326ドル

