

No. 330

平成12事業年度

# 収入支出予算明細書

平成12事業年度 収入支出予算明細書

JICA LIBRARY  
J1158191(5)

SC

国際協力事業団

JICA  
000  
36  
FAF  
LIBRARY

## 目

一般勘定収入	3
(款) 交付金収入	5
(款) 出資金収入	5
(款) 雑収入	5
(款) 施設整備資金より受入	30
(款) 他勘定より受入	30
一般勘定支出	31
<管理費>	
(項) 役職員給与	34
(項) 退職給与引当金繰入	56
(項) 技術協力派遣職員給与	58
(項) 業務管理諸費	59
I 業務運営に必要な経費	60
1. 一般業務経費	61
(1) 管理経費	61
(2) 運営審議会経費	102
(3) 業務監査経費	103
(4) 職員研修経費	104
2. 在外事務所に必要な経費	114

## 次

3. 国際協力計画調整調査及び効果測定経費	134
4. 情報管理に必要な経費	140
5. 電子計算機に必要な経費	158
6. 広報に必要な経費	159
7. 青年海外協力隊事業に必要な経費	166
(1) 協力隊事務局に必要な経費	166
(2) 広尾訓練研修センターに必要な経費	171
II 国内機関に必要な経費	175
1. 附属機関等に必要な経費	176
(1) 国際センター等に必要な経費	177
(2) 海外移住センターに必要な経費	189
(3) 国際協力総合研修所に必要な経費	192
(4) 協力隊訓練所に必要な経費	195
ア. 駒ヶ根訓練所に必要な経費	195
イ. 二本松訓練所に必要な経費	200
2. 国内支部に必要な経費	204
(項) 施設費	209
(項) 交際費	210
(項) 予備費	211

<事業費>

(項) 技術研修員受入事業費	213
I 技術研修員受入に必要な経費	213
II 青年招へいに必要な経費	240
(項) 海外技術協力事業費	251
I 技術協力専門家派遣に必要な経費	251
II 開発福祉支援に必要な経費	290
III 在外技術研修に必要な経費	297
IV フォローアップに必要な経費	303
(項) プロジェクト方式技術協力事業費	309
(項) 青年海外協力隊派遣事業費	338
(項) 技術協力専門家等福利厚生費	394
(項) 技術協力専門家養成確保費	409
(項) 開発調査事業費	444
(項) 開発協力事業費	496
(項) 無償資金協力事業費	513
(項) 災害援助等協力事業費	535
(項) 援助効率促進費	547
(項) 海外移住事業費	583
<出資金等施設整備費>	606
(項) 出資金等施設整備費	606
(項) 施設整備資金へ繰入	608
<他勘定へ繰入>	609

国内研修施設勘定収入	613
国内研修施設勘定支出	619
開発投融資勘定収入	647
開発投融資勘定支出	651
入植地勘定収入	657
入植地勘定支出	663
移住投融資勘定収入	673
移住投融資勘定支出	677
受託等事業勘定収入	683
(款) 受託事業収入	685
(款) 直営事業収入	686
(款) 雑収入	686
(款) 一般勘定より受入	686
受託等事業勘定支出	687
(項) 海外開発計画調査費	689
(項) 資源開発協力基礎調査費	697
(項) 直営事業費	703
(項) 一般勘定へ繰入	703
(参考) 1. 国際協力事業団年度別認可予算額総表	706
2. 平成12年度自己収入見合支出予算内訳表	708
3. 平成12年度人件費認可予算総括表(交付金ベース)	711
4. 共通単価表	712




1158191 [5]


(注 記)

- 1 対前年度比較増△減額は、当初予算ベースの比較による。
- 2 積算基礎の欄の (外) の表示は、外貨関連経費を示す。
- 3 積算の基礎の☆の表示は、原則節約対象除外経費を示す。
- 4 積算基礎の欄の (課) の表示は、消費税の課税対象経費を示す。
- 5 積算基礎の欄の \* については、巻末の共通単価表を参照。

一 般 勘 定



収 入 の 部





(単位：千円)

事項及び科目	前年度予算額	平成12年度 予 算 額	対前年度比較 増 △ 減 額	積算基礎
(款) 交付金収入	175,056,315	176,622,781	1,566,466	
(項) 管理費収入				
(目) 管理費収入	26,359,817	26,009,644	△350,173	
(項) 事業費収入				
(目) 事業費収入	148,696,498	150,613,137	1,916,639	
(款) 出資金収入				
(項) 出資金収入				
(目) 出資金収入	1,941,000	2,578,000	637,000	
(款) 雑収入				
(項) 雑収入	2,999,994	2,521,711	△478,283	
(目) 利息収入	88,756	73,480	△15,276	

(6)

(単位：千円)

事項及び科目	前年度予算額	平成12年度予算額	対前年度比較増△減額	積算基礎		
(目) 所属先給与補てん収入	1,289,388	1,323,329	33,941	1 技術協力派遣職員給与 (780,000) 784,000 円 ×	(598) 635 人・月	= 497,840 (466,440)
				2 ライフワーク専門家		
				(1) 国内係 (637,413) 639,198 円 ×	( 6月×28人+12月×37人)	= 391,189 (390,097)
				(2) 社会保険掛金 (390,097) 391,189 千円 ×	(193) 191.850 / 1,000	= 75,050 (75,376)
				(3) 介護保険料 (0) 391,189 千円 ×	0.619 × 4.9 / 1,000	= 1,187 (0)
					計 (1) + (2) + (3)	467,426 (465,473)
				3 ジュニア専門員		
				(1) 国内係 (520,117) 521,573 円 ×	0.8 × ( 6月×60人+12月×30人)	= 300,426 (299,587)
				(2) 社会保険掛金 (299,587) 300,426 千円 ×	(193.23) 191.850 / 1,000	= 57,637 (57,888)
					計 (1) + (2)	358,063 (357,475)
					合計 1～3	1,323,329 (1,289,388)

(単位：千円)

積算基礎

事項及び科目	前年度予算額	平成12年度予算額	対前年度比較増△減額	積算基礎						
(日)家賃収入	631,635	562,421	△ 69,214	1. 職員住宅収入 (109,434) 109,976						
				(1) 保有住宅						
				地区	職員住宅名	旧家賃額	新家賃額	月数	戸数	金額
					[世帯用住宅]					
				首都圏						
				東京	町屋ハイム	19,020	19,020	12	12	2,738,880
					パイロットハウス東村山	28,710	30,455	12	4	1,461,840
					葛西第二スカイハイツ	25,497	26,272	12	6	1,891,584
					めじろ台ハイム	21,999	21,999	12	10	2,639,880
					西八王子ハイツ	24,245	24,245	12	17	4,945,980
					八王子セントラル	26,269	26,269	12	12	3,782,736
					京王北野	26,341	26,341	12	2	632,184
					八王子千人町光ハイム	41,111	42,156	12	1	505,872
					ハイマート第三聖蹟桜ヶ丘	29,152	29,152	12	4	1,399,296
					ハイデンス板橋志村見次公園(A)	25,586	25,586	12	2	614,064
					ハイデンス板橋志村見次公園(B)	26,295	26,295	12	1	315,340
					コープ野村府中	28,897	28,897	12	2	693,528
					コープ大島(A)	30,881	30,881	12	1	370,572
					コープ大島(B)	30,881	30,881	12	1	370,572
					コープ大島(C)	30,673	30,673	12	1	368,076
					コープ大島(D)	30,673	30,673	12	1	368,076
					コープ大島(E)	21,350	21,350	12	1	256,200
					パレドール西八王子	34,336	34,336	12	3	1,236,096
					コープ野村立石	28,125	28,125	12	1	337,500
					国分寺パークホームズ	39,665	39,665	12	1	475,980
					聖蹟桜ヶ丘ガーデンハウス	37,791	37,791	12	1	453,492
					町田中町ガーデンハウス(A)	40,362	40,362	12	1	484,344
					町田中町ガーデンハウス(B)	38,545	38,545	12	1	462,540
					アーバニーコート光が丘	43,921	43,921	12	1	527,052
					アーバニーコート光が丘	45,094	45,094	12	1	541,128
					藤和シティホームズ高円寺南	0	15,000	12	1	180,000
					藤和シティスクエア吉祥寺	0	16,000	12	1	192,000

(8)

(単位：千円)

事業及び科目	前年度予算額	平成12年度 予算額	対前年度比較 増△減額	積算基礎							
				地区	職員住宅名	旧家賃額	新家賃額	月数	戸数	金額	
				埼玉	所沢住宅(A)	21,217	21,284	12	8	2,043,264	
					所沢住宅(B)	7,697	7,764	12	8	745,344	
					ライオンズマンションみずほ台	33,451	33,451	12	1	401,412	
					ライオンズマンション川口青木町公園(A)	28,335	28,335	12	1	340,020	
					ライオンズマンション川口青木町公園(B)	37,320	37,320	12	1	447,840	
					モア・ステージ東所沢(A)	46,837	48,946	12	1	587,352	
					モア・ステージ東所沢(B)	48,626	50,735	12	2	1,217,640	
					モア・ステージ東所沢(C)	44,889	46,293	12	2	1,111,032	
					与野パークスクエア	48,633	49,693	12	3	1,788,948	
					浦和太田線パークホームズ	34,567	35,872	12	3	1,291,392	
					アークス北浦和(A)	26,953	26,953	12	1	323,436	
					アークス北浦和(B)	27,124	27,124	12	1	325,488	
					神奈川	宮前平グリーンハイツ	18,639	18,639	12	10	2,236,680
						新原町田ヶ丘(7)(A)	18,092	18,092	12	9	1,953,936
						新原町田ヶ丘(7)(B)	18,614	18,614	12	3	670,104
				相模大野住宅(A)		9,402	9,395	9	10	845,550	
				相模大野住宅(B)		10,054	10,047	9	1	90,423	
				根岸住宅		14,040	14,018	12	12	2,018,592	
				篠原町住宅		20,072	20,054	12	2	481,296	
				ウインザーハイム宮前平		21,303	22,443	12	4	1,077,264	
				湘南長沢グリーンハイツ		29,905	29,905	12	1	358,860	
				小田急相模原(A)		26,859	26,859	12	1	322,308	
				小田急相模原(B)		27,359	27,359	12	1	328,308	
				藤和シテイコープ相模ヶ丘		26,354	36,242	12	1	434,904	
				東戸塚パークホームズ		36,515	36,515	12	1	438,180	
				小田急相模原モアステージ		36,191	36,191	12	1	434,292	
				相武台職員住宅(A)		36,864	35,099	12	2	842,376	
				相武台職員住宅(B)		36,304	34,539	12	2	828,936	
				相武台職員住宅(C)		45,633	43,868	12	1	526,416	
				相武台職員住宅(D)		35,142	33,377	12	2	801,048	
				相武台職員住宅(E)	35,777	34,012	12	1	408,144		
				相武台職員住宅(F)	35,273	33,508	12	1	402,096		
				相武台職員住宅(G)	38,912	37,147	12	6	2,674,584		
相武台職員住宅(H)	37,082	35,317	12	2	847,608						
相武台職員住宅(I)	36,459	34,694	12	1	416,328						

(単位：千円)

事項及び科目	前年度予算額	平成12年度 予算額	対前年度比較 増△減額	積算基礎						
				地区	職員住宅名	旧家賃額	新家賃額	月数	戸数	金額
千葉				相武台職員住宅(D)		36,336	34,571	12	4	1,659,408
				相武台職員住宅(K)		36,451	34,686	12	2	832,464
				南海神団地		17,910	17,910	12	2	429,840
				鎌ヶ谷グリーンハイツ(A)		18,613	18,613	9	10	1,675,170
				鎌ヶ谷グリーンハイツ(B)		14,890	14,890	9	10	1,340,100
				松戸東パークホームズ		41,233	44,383	12	1	532,596
地方										
北海道				GSハイム中高公園		22,417	22,417	12	1	269,004
東北				コープ野村花壇		19,445	19,445	12	1	233,340
関東				筑波センター構外住宅(A)		21,781	21,781	12	12	3,136,464
				横須賀ハイム(A)		19,628	19,068	12	1	228,816
				横須賀ハイム(B)		30,594	29,789	12	1	357,468
長野				駒ヶ根構外住宅		16,923	16,923	12	4	812,304
中部				ハイツサンライズ		24,842	24,842	12	1	298,104
				平和ヶ丘サンハイツ		40,011	40,011	12	1	480,132
				名鉄新栄町ハイツ		17,022	30,063	12	1	360,756
				パールマンション金山		25,071	25,071	12	1	300,852
大阪				桃山台(A)		23,068	23,073	12	2	553,752
				桃山台(B)		20,310	20,310	12	1	243,720
				ルネ千里丘		25,062	25,062	12	6	1,804,464
				メゾン新大阪(A)		20,978	20,978	12	1	251,736
				メゾン新大阪(B)		14,154	14,154	12	2	339,696
				メゾン新大阪(C)		12,530	12,440	12	2	298,560
兵庫				甲南本山コーポラス		12,897	12,397	12	1	148,764
				須磨一の谷ゲリハイフ		18,072	18,072	12	1	216,864
				ピアン西宮		21,472	21,472	12	1	257,664
九州				グランドハイツ大蔵		24,797	24,797	12	2	595,128
				ライフプラザ工大前(A)		31,268	31,268	12	1	375,216
				ライフプラザ工大前(B)		41,143	41,143	12	1	493,716
沖縄				ロイヤルマンション泉崎		21,082	20,893	12	1	250,716
				ライオンズマンション大道		31,182	31,952	12	1	383,424
				(世帯用住宅計)					273	77,466,651

(10)

(単位：千円)

事項及び科目	前年度予算額	平成12年度 予算額	対前年度比較 増△減額	積算基礎						
				地区	職員住宅名	旧家賃額	新家賃額	月数	戸数	金額
					[独身用住宅]					
				首都圏						
				関東	秀和小岩レジデンス(A)	16,512	15,782	12	8	1,515,072
					秀和小岩レジデンス(B)	15,826	15,126	12	2	379,824
					秀和高円寺レジデンス(A)	16,326	16,326	12	2	391,824
					秀和高円寺レジデンス(B)	16,664	16,664	12	5	999,840
					三軒茶屋スカイハイツ	15,808	15,808	12	3	569,088
					ハイネス立川	18,225	18,225	12	1	218,700
										4,074,348
				地方						
				筑波	筑波センター借外住宅(B)	10,775	10,775	12	6	775,800
				中部	エスポーター社 (独身用住宅計)	17,488	22,988	12	1	209,856
									28	5,060,004
					小計(1)				301	81,540,999

(単位：千円)

事項及び科目	前年度予算額	平成12年度 予算額	対前年度比較 増△減額	積算基礎							
				地区	職員住宅名	旧家賃額	新家賃額	月数	戸数	金額	
				(2) 借上住宅							
				北海道	[世帯用住宅] 北海道国際センター	( アルファコート )	46,394	46,857	12	1	562,284
						( まるせん )	20,737	20,944	12	1	251,328
						( ダイヤパレス )	25,110	25,361	12	1	304,332
						( リゾルテ )	14,175	14,316	12	1	171,792
						( オドミール )	22,282	22,504	12	1	270,048
						( 朝日プラザ )	17,064	17,234	12	1	206,808
						( エスベラント )	17,956	18,135	12	1	217,620
						( ガーデンハイツ )	16,809	16,977	12	1	203,724
						( コート大谷地 )	17,452	17,626	12	1	211,512
						( メゾンダイト )	10,380	10,483	12	1	125,796
						( 北栄ビル )	19,630	19,826	12	1	237,912
						( ベルトビ )	21,866	22,084	12	1	265,008
						( 自由が丘 )	20,000	20,200	12	1	242,400
				東北	東北支部	( チヨダ )	14,330	14,473	12	1	173,676
						( 網谷 )	17,145	17,316	12	1	207,792
						( プリンスハイツ )	23,978	24,217	12	1	290,604
				福島	二本松青年海外協力隊訓練所	( 大内 )	29,742	30,039	12	1	360,468
						( グリーン )	21,644	21,860	12	1	262,320
						( ホテイヤ )	21,234	21,446	12	1	257,352
						( サンライズ )	23,144	23,375	12	1	280,500
						( ガーデン )	16,923	17,092	12	1	205,104
						( コーポTRN )	22,910	23,139	12	1	277,668
				筑波	筑波国際センター	( ライムライト )	10,211	10,313	12	1	123,756
						( 式番館 )	10,747	10,854	12	1	130,248
						( ドルシス )	22,569	22,794	12	1	273,528
						( グリーンヒル )	33,636	33,972	12	1	407,664
						( スタンザ )	11,257	11,369	12	1	136,428
						( アークフラット )	22,969	23,198	12	1	278,376
						( ホテイヤビル501 )	20,000	20,200	12	1	242,400
				東京	本部	( 桜ガーデン )	0	25,000	3	11	825,000
				神奈川	神奈川県国際水産研修センター	( 長沢 )	22,288	22,510	12	1	270,120
						( 北上ハイツ )	15,868	16,026	12	1	192,312
						( プチフローラ )	24,000	24,240	12	1	290,880
						( コーポイジマ )	19,848	20,046	12	1	240,552

事項及び科目	前年度予算額	平成12年度 予算額	対前年度比較 増△減額	積算基礎						
				地区	職員住宅名	旧家賃額	新家賃額	月数	戸数	金額
					(コーポ津久井)	10,253	10,355	12	1	124,260
					(スカイハイツ)	5,497	5,551	12	1	66,612
					(クレール)	19,847	20,045	12	1	240,540
				長野	駒ヶ根青年海外協力隊訓練所	32,849	33,177	12	1	398,124
				中部	中部国際センター	21,541	21,756	12	1	261,072
					(レジデンス)	28,508	28,793	12	1	345,516
					(グレース)	26,836	27,104	12	1	325,248
					(山の神)	15,733	15,890	12	1	190,680
					(ヴィラ街苑)	12,264	12,386	12	1	148,632
					(ぎつき荘)	10,531	10,636	12	1	127,632
					(ハウス土井)	21,541	21,756	12	1	261,072
				大阪	大阪国際センター	26,836	27,104	12	1	325,248
				中国	中国国際センター	23,845	24,083	12	1	288,996
					(シェソリ堀尾)	17,974	18,153	12	1	217,836
					(カーサ)	16,594	16,759	12	1	201,108
					(吉本)	31,667	31,983	12	1	383,796
					(ファミリー)	12,207	12,329	12	1	147,948
					(ルブラン)	23,102	23,333	12	1	279,996
					(服部ビル)	19,328	19,521	12	1	234,252
					(リブレ)	18,106	18,287	12	1	219,444
					(アーバン中広)	22,467	22,691	12	1	272,292
					(ランドマーク)	28,515	28,800	12	1	345,600
				北陸	北陸支部	20,400	20,604	12	1	247,248
					(第一直江)	19,723	19,920	12	1	239,040
					(フレックス)	20,373	20,576	12	1	246,912
					(此花)	31,926	32,245	12	1	386,940
				四国	四国支部	24,931	25,180	12	1	302,160
					(マリオン)	37,198	37,569	12	1	450,828
					(ダイヤパレス)	21,102	21,313	12	1	255,756
					(コープ蜂須賀)	6,635	6,701	12	1	80,412
					(ハートピア)	22,940	23,169	12	1	278,028
				九州	九州国際センター	20,024	20,224	12	1	242,688
					(デイツイ中央)	10,411	10,515	12	1	126,180
					(デイツイ中央)	16,160	16,321	12	1	195,852
					(デイツイ中央)	16,923	17,092	12	1	205,104
					(ライズビズ)	14,458	14,602	12	1	175,224



(単位：千円)

事項及び科目	前年度予算額	平成12年度 予算額	対前年度比較 増△減額	積算基礎							
				地区	職員住宅名	旧家賃額	新家賃額	月数	戸数	金額	
				沖縄	沖縄国際センター	( エメラルド )	14,369	14,512	12	1	174,144
						( ヤーハンワイヤはた )	11,164	11,275	12	1	135,300
						( サンコーポ )	7,081	7,151	12	1	85,812
						( マニワビル )	8,281	8,363	12	1	100,356
						( アーバンハイツ )	20,600	20,806	12	1	249,672
						( A R K - M )	28,336	28,619	12	1	343,428
						( コーポマロン )	23,395	23,628	12	1	283,536
						( グリーンハイツ )	27,362	27,635	12	1	331,620
						( ライオンズ安里 )	20,132	20,333	12	1	243,996
						( ウィンズトモ )	19,596	19,791	12	1	237,492
						( シェパワズ'シキ )	23,205	23,437	12	1	281,244
						( アーバンライフ )	19,137	19,328	12	1	231,936
						( イバ'サカハ )	22,462	22,686	12	1	272,232
						( 伊祖第二 )	19,503	19,698	12	1	236,376
						( ライオンズ浮島 )	11,171	11,282	12	1	135,384
				( サンシテイ大宮 )	20,000	20,200	12	1	242,400		
				( 世帯用住宅計 )					96	21,420,516	

事項及び科目	前年度予算額	平成12年度 予算額	対前年度比較 増△減額	積算基礎														
				地区	職員住宅名	旧家賃額	新家賃額	月数	戸数	金額								
					[独身用住宅]													
					本 部	( グランネルA )	8,158	8,158	12	19	1,860,024							
						( グランネルB )	8,630	8,630	12	3	310,680							
						( グランネルC )	8,394	8,394	12	1	100,728							
						( ヴァンヘーヌ-A )	5,687	5,687	12	2	136,488							
						( ヴァンヘーヌ-B )	6,052	6,052	12	4	290,496							
						( 方南町A )	8,062	8,062	12	3	290,232							
						( 方南町B )	9,347	9,347	12	1	112,164							
						( 方南町C )	8,272	8,272	12	3	297,792							
						( 方南町D )	9,920	9,920	12	2	238,080							
						( 方南町E )	9,581	9,581	12	1	114,972							
						( コーネルハウス )	5,319	5,319	12	10	638,280							
						( ヴァンヘーヌ )	8,753	8,753	12	10	1,050,360							
						( ゴールデン高井戸 )	9,202	9,202	12	11	1,214,664							
						( サンペール経営 )	10,000	10,000	12	3	360,000							
						( 独身用住宅計 )				73	7,014,960							
						小計(2)									169	28,435,476		
						合計(1)+(2)									470	109,976,475		

(単位：千円)

事項及び科目	前年度予算額	平成12年度 予算額	対前年度比較 増△減額	積算基礎
				2,780
2. 厚生施設利用収入(伊東、那須、勝浦、石打保養所)				
(1) 伊東 1,000円 × 620人 =				620,000 円
(2) 那須 1,000円 × 210人 =				210,000 円
(3) 箱根 1,500円 × 100人 =				150,000 円
(4) 勝浦 1,500円 × 600人 =				900,000 円
(5) 石打 1,500円 × 600人 =				900,000 円
				[ (1)+(2)+(3)+(4)+(5) ] × 1.05 =
				2,780
				合計 1 + 2 =
				112,756
3. 在外職員借上住宅家賃収入				
内訳別紙				407,987 (447,414)
4. 不動産貸付収入				
内訳別紙				41,678 ( 69,691)
				総合計 1 ~ 4
				562,421 (631,635)

事項及び科目	前年度予算額	平成12年度 予算額	対前年度比較 増△減額	積算基礎							
				在外借上住宅家賃収入(内訳)							
派遣地域	氏名	住居 手当 号	住居手当の月額限度額 (US\$)	契約家賃の月額			年間借上住宅使用料		積算基礎		契約期間
				現地通貨	米ドル貨	邦貨	月数	米ドル貨 (US\$)	邦貨(円)	月	
インド	Aa	1	3,629 × 0.80 × 1.25 = 3,629.00	140,000	3,269.50	343,298	14/30	1,525.77	160,206	3,269.50 × 14/30 = 1,525.77	11.4.15 ~ 12.4.14
				145,000	3,386.27	355,558	11/16/30	39,054.98	4,100,773	3,386.27 × 11/16/30 = 39,054.98	12.4.15 ~ 13.4.14
	Ab	2	3,091 × 0.80 × 1.25 = 3,091.00	150,000	3,503.04	367,819	12	39,564.24	4,154,245	3,297.02 × 12 = 39,564.24	11.7.3 ~ 12.7.2
											12.7.3 ~ 13.7.2
	Ac	4	2,419 × 0.80 × 1.25 = 2,419.00	114,000	2,662.31	279,543	12	30,487.92	3,201,232	2,540.66 × 12 = 30,487.92	12.1.1 ~ 12.12.31
										13.1.1 ~ 13.12.31	
	Ad	3	2,688 × 1.25 = 3,360.00	130,000	3,035.97	318,777	12	32,256.00	3,386,880	2,688.00 × 12 = 32,256.00	12.1.1 ~ 12.12.31
				120,000	2,802.43	294,255					13.1.1 ~ 13.12.31
							小計	142,888.91	15,003,336		
インドネシア	Ba	1	3,096 × 1.25 = 3,870.00		3,770.00	395,850	12	37,152.00	3,900,960	3,096.00 × 12 = 37,152.00	10.9.1 ~ 12.8.31
					3,300.00	346,500					12.9.1 ~ 13.8.31
	Bb	1	3,096 × 1.25 = 3,870.00		2,900.00	304,500	11/29/31	34,612.90	3,634,355	2,900.00 × 11/29/31 = 34,612.90	11.3.30 ~ 13.3.29
					3,000.00	315,000	2/31	193.55	20,323	3,000.00 × 2/31 = 193.55	13.3.30 ~ 14.3.29
	Bc	2	2,638 × 1.25 = 3,297.50		3,200.00	336,000	12	31,656.00	3,323,880	2,638.00 × 12 = 31,656.00	11.9.18 ~ 13.9.17
	Bd	2	2,638 × 0.80 × 1.25 = 2,638.00		3,200.00	336,000	12	34,244.52	3,595,675	2,853.71 × 12 = 34,244.52	11.10.7 ~ 13.10.6
	Be	1	3,096 × 0.80 × 1.25 = 3,096.00		3,000.00	315,000	1/13/31	4,258.06	447,096	3,000.00 × 1/13/31 = 4,258.06	10.5.14 ~ 12.5.13
					3,200.00	336,000	10/18/31	33,307.87	3,497,326	3,148.00 × 10/18/31 = 33,307.87	12.5.14 ~ 13.5.13
	Bf	3	2,294 × 1.25 = 2,867.50		2,580.00	270,900	12	27,528.00	2,890,440	2,294.00 × 12 = 27,528.00	12.2.16 ~ 13.2.15
											13.2.16 ~ 14.2.15
	Bg	4	2,064 × 0.80 × 1.25 = 2,064.00		2,580.00	270,900	12	26,722.20	2,805,831	2,226.85 × 12 = 26,722.20	11.11.10 ~ 12.11.9
					2,600.00	273,000					12.11.10 ~ 13.11.9
	Bh	1	3,096 × 0.80 × 1.25 = 3,096.00		2,950.00	309,150	3	8,850.00	929,250	2,950.00 × 3 = 8,850.00	10.7.1 ~ 12.6.30
					3,300.00	346,500	9	28,782.00	3,022,110	3,198.00 × 9 = 28,782.00	12.7.1 ~ 13.6.30
	Bi	2	2,638 × 0.80 × 1.25 = 2,638.00		2,800.00	294,000	12	32,628.00	3,425,940	2,719.00 × 12 = 32,628.00	11.5.1 ~ 13.4.30
											12.5.1 ~ 13.4.30
	Bj	2	2,638 × 1.25 = 3,297.50		3,000.00	315,000	12	31,656.00	3,323,880	2,638.00 × 12 = 31,656.00	11.10.9 ~ 12.10.8
					2,700.00	283,500					12.10.9 ~ 13.10.8
Bk	3	2,294 × 1.25 = 2,867.50		2,500.00	273,000	12	27,528.00	2,890,440	2,294.00 × 12 = 27,528.00	11.12.7 ~ 12.12.6	
				2,300.00	241,500					12.12.7 ~ 13.12.6	
Bl	1	3,096 × 1.25 = 3,870.00		3,200.00	336,000	12	37,152.00	3,900,960	3,096.00 × 12 = 37,152.00	11.7.1 ~ 13.6.30	
Bm	4	2,064 × 0.80 × 1.25 = 2,064.00		2,508.00	263,340	12	26,759.40	2,809,737	2,229.95 × 12 = 26,759.40	12.3.28 ~ 13.3.27	
				2,700.00	283,500					13.3.28 ~ 14.3.27	
Bn	4	2,064 × 0.80 × 1.25 = 2,064.00		2,600.00	273,000	12	26,759.40	2,809,737	2,229.95 × 12 = 26,759.40	12.4.1 ~ 13.3.31	
Bo	1	3,096 × 1.25 = 3,870.00		2,900.00	304,500	12	34,800.00	3,654,000	2,900.00 × 12 = 34,800.00	11.10.1 ~ 12.9.30	
										12.10.1 ~ 13.9.30	
Bp	3	2,294 × 0.80 × 1.25 = 2,294.00		2,500.00	262,500	12	28,764.00	3,020,220	2,397.00 × 12 = 28,764.00	11.10.1 ~ 12.9.30	
										12.10.1 ~ 13.9.30	
Bq	2	2,638 × 0.80 × 1.25 = 2,638.00		3,000.00	315,000	12	33,828.00	3,551,940	2,819.00 × 12 = 33,828.00	12.1.1 ~ 12.12.31	
										13.1.1 ~ 13.12.31	
Br	2	2,638 × 1.25 = 3,297.50		2,800.00	294,000	12	31,656.00	3,323,880	2,638.00 × 12 = 31,656.00	12.1.1 ~ 12.12.31	
				2,650.00	278,250					13.1.1 ~ 13.12.31	
							小計	578,837.90	60,777,980		

(単位：千円)

事項及び科目		前年度予算額	平成12年度予算額	対前年度比較増△減額	積算基礎							
派遣地域	氏名	住居手号	住居手号の月額限度額 (US\$)	契約家賃の月額			年間借上げ住宅使用料		積算基礎		契約期間	
				現地通貨	米ドル貨	邦貨	月数	米ドル貨 (US\$)	邦貨 (円)	月	US\$	月
フィエトナム	Ca	1	4,619 × 1.25 = 5,773.75		5,000.00	525,000	12	55,428.00	5,319,940	4,619.00 × 12 = 55,428.00	12.1.1	12.12.31
	Cb	1	4,619 × 0.80 × 1.25 = 4,619.00		4,000.00	420,000	12	48,000.00	5,040,000	4,000.00 × 12 = 48,000.00	12.1.1	12.12.31
	Cc	2	3,935 × 0.80 × 1.25 = 3,935.00		3,400.00	357,000	12	40,800.00	4,284,000	3,400.00 × 12 = 40,800.00	12.1.1	12.12.31
	Cd	3	3,422 × 1.25 = 4,277.50		3,100.00	325,500	9	27,900.00	2,929,500	3,100.00 × 9 = 27,900.00	12.1.1	12.12.31
	Ce	3	3,300.00		3,300.00	346,500	3	9,900.00	1,039,500	3,300.00 × 3 = 9,900.00	13.1.1	13.12.31
	Ce	2	3,935 × 0.80 × 1.25 = 3,935.00		4,000.00	420,000	12	47,610.00	4,999,050	3,967.50 × 12 = 47,610.00	12.1.1	12.12.31
	Cf	4	3,079 × 0.80 × 1.25 = 3,079.00		3,000.00	315,000	12	36,000.00	3,780,000	3,000.00 × 12 = 36,000.00	12.1.1	12.12.31
	Cg	2	3,935 × 0.80 × 1.25 = 3,935.00		3,500.00	367,500	12	42,000.00	4,410,000	3,500.00 × 12 = 42,000.00	12.1.1	13.3.31
	Ch	3	3,422 × 1.25 = 4,277.50		3,200.00	336,000	3	9,600.00	1,008,000	3,200.00 × 3 = 9,600.00	13.1.1	13.12.31
							小計	317,238.00	33,309,390			
スリランカ	Da	1	1,866 × 1.25 = 2,332.50		1,514.13	158,984	9	13,627.17	1,430,853	1,514.13 × 9 = 13,627.17	12.1.1	12.12.31
					1,550.00	162,750	3	4,650.00	488,250	1,550.00 × 3 = 4,650.00	13.1.1	13.12.31
	Db	2	1,590 × 1.25 = 1,987.50	85,000	1,194.24	125,395	12	14,330.88	1,504,742	1,194.24 × 12 = 14,330.88	12.1.17	13.1.16
											13.1.17	14.1.16
	Dc	2	1,590 × 1.25 = 1,987.50	98,000	1,376.89	144,573	12	16,522.68	1,734,881	1,376.89 × 12 = 16,522.68	12.3.24	13.3.23
											13.3.24	14.3.23
	Dd	4	1,244 × 0.80 × 1.25 = 1,244.00		1,194.92	125,467	4	4,779.68	501,866	1,194.92 × 4 = 4,779.68	11.8.1	12.7.31
					1,250.00	131,250	8	9,976.00	1,047,480	1,247.00 × 8 = 9,976.00	12.8.1	13.7.31
	De	2	1,590 × 0.80 × 1.25 = 1,590.00	88,000	1,236.39	129,821	12	14,836.68	1,557,851	1,236.39 × 12 = 14,836.68	12.4.1	13.3.31
Df	5	1,106 × 1.25 = 1,382.50		1,194.92	125,467	6	7,169.52	752,800	1,194.92 × 6 = 7,169.52	11.10.1	12.9.30	
Dg	3	1,382 × 1.25 = 1,727.50	85,000	1,200.00	126,000	6	7,200.00	756,000	1,200.00 × 6 = 7,200.00	12.10.1	13.9.30	
					1,194.24	125,395	12	14,330.88	1,504,742	1,194.24 × 12 = 14,330.88	12.1.1	12.12.31
							小計	107,423.49	11,279,465			
ネパール	Ea	1	1,018 × 1.25 = 1,272.50	48,000	701.75	73,684	12	8,421.00	884,205	701.75 × 12 = 8,421.00	12.4.1	13.3.31
	Eb	2	866 × 0.80 × 1.25 = 866.00	49,500	723.68	75,985	12	8,684.16	911,837	723.68 × 12 = 8,684.16	12.4.1	13.3.31
	Ec	3	754 × 0.80 × 1.25 = 754.00	42,000	614.04	64,474	12	7,368.48	773,690	614.04 × 12 = 7,368.48	12.4.1	13.3.31
	Ed	3	754 × 1.25 = 942.50	40,000	584.80	61,404	12	7,017.60	736,848	584.80 × 12 = 7,017.60	12.4.1	13.3.31
	Ee	4	678 × 0.80 × 1.25 = 678.00	42,000	614.04	64,474	12	7,368.48	773,690	614.04 × 12 = 7,368.48	12.4.1	13.3.31
	Ef	2	866 × 0.80 × 1.25 = 866.00	34,000	497.08	52,193	12	5,964.96	626,321	497.08 × 12 = 5,964.96	12.4.1	13.3.31
	Eg	2	866 × 0.80 × 1.25 = 866.00	40,000	584.80	61,404	12	7,017.60	736,848	584.80 × 12 = 7,017.60	12.4.1	13.3.31
								小計	51,842.28	5,443,439		

事項及び科目		前年度予算額	平成12年度 予算額	対前年度比較 増△減額	積算基礎									
派遣地域	氏名	住居 手当 号	住居手当の月額印度額 (US\$)	契約家賃の月額			年間借上げ住宅使用料			積算基礎			契約期間	
				現地通貨	米ドル貨	邦貨	月数	米ドル貨 (US\$)	邦貨 (円)	月	US\$			
パキスタン	Fa	1	2,063 × 0.80 × 1.25 = 2,063.00	2,420.00	254,100	8	4/31	18,221.23	1,913,229	2,241.50 × 8	4/31	= 18,221.23	11.12.5 ~ 12.12.4	
				2,500.00	262,500	3	27/31	8,831.61	927,319	2,281.50 × 3	27/31	= 8,831.61	12.12.5 ~ 13.12.4	
	Fb	3	1,528 × 0.80 × 1.25 = 1,528.00	1,840.00	193,200	12		20,208.00	2,121,840	1,684.00 × 12		= 20,208.00	11.6.1 ~ 12.5.31	
														= 12.6.1 ~ 13.5.31
	Fc	2	1,758 × 0.80 × 1.25 = 1,758.00	1,900.00	199,500	12		21,948.00	2,304,540	1,829.00 × 12		= 21,948.00	11.10.18 ~ 12.10.17	
														= 12.10.18 ~ 13.10.17
	Fd	1	2,063 × 1.25 = 2,578.75	2,000.00	210,000	12		24,000.00	2,520,000	2,000.00 × 12		= 24,000.00	11.10.15 ~ 12.10.14	
														= 12.10.15 ~ 13.10.14
Fe	4	1,375 × 0.80 × 1.25 = 1,375.00	1,600.00	168,000	12		17,850.00	1,874,250	1,487.50 × 12		= 17,850.00	12.3.6 ~ 13.3.5		
													= 13.3.6 ~ 14.3.5	
Ff	2	1,758 × 0.80 × 1.25 = 1,758.00	1,500.00	157,500	9		13,500.00	1,417,500	1,500.00 × 9		= 13,500.00	12.1.1 ~ 12.12.31		
			1,650.00	173,250	3		4,950.00	519,750	1,650.00 × 3		= 4,950.00	13.1.1 ~ 13.12.31		
Fg	3	1,528 × 0.80 × 1.25 = 1,528.00	1,600.00	168,000	9		14,076.00	1,477,980	1,564.00 × 9		= 14,076.00	12.1.1 ~ 12.12.31		
			1,800.00	189,000	3		4,992.00	524,160	1,664.00 × 3		= 4,992.00	13.1.1 ~ 13.12.31		
				小計			148,576.84	15,600,568						
バングラデシュ	Ga	1	2,213 × 0.80 × 1.25 = 2,213.00	115,882	2,360,841	247,888	24/31	1,770.52	185,905	2,286.92 × 24/31		= 1,770.52	11.4.25 ~ 12.4.24	
				120,000	2,447,741	257,013	11	7/31	26,160.28	2,746,829	2,330.37 × 11	7/31	= 26,160.28	12.4.25 ~ 13.4.24
	Gb	2	1,885 × 0.80 × 1.25 = 1,885.00	98,000	1,996,541	209,637	12		23,289.24	2,445,370	1,940.77 × 12		= 23,289.24	11.7.3 ~ 12.7.2
														= 12.7.3 ~ 13.7.2
	Gc	2	1,885 × 0.80 × 1.25 = 1,885.00	85,000	1,731.69	181,827	12		20,180.28	2,181,929	1,731.69 × 12		= 20,780.28	11.4.25 ~ 12.4.24
														= 12.4.25 ~ 13.4.24
	Gd	1	2,213 × 0.80 × 1.25 = 2,213.00	110,000	2,241.01	235,306	12		26,724.00	2,806,020	2,227.00 × 12		= 26,724.00	12.2.1 ~ 13.1.31
														= 13.2.1 ~ 14.1.31
	Ge	2	1,885 × 1.25 = 2,356.25	86,000	1,725.06	181,131	12		20,700.72	2,173,576	1,725.06 × 12		= 20,700.72	12.1.20 ~ 13.1.19
														= 13.1.20 ~ 14.1.19
Gf	2	1,885 × 0.80 × 1.25 = 1,885.00	97,000	1,976.16	207,497	12		23,166.96	2,432,531	1,930.58 × 12		= 23,166.96	12.1.1 ~ 12.12.31	
													= 13.1.1 ~ 13.12.31	
Gg	4	1,475 × 1.25 = 1,843.75	70,000	1,426.10	149,741	9		12,834.90	1,347,665	1,426.10 × 9		= 12,834.90	12.1.1 ~ 12.12.31	
			78,000	1,539.08	166,853	3		4,767.24	500,560	1,589.08 × 3		= 4,767.24	13.1.1 ~ 13.12.31	
Gh	3	1,311 × 1.25 = 1,638.75	58,000	1,181.62	124,070	9		10,634.58	1,116,631	1,181.62 × 9		= 10,634.58	12.1.1 ~ 12.12.31	
			65,000	1,324.23	139,044	3		3,933.00	412,965	1,311.00 × 3		= 3,933.00	13.1.1 ~ 13.12.31	
				小計			174,761.72	18,349,981						

(単位：千円)

事項及び科目		前年度予算額	平成12年度予算	対前年度比較増△減額	積算基礎									
派遣地域	氏名	住居手当の月額償還額 (US\$)	契約家賃の月額			年間借上げ住宅使用料			積算基礎			契約期間		
			現地通貨	米ドル貨	邦貨	月数	米ドル貨 (US\$)	邦貨 (円)	月	US\$	月	US\$	月	US\$
フィリピン	Ha	1	3,402 × 0.80 × 1.25 = 3,402.00	131,500	3,305.68	147,098	12	39,668.16	4,165,157	3,305.68 × 12 = 39,668.16	11.8.1 ~ 12.7.31			
	Hb	1	3,402 × 0.80 × 1.25 = 3,402.00	150,000	3,770.74	395,928	14/31	1,619.65	170,063	3,586.37 × 14/31 = 1,619.65	11.4.15 ~ 12.4.14			
				154,000	3,871.29	406,485	11 17/31	41,997.44	4,409,731	3,636.65 × 11 17/31 = 41,997.44	12.4.15 ~ 13.4.14			
	Hc	1	3,402 × 1.25 = 4,252.50	120,000	3,016.59	316,742	12	40,824.00	4,286,520	3,402.00 × 12 = 40,824.00	11.11.1 ~ 12.10.31			
				123,000	3,092.01	324,661						12.11.1 ~ 13.10.31		
	Hd	3	2,520 × 1.25 = 3,150.00	130,000	3,267.97	343,133	3 13/31	8,818.48	925,940	2,578.99 × 3 13/31 = 8,818.48	11.7.14 ~ 12.7.13			
				132,000	3,318.25	348,416	8 18/31	22,345.12	2,346,238	2,604.13 × 8 18/31 = 22,345.12	12.7.14 ~ 13.7.13			
	He	1	3,402 × 0.80 × 1.25 = 3,402.00	95,000	2,388.13	250,754	12	28,657.56	3,009,044	2,388.13 × 12 = 28,657.56	11.6.30 ~ 12.6.29			
												12.6.30 ~ 13.6.29		
	Hf	4	2,268 × 0.80 × 1.25 = 2,268.00	77,000	1,935.65	203,243	9 18/31	18,544.78	1,947,202	1,935.65 × 9 18/31 = 18,544.78	12.1.19 ~ 13.1.18			
				80,000	2,011.06	211,161	2 13/31	4,865.47	510,874	2,011.06 × 2 13/31 = 4,865.47	13.1.19 ~ 14.1.18			
	Hg	4	2,268 × 0.80 × 1.25 = 2,268.00	77,000	1,935.65	203,243	5	9,678.25	1,016,216	1,935.65 × 5 = 9,678.25	11.9.1 ~ 12.8.31			
				83,000	2,086.48	219,080	7	14,605.36	1,533,563	2,086.48 × 7 = 14,605.36	12.9.1 ~ 13.8.31			
	Hh	2	2,898 × 0.80 × 1.25 = 2,898.00	95,000	2,388.13	250,754	11 14/31	27,347.94	2,871,534	2,388.13 × 11 14/31 = 27,347.94	12.3.15 ~ 13.3.14			
				100,000	2,513.83	263,952	17/31	1,378.55	144,748	2,513.83 × 17/31 = 1,378.55	13.3.15 ~ 14.3.14			
	Hi	3	2,520 × 0.80 × 1.25 = 2,520.00	62,000	1,558.57	163,650	12	18,702.84	1,963,798	1,558.57 × 12 = 18,702.84	12.2.1 ~ 13.1.31			
												13.2.1 ~ 14.1.31		
	Hj	3	2,520 × 0.80 × 1.25 = 2,520.00	92,000	2,312.72	242,836	7	16,189.04	1,699,849	2,312.72 × 7 = 16,189.04	11.11.1 ~ 12.10.31			
94,000				2,363.00	248,115	5	11,815.00	1,240,575	2,363.00 × 5 = 11,815.00	12.11.1 ~ 13.10.31				
Hk	3	2,520 × 0.80 × 1.25 = 2,520.00	80,000	2,011.06	211,161	5 2/30	10,189.37	1,069,884	2,011.06 × 5 2/30 = 10,189.37	11.9.3 ~ 12.9.2				
			85,000	2,136.75	224,359	6 28/30	14,814.80	1,555,554	2,136.75 × 6 28/30 = 14,814.80	12.9.3 ~ 13.9.2				
Hl	4	2,268 × 0.80 × 1.25 = 2,268.00	77,000	1,935.65	203,243	12	23,227.80	2,438,919	1,935.65 × 12 = 23,227.80	12.4.1 ~ 13.3.31				
Hm	3	2,520 × 0.80 × 1.25 = 2,520.00	87,000	2,187.03	229,638	12	26,244.36	2,755,658	2,187.03 × 12 = 26,244.36	12.4.1 ~ 13.3.31				
Hn	2	2,898 × 0.80 × 1.25 = 2,898.00	125,000	3,142.28	329,939	12	36,241.68	3,805,376	3,020.14 × 12 = 36,241.68	12.4.1 ~ 13.3.31				
			80,000	2,011.06	211,161	9	18,099.54	1,900,452	2,011.06 × 9 = 18,099.54	12.1.1 ~ 12.12.31				
Ho	2	2,898 × 1.25 = 3,622.50	88,000	2,212.17	232,278	3	6,636.51	696,834	2,212.17 × 3 = 6,636.51	13.1.1 ~ 13.12.31				
Hp	4	2,268 × 0.80 × 1.25 = 2,268.00	84,000	2,111.61	221,719	12	25,339.32	2,660,629	2,111.61 × 12 = 25,339.32	12.1.1 ~ 12.12.31				
											13.1.1 ~ 13.12.31			
						小計	467,851.02	49,124,358						
ミャンマー	Ha	1	2,906 × 1.25 = 3,632.50		3,500.00	367,500	12	34,872.00	3,661,560	2,906.00 × 12 = 34,872.00	11.5.1 ~ 12.4.30			
	Hb	3	2,152 × 0.80 × 1.25 = 2,152.00		3,000.00	315,000					12.5.1 ~ 13.4.30			
					2,300.00	241,500	12	26,712.00	2,804,760	2,226.00 × 12 = 26,712.00	11.6.1 ~ 12.5.31			
Hc	2	2,475 × 0.80 × 1.25 = 2,475.00		2,500.00	262,500	12	29,850.00	3,134,250	2,487.50 × 12 = 29,850.00	12.1.1 ~ 12.12.31				
											13.1.1 ~ 13.12.31			
						小計	91,434.00	9,600,570						
ラオス	Ja	1	1,648 × 0.80 × 1.25 = 1,648.00		1,600.00	168,000	12	19,200.00	2,016,000	1,600.00 × 12 = 19,200.00	12.4.1 ~ 13.3.31			
	Jb	4	1,098 × 0.80 × 1.25 = 1,098.00		1,050.00	110,250	12	12,600.00	1,323,000	1,050.00 × 12 = 12,600.00	12.4.1 ~ 13.3.31			
					1,300.00	136,500	9	11,700.00	1,228,500	1,300.00 × 9 = 11,700.00	12.1.1 ~ 12.12.31			
	Jc	2	1,404 × 0.80 × 1.25 = 1,404.00		1,500.00	157,500	3	4,356.00	457,180	1,452.00 × 3 = 4,356.00	13.1.1 ~ 13.12.31			
					1,000.00	105,000	12	12,000.00	1,260,000	1,000.00 × 12 = 12,000.00	12.1.1 ~ 12.12.31			
	Jd	2	1,404 × 1.25 = 1,755.00		1,200.00	126,000	12	14,400.00	1,512,000	1,200.00 × 12 = 14,400.00	13.1.1 ~ 13.12.31			
				1,098.00	109,800	3	3,000.00	315,000	1,000.00 × 3 = 3,000.00	12.4.1 ~ 13.3.31				
						小計	77,256.00	8,111,860						

事項及び科目		前年度予算額	平成12年度 算額	対前年度比較 増△減額	積算基礎						
派遣地域	氏名	住居 手当 号	住居手当の月額限度額 (US\$)	契約家賃の月額			年間借上げ住宅使用料		積算基礎 月 US\$	契約期間	
				現地通貨	米ドル貨	邦貨	月 数	米ドル貨 (US\$)			邦貨 (円)
サセ	Ka	1	1,688 × 0.80 × 1.25 = 1,688.00	4,200	1,400.00	147,000	1	1,400.00	147,000	1,400.00 × 1 = 1,400.00	11.5.1 ~ 12.4.30
				4,400	1,466.67	154,000	11	16,133.37	1,694,004	1,466.67 × 11 = 16,133.37	12.5.1 ~ 13.4.30
	Kb	4	1,250 × 1.25 = 1,562.50	3,300	1,100.00	115,500	12	13,200.00	1,386,000	1,100.00 × 12 = 13,200.00	12.1.1 ~ 12.12.31
				小計			30,733.37	3,227,004			
ハリアニューキニア	La	1	4,314 × 0.80 × 1.25 = 4,314.00	5,500.00	2,200.00	231,000	3	7,593.55	797,323	2,200.00 × 3 14/31 = 7,593.55	11.7.15 ~ 12.7.14
				6,000.00	2,400.00	252,000	8	20,516.13	2,154,194	2,400.00 × 8 17/31 = 20,516.13	12.7.15 ~ 13.7.14
	Lb	3	3,195 × 1.25 = 3,993.75	6,800.00	2,720.00	285,600	12	32,640.00	3,427,700	2,720.00 × 12 = 32,640.00	12.4.1 ~ 13.3.31
				6,000.00	2,400.00	252,000	9	21,600.00	2,268,000	2,400.00 × 9 = 21,600.00	12.1.1 ~ 12.12.31
	Lc	3	3,195 × 0.80 × 1.25 = 3,195.00	6,600.00	2,640.00	277,200	3	7,920.00	831,600	2,640.00 × 3 = 7,920.00	13.1.1 ~ 13.12.31
				5,983.85	2,393.54	251,322	9	21,541.86	2,261,895	2,393.54 × 9 = 21,541.86	12.1.1 ~ 12.12.31
Ld	2	3,674 × 1.25 = 4,592.50	6,500.00	2,600.00	273,000	3	7,800.00	819,000	2,600.00 × 3 = 7,800.00	13.1.1 ~ 13.12.31	
				小計			119,611.54	12,559,212			
ササ	Ma	1	7,298 × 0.80 × 1.25 = 7,298.00	33,934	9,049.07	950,152	12	91,764.84	9,635,308	7,647.07 × 12 = 91,764.84	11.6.12 ~ 12.6.11
	Mb	4	4,866 × 1.25 = 6,082.50	14,000	3,733.33	392,000	6	24,688.15	2,592,256	3,733.33 × 6 19/31 = 24,688.15	11.10.20 ~ 12.10.19
				17,000	4,533.33	476,000	5	25,152.67	2,641,030	4,533.33 × 5 17/31 = 25,152.67	12.10.20 ~ 13.10.19
				小計			141,605.66	14,868,594			
ジョルダン	Na	1	3,052 × 0.80 × 1.25 = 3,052.00		3,300.00	346,500	3	10,962.32	1,151,044	3,176.00 × 3 14/31 = 10,962.32	11.7.15 ~ 12.7.14
					3,400.00	357,000	8	27,577.10	2,895,596	3,226.00 × 8 17/31 = 27,577.10	12.7.15 ~ 13.7.14
	Nb	3	2,261 × 0.80 × 1.25 = 2,261.00		2,500.00	262,500	12	28,566.00	2,999,430	2,380.50 × 12 = 28,566.00	12.4.1 ~ 13.3.31
					2,600.00	273,000	12	29,040.00	3,049,200	2,420.00 × 12 = 29,040.00	12.1.1 ~ 12.12.31
	Nc	2	2,600 × 0.80 × 1.25 = 2,600.00		2,420.00	254,100	12	29,040.00	3,049,200	2,420.00 × 12 = 29,040.00	13.1.1 ~ 13.12.31
				2,200.00	231,000	12	26,400.00	2,772,000	2,200.00 × 12 = 26,400.00	12.1.1 ~ 12.12.31	
				小計			122,545.42	12,867,270			
シリア	Oa	1	3,347 × 0.80 × 1.25 = 3,347.00		4,034.00	423,570	12	43,286.00	4,650,030	3,690.50 × 12 = 44,286.00	11.10.7 ~ 12.10.6
	Ob	2	2,851 × 0.80 × 1.25 = 2,851.00		3,300.00	346,500	12	36,906.00	3,875,130	3,075.50 × 12 = 36,906.00	12.4.1 ~ 13.3.31
					2,500.00	262,500	9	22,405.50	2,352,578	2,489.50 × 9 = 22,405.50	12.1.1 ~ 12.12.31
Oc	3	2,479 × 0.80 × 1.25 = 2,479.00		2,600.00	273,000	3	7,618.50	799,943	2,539.50 × 3 = 7,618.50	13.1.1 ~ 13.12.31	
				小計			111,216.00	11,677,681			
エチオピア	Pa	1	2,936 × 1.25 = 3,665.00		2,500.00	262,500	12	30,000.00	3,150,000	2,500.00 × 12 = 30,000.00	12.4.1 ~ 13.3.31
					2,300.00	241,500	12	27,600.00	2,898,000	2,300.00 × 12 = 27,600.00	12.4.1 ~ 13.3.31
	Pb	2	2,518 × 0.80 × 1.25 = 2,518.00		2,300.00	241,500	12	27,600.00	2,898,000	2,300.00 × 12 = 27,600.00	12.4.1 ~ 13.3.31
					2,400.00	252,000	12	28,800.00	3,024,000	2,400.00 × 12 = 28,800.00	12.4.1 ~ 13.3.31
Pc	2	2,518 × 0.80 × 1.25 = 2,518.00		2,400.00	252,000	12	28,800.00	3,024,000	2,400.00 × 12 = 28,800.00	12.4.1 ~ 13.3.31	
				2,190.00	210,000	12	24,000.00	2,520,000	2,000.00 × 12 = 24,000.00	12.1.1 ~ 12.12.31	
Pd	3	2,190 × 1.25 = 2,737.50		2,600.00	273,000	3	7,618.50	799,943	2,539.50 × 3 = 7,618.50	13.1.1 ~ 13.12.31	
				小計			410,400.00	41,592,000			



(単位：千円)

事項及び科目		前年度予算額	平成12年度予算額	対前年度比較増△減額	積算基礎						
派遣地域	氏名	住居手当号	住居手当の月額限度額 (US\$)	契約家賃の月額			年間世帯住宅使用料		積算基礎		契約期間
				現地通貨	米ドル貨	邦貨	月数	米ドル貨 (US\$)	邦貨 (円)	月	
カ	Qa	1	3,694 × 1.25 = 4,617.50	3,200.00	336,000	3	9,600.00	1,008,000	3,200.00 × 3 = 9,600.00	11.7.1 ~ 12.6.30	
		3	2,736 × 1.25 = 3,420.00	3,300.00	346,500	9	29,700.00	3,118,500	3,300.00 × 9 = 29,700.00	12.7.1 ~ 13.6.30	
	Qb	2	3,146 × 0.80 × 1.25 = 3,146.00	2,400.00	252,000	12	28,800.00	3,024,000	2,400.00 × 12 = 28,800.00	11.12.5 ~ 12.12.4	
		2	3,146 × 0.80 × 1.25 = 3,146.00	3,400.00	357,000	12	39,276.00	4,123,980	3,276.00 × 12 = 39,276.00	12.4.1 ~ 13.3.31	
	Qc	2	3,146 × 0.80 × 1.25 = 3,146.00	2,600.00	273,000	12	31,200.00	3,276,000	2,600.00 × 12 = 31,200.00	12.1.1 ~ 12.12.31	
		3	2,189 × 0.80 × 1.25 = 2,189.00	2,000.00	210,000	12	24,000.00	2,520,000	2,000.00 × 12 = 24,000.00	13.1.1 ~ 13.12.31	
	Qd	4	2,462 × 0.80 × 1.25 = 2,462.00	2,100.00	210,500	9	18,900.00	1,984,500	2,100.00 × 9 = 18,900.00	12.1.1 ~ 12.12.31	
			2,200.00	231,000	3	6,600.00	693,000	2,200.00 × 3 = 6,600.00	13.1.1 ~ 13.12.31		
					小計	188,076.00	19,247,980				
サ	Ra	1	3,398 × 0.80 × 1.25 = 3,398.00	3,700.00	388,500	12	42,588.00	4,471,740	3,549.00 × 12 = 42,588.00	12.1.1 ~ 12.12.31	
		2	2,894 × 0.80 × 1.25 = 2,894.00	3,000.00	315,000	12	35,364.00	3,713,220	2,947.00 × 12 = 35,364.00	13.1.1 ~ 13.12.31	
	Rb	1	3,398 × 0.80 × 1.25 = 3,398.00	3,510.00	363,550	12	41,448.00	4,352,040	3,454.00 × 12 = 41,448.00	11.5.5 ~ 12.5.4	
		3	2,517 × 0.80 × 1.25 = 2,517.00	3,140.00	329,700	12	33,862.80	3,555,594	2,821.90 × 12 = 33,862.80	12.3.11 ~ 13.3.10	
	Rc	2	2,894 × 1.25 = 3,617.50	3,115.50	327,128	12	34,728.00	3,646,440	2,894.00 × 12 = 34,728.00	13.3.11 ~ 14.3.10	
		4	2,265 × 0.80 × 1.25 = 2,265.00	2,900.00	304,500	12	28,710.00	3,044,550	2,392.50 × 12 = 28,710.00	12.4.1 ~ 13.3.31	
	Rd	3	2,517 × 0.80 × 1.25 = 2,517.00	2,520.00	264,600	12	28,710.00	3,044,550	2,392.50 × 12 = 28,710.00	12.1.1 ~ 12.12.31	
3		2,517 × 0.80 × 1.25 = 2,517.00	2,600.00	273,000	12	30,702.00	3,223,710	2,558.50 × 12 = 30,702.00	13.1.1 ~ 13.12.31		
					小計	247,402.80	25,977,294				
七	Sa	1	2,195 × 0.80 × 1.25 = 2,195.00	990,000	1,584.00	166,320	12	19,008.00	1,995,840	1,584.00 × 12 = 19,008.00	12.4.1 ~ 13.3.31
		2	1,870 × 0.80 × 1.25 = 1,870.00	750,000	1,200.00	126,000	12	14,400.00	1,512,000	1,200.00 × 12 = 14,400.00	12.4.1 ~ 13.3.31
	Sb	2	1,870 × 1.25 = 2,337.50	950,000	1,520.00	159,600	12	18,240.00	1,915,200	1,520.00 × 12 = 18,240.00	12.4.1 ~ 13.3.31
		4	1,463 × 1.25 = 1,828.75	900,000	1,440.00	151,200	12	17,280.00	1,814,400	1,440.00 × 12 = 17,280.00	12.4.1 ~ 13.3.31
	Sc	4	1,463 × 0.80 × 1.25 = 1,463.00	750,000	1,200.00	126,000	12	14,400.00	1,512,000	1,200.00 × 12 = 14,400.00	12.4.1 ~ 13.3.31
		3	1,626 × 0.80 × 1.25 = 1,626.00	700,000	1,120.00	117,600	12	13,440.00	1,411,200	1,120.00 × 12 = 13,440.00	12.4.1 ~ 13.3.31
	Sd	3	1,626 × 1.25 = 2,032.50	850,000	1,360.00	142,800	12	16,320.00	1,713,600	1,360.00 × 12 = 16,320.00	12.4.1 ~ 13.3.31
		4	1,463 × 0.80 × 1.25 = 1,463.00	750,000	1,200.00	126,000	12	14,400.00	1,512,000	1,200.00 × 12 = 14,400.00	12.1.1 ~ 12.12.31
						小計	127,488.00	13,386,240			

(単位：千円)

事項及び科目		前年度予算額	平成12年度予算額	対前年度比較増△減額	積算基礎						
派遣地域	氏名	住居手当号	住居手当の月額限度額 (US\$)	契約家賃の月額			年間借上げ住宅供用料		積算基礎		契約期間
				現給通貨	米ドル貨	邦貨	月数	米ドル貨 (US\$)	邦貨 (円)	月	
ケニア	Ta	1	4,705 × 0.80 × 1.25 = 4,705.00	4,700.00	493,500	12	56,400.00	5,922,000	4,700.00 × 12 = 56,400.00	11.11.22 ~ 12.11.21	
	Tb	2	4,607 × 0.80 × 1.25 = 4,607.00	4,200.00	441,000	12	49,242.00	5,170,410	4,103.50 × 12 = 49,242.00	12.11.22 ~ 13.11.21	
	Tc	5	2,788 × 0.80 × 1.25 = 2,788.00	2,600.00	273,000	12	31,200.00	3,276,000	2,600.00 × 12 = 31,200.00	11.11.1 ~ 12.10.31	
	Td	1	4,705 × 1.25 = 5,881.25	4,200.00	441,000	12	50,400.00	5,292,000	4,200.00 × 12 = 50,400.00	12.11.1 ~ 13.10.31	
	Te	3	3,485 × 0.80 × 1.25 = 3,485.00	3,000.00	315,000	12	36,000.00	3,780,000	3,000.00 × 12 = 36,000.00	12.2.1 ~ 13.1.31	
	Tf	2	4,607 × 0.80 × 1.25 = 4,607.00	3,200.00	336,000	12	38,400.00	4,032,000	3,200.00 × 12 = 38,400.00	12.9.1 ~ 13.8.31	
	Tg	4	3,136 × 0.80 × 1.25 = 3,136.00	3,300.00	346,500	9	28,962.00	3,041,010	3,218.00 × 9 = 28,962.00	12.1.1 ~ 12.12.31	
	Th	3	3,485 × 1.25 = 4,356.25	3,500.00	367,500	3	9,954.00	1,045,170	3,318.00 × 3 = 9,954.00	12.11.1 ~ 13.12.31	
						小計	337,758.00	35,464,590			
ナイジェリア	Ua	1	6,428 × 1.25 = 8,035.00	240,000	2,580,650	12	30,967.80	3,251,619	2,580.65 × 12 = 30,967.80	12.4.1 ~ 13.3.31	
	Ub	2	5,476 × 0.80 × 1.25 = 5,476.00	22,000	2,473.12	12	29,677.44	3,116,131	2,473.12 × 12 = 29,677.44	12.1.1 ~ 12.12.31	
						小計	60,645.24	6,367,750			
マラウイ	Va	1	3,398 × 1.25 = 4,247.50	2,500.00	262,500	12	30,000.00	3,150,000	2,500.00 × 12 = 30,000.00	12.4.1 ~ 13.3.31	
	Vb	4	2,265 × 0.80 × 1.25 = 2,265.00	1,600.00	168,000	7	11,200.00	1,176,000	1,600.00 × 7 = 11,200.00	11.11.1 ~ 12.10.31	
	Vc	4	2,265 × 1.25 = 2,831.25	1,800.00	189,000	5	9,000.00	945,000	1,800.00 × 5 = 9,000.00	12.11.1 ~ 13.10.31	
	Vd	2	2,894 × 0.80 × 1.25 = 2,894.00	1,900.00	199,500	12	22,800.00	2,394,000	1,900.00 × 12 = 22,800.00	11.11.1 ~ 12.10.31	
	Ve	2	2,894 × 1.25 = 3,617.50	2,300.00	241,500	9	20,700.00	2,173,500	2,300.00 × 9 = 20,700.00	12.11.1 ~ 13.10.31	
							小計	75,000.00	7,815,000		
						合計	3,885,592.191	407,987,182			

(単位：千円)

事項及び科目	前年度予算額	平成12年度 予算額	対前年度比較 増△減額	積算基礎					
不動産貸付収入(内訳) 経済協力センタービル分									
1. (株)国際協力出版会							(8)	0	(11,487)
(1) 事務所	4,982 円×	189.40 m×	1.05 ×	0 月=			(8)	0	(7,926)
(2) 倉庫	2,989 円×	39.75 m×	1.05 ×	0 月=			(8)	0	(998)
(3) 管理費	( 2,869,300 ) 2,891,100 円×	( 1,0076 ) 1,0028 ×	189.40 m+	1,708.92 m×	0 月=		(8)	0	(2,563)
2. 日伯農業開発協力(株)							(8)	0	(2,684)
(1) 事務所	4,982 円×	( 38.50 m+16.00 m × 1/2 ) ×	1.05 ×	0 月=			(8)	0	(1,946)
(2) 管理費	( 2,869,300 ) 2,891,100 円×	( 1,0076 ) 1,0028 ×	54.50 m+	1,708.92 m×	0 月=		(8)	0	(738)
3. (財)国際観光開発研究センター							(8)	0	(17,677)
(1) 事務所	4,982 円×	319.18 m×	1.05 ×	0 月=			(8)	0	(13,357)
(2) 管理費	( 2,869,300 ) 2,891,100 円×	( 1,0076 ) 1,0028 ×	319.18 m+	1,708.92 m×	0 月=		(8)	0	(4,320)
4. (財)海外日系人協会							(8)	0	(9,965)
(1) 事務所	4,982 円×	179.93 m×	1.05 ×	0 月=			(8)	0	(7,530)
(2) 管理費	( 2,869,300 ) 2,891,100 円×	( 1,0076 ) 1,0028 ×	179.93 m+	1,708.92 m×	0 月=		(8)	0	(2,435)

(単位：千円)

事項及び科目	前年度予算額	平成12年度 予算	対前年度比較 増△減額	積算基礎			
				経済協力センタービル分	小	計 1～4	0 (41,813)
				青年海外協力隊広尾庁舎分			
				1. (財) 日本シルバーボランティアズ			3,882 (3,478)
				( 45.00 )			
				(1) 事務所 5,758 円×	50.27 m <sup>2</sup> ×	1.05 × 12 月=	3,647 (3,265)
				( 1,397,225 )	( 1.0076 )	( 45.00 )	
				(2) 管理費 1,407,844 円×	1.0028 ×	50.27 m <sup>2</sup> + 4,209.22 m <sup>2</sup> × 12 月	
				( 268,160 )	( 1.0076 )		
				+ 270,198 円×	1.0028 ×	11.70 m <sup>2</sup> + 1,164.80 m <sup>2</sup> × 12 月=	235 (213)
				2. (社) 協力隊を育てる会			4,087 (3,813)
				( 49.00 )			
				(1) 事務所 5,758 円	× 52.54 m <sup>2</sup> ×	1.05 × 12 月=	3,812 (3,555)
				( 1,397,225 )	( 1.0076 )	( 49.00 )	
				(2) 管理費 1,407,844 円×	1.0028 ×	52.54 m <sup>2</sup> + 4,209.22 m <sup>2</sup> × 12 月	
				( 268,160 )	( 1.0076 )	( 22.20 )	
				+ 270,198 円×	1.0028 ×	22.60 m <sup>2</sup> + 1,164.80 m <sup>2</sup> × 12 月=	275 (258)

(単位：千円)

事項及び科目	前年度予算額	平成12年度予算額	対前年度比較増△減額	積算基礎			
3. (社) 青年海外協力協会						18,650	(13,980)
(1) 事務所	5,758 円			( 180.55 ) × 240.84 m <sup>2</sup> ×	1.05 ×	12 月=	17,473 (13,099)
(2) 管理費	( 1,397,225 ) 1,407,844 円×			( 1,0076 ) 1,0028 ×	( 180.55 ) 240.84 m <sup>2</sup> + 4,209.22 m <sup>2</sup> ×	12 月	
	( 268,160 ) + 270,198 円×			( 1,0076 ) 1,0028 ×	( 56.10 ) 74.24 m <sup>2</sup> + 1,164.80 m <sup>2</sup> ×	12 月=	1,177 (881)
4. (財) 海外日系人協会						14,259	(4,637)
(1) 事務所	5,758 円			( 180.93 ) × 185.35 m <sup>2</sup> ×	1.05 ×	(4) 12 月=	13,447 (4,376)
(2) 管理費	( 1,397,225 ) 1,407,844 円×			( 1,0076 ) 1,0028 ×	( 180.93 ) 185.35 m <sup>2</sup> + 4,209.22 m <sup>2</sup> ×	(4) 12 月	
	( 268,160 ) + 270,198 円×			( 1,0076 ) 1,0028 ×	( 20.29 ) 23.63 m <sup>2</sup> + 1,164.80 m <sup>2</sup> ×	(4) 12 月=	812 (261)
5. 日伯農薬開発協力(株)						0	(1,143)
(1) 事務所	5,758 円			× 44.79 m <sup>2</sup> ×	1.05 ×	(4) 0 月=	0 (1,083)
(2) 管理費	( 1,397,225 ) 1,407,844 円×			( 1,0076 ) 1,0028 ×	44.79 m <sup>2</sup> + 4,209.22 m <sup>2</sup> ×	(4) 0 月=	0 (60)
青年海外協力隊広尾庁舎分				小	計	1.~5.	40,878 (27,051)

(26)

(単位：円)

事項及び科目	前年度予算額	平成12年度 予算額	対前年度比較 増△減額	積算基礎			
				パラグアイ農業総合試験場分			
				1. 農林水産省国際農林水産業研究センター			
					800	(827)	
				(1) 事務所等( 254,854 + 300 ) 円/m <sup>2</sup> × 32 m <sup>2</sup> × 12 月	=	326	(326)
				(2) 圃場 71,359 円/ha・年 × 4 ha	=	285	(285)
				(3) 現地研究員用宿舍 150 米 <sup>2</sup> /月 × ( 120 ) 105 × 12 月 × 1 戸	=	189	(216)
				合 計		41,678	(69,691)

(単位：千円)

事項及び科目	前年度予算額	平成12年度 予算額	対前年度比較 増△減額	積算基礎					
				技術研修員等				その他	
(目) 施設利用収入	42,894	43,066	172	1. 宿泊料収入					
				日系研修員				日系社会青年 ボランティア	
長期宿泊	短期宿泊	新規	継続	新規	継続	短期宿泊			
新規	継続	新規	継続	新規	継続	短期宿泊			
人日	人日	人日	人日	人日	人日	人日	人日	人日	
30名×177日	7名×177日	35名×44日	20名×7日	(50)	51名×1日	50名×1日			
=5,310	=1,239	=1,540	=140	(50)	=51	=50	(8,329)	=8,330	
(1) 海外移住センター				(155)	(8,329)				
※延利用者(長期37名、短期156名)					延 8,330人日				
日系研修員等				(5,150)	(8,329)				
				5,170円 ×	8,330人日	=	43,066	(42,894)	

(単位：千円)

事 項 及 び 科 目	前年度予算額	平成12年度 予 算 額	対前年度比較 増 減 額	積 算 場 所		
(目) 農場収入	13,067	16,367	3,300	1. 海外分		
				(1) パラグアイ農業総合試験場		7,756 (5,776)
				1) 畜産売却収入		
				血統書付牛	164,640円 × 8頭	= 1,317 (1,317)
				一般牛	38,420円 × 30頭	= 1,153 (1,153)
				2) 畑作物売却収入		
					19円 × 174,000Kg	= 3,306 (3,306)
				3) 施設利用収入	5,500円 × 360人日	= 1,980 (0)
				(2) ボリビア農業総合試験場		7,250 (5,930)
				1) 畜産売却収入	27,000円 × 60頭	= 1,620 (1,620)
					200円 × 5Kg × 365日	= 365 (365)
				2) 畑作物売却収入		
					21円 × 175,000Kg	= 3,675 (3,675)
				3) 果樹苗木販売収入		
					270円 × 1,000本	= 270 (270)
				3) 施設利用収入	5,500円 × 240人日	= 1,320 (0)
				(3) アルゼンティン園芸総合試験場		716 (716)
				1) 苗木売却収入		
				苗	80円 × 6,000本	= 480 (480)
				苗木	270円 × 100本	= 27 (27)
				2) 分析(土壌・水質)収入	825円 × 40件	= 33 (33)
				3) 果実売却収入	135円 × 1,300Kg	= 176 (176)
				計 (1) ~ (3)		15,722 (12,422)
				2. 国内分		
				筑波国際センター農場収入		645 (645)
				総計 1+2		16,367 (13,067)




(単位：千円)

事項及び科目	前年度予算額	平成12年度 予算額	対前年度比較 増△減額	積算基礎					
(目) 不動産売却収入	682,708	184,500	△498,208	1 経済協力ビル売却(前年度限り)			0	(628,208)	
				2 鎌ヶ谷住宅売却			130,000	(0)	
				3 その他			54,500	(54,500)	
					合計	1~3	184,500	(682,708)	
(目) 有償技術協力事業収入	140,893	135,288	△5,605						
(目) 雑収入	110,653	183,260	72,607	1 雇用保険料職員負担分					
				(1) 既定職員分					
				ア 国内職員					
				職員基本給					
				( 4,815,469 + 278,404 + 201,277 + 16,296 + 2,239,822 + 6,243 +					
				住居手当 単身赴任手当 特殊勤務手当 管理職員 特別勤務手当					
				63,426 + 22,092 + 864 + 1,766 +					
				特別都市手当 超過勤務手当					
				( 293,407 + 412,193 )	×	4	/ 1,000	= 33,405 (33,874)	
				イ 在外職員					
				職員基本給 特別手当					
				( 1,634,690 + 706,507 )	×	4	/ 1,000	= 9,365 (9,429)	
							小計	ア+イ	42,770 (43,303)

(単位：千円)

事項及び科目	前年度予算額	平成12年度予算額	対前年度比較増△減額	積算基礎
				(定割合)
				ア 国内職員
				職員基本給 管理職手当 通勤手当 特別手当 寒冷地手当
				( △43,828 + 0 + △1,832 + △19,510 + 0 +
				住居手当 特別都市手当 超過勤務手当
				△578 + △2,525 + △4,391 ) × 4 / 1,000 = △294 (△366)
				イ 在外職員
				職員基本給 特別手当
				( △9,645 + △4,116 ) × 4 / 1,000 = △55 (0)
				小計 ア+イ
				△346 (△366)
				計
				42,424 (42,937)
				(2) 新規職員分
				ア 国内職員
				職員基本給 管理職手当 通勤手当 宿日直手当 特別手当 寒冷地手当
				( 6,237 + 0 + 401 + 0 + 360 + 98 +
				住居手当 特別都市手当 超過勤務手当
				127 + 375 + 526 ) × 4 / 1,000 = 33 (34)
				イ 在外職員
				職員基本給 特別手当
				( 2,447 + 134 ) × 4 / 1,000 = 11 (18)
				計
				44 (52)
				合計 (1) + (2)
				42,468 (42,989)
				2 出資金等施設整備費消費税還付金
				140,792 (67,664)
				合計 1+2
				183,260 (110,653)
(款) 施設整備資金より受入				
(項) 施設整備資金より受入				
(目) 施設整備資金より受入	0	937,333	937,333	
(款) 他勘定より受入				
(項) 他勘定より受入				
(目) 他勘定より受入	289,160	266,857	△22,303	

支 出 の 部



(単位：千円)

管理費

役員給与

事 項 及 び 科 目	前年度予算額	平成12年度 予 算 額	対前年度比較 増△減額	積 算 基 礎																																													
<管 理 費>	(27,184,120) 27,590,282	[1,176,864] 27,186,498	△ 403,784	(213,256) (内 消費税 212,625)  当初予算 4年度 5年度 6年度 7年度 8年度 9年度 10年度 (20,681,978) (21,574,272) (22,996,584) (24,033,121) (25,405,135) (26,408,945) (27,476,134) 20,853,829 22,604,229 23,528,128 24,548,070 25,437,010 26,348,743 27,357,936 (昭和53年度に海外移住事業費のうち一般業務運営費及び予備費を各々組替計上)  12年度項別予算額総表 <table border="1"> <thead> <tr> <th>項</th> <th>国 費</th> <th>自己収入</th> <th>12年度予算額</th> <th>対外貸倒連経費</th> </tr> </thead> <tbody> <tr> <td>&lt;管 理 費&gt;</td> <td>26,009,644</td> <td>1,176,854</td> <td>27,186,498</td> <td>3,994,140</td> </tr> <tr> <td>役 職 員 給 与</td> <td>15,221,775</td> <td>42,468</td> <td>15,264,243</td> <td>567,214</td> </tr> <tr> <td>退職給与引当金繰入</td> <td>1,570,336</td> <td>0</td> <td>1,570,336</td> <td>0</td> </tr> <tr> <td>技術協力派遣職員給与</td> <td>0</td> <td>497,840</td> <td>497,840</td> <td>0</td> </tr> <tr> <td>業 務 管 理 諸 費</td> <td>9,005,281</td> <td>634,368</td> <td>9,639,649</td> <td>3,422,575</td> </tr> <tr> <td>施 設 費</td> <td>132,318</td> <td>0</td> <td>132,318</td> <td>4,351</td> </tr> <tr> <td>交 際 費</td> <td>885</td> <td>1,178</td> <td>2,063</td> <td>0</td> </tr> <tr> <td>予 備 費</td> <td>79,049</td> <td>1,000</td> <td>80,049</td> <td>0</td> </tr> </tbody> </table>	項	国 費	自己収入	12年度予算額	対外貸倒連経費	<管 理 費>	26,009,644	1,176,854	27,186,498	3,994,140	役 職 員 給 与	15,221,775	42,468	15,264,243	567,214	退職給与引当金繰入	1,570,336	0	1,570,336	0	技術協力派遣職員給与	0	497,840	497,840	0	業 務 管 理 諸 費	9,005,281	634,368	9,639,649	3,422,575	施 設 費	132,318	0	132,318	4,351	交 際 費	885	1,178	2,063	0	予 備 費	79,049	1,000	80,049	0
項	国 費	自己収入	12年度予算額	対外貸倒連経費																																													
<管 理 費>	26,009,644	1,176,854	27,186,498	3,994,140																																													
役 職 員 給 与	15,221,775	42,468	15,264,243	567,214																																													
退職給与引当金繰入	1,570,336	0	1,570,336	0																																													
技術協力派遣職員給与	0	497,840	497,840	0																																													
業 務 管 理 諸 費	9,005,281	634,368	9,639,649	3,422,575																																													
施 設 費	132,318	0	132,318	4,351																																													
交 際 費	885	1,178	2,063	0																																													
予 備 費	79,049	1,000	80,049	0																																													
<p>(注) 上段 ( ) 書は補正後予算額である。 上段 [ ] 書は自己収入見合文出予算額で内数である。</p>																																																	

(単位:千円)

事項及び科目	前年度予算額	平成12年度 予算額	対前年度比較 増△減額	積算基礎				
(項)役員員給与	15,796,136	[ 42,468 ] 15,264,243	△531,893	全額 ☆				
1.業務運営に必要経費	15,796,136	[ 42,468 ] 15,264,243	△531,893					
1.一般業務経費	15,796,136	[ 42,468 ] 15,264,243	△531,893					
(イ)法定役員員分	15,796,136	[ 42,424 ] 15,245,256	△550,880					
(目)役員員給与	265,904	238,436	△27,468	1.役員俸給				
				(1)社長	1,340,000円×	1人×	12月	= 16,152 ( 16,152 )
				(2)副社長	1,278,000円×	2人×	12月	= 30,672 ( 30,672 )
				(3)理事	1,058,000円×	8人×	12月	= 101,568 ( 101,568 )
				(4)監事	923,000円×	1人×	12月	= 11,076 ( 11,076 )
							小計	(1)~(4) 159,468 ( 159,468 )
				(定割合分)				
				理事	1,058,000円×	△1人×	12月	= △12,696
							計	146,772 ( 159,468 )
				2.特別調整手当	役員俸給			
					159,468 ×	0.12		= 19,137 ( 19,137 )
				(定割合分)	役員俸給			
					△12,696 ×	0.12		= △1,524
							計	17,613 ( 19,137 )

(単位:千円)

事項及び科目	前年度予算額	平成12年度 予算額	対前年度比較 増△減額	積 算 基 礎	
				3.特別手当	
				$159,468 \times (1.12 + 0.25 + 1.12 \times 0.2) \times 3.75月 / 12月 =$	79,435 ( 85,790 )
				(定額分)	
				$\Delta 12,696 \times (1.12 + 0.25 + 1.12 \times 0.2) \times 3.75月 / 12月 =$	$\Delta 6,325$
				計	73,110 ( 85,790 )
				4.通勤手当(別途指示分) ①	
				$941 \times 1 =$	941 ( 1,509 )
				合計 1~4	238,436 ( 265,904 )
(目) 職員基本給	6,375,542	6,396,686	21,144	1.職員俸給	
				(1)国内職員 $439,762円 \times 879人 \times 12月 =$	4,638,610 ( 4,582,478 )
				(2)在外職員 $421,078円 \times 339人 \times 12月 \times (1 + 0.077) =$	1,581,049 ( 1,565,261 )
				小計 (1)~(2)	6,219,659 ( 6,147,739 )
				(定額分)	
				(1)国内職員 $439,762円 \times \Delta 8人 \times 12月 =$	$\Delta 42,218$
				(2)在外職員 $421,078円 \times \Delta 2人 \times 12月 \times (1 + 0.077) =$	$\Delta 9,328$
				小計 (1)~(2)	$\Delta 51,546$
				計	6,168,113 ( 6,147,739 )
				2.扶養手当	
				(1)国内職員 $16,767円 \times 879人 \times 12月 =$	176,859 ( 174,380 )
				(2)在外職員 $14,286円 \times 339人 \times 12月 \times (1 + 0.077) =$	53,641 ( 53,423 )
				小計 (1)~(2)	230,500 ( 227,803 )

(単位:千円)

事項及び科目	前年度予算額	平成12年度 予算額	対前年度比較 増△減額	積算基礎	
				(定割分)	
				(1)国内職員 16,767円×△8人×12月	= △1,610
				(2)在外職員 14,286円×△2人×12月×(1-0.077)	= △317
				小計 (1)~(2)	△1,927
				計	228,573 (227,803)
				合計 1~2	6,396,686 (6,375,542)
(目) 職員手当	7,107,476	6,502,162	△605,314	1. 管理指手当	
				国内職員 26,394円×879人×12月	= 278,404 (277,247)
				2. 通勤手当 (課)	
				国内職員 19,082円×879人×12月×1	= 201,277 (200,404)
				(定割分)	
				国内職員 19,082円×△8人×12月×1	= △1,832
				計	199,445 (200,404)
				3. 諸日直手当	
				海外移住センター 2人 青年海外協力隊 6人 計 8人	
				国内職員 2,037,000円×8人	= 16,296 (15,616)
				4. 特別手当	
				(1)国内職員 職員基本給	
				イ.管理職 4,815,469×1.0576×0.216×4.95月/12月	= 453,772 (475,626)
				職員俸給	
				ロ.割増分 4,638,610×0.0155×4.95月/12月	= 29,659 (33,054)



(単位:千円)

事項及び科目	前年度予算額	平成12年度 予算額	対前年度比較 増△減額	積 算 基 礎	
				ハその他の職員 職員基本給	
				$4,815,469 \times 1.0576 \times (1 - 0.216) \times 4.65月 / 12月$	= 1,547,205 (1,622,612)
				ニ職務段階別割増加算	
				(イ)管理職 職員俸給	
				$4,638,610 \times 0.216 \times 0.1834 \times 4.95月 / 12月$	= 75,800
				(ロ)その他	
				$4,638,610 \times (1 - 0.216) \times 0.09465 \times 4.65月 / 12月$	= 133,386
				小 計 (イ)～(ロ)	209,186 ( 217,770 )
				小 計 イ～ニ	2,239,822 (2,349,062)
				(2)在外職員 職員基本給	
				イ.管理職 $1,634,690 \times 0.053 \times 4.95月 / 12月$	= 35,738 ( 36,728 )
				職員俸給	
				ロ.割増分 $1,581,049 \times 0.005 \times 4.95月 / 12月$	= 3,261 ( 3,620 )
				ハ.その他の職員 職員基本給	
				$1,634,690 \times (1 - 0.053) \times 4.65月 / 12月$	= 599,870 ( 631,529 )
				ニ職務段階別割増加算	
				(イ)管理職 職員俸給	
				$1,581,049 \times 0.053 \times 0.2 \times 4.95月 / 12月$	= 6,913
				(ロ)その他	
				$1,581,049 \times (1 - 0.053) \times 0.10406 \times 4.65月 / 12月$	= 60,725
				小 計 (イ)～(ロ)	67,638 ( 71,108 )
				小 計 イ～ニ	706,507 ( 742,985 )
				小 計 (1)～(2)	2,946,329 (3,092,047)

事項及び科目	前年度予算額	平成12年度 予算額	対前年度比較 増△減額	積算基礎				
<b>(定 制 分)</b>								
<b>(1)国内職員 職員基本給</b>								
イ.管理職	△43,828 ×	1.0576 ×	0.216 ×	0月 /	12月	=	0	
職員俸給								
ロ.制御分	△42,218 ×	0 ×	0月 /	12月		=	0	
ハ.その他の職員								
職員基本給								
	△43,828 ×	1.0576 ×	( 1 - 0 ) ×	4.65月 /	12月	=	△17,962	
<b>ニ.職務段階別増加算</b>								
<b>(イ)管理職 職員俸給</b>								
	△42,218 ×	0.216 ×	0.1834 ×	0月 /	12月	=	0	
<b>(ロ)その他の職員</b>								
	△42,218 ×	( 1 - 0 ) ×	0.09465 ×	4.65月 /	12月	=	△1,548	
						小 計	(イ)～(ロ)	△1,548
						小 計	イ～ロ	△19,510
<b>(2)在外職員</b>								
<b>イ.その他職員</b>								
職員基本給								
	△9,645 ×	4.65月 /	12月			=	△3,738	
<b>ロ.職務段階別増加算</b>								
職員俸給								
	△9,328 ×	0.10466 ×	4.65月 /	12月		=	△378	
						小 計	イ～ロ	△4,116
						小 計	(1)～(2)	△23,626
						計		2,922,703 (3,092,047)

(単位:千円)

事項及び科目	前年度予算額	平成12年度 予算額	対前年度比較 増△減額	積算基礎	
5. 寒冷地手当					
(1) 基準額					5,343 ( 5,343 )
(2) 石炭加算					850 ( 850 )
(3) 薪炭加算					50 ( 50 )
				計 (1) ~ (3)	6,243 ( 6,243 )
6. 住居手当					
国内職員	6,013円 ×	879人 ×	12月		= 63,426 ( 63,384 )
(定 削 分)					
国内職員	6,013円 ×	△8人 ×	12月		= △578
				計	62,848 ( 63,384 )
7. 単身居住手当					
(1) 基礎額	23,000円 ×	43人 ×	12月		= 11,868 ( 11,868 )
(2) 加算額	( 6,000円 × 10人 + 12,000円 × 6人 + 18,000円 × 5人 + 24,000円 × 5人 + 30,000円 × 2人 + 35,000円 × 8人 + 40,000円 × 2人 + 45,000円 × 2人 ) ×		12月		= 10,224 ( 9,996 )
				計	22,092 ( 21,864 )
8. 特殊勤務手当					
	6,000円 ×	8人 ×	18日		= 864 ( 864 )
9. 管理職員特別勤務手当					1,766 ( 1,766 )

(単位:千円)

事項及び科目	前年度予算額	平成12年度 予算額	対前年度比較 増△減額	積算基礎	
10. 特別都市手当					
職員基本給					
管理職手当					
国内職員 ( 4,815,469 + 278,404 ) × 0.0576					= 293,407 ( 284,953 )
( 定 制 分 )					
国内職員 ( △43,828 + 0 ) × 0.0576					= △2,525
				計	290,882 ( 284,953 )
11. 在勤基本手当					
在外職員 438,835円 × 339人 × 12月					= 1,785,182 ( 2,065,350 )
( 定 制 分 )					
在外職員 438,835円 × △2人 × 12月					= △10,532
				計	1,774,650 ( 2,065,350 )
12. 配偶者手当					
在外職員 438,835円 × 20 / 100 × 339人 × 12月 × 0.84621					= 302,128 ( 349,457 )
( 定 制 分 )					
在外職員 438,835円 × 20 / 100 × △2人 × 12月 × 0.84621					= △1,783
				計	300,345 ( 349,457 )
13. 在外住居手当 (外)					
在外職員 US\$ 2,221.415 × 105.0円 × 60 / 100 × 339人 × 12月					= 569,313 ( 658,878 )
( 定 制 分 )					
在外職員 US\$ 2,221.415 × 105.0円 × 60 / 100 × △2人 × 12月					= △3,359
				計	565,954 ( 658,878 )

(単位:千円)

事項及び科目	前年度予算額	平成12年度 予算額	対前年度比較 増△減額	積算基礎					
				14. 子女教育手当					
				在外職員	44,266円 ×	339人 ×	12月 ×	1 / 3	= 60,025 ( 69,403 )
				(定割分)					
				在外職員	44,266円 ×	△2人 ×	12月 ×	1 / 3	= △355
				計					59,670 ( 69,403 )
				計 1 ~ 14					6,502,162 ( 7,107,476 )
(目) 超過勤務手当	407,132	407,802	670	国内職員	職員俸給				
					4,638,610 ×	1.0576	×	0.76389 ×	1.25 = 3,155 円
					2,080 × ( 702 + 12 )人				
				(イ)	3,155円 × ( 702人 × 15日 × 6月 + 702人 × 15日 × 6月 ) ×				
					40 / 44				= 362,424 ( 357,099 )
				(ロ)	3,155円 × ( 12人 × 10日 × 6月 + 12人 × 10日 × 6月 ) ×				
					40 / 44				= 4,131 ( 4,395 )
				(ハ) 特別分					45,638 ( 45,638 )
				計 (イ) ~ (ハ)					412,193 ( 407,132 )
				(定割分)					
				国内職員	職員俸給				
					△12,218 ×	1.0576 ×	1 ×	1.25	= 3,354 円
					2,080 × △8人				
				(イ)	3,354円 × △8人 × 15日 × 12月 × 40 / 44				= △4,391
				(ロ)	3,354円 × 0人 × 10日 × 12月 × 40 / 44				= 0
				計 (イ) ~ (ロ)					△4,391
				合計					407,802 ( 407,132 )

(単位:千円)

事項及び科目	前年度予算額	平成12年度 予算額	対前年度比較 増△減額	積算基礎	
(目) 退職者給与	16,776	16,887 [ 42,424 ]	111	439,762円 × 80 / 100 × 4人 × 12月	= 16,887 ( 16,776 )
(目) 法定福利費	1,614,779	1,674,731	59,952	1. 健康保険料 (1) 役員分 980,000円 × 12人 × 12月 × 42 / 1,000 + 980,000円 × 4.5000 / 1,000 × 12人 × 12月	= 6,562 ( 5,927 )
				(2) 国内職員 職員基本給 管理職手当 通勤手当 宿日直手当 住居手当 単身赴任手当 特殊勤務手当 ( 4,815,469 + 278,404 + 201,277 + 16,296 + 63,426 + 22,092 + 864 + 管理特勤手当 特別都市手当 超過勤務手当 1,766 + 293,407 + 412,193 ) × 42.0 / 1,000 × 0.933 + 職員基本給 管理職手当 通勤手当 宿日直手当 住居手当 単身赴任手当 特殊勤務手当 ( 4,815,469 + 278,404 + 201,277 + 16,296 + 63,426 + 22,092 + 864 + 管理特勤手当 特別都市手当 超過勤務手当 1,766 + 293,407 + 412,193 ) × 0.619 × 4.5000 / 1,000	= 256,245 ( 236,296 )
				(3) 在外職員 職員基本給 夜勤基本手当 配偶者手当 子女教育手当 ( 1,634,690 + 1,785,182 + 302,128 + 60,025 ) × 42.0 / 1,000 × 0.933 + 職員基本給 夜勤基本手当 配偶者手当 子女教育手当 ( 1,634,690 + 1,785,182 + 302,128 + 60,025 ) × 0.619 × 4.500 / 1,000	= 158,738 ( 160,777 )
				小計 (1) ~ (3)	421,545 ( 403,000 )
				(定割分) (1) 役員分 980,000円 × △1人 × 12月 × 42 / 1,000 + 980,000円 × 4.5000 / 1,000 × △1人 × 12月	= △547
				(2) 国内職員 職員基本給 管理職手当 通勤手当 住居手当 特別都市手当 超過勤務手当 ( △43,828 + 0 + △1,832 + △578 + △2,525 + △4,391 ) × 42.0 / 1,000 × 0.933 +	

(単位:千円)

事項及び科目	前年度予算額	平成12年度 予算額	対前年度比較 増△減額	積算基礎	
				職員基本給	管理手当
				通勤手当	住居手当
				特別都市手当	超過勤務手当
				( $\Delta 43,828 + 0 + \Delta 1,832 + \Delta 578 + \Delta 2,525 + \Delta 4,391$ ) $\times$	
				$0.619 \times 4.5000 / 1.000$	= $\Delta 2,231$
				(3)在外職員	
				職員基本給	在勤基本手当
				配偶者手当	子女教育手当
				( $\Delta 9,645 + \Delta 10,532 + \Delta 1,783 + \Delta 355$ ) $\times$	$42.0 / 1,000 \times 0.933 +$
				( $\Delta 9,645 + \Delta 10,532 + \Delta 1,783 + \Delta 355$ ) $\times$	$0.619 \times 4.5000 / 1,000 = \Delta 937$
				小計	(1)~(2) $\Delta 3,715$
				計	$417,830 (403,000)$
				2.厚生年金保険料	
				(1)役員分 ( $590,000円 \times 6月 + 620,000円 \times 6月$ ) $\times$	$0.06830 \times 12人$
					特別手当
					$+ 79,435 \times 0.005 = 6,348 (6,232)$
				(2)国内職員	
				職員基本給	管理手当
				通勤手当	宿直手当
				住居手当	単身赴任手当
				( $4,815,469 + 278,404 + 201,277 + 16,296 + 63,426 + 22,092 +$	
				特別勤務手当	管理特別手当
				特別都市手当	超過勤務手当
				退職者給与	特別手当
				( $864 + 1,766 + 293,407 + 412,193 + 16,887$ ) $\times$	$68.30 / 1,000 \times 0.9384 + (2,239,822 \times 0.9545 + 6,243) \times 0.005 = 403,102 (398,798)$
				(3)在外職員	
				職員基本給	特別手当
				$1,634,690 \times 68.30 / 1,000 \times 0.9384 + 706,507 \times 0.005$	= $108,305 (107,461)$
				小計	(1)~(3) $517,755 (512,491)$

(単位:千円)

事項及び科目	前年度予算額	平成12年度 予算額	対前年度比較 増△減額	積算基礎	
				(定額分)	
				(1)役員分 (590,000円 × 6月 + 620,000円 × 6月) × 0.06830 × △1人 特別手当 + △6,325 × 0.005 = △528	
				(2)国内職員 職員基本給 管理手当 通勤手当 住居手当 特別都市手当 超過勤務手当 ( △43,828 + 0 + △1,832 + △578 + △2,525 + △4,391 ) × 特別手当 68.30 / 1,000 × 0.9384 + △19,510 × 0.005 = △3,505	
				(3)在外職員 職員基本給 △9,645 × 68.30 / 1000 × 0.9384 + △4,116 × 0.005 = △639	
				小計 (1) ~ (2)	△4,672
				計	513,083 ( 512,491 )
				3. 厚生年金基金	
				(1)役員分 ( 590,000円 × 6月 + 620,000円 × 6月 ) × 12人 × 0.069 = 6,012 ( 5,268 )	
				(2)国内職員 職員基本給 管理手当 通勤手当 宿泊直手当 住居手当 単身赴任手当 特殊勤務手当 ( 4,815,469 + 278,404 + 201,277 + 16,296 + 63,426 + 22,092 + 864 + 管理特勤手当 特別都市手当 超過勤務手当 退職者給与 1,766 + 293,407 + 412,193 + 16,887 ) × 69.0 / 1,000 × 0.9217 = 389,348 ( 345,551 )	
				(3)在外職員 職員基本給 1,634,690 × 69.0 / 1,000 × 0.9217 = 103,962 ( 92,502 )	
				小計 (1) ~ (3)	499,322 ( 443,321 )



(単位:千円)

事項及び科目	前年度予算額	平成12年度 予算額	対前年度比較 増△減額	積算基礎
				(定 附 分)
				(1)役員分 (590,000円 × 6月 + 620,000円 × 6月) × △1人 × 0.069 = △501
				(2)国内職員
				職員基本給 管理職手当 通勤手当 住居手当 特別都市手当 超過勤務手当
				( △43,828 + 0 + △1,832 + △578 + △2,525 + △4,391 ) × 69.0 / 1,000 × 0.9217 = △3,381
				(3)在外職員
				職員基本給
				△9,645 × 69.0 / 1,000 × 0.9217 = △614
				小計 (1) ~ (2) △4,496
				計 494,826 ( 443,321 )
				4. 雇用保険料
				(1)国内職員
				職員基本給 管理職手当 通勤手当 住居手当 特別手当 寒冷地手当
				( 4,015,469 + 278,404 + 201,277 + 16,296 + 2,239,822 + 6,213 + 63,426 + 22,092 + 864 + 1,766 + 293,407 + 412,193 ) × 7.5 / 1,000 = 62,635 ( 62,891 )
				(2)在外職員
				職員基本給 特別手当
				( 1,634,690 + 706,507 ) × 7.5 / 1,000 = 17,559 ( 17,713 )
				小計 (1) ~ (2) 80,194 ( 80,604 )
				(定 割 分)
				(1)国内職員
				職員基本給 管理職手当 通勤手当 特別手当 住居手当 特別都市手当 超過勤務手当
				( △43,828 + 0 + △1,832 + △19,510 + △578 + △2,525 + △4,391 ) × 7.5 / 1,000 = △545

(単位:千円)

事項及び科目	前年度予算額	平成12年度 予算額	対前年度比較 増△減額	積算基礎		
				(2)在外職員		
				職員基本給	特別手当	
				(△9,645 + △4,116) ×	7.5 / 1,000	= △104
					小計	(1) ~ (2) △649
					計	79,515 ( 80,604 )
				【自己収入見合分】		
				雇用保険対象額		
				(1)国内職員 8,351,259 ×	4.0 / 1,000	= 33,405
				(2)在外職員 2,341,197 ×	4.0 / 1,000	= 9,365
					小計	(1) ~ (2) 42,770
				(定割分)		
				(1)国内職員 △72,664 ×	4.0 / 1,000	= △291
				(2)在外職員 △13,761 ×	4.0 / 1,000	= △55
					小計	(1) ~ (2) △346
					小計	42,424 ( 42,989 )
					計	121,969 ( 123,593 )
				5.労働災害保険料		
				(1)国内職員		
				職員基本給	管理積手当	通勤手当
				宿日直手当	特別手当	寒冷地手当
				( 4,815,469 + 278,404 + 201,277 + 16,296 + 2,239,822 + 6,243 +		
				住居手当	単身赴任手当	特殊勤務手当
				管理積勤手当	特別都市手当	超過勤務手当
				63,426 + 22,092 + 864 + 1,766 + 293,407 + 412,193 ) ×		
				6.0 / 1,000		= 50,108 ( 50,312 )

(単位:千円)

事項及び科目	前年度予算額	平成12年度 予算額	対前年度比較 増△減額	積 算 基 礎	
				(2)在外職員	
				9,000円 × 365日 × 10.0 / 1,000 × 339人	= 11,137 ( 11,013 )
				小計 (1) ~ (2)	61,245 ( 61,325 )
				(定 割 分 )	
				(1)国内職員	
				職員基本給 管理職手当 通勤手当 特別手当 住居手当 特別都市手当 超過勤務手当	
				( △43,828 + 0 + △1,832 + △19,510 + △578 + △2,525 + △4,391 ) ×	
				6.0 / 1,000	= △436
				(2)在外職員	
				9,000円 × 365日 × 10.0 / 1,000 × △2人	= △66
				小計 (1) ~ (2)	△502
				計	60,743 ( 61,325 )
				6. 共済組合負担金	
				国内職員	
				職員基本給 管理職手当 通勤手当 宿日直手当 寒冷地手当 住居手当 単身赴任手当	
				( 4,815,469 + 278,404 + 201,277 + 16,296 + 6,243 + 63,426 + 22,092 +	
				特殊勤務手当 管理特勤手当 特別都市手当 超過勤務手当	
				864 + 1,766 + 293,407 + 412,193 ) × (0.09235 ×	
				6月) / 12月 × 40人 / 879人 + 2,239,822 × 0.005 × 40人 /	
				879人	= 26,193 ( 26,033 )
				7. 共済給付制度負担金	
				在外職員( 在勤基本手当 配偶者手当	
				1,785,182 + 302,128 ) × 14.5 / 1,000	= 30,266 ( 35,016 )

(単位:千円)

事項及び科目	前年度予算額	平成12年度 予算額	対前年度比較 増△減額	積算基礎	
				(定額分)	
				在外職員 $(\Delta 10,532 + \Delta 1,783) \times 14.5 / 1,000$	= $\Delta 179$
					計 30,087 ( 35,016 )
				8.公務災害補償費	
				在外職員	10,000 ( 10,000 )
					[ 42,424 ]
				合計 1～8	1,674,731 ( 1,614,779 )
(目)児童手当拠出金	8,527	8,552	25		
				1.役員分	
				$( 590,000円 \times 6月 + 620,000円 \times 6月 ) \times 12人 \times 1.1 / 1,000$	= 96 ( 94 )
				2.国内職員	
				職員基本給 管理職手当 通勤手当 宿日直手当 住居手当 単身赴任手当	
				$( 4,815,469 + 278,404 + 201,277 + 16,296 + 63,426 + 22,092 +$	
				特殊勤務手当 管理特勤手当 特別都市手当 超過勤務手当 休職者給与	
				$864 + 1,766 + 293,407 + 412,193 + 16,887 ) \times 1.1 / 1,000$	= 6,735 ( 6,652 )
				3.在外職員 職員基本給	
				$1,634,690 \times 1.1 / 1,000$	= 1,799 ( 1,781 )
				小計 1～3	8,630 ( 8,527 )
				(定額分)	
				1.役員分	
				$( 590,000円 \times 6月 + 620,000円 \times 6月 ) \times \Delta 1 \times 1.1 / 1,000$	= $\Delta 8$
				2.国内職員 職員基本給 管理職手当 通勤手当 住居手当 特別都市手当 超過勤務手当	
				$( \Delta 43,828 + 0 + \Delta 1,832 + \Delta 578 + \Delta 2,525 + \Delta 4,391 ) \times$	
				$1.1 / 1,000$	= $\Delta 59$

(単位:千円)

事項及び科目	前年度予算額	平成12年度 予算額	対前年度比較 増△減額	積算基礎
				3.在外職員 職員基本給
				△9,645 × 1.1 / 1,000 = △11
				小計 1～2 △78
				計 8,552 ( 8,527 )

事項及び科目	前年度予算額	平成12年度 予算額	対前年度比較 増△減額	積算基礎		
		( 44 )		(新規採用 10人うち 国内 7人 3ヶ月、在外 3人 3ヶ月、)		
(口)新規職員分	0	18,987	18,987			
(目)職員基本給	0	8,684	8,684	1.職員俸給		
				(1)国内職員		
				(a)管理職	361,778円 × 0人 × 3月	= 0
				(b)一般職	280,158円 × 7人 × 3月	= 5,884
				(2)在外職員	280,158円 × 3人 × 3月 × (1 - 0.077)	= 2,328
				計 (1)~(2)		8,212
				2.扶養手当		
				(1)国内職員	16,767円 × 7人 × 3月	= 353
				(2)在外職員	14,286円 × 3人 × 3月 × (1 - 0.077)	= 119
				計 (1)~(2)		472
				合計 1 ~ 2		8,684
(目)職員給手当	0	7,507	7,507	1.管理職手当 管理職俸給		
				国内職員	0 × 0.2	= 0
				2.通勤手当 (課)		
				国内職員	19,082円 × 7人 × 3月 × 1	= 401
				3.宿日直手当		
				国内職員	2,037,000円 / 12月 × 0人 × 3月	= 0
				4.特別手当		
				(1)国内職員		
				イ.管理職	10 + ( 353 / 7人 × 0人 × (1 + 0.06) × 0.33 / 3月	= 0
				ロ.副増分	0 × (0.0155 + 0.150) / 3月 × 0.33	= 0

(単位:千円)

事項及び科目	前年度予算額	平成12年度 予算額	対前年度比較 増△減額	積算基礎	
ハその他の職員	5,884	+	(353 / 7人 × 7人) × 3月	(1 + 0.06) × 0.15	- 330
ニ職務段別別増加算	5,884	×	0.1 / 3月 × 0.15		- 30
				小計 イ～ニ	360
(2)在外職員 職員基本給					
イその他の職員	2,447	×	0.15 / 3月		- 122
ロ職務段別別増加算	2,328	×	0.15 × 0.1 / 3月		- 12
				小計 イ～ロ	134
				計 (1)～(2)	494
5.寒冷地手当					
(1)基準額	163,700円	×	0人 × 0.001 + 97,800円 × 1人 × 0.001		98
(2)右戻加算	51,600円	×	0人 × 0.001		0
				計 (1)～(2)	98
6.住居手当					
国内職員	6,013円	×	7人 × 3月		- 127
7.特別都市手当					
国内職員 職員基本給 管理職手当	6,237	+	(0) × 0.06		- 375
8.通勤基本手当					
在外職員	438,835円	×	3人 × 3月		- 3,950

事項及び科目	前年度予算額	平成12年度 予算額	対前年度比較 増△減額	項 算 基 礎					
				9. 配偶者手当					
				在外職員 438,835円 × 20 / 100 × 3人 × 3月 × 0.84621				=	669
				10. 在外住居手当 (外)					
				在外職員 US\$ 2,221,415 × 105.0円 × 60 / 100 × 3人 × 3月				=	1,260
				11. 子女教育手当					
				在外職員 44,266円 × 3人 × 3月 × 1 / 3				=	133
				計 1 ~ 11				=	7,507
(目) 超過勤務手当	0	585	585	国内職員 職員俸給平年度化額					
				23,536 × 1.06 × 1 × 1.25 = 2,142 円					
				2,080.0 × ( 6 + 1 )人					
				(注) 職員俸給平年度化額 5,864 / 3月 × 12月 = 23,536					
				(イ) 2,142円 × 6人 × 15H × 3月 × ( 42 / 44 ) × ( 40 / 42 ) = 526					
				(イ) 2,142円 × 1人 × 10H × 3月 × ( 42 / 44 ) × ( 40 / 42 ) = 59					
				計				=	585
(目) 法定福利費	0	{ 44 } 2,199	2,199	1. 健康保険料					
				(1)国内職員					
				職員基本給 管理職手当 通勤手当 常日直手当 住居手当 特別給付手当					
				( 6,237 + 0 + 401 + 0 + 127 + 375					
				超過勤務手当					
				+ 585 ) × 42.0 / 1,000 × 0.933 +					
				職員基本給 管理職手当 通勤手当 常日直手当 住居手当 特別給付手当					
				( 6,237 + 0 + 401 + 0 + 127 + 375					
				超過勤務手当					
				+ 585 ) × 0.619 × 4,500 / 1,000 = 325					



(単位:千円)

事項及び科目	前年度予算額	平成12年度 予算額	対前年度比較 増△減額	積 算 基 礎					
				(2)在外職員					
				職員基本給	在勤基本手当	配偶者手当	子女教育手当		
				( 2,447 +	3,950 +	669 +	133 )×	42.0 / 1,000 × 0.933 +	
				職員基本給	在勤基本手当	配偶者手当	子女教育手当		
				( 2,447 +	3,950 +	669 +	133 )×	0.619 × 4.5000 / 1,000 = 303	
				計 (1) ~ (2)				628	
				2.厚生年金保険料					
				(1)国内職員					
				職員基本給	管理積手当	通勤手当	住居手当	特別都市手当	超過勤務手当
				( 6,237 +	0 +	401 +	127 +	375 +	585 )×
				68.30 /	1,000 ×	0.9384 + (	360 +	98 )×	0.005 = 498
				(2)在外職員					
				職員基本給			特別手当		
				2,447 ×	68.30 /	1,000 ×	0.9384 +	134 × 0.005 = 158	
				計 (1) ~ (2)				656	
				3.厚生年金基金					
				(1)国内職員					
				職員基本給	管理積手当	通勤手当	宿日直手当	住居手当	特別都市手当
				( 6,237 +	0 +	401 +	0 +	127 +	375 +
				585 )×	69.0 /	1,000 ×	0.9217		= 492
				(2)在外職員					
				職員基本給					
				2,447 ×	69.0 /	1,000 ×	0.9217	= 156	
				計 (1) ~ (2)				648	

(単位:千円)

事項及び科目	前年度予算額	平成12年度 予算額	対前年度比較 増△減額	積 算 基 礎
<b>4. 雇用保険料</b>				
<b>(1) 国内職員</b>				
				職員基本給 管理職手当 通勤手当 宿日直手当 特別手当 寒冷地手当
				( 6,237 + 0 + 401 + 0 + 360 + 98 +
				住居手当 特別都市手当 超過勤務手当 127 + 375 + 585 )× 7.5 / 1,000 = 62
<b>(2) 在外職員</b>				
				職員基本給 特別手当
				( 2,447 + 134 )× 7.5 / 1,000 = 20
				小計 (1)～(2) 82
<b>[自己収入見合分]</b>				
雇用保険対象額				
				(1)国内職員 8,183 × 4.0 / 1,000 = 33
				(2)在外職員 2,581 × 4.0 / 1,000 = 11
				小計 (1)～(2) 44
				計 126
<b>5. 労働災害保険料</b>				
<b>(1) 国内職員</b>				
				職員基本給 管理職手当 通勤手当 宿日直手当 特別手当 寒冷地手当
				( 6,237 + 0 + 401 + 0 + 360 + 98 +
				住居手当 特別都市手当 超過勤務手当 127 + 375 + 585 )× 6.0 / 1,000 = 49

(単位:千円)


事項及び科目	前年度予算額	平成12年度 予算額	対前年度比較 増△減額	精 算 基 礎	
				(2)在外職員	
				9,000円 × 365日 × 10.0 / 1,000 × 3人 × 3月 / 12月 =	25
				計 (1) ~ (2)	74
				6.共済給付制度負担金	
				在勤基本手当 配偶者手当	
				在外職員 (3,950 + 669) × 14.5 / 1,000	67
				合計 1 ~ 6	2,199
(目)児童手当支出金	0	12	12		
				1.国内職員	
				職員基本給 管理職手当 通勤手当 宿直手当 住房手当	
				( 6,237 + 0 + 401 + 0 + 127 +	
				特別都市手当 超過勤務手当	
				375 + 585) × 1.1 / 1,000	9
				2.在外職員 職員基本給	
				2,447 × 1.1 / 1,000	3
				合計 1 ~ 2	12

退職給与  
引当金繰入

事項及び科目	前年度予算額	平成12年度 予算額	対前年度比較 増△減額	積算基礎		
(項)退職給与引当金繰入	1,224,736	1,570,336	345,600			
1.業務運営に必要経費	1,224,736	1,570,336	345,600			
1.一般業務経費	1,224,736	1,570,336	345,600			
(イ)既定職員分	1,224,736	1,570,125	345,389			
(目)退職給与引当金 繰入	1,224,736	1,570,125	345,389	1.役員分	役員俸給	
					159,468 × 36 / 100	= 57,409 ( 57,409 )
				2.国内職員	職員俸給	
					4,638,610 × 2.5 / 100 × ( 1 - 40 / 879 )	= 110,689 ( 131,184 )
				3.在外職員	職員俸給	
					1,581,049 × 2.5 / 100 × 1.08342	= 42,824 ( 50,876 )
				4.特別分(定年退職)		1,365,083 ( 985,267 )
						計 1~4 1,576,005 ( 1,224,736 )
				(定附分)		
				1.役員分	役員俸給	
					△12,696 × 36 / 100	= △4,571
				1.国内職員	職員俸給	
					△42,218 × 2.5 / 100	= △1,056
				2.在外職員	職員俸給	
					△9,328 × 2.5 / 100 × 1.08342	= △253
						計 1~2 △5,880
						合計 1,570,125 ( 1,224,736 )

(単位:千円)

事項及び科目	前年度予算額	平成12年度 予算額	対前年度比較 増△減額	積算基礎		
(口)新規職員分	0	211	211	(新採用 10人 → 国内 7人 3ヶ月、在外 3人 3ヶ月)		
(旨)退職給与引当金 繰入	0	211	211	1.国内職員 職員俸給 5,884 × 2.5 / 100		148
				2.在外職員 職員俸給 2,328 × 2.5 / 100 × 1.08342		63
				合計 1~2		211



(単位：千円)

事項及び科目	前年度予算額	平成12年度 予算額	対前年度比較 増△減額	積算基礎			
(項) 技術協力派遣職員給与	(466,440)	[497,840]					
	466,440	497,840	31,400				
(目) 技術協力派遣職員給与	(466,440)	[497,840]		(780,000)	(598)	[497,840]	[466,440]
	466,440	497,840	31,400	784,000 円	×	635 人・月	= 497,840 (466,440)

技術協力派遣職員給与

(単位：千円)

事項及び科目	前年度予算額	平成12年度 予算額	対前年度比較 増△減額	積算 基礎
(項) 業務管理諸費	(9,438,592) 9,844,408	[634,368] 9,639,649	△ 209,759	(207,469) (内 消費税 206,433)
12年度事項別・科目別予算額				
	前年度予算額	平成12年度 予算額	I. 業務運営に 必要な経費	II. 国内機関に 必要な経費
科目				
(項) 業務管理諸費	[ 709,858 ]	[ 634,368 ]	[ 613,901 ]	[ 20,467 ]
(目) 外国出張旅費	9,844,408	9,639,649	8,312,153	1,327,496
(目) 外国退帰任旅費	79,878	77,934	77,934	
(目) 在外職員活動旅費	411,771	415,889	415,889	
(目) 在外職員活動旅費	83,842	73,796	73,796	
(目) 子女呼寄せ旅費	13,321	14,037	14,037	
(目) 一時帰国旅費	172,761	176,942	176,942	
(目) 現地調査費	1,127	986	986	
(目) 地域別会議旅費	5,513	4,824	4,824	
(目) 親族緊急派遣旅費	1,151	1,151	1,151	
	[ 19,590 ]	[ 19,822 ]		[ 19,822 ]
(目) 諸謝金	261,425	240,148	217,242	22,906
(目) 職員旅費	25,938	25,479	18,806	6,673
(目) 赴任旅費	22,597	22,597	22,597	
(目) 委員旅費	1,392	1,392	1,392	
	[ 642,740 ]	[ 566,560 ]	[ 565,915 ]	[ 645 ]
(目) 庁費	7,913,198	7,747,532	6,449,615	1,297,917
(目) 広報諸費	75,058	75,162	75,162	
(目) 移住地管理費	3,737	3,270	3,270	
(目) 渡切費	724,171	710,524	710,524	
	[ 47,528 ]	[ 47,986 ]	[ 47,986 ]	
(目) 共済会負担金	47,528	47,986	47,986	

諸業務  
管理  
費理業務  
運営  
費管

事項及び科目	前年度予算額	平成12年度 予算額	対前年度比較 増△減額	積算基礎				
I. 業務運営に必要な経費	(8,153,862) 8,510,225	[613,901] 8,312,153	△ 198,072	(167,672) (内 消費税 166,610)				
12年度事項別・科目別予算額								
事項 科目	I. 業務運営に必要な経費							計
	1. 一般業務経費	2. 在外事務所 経費	3. 国際協力計画 調整調査及び 効果測定経費	4. 情報管理経費	5. 電子計算機 関係経費	6. 広報経費	7. 青年海外 協力隊経費	
(項) 業務管理諸費	[613,901]							[613,901]
(目) 外国出張旅費	3,229,084	4,271,354	6,742	437,962	0	93,462	273,549	8,312,153
(目) 外国赴任旅費	77,934		0					77,934
(目) 在外職員活動旅費		415,889						415,889
(目) 子女呼寄せ旅費		73,796						73,796
(目) 一時帰国旅費		14,037						14,037
(目) 現地調査費		176,942						176,942
(目) 地域別会議旅費	986		0					986
(目) 親族緊急派遣旅費		4,824						4,824
(目) 贈謝金		1,151						1,151
(目) 職員旅費	96,317	68,156	2,315	46,925		1,088	2,441	217,242
(目) 赴任旅費	12,221		861			450	5,274	18,806
(目) 委員旅費	22,597		641	92				22,597
(目) 委員旅費	659							1,392
(目) 庁費	[565,915]							[565,915]
(目) 広報諸費	2,970,384	2,802,765	2,925	390,945		16,762	265,834	6,449,615
(目) 移住地管理費		3,270				75,162		75,162
(目) 渡切費		710,524						710,524
(目) 共済会負担金	[47,986]							[47,986]
(目) 共済会負担金	47,986							47,986

諸業務  
管理  
費理

諸業務  
運営  
費営



(単位：千円)

事項及び科目	前年度予算額	平成12年度 予算額	対前年度比較 増△減額	積算 基礎
1. 一般業務経費	(3,254,631) 3,303,182	[ 613,901] 3,229,084	△ 73,781	(内 消費税 (117,720) 117,973)
(1) 管理経費	(3,232,305) 3,278,330	[ 613,901] 3,199,450	△ 78,880	(内 消費税 (117,080) 116,900)
(イ) 既定分	(3,232,305) 3,278,647	[ 613,901] 3,199,199	△ 79,131	(内 消費税 (117,080) 116,900)
(ロ) 諸謝金	(60,109) 60,600	71,507	10,907	(内 消費税 (3) 3)
				1. 顧問謝金 ☆
				(1) 顧問謝金
				(569,400) (569,400) (570,994円 + 570,994円 × 0.08) × 1人 × 12月 = 7.400( 7,379)
				(2) 特別慰労金
				(569,400) (569,400) {(570,994円 × 0.08) + (570,994円 × 1.25)} × 3.8 = 2.886( 2,878)
				(3) 退職慰労金
				(569,400) 570,994円 × $\frac{36}{100}$ × 12月 = 2.467( 2,460)

管理経費

一般業務費

事 項 及 び 科 目	前年度予算額	平成12年度 予 算 額	対前年度比較 増△減額	積 算 基 礎
				(4) 社会保険料
				イ. 健康保険料
				$615 \times 1 \text{人} \times 12 \text{月} \times \frac{42}{1,000} = 310 ( 310)$
				ロ. 厚生年金保険料
				$590 \times 1 \text{人} \times 12 \text{月} \times \frac{68.25}{1,000} + \frac{(68.30)}{1,000} \times 2,886 \times 0.005 = 498 ( 498)$
				ハ. 厚生年金基金
				$590 \times 1 \text{人} \times 12 \text{月} \times \frac{68}{1,000} = 481 ( 439)$
				小 計 イ～ハ 1,289 ( 1,247)
				計 (1)～(4) 14,042 ( 13,964)
				2. その他の謝金
				(1) 技術顧問謝金 ☆
				イ. $\frac{(417,320)}{418,488 \text{円}} \times 1 \text{人} \times 12 \text{月} = 5,022 ( 5,008)$
				ロ. $\frac{(332,620)}{333,551 \text{円}} \times 5 \text{人} \times 12 \text{月} = 20,014 ( 19,958)$
				小 計 イ + ロ 25,036 ( 24,966)

(単位:千円)

事項及び科目	前年度予算額	平成12年度 予算額	対前年度比較 増△減額	債 算 基 礎
				(2) 調査委託謝金 ☆ (68,870) 69,063円 × 2人 × 12月 = 1,658 ( 1,653)
				(3) 会計士謝金 ☆ (191,800) 192,337円 × 1人 × 12月 = 2,308 ( 2,302)
				(4) 医師謝金 ☆ イ. 常勤顧問医 (内科) (286,522円 × 1.0076 × 1人 × 12月) 798,000円 × 1人 × 12月 = 9,576 ( 3,464)
				ロ. 非常勤顧問医 (心療内科) (新規) 798,000円 × 1人 × 0月 × 2/5 = 0 ( 0)
				小 計 イ + ロ 9,576 ( 3,464)
				(5) 弁護士謝金 ☆ (80,000円 + 10,000円 × 1時間) × 3人 × 12月 = 3,240 ( 3,240)
				(6) 看護婦謝金 ☆ (166,700円 × 1.0076 × 1人 × 12月) 552,844円 × 1人 × 12月 = 6,634 ( 2,016)

(単位：千円)

事 項 及 び 科 目	前年度予算額	平成12年度 予 算 額	対前年度比較 増△減額	積 算 基 礎
				<p>(7) 作業部会専門講師謝金 ☆  (3,310)  3,319円 × 5人 × 5日 × 2件 = 166( 166)</p> <p>(8) 嘱託謝金  イ. 一 般  (89,070)  89,319円 × 3人 × 12月 = 3,215( 3,207)</p> <p>ロ. 語 学 ☆  英 語  (130,330)  130,695円 × 1人 × 12月 = 1,568( 1,564)</p> <p>仏 語  (18,030)  18,080円 × 60人月 = 1,085( 1,082)</p> <p>西 語  (18,030)  18,080円 × 60人月 = 1,085( 1,082)</p> <p style="text-align: right;">小 計 3,738( 3,728)</p> <p>ハ. 入植地管理謝金 ☆  108,960円 × (12月 + 4.8月) × 1人 = 1,831( 1,831)</p> <p style="text-align: right;">計 イ～ハ 8,784( 8,766)</p> <p>(9) 配偶者派遣前オリエンテーション謝金 ◎  (10,000)  10,028円 × 1.05 × 6回 = 63( 63)</p> <p style="text-align: right;">計 (1)～(9) = 57,465( 46,636)</p> <p style="text-align: right;">総 計 1 + 2 71,507( 60,600)</p>

(単位：千円)

事項及び科目	前年度予算額	平成12年度 予算額	対前年度比較 増△減額	積算基礎				
(目) 赴任旅費	(22,597) 22,597	22,597	0	(1,076) (内消費税1,076) ☆				
⑧								
区分	等級	基準地	鉄道賃	日当	宿泊料	移転料	着後手当	計
赴任旅費	3	大阪	13,750円×2.5人 = 34,375円	(2,600円×1 ×1日)× (1 + $\frac{2}{3}$ + $\frac{1}{3}$ ) = 5,200円	(13,100円×1 ×1泊)× (1 + $\frac{2}{3}$ + $\frac{1}{3}$ ) = 26,200円	248,000円 ×1 =248,000	(15,700円×1 ×5日)× (1 + $\frac{2}{3}$ + $\frac{1}{3}$ ) = 157,000円	470,775円
						@ 470,775円 × 48人 = 22,597 (22,597)		

事項及び科目	前年度予算額	平成12年度 予算額	対前年度比較 増△減額	積算 基礎																																
(目) 職員旅費	(7,254) 9,067	9,065	△ 2	(432) (内消費税 432) 1. 役員分◎ (1) 一般																																
				<table border="1"> <thead> <tr> <th>基準地</th> <th>等級</th> <th>期間</th> <th>鉄道賃</th> <th>急行料等</th> <th>日当</th> <th>宿泊料</th> <th>計</th> </tr> </thead> <tbody> <tr> <td>大阪</td> <td>役員</td> <td>2泊3日</td> <td>8,510円×2=17,020円</td> <td>9,880円×2=19,760円</td> <td>3,300円×3日=9,900円</td> <td>16,500円×2泊=33,000円</td> <td>79,680円</td> </tr> </tbody> </table> <p style="text-align: right;">◎ 79,680円 × 1 × 12回 = 956 ( 956)</p> <p>(2) 集団研修コース開閉講式</p> <table border="1"> <thead> <tr> <th>基準地</th> <th>等級</th> <th>期間</th> <th>鉄道賃</th> <th>急行料等</th> <th>日当</th> <th>宿泊料</th> <th>計</th> </tr> </thead> <tbody> <tr> <td>名古屋</td> <td>役員</td> <td>1泊2日</td> <td>6,090円×2=12,180円</td> <td>7,980円×2=15,960円</td> <td>3,300円×2日=6,600円</td> <td>16,500円×1泊=16,500円</td> <td>51,240円</td> </tr> </tbody> </table> <p style="text-align: right;">◎ 51,240円 × 1 × 19回 = 974 ( 974)</p> <p style="text-align: right;">小計 (1) + (2) 1,930 ( 1,930)</p>	基準地	等級	期間	鉄道賃	急行料等	日当	宿泊料	計	大阪	役員	2泊3日	8,510円×2=17,020円	9,880円×2=19,760円	3,300円×3日=9,900円	16,500円×2泊=33,000円	79,680円	基準地	等級	期間	鉄道賃	急行料等	日当	宿泊料	計	名古屋	役員	1泊2日	6,090円×2=12,180円	7,980円×2=15,960円	3,300円×2日=6,600円	16,500円×1泊=16,500円	51,240円
基準地	等級	期間	鉄道賃	急行料等	日当	宿泊料	計																													
大阪	役員	2泊3日	8,510円×2=17,020円	9,880円×2=19,760円	3,300円×3日=9,900円	16,500円×2泊=33,000円	79,680円																													
基準地	等級	期間	鉄道賃	急行料等	日当	宿泊料	計																													
名古屋	役員	1泊2日	6,090円×2=12,180円	7,980円×2=15,960円	3,300円×2日=6,600円	16,500円×1泊=16,500円	51,240円																													

(単位:千円)

事 項 及 び 科 目	前年度予算額	平成12年度 予 算 額	対前年度比較 増△減額	積 算 基 礎			
				2. 職 員 分 ⑧ (1) 国際センター等監査指導			
基準地	等級	期 間	鉄 道 賃	急 行 料 等	日 当	宿 泊 料	計
名古屋	3	2泊3日	6,090円×2=12,180円	4,490円×2= 8,980円	2,600円×3日= 7,800円	13,100円×2泊=26,200円	55,160円
							@ 55,160円× 1 ×2人 ×10ヶ所×1回 =1,103( 1,103)
							(2) 国内支部予算会計指導
基準地	等級	期 間	鉄 道 賃	急 行 料 等	日 当	宿 泊 料	計
大阪	4	2泊3日	8,610円×2=17,020円	5,240円×2=10,480円	2,500円×3日= 7,500円	12,200円×2泊=24,400円	59,400円
							@ 59,400円 × 1 × 10人 = 594( 594)
							(3) 移住センター事務連絡
基準地	等級	期 間	鉄 道 賃	急 行 料 等	日 当	宿 泊 料	計
根岸	4	白帰リ	620円×2= 1,240円	0	0	0	1,240円
							@ 1,240円 × 17回 = 21( 21)

(単位:千円)

事 項 及 び 科 目		前年度予算額	平成 1 2 年度 予 算 額	対前年度比較 増 Δ 減 額	積 算 基 礎		
					(4) 役員随行		
基準地	等級	期 間	鉄 道 賃	急 行 料 等	日 当	宿 泊 料	計
大 阪	3	2泊 3日	8,510円× 2=17,020円	5,240円× 2=10,480円	2,600円× 3日= 7,800円	13,100円× 2泊=26,200円	61,500円
					@ 61,500円 × 1 × 12回 = 738 ( 738)		
					(5) 業務状況調査		
基準地	等級	期 間	鉄 道 賃	急 行 料 等	日 当	宿 泊 料	計
大 阪	3	2泊 3日	8,510円× 2=17,020円	5,240円× 2=10,480円	2,600円× 3日= 7,800円	13,100円× 2泊=26,200円	61,500円
					@ 61,500円 × 1 × 2人 × 32回 = 3,936 ( 3,936)		



(単位：千円)

事 項 及 び 科 目	前年度予算額	平成12年度 予 算 額	対前年度比較 増 △ 減 額	積 算 基 礎				
				(6) 沖縄センター特別分				
基 準 地	等 級	期 間	航 空 賃	急 行 料 等	日 当	宿 泊 料	計	
沖 縄	3	2泊3日	62,100円	0	2,600円×3日=7,800円	11,800円×2泊=23,600円	93,500円	
					◎ 93,500円 × 1 × 2人 × 2回 = 374( 374)			
					(7) 北海道センター特別分			
基 準 地	等 級	期 間	航 空 賃	鉄 道 賃 等	日 当	宿 泊 料	計	
札 幌・帯 広	3	2泊3日	(53,350) 52,700円	8,060円	2,600円×3日=7,800円	11,800円×2泊=23,600円	(92,810) 92,160円	
					◎ (92,810) 92,160円 × 2人 × 2回 = 369( 371)			
					小 計 (1) ~ (7)		7,135( 7,137)	
					計 1 + 2		9,065( 9,067)	

(単位:千円)

事 項 及 び 科 目	前年度予算額	平成12年度 予 算 額	対前年度比較 増△減額	積 算 基 礎	
(目) 庁 費	(3,014,558)	[ 565,916]		(115,569)	
	3,057,850	2,969,124	△ 88,409	(内) 消費税 115,389	
	1. 人当庁費 ☆				(595) (82)
	役員 12人、本部 606人、青年海外協力隊 60人、				
	国際研修センター 170人、海外移住センター 7人、				(156)
	国際協力総合研修所 20人、国内支部 16人、在外事務所 339人				(22) (21) (334)
	11年度末 計 1,230人				(1,229)
	(1) 国内分 ㊦ 37,244円 × 1.05 × 882人				(885) = 34,492 ( 34,609)
	(2) 海外分 ㊧ 55,990円 × 337人 × $\frac{105}{225}$				(334) (120) = 8,805 ( 9,974)
	小 計 (1) + (2)				43,297 ( 44,583)
2. 厚生費 ☆					
(1) 人当厚生費					
イ. 国内分 ㊨ 3,922円 × 1.05 × 882人				(885) = 3,632 ( 3,645)	
ロ. 海外分 ㊩ 10,000円 × 337人 × $\frac{105}{238}$				(334) (120) = 1,487 ( 1,684)	
小 計 イ + ロ				5,119 ( 5,329)	

(単位:千円)

事項及び科目	前年度予算額	平成12年度 予算額	対前年度比較 増△減額	積算基礎
				<p>(2) 職員厚生費</p> <p>イ. 国内分⑩</p> <p>A. 成人病予防及び精密検診費</p> $7,325円 \times 1.05 \times \overset{(885)}{882人} \times \frac{3}{5} = 4,070(4,084)$ <p>B. 海外赴任職員健康診断費</p> $15,515円 \times 1.05 \times \overset{(111)}{112人} \times 2.5 \times \frac{2}{3} = 3,041(3,014)$ <p>C. 海外帰国職員特別健康診断費</p> $15,762円 \times 1.05 \times \overset{(111)}{112人} \times 2.5 = 4,634(4,593)$ <p>D. 診療所運営費</p> $145,080円 \times 1.05 \times 12月 = 1,828(1,828)$ <p>E. 海の家、山の家借上費</p> $323,430円 \times 1.05 \times 5ヶ所 = 1,698(1,698)$ <p>F. 保養所借上げ費</p> $153,770円 \times 1.05 \times 4ヶ所 \times 12月 = 7,750(7,750)$ <p>G. 職員厚生施設借上げ費</p> $158,970円 \times 1.05 \times 12月 = 2,003(2,003)$

(単位：千円)

事 項 及 び 科 目	前年度予算額	平成12年度 予 算 額	対前年度比較 増△減額	積 算 基 礎
				H. グランド借上げ費
				野球場等 $7,950 \text{円} \times 1.05 \times 12 \text{月} = 100 \text{( 100)}$
				計 A ~ H 25,124 ( 25,070)
				ロ. 海外分
				㊦ A. レクリエーション費
				$3,615 \text{円} \times \frac{(334)}{337 \text{人}} \times \frac{(120)}{\frac{105}{225}} = 569 \text{( 644)}$
				B. 緊急医療経費
				$6,430 \text{円} \times \frac{1}{12} \text{月} \times \frac{(134)}{(135 \text{人} \times 2.5 \times 12 \text{月})} = 2,170 \text{( 2,154)}$
				小 計 A + B = 2,739 ( 2,798)
				合 計 イ + ロ = 27,863 ( 27,868)
				総 計 (1) + (2) = 32,982 ( 33,197)

(単位：千円)

事 項 及 び 科 目	前年度予算額	平成12年度 予 算 額	対前年度比較 増△減額	積 算	基	礎
				3. 備 品 費 ⑩		
				(1) 既定備品		
				キャビネット	57,800円×1.05×10	= 607( 607)
				戸 棚	108,300円×1.05×10	= 1,137( 1,137)
				卓上電子計算機	35,000円×1.05×10	= 368( 368)
				衝 立	42,800円×1.05×10	= 449( 449)
				ロッカー	54,700円×1.05×17	= 976( 976)
				並 机	74,400円×1.05×20	= 1,562( 1,562)
				椅 子	39,400円×1.05×20	= 827( 827)
				診療所備品	1,200 × 1.05	= 1,260( 1,260)
				小 計		7,186( 7,186)

(単位：千円)

事 項 及 び 科 目	前年度予算額	平成12年度 予 算 額	対前年度比較 増△減額	積 算 基 礎
				(2) シュレッダー $500,000円 \times 1.05 \times 3 = 1,575 ( 1,575)$
				(3) 応接セット $200,000円 \times 1.05 \times 3 = 630 ( 630)$
				合 計 (1) ~ (3) 9,391 ( 9,391)
				4. 消耗品費 ㊦
				(1) 用紙帳簿類 $221,000円 \times 1.05 \times 12月 = 2,785 ( 2,785)$
				(2) 雑誌新聞購読料 $64,100円 \times 1.05 \times 12月 = 808 ( 808)$
				(3) その他事務用品 $75,700円 \times 1.05 \times 12月 = 954 ( 954)$
				計 (1) ~ (3) 4,547 ( 4,547)
				5. 被服費 ㊦
				運 転 手 $20,000円 \times 1.05 \times 5着 = 105 ( 105)$

(単位：千円)

事 項 及 び 科 目	前年度予算額	平成12年度 予 算 額	対前年度比較 増△減額	積 算 基 礎
				<p>6. 印刷製本費 ⑩</p> <p>(1) 予算関係 ☆</p> <p style="padding-left: 40px;">568円 × 1.05 × 375部 × 20種 = 4,473( 4,473)</p> <p>(2) 経理決算関係</p> <p style="padding-left: 40px;">654円 × 1.05 × 290部 × 15種 = 2,987( 2,987)</p> <p>(3) 物品不動産管理関係及び台帳類</p> <p style="padding-left: 40px;">18.6円 × 1.05 × 1,500部 × 30種 = 879( 879)</p> <p>(4) 法令規程追録</p> <p style="padding-left: 40px;">394円 × 1.05 × 500部 × 3回 = 621( 621)</p> <p>(5) 事業団通達事例</p> <p style="padding-left: 40px;">3,336円 × 1.05 × 300部 × 3回 = 3,153( 3,153)</p> <p>(6) 関係国法例集(原文対比和訳)</p> <p style="padding-left: 40px;">550円 × 1.05 × 100部 × 7種 = 404( 404)</p> <p>(7) 融資業務諸報告用紙</p> <p style="padding-left: 40px;">13,500円 × 1.05 × 12月 = 170( 170)</p>

(76)

(単位：千円)

事 項 及 び 科 目	前年度予算額	平成12年度 予 算 額	対前年度比較 増△減額	値 算 基 礎
				<p>(8) 入植地管理業務諸用紙  <math>9.7円 \times 1.05 \times 1,810部 \times 4種 = 74(74)</math></p> <p>(9) 証憑書製本  <math>223円 \times 1.05 \times 773冊 = 181(181)</math></p> <p>(10) 在外経理の手引  <math>5,650円 \times 250部 \times 1.05 = 1,483(1,483)</math></p> <p>(11) その他諸資料  <math>62.3円 \times 1.05 \times 250部 \times 30種 \times 12月 = 5,887(5,887)</math></p> <p style="text-align: right;">計 (1) ~ (11) 20,312(20,312)</p>



(単位:千円)

事 項 及 び 科 目	前年度予算額	平成12年度 予 算 額	対前年度比較 増△減額	積 算 基 礎
				<p>7. 通信運搬費 ㊸</p> <p>(1) 電 話 料</p> <p>イ. 電話交換維持費  <math>253,100円 \times 1.05 \times 1台 \times 12月 = 3,189( 3,189)</math></p> <p>ロ. 基 本 料  <math>3,050円 \times 1.05 \times 150本 \times 12月 = 5,765( 5,765)</math></p> <p>ハ. ダイヤルイン契約料  <math>900円 \times 1.05 \times 625本 \times 12月 = 7,088( 7,088)</math></p> <p>ニ. 度 数 料  <math>10円 \times 1.05 \times 630回 \times 625本 \times 1台 \times 12月 = 49,613( 49,613)</math></p> <p>ホ. 市外通話料  <math>270円 \times 1.05 \times 20回 \times 625本 \times 12月 = 42,525( 42,525)</math></p> <p>ヘ. 専用電話料              外務省分 <math>9,980円 \times 1.05 \times 12月 = 126( 126)</math></p> <p>計 イ～ヘ <math>108,306( 108,306)</math></p>

(単位:千円)

事 項 及 び 科 目	前年度予算額	平成12年度 予 算 額	対前年度比較 増△減額	積 算 基 礎
				(2) 郵便料 イ. 国内 普通郵便 80円 × 4,320通 × 12月           = 4,147( 4,147) ハガキ 60円 × 450通 × 12月           = 270( 270) 速 達 270円 × 450通 × 12月       = 1,458( 1,458) 書 留 350円 × 648通 × 12月       = 2,722( 2,722) 小 包 520円 × 135通 × 12月       = 842( 842) 小 計                           9,439( 9,439) ロ. 国外 航空便 334円 × 1.05 × 1,485通 × 12月   = 6,249( 6,249) 業務委託分   334円 × 1.05 × 1,076通 × 12月   = 4,528( 4,528)

(単位:千円)

事 項 及 び 科 目	前年度予算額	平成12年度 予 算 額	対前年度比較 増△減額	積 算 基 礎
				小包
				$653円 \times 1.05 \times 54ヶ \times 12月 = 444(444)$
				小 計 11,221(11,223)
				計 イ + ロ 20,660(20,662)
				(3) 印刷物発送費
				イ. 事務用印刷物等送付
				$498,970円 \times 1.05 \times 12月 = 6,287(6,287)$
				ロ. 在外事務所等伝票他送付
				$17,360円 \times 1.05 \times 10kg \times 12月 = 2,186(2,186)$
				計 イ + ロ 8,473(8,473)
				(4) 電 報 料
				イ. 国 内
				$480円 \times 1.05 \times 260通 \times 12月 = 1,572(1,572)$
				ロ. 国 外
				$3,718円 \times 1.05 \times 100通 \times 12月 = 4,685(4,685)$

(単位：千円)

事 項 及 び 科 目	前年度予算額	平成12年度 予 算 額	対前年度比較 増△減額	積 算 基 礎	
				業務委託分	$3,718円 \times 1.05 \times 100回 \times 12月 = 4,685 ( 4,685)$
				小 計	9,370 ( 9,370)
				計	イ + ロ 10,942 ( 10,942)
				(5) ファクシミリ回線使用料	
					$545円 \times 1.05 \times 1,000回 \times 12月 \times 3台 = 20,601 ( 20,601)$
				合 計 (1) ~ (5)	168,982 ( 168,982)
				8. 光熱水料 ㊟	
				(1) 共通相当部当額	
				イ. 本部庁舎	
				電 気	$34.4円 \times 1.05 \times 60.32千Kw \times 12月 \times 0.88 \times 0.95 \times 0.9 \times 100/105$ $\times 0.97 \times 0.981 \times 0.955 = 17,025 ( 17,025)$
				ガ ス	$167,060円 \times 1.05 \times 12月 \times 0.88 \times 0.93 \times 0.9 \times 100/102 \times 0.958$ $\times 0.971 \times 0.995 = 1,407 ( 1,407)$
				水 道	$234,000円 \times 1.05 \times 12月 \times 0.9 = 2,654 ( 2,654)$
				小 計	21,086 ( 21,086)

(単位：千円)

事 項 及 び 科 目	前年度予算額	平成12年度 予 算 額	対前年度比較 増△減額	積 算 基 礎
				<p>ロ. 経協ビル庁舎</p> <p>電 気 <math>19,040,040円 \times 1.05 \times \frac{39.7}{100} \times 0.88 \times 0.95 \times 0.9 \times 100/105</math>  <math>\times 0.97 \times 0.981 \times 0.955 \times 0/12 = 0( 3,876)</math></p> <p>ガ ス <math>864,760円 \times 1.05 \times \frac{39.7}{100} \times 0.88 \times 0.93 \times 0.9 \times 100/102</math>  <math>\times 0.958 \times 0.971 \times 0.995 \times 0/12 = 0( 181)</math></p> <p>燃 料 <math>1,846,310円 \times 1.05 \times \frac{39.7}{100} \times 0.71 \times 0.91 \times 0.9 \times 0.92 \times 1.25</math>  <math>\times 0.93 \times 0.94 \times 0.96 \times 0/12 = 0( 324)</math></p> <p>水 道 <math>7,167,264円 \times 1.05 \times \frac{39.7}{100} \times 0.9 \times 0/12 = 0( 2,017)</math></p> <p style="text-align: right;">小 計 <span style="float: right;">0( 6,398)</span></p> <p style="text-align: right;">計 イ + ロ <span style="float: right;">21,086( 27,484)</span></p>
				<p>(2) 電子計算機室(経協ビル庁舎)</p> <p>電 気 <math>22.36円 \times 1.05 \times 78KVA \times 12H \times 25日 \times 12月 \times 0.95 \times 0.9 \times 100/105</math>  <math>\times 0.97 \times 0.981 \times 0.955 \times 0/12 = 0( 3,252)</math></p> <p style="text-align: right;">合 計 (1) + (2) <span style="float: right;">21,086( 30,736)</span></p> <p>9. 借料及び損料 ☆</p> <p>(1) 事務所借料(本部ビル) ◎</p> <p>イ. 事務所(6~13階)(事務室 A)</p> <p style="text-align: right;">(9,051)  <math>9,157円 \times 1.05 \times 13,362.70m^2 \times 12月 = 1,541,764(1,523,917)</math></p>

(単位：千円)

事 項 及 び 科 目	前年度予算額	平成12年度 予 算 額	対前年度比較 増△減額	積 算 基 礎
				<p>ロ. コア(事務室B)</p> $(5,067)$ $5,114円 \times 1.05 \times 324.89m^2 \times 12月 = 20,936(20,742)$ <p>ハ. 倉庫</p> $(3,101)$ $3,148円 \times 1.05 \times 14.80m^2 \times 12月 = 587(578)$ <p>ニ. 車庫</p> $51,100円 \times 1.05 \times 11台 \times 12月 = 7,082(7,082)$ <p style="text-align: right;">計 イ～ニ 1,570,368(1,552,319)</p>
				<p>(2) 経済協力センター土地借料</p> <p>イ. アジア経済研究所所有地借料</p> <p>    A. 建物敷地</p> $(386,790円 \times 0.06 \times 752.8m^2 + 33,303,718円 \times \frac{752.8m^2}{3,378.5} \times \frac{39.7}{100})$ $\times \frac{(9/12)}{0/12} = 0(7,411)$

(単位:千円)

事項及び科目	前年度予算額	平成12年度 予算額	対前年度比較 増△減額	積算基礎
				B. 駐車場敷地 $\left( 386,790円 \times 0.06 \times 306.9m^2 + 33,303,718円 \times \frac{306.9m^2}{3,378.5} \right) \times \frac{14}{21} \text{台} \times \frac{(9/12)}{0/12} = 0(5,074)$ 小計 A + B = 0(12,485)
				ロ. 民有地借料 $685,321円 \times 12月 \times \frac{39.7}{100} \times \frac{(9/12)}{0/12} = 0(2,449)$ 計 イ + ロ = 0(14,934)
				(3) ゼロックス借料 ㊸ $(43,000円 + 5,347円 \times 15,000枚) \times 1.05 \times 24台 \times 12月 = 37,225(35,674)$
				(4) 事務合理化機器 ㊸ イ. パーソナルコンピュータ借料 $22,430円 \times 1.05 \times 300台 \times 12月 + 22,430円 \times 1.05 \times 155台 \times 3月 = 95,737(69,524)$
				ロ. 光ディスク借料 $290,000円 \times 1.05 \times 2台 \times 12月 = 7,308(7,308)$ 計 イ + ロ = 103,045(76,832)

(単位：千円)

事 項 及 び 科 目	前年度予算額	平成12年度 予 算 額	対前年度比較 増△減額		積 算	基 礎
				(5) 在外住宅借上料	3,674+415,516(自己収入見合分)	[415,516] [470,765] 419,190 (474,439)
				特別分		38,521 ( 38,521)
				計		[415,516] [470,765] 457,711 (512,960)
				(6) 国内住宅借上料 ㊦		
				イ. 地方分	98,300円 × 1.05 × 85戸 × 12月	= 105,279 ( 105,279)
				ロ. 建替分	120,000円 × 1.05 × 11戸 × 3月	= 4,158 ( 0)
				ハ. 独身用	60,000円 × 1.05 × 10戸 × 12月	
				+ 60,000円×1.05×63戸×12月(自己収入見合分)		[47,628] [ 47,628] 55,188 ( 55,188)
				計 イ～ハ		[ 47,628] [ 47,628] 164,625 ( 160,467)
				(7) ファクシミリ ㊦	80,000円× 1.05 × 3台×12月	= 3,024 ( 3,024)
				合 計 (1)～(7)		[ 463,144] [ 518,393] 2,335,998 (2,356,210)





(単位：千円)

事項及び科目	前年度予算額	平成12年度 予 算 額	対前年度比較 増△減額	積 算	基 礎
				13. 賃 金	
				(1) 常備賃金 ☆	
				一般事務 (252,900)	
				253,608円 × 1人 × (12月 + 4.9月)	= 4,286 ( 4,274)
				(2) 臨時雇賃金 (2,200)	
				2,206円 × 8時間 × 438人日	= 7,730 ( 7,709)
				計 (1) + (2)	12,016 ( 11,983)
				14. 保 険 料 ☆	
				(1) 自動車保険料	
				強制賠償 27,600円 × 10台	= 276 ( 276)
				任意賠償 60,000円 × 20台	= 1,200 ( 1,200)
				小 計	1,476 ( 1,476)
				(2) 火災保険料	
				イ. 経協ビル庁舎	
				庁舎	
				$280,000千円 \times \frac{50}{100} \times \frac{1.16}{1,000} \times \frac{(9/12)}{0/12}$	= 0 ( 122)
				ボイラー	
				{ 1台 × (3,600千円 × $\frac{7.32}{1,000}$ + 6,500円)	
				+ (5,000千円 × $\frac{0.3}{1,000}$ ) } × $\frac{39.7}{100} \times \frac{(9/12)}{0/12}$	= 0 ( 11)
				小 計	0 ( 133)

(単位：千円)

事項及び科目	前年度予算額	平成12年度 予 算 額	対前年度比較 増△減額	積 算	基 礎
				ロ. 職員住宅 $2,745千円 + (162,990千円 \times \frac{4}{1,000}) + 110(自己収入見合分)$	[ 110] [ 110] = 3,507 ( 3,507)
				ハ. 動 産 $11,200千円 \times \frac{4}{1,000}$	= 45 ( 45)
				計	[ 110] [ 110] 3,552 ( 3,730)
				イ ~ ハ	
				合 計	[ 110] [ 110] 5,028 ( 5,161)
				(1) + (2)	
				15. 諸税公課 ☆	
				(1) 不動産取得税	
				イ. 職員住宅 $113,400千円 \times \frac{80}{100} \times \frac{3}{100}$	= 2,722 ( 2,722)
				ロ. 筑波センター構外住宅用地(前年度限り)	= 0 ( 8,790)
				計	2,722 ( 11,512)
				イ + ロ	
				(2) 固定資産税	
				イ. 職員住宅 $2,119,897千円 \times \frac{14}{1,000}$	= 29,679 ( 29,679)
				ロ. 経協ビル庁舎 (308,000) $0千円 \times \frac{80}{100} \times \frac{14}{1,000}$	= 0 ( 3,450)

(単位：千円)

事 項 及 び 科 目	前年度予算額	平成12年度 予 算 額	対前年度比較 増△減額	積 算	基 礎
八. 償却資産税				43,164千円 × $\frac{14}{1,000}$	= 604 ( 604)
二. 研 修 所				1,655,795千円 × $\frac{14}{1,000}$	= 23,181 ( 23,181)
				計 イ ~ 二	53,464 ( 56,914)
(3) 都市計画税					
イ. 経協ビル庁舎 (308,000)				0千円 × $\frac{80}{100}$ × $\frac{3}{1,000}$	= 0 ( 740)
ロ. 土地建物				246,117千円 × $\frac{3}{1,000}$	= 738 ( 738)
				計 イ + ロ	738 ( 1,478)
(4) 法人都民税					10 ( 10)
(5) 自動車重量税				37,800円 × 9台 + 50,400円 × 1台	= 391 ( 391)
(6) 自動車税				39,500円 × 17台 + 51,000円 × 2台 + 66,500円 × 1台	= 840 ( 840)
				合 計 (1) ~ (6)	58,165 ( 71,145)

(単位：千円)

事 項 及 び 科 目	前年度予算額	平成12年度 予 算 額	対前年度比較 増 △ 減 額	積 算 基 礎
				16. 自動車購入費 ㊦ $1,983 \times 1.05 \times 3台 = 6,246 ( 6,246)$
				17. 自動車維持費 ㊦ ☆ $19,048円 \times 1.05 \times 20台 \times 12月 = 4,800 ( 4,800)$
				18. 修 繕 費 ㊦ (1) 機械器具修繕費 $50,000円 \times 1.05 \times 12月 = 630 ( 630)$ (2) 住宅等修理 一般修繕分 ☆ $1,039,590円 \times 1.05 \times 12月 = 13,099 ( 13,099)$ $(14,467) [10,930] [ 14,467]$ (3) 特別修繕 $4,955 \times 1.05 + 10,930 (自己収入見合分) = 16,133 ( 19,670)$
				総 計 (1) ~ (3) $[10,930] [ 14,467]$ $= 29,862 ( 33,399)$

(単位:千円)

事 項 及 び 科 目	前年度予算額	平成12年度 予 算 額	対前年度比較 増△減額	積 算 基 礎
				<p>19. 資料収集費 ㊸</p> <p>賦課金</p> <p>76,000円 × 1.05 × 8件 = 638 ( 638)</p> <p>資料収集費</p> <p>25,500円 × 1.05 × 11件 = 295 ( 295)</p> <p>各種移住地関係資料</p> <p>12,713円 × 1.05 × 18組 = 240 ( 240)</p> <p>計 1,173 ( 1,173)</p> <p>20. 雑役務費 ㊸</p> <p>(1) 支払手数料 ☆</p> <p>イ. 海外為替送金手数料</p> <p>{(3,120円×2回) + (930円×10回)} × 1.05 × 2,120件 = 34,592 (34,592)</p>

(単位:千円)

事項及び科目	前年度予算額	平成12年度 予算額	対前年度比較 増△減額	積算基礎
				ロ. 国内送金手数料 280円 × 1.05 × 315件 × 12月 = 1,111 (1,111)
				ハ. 雑手数料 A. 土地売買契約認証 5,030円 × 1.05 × 5件 × 12月 = 317 (317)
				B. 委任状公正証書認証 1,440円 × 1.05 × 2件 × 12月 = 36 (36)
				C. 登記簿本証明料 860円 × 1.05 × 7件 × 12月 = 76 (76)
				D. 雑証明料 280円 × 1.05 × 10件 × 12月 = 35 (35)
				小計 A ~ D 464 (464)
				計 イ ~ ハ 36,167 (36,167)

(単位：千円)

事項及び科目	前年度予算額	平成12年度 予算額	対前年度比較 増△減額	積算基礎
				(2) 事務所管理委託費 ☆
				イ. 本庁舎
				(a) 事務所清掃料
				$238円 \times 1.05 \times 12,399.888 \text{ m}^2 \times 12月 = 37,185 (37,185)$
				(b) 電話交換管理委託費
				$977,410円 \times 1.05 \times 12月 = 12,315 (12,315)$
				小計 49,500 (49,500)
				ロ. 経協ビル庁舎
				(a) 事務所保安料
				$15,848,330円 \times 1.05 \times \frac{39.7}{100} \times \frac{(9/12)}{0/12} = 0 (4,995)$
				(b) 事務所管理料
				$29,282,840円 \times 1.05 \times \frac{39.7}{100} \times \frac{(9/12)}{0/12} = 0 (9,165)$
				(c) 事務所清掃料
				$28,548,310円 \times 1.05 \times \frac{39.7}{100} \times \frac{(9/12)}{0/12} = 0 (8,925)$
				小計 0 (23,035)
				計 イ + ロ 49,500 (72,535)



(単位：千円)

事 項 及 び 科 目	前年度予算額	平成12年度 予 算 額	対前年度比較 増△減額	積 算 基 礎
				(3) 職員採用経費
				イ. 広告料 1,745円 × 1.05 × 25行 × 3段 × 2回 = 275 ( 275)
				ロ. 募集要項作成費 29円 × 1.05 × 20,000部 = 609 ( 609)
				ハ. 試験会場借料
				A. 東 京 1,359,000円 × 1.05 × 1回 = 1,427 ( 1,427)
				B. 大 阪 1,019,000円 × 1.05 × 1回 = 1,070 ( 1,070)
				小 計 A + B 2,497 ( 2,497)
				ニ. 試験問題作成・採点経費
				A. 一般教養試験 1,800円 × 1.05 × 2,000人 = 3,780 ( 3,780)
				B. 語学試験
				問題開発 150,000円 × 1.05 × 8言語 = 1,260 ( 1,260)
				採 点 2,200円 × 1.05 × 2,000人 = 4,620 ( 4,620)
				C. 事務適性試験 1,800円 × 1.05 × 2,000人 = 3,780 ( 3,780)
				小 計 A ~ C 13,440 (13,440)
				ホ. 健康診断料
				905円 × 1.05 × 100人 = 95 ( 95)
				計 イ ~ ホ 16,916 (16,916)

(単位：千円)

事 項 及 び 科 目	前年度予算額	平成12年度 予 算 額	対前年度比較 増△減額	積 算 基 礎
				(4) 関係法令外注翻訳料 8,000円 × 1.05 × 270枚 = 2,268 (2,268)
				(5) 国内職員住宅及び保養所管理費 (自己収入見合) [52,275] (52,884) 52,275 (52,884)
				(6) 研修施設運営管理費 (自己収入見合) [39,456] (56,241) 39,456 (56,241)
				(7) 雑費 68,000円 × 1.05 × 12月 = 857 (857)
				合 計 (1) ~ (7) [ 91,731] (109,125) = 197,439 (237,868)
				庁費総合計 1 ~ 20 2,969,124 (3,057,533)

(単位:千円)

事項及び科目	前年度予算額	平成12年度 予 算 額	対前年度比較 増△減額	積 算 基 礎
(目) 共済会負担金	(47,528) 47,528	47,986	458	自己収入見合 [47,986] [47,528] 47,986 (47,528)
(目) 外国出張旅費	(79,878) 79,878	77,934	△ 1,944	☆

区 分	等 級	人 員	期 間	航 空 貨 物	支 度 料	日 当 宿 泊 料	旅 行 雑 費	計	目 的 地
国際会議出席				円	円	円	円	(千円)	
(1) コロンボ会議	役員	1	20	(875,000) 575,400	86,240	(7,900円×20日)+(24,200円×19泊)= 617,800	5,000	(1,584) 1,284	テヘラン
"	2	1	20	575,400	70,070	(6,200円×20日)+(18,800円×19泊)= 481,200	5,000	1,132	"
(2) D A C会議	2	6	21	(719,700) 755,700×6人 (4,318,200) =4,534,200	70,070×6人 =420,420	{(7,200円×21日)+(22,500円×20泊)}×6人 =3,607,200	5,000×6人 = 30,000	(8,376) 8,592	バ リ
(3) ESCAP会議	2	1	14	274,500	70,070	(5,000円×14日)+(15,100円×13泊)= 266,300	5,000	616	バンコック
(4) A D B会議	2	1	16	179,500	70,070	(5,000円×16日)+(15,100円×15泊)= 306,500	5,000	561	マニラ
(5) D A E会議	2	2	21	(719,700) 755,700×2人 (1,439,400) =1,511,400	70,070×2人 = 140,140	{(7,200円×21日)+(22,500×20泊)}×2人 =1,202,400	5,000×2人 = 10,000	(2,792) 2,864	バ リ
小 計		12						(15,061) 15,049	

事項及び科目		前年度予算額	平成12年度 予算額	対前年度比較 増△減額	積算		基礎			
区分	等級	人員	期間	航空賃	支度料	日当	宿泊料	旅行雑費	計	目的地
先進国の技術協力実態調査										
技術協力実施機関 実態調査	2	1	21	(719,700) 755,700	70,070	(7,200円×21日)	+ (22,500円×20泊) = 601,200	5,000	(1,396) 1,432	パリ
業務調査										
アジア地域	役員	1	21	(674,100) 452,800	86,240	(6,300円×21日)	+ (19,400円×20泊) = 520,300	5,000	(1,286) 1,064	インド
〃	3	1	21	452,800	61,990	(5,000円×21日)	+ (15,100円×20泊) = 407,000	5,000	927	〃
中近東地域	3	1	20	575,400	61,990	(6,200円×20日)	+ (18,800円×19泊) = 481,200	5,000	1,124	テヘラン
アフリカ地域	3	1	21	1,468,100	61,990	(4,500円×21日)	+ (13,500円×20泊) = 364,500	5,000	1,900	キンシャサ
中南米地域	3	1	30	(866,700) 927,400	75,270	(4,500円×30日)	+ (13,500円×29泊) = 526,500	5,000	(1,473) 1,534	サンパウロ
中南米事務所長会議	2	3	10	(523,700) 560,400×3人 (1,571,200) = 1,681,200	35,035×3人 = 105,105	{(4,500円×10日)+ (13,500円×9泊)}×3人	= 499,500	5,000×3人 = 15,000	(2,191) 2,301	メキシコ
技術協力状況調査	2	1	14	274,500	35,035	(5,000円×14日)	+ (15,100円×13泊) = 266,300	5,000	581	バンコック
〃	4	2	14	(429,300) 361,900×2人 (858,600) = 723,800	26,950×2人 = 53,900	{(4,200円×5日)+ (3,800円×9日)+ (12,900円×5泊)+ (11,600円×8泊)}×2人	= 425,000	5,000×2人 = 10,000	(1,348) 1,213	ニューデリー
小計		12							(12,226) 12,076	

(単位:千円)

事項及び科目		前年度予算額	平成12年度予算額	対前年度比較増△減額	積算基礎				
区分	等級	人員	期間	航空賃	支度料	日当・宿泊料	旅行雑費	計	目的地
供与機材状況調査	3	4	21	(338,200) 285,100×4人	61,990×4人	{(5,000円×11日)+(4,500円×10日) +(15,000円×10泊)+ (13,500円×10泊)}×4人	5,000×4人	(3,161) 2,948	ジャカルタ
業務調整				=1,352,800	=247,960	=1,540,000	=20,000	(1,616)	
(1) 中近東地域	役員	1	21	(875,000) 575,400	86,240	(7,900円×21日)+(24,200円×20泊) = 649,900	5,000	1,317	テヘラン
〃	1	1	21	575,400	78,160	(7,000円×21日)+(21,600円×20泊) = 677,000	5,000	1,236	〃
(2) アジア地域	役員	1	21	674,100	86,240	(6,300円×5日)+(5,700円×16日)+(19,400円×5泊)+ (17,400円×15泊) = 480,700	5,000	1,246	イスラマバード
〃	2	1	21	452,800	70,070	(5,000円×5日)+(4,600円×16日)+(15,100円×5泊)+ (13,500円×15泊) = 375,000	5,000	903	〃
開発実施計画協議									
(1) 西アフリカ地域	役員	1	30	2,030,300 (979,100)	104,720	(6,700円×26日)+(17,400円×25泊) = 533,200	5,000	2,723 (2,028)	キンシャサ
(2) 中近東地域	役員	1	30	618,400 (1,771,800)	104,720	(7,900円×30日)+(24,200円×29泊) = 938,800	5,000	1,667 (2,664)	ダマスカス
(3) 中南米地域	役員	1	30	927,400	104,720	(6,700円×30日)+(17,400円×28泊) = 658,200	5,000	1,695	サンパウロ
調査指導連絡会議	役員	1	15	(1,825,800) 1,953,700	86,240	(5,700円×15日)+(17,400円×14泊) = 329,100	6,000	(2,246) 2,374	ブエノスアイレス
一般調査指導									
(1) 南米地域	3	3	34	(924,300) 989,100×3人 (2,772,900) =2,967,300	75,270×3人	{(4,500円×34日)+(13,500円×32泊)}×3人=1,755,000	5,000×3人	(4,769) 4,963	ブエノスアイレス
(2) 北米地域	3	1	16	(549,300) 558,400 (924,300)	61,990	(6,200円×16日)+(18,800円×14泊) = 362,400	5,000	(951) 988	トロント
移住事務連絡会議	3	1	31	989,100	75,270	(4,500円×31日)+(13,500円×29泊) = 531,000	5,000	(1,536) 1,600	ブエノスアイレス
小計		17						(24,955) 23,660	

事項及び科目		前年度予算額	平成12年度 予算額	対前年度比較 増△減額	積算基礎				
区分	等級	人員	期間	航空賃	支度料	日当・宿泊料	旅行雑費	計	目的地
円									
円									
在外経理指導調査				(904,400)					
(1) 中近東777地域	3	2	36	845,400×2人 (1,808,800) =1,690,800	80,270×2人 = 160,540	{(5,000円×36日)+(15,100円×35泊)}×2人 =1,417,000	5,000×2人 = 10,000	(3,396) 3,278	カイロ・ナイロビ ダレスサラーム
(2) 中南米地域	3	2	36	(924,300) 989,100×2人 (1,848,600) =1,978,200	80,270×2人 = 160,540	{(4,500円×36日)+(13,500円×35泊)}×2人 =1,269,000	5,000×2人 = 10,000	(3,288) 3,418 (6,684) 6,696	メキシコ・サンパウロ ブエノスアイレス
						計		(1,608)	
予算関係指導調査	3	1	35	(924,300) 989,100	75,270	(4,500円×35日)+(13,500円×33泊) = 603,000	5,000	1,672	ブエノスアイレス
訟務関係調査	3	1	42	(924,300) 989,100 (1,825,800)	75,270	(4,500円×42日)+(13,500円×40泊) = 729,000	5,000	(1,734) 1,798	"
監事監査	監事	1	30	989,100 (924,300)	104,720	(5,700円×30日)+(17,400円×28泊) = 658,200	5,000	(2,722) 1,767	"
"	3	1	30	989,100	75,270	(4,500円×30日)+(13,500円×28泊) = 513,000	5,000	1,582	"
業務監査				(295,300)					
(1) アジア地域	3	1	15	302,700×1人 (295,300) = 302,700	61,990×1人 = 61,990	{(5,000円×15日)+(15,100円×14泊)}×1人 = 286,400	5,000×1人 = 5,000	(649) 656	マニラ・バンコック クアラルンプール
(2) 中近東777地域	3	2	20	(904,400) 845,400×2人 =1,808,800	61,990×2人 = 123,980	{(5,000円×20日)+(15,100円×19泊)}×2人 = 773,800	5,000×2人 = 10,000	(2,717) 2,599	カイロ・ナイロビ ダレスサラーム
(3) 中南米地域	3	1	20	(924,300) 989,100×1人 (924,300) = 989,100	61,990×1人 = 61,990	{(5,000円×20日)+(15,100円×19泊)}×1人 = 386,900	5,000×1人 = 5,000	(1,978) 1,443 (4,744) 4,698	メキシコ・サンパウロ ブエノスアイレス
						計		(18,882)	
小計		12						18,203	

(単位:千円)

事項及び科目		前年度予算額	平成12年度 予算額	対前年度比較 増△減額	積算基礎				
区分	等級	人員	期間	航空賃	支度料	日当・宿泊料	旅行雑費	計	目的地
							円	円	
在外会計災地検査同行									
(1) アジア地域	2	1	21	(295,300) 302,700	70,070	(5,000円×21日) + (15,100円×20泊) = 407,000	5,000	(777) 785	マニラ・バンコック クアラルンプール
(2) 中近東地域	2	1	21	618,400	70,070	(5,000円×21日) + (15,100円×20泊) = 407,000	5,000	1,100	カイロ
(3) アフリカ地域	2	1	21	770,800	70,070	(5,000円×21日) + (15,100円×20泊) = 407,000	5,000	1,253	ナイロビ
(4) 中南米地域	2	1	21	(924,300) 989,100	70,070	(5,000円×21日) + (15,100円×20泊) = 407,000	5,000	(1,406) 1,471	メキシコ・サンパウロ ブエノスアイレス
								計	4,609
専門家語学検定									
(1) アジア地域	2	2	10	338,200×2人 =676,400	70,070×2人 =140,140	{(5,000円×10日) + (15,100円×9泊)} ×2人 = 371,800	5,000×2人 =10,000	1,198	ジャカルタ
(2) 中近東地域	2	1	14	1,468,100	70,070	(4,500円×14日) + (13,500円×13泊) = 238,500	5,000	1,782	キンシャサ
(3) 中南米地域	2	1	14	(924,300) 989,100	70,070	// = 238,500	5,000	(1,238) 1,303	ブエノスアイレス
								計	(4,218) 4,283
小計		8						(8,764) 8,892	
合計		(61) 61						(79,878) 77,934	

事項及び科目	前年度予算額	平成12年度 予算額	対前年度比較 増△減額	積算基礎
(目) 現地調査費	( 958) 1,127	986	△ 141	調査費⑩ $44,950円 \times 47チーム \times \frac{(120)}{105} = 986 ( 1,127)$
(口) 増員分	0	251	251	(内) 消費税 (0) 9
(目) 庁費	0	251	251	(内) 消費税 (0) 9 1. 入当庁費 (1) 国内分 ⑩ $37,244円 \times 1.05 \times 7人 \times \frac{(6)}{3/12} = 68 ( 0)$ (2) 海外分 ⑩ $55,990円 \times 3人 \times 3/12 \times \frac{(5)}{105} = 20 ( 0)$
				小計 (1) + (2) 88 ( 0)



(単位:千円)

事項及び科目	前年度予算額	平成12年度 予算額	対前年度比較 増△減額	積算 基礎
				2. 厚生費
				(1) 人当厚生費
				イ. 国内分 ㊦
				$3,922円 \times 1.05 \times \overset{(6)}{7人} \times 3/12 = 7(0)$
				ロ. 海外分 ㊧
				$10,000円 \times \overset{(5)}{3人} \times 3/12 \times \overset{(120)}{105/209} = 4(0)$
				計 11(0)
				(2) 職員厚生費
				イ. 国内分 ㊦
				A 成人病予防及び精密検診費
				$7,325円 \times 1.05 \times \overset{(6)}{7人} = 54(0)$
				B 海外赴任職員健康診断費
				$15,515円 \times 1.05 \times \overset{(5)}{3人} \times 2.5 \times 2/3 = 81(0)$
				計 A + B 135(0)
				ロ. 海外分
				A レクリエーション費 ㊧
				$3,616円 \times \overset{(5)}{3人} \times \overset{(120)}{105/225} = 5(0)$
				B 緊急医療経費
				$6,430円 \times 1/12月 \times \overset{(4)}{(3人 \times 2.5 \times 3月)} = 12(0)$
				計 A + B 17(0)
				計 イ + ロ 152(0)
				計 (1) + (2) 163(0)
				計 1 + 2 251(0)



(102)

(単位：千円)

事項及び科目	前年度予算額	平成12年度 予算額	対前年度比較 増△減額	積算 基礎																
(2) 運営審議会経費	(1,266) 1,528	1,528	0	(58) (内 消費税 58)																
(目) 諸謝金	(255) 300	300	0	15,000円×4人×5回 = 300( 300)																
(目) 委員旅費	(527) 659	659	0	(31) (内 消費税 31) 1. 委員上京旅費 ㊫																
				<table border="1"> <thead> <tr> <th>基準地</th> <th>等級</th> <th>期間</th> <th>鉄道賃</th> <th>急行料等</th> <th>日当</th> <th>宿泊料</th> <th>計</th> </tr> </thead> <tbody> <tr> <td>大阪</td> <td>特級</td> <td>1泊2日</td> <td>8,510円×2=17,020円</td> <td>9,880円×2=19,760円</td> <td>3,300円×2日=6,600円</td> <td>16,500円×1泊=16,500円</td> <td>59,880円</td> </tr> </tbody> </table>	基準地	等級	期間	鉄道賃	急行料等	日当	宿泊料	計	大阪	特級	1泊2日	8,510円×2=17,020円	9,880円×2=19,760円	3,300円×2日=6,600円	16,500円×1泊=16,500円	59,880円
基準地	等級	期間	鉄道賃	急行料等	日当	宿泊料	計													
大阪	特級	1泊2日	8,510円×2=17,020円	9,880円×2=19,760円	3,300円×2日=6,600円	16,500円×1泊=16,500円	59,880円													
(目) 庁費	(484) 569	569	0	◎ 59,880円 × 11人 = 659( 659) (27) (内 消費税 27)																
				1. 印刷製本費 ㊫ $39円 \times 1.05 \times 50部 \times 3種 \times 5回 = 31( 31)$																
				2. 借料及び損料 ㊫ $3,103円 \times 1.05 \times 4回 = 13( 13)$																
				3. 会議費 ㊫ $2,500円 \times 1.05 \times 40人 \times 5回 = 525( 525)$																
				計 1 ~ 3 669( 669)																

経  
営  
審  
議  
会  
費  
会

(単位：千円)

事項及び科目	前年度予算額	平成12年度 予算額	対前年度比較 増△減額	積算基礎																
(3) 業務監査経費	( 977) 1,149	1,149	0	(54) (内 消費税 54)																
(目) 諸謝金	(125) 147	147	0	(7) (内 消費税 7)																
				監査手法等に関する研修参加経費 ⑯ 執務参考図書 46,600円× 1.05 × 3人 = 147( 147)																
(目) 職員旅費	(737) 867	867	0	(41) (内 消費税 41)																
				1. 国内機関業務監査 ⑰																
				<table border="1"> <thead> <tr> <th>区分</th> <th>等級</th> <th>基準地</th> <th>期間</th> <th>鉄道賃</th> <th>日当</th> <th>宿泊料</th> <th>計</th> </tr> </thead> <tbody> <tr> <td>業務監査</td> <td>3</td> <td>広島</td> <td>4泊5日</td> <td>18,050円× 2=36,100円</td> <td>2,600円× 5日=13,000円</td> <td>11,800円× 4泊=47,200円</td> <td>96,300円</td> </tr> </tbody> </table>	区分	等級	基準地	期間	鉄道賃	日当	宿泊料	計	業務監査	3	広島	4泊5日	18,050円× 2=36,100円	2,600円× 5日=13,000円	11,800円× 4泊=47,200円	96,300円
区分	等級	基準地	期間	鉄道賃	日当	宿泊料	計													
業務監査	3	広島	4泊5日	18,050円× 2=36,100円	2,600円× 5日=13,000円	11,800円× 4泊=47,200円	96,300円													
(目) 庁費	(115) 135	135	0	(6) (内 消費税 6)																
				96,300円 × 9回 = 867( 867)																
				1. 図書購入費 ⑱ 1,000円 × 1.05 × 10種 = 11( 11)																
				2. 交通費 ⑲ 地下鉄 160円 × 32回 × 12月 = 61( 61)																
				3. 会議費 ⑳																
				監査業務打合せ 500円 × 1.05 × 10人 × 12月 = 63( 63)																
				計 1 ~ 3 135( 135)																

業務  
監査  
費

職員  
研  
修  
費

事項及び科目	前年度予算額	平成12年度 予 算 額	対前年度比較 増△減額	積 算 基 礎
(4) 職員研修経費	(20,125) 21,858	26,957	5,099	(528) (内 消費税 952)
(目) 諸 謝 金	(17,803) 18,974	24,363	5,389	(390) (内 消費税 828)
				1. 一般研修 ☆
				(1) 人事院方式監督者研修
				(2) 3,570円 × 6H × 8日 × 0回 = 0 ( 343)
				(2) 語学研修講師謝金 (単価増、コース数減)
				英 語 (4,019) (18) 8,000円 × 2H × 25日 × 10コース = 4,000 ( 3,617)
				英語以外 (0) 8,000円 × 2H × 20日 × 6コース = 1,920 ( 0)
				スペイン語 (1) 4,019円 3H × 20週 × 0コース = 0 ( 241)
				ポルトガル語 (1) 4,019円 × 3H × 20週 × 0コース = 0 ( 241)
				フランス語 (1) 4,019円 × 3H × 20週 × 0コース = 0 ( 241)
				中国語 (1) 4,544円 × 3H × 20週 × 0コース = 0 ( 273)
				アラビア語 (1) 4,544円 × 3H × 20週 × 0コース = 0 ( 273)
				ロシア語 (1) 4,544円 × 3H × 20週 × 0コース = 0 ( 273)
				小 計 5,920 ( 5,159)
				(3) 職務研修講師謝金 (組替)
				契約・法務セミナー 50,000円 × 2H × 5コース = 500 ( 0)

経費  
業務  
費

職員  
研修  
費

(単位:千円)

事項及び科目	前年度予算額	平成12年度 予算額	対前年度比較 増△減額	積算基礎	
				(4) 契約関連セミナー	
				50,000円 × 2H × <sup>(3)</sup> 0コース	= 0( 300)
				(5) 法務研修	
				50,000円 × 2H × <sup>(2)</sup> 0コース	= 0( 200)
				(6) 専門研修講師謝金(新規要求)	
				11,000円 × 10H × 5コース	= 550( 0)
				(7) 研修講師旅費(新規要求)	
				基準地広島、1泊2日、2号	
				鉄道賃 18,050 × 2	= 36,100
				日当 2,600 × 2	= 5,200
				宿泊費 13,100 × 1	= 13,100
				計	54,400
				54,400円 × 5名	= 272( 0)
				計 (1) ~ (7)	7,242( 6,002)
				2. 委託研修 ㊟	
				(1) 労務、人事契約等講習会参加研修	
				18,840円 × 1.05 × 15コース × <sup>(2)</sup> 0人	= 0( 593)
				(2) 簿記講習(中・上級) ☆	
				2,900円 × 1.05 × 1H × 30人 × <sup>(1)</sup> 0コース	= 0( 91)
				(3) 金融実務講習 ☆	
				2,900円 × 1.05 × 2H × 6人 × <sup>(1)</sup> 0コース	= 0( 37)
				(4) 語学研修(上級) ☆	
				62,180円 × 1.05 × 1人 × <sup>(3)</sup> 0コース	= 0( 196)
				(5) 英語研修	
				21,490円 × 1.05 × <sup>(36)</sup> 1月 × 0人	= 0( 812)

(単位:千円)

事 項 及 び 科 目	前年度予算額	平成12年度 予 算 額	対前年度比較 増△減額	積 算 基 礎	
				(6) フランス語、スペイン語、アラビア語、ポルトガル語研修	
				(3) 12,990円 × 1.05 × 1月 × 0人 × 4種	= 0( 164)
				(7) ヴィエトナム語及びモンゴル語研修	
				(2) 12,990円 × 1.05 × 1月 × 0人 × 2種	= 0( 55)
				(8) PCM研修 ☆	
				初 級 301,000円 × 6コース × 1.05	= 0( 1,896)
				中 級 301,000円 × 6コース × 1.05	= 0( 1,896)
				小 計	0( 3,792)
				(9) マクロ経済	
				(2) 50,000円 × 3人 × 0コース × 1.05	= 0( 315)
				(10) プロジェクトマネジメント ☆	
				(1) 50,000円 × 10人 × 0コース × 1.05	= 0( 525)
				(11) 情報システム技術 ☆	
				(3) 100,000円 × 0コース × 1.05	= 0( 315)
				(12) W I D・貧困・教育セミナー ☆	
				(2) 100,000円 × 0コース × 1.05	= 0( 210)

(単位：千円)

事 項 及 び 科 目	前年度予算額	平成12年度 予 算 額	対前年度比較 増△減額	積 算 基 礎
				<p>(13) 職務研修(組替)</p> <ul style="list-style-type: none"> <li>・人事、労務、契約等講習会参加研修  <math>18,840円 \times 1.05 \times 15 \text{コース} \times 2人 = 593(0)</math></li> <li>・簿記講習  <math>2,900円 \times 1.05 \times 1 \text{コース} \times 30人 = 91(0)</math></li> <li style="text-align: right;">小 計 684(0)</li> </ul> <p>(14) 語学研修(組替)</p> <ul style="list-style-type: none"> <li>・英 語 <math>21,490円 \times 1.05 \times 1 \text{ヶ月} \times 36人 = 812(0)</math></li> <li>・その他 <math>12,990円 \times 1.05 \times 1 \text{ヶ月} \times 7種 \times 2名 = 191(0)</math></li> <li>・上級コース <math>62,180円 \times 1.05 \times 1名 \times 3コース = 196(0)</math></li> <li style="text-align: right;">小 計 1,199(0)</li> </ul> <p>(15) 事業監理研修(組替)</p> <ul style="list-style-type: none"> <li>・PCM研修  <math>301,000円 \times 6 \text{コース} \times 1.05 \times 2種(初級・中級) = 3,793(0)</math></li> <li>・プロジェクトマネジメント  <math>50,000円 \times 10人 \times 1 \text{コース} \times 1.05 = 525(0)</math></li> <li>・情報システム技術  <math>@ 100,000円 \times 4 \text{コース} \times 1.05 = 420(0)</math></li> <li style="text-align: right;">小 計 4,738(0)</li> </ul>

(単位：千円)

事 項 及 び 科 目	前年度予算額	平成12年度 予 算 額	対前年度比較 増△減額	積 算 基 礎
				<p>(16) 専門研修(組替)</p> <ul style="list-style-type: none"> <li>・マクロ経済  <math>50,000円 \times 3人 \times 2コース \times 1.05 = 315(0)</math></li> <li>・地域別社会・経済セミナー(新規要求)  <math>3,000円 \times 12コース \times 5名 \times 1.05 = 189(0)</math></li> <li>・環境経済評価・WID・貧困・教育セミナー・(増要求)  <math>\textcircled{c} 100,000円 \times 1.05 \times 4コース = 420(0)</math></li> </ul> <p style="text-align: right;">小 計 924(0)</p> <p style="text-align: right;">計 (1) ~ (16) 7,545(7,105)</p> <p>3. スペシャリスト養成研修 <math>\textcircled{d}</math></p> <p style="padding-left: 20px;">開発エコノミスト養成研修</p> <p style="text-align: right;">(1)</p> <p style="padding-left: 20px;"><math>85,620円 \times 1.05 \times 12月 \times 0人 = 0(1,079)</math></p> <p>4. 安全対策職員研修</p> <p style="text-align: right;">(6)</p> <p style="padding-left: 20px;">授業料 <math>\textcircled{e}</math> <math>380,000円 \times 1.05 \times 2日 \times 12回 = 9,576(4,788)</math></p> <p style="text-align: right;">合 計 1 ~ 4 24,363(18,974)</p>



(単位:千円)

事項及び科目	前年度予算額	平成12年度 予算額	対前年度比較 増△減額	積算基礎																
(目) 職員旅費	(2,063) 2,579	2,289	△ 290	(123) (内 消費税 109)  1. 一般研修 ㊟  (1) 人事院方式監督研修 (3等級、2泊3日、センター)																
				<table border="1"> <thead> <tr> <th>基準地</th> <th>等級</th> <th>期間</th> <th>鉄道賃</th> <th>急行料等</th> <th>日当</th> <th>宿泊料</th> <th>計</th> </tr> </thead> <tbody> <tr> <td>筑波</td> <td>3</td> <td>2泊3日</td> <td>1,380円×2=2,760円</td> <td>0円</td> <td>2,600円×3日=7,800円</td> <td>11,800円×2泊=23,600円</td> <td>34,160円</td> </tr> </tbody> </table> <p style="text-align: right;">㊟ 34,160円 × 0人 = 0 (956)</p>	基準地	等級	期間	鉄道賃	急行料等	日当	宿泊料	計	筑波	3	2泊3日	1,380円×2=2,760円	0円	2,600円×3日=7,800円	11,800円×2泊=23,600円	34,160円
基準地	等級	期間	鉄道賃	急行料等	日当	宿泊料	計													
筑波	3	2泊3日	1,380円×2=2,760円	0円	2,600円×3日=7,800円	11,800円×2泊=23,600円	34,160円													
				(2) 国内機関職員合同業務研修 (4等級、3泊4日、センター)																
				<table border="1"> <thead> <tr> <th>基準地</th> <th>等級</th> <th>期間</th> <th>鉄道賃</th> <th>急行料等</th> <th>日当</th> <th>宿泊料</th> <th>計</th> </tr> </thead> <tbody> <tr> <td>筑波</td> <td>4</td> <td>2泊3日</td> <td>1,380円×2=2,760円</td> <td>0円</td> <td>2,500円×3日=7,500円</td> <td>11,000円×2泊=22,000円</td> <td>32,260円</td> </tr> </tbody> </table> <p style="text-align: right;">㊟ 32,260円 × 0人 = 0 (903)</p>	基準地	等級	期間	鉄道賃	急行料等	日当	宿泊料	計	筑波	4	2泊3日	1,380円×2=2,760円	0円	2,500円×3日=7,500円	11,000円×2泊=22,000円	32,260円
基準地	等級	期間	鉄道賃	急行料等	日当	宿泊料	計													
筑波	4	2泊3日	1,380円×2=2,760円	0円	2,500円×3日=7,500円	11,000円×2泊=22,000円	32,260円													

(単位：千円)

事項及び科目	前年度予算額	平成12年度 予算額	対前年度比較 増△減額	積算基礎																											
				(3) 中～上級研修																											
<table border="1" style="width: 100%; border-collapse: collapse;"> <thead> <tr> <th style="width: 10%;">基準地</th> <th style="width: 5%;">等級</th> <th style="width: 10%;">期間</th> <th style="width: 15%;">鉄道賃</th> <th style="width: 10%;">急行料等</th> <th style="width: 15%;">日当</th> <th style="width: 15%;">宿泊料</th> <th style="width: 10%;">計</th> </tr> </thead> <tbody> <tr> <td>筑波</td> <td>3</td> <td>2泊3日</td> <td>1,380円×2=2,760円</td> <td>0円</td> <td>2,600円×3日=7,800円</td> <td>11,800円×2泊=23,600円</td> <td>34,160円</td> </tr> <tr> <td colspan="4"></td> <td colspan="4" style="text-align: right;">                     (28)                      ◎ 34,160円 × 30人 = 1,025( 956)                 </td> </tr> </tbody> </table>								基準地	等級	期間	鉄道賃	急行料等	日当	宿泊料	計	筑波	3	2泊3日	1,380円×2=2,760円	0円	2,600円×3日=7,800円	11,800円×2泊=23,600円	34,160円					(28) ◎ 34,160円 × 30人 = 1,025( 956)			
基準地	等級	期間	鉄道賃	急行料等	日当	宿泊料	計																								
筑波	3	2泊3日	1,380円×2=2,760円	0円	2,600円×3日=7,800円	11,800円×2泊=23,600円	34,160円																								
				(28) ◎ 34,160円 × 30人 = 1,025( 956)																											
				(4) 初級研修																											
<table border="1" style="width: 100%; border-collapse: collapse;"> <thead> <tr> <th style="width: 10%;">基準地</th> <th style="width: 5%;">等級</th> <th style="width: 10%;">期間</th> <th style="width: 15%;">鉄道賃</th> <th style="width: 10%;">急行料等</th> <th style="width: 15%;">日当</th> <th style="width: 15%;">宿泊料</th> <th style="width: 10%;">計</th> </tr> </thead> <tbody> <tr> <td>筑波</td> <td>4</td> <td>2泊3日</td> <td>1,380円×2=2,760円</td> <td>0円</td> <td>2,500円×3日=7,500円</td> <td>11,000円×2泊=22,000円</td> <td>32,260</td> </tr> <tr> <td colspan="4"></td> <td colspan="4" style="text-align: right;">                     (28)                      ◎ 32,260円 × 30人 = 968( 903)                 </td> </tr> </tbody> </table>								基準地	等級	期間	鉄道賃	急行料等	日当	宿泊料	計	筑波	4	2泊3日	1,380円×2=2,760円	0円	2,500円×3日=7,500円	11,000円×2泊=22,000円	32,260					(28) ◎ 32,260円 × 30人 = 968( 903)			
基準地	等級	期間	鉄道賃	急行料等	日当	宿泊料	計																								
筑波	4	2泊3日	1,380円×2=2,760円	0円	2,500円×3日=7,500円	11,000円×2泊=22,000円	32,260																								
				(28) ◎ 32,260円 × 30人 = 968( 903)																											
				計 (1) ~ (4) = 1,993( 1,859)																											

(単位:千円)

事項及び科目	前年度予算額	平成12年度 予算額	対前年度比較 増△減額	積算	基礎		
				2. 専門研修 ②			
				(1) 農業試験研修 (東京～平塚、4等級、10泊11日)			
基準地	等級	期間	鉄道賃	急行料等	日当	宿泊料	計
平塚	4	10泊11日	1,110円×2=2,220円	0円	2,500円×11日=27,500円	12,200円×10泊=122,000円	151,720円
					(2) @ 151,720円 × 0人	=	0( 303)
					(2) 農業機械技術研修 (東京～内原、4等級、9泊10日)		
基準地	等級	期間	鉄道賃	急行料等	日当	宿泊料	計
内原	4	9泊10日	1,890円×2=3,780円	0円	2,500円×10日=25,000円	11,000円×9泊=99,000円	127,780円
					(1) @ 127,780円 × 0人	=	0( 128)
					(3) 畜産技術研修 (東京～白河、4等級、9泊10日)		
基準地	等級	期間	鉄道賃	急行料等	日当	宿泊料	計
白河	4	9泊10日	3,260円×2=6,520円	3,230円×2=6,460円	2,500円×10日=25,000円	11,000円×9泊=99,000円	136,980円
					(1) @ 136,980円 × 0人	=	0( 137)



(単位：千円)

事項及び科目	前年度予算額	平成12年度 予算額	対前年度比較 増△減額	積算基礎
(目) 片 費	(259) 305	305	0	<p>(15) (内 消費税 15)</p> <p>1. 備品費 ㊟</p> <p>語学研修用テープ</p> <p>1,840円 × 1.05 × 2セット × 3種 × 7ヶ所 = 81( 81)</p> <p>2. 図書購入費 ㊟</p> <p>350円 × 1.05 × 4種 × 95冊 = 140( 140)</p> <p>3. 印刷製本費 ㊟</p> <p>研修用資料作成費</p> <p>210円 × 1.05 × 4種 × 95冊 = 84( 84)</p> <p>合 計 1～3 305( 305)</p>

経在外  
事務  
費所

事 項 及 び 科 目	前年度予算額	平成12年度 予 算 額	対前年度比較 増△減額	積 算 基 礎	
2. 在外事務所に必要な経費	(4,082,604) 4,345,553	4,271,354	△74,199	( 9,992 ) (内 消費税 11,690 )	
(目) 外国赴任旅費	(411,771) 411,771	415,889	4,118	( 222 ) ☆ (内 消費税 224 )	
				在外事務所 (家族構成 3.0人、3等級)	
				(5) (111) (116) (1) 赴任 (新規 3件 交替赴任 112件 計 115件)	
				航空賃 (321,667) 328,463円 × 3.0人	(965,001) = 985,389円
				支度料 157,406円 × (1 + 2/3)	= 262,343円
				移転料 276,000円 × (1 + 30/100)	= 358,800円
				着後手当 (4,500 + 13,500) 円 × 7/3 × 10日	= 420,000円
				日当・ 宿泊料 (4,500 + 13,500) 円 × 7/3 × 1日	= 42,000円
				旅行雑費 5,000円 × 3.0人	= 15,000円
				小 計 (2,063,144) (116) 2,083,532円 × 115件	= 239,606 (239,325)
				(2) 帰国 (交替帰国 112件)	
				(111) 航空賃 (321,667) 328,463円 × 3.0人	(965,001) = 985,389円
				移転料 268,000円 × (1 + 30/100)	= 348,400円

(単位：千円)

事 項 及 び 科 目	前年度予算額	平成12年度 予 算 額	対前年度比較 増 △ 減 額	積 算 基 礎						
				着後手当	(2,600 + 13,100) 円 ×	7/3	×	5日 = 183,167円		
				⑧ 日当・ 宿泊料	(4,500 + 13,500) 円 ×	7/3	×	1日 = 42,000円		
				旅行雑費	5,000円 ×	3.0人		= 15,000円		
				小 計	(1,553,568) 1,573,956円 ×	(111) 112件		= 176,283	(172,446)	
				合 計				415,889	(411,771)	
(目) 子女呼寄せ旅費	(10,657) 13,321	14,037	716	在外事務所	(522,486) ( 533,352円 ×	167/200 -	20,000円 ) ×	(32) 33件 =	14,037	(13,321)
(目) 在外職員活動旅費	(80,251) 83,842	73,796	△10,046	金額 ☆ ⑨						
				1. 在外事務所						
				①国内分 (ジャカルタ～メダン基準、3等級)						
				(イ) 既 設						
				航空賃	480ドル × 1回 × 12月 ×	56ヶ所 ×		(120) 105円 =	33,869	(38,707)
				日当・ 宿泊料	( 27.60ドル × 4日 + 82.82ドル ×	3泊 )				
					× 1回 × 12月 ×	56ヶ所 ×		(120) 105円 =	25,321	(28,938)
				小 計					59,190	(67,645)

事項及び科目	前年度予算額	平成12年度 予算額	対前年度比較 増△減額	積算基礎				
				(ロ) 新設				
				航空賃	480ドル × 1回 × 3月 × 0ヶ所 ×	(120) 105円 =	0 (0)	
				日当・ 宿泊料	(27.60ドル × 4日 + 82.82ドル × 3泊)			
					× 1回 × 3月 × 0ヶ所 ×	(120) 105円 =	0 (0)	
				小計			0 (0)	
				計 (イ) + (ロ)			59,190 (67,645)	
				②海外分				
				航空賃	日当	宿泊料		
				{ 1,334.09ドル + ( 27.60ドル × 9日 ) + ( 82.82ドル × 8泊 ) }				
					× 2回 ×	(24) 25ヶ所 ×	(120) 105円 =	11,787 (12,931)
				計 ① + ②			= 70,977 (80,576)	
				2. 融資管理旅費				
				(イ) 現地一般融資の新規貸付及び既貸付債権管理旅費				
				(581)	{ 596ドル + ( 201.60ドル × 2回 ) } × 12月 ×	(120) 105円 =	1,259 (1,417)	
				(ロ) 更生資金貸付及び指導旅費				
					248.47ドル × 12月 ×	(120) 105円	= 313 (358)	
				計 (イ) + (ロ)			1,572 (1,775)	



(単位：千円)

事 項 及 び 科 目	前年度予算額	平成12年度 予 算 額	対前年度比較 増△減額	積 算 基 礎		
				3. 国際会議等参加旅費		
				(パリ～エチオピア基準 4泊5日)		
				航空賃 日当 宿泊料		
				(3,673)		
				[ 3,490ドル + ( 27.60ドル × 5日 + 82.82ドル × 4泊 ) ]		
					× 3件 ×	(120)
						105円 =
						1,247 (1,491)
				合 計 1 ~ 3		73,796 (83,842)
				( 730 )		
(日) 一時帰国旅費	(172,761)	172,761	4,181	☆ (内 消費税 732)		
				1. 一時帰国旅費		
				航空賃 (522,486円)		
				533,352円 × 3.0人 ×		
				(334) (0) (32)		
				(339人 - 2人 - 18人 - 33人) × 1/3 × 8/10		= 122,031 (118,709)
				日 当		
				宿泊料 (円) (4,500円 + 13,500円) × 1日 × 2回 × 7/3 ×		
				(334) (0) (32)		
				(339人 - 2人 - 18人 - 33人) × 1/3 × 8/10		= 6,406 (6,362)
				小 計		= 128,437 (125,071)
				2. 忘引帰国旅費		
				航空賃		
				(522,486)		
				( 533,352円 - 50,000円 ) × 9件		= 4,350 (4,252)

(単位：千円)

事 項 及 び 科 目	前年度予算額	平成12年度 予 算 額	対前年度比較 増△減額	積 算 基 礎		
				3. 在外事務所長会議出席旅費(日当・宿泊料のみ(録))		
				航空賃 (522,486)	日当	宿泊料
				( 533,352円 + ( 3,000円 × 9日 + 14,800円 × 8泊 ) )		
					× 56ヶ所	= 38,010 (37,402)
				4. 業務一時帰国旅費(日当・宿泊料のみ(録))		
				(522,486)		(603,586)
				533,352円 + ( 2,600円 × 6日 + 13,100円 × 5泊 )		= 614,452円
				(603,586)		
				614,452円 × 10件		= 6,145 (6,036)
				合 計 1 ~ 4		176,942 (172,761)
(目) 地域別会議旅費	(4,174) 5,513	4,824	△689	⑤		
				(イ) 外国旅費		
				航空賃 3,996.44 ドル +		
				日当・宿泊料 ( 27.60ドル×6日 ) + ( 82.82ドル×5泊 )	× 5人	= 6,894.94ドル
				(ロ) 調査費		761.42ドル
				計(イ) + (ロ)	7,656.36ドル × 6件 ×	(120) 105円 = 4,824 (5,513)
(目) 親族緊急派遣旅費	(921) 1,151	1,151	0	575,400円 × 2人 × 1件		= 1,151 (1,151)

(単位：千円)

事 項 及 び 科 目	前年度予算額	平成12年度 予 算 額	対前年度比較 増△減額	積 算 基 礎						
(目) 諸 謝 金	(74,557) 77,893	68,156	△9,737	全 額 ☆ ④						
				(1) 弁護士謝金	193.78ドル ×	26人 ×	12月 ×	(120) 105円 =	6,348	(7,255)
				(2) 会計士謝金	162.13ドル ×	6人 ×	12月 ×	(120) 105円 =	1,226	(1,401)
				(3) 委託謝金	1,923.24ドル ×	25人 ×	12月 ×	(120) 105円 =	60,582	(69,237)
				計 (1) ~ (3)					68,156	(77,893)
(目) 庁 費	(2,682,055) 2,851,393	2,802,765	△48,628	(内) 消費税 (4,369) 4,377)						
				1. 備品費 ④						
				(1) 在外事務所						
				①既設分	140,560円 ×	56ヶ所 ×	1.05	=	8,265	(8,265)
				②新設分	4,000,000円 ×	0ヶ所 ×	1.05	=	0	(0)
				小 計					8,265	(8,265)
				(2) 連絡所	21,970円 ×	(77) 80ヶ所 ×	1.05	=	1,845	(1,776)
				計 (1) + (2)					10,110	(10,041)

(単位：千円)

事 項 及 び 科 目	前年度予算額	平成12年度 予 算 額	対前年度比較 増△減額	積 算 基 礎	積 算 基 礎
2. 厚生費					
(1) 在外事務所医薬品購送費 (課)					
既設		72,745円 ×	56ヶ所 ×	1.05	= 4,277 (4,277)
新設		72,745円 ×	0ヶ所 ×	1.05	= 0 (0)
				小 計	4,277 (4,277)
(2) 生活環境整備費 (課)					
		134,478円 × <sup>(236)</sup> 240人 ×	1/3 ×	1/2 ×	1.05 = 5,648 (5,554)
(3) 定期健康診断料 (外)					
		150.00ドル × 1回 × ( <sup>(646)</sup> 756人 + <sup>(334)</sup> 337人 ) ×		<sup>(120)</sup> 105円 =	17,215 (17,640)
			計 (1) ~ (3)		27,140 (27,471)
3. 現地傭人費 ☆ (外)					
(1) 在外事務所					
①既設分					
専門高級クラーク		<sup>(2,727.19)</sup> 2,798.37ドル ×	<sup>(1,0261)</sup> 1.0000 ×	<sup>(76)</sup> 13月 ×	<sup>(120)</sup> 78人 × 105円 = 297,942 (331,775)
安全対策専門クラーク		<sup>(1,754.95)</sup> 1,800.75ドル ×	<sup>(1,0261)</sup> 1.0000 ×	<sup>(27)</sup> 13月 ×	<sup>(120)</sup> 56人 × 105円 = 137,649 (75,848)
高級クラーク		<sup>(1,754.95)</sup> 1,800.75ドル ×	<sup>(1,0261)</sup> 1.0000 ×	<sup>(192)</sup> 13月 ×	<sup>(120)</sup> 197人 × 105円 = 484,231 (539,362)

(単位：千円)

事 項 及 び 科 目	前年度予算額	平成12年度 予 算 額	対前年度比較 増△減額	積 算 基 礎					
				(609.11)	(1.0261)	(123)	(120)		
				クラーク	625.01ドル × 1.0000 × 13月 × 128人 ×		105円 =	109,202	(119,926)
				(439.32)	(1.0261)	(119)	(120)		
				タイピスト等	450.79ドル × 1.0000 × 13月 × 120人 ×		105円 =	73,839	(83,684)
						小 計		1,102,863	(1,150,595)
				②新設分					
				(1,754.95)	(1.0261)		(120)		
				高級クラーク	1,800.75ドル × 1.0000 × 3月 × 0人 ×		105円 =	0	(0)
				(609.11)	(1.0261)		(120)		
				クラーク	625.01ドル × 1.0000 × 3月 × 0人 ×		105円 =	0	(0)
				(439.32)	(1.0261)		(120)		
				タイピスト等	450.79ドル × 1.0000 × 3月 × 0人 ×		105円 =	0	(0)
						小 計		0	(0)
						計 ① + ②		1,102,863	(1,150,595)
				(2)	調整員事務所				
				(2,727.19)	(1.0261)	(25)	(120)		
				専門高級クラーク	2,798.37ドル × 1.0000 × 13月 × 27ヶ所 ×		105円 =	103,134	(109,136)
				(1,754.95)	(1.0261)	(7)	(120)		
				安全対策専門クラーク	1,800.75ドル × 1.0000 × 13月 × 27ヶ所 ×		105円 =	66,367	(19,664)
						小 計		169,501	(128,800)
				(178.65)	(1.0261)	(77)	(120)		
				(3) 連絡所	183.31ドル × 1.0000 × 13月 × 80ヶ所 ×		105円 =	20,017	(22,020)
				(4) 事務所の存在しない国 (安全対策連絡員) (新規)					
				安全対策専門クラーク	1,800.75ドル × 1.0000 × 13月 × 43ヶ国 ×		105円 =	105,695	(0)

事 項 及 び 科 目	前年度予算額	平成12年度 予算額	対前年度比較 増△減額	積 算 基 礎		
				(5) 法定福利費	(1,301,415) 1,398,076千円	× 0.0713 = 99,683 (92,791)
				計 (1) ~ (5)		1,497,759 (1,394,206)
				4. 通信運搬費		
				(1) 一般分 (外)		
				既設分	189.72ドル × 12月 × 56ヶ所 × (120) 105円 =	13,387 (15,299)
				新設分	189.72ドル × 3月 × 0ヶ所 × (120) 105円 =	0 (0)
				小 計		13,387 (15,299)
				(2) 国際宅急便 (外)		
				既設分	50.24ドル × 1回 × 12月 × 56ヶ所 × (120) 105円 =	3,545 (4,051)
				新設分	50.24ドル × 1回 × 3月 × 0ヶ所 × (120) 105円 =	0 (0)
				小 計		3,545 (4,051)
				(3) 国際通話料 (課)		
				特別分	6,730円 × 1.05 × 6回 × 12月 × 56ヶ所 =	28,492 (28,492)
				(4) ファクシミリ		
				イ. 借料		
				一般分 (外)	939.84ドル × (120) (12月×56ヶ所+9月×0ヶ所+3月×0ヶ所) × 105円 =	66,315 (75,789)
				特別分 (課)	10,500円 × 1.05 × 16台 × 12月 =	2,117 (2,117)
				小計 一般分~特別分		68,432 (77,906)

(単位：千円)

事 項 及 び 科 目	前年度予算額	平成12年度 予 算 額	対前年度比較 増△減額	積 算 基 礎	
ロ. 設置料等 ㊦					
設置料				(120)	
保守料				(120)	
				$(225.63 \text{ドル} \times 0 \text{ヶ所} + 3,345.86 \text{ドル} \times (56 \text{ヶ所} + 0 \times 9/12)) \times 105 \text{円}$	= 19,674 (22,484)
ハ. 回線使用料					
一般分 ㊦				3.94ドル/分×340回×	
				(120)	
				$(12 \text{月} \times 56 \text{ヶ所} + 9 \text{月} \times 0 \text{ヶ所} + 3 \text{月} \times 0 \text{ヶ所}) \times 105 \text{円}$	= 94,522 (108,025)
特別分 ㊦				545円 × 1.05 × 75回 × 12月 × 16台	= 8,240 (8,240)
				小計 一般分～特別分	102,762 (116,265)
				小計 イ～ハ	190,868 (216,655)
				計 (1)～(4)	236,292 (264,497)
5. 借料及び損料 ☆ ㊦					
(1) 在外事務所					
(イ) 既設分				(9,565.06) (1,0261) (54) (120)	
				$9,814.71 \text{ドル} \times 1.0000 \times 12 \text{月} \times 55 \text{ヶ所} \times 105 \text{円}$	= 680,159 (763,192)
(ロ) 新設分				(9,565.06) (1,0261) (120)	
				$9,814.71 \text{ドル} \times 1.0000 \times 12 \text{月} \times 0 \text{ヶ所} \times 105 \text{円}$	= 0 (0)
(ハ) サウディアラビア事務所分 (前年度限り)				(9,565.06) (1,0261) (1) (120)	
				$9,814.71 \text{ドル} \times 1.0000 \times 6 \text{月} \times 0 \text{ヶ所} \times 105 \text{円}$	= 0 (7,067)
				計 (イ)～(ハ)	680,159 (770,259)
(2) 連絡所					
				(1,264.45) (1,0261) (77) (120)	
				$1,297.45 \text{ドル} \times 1.0000 \times 12 \text{月} \times 80 \text{ヶ所} \times 105 \text{円}$	= 130,783 (143,861)

(単位：千円)

事 項 及 び 科 目	前年度予算額	平成12年度 予 算 額	対前年度比較 増△減額	積 算 基 礎		
(3) 調整員事務所				(1,163.76)	(1,026)	
				1,194.13ドル × 1.0000 ×	12月 ×	(25) 27ヶ所 × (120) 105円 = 40,624 (42,989)
(4) 事務合理化機器						
パソコン				(300ドル × 12月 ×	(327) 334台 +	
				300ドル × 6月 ×	(7) 6台 ) × (120) 105円 =	127,386 (142,776)
					計 (1) ~ (4)	978,952 (1,099,885)
6. 自動車購入費 (課)						
イ. 既設分				1,507,245円 ×	5台 ×	1.05 = 7,913 (7,913)
ロ. 新設分 (含増車)					(新設) (増車)	
				2,621,500円 × ( 0台 +	1台 ) ×	1.05 = 2,753 (2,753)
					計	10,666 (10,666)
7. 印刷製本費 (課)						
(1) 技術協力紹介カレンダー				800円 ×	9,000部 ×	1.05 = 7,560 (7,560)
(2) 技術協力事業手帳				470円 ×	9,000部 ×	1.05 = 4,442 (4,442)
(3) 業務用資料印刷費				203,200円 ×	25件 ×	1.05 = 5,334 (5,334)



(単位：千円)

事 項 及 び 科 目	前年度予算額	平成12年度 予 算 額	対前年度比較 増△減額	積 算	基 礎		
(4) 特殊語資料印刷費							
翻訳料		8,000円 ×	145枚 ×	2種 ×	1.05 =	2,436	(2,436)
製本費		2,060円 ×	600部 ×	2種 ×	1.05 =	2,596	(2,596)
				小 計		5,032	(5,032)
				計		22,368	(22,368)
8. 諸税公課 ☆ ④							
(1) フランス給与税				5,045ドル ×	(120) 105円	=	530 (605)
(2) 英国固定資産税				27.45ドル × 4,806 sqf ×	(120) 105円	=	13,852 (15,831)
				計 (1) + (2)		14,382	(16,436)
9. 移転経費 ④				48,529ドル ×	1件 ×	(120) 105円 =	5,096 (5,823)
合計 1 ~ 9						2,802,765	(2,851,393)

事 項 及 び 科 目	前年度予算額	平成12年度 予 算 額	対前年度比較 増 △ 減 額	積 算 基 礎
(目) 渡 切 費	(641,918) 724,171	710,524	△13,647	(4,671) (内 消費税 6,357)
				1. 渡切費 (外)
				(1) 在外事務所
				既 設
				(3,324.76) (1,0261)
				3,411.54ドル × 1.0000 × 12月 × 56ヶ所 × (120)
				105円 = 240,718 (275,166)
				新 設
				(3,324.76) (1,0261)
				3,411.54ドル × 1.0000 × 3月 × 0ヶ所 × (120)
				105円 = 0 (0)
				(2) 連絡所
				(526.88) (1,0261)
				540.63ドル × 1.0000 × 12月 × (77)
				80ヶ所 × (120)
				105円 = 54,496 (59,945)
				計 (1) + (2) 295,214 (335,051)



事 項 及 び 科 目	前年度予算額	平成12年度 予 算 額	対前年度比較 増 △ 減 額	積 算 基 礎							
				対象地域	基準都市	航空賃 ドル	日当・宿泊料 ドル	小計 ドル	人数 人	計 ドル	
(アフリカ地域)											
ナイジェリア (ラゴス)				東京	4,934 × 3.0人 =	14,802	1,400	16,202	2	32,404	
タンザニア (ダレサラム)				〃	(4,577)	(13,731)		(15,131)		(121,048)	
エチオピア (アディスアベバ)				〃	4,806 × 3.0人 =	14,418	1,400	15,818	8	126,544	
ケニア (ナイロビ)				ローマ	(5,118)	(15,354)		(16,754)		(67,016)	
マラウイ (リロングウェ)				東京	5,374 × 3.0人 =	16,122	1,400	17,522	4	70,088	
ガーナ (アクラ)				〃	(2,322)	(6,966)		(8,366)		(100,392)	
ザンビア (ルサカ)				東京	2,494 × 3.0人 =	7,482	1,400	8,882	12	106,584	
象牙海岸共和国 (アビジャン)				〃	(5,455)	(16,365)		(17,765)		(88,825)	
ジンバブエ (ハラレ)				ローマ	5,728 × 3.0人 =	17,184	1,400	18,584	5	92,920	
セネガル (ダカール)				東京	6,026 × 3.0人 =	18,078	1,400	19,478	6	116,868	
ボリビア (ラパス)				〃	(9,429)	(28,287)		(29,687)		(207,809)	
ペルー (リマ)				ブエノスアイレス	9,900 × 3.0人 =	29,700	1,400	31,100	7	217,700	
ホンデュラス (テグシガルバ)				ローマ	(5,040)	(15,120)		(16,520)		(82,600)	
コロンビア (ボゴタ)				東京	4,682 × 3.0人 =	14,046	1,400	15,446	5	77,230	
メキシコ (メキシコ)				〃	(2,616)	(7,848)		(9,248)	(4)	(36,992)	
パナマ (パナマ)				東京	2,784 × 3.0人 =	8,352	1,400	9,752	5	48,760	
バブア・ニューギニア (ポート・モレスビー)				〃	(4,841)	(14,523)		(15,923)	(7)	(111,461)	
フィジー (スヴァ)				東京	4,497 × 3.0人 =	13,491	1,400	14,891	8	119,128	
サモア (アピア)				〃	(4,200)	(12,600)		(14,000)		(84,000)	
ウズベキスタン (タシケント)				ブエノスアイレス	4,494 × 3.0人 =	13,482	1,400	14,882	6	89,292	
				ニューヨーク	(1,212)	(3,636)		(5,036)		(25,180)	
				東京	1,334 × 3.0人 =	4,002	1,400	5,402	5	27,010	
				東京	1,696 × 3.0人 =	5,088	1,400	6,488	6	38,928	
				〃	(1,484)	(4,452)		(5,852)		(23,408)	
				〃	1,824 × 3.0人 =	5,472	1,400	6,872	4	27,488	
				〃	(1,564)	(4,692)		(6,092)		(48,736)	
				ロス・エンジェルズ	1,702 × 3.0人 =	5,106	1,400	6,506	8	52,048	
				東京	(2,004)	(6,012)		(7,412)		(22,236)	
				東京	1,786 × 3.0人 =	5,358	1,400	6,758	3	20,274	
				東京	(1,800)	(5,400)		(6,800)		(27,200)	
				東京	1,686 × 3.0人 =	5,058	1,400	6,458	4	25,832	
				インドネ	(966)	(2,898)		(4,298)		(25,788)	
				東京	856 × 3.0人 =	2,568	1,400	3,968	6	23,808	
				東京	(1,333)	(3,999)		(5,399)		(10,798)	
				東京	1,346 × 3.0人 =	4,038	1,400	5,438	2	10,876	
				東京	(9,478)	(28,434)		(29,834)		(59,668)	
				東京	9,996 × 3.0人 =	29,988	1,400	31,388	2	62,776	
									(236)	(2,022,928)	
									240	2,096,505	

(単位：千円)

事項及び科目	前年度予算額	平成12年度 予算額	対前年度比較 増△減額	積算	基礎		
				3. 高地対策費 (外)			
				(83,064)		(120)	
				91,452ドル × 9/10 × 5/9 ×		105円 =	4,801 (4,984)
対象地域	保養地	航空賃		日当・宿泊料	小計	回数	計
		ドル		ドル	ドル		ドル
メキシコ	アカプルコ	(224) 334 × 3.0人 × 8家族 = 8,016 (5,376)		{ 55ドル + ( 15ドル × 3人 ) } × 8家族 × 4日 = 3,200	(8,576) 11,216	3	(25,728) 33,648
ボゴタ	サンタマルタ	410 × 3.0人 × 4家族 = 4,920 (4,824)		{ 55ドル + ( 15ドル × 3人 ) } × 4家族 × 4日 = 1,600	6,520	3	19,560
ラバス	サンタクルス	(268) 270 × 3.0人 × 6家族 = 4,860 (3,768)		{ 55ドル + ( 15ドル × 3人 ) } × 6家族 × 4日 = 2,400	(7,224) 7,260	3	(21,672) 21,780
アジスアベバ	ジブチ	(314) 324 × 3.0人 × 4家族 = 3,888 (3,768)		{ 55ドル + ( 15ドル × 3人 ) } × 4家族 × 4日 = 1,600	(5,368) 5,488	3	(16,104) 16,464
						計	(83,064) 91,452
				4. 安全対策費			156,234 (124,806)
				(1) 事務所保安改善費			44,997 (12,667)
				修繕費 (外)	2,706.76ドル × (5) 12件 × (120) 105円 =		3,411 (1,624)
				防犯関係機材費			
				(イ) 在外事務所及び調整員事務所 (外)			
					4,835 × (2) 8件 × 1.05 =		40,614 (10,154)
				(ロ) 連絡所 (外)	1,852.00ドル × (4) 5件 × (120) 105円 =		972 (889)
				計 (イ) + (ロ)			41,586 (11,043)
				(2) 警備員謝金 (外)			
					300.75ドル × 2人 × 12月 × (64) 70件 × (120) 105円 =		53,052 (55,434)

(単位：千円)

事 項 及 び 科 目	前年度予算額	平成12年度 予 算 額	対前年度比較 増△減額	積 算 基 礎		
(3) 住居防犯対策費						57,499 (55,921)
防犯関係機材費 (経)						
独立家屋				395千円 × 63件 × 1/2 × 1.05 =	13,065	(13,065)
集合住宅				150千円 × 63件 × 1/2 × 1.05 =	4,961	(4,961)
警備員経費補助費 (外)						
既設				(300.75ドル × 1人 × 12月 × 250件 × 1/2 × 5/6 × 105円 =	39,473	(37,895)
(4) 車輜防犯器 (経)						
				280ドル × 35件 × 2/3 × 105円 =	686	(784)
5. 在外損害救済費				1,500,000円 × 1件 =	1,500	(1,500)
6. 在外事務所等環境整備強化対策費				1,560 × 3件 =	4,680	(4,680)
7. 在外事務所特別環境整備費						
(1) 自家発電機設置費					47,434	(47,434)
①自家発電機 (経)				13,904千円 × 3台 × 1.05 =	43,798	(43,798)
②自家発電機用燃料費				101千円 × 3台 × 12月 =	3,636	(3,636)
(2) 浄水濾過給水装置設置費 (経)					25,704	(25,704)
①装置購入設置費				5,850千円 × 4台 × 1.05 =	24,570	(24,570)
②消耗品費				270千円 × 4台 × 1.05 =	1,134	(1,134)
				計 (1) + (2)	73,138	(73,138)

(単位：千円)

事 項 及 び 科 目	前年度予算額	平成12年度 予 算 額	対前年度比較 増△減額	積 算 基 礎		
				8. 在外事務所回収資金外貨送金費用 (外)		
					30ドル × 12月 × 4事務所 ×	(120) 105円 = 151 (173)
				9. タイ事務所建物管理費 (外)		
					(128,252.19) 131,599.57ドル × 1.0000 ×	(120) 105円 = 13,818 (15,792)
				10. 現地採用者研修費		
				(1) 本邦研修費 (国内分 (外))		
				① 研修旅費	航空賃 (575,400円) + ( 日当・宿泊料 (11,900円 × 15日) + 国内旅費 (36,100円) )	(11) 25件 = 19,750 (8,690)
				② 講師謝金	4,150円 × 6日 × (1) 2回	= 50 (25)
					小 計 ① + ②	19,800 (8,715)
				(2) 地域内研修費	航空賃 (外) (120) (929.00ドル × 105円) + ( 日当・宿泊料 (4,800円 × 9泊 + 1,600円 × 10日) )	× 5ヶ所 × 10人 = 7,837 (8,534)
				(3) 技能研修費 (外)		
				技能研修費	159.28ドル × 2人 × (1) 1月 × (3) 38事務所 × (20)	(120) 105円 = 1,271 (1,147)
					計 (1) ~ (3)	28,908 (18,396)
				合 計 1 ~ 10		710,524 (724,171)

(単位：千円)

事項及び科目	前年度予算額	平成12年度 予算額	対前年度比較 増△減額	積算 基 礎	積算 基 礎
(目) 移住地管理費	(3,539) 3,737	3,270	△467	金額(外)	
				1. サンファン・オキナワ移住地境界線清掃費 ☆	
				サンファン	120 km×1/2× 49.11ドル × (120) 105円 = 309 (354)
				オキナワ	234 km×1/2× 49.11ドル × (120) 105円 = 603 (690)
				境界線巡回見廻謝金	30.44ドル ×2人× 12月 × (120) 105円 = 77 (88)
				小計	989 (1,132)
				2. アンデス移住地管理費 ☆	
				(1) 水利税	
				水利税賦課面積	687ha (総面積 1,257ha)
				税額	24.36ドル × 687 ha × (120) 105円 = 1,757 (2,008)
				(2) 水路維持費 (事業団負担分)	
				主水路	0.42ドル × 845 m × 2回 × (120) 105円 = 75 (85)
				幹線水路	0.21ドル × 1,289 m × 2回 × (120) 105円 = 57 (65)
				支線水路	0.12ドル × 2,662 m × 2回 × (120) 105円 = 67 (77)
				小計	199 (227)



(単位：千円)

事 項 及 び 科 目	前年度予算額	平成12年度 予 算 額	対前年度比較 増△減額	積 算	基 礎
(3) 分水口維持費					
分水口(大)				386.40ドル × 1カ所 × $\frac{687}{1,257}$ ha × $\frac{(120)}{105円} =$	22 (25)
(小)				228.22ドル × 6カ所 × $\frac{687}{1,257}$ ha × $\frac{(120)}{105円} =$	79 (90)
				小 計	101 (115)
				計 (1) ~ (3)	2,057 (2,350)
3. 融資管理業務印刷製本費					
現地融資の貸付・回収管理等に要する諸様式				0.47ドル × 4,529部 × $\frac{(120)}{105円} =$	224 (255)
				計 1 ~ 3	3,270 (3,737)