

**ESTUDIO DE EVALUACION DEL
IMPACTO AMBIENTAL DEL
SECTOR MINERO EN EL DEPARTAMENTO DE
POTOSI, REPUBLICA DE BOLIVIA**

**INFORME FINAL
(ANEXO)**

Septiembre, 1999

JICA LIBRARY



J1152503 (7)

**MIITSUI MINERAL DEVELOPMENT ENGINEERING CO., LTD.
UNIQ INTERNATIONAL CORPORATION**



Agencia de Cooperación Internacional del Japón (JICA)

Ministerio de Desarrollo Sostenible y Planificación
República de Bolivia

ESTUDIO DE EVALUACION DEL
IMPACTO AMBIENTAL DEL
SECTOR MINERO EN EL DEPARTAMENTO DE
POTOSI, REPUBLICA DE BOLIVIA

INFORME FINAL
(ANEXO)

Septiembre, 1999

MITSUI MINERAL DEVELOPMENT ENGINEERING CO., LTD.
UNICO INTERNATIONAL CORPORATION



1152503 (7)

INDICE

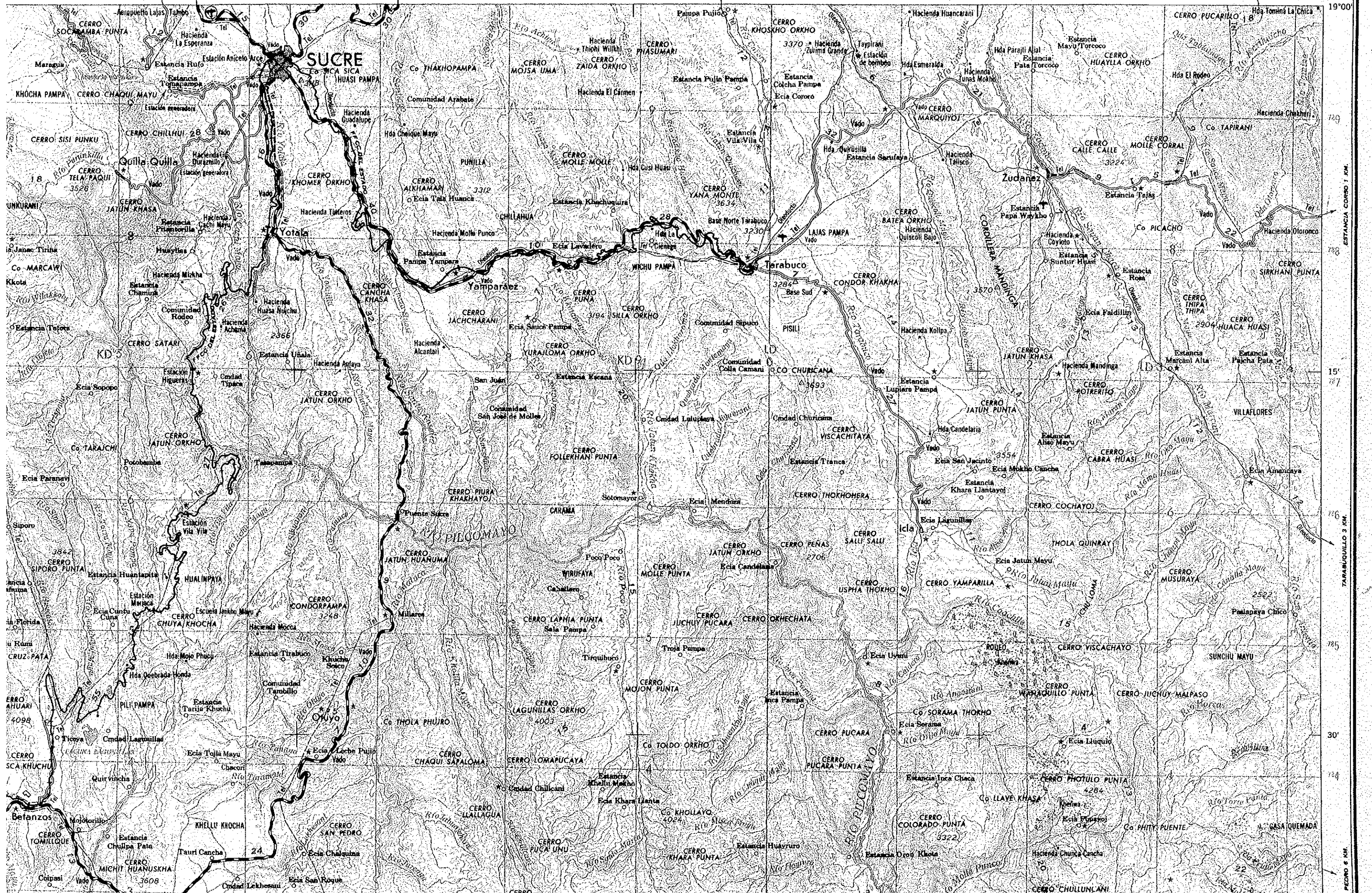
- 1 Mapas de la zona del estudio
- 2 Fotografías (Cerro Rico de Potosí, Ríos e Ingenios)
- 3 Informe de estudios realizados por subcontratación
- 4 Cuadros y figuras con información de Bolivia y Potosí
- 5 Resultados de análisis de monitoreo de aguas y suelos
- 6 Resultados de pruebas de procesamiento de minerales
- 7 Resultado de evaluación económica / financiera
- 8 Información para diseño conceptual de planta concentradora
modelo
- 9 Planos de actividad agrícola en la zona de estudio

ANEXO 1

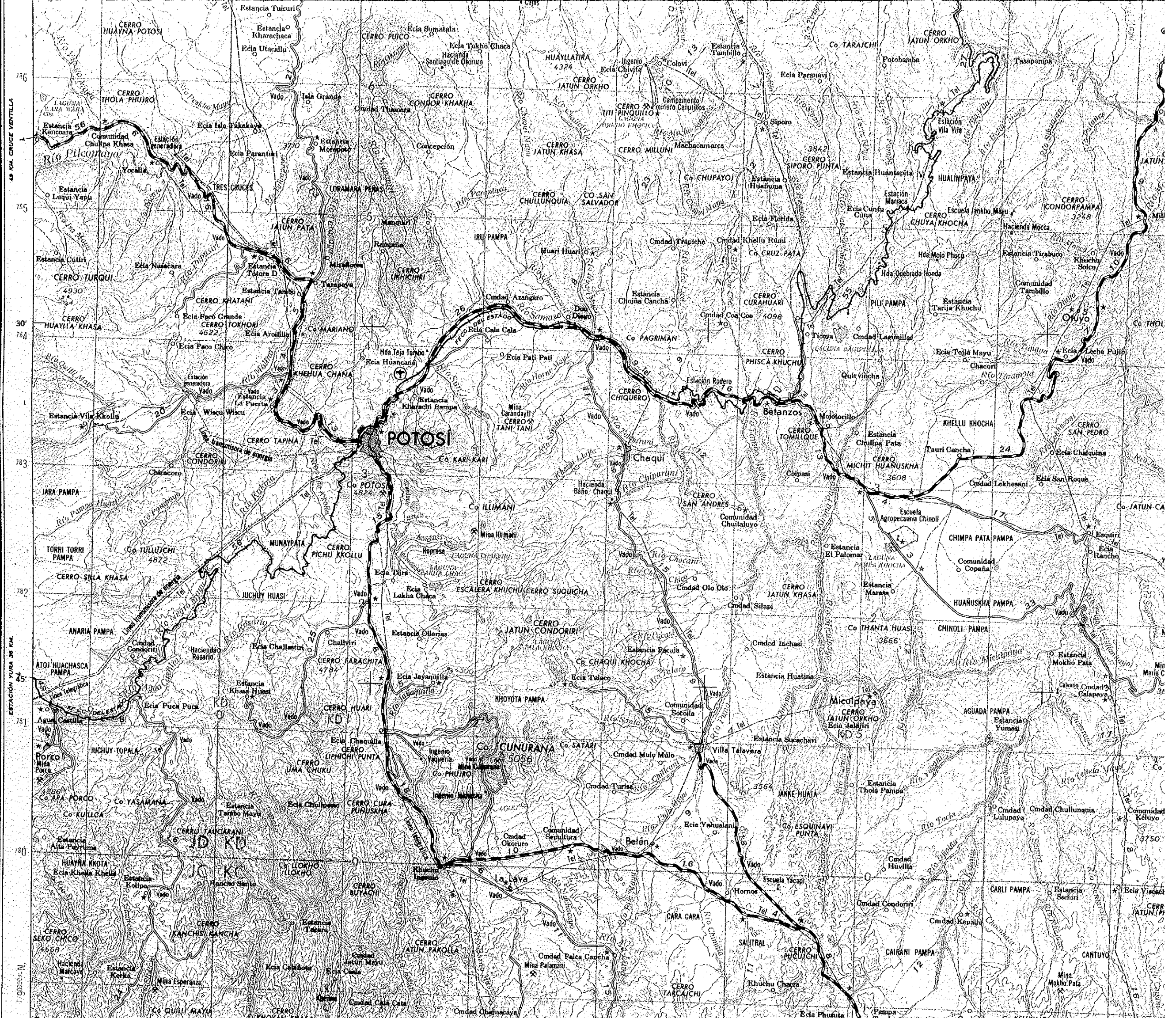
Mapas de la zona del estudio

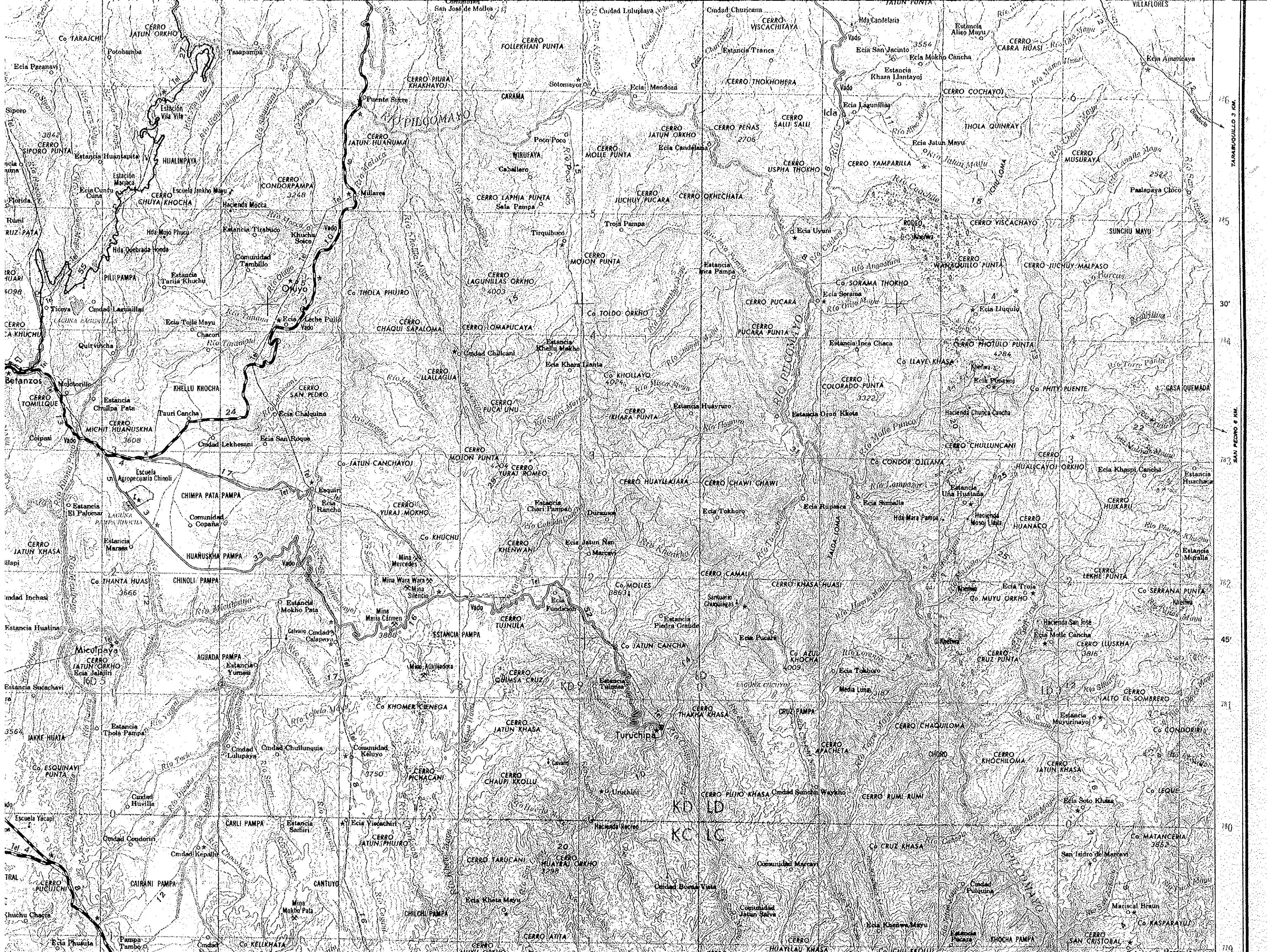


1 KM. CRUCE CAMINO A SUCRE 5 KM. CRUCE CAMINO ESTACIÓN RUFO MOJOTORO 12 KM. PRESTO 9 KM. ESTANCIA HUAYLLA KHASA 6 KM.



ESTANCIA CORRO 1 KM.
ESTANCIA CORRO 3 KM.
TARABUQUILLO 3 KM.
PEDRO 6 KM.





TARABOUILLO 3 KM.

SAN PEDRO 6 KM.

770