

平成10年度

国際協力事業団事業(人数)実績表

平成11年9月



平成10年度

(平成10年4月1日～平成11年3月31日)

国際協力事業団事業(人数)実績表

平成11年9月

JICA LIBRARY



J 1151986(5)

国際協力事業団
総務部情報管理課

情管

J.R.

99-3

統計を見るとき の 注 意 事 項

本資料は、平成10年度中に、国際協力事業団が実施した事業の実績（主として人数実績）を統計表としてとりまとめたものである。

1 構 成

本表は、研修員受入事業、専門家派遣事業等、各事業別に大別し、これを、アジア地域等、地域別、国別、プロジェクト別、分野別に人数実績を分類集計したものである。

2 年 度

年度は、すべて会計年度（4月1日より翌年3月31日まで）である。

3 集計対象実績数

本表で集計の対象とした実績数は、すべて本邦に到着した日、もしくは本邦以外で研修を開始した日、その他のものについては、本邦を出発した日を基準にして、平成10年度の年度ベースによる実績数である。又、国際協力事業団事業実績統計規定に定められた統計集計要領の制定に基づき、下表の実績を形態・事業・形態分類各別に集計したものである。

形 態	事 業 名	形 態 分 類
研 修 員 受 入	○技術研修員受入事業	一般技術研修員
		政府一般要請研修員（CS）
		第三国研修員
		第二国研修員
	カウンターパート研修員	
	有償研修員	
	国際機関研修員	
	日系研修員	
	○青年招へい事業	青年招へい研修員
	○開発協力事業	開発協力研修員
	○海外移住事業	移住事業研修員
専 門 家 派 遣	○技術協力専門家派遣事業	一般技術専門家 第三国専門家

形 態	事 業 名	形 態 分 類		
	○プロジェクト方式技術協力事業 ○開発協力事業 ○青年海外協力隊派遣事業 ○災害援助等協力事業 ○援助効率促進事業	国際機関専門家 日系社会専門家 プロジェクト方式技術協力専門家 開発協力専門家 シニア海外ボランティア 日系社会シニアボランティア 災害援助等協力専門家 援助効率促進専門家		
		調 査 団 派 遣	○技術研修員受入事業	研修員受入調査団
			○青年招へい事業	青年招へい調査団
			○技術協力専門家派遣事業	専門家派遣調査団
			○技術協力機材供与事業	機材供与調査団
			○フォローアップ事業	〃
			○開発調査事業	開発調査調査団
			○プロジェクト方式技術協力事業	プロジェクト方式技術協力調査団
			○技術協力専門家等福利厚生事業	専門家等福利厚生調査団
			○技術協力専門家養成確保事業	専門家養成確保調査団
○無償資金協力事業	無償資金協力調査団			
○開発協力事業	開発協力調査団			
○青年海外協力隊派遣事業	青年海外協力隊調査団			
○海外移住事業	移住事業調査団			
○海外開発計画調査事業	海外開発計画調査団			
○資源開発協力基礎調査事業	資源開発協力基礎調査団			
○災害援助等協力事業	災害援助等協力調査団			
○援助効率促進事業	援助効率促進調査団			

形態	事業名	形態分類
協力隊派遣	○青年海外協力隊派遣事業	一般隊員 シニア隊員 調整員 国連ボランティア 日系社会青年ボランティア
専門家 養成確保	○専門家養成確保事業	養成専門家 (イ) 派遣前研修 (ロ) 技術協力専門家養成研修 (ハ) 海外長期研修 (ニ) 帰国専門家等国内長期技術研修 (ホ) 技術協力総合研修 (ヘ) 留学生派遣 確保専門家 (イ) 登録専門家 (ロ) 特別嘱託 (ハ) 専門技術嘱託 (ニ) ライフワーク専門家 (ホ) ジュニア専門員

4 継続人数および新規人数

実績人数は、前年度より当該年度にわたって継続して滞日している研修中の研修員、継続して任地へ赴任中の専門家、調査団員、協力隊員の人数を継続分とし、当該年度に新たに来日した研修員、新たに任地に出発した専門家、調査団員、協力隊員の人数を新規分としてそれぞれ算出した。なお、移住者（自費移住者、渡航費支給移住者）送出国は平成5年度をもって終了した。

5 延人月数

本表中の延人月数は、平成10年度の年度内延人月数である。

6 長期・短期

専門家実績については、派遣期間が1年以上のものを長期とし、1年未満のものを短期とした。

7 分野分類

分野分類は、56年度より国際協力事業団事業実績統計規定に定められた統計集計要領に基づく20分野分類（中分類）の新分類表により分類した。

8 国名表記

国名表記は、外務省の国名表記によるものである。

9 地域配列

本表における地域の配列は、アジア地域、中近東地域、アフリカ地域、中南米地域、大洋州地域、欧州・北米地域、全世界の順に配列した。

10 地域区分

本表にいう「中近東地域」とは、アフガニスタン以西からサハラ砂漠以北の地域を「アフリカ地域」とは、サハラ砂漠以南の地域を、それぞれ指している。又「欧州・北米地域」はカナダ、アメリカ合衆国を含んでいる。

11 国別区分不能

複数国にまたがる専門家、調査団員等の派遣実績は、すべて、当該地域名称とし、複数地域にまたがるものは全世界とした。



1151986 [5]

目 次

I 総括実績

1 事業別受入・派遣実績	
(1) 事業別新規受入・派遣実績内訳グラフ	1
(2) 事業別、形態別受入・派遣実績総表	2
2 地域別受入・派遣実績	
(1) 地域別（年度別）内訳グラフ	5
(2) 形態別、地域別受入・派遣実績総表	
a 研修員	7
b 専門家	8
c 調査団	10
d 協力隊	12
3 月別受入・派遣実績	
形態別、月別受入・派遣実績総表	
a 研修員	13
b 専門家	14
c 調査団	15
d 協力隊	16
4 分野別受入・派遣実績	
(1) 平成10年度分野別新規受入・派遣実績グラフ	17
(2) 最近10年間分野別受入・派遣実績グラフ	18
(3) 地域・国別、形態別、分野別受入・派遣実績総表（継続分）	19
(4) 地域・国別、形態別、分野別受入・派遣実績総表（新規分）	61
(5) 国際機関別、形態別、分野別受入・派遣実績総表	115
5 専門家派遣実績内訳	
(1) 事業別、短・長期別派遣実績表	121
(2) 赴任時現職別派遣実績表（継続）	123
赴任時現職別派遣実績表（新規）	124
(3) 年齢構成別派遣実績表（継続）	125
年齢構成別派遣実績表（新規）	126

(4) 学歴別派遣実績表（継続）	127
学歴別派遣実績表（新規）	128
(5) 関係省庁別派遣実績表（継続）	129
関係省庁別派遣実績表（新規）	131
6 調査団の種類別・地域別及び調査段階別派遣実績表	
(1) 調査団の種類別・地域別派遣実績	133
(2) 調査団の種類別・調査段階別派遣実績	135

II 事業別実績

1 技術研修員受入事業	
(1) 研修員受入	
a 分野別実績	
○継続	137
○新規	157
(2) 調査団派遣	
a 分野別実績	
○継続	197
○新規	198
2 青年招へい事業	
(1) 研修員受入	
a 分野別実績	
○新規	201
(2) 調査団派遣	
a 分野別実績	
○新規	209
3 技術協力専門家派遣事業	
(1) 専門家派遣	
a 分野別実績	

○継 続	213
○新 規	239
(2) 調査団派遣	
a 分野別実績	
○継 続	269
○新 規	270
4 技術協力機材供与事業	
(1) 調査団派遣	
a 分野別実績	
○継 続	275
○新 規	276
5 プロジェクト方式技術協力事業	
(1) 専門家派遣	
a 分野別実績	
○継 続	277
○新 規	291
b 月別派遣人数実績	306
(2) 調査団派遣	
a 分野別実績	
○継 続	384
○新 規	386
b 月別派遣人数実績	392
6 青年海外協力隊派遣事業	
(1) 協力隊派遣	
a 分野別実績	
○継 続	415
○新 規	435
(2) 専門家派遣	
a 分野別実績	
○継 続	451
○新 規	456
(3) 調査団派遣	

a 分野別実績	
○継 続	462
○新 規	464
7 技術協力専門家等福利厚生事業	
(1) 調査団派遣	
a 分野別実績	
○新 規	467
8 技術協力専門家養成確保事業	
(1) 養成確保専門家	469
(2) 調査団派遣	
a 分野別実績	
○新 規	470
9 開発調査事業	
(1) 調査団派遣	
a 分野別実績	
○継 続	471
○新 規	474
b 月別派遣人数実績	481
10 開発協力事業	
(1) 研修員受入	
a 分野別実績	
○継 続	525
○新 規	526
(2) 専門家派遣	
a 分野別実績	
○継 続	527
○新 規	529
(3) 調査団派遣	
a 分野別実績	
○継 続	532
○新 規	533

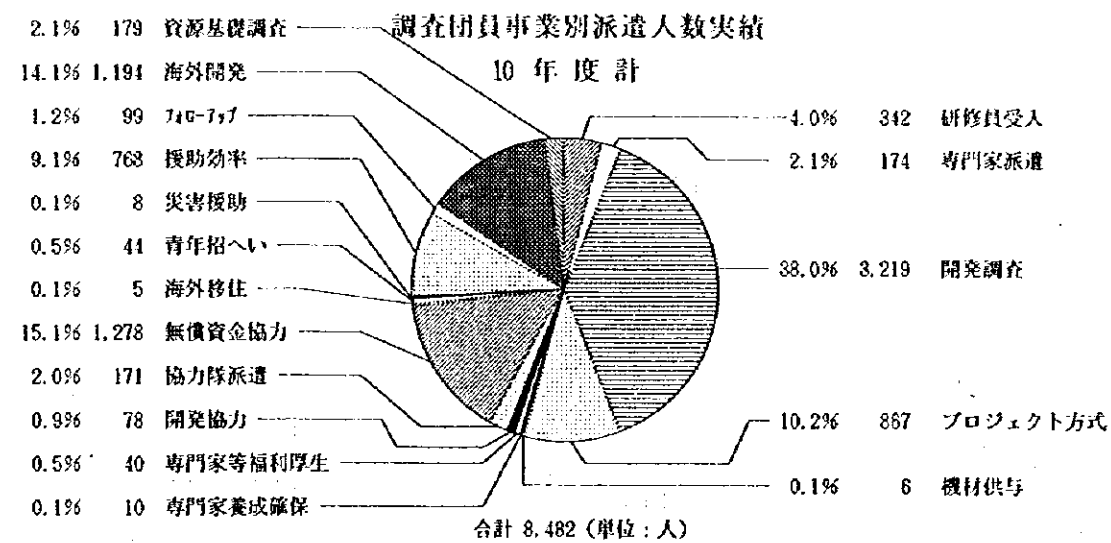
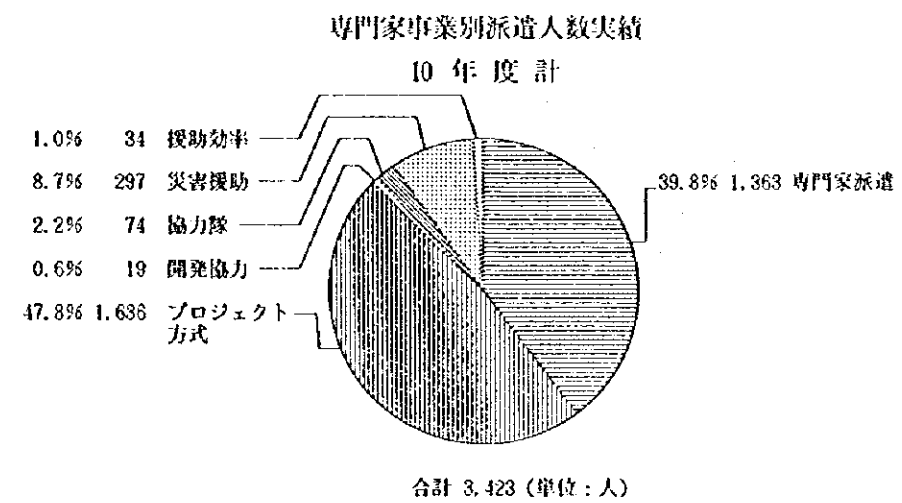
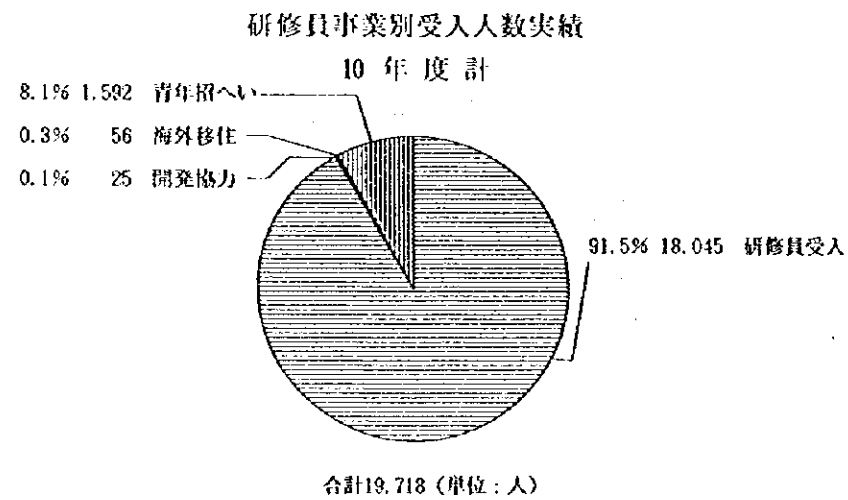
11 無償資金協力事業	
(1) 調査団派遣	
a 分野別実績	
○継続	535
○新規	537
b 月別派遣人数実績	545
12 災害援助等協力事業	
(1) 専門家派遣	
a 分野別実績	
○新規	575
(2) 調査団派遣	
a 分野別実績	
○新規	577
13 援助効率促進事業	
(1) 専門家派遣	
a 分野別実績	
○継続	579
○新規	585
(2) 調査団派遣	
a 分野別実績	
○継続	591
○新規	594
14 フォローアップ事業	
(1) 調査団派遣	
a 分野別実績	
○新規	601
15 海外移住事業	
(1) 研修員受入	
a 分野別実績	
○新規	605
(2) 調査団派遣	
a 分野別実績	

○新規	607
16 海外開発計画調査事業	
(1) 調査団派遣	
a 分野別実績	
○新規	609
b 月別派遣人数実績	614
17 資源開発協力基礎調査事業	
(1) 調査団派遣	
a 分野別実績	
○新規	631
b 月別派遣人数実績	634
18 全事業総合計	
a 分野別実績(総合計)	643

I. 総括実績

1. 事業別受入・派遣実績

(1) 事業別新規受入・派遣実績内訳グラフ



(2) 平成10年度事業別、形態別受入、派遣実績 (平成11年3月31日現在)

事業区分	形態	継 続		新 規		合 計		
		人 数	延人月	人 数	延人月	人 数	延人月	
技術研修員受入事業	研 修 員 調 査 団	一般技術研修員	935	2,898.5	8,186	16,162.9	9,121	19,061.4
		(カウンターパート研修員)	(290)	(723.7)	(1,565)	(2,454.0)	(1,855)	(3,177.7)
		政府一般要請研修員			97	85.8	97	85.8
		第三国研修員	46	106.2	1,933	2,343.7	1,979	2,449.9
		第二国研修員			7,635	3,939.8	7,635	3,939.8
		有償研修員			1	2.7	1	2.7
		国際機関研修員	3	2.4	64	78.8	67	81.2
		日系研修員	51	102.4	129	773.2	180	875.6
青年招へい事業	研 修 員 調 査 団			1,592	1,437.8	1,592	1,437.8	
				44	10.6	44	10.6	
技術協力専門家派遣事業	専 門 家 調 査 団	一般技術専門家	630	4,742.8	1,288	2,465.6	1,918	7,208.4
		第三国専門家	17	16.7	47	45.2	64	61.9
		国際機関専門家	46	379.3	26	89.8	72	469.1
		日系社会専門家	3	26.7	2	18.0	5	44.7
			5	1.2	174	77.1	179	78.3
技術協力機材供与事業	調 査 団	3	0.6	6	2.7	9	3.3	
プロジェクト方式技術協力事業	専 門 家 調 査 団		1,037	9,085.0	1,636	3,625.2	2,673	12,710.2
			29	8.2	867	327.9	896	336.1
青年海外協力隊派遣事業	協 力 隊 員 調 整 員 調 査 団	一般隊員	1,957	16,937.6	1,043	8,094.0	3,000	25,031.6
		シニア隊員	176	1,776.8	80	354.1	256	2,130.9
		調整員	16	170.4	3	21.4	19	191.8
		国連ボランティア	37	381.8	19	95.2	56	477.0
		日系社会青年ボランティア	127	1,435.2	25	49.6	152	1,484.8
		シニア海外ボランティア	68	601.5	58	344.9	126	946.4
		日系社会シニアボランティア	37	266.6	16	108.4	53	375.0
技術協力専門家等福利厚生事業	調 査 団			40	15.8	40	15.8	
技術協力専門家養成確保事業	調 査 団			10	3.6	10	3.6	
開発調査事業	調 査 団	96	84.2	3,219	3,647.5	3,315	3,731.7	

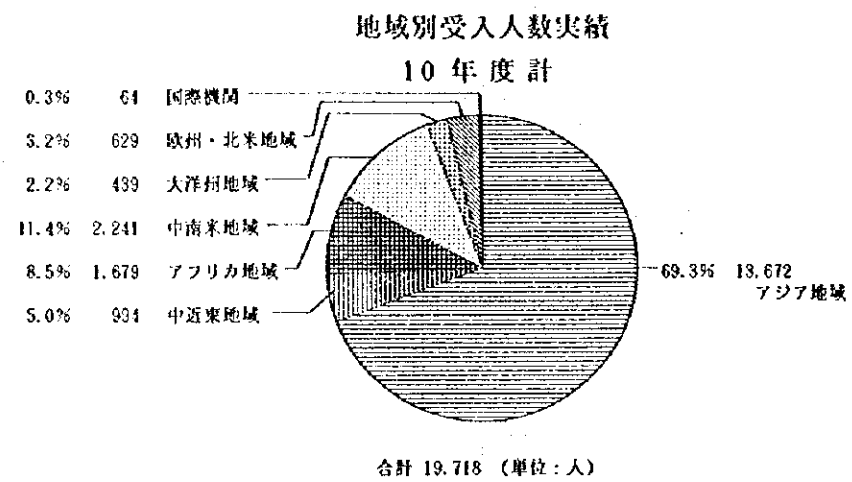
事業区分	形態	継 続		新 規		合 計	
		人 数	延人月	人 数	延人月	人 数	延人月
開 発 協 力 事 業	研 修 員	3	1.7	25	26.5	28	28.2
	専 門 家	14	146.1	19	42.5	33	188.6
	調 査 団	8	3.1	78	26.4	86	29.5
無 償 資 金 協 力 事 業	調 査 団	63	30.1	1,278	737.3	1,341	767.4
災 害 援 助 等 協 力 事 業	専 門 家			297	193.2	297	193.2
	調 査 団			8	2.7	8	2.7
援 助 効 率 促 進 事 業	専 門 家	29	208.3	34	141.6	63	349.9
	調 査 団	52	20.6	768	331.2	820	351.8
フ ォ ロ ー ア ッ プ 事 業	調 査 団			99	48.2	99	48.2
海 外 移 住 事 業	研 修 員			56	81.6	56	81.6
	調 査 団			5	2.3	5	2.3
海 外 開 発 計 画 調 査 事 業	調 査 団			1,194	879.5	1,194	879.5
資 源 開 発 協 力 基 礎 調 査 事 業	調 査 団			179	263.3	179	263.3
研 修 員 受 入 合 計		1,038 (272)	3,111.2	19,718 (7,387)	24,932.8	20,756 (7,659)	28,044.0
専 門 家 派 遣 合 計		1,881 (180)	15,473.0	3,423 (294)	7,074.4	5,304 (474)	22,547.4
調 査 団 派 遣 合 計		269 (29)	150.2	8,482 (720)	6,599.0	8,751 (749)	6,749.2
協 力 隊 派 遣 合 計		2,313 (1,119)	20,701.8	1,170 (607)	8,614.3	3,483 (1,726)	29,316.1

※ カウンターパート研修員は、一般技術研修員に含まれる。
 ※ 合計の（ ）内は女性数。

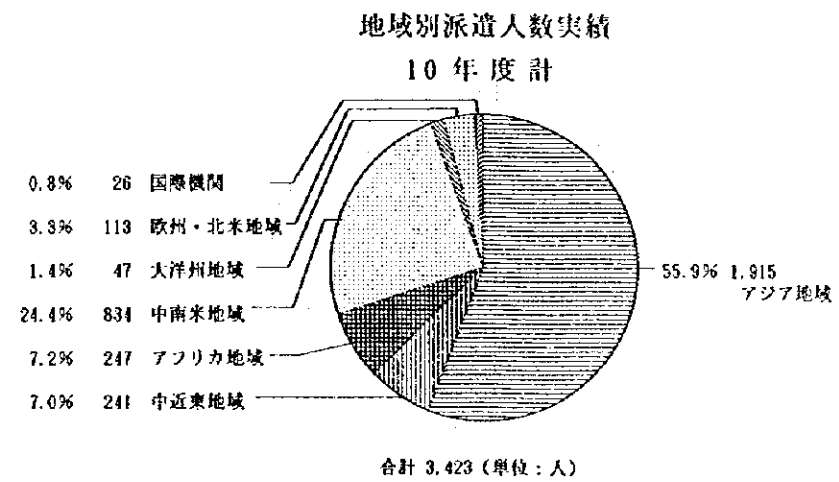
2. 地域別受入・派遣実績

(1) 地域別（年度別）新規受入・派遣実績内訳

a. 研修員

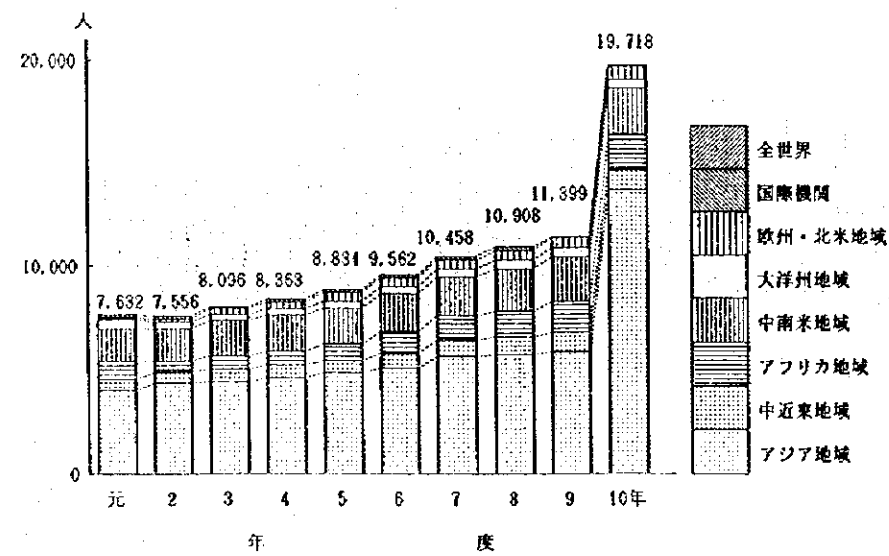


b. 専門家

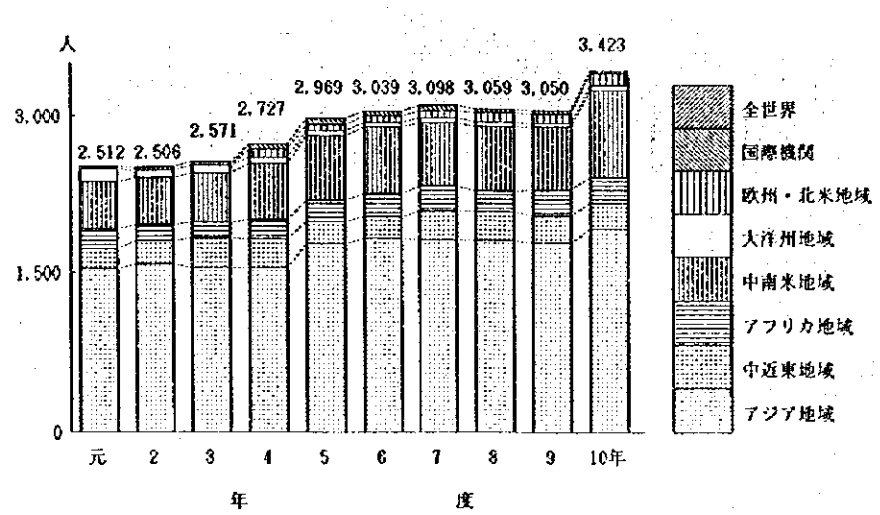


2
地域別受入・派遣実績

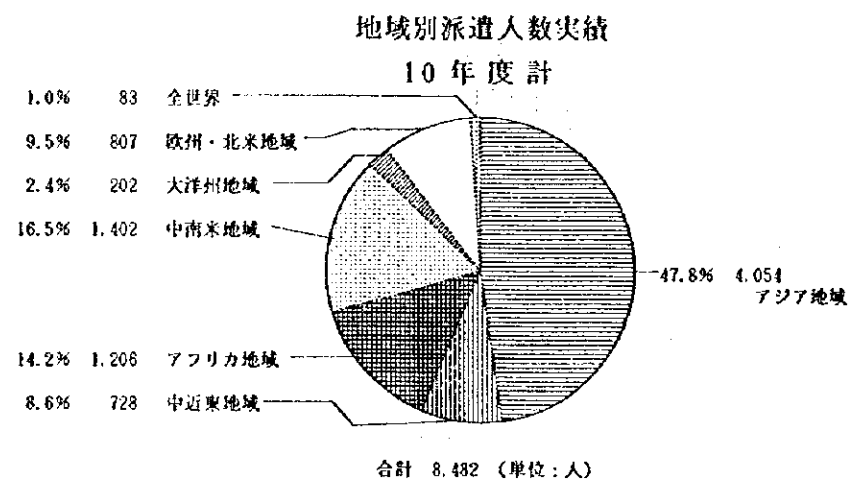
年度別地域別受入人数実績



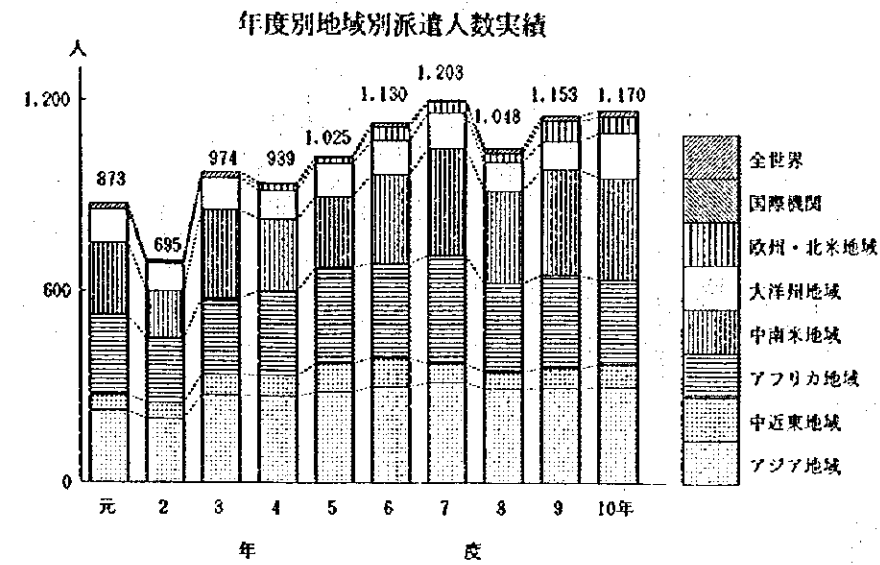
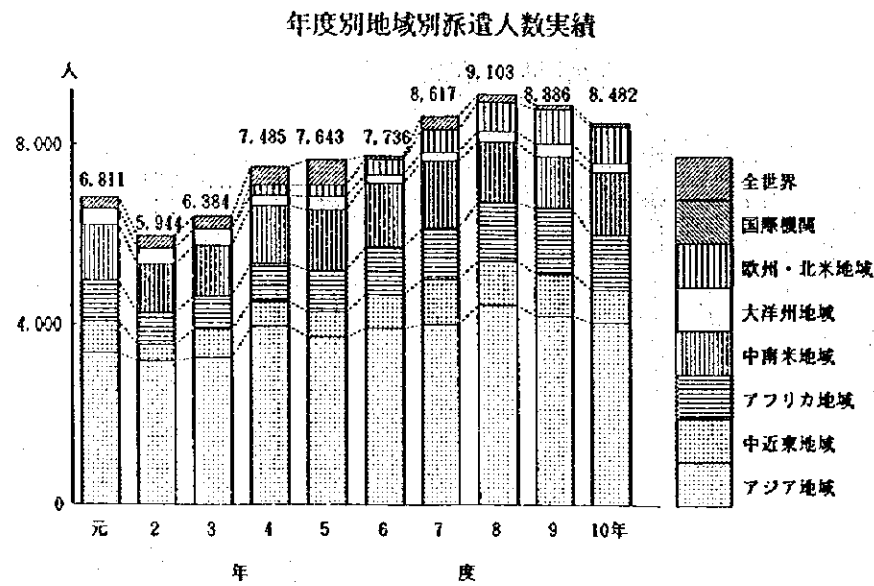
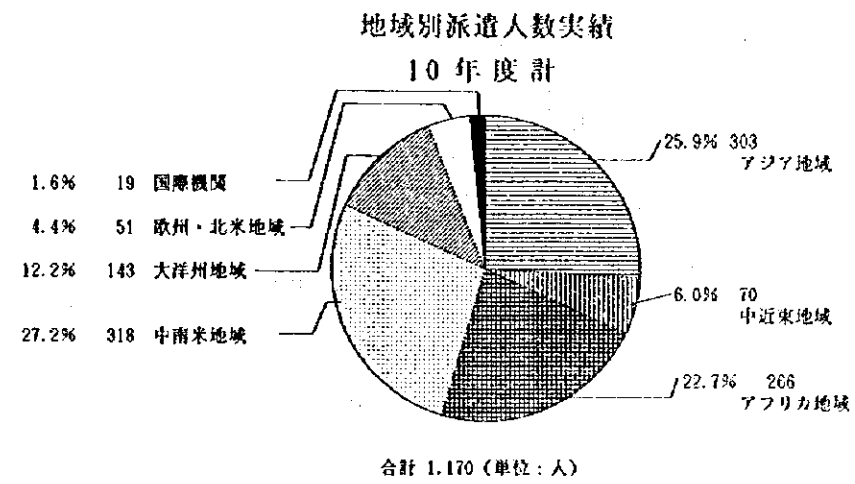
年度別地域別派遣人数実績



c. 調査団



d. 協力隊員



(2) 平成10年度形態別、地域別受入、派遣実績総表(平成11年3月31日現在)

a. 研修員

		アジア		中近東		アフリカ		中南米		大洋州		欧州・北米		国際機関		合計		
		人数	延入月	人数	延入月	人数	延入月	人数	延入月	人数	延入月	人数	延入月	人数	延入月	人数	延入月	
継続	技術研修員	一般技術研修員	453	1,469.8	102	268.8	141	430.8	186	595.3	20	64.6	33	69.2			935	2,898.5
		(カウンターパート研修員)	(179)	(507.8)	(31)	(44.7)	(35)	(85.3)	(38)	(79.6)	(2)	(4.3)	(5)	(2.0)			(290)	(723.7)
		政府一般要請研修員																
		第三国研修員	15	28.5	23	58.9	2	5.2	6	13.6							46	106.2
		第二国研修員																
	国際機関研修員												3	2.4	3	2.4		
	技術研修員計	468	1,498.3	125	327.7	143	436.0	192	608.9	20	64.6	33	69.2	3	2.4	984	3,007.1	
	その他	日系研修員							51	102.4							51	102.4
		青年招へい研修員																
		開発協力研修員	3	1.7													3	1.7
移住研修員																		
	継続計	471	1,500.0	125	327.7	143	436.0	243	711.3	20	64.6	33	69.2	3	2.4	1,038	3,111.2	
新規	技術研修員	一般技術研修員	4,017	7,814.7	762	1,617.0	1,142	2,499.2	1,435	2,970.2	260	607.6	570	654.2			8,186	16,162.9
		(カウンターパート研修員)	(957)	(1,483.9)	(105)	(168.9)	(155)	(321.5)	(271)	(375.2)	(20)	(46.9)	(57)	(57.6)			(1,565)	(2,454.0)
		政府一般要請研修員	38	32.8	43	44.3			15	8.0	1	0.7					97	85.8
		第三国研修員	944	1,108.2	158	264.4	284	356.5	426	509.7	90	79.6	31	25.3			1,933	2,343.7
		第二国研修員	7,338	3,603.2			172	221.6	125	115.0							7,635	3,939.8
	有償研修員	1	2.7													1	2.7	
	国際機関研修員												64	78.8	64	78.8		
	技術研修員計	12,338	12,561.6	963	1,925.7	1,598	3,077.3	2,001	3,602.9	351	687.9	601	679.5	64	78.8	17,916	22,613.7	
	その他	日系研修員							129	773.2							129	773.2
		青年招へい研修員	1,318	1,187.2	31	27.9	81	72.9	49	43.8	88	83.5	25	22.5			1,592	1,437.8
開発協力研修員		16	16.7					9	9.8							25	26.5	
移住研修員								53	78.6			3	3.0			56	81.6	
	新規計	13,672	13,765.5	994	1,953.6	1,679	3,150.2	2,241	4,508.3	439	771.4	629	705.0	64	78.8	19,718	24,932.8	
	合計	14,143	15,265.5	1,119	2,281.3	1,822	3,586.2	2,484	5,219.6	459	836.0	662	774.2	67	81.2	20,756	28,044.0	

※ 全世界の実績はない。
 ※ カウンターパート研修員は、一般技術研修員に含まれる。
 ※ 有償研修員は平成10年度より集計対象となる。

2. 地域別受入・派遣実績

b. 専門家(継続)

		アジア		中近東		アフリカ		中南米		大洋州		欧州・北米		国際機関		合計		
		人数	延人月	人数	延人月	人数	延人月	人数	延人月	人数	延人月	人数	延人月	人数	延人月	人数	延人月	
技	一般技術専門家	短	60	88.3	18	35.2	11	29.7	21	30.4	1	3.0	11	7.4			122	194.0
		長計	256	2,267.1	55	497.9	66	648.7	104	912.7	15	111.0	12	111.4			508	4,548.8
術	第三国専門家	短	2	5.9			2	0.2	13	10.6							17	16.7
		長計	2	5.9			2	0.2	13	10.6							17	16.7
専	国際機関専門家	短												46	379.3	46	379.3	
		長計												46	379.3	46	379.3	
門	日系社会専門家	短							3	26.7							3	26.7
		長計							3	26.7							3	26.7
家	計	短	62	94.2	18	35.2	13	29.9	34	41.0	1	3.0	11	7.4			139	210.7
		長計	256	2,267.1	55	497.9	66	648.7	107	939.4	15	111.0	12	111.4	46	379.3	557	4,954.8
		短	80	77.8	11	13.5	13	14.3	30	33.9	2	0.9	2	1.1			138	141.5
	プロジェクト方式専門家	長計	495	4,758.2	70	756.3	97	1,024.8	208	2,112.9	7	60.7	22	230.6			899	8,943.5
		短	575	4,836.0	81	769.8	110	1,039.1	238	2,146.8	9	61.6	24	231.7			1,037	9,085.0
開	発協力専門家	短	1	0.8					1	1.3							2	2.1
		長計	9	108.0					3	36.0							12	144.0
		短	10	108.0					4	37.3						14	146.1	
	災害援助等協力専門家	短																
		長計																
援	助効率促進専門家	短	1	5.0	1	2.0	1	0.2	3	11.6							6	18.8
		長計	12	103.1	1	4.8	5	52.0	2	13.1			3	16.5			23	189.5
		短	13	108.1	2	6.8	6	52.2	5	24.7			3	16.5			29	208.3
シ	ニア海外ボランティア	短	25	213.5	13	122.5			22	182.7	8	82.8					68	601.5
		長計	25	213.5	13	122.5			22	182.7	8	82.8					68	601.5
日	系社会シニアボランティア	短							37	266.6							37	266.6
		長計							37	266.6							37	266.6
継	続計	短	144	177.8	30	50.7	27	44.4	68	87.8	3	3.9	13	8.5			285	373.1
		長計	797	7,449.9	139	1,381.5	168	1,725.5	379	3,550.7	30	254.5	37	358.5	46	379.3	1,596	15,099.9
		短	941	7,627.7	169	1,432.2	195	1,769.9	447	3,638.5	33	258.4	50	367.0	46	379.3	1,881	15,473.0

※全世界の実績はない。

b. 専門家(新規)

		アジア		中近東		アフリカ		中南米		大洋州		欧州・北米		国際機関		合計		
		人数	延入月	人数	延入月	人数	延入月	人数	延入月	人数	延入月	人数	延入月	人数	延入月	人数	延入月	
技	一般技術専門家	短	632	573.3	81	95.6	77	155.3	165	230.5	18	25.8	67	43.2			1,040	1,123.7
		長計	150	822.3	15	77.6	30	137.9	42	239.9	8	50.4	3	13.8			248	1,341.9
術	第三国専門家	短	21	21.2			6	8.8	20	15.2							47	45.2
		長計	21	21.2			6	8.8	20	15.2							47	45.2
専	国際機関専門家	短												16	29.3	16	29.3	
		長計												10	60.5	10	60.5	
門	日系社会専門家	短							2	18.0						2	18.0	
		長計							2	18.0						2	18.0	
家	計	短	653	594.5	81	95.6	83	164.1	185	245.7	18	25.8	67	43.2	16	29.3	1,103	1,198.2
		長計	150	822.3	15	77.6	30	137.9	44	257.9	8	50.4	3	13.8	10	60.5	260	1,420.4
プロジェクト方式専門家	計	短	852	937.0	115	108.7	89	98.6	206	237.7	7	4.7	31	26.3			1,300	1,413.0
		長計	189	1,247.8	23	164.9	37	257.2	78	481.8	1	9.6	8	50.9			336	2,212.2
開発協力専門家	計	短	18	31.0													18	31.0
		長計	18	31.0					1	11.5							1	11.5
災害援助等協力専門家	計	短	7	3.3					279	184.4	11	5.5					297	193.2
		長計	7	3.3					279	184.4	11	5.5					297	193.2
援助効率促進専門家	計	短	8	21.8	2	7.6	6	14.3	4	7.4			2	4.3			22	55.4
		長計	6	42.0	1	5.0	2	20.9	1	6.5			2	11.8			12	86.2
シニア海外ボランティア	計	短	14	63.8	3	12.6	8	35.2	5	13.9			4	16.1			34	141.6
		長計	10	4.7													10	4.7
日系社会シニアボランティア	計	短	22	160.4	4	29.7			20	139.1	2	11.0					48	340.2
		長計	32	165.1	4	29.7			20	139.1	2	11.0					58	344.9
新規計	計	短	1,548	1,592.3	198	211.9	178	277.0	674	675.2	36	36.0	100	73.8	16	29.3	2,750	2,895.5
		長計	367	2,272.5	43	277.2	69	416.0	160	1,005.2	11	71.0	13	76.5	10	60.5	673	4,178.9
合計	計	短	1,915	3,864.8	241	489.1	247	693.0	834	1,680.4	47	107.0	113	150.3	26	89.8	3,423	7,074.4
		長計	1,692	1,770.1	228	262.6	205	321.4	742	763.0	39	39.9	113	82.3	16	29.3	3,035	3,268.6
合計	計	短	1,164	9,722.4	182	1,658.7	237	2,141.5	539	4,555.9	41	325.5	50	435.0	56	439.8	2,269	19,278.8
		長計	2,856	11,492.5	410	1,921.3	442	2,462.9	1,281	5,318.9	80	365.4	163	517.3	72	469.1	5,304	22,547.4

※全世界の実績はない。

2 地域別受入・派遣実績

c. 調査団（継続）

	アジア		中近東		アフリカ		中南米		大洋州		欧州・北米		全世界		合計		
	人数	延人月	人数	延人月	人数	延人月	人数	延人月	人数	延人月	人数	延人月	人数	延人月	人数	延人月	
開発調査方式	開発調査調査団	55	41.2	10	24.0	16	4.4	5	2.4			10	12.2			96	84.2
	海外開発計画調査団																
	資源開発協力基礎調査団																
	計	55	41.2	10	24.0	16	4.4	5	2.4			10	12.2			96	84.2
プロジェクト方式調査団	14	5.3	4	1.3	6	1.1	5	0.5								29	8.2
研修員受入調査団			1	0.1			2	0.3								3	0.4
青年招へい調査団																	
専門家派遣調査団					2	0.2					3	1.0				5	1.2
機材供与調査団							3	0.6								3	0.6
青年海外協力隊調査団	2	0.2			4	0.5	1	0.4					3	0.6	10	1.8	
専門家等福利厚生調査団																	
専門家養成確保調査団																	
開発協力調査団	8	3.1														8	3.1
無償資金協力調査団	10	4.4	15	7.9	10	4.5	14	7.7	14	5.6						63	30.1
災害援助等協力調査団																	
援助効率促進調査団	24	5.0	4	1.4	2	0.8	11	5.5			11	7.9				52	20.6
移住事業調査団																	
継続計	113	59.2	34	34.7	40	11.6	41	17.4	14	5.6	24	21.1	3	0.6	269	150.2	

※国際機関の実績はない。

c. 調査団（新規）

	アジア		中近東		アフリカ		中南米		大洋州		欧州・北米		全世界		合計		
	人数	延人月	人数	延人月	人数	延人月	人数	延人月	人数	延人月	人数	延人月	人数	延人月	人数	延人月	
開発調査方式	開発調査調査団	1,609	1,799.8	234	237.8	449	533.7	572	715.3	26	22.2	323	335.9	6	2.8	3,219	3,647.5
	海外開発計画調査団	669	471.9	144	102.0	82	56.2	157	131.1	16	15.2	126	103.1			1,194	879.5
	資源開発協力基礎調査団	46	88.0	33	44.1	16	13.9	43	40.5	16	25.7	25	51.1			179	263.3
	計	2,324	2,359.7	411	383.9	547	603.8	772	886.9	58	63.1	474	490.1	6	2.8	4,592	4,790.3
プロジェクト方式調査団	498	165.4	71	30.0	98	45.6	170	75.4	2	0.8	25	9.4	3	1.3	867	327.9	
研修員受入調査団	166	75.2	33	14.9	26	11.3	73	33.8			24	9.7	20	9.1	342	154.0	
青年招へい調査団	35	8.2	4	0.8					2	0.4			3	1.2	44	10.6	
専門家派遣調査団	84	37.1	29	10.6	14	7.1	23	11.7	2	1.0	16	6.4	6	3.2	174	77.1	
機材供与調査団	50	22.2	5	3.0	16	9.6	20	10.1	8	3.5	1	0.2	5	2.3	105	50.9	
青年海外協力隊調査団	50	17.8	3	1.5	32	14.4	36	17.1	14	6.0	20	7.5	16	4.6	171	68.9	
専門家等福利厚生調査団	15	5.0	5	2.1	5	2.0	12	5.7			3	1.0			40	15.8	
専門家養成確保調査団					2	0.8							8	2.8	10	3.6	
開発協力調査団	58	16.4					20	10.0							78	26.4	
無償資金協力調査団	380	211.2	107	65.4	334	203.3	187	115.9	109	49.8	155	90.1	6	1.6	1,278	737.3	
災害援助等協力調査団	1	0.2					6	2.2			1	0.3			8	2.7	
援助効率促進調査団	393	149.9	60	31.5	132	62.7	78	37.9	7	2.8	88	41.4	10	5.0	768	331.2	
移住事業調査団							5	2.3							5	2.3	
新規計	4,054	3,068.3	728	543.7	1,206	960.6	1,402	1,209.0	202	127.4	807	656.1	83	33.9	8,482	6,599.0	
合計	4,167	3,127.5	762	578.4	1,246	972.2	1,443	1,226.4	216	133.0	831	677.2	86	34.5	8,751	6,749.2	

※国際機関の実績はない。

2. 地域別受入・派遣実績

d. 協力隊

	アジア		中近東		アフリカ		中南米		大洋州		欧州・北米		国際機関		合計		
	人数	延人月	人数	延人月	人数	延人月	人数	延人月	人数	延人月	人数	延人月	人数	延人月	人数	延人月	
継	一般隊員	551	4,778.6	106	951.5	554	4,635.9	484	4,213.3	169	1,428.5	93	929.8			1,957	16,937.6
	シニア隊員	58	575.3	9	92.7	48	474.4	36	369.1	19	203.3	6	62.0			176	1,776.8
	調整員	1	12.0			2	24.0	5	60.0	4	39.8	4	34.6			16	170.4
	国連ボランティア												37	381.8	37	381.8	
	日系社会青年ボランティア							127	1,435.2						127	1,435.2	
統	計	610	5,365.9	115	1,044.2	604	5,134.3	652	6,077.6	192	1,671.6	103	1,026.4	37	381.8	2,313	20,701.8
新	一般隊員	275	2,055.8	64	518.4	247	2,020.2	279	2,112.1	135	1,059.7	43	327.8			1,043	8,094.0
	シニア隊員	28	115.7	6	37.5	19	93.8	14	59.6	7	25.9	6	21.6			80	354.1
	調整員									1	8.7	2	12.7			3	21.4
	国連ボランティア												19	95.2	19	95.2	
	日系社会青年ボランティア							25	49.6						25	49.6	
規	計	303	2,171.5	70	555.9	266	2,114.0	318	2,221.3	143	1,094.3	51	362.1	19	95.2	1,170	8,614.3
	合計	913	7,537.4	185	1,600.1	870	7,248.3	970	8,298.9	335	2,765.9	154	1,388.5	56	477.0	3,483	29,316.1

※全世界の実績はない。

3. 月 別 受 入 ・ 派 遣 実 績

3
月
別
受
入
・
派
遣
実
績

形態別、月別受入、派遣人数実績総表

a. 研修員

		継 続		平成10年度新規受入人数												新規計		次年度 繰越(人)
		人数	延入月	4月	5月	6月	7月	8月	9月	10月	11月	12月	1月	2月	3月	人数	延入月	
技 術 研 修 員	一般技術研修員	935	2,898.5	282	851	441	301	1,089	904	752	564	40	1,292	925	745	8,186	16,162.9	997
	(カウンターパート研修員)	290	723.7	26	94	87	72	147	175	166	130	23	187	151	307	1,565	2,454.0	330
	政府一般要請研修員				5	23		1		6			25	37		97	85.8	
	第三国研修員	46	106.2	1	98	68	81	211	123	347	262		248	350	144	1,933	2,343.7	51
	第二国研修員			50					50	89	843	140	722	3,425	2,316	7,635	3,939.8	21
	有償研修員												1			1	2.7	1
	国際機関研修員	3	2.4	2	2	21	6	7	5	6	8		4	1	2	64	78.8	6
	計	984	3,007.1	335	956	553	388	1,308	1,082	1,200	1,677	180	2,292	4,738	3,207	17,916	22,613.7	1,076
そ の 他	日系研修員	51	102.4	47	4		23	2	23	16	2	2	6	3	1	129	773.2	39
	青年招へい研修員				360	74	361	143	30	112	286		226			1,592	1,437.8	
	開発協力研修員	3	1.7	1	4	2		2	5	7	1		1		2	25	26.5	2
	移住研修員					10							46			56	81.6	
	合 計	1,038	3,111.2	383	1,324	639	772	1,455	1,140	1,335	1,966	182	2,571	4,741	3,210	19,718	24,932.8	1,117

※ カウンターパート研修員は、一般技術研修員に含まれる。

※ 有償研修員は、平成10年度より集計対象となる。

3. 月別受入・派遣実績

b. 専門家

	短 長 計	継 続		平成 10 年 度 新 規 派 遣 人 数												新 規 計		次年度 繰越(人)		
		人数	延人月	4月	5月	6月	7月	8月	9月	10月	11月	12月	1月	2月	3月	人数	延人月			
技 術 専 門 家	一般技術専門家	短 長 計	122 508 630	194.0 4,548.8 4,742.8	62 36 98	25 7 32	25 18 43	48 20 68	58 15 73	69 11 80	80 28 108	95 10 105	50 9 59	140 18 158	148 14 162	240 62 302	1,040 248 1,288	1,123.7 1,341.9 2,465.6	204 514 718	
	第三国専門家	短 長 計	17 17	16.7 16.7		1 1	1 1	1 1	1 1	1 1	4 4	6 6	2 2	8 8	11 11	11 11	47 47	45.2 45.2	11 11	
	国際機関専門家	短 長 計	46 46	379.3 379.3	1 1	1 3		3 3	2 3		1 2			1 2	2 1	1 1	4 5	16 10 26	29.3 60.5 89.8	6 30 36
	日系社会専門家	短 長 計	3 3	26.7 26.7			1 1	1 1										2 2	18.0 18.0	4 4
計	短 長 計	139 557 696	210.7 4,954.8 5,165.5	63 36 99	27 9 36	26 19 45	52 21 73	61 16 77	70 13 83	85 30 115	101 10 111	53 10 63	150 19 169	160 14 174	255 63 318	1,103 260 1,363	1,198.2 1,420.4 2,618.6	221 548 769		
プロジェクト方式専門家	短 長 計	138 899 1,037	141.5 8,943.5 9,085.0	107 47 154	45 35 80	81 28 109	114 43 157	128 13 141	128 15 143	131 48 179	112 11 123	68 6 74	88 13 101	133 17 150	165 60 225	1,300 336 1,636	1,413.0 2,212.2 3,625.2	110 893 1,003		
開発協力専門家	短 長 計	2 12 14	2.1 144.0 146.1	2 1 3	1 1		1 1		4 4	2 2	3 3			4 4	1 1	18 1 19	31.0 11.5 42.5	2 13 15		
災害援助等協力専門家	短 長 計						11 11			12 12	222 222		52 52			297 297	193.2 193.2			
援助効率促進専門家	短 長 計	6 23 29	18.8 189.5 208.3	3 2 5	2 2 2	1 2 3	2 3 2		1 1 2	6 2 6	3 2 5		1 1 1		3 1 3	22 12 34	55.4 86.2 141.6	4 22 26		
シニア海外ボランティア	短 長 計	68 68	601.5 601.5	9 9	7 7					29 29				1 1	2 12	10 58	4.7 344.9	10 79 89		
日系社会シニアボランティア	短 長 計	37 37	266.6 266.6				11 11	1 1					4 4			16 16	108.4 108.4	31 31		
合 計	短 長 計	285 1,596 1,881	373.1 15,099.9 15,473.0	175 95 270	75 51 126	108 49 157	180 75 255	189 33 222	203 29 232	236 107 343	441 23 464	121 17 138	291 37 328	297 32 329	434 125 559	2,750 673 3,423	2,895.5 4,178.9 7,074.4	347 1,586 1,933		

c. 調査団

	継 続		平成 10 年 度 新 規 派 遣 人 数												新 規 計		次年度 繰越(人)	
	人数	延人月	4月	5月	6月	7月	8月	9月	10月	11月	12月	1月	2月	3月	人数	延人月		
開発調査方式	開発調査調査団	96	84.2	116	257	288	361	253	238	363	340	177	345	284	197	3,219	3,647.5	115
	海外開発計画調査団				76	109	150	64	115	171	121	68	86	157	77	1,194	879.5	
	資源開発協力基礎調査団				14	14	19	17	20	34	17	4	14	11	15	179	263.3	
	計	96	84.2	116	347	411	530	334	373	568	478	249	445	452	289	4,592	4,790.3	115
プロジェクト方式調査団	29	8.2	80	40	37	60	73	57	90	84	94	99	30	123	867	327.9	20	
研修員受入調査団	3	0.4	18	17	13	25	25	30	22	71	17	19	43	42	342	154.0	4	
青年招へい調査団					6	4	1	2	12	10		2		7	44	10.6		
専門家派遣調査団	5	1.2	18	4	8	1	18	16	7	17	9	20	25	31	174	77.1	5	
機材供与調査団	3	0.6	2	5	2	4	15	7	2	11	2	10	22	23	105	50.9	13	
青年海外協力隊調査団	10	1.8	2	4	19	2	11	38	25	18	6	13	13	20	171	68.9	9	
専門家等福利厚生調査団						3	2	4	5	9		11	3	3	40	15.8		
専門家養成確保調査団								1	4					5	10	3.6	5	
開発協力調査団	8	3.1	5			3	7	4	4	5	11	10	15	14	78	26.4		
無償資金協力調査団	63	30.1	97	55	127	147	139	133	169	104	74	89	42	102	1,278	737.3	57	
災害援助等協力調査団						2		2					4		8	2.7		
援助効率促進調査団	52	20.6	38	24	42	50	94	38	44	116	56	45	77	144	768	331.2	46	
移住事業調査団					1							1	3		5	2.3		
合 計	269	150.2	376	496	666	831	719	705	952	923	518	764	729	803	8,482	6,599.0	274	

3月別受入・派遣実績

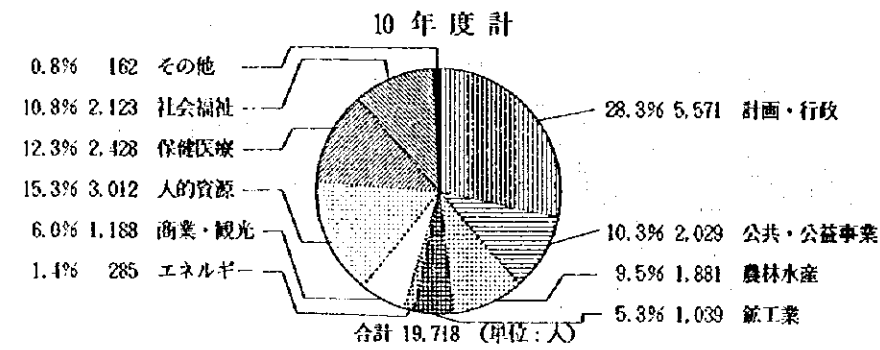
d. 協力隊

	継 続		平成10年度新規派遣人数												新規計		次年度
	人数	延人月	4月	5月	6月	7月	8月	9月	10月	11月	12月	1月	2月	3月	人数	延人月	繰越(人)
一 般 隊 員	1,957	16,937.6	292	3	2	401		2	4		332	4	1	2	1,043	8,094.0	2,105
シ ニ ア 隊 員	176	1,776.8	2	2	2	2	2	32	2	1	2	4	23	6	80	354.1	182
調 整 員	16	170.4				2				1					3	21.4	16
国 連 ボ ラ ン テ ィ ア	37	381.8	1		4			2		3	2	3	2	2	19	95.2	46
日 系 社 会 青 年 ボ ラ ン テ ィ ア	127	1,435.2		1			1		1				22		25	49.6	110
合 計	2,313	20,701.8	295	6	8	405	3	36	7	5	336	11	48	10	1,170	8,614.3	2,459

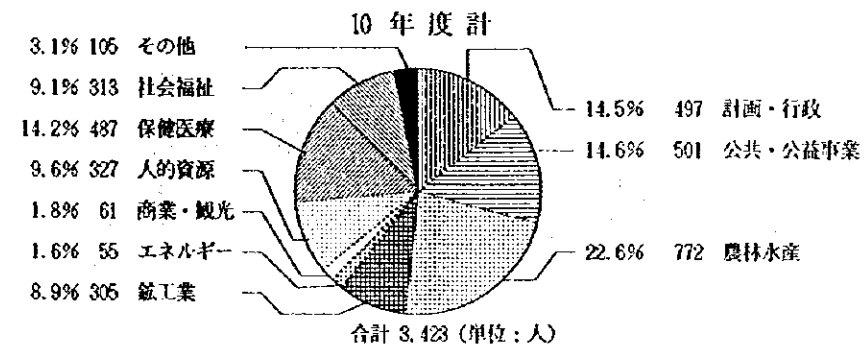
4. 分野別受入・派遣実績

(1) 10年度分野別新規受入・派遣実績グラフ

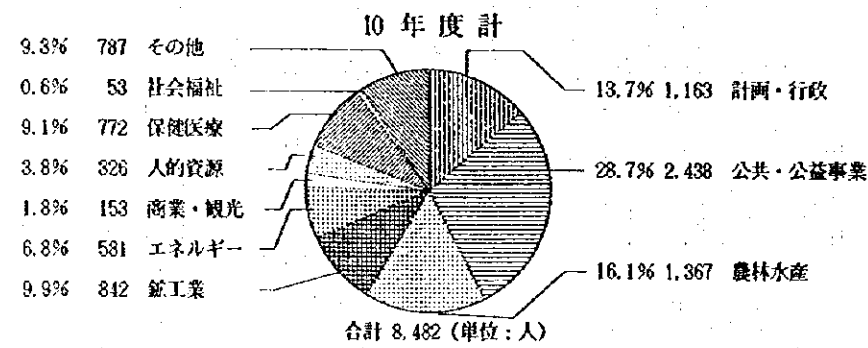
研修員分野別受入人数実績（大分類）



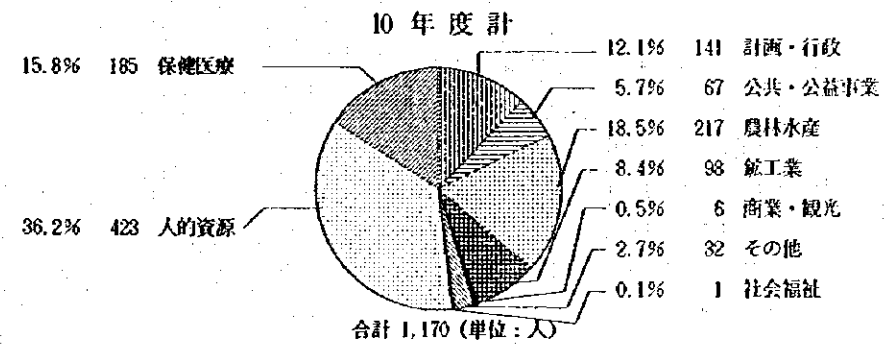
専門家分野別派遣人数実績（大分類）



調査団分野別派遣人数実績（大分類）

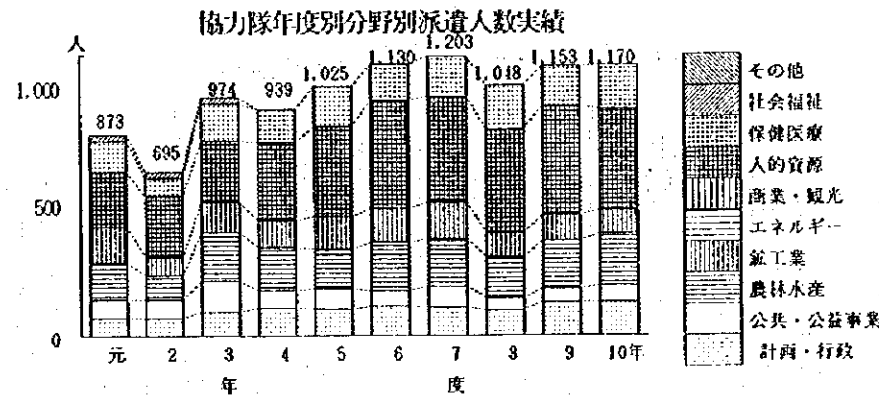
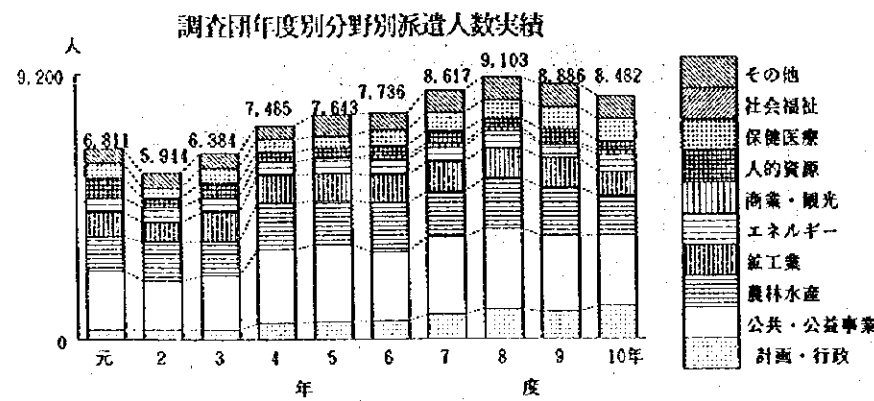
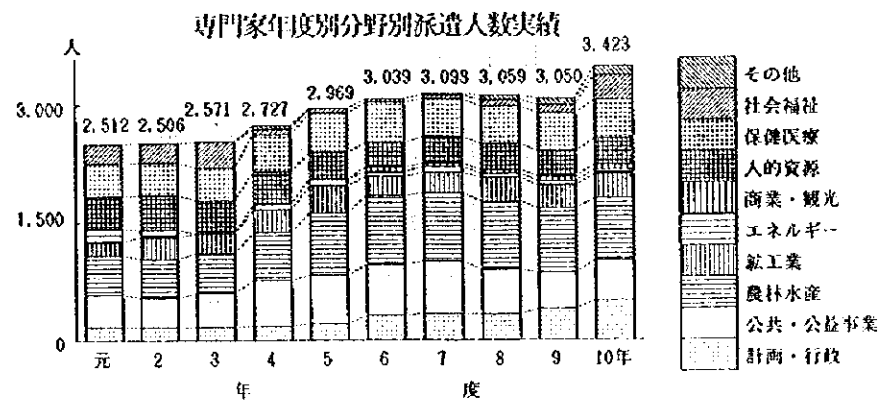
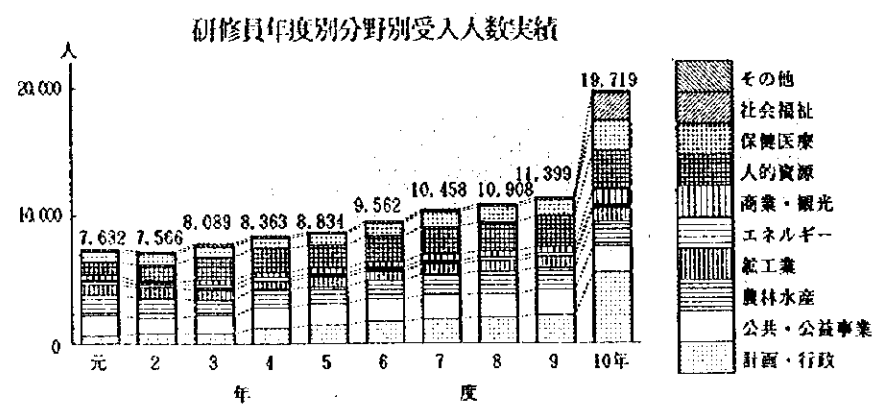


協力隊員分野別派遣人数実績（大分類）



4 分野別受入・派遣実績

(2) 最近10年間分野別受入・派遣実績グラフ



(3) 地域・国別、形態別、分野別
受入・派遣実績総表（継続分）

(3) 地域・国別、形態別、分野別、受入・派遣実績総表

継続

二国間実績

(単位：人)

地域名		合計 (延入月) 人	計画・行政		公共・公益事業				農林・水産				鉱工業		エネルギー	商業・観光		人的資源		保健医療	社会福祉	その他
国名	形態 (長短期別)		開発 計画	行政	公益 事業	運輸 交通	社会 基盤	通信 放送	農業	畜産	林業	水産	鉱業	工業		商業 貿易	観光	人的 資源	科学 文化			
アジア地域																						
バングラデシュ	研修員	(55.5) 16					1	3	3				4							5		
	専門家 (長期)	(50.9) 6						2	3								1					
	専門家 (合計)	(50.9) 6						2	3								1					
	調査団	(0.3) 1				1																
	協力隊	(603.7) 65		6			1		14	7		1		7		2	8	7	11			1
ブータン	研修員	(21.5) 6					1	2	1				2									
	協力隊	(182.7) 24		7			3	2	1		1					8	1	1				
ミャンマー	研修員	(65.2) 11							7									1	3			
	専門家 (短期)	(2.9) 4							3								1					
	専門家 (長期)	(115.1) 10		1					8											1		
	専門家 (合計)	(118.0) 14		1					11								1			1		
カンボディア	研修員	(30.5) 11			1	2	3		2	1								1				1
	専門家 (短期)	(16.9) 6		1	2																	
	専門家 (長期)	(206.1) 21		4			3		2	3							1			8		

4、分野別受入・派遣実績

継続

二国間実績

(単位：人)

地域名		合計 (延入月) 人数	計画・行政		公共・公益事業				農林・水産				鉱工業		エネルギー	商業・観光		人的資源		保健医療	社会福祉	その他	
国名	形態 (長短期別)		開発 計画	行政	公益 事業	運輸 交通	社会 基盤	通信 放送	農業	畜産	林業	水産	鉱業	工業		商業 貿易	観光	人的 資源	科学 文化				
カンボディア	専門家 (合計)	(223.0) 27	5	2		3		4	4									1		8			
	調査団	(10.5) 10			4				6														
	協力隊	(140.7) 20		3									6				8	3					
中国	研修員	(213.2) 71		18		1	2	3	13	5	1		3	5	1				1	18			
	専門家 (短期)	(18.9) 12		3		3	1			1	2									2			
	専門家 (長期)	(928.4) 100	1	11		2	10	1	13	10	12		10	6	3			7		10	3	1	
	専門家 (合計)	(947.3) 112	1	14		5	11	1	13	11	14		10	6	3			7		12	3	1	
	調査団	(2.5) 13		5		3															5		
	協力隊	(688.0) 74		3			2		5	1	1			5				42	6	9			
インド	研修員	(80.6) 23		1		3			7	1				4					2	5			
	専門家 (長期)	(91.1) 10				1			6					2						1			
	専門家 (合計)	(91.1) 10				1			6					2						1			
	調査団	(1.5) 5																				5	
インドネシア	研修員	(298.3) 92	24	5	1	5	1	4	11	3			2	4	2			25	1	4			
	専門家 (短期)	(31.3) 34	2	4	1	1	1	1	2		3			1	4	1		9	2	1		1	

継続

二国間実績

(単位：人)

地域名		合計 (延人月) 人数	計画・行政		公共・公益事業				農林・水産				鉱工業		エネルギー	商業・観光		人的資源		保健医療	社会福祉	その他	
国名	形態 (長短期別)		開発計画	行政	公益事業	運輸交通	社会基盤	通信放送	農業	畜産	林業	水産	鉱業	工業		商業貿易	観光	人的資源	科学文化				
インドネシア	専門家 (長期)	(1,789.8) 195	7	26	6	13	12	11	28	7	17	7	1	13	2	3	1	18	2	12	3	6	
	専門家 (合計)	(1,821.1) 229	9	30	7	14	13	12	30	7	20	7	1	14	6	4	1	27	4	13	3	7	
	調査団	(1.9) 5							5														
	協力隊	(595.6) 69		9	1				11	4	1	1		10		1		12	2	17			
大韓民国	研修員	(54.1) 9		3		3			2					1									
	専門家 (長期)	(29.0) 3		2	1																		
	専門家 (合計)	(29.0) 3		2	1																		
	調査団	(0.7) 7		7																			
ラオス	研修員	(47.0) 12					1	1	5											5			
	専門家 (短期)	(10.2) 7		1				1	1											4			
	専門家 (長期)	(203.9) 24	1				1	3	8		4				1					6			
	専門家 (合計)	(214.1) 31	1	1			1	4	9		4				1					10			
	調査団	(1.3) 5		4							1												
	協力隊	(344.5) 37		4			2		7	5	1			3				3	2	10			
マレーシア	研修員	(45.4) 19	3	1		3	1	1	5	3			1		1								

4. 分野別受入・派遣実績

継続

二国間実績

(単位：人)

地域名		合計 (延人月) 人	計画・行政		公共・公益事業				農林・水産				鉱工業		エネルギー	商業・観光		人的資源		保健医療	社会福祉	その他		
国名	形態 (長短期別)		開発 計画	行政	公益 事業	運輸 交通	社会 基盤	通信 放送	農業	畜産	林業	水産	鉱業	工業		商業 貿易	観光	人的 資源	科学 文化					
マレーシア	専門家 (短期)	(10.2) 11						2	1				4	2	2									
	専門家 (長期)	(504.1) 53		8	1	3	1	2	5	5	1		8		5		11	2				1		
	専門家 (合計)	(514.3) 64		8	1	3	1	4	6	5	1		12	2	7		11	2				1		
	調査団	(1.9) 3							3															
	協力隊	(396.2) 46		7			1			1	2	1		3			17	1	13					
モルディヴ	研修員	(4.8) 1																						
	協力隊	(231.3) 21		1			3	2									9	4	2					
モンゴル	研修員	(21.5) 6						1	3												2			
	専門家 (短期)	(2.4) 1											1											
	専門家 (長期)	(189.1) 18	2	1		1			2			6	2	1							3			
	専門家 (合計)	(191.5) 19	2	1		1			2			6	3	1							3			
	調査団	(6.3) 12		6												6								
	協力隊	(199.3) 25		2			1	1	1	1	1			4			12	2						
ネパール	研修員	(19.1) 6				1	1	1													3			
	専門家 (短期)	(10.9) 9					2	2			3						2							

継続

二国間実績

(単位：人)

地域名		合計 (延人月) 人数	計画・行政		公共・公益事業				農林・水産				鉱工業		エネルギー	商業・観光		人的資源		保健 医療	社会 福祉	その他
国名	形態 (長短期別)		開発 計画	行政	公益 事業	運輸 交通	社会 基盤	通信 放送	農業	畜産	林業	水産	鉱業	工業		商業 貿易	観光	人的 資源	科学 文化			
ネパール	専門家 (長期)	(414.3) 43				4	6		7	2	4	2		1						15		2
	専門家 (合計)	(425.2) 52				6	8		7	2	7	2		1			2			15		2
	協力隊	(472.5) 59		4			1		18	5		1		4			10	4	11			1
パキスタン	研修員	(66.3) 28		1	1	2			8			1		5			2	1	7			
	専門家 (短期)	(2.0) 2																	2			
	専門家 (長期)	(73.0) 11							4	1							3		3			
	専門家 (合計)	(75.0) 13							4	1							3		5			
	協力隊	(140.8) 16		2			1		2					2			1	2	6			
フィリピン	研修員	(143.3) 47	3	1	1	5	2		17	1	1			4	2		3		7			
	専門家 (短期)	(18.3) 10		3		1			2	1							3					
	専門家 (長期)	(1,085.7) 116	2	12	1	18	7	2	39		1			4		2	19		9			
	専門家 (合計)	(1,104.0) 126	2	15	1	19	7	2	41	1	1			4		2	22		9			
	調査員	(2.6) 8	3				5															
	協力隊	(505.9) 60		8	1		1	1	4	9	1	2		9			16	2	6			
スリ・ランカ	研修員	(83.7) 18			1				9			1		4				1	2			

継続

二国間実績

(単位：人)

地域名		合計 (延人数)	計画・行政		公共・公益事業				農林・水産				鉱工業		エネルギー	商業・観光		人的資源		保健医療	社会福祉	その他	
国名	形態 (長短期別)		開発計画	行政	公益事業	運輸交通	社会基盤	通信用途	農業	畜産	林業	水産	鉱業	工業		商業貿易	観光	人的資源	科学文化				
スリ・ランカ	専門家 (短期)	(7.6) 6											1						2		3		
	専門家 (長期)	(384.9) 36					6	1	12					11			1		5				
	専門家 (合計)	(392.5) 42					6	1	12					12			1		7		3		
	調査団	(0.7) 4																					
	協力隊	(334.9) 34		4						5				4				9	7	5			
タイ	研修員	(228.6) 73	4	1	5	1	1	7	14	4		1	1	8	3			5	1	17			
	専門家 (短期)	(22.8) 23		3	1		3	2			3	1		7				2			1		
	専門家 (長期)	(1,165.0) 129	4	9	12	9	7	7	11	12	7	4		17	3		1	7		10	8	1	
	専門家 (合計)	(1,187.8) 152	4	12	13	9	10	9	11	12	10	5		24	3		1	9		10	9	1	
	調査団	(21.4) 30			5	14				3					8								
	協力隊	(408.3) 48		8			1			10	2	4		5				12	1	5			
ヴェトナム	研修員	(21.4) 22				1	5		2			1			10					3			
	専門家 (短期)	(20.8) 18											1					3	1	3			
	専門家 (長期)	(219.5) 22	3	6			1		2		5		1							4			
	専門家 (合計)	(240.3) 40	3	6			1		8	2	7		2					3	1	7			

継続

二国間実績

(単位：人)

地域名		合計 (延入月) 人数	計画・行政		公共・公益事業				農林・水産				鉱工業		エネルギー	商業・観光		人的資源		保健医療	社会福祉	その他	
国名	形態 (長短期別)		開発 計画	行政	公益 事業	運輸 交通	社会 基盤	通信 放送	農業	畜産	林業	水産	鉱業	工業		商業 貿易	観光	人的 資源	科学 文化				
ヴェトナム	調査団	(4.2) 3		3																			
	協力隊	(121.5) 12		1													11						
ブルネイ	専門家 (短期)	(2.6) 1														1							
	専門家 (合計)	(2.6) 1														1							
アジア地域	調査団	(3.4) 7																				7	
合計(アジア地域)	研修員	(1,500.0) 471	34	31	10	27	19	16	109	25	2	7	5	41	9	10		35	9	81	1		
	専門家 (短期)	(177.8) 144	3	16	2	7	7	14	11	3	13	1		15	6	4		20	3	14	1	4	
	専門家 (長期)	(7,449.9) 797	25	75	21	54	51	27	145	42	55	14	17	65	10	10	2	68	4	87	14	11	
	専門家 (合計)	(7,627.7) 941	28	91	23	61	58	41	156	45	68	15	17	80	16	14	2	88	7	101	15	15	
	調査団	(59.2) 113	3	25	9	22	5		17		1			8			6				5		12
	協力隊	(5,365.9) 610		69	2		17	4	80	35	12	6		62		3		178	44	96			2
中近東地域																							
アルジェリア	研修員	(10.2) 3	1	1					1														
バハレーン	研修員	(3.7) 2	1	1																			
	専門家 (長期)	(12.0) 1																1					

継続

二国間実績

(単位：人)

地域名		合計 (延人月) 人	計画・行政		公共・公益事業			農林・水産				鉱工業		エネルギー	商業・観光		人的資源		保健医療	社会福祉	その他	
国名	形態 (長短期別)		開発 計画	行政	公益 事業	運輸 交通	社会 基盤	通信 放送	農業	畜産	林業	水産	鉱業		工業	商業 貿易	観光	人的 資源				科学 文化
バハレーン	専門家 (合計)	(12.0) 1															1					
エジプト	研修員	(91.4) 28	1	4		2	4		6				9				1		1			
	専門家 (短期)	(21.3) 8		1	1			1									1				4	
	専門家 (長期)	(278.9) 28		4	4	2			3			1	4			1	2		6		1	
	専門家 (合計)	(300.2) 36		5	5	2		1	3			1	4			1	3		6		5	
	調査団	(26.7) 17				5			12													
	協力隊	(60.0) 5		1														1	3			
イラン	研修員	(31.4) 8		1		1	1					1	3					1				
	専門家 (長期)	(36.0) 3					1		1								1					
	専門家 (合計)	(36.0) 3					1		1								1					
ジョルダン	研修員	(9.2) 4	2						1						1							
	専門家 (短期)	(1.0) 4		3																1		
	専門家 (長期)	(240.0) 25	1	2		1			3			1	1	3	1	1	1	5		4	1	
	専門家 (合計)	(241.0) 29	1	5		1			3			1	1	3	1	1	1	5		5	1	
	協力隊	(243.9) 30		4			4		1	1				2			4	6		8		

継続

二国間実績

(単位：人)

地域名		合計 (延人月) 人数	計画・行政			公共・公益事業			農林・水産				鉱工業		エネルギー	商業・観光		人的資源		保健医療	社会福祉	その他	
国名	形態 (長短期別)		開発 計画	行政	公益 事業	運輸 交通	社会 基盤	通信 放送	農業	畜産	林業	水産	鉱業	工業		商業 貿易	観光	人的 資源	科学 文化				
レバノン	研修員	(5.2) 2		2																			
	調査員	(0.2) 2				2																	
モロッコ	研修員	(10.1) 6	2	2							2												
	専門家 (短期)	(0.4) 1									1												
	専門家 (長期)	(124.6) 11				3	1		1		5	1											
	専門家 (合計)	(125.0) 12				3	1		1		6	1											
	調査員	(5.2) 8			8																		
	協力隊	(284.3) 32		4			5				2		4				5	11	1				
オマーン	研修員	(21.1) 11	1	3			1		1		2	1	2										
	専門家 (短期)	(2.0) 2									1	1											
	専門家 (長期)	(86.9) 11				1			1		6	1		1		1							
	専門家 (合計)	(88.9) 13				1			1		7	1	1	1		1							
カタール	専門家 (長期)	(12.0) 1											1										
	専門家 (合計)	(12.0) 1											1										
サウディ・アラビア	研修員	(7.0) 3		2																1			

継続

二国間実績

(単位：人)

地域名		合計 (延人数)	計画・行政		公共・公益事業				農林・水産				鉱工業		エネルギー	商業・観光		人的資源		保健医療	社会福祉	その他
国名	形態 (長短期別)		開発 計画	行政	公益 事業	運輸 交通	社会 福祉	通信 放送	農業	畜産	林業	水産	鉱業	工業		商業 貿易	観光	人的 資源	科学 文化			
サウディ・アラビア	専門家 (短期)	(9.0) 3			1								2									
	専門家 (長期)	(74.0) 8			1		1				1		1				4					
	専門家 (合計)	(83.0) 11			2		1				1		3				4					
	調査員	(0.1) 1												1								
シリア	研修員	(17.0) 9	1	1									4			1				2		
	専門家 (短期)	(1.6) 2		1					1													
	専門家 (長期)	(59.1) 9			1				2	1			5									
	専門家 (合計)	(60.7) 11		1	1				3	1			5									
	協力隊	(245.2) 29		7										5			11	2		4		
チュニジア	研修員	(6.0) 7	2	1								3					1					
	専門家 (短期)	(2.0) 2			1															1		
	専門家 (長期)	(59.1) 5		1									1							3		
	専門家 (合計)	(61.1) 7		1	1								1							4		
	調査員	(1.3) 4										4										
	協力隊	(210.8) 19		4					1					2			9	2		1		

継続

二国間実績

(単位：人)

地域名		合計 (延入月) 人数	計画・行政		公共・公益事業				農林・水産				鉱工業		エネルギー	商業・観光		人的資源		保健 医療	社会 福祉	その他
国名	形態 (長短期別)		開発 計画	行政	公益 事業	運輸 交通	社会 基盤	通信 放送	農業	畜産	林業	水産	鉱業	工業		商業 貿易	観光	人的 資源	科学 文化			
トルコ	研修員	(62.6) 24	3	2	1	4	1		2			2		4				1	4			
	専門家 (短期)	(10.2) 6				1													5			
	専門家 (長期)	(354.9) 33				9			2		4	5		2					11			
	専門家 (合計)	(365.1) 39				10			2		4	5		2					16			
イエメン	研修員	(8.0) 4	1	3																		
	専門家 (長期)	(12.0) 1																	1			
	専門家 (合計)	(12.0) 1																	1			
アラブ首長国連邦	研修員	(2.1) 1										1										
	専門家 (短期)	(1.2) 1									1											
	専門家 (長期)	(32.0) 3									2							1				
	専門家 (合計)	(33.2) 4									3							1				
パレスチナ	研修員	(42.7) 13	1						3										9			
	専門家 (短期)	(2.0) 1	1																			
	専門家 (合計)	(2.0) 1	1																			
中近東地域	調査団	(1.2) 2													2							

継続

二国間実績

(単位：人)

地域名		合計 (延人数)	計画・行政		公共・公益事業				農林・水産				鉱工業		エネルギー	商業・観光		人的資源		保健医療	社会福祉	その他
国名	形態 (長短期別)		開発計画	行政	公益事業	運輸交通	社会基盤	通信放送	農業	畜産	林業	水産	鉱業	工業		商業貿易	観光	人的資源	科学文化			
合計 (中近東地域)	研修員	(327.7) 125	16	23	1	7	7		13	1		10	1	21	3	1	2	2	17			
	専門家 (短期)	(50.7) 30	1	5	3	1		1				3		3			1		7		4	
	専門家 (長期)	(1,381.5) 139	1	7	6	16	3		13	1		20	8	15	3	2	2	14	1	25		2
	専門家 (合計)	(1,432.2) 169	2	12	9	17	3	1	14	1		23	8	18	3	2	2	15	1	32		6
	調査団	(34.7) 34			8	7			12			4			1	2						
	協力隊	(1,044.2) 115		20			9		2	1		2			13			30	24	14		
アフリカ地域																						
アンゴラ	調査団	(0.1) 1				1																
ベナン	研修員	(2.8) 1										1										
	専門家 (長期)	(12.0) 1								1												
	専門家 (合計)	(12.0) 1								1												
ボツワナ	専門家 (長期)	(8.2) 1						1														
	専門家 (合計)	(8.2) 1						1														
	協力隊	(272.4) 31		11		1	5	1	1	1				8				1	2			
チャード	研修員	(12.7) 2																1	1			

継続

二国間実績

(単位：人)

地域名		合計 (延人数)	計画・行政		公共・公益事業				農林・水産				鉱工業		エネルギー	商業・観光		人的資源		保健医療	社会福祉	その他
国名	形態 (長短期別)		開発 計画	行政	公益 事業	運輸 交通	社会 基盤	通信 放送	農業	畜産	林業	水産	鉱業	工業		商業 貿易	観光	人的 資源	科学 文化			
ジブティ	研修員	(8.2) 1											1									
赤道ギニア	研修員	(8.7) 1																		1		
エチオピア	研修員	(16.8) 7		1		1	2	1		1				1								
	専門家 (短期)	(2.8) 3	1			1										1						
	専門家 (長期)	(112.5) 12	7	1	1			2	1													
	専門家 (合計)	(115.3) 15	8	1	1	1		2	1							1						
	協力隊	(182.2) 25		7			4		2		3			7					2			
エリトリア	専門家 (短期)	(5.9) 1																				
	専門家 (長期)	(5.5) 1				1																
	専門家 (合計)	(11.4) 2				1																
ガンビア	研修員	(5.7) 1																		1		
ガーナ	研修員	(32.1) 10		2			1	3	1											3		
	専門家 (短期)	(1.9) 4						4														
	専門家 (長期)	(138.1) 12	1					7									1			3		
	専門家 (合計)	(140.0) 16	1					11									1			3		

継続

二国間実績

(単位：人)

地域名		合計 (延人数)	計画・行政		公共・公益事業				農林・水産				鉱工業		エネルギー	商業・観光		人的資源		保健医療	社会福祉	その他
国名	形態 (振短期別)		開発 計画	行政	公益 事業	運輸 交通	社会 福祉	通信 放送	農業	畜産	林業	水産	鉱業	工業		商業 貿易	観光	人的 資源	科学 文化			
ガーナ	調査団	(0.8) 2						2														
	協力隊	(504.5) 58		7			2	7	1				6			26	6	3				
ギニア	研修員	(18.3) 4				1		2			1											
	専門家 (長期)	(24.0) 2									2											
	専門家 (合計)	(24.0) 2									2											
ギニア・ビサオ	研修員	(11.3) 1						1														
	専門家 (短期)	(6.4) 1									1											
	専門家 (長期)	(6.4) 1									1											
	専門家 (合計)	(12.8) 2									2											
象牙海岸	研修員	(21.6) 4						3								1						
	専門家 (短期)	(1.9) 1								1												
	専門家 (長期)	(48.0) 4						2												2		
	専門家 (合計)	(49.9) 5						2		1										2		
	協力隊	(309.8) 37		4				4	1				2			2	8	16				
ケニア	研修員	(72.7) 18					3	3	2			1	1							8		

継続

二国間実績

(単位：人)

地域名		合計 (延人月) 人数	計画・行政		公共・公益事業				農林・水産				鉱工業		エネルギー	商業・観光		人的資源		保健 医療	社会 福祉	その他
国名	形態 (長短期別)		開発 計画	行政	公益 事業	運輸 交通	社会 基盤	通信 放送	農業	畜産	林業	水産	鉱業	工業		商業 貿易	観光	人的 資源	科学 文化			
ケニア	専門家 (短期)	(12.5) 9								4						4		1				
	専門家 (長期)	(424.2) 43		1	2		3	1	2	3					1	15		14			1	
	専門家 (合計)	(436.7) 52		1	2		3	1	2	7					1	19		15			1	
	調査団	(2.7) 10							4							6						
	協力隊	(690.7) 78		9	2	1	7		2	1		5		12			32	6	1			
レソト	研修員	(5.6) 1							1													
マダガスカル	研修員	(7.6) 2							1							1						
	専門家 (長期)	(36.0) 3				1				1	1											
	専門家 (合計)	(36.0) 3				1				1	1											
マラウイ	研修員	(20.6) 10		3			1		1	1	1									3		
	専門家 (短期)	(3.2) 1														1						
	専門家 (長期)	(102.0) 9		1							4									4		
	専門家 (合計)	(105.2) 10		1							4					1				4		
	調査団	(2.4) 10				10																
	協力隊	(512.9) 61		8			4	2	5	5	3	1		8			5	2	18			

継続

二国間実績

(単位：人)

地域名		合計 (延人数)	計画・行政		公共・公益事業				農林・水産				鉱工業		エネルギー	商業・観光		人的資源		保健 医療	社会 福祉	その他
国名	形態 (長短期別)		開発 計画	行政	公益 事業	運輸 交通	社会 基盤	通信 放送	農業	畜産	林業	水産	鉱業	工業		商業 貿易	観光	人的 資源	科学 文化			
マリ	研修員	(9.6) 3		1					1											1		
	専門家 (長期)	(10.0) 1											1									
	専門家 (合計)	(10.0) 1											1									
	調査員	(0.2) 1																			1	
モーリタニア	研修員	(15.0) 5		3			1							1								
	専門家 (長期)	(12.0) 1									1											
	専門家 (合計)	(12.0) 1									1											
モーリシャス	研修員	(1.2) 2									2											
	専門家 (長期)	(43.8) 5									5											
	専門家 (合計)	(43.8) 5									5											
モザンビーク	専門家 (長期)	(12.0) 1									1											
	専門家 (合計)	(12.0) 1									1											
ニジェール	研修員	(16.3) 5		1			1		2		1											
	専門家 (長期)	(24.0) 2									1									1		
	専門家 (合計)	(24.0) 2									1									1		

継続

二国間実績

(単位：人)

地域名		合計 (延人数)	計画・行政		公共・公益事業				農林・水産				鉱工業		エネルギー	商業・観光		人的資源		保健医療	社会福祉	その他
国名	形態 (長短期別)		開発 計画	行政	公益 事業	運輸 交通	社会 福祉	通信 放送	農業	畜産	林業	水産	鉱業	工業		商業 貿易	観光	人的 資源	科学 文化			
ニジェール	協力隊	(254.5) 30		3				9		3			2			8	4	1				
ルワンダ	研修員	(13.2) 2						2														
セネガル	研修員	(34.6) 7		1	1			2	2										1			
	専門家 (短期)	(4.2) 1									1											
	専門家 (長期)	(42.1) 4						2			2											
	専門家 (合計)	(46.3) 5						2			3											
	調査団	(4.2) 8																		8		
	協力隊	(519.6) 56		2					27		2	1		3			3	2	16			
セイシェル	研修員	(1.5) 1								1												
シエラ・レオーネ	研修員	(0.9) 1						1														
南アフリカ	研修員	(11.7) 19	10										9									
	専門家 (長期)	(10.7) 1		1																		
	専門家 (合計)	(10.7) 1		1																		
スワジランド	研修員	(5.6) 1								1												
タンザニア	研修員	(39.7) 13		2			1	4	1										5			

継続

二国間実績

(単位：人)

地域名		合計 (延人月) 人数	計画・行政		公共・公益事業				農林・水産				鉱工業		エネルギー	商業・観光		人的資源		保健 医療	社会 福祉	その他
国名	形態 (長短期別)		開発 計画	行政	公益 事業	運輸 交通	社会 基盤	通信 放送	農業	畜産	林業	水産	鉱業	工業		商業 貿易	観光	人的 資源	科学 文化			
タンザニア	専門家 (短期)	(5.5) 5	1						2							1			1			
	専門家 (長期)	(273.9) 29		1	2	1		1	10	1	3				3	1		1		5		
	専門家 (合計)	(279.4) 34	1	1	2	1		1	12	1	3				3	1	1	1		6		
	協力隊	(493.1) 68		6			7	1	9	3	3	2		9			20	2		6		
トーゴ	研修員	(0.5) 1		1																		
ウガンダ	研修員	(9.5) 3		1						1												
	専門家 (長期)	(127.6) 11	1														10					
	専門家 (合計)	(127.6) 11	1														10					
	調査員	(0.4) 2					2															
ブルキナ・ファソ	研修員	(0.5) 1		1																		
	専門家 (長期)	(12.0) 1		1																		
	専門家 (合計)	(12.0) 1		1																		
ザンビア	研修員	(19.2) 10		3																7		
	専門家 (短期)	(0.1) 1																		1		
	専門家 (長期)	(157.6) 15		3				1	1	1				1			1			7		

継続

二国間実績

(単位：人)

地域名		合計 (延入月) 人数	計画・行政		公共・公益事業				農林・水産				鉱工業		エネルギー	商業・観光		人的資源		保健 医療	社会 福祉	その他
国名	形態 (長短期別)		開発 計画	行政	公益 事業	運輸 交通	社会 福祉	通信 放送	農業	畜産	林業	水産	鉱業	工業		商業 貿易	観光	人的 資源	科学 文化			
ザンビア	専門家 (合計)	(157.7) 16		3				1	1	1					1			1		8		
	協力隊	(650.6) 70		4			3	1	11		1	2			9		1		27	6	5	
ジンバブエ	研修員	(12.3) 6	1	2				1	1											1		
	専門家 (長期)	(82.9) 8	1			1		1	1											4		
	専門家 (合計)	(82.9) 8	1			1		1	1											4		
	協力隊	(744.0) 90		11		1	3	1	4					4				38	26	2		
アフリカ地域	調査団	(0.8) 6																				6
合計 (アフリカ地域)	研修員	(436.0) 143	11	22	1	2	10	2	29	10	2	5	1	12	1			2	1	32		
	専門家 (短期)	(44.4) 27	2			1			6		5	3					2	5		3		
	専門家 (長期)	(1,725.5) 168	12	7	5	4	3	7	26	3	8	17	1		4	2		28		40		1
	専門家 (合計)	(1,769.9) 195	14	7	5	5	3	7	32	3	13	20	1		4	2	2	33		43		1
	調査団	(11.6) 40				11	2		6									6		8		7
	協力隊	(5,134.3) 604		72	2	3	33	8	81	12	15	11		70		1		161	65	70		
中南米地域																						
アンティグア	研修員	(0.8) 1												1								

継続

二国間実績

(単位：人)

地域名		合計 (延人月) 人数	計画・行政		公共・公益事業				農林・水産				鉱工業		エネルギー	商業・観光		人的資源		保健医療	社会福祉	その他
国名	形態 (長短期別)		開発 計画	行政	公益 事業	運輸 交通	社会 福祉	通信 放送	農業	畜産	林業	水産	鉱業	工業		商業 貿易	観光	人的 資源	科学 文化			
アルゼンティン	研修員	(37.8) 15	1					4	3				2		1				4			
	専門家 (短期)	(9.8) 9						2					2	3					2			
	専門家 (長期)	(270.2) 27	1					6			4		2	4			7		3			
	専門家 (合計)	(280.0) 36	1					8			4		4	7			7		5			
	調査団	(0.5) 3							1					2								
	協力隊	(189.0) 17		2													11			1	3	
バハマ	研修員	(0.8) 1											1									
バルバドス	研修員	(1.2) 3											1			2						
	専門家 (短期)	(0.3) 1					1															
	専門家 (長期)	(6.0) 1					1															
	専門家 (合計)	(6.3) 2					2															
ベリーズ	研修員	(4.2) 2											1					1				
ポリヴィア	研修員	(50.6) 17			1			1	4			1	1				2		7			
	専門家 (短期)	(6.0) 6								3									1			
	専門家 (長期)	(325.7) 34	1		1	2		6	8		2						3		11			

継続

三 国 間 実 績

(単位：人)

地域名		合計 (延人数)	計画・行政		公共・公益事業				農林・水産				鉱工業		エネルギー	商業・観光		人的資源		保健医療	社会福祉	その他
国名	形態 (長短期別)		開発計画	行政	公益事業	運輸交通	社会基盤	通信放送	農業	畜産	林業	水産	鉱業	工業		商業貿易	観光	人的資源	科学文化			
ボリビア	専門家 (合計)	(331.7) 40	1		1	2	2	6	8	3	2						3		12			
	調査団	(4.2) 6															6					
	協力隊	(474.0) 54		5				1	1	3				6			10	3	21		4	
ブラジル	研修員	(53.9) 46			1		3	2	4	2				7	1	3	7		16			
	専門家 (短期)	(18.7) 15		6					3					2					3	1		
	専門家 (長期)	(563.0) 61		4					17	1	3			9			10		12	5		
	専門家 (合計)	(581.7) 76		10					20	1	3			11			10		15	6		
	調査団	(0.6) 1		1																		
	協力隊	(695.6) 61		4													50	2		2	3	
チリ	研修員	(15.6) 6		2										2								
	専門家 (長期)	(305.7) 30	1	10		1		1	1	3	6	5	2									
	専門家 (合計)	(305.7) 30	1	10		1		1	1	3	6	5	2									
	調査団	(1.2) 3					3															
	協力隊	(95.0) 8		1			1		2								2				2	
コロンビア	研修員	(38.1) 11				2		2	1				3	1			1	1				

継続

二国間実績

(単位：人)

地域名		合計 (延入月) 人数	計画・行政		公共・公益事業				農林・水産				鉱工業		エネルギー	商業・観光		人的資源		保健医療	社会福祉	その他
国名	形態 (長短期別)		開発 計画	行政	公益 事業	運輸 交通	社会 基盤	通信 放送	農業	畜産	林業	水産	鉱業	工業		商業 貿易	観光	人的 資源	科学 文化			
コロンビア	専門家 (短期)	(0.8) 1				1																
	専門家 (長期)	(17.6) 3							1				1				1					
	専門家 (合計)	(18.4) 4				1			1				1				1					
	調査団	(0.4) 2				2																
	協力隊	(272.8) 26		3			1		5	1		1					10	2	3			
コスタ・リカ	研修員	(1.1) 1																				
	専門家 (長期)	(65.0) 6																			6	
	専門家 (合計)	(65.0) 6																			6	
	協力隊	(335.5) 38		5					11			2		2			7	9	2			
キューバ	(5.1) 2		1							1												
ドミニカ	研修員	(0.2) 1															1					
	調査団	(0.9) 3																				
ドミニカ共和国	研修員	(11.6) 3						1	1			1										
	専門家 (短期)	(13.2) 4		1					1													
	専門家 (長期)	(197.1) 17					1		8			2				1		3			1	

継続

二国間実績

(単位：人)

地域名		合計 (延入月) 人数	計画・行政		公共・公益事業				農村・水産				鉱工業		エネルギー	商業・観光		人的資源		保健 医療	社会 福祉	その他
国名	形態 (長短期別)		開発 計画	行政	公益 事業	運輸 交通	社会 基盤	通信 放送	農業	畜産	林業	水産	鉱業	工業		商業 貿易	観光	人的 資源	科学 文化			
ドミニカ共和国	専門家 (合計)	(210.3) 21	1	1			1		9		4				1		3			1		
	協力隊	(217.2) 32		4			1		2		2		5				7	4	6		1	
エクアドル	研修員	(11.3) 2																	2			
	専門家 (短期)	(6.0) 2		2																		
	専門家 (長期)	(39.6) 5	1								1						3					
	専門家 (合計)	(45.6) 7	1	2							1						3					
	協力隊	(468.7) 50		7					3				5				23	3	9			
エル・サルヴァドル	研修員	(4.6) 2																	2			
	専門家 (短期)	(2.2) 1			1																	
	専門家 (長期)	(62.5) 6	1						1										4			
	専門家 (合計)	(64.7) 7	1		1				1										4			
	協力隊	(276.1) 47		6					4		3	2	9				10	7	6			
グレナダ	研修員	(0.8) 1											1									
	専門家 (長期)	(12.0) 1									1											
	専門家 (合計)	(12.0) 1									1											

継続

二国間実績

(単位：人)

地域名		合計 (延人数)	計画・行政		公共・公益事業				農林・水産				鉱工業		エネルギー	商業・観光		人的資源		保健医療	社会福祉	その他
国名	形態 (長短期別)		開発 計画	行政	公益 事業	運輸 交通	社会 福祉	通信 放送	農業	畜産	林業	水産	鉱業	工業		商業 貿易	観光	人的 資源	科学 文化			
グレナダ	調査団	(2.6) 5										5										
グアテマラ	研修員	(14.9) 3							1	1										1		
	専門家 (短期)	(1.9) 1	1																			
	専門家 (長期)	(30.7) 5						1									2			2		
	専門家 (合計)	(32.6) 6	1					1									2			2		
	協力隊	(432.7) 49		4			2		8	5		1		3	1		11	9		4		1
ガイアナ	研修員	(0.8) 1												1								
	専門家 (長期)	(12.0) 1	1																			
	専門家 (合計)	(12.0) 1	1																			
ハイティ	研修員	(7.8) 3							1					1		1						
	専門家 (短期)	(0.8) 1	1																			
	専門家 (合計)	(0.8) 1	1																			
ホンデュラス	研修員	(4.5) 3								3												
	専門家 (短期)	(1.2) 3							2				1									
	専門家 (長期)	(185.8) 27		3			1	1	10	5		2			1		1	1	1		1	

継続

二国間実績

(単位：人)

地域名		合計 (延入月) 人数	計画・行政		公共・公益事業				農林・水産				鉱工業		エネルギー	商業・観光		人的資源		保健医療	社会福祉	その他	
国名	形態 (長短期別)		開発 計画	行政	公益 事業	運輸 交通	社会 基盤	通信 放送	農業	畜産	林業	水産	鉱業	工業		商業 貿易	観光	人的 資源	科学 文化				
ホンデュラス	専門家 (合計)	(187.0) 30		3			1	1	12	5			3			1		1	1			1	
	協力隊	(573.4) 68		5			1	3	4	2		2		6		1		25	7	12			
ジャマイカ	研修員	(3.1) 3											1			1							
	専門家 (長期)	(78.6) 7											1				6						
	専門家 (合計)	(78.6) 7											1				6						
	協力隊	(314.6) 29		8										9			4	1	7				
メキシコ	研修員	(260.7) 41		6		2		1	3	1	1		4		14			1	8				
	専門家 (短期)	(8.1) 7					3		2				2										
	専門家 (長期)	(387.2) 50	1	4		1			12		1		11	1	1		12	1	5				
	専門家 (合計)	(395.3) 57	1	4		1	3		14		1		13	1	1		12	1	5				
	調査団	(0.5) 5															5						
	協力隊	(282.3) 28		3					1		3			1		3		11	1	4			1
ニカラグア	研修員	(1.5) 1								1													
	専門家 (短期)	(2.6) 6											6										
	専門家 (長期)	(27.6) 3	1						1														1

継続

二国間実績

(単位：人)

地域名		合計 （延人月） 数	計画・行政		公共・公益事業				農林・水産				鉱工業		エネルギー	商業・観光		人的資源		保健 医療	社会 福祉	その他
国名	形態 （長短期別）		開発 計画	行政	公益 事業	運輸 交通	社会 福祉	通信 放送	農業	畜産	林業	水産	鉱業	工業		商業 貿易	観光	人的 資源	科学 文化			
ニカラグア	専門家 （合計）	(30.2) 9	1					1			6										1	
	調査員	(1.5) 1						1														
	協力隊	(422.4) 40		8					4	1				4			10	4	9			
パナマ	研修員	(3.8) 2									1						1					
	専門家 （短期）	(3.1) 2								1		1										
	専門家 （長期）	(109.4) 11		1		1		1			5						3					
	専門家 （合計）	(112.5) 13		1		1		1			6		1				3					
	協力隊	(391.3) 39		4					10			2		2			5		15		1	
パラグアイ	研修員	(97.4) 27		1			1	7	2	1							1		14			
	専門家 （短期）	(6.5) 5						5														
	専門家 （長期）	(628.1) 61		1		1		4	25	2	7		1				11		5	2	2	
	専門家 （合計）	(634.6) 66		1		1		4	30	2	7		1				11		5	2	2	
	調査員	(0.9) 4		4																		
	協力隊	(571.0) 60		5					6	8	2			1			15	5	12	1	5	
ペルー	研修員	(55.9) 26		1		1		9			5	1	1		1		1	2	4			

継続

二国間実績

(単位：人)

地域名		合計 (延入 人数)	計画・行政		公共・公益事業				農林・水産				鉱工業		エネルギー	商業・観光		人的資源		保健 医療	社会 福祉	その他
国名	形態 (長短期別)		開発 計画	行政	公益 事業	運輸 交通	社会 基盤	通信 放送	農業	畜産	林業	水産	鉱業	工業		商業 貿易	観光	人的 資源	科学 文化			
ペルー	専門家 (長期)	(2.9) 1	1																			
	専門家 (合計)	(2.9) 1	1																			
スリナム	研修員	(3.9) 3																				
	専門家 (長期)	(12.0) 1									1		1									
	専門家 (合計)	(12.0) 1									1											
セント・クリストファー・ネイグイス	研修員	(0.9) 2												1			1					
セント・ルシア	研修員	(1.0) 2																				
	専門家 (長期)	(4.7) 1									1											
	専門家 (合計)	(4.7) 1									1											
	協力隊	(66.0) 6		1														4	1			
セント・ヴィンセント	研修員	(8.3) 3																1				
	専門家 (長期)	(3.8) 1									1											
	専門家 (合計)	(3.8) 1									1											
トリニダード・トバゴ	研修員	(1.2) 3												1				2				
	専門家 (長期)	(42.0) 4									4											

継続

二国間実績

(単位：人)

地域名		合計 (延人月) 人	計画・行政		公共・公益事業				農林・水産				鉱工業		エネルギー	商業・観光		人的資源		保健医療	社会福祉	その他
国名	形態 (長短期別)		開発 計画	行政	公益 事業	運輸 交通	社会 基盤	通信 放送	農業	畜産	林業	水産	鉱業	工業		商業 貿易	観光	人的 資源	科学 文化			
トリニダード・トバゴ	専門家 (合計)	(42.0) 4										4										
ウルグァイ	研修員	(1.3) 2								2												
	専門家 (短期)	(6.6) 4							2								1			1		
	専門家 (長期)	(125.5) 12							4	6	1								1			
	専門家 (合計)	(132.1) 16							6	6	1						1	1	1			
ヴェネズエラ	研修員	(6.6) 4												3								
	専門家 (長期)	(36.0) 3		2				1														
	専門家 (合計)	(36.0) 3		2			1															
中南米地域	調査団	(4.1) 8																		7	1	
合計(中南米地域)	研修員	(711.3) 243	1	11	2	5	5	7	32	20	2	12	2	35	2	19	11	13	5	59		
	専門家 (短期)	(87.8) 68	3	8	1	2	3	2	17		4	8	2	6	3			1		7	1	
	専門家 (長期)	(3,550.7) 379	10	25	1	7	3	8	91	23	20	23	9	25	5	3		62	3	49	8	4
	専門家 (合計)	(3,638.5) 447	13	33	2	9	6	10	108	23	24	31	11	31	8	3		63	3	56	9	4
	調査団	(17.4) 41	4	1		2	3		2			8		2				11		7		1
	協力隊	(6,077.6) 652		75			6	4	61	20	10	10		53		5		215	58	110	4	21

継続

二国間実績

(単位：人)

地域名		合計 (延人数)	計画・行政		公共・公益事業			農林・水産				鉱工業		エネルギー	商業・観光		人的資源		保健医療	社会福祉	その他
国名	形態 (長短期別)		開発 計画	行政	公益 事業	運輸 交通	社会 福祉	通信 放送	農業	畜産	林業	水産	鉱業		工業	商業 貿易	観光	人的 資源			
大洋州地域																					
フィジー	研修員	(18.7) 7					2	1			1		1				1		1		
	専門家 (短期)	(3.0) 1									1										
	専門家 (長期)	(46.8) 4									1						2		1		
	専門家 (合計)	(49.8) 5									2						2		1		
	協力隊	(227.6) 27		3			6		3	2				1			4	3	5		
バブア・ニューギニア	研修員	(18.8) 5			1		1				2		1								
	専門家 (短期)	(0.4) 1								1											
	専門家 (長期)	(81.4) 10	1							5	3	1									
	専門家 (合計)	(81.8) 11	1							6	3	1									
	協力隊	(421.9) 47		9			1		7			2		7		1	12	5	3		
トンガ	研修員	(3.9) 1				1															
	専門家 (短期)	(0.5) 1									1										
	専門家 (長期)	(24.4) 3									2						1				
	専門家 (合計)	(24.9) 4									3						1				

継続

二国間実績

(単位：人)

地域名		合計 (延人月) 人数	計画・行政		公共・公益事業				農林・水産				鉱工業		エネルギー	商業・観光		人的資源		保健医療	社会福祉	その他
国名	形態 (長短期別)		開発 計画	行政	公益 事業	運輸 交通	社会 基盤	通信 放送	農業	畜産	林業	水産	鉱業	工業		商業 貿易	観光	人的 資源	科学 文化			
トンガ	協力隊	(260.6) 27		3			1				2	1		2				8	6	4		
サモア	研修員	(16.6) 4								2				1						1		
	専門家 (長期)	(83.6) 9		1	1	3	1							1				1				1
	専門家 (合計)	(83.6) 9		1	1	3	1							1				1				1
	協力隊	(187.5) 22		2			1		5	1				3	1			5	2	2		
キリバス	研修員	(5.7) 1																		1		
ソロモン諸島	協力隊	(193.4) 13		2					2			1		1				4	1	2		
ミクロネシア	研修員	(0.9) 2										1		1								
	協力隊	(154.5) 20		3			1		3	1	2							6	1	3		
ヴァヌアツ	専門家 (長期)	(3.2) 1																				
	専門家 (合計)	(3.2) 1																				
	調査員	(1.2) 4					4															
	協力隊	(145.2) 17		2					1									11		3		
マーシャル諸島	専門家 (長期)	(2.2) 1										1										
	専門家 (合計)	(2.2) 1										1										

継続

二国間実績

(単位：人)

地域名		合計 (延人数)	計画・行政		公共・公益事業				農林・水産				鉱工業		エネルギー	商業・観光		人的資源		保健医療	社会福祉	その他
国名	形態 (長短期別)		開発 計画	行政	公益 事業	運輸 交通	社会 基盤	通信 放送	農業	畜産	林業	水産	鉱業	工業		商業 貿易	観光	人的 資源	科学 文化			
マーシャル諸島	協力隊	(98.9) 13		1			1						1				8		2			
パラオ	専門家 (長期)	(12.9) 2				1					1											
	専門家 (合計)	(12.9) 2				1					1											
	調査団	(4.4) 10				6					4											
	協力隊	(72.0) 6		2													2		2			
合計(大洋州地域)	研修員	(64.6) 20			1	1	3		1	2	4		4				1		3			
	専門家 (短期)	(3.9) 3								1	2											
	専門家 (長期)	(254.5) 30	1	1	1	4	1			5	8	1	1	1			3	1	1		1	
	専門家 (合計)	(258.4) 33	1	1	1	4	1			6	10	1	1	1			3	1	1		1	
	調査団	(5.6) 14				10					4											
	協力隊	(1,671.6) 192		27			11		21	4	2	6		15		1	1	60	18	26		
欧州・北米地域																						
オーストリア	専門家 (長期)	(5.9) 1	1																			
	専門家 (合計)	(5.9) 1	1																			
ブルガリア	研修員	(0.9) 1		1																		

継続

二国間実績

(単位：人)

地域名		合計 (延人数)	計画・行政		公共・公益事業				農林・水産				鉱工業		エネルギー	商業・観光		人的資源		保健医療	社会福祉	その他
国名	形態 (長短期別)		開発 計画	行政	公益 事業	運輸 交通	社会 福祉	通信 放送	農業	畜産	林業	水産	鉱業	工業		商業 貿易	観光	人的 資源	科学 文化			
ブルガリア	専門家 (長期)	(116.4) 10																				
	専門家 (合計)	(116.4) 10																				
	協力隊	(489.7) 52		19	2		1							5		1	14	8	2			
クロアチア	研修員	(1.6) 1			1																	
チェッコ	専門家 (長期)	(9.7) 1																				1
	専門家 (合計)	(9.7) 1																				1
スロヴァキア	研修員	(0.4) 1																		1		
	調査団	(9.4) 8		8																		
ドイツ	専門家 (長期)	(5.6) 1																				1
	専門家 (合計)	(5.6) 1																				1
ハンガリー	専門家 (長期)	(54.0) 5												4	1							
	専門家 (合計)	(54.0) 5												4	1							
	協力隊	(277.8) 26		5												16	2	3				
マルタ	研修員	(1.0) 1	1																			
	専門家 (短期)	(0.6) 1													1							

継続

二国間実績

(単位：人)

地域名		合計 (延入月) 人数	計画・行政		公共・公益事業				農林・水産				鉱工業		エネルギー	商業・観光		人的資源		保健 医療	社会 福祉	その他
国名	形態 (長短期別)		開発 計画	行政	公益 事業	運輸 交通	社会 基盤	通信 放送	農業	畜産	林業	水産	鉱業	工業		商業 貿易	観光	人的 資源	科学 文化			
マルタ	専門家 (合計)	(0.6) 1															1					
ポーランド	研修員	(3.2) 6	4												2							
	専門家 (短期)	(0.8) 1		1																		
	専門家 (長期)	(71.7) 8	1	6													1					
	専門家 (合計)	(72.5) 9	1	7													1					
	協力隊	(162.9) 17		2													13	1	1			
ルーマニア	研修員	(47.6) 8		1			1							1				2	3			
	専門家 (短期)	(5.6) 4					2		1					1								
	専門家 (長期)	(40.1) 5							5													
	専門家 (合計)	(45.7) 9					2		6					1								
	協力隊	(96.0) 8		2													5		1			
スロヴェニア	専門家 (長期)	(12.0) 1			1																	
	専門家 (合計)	(12.0) 1			1																	
ボスニア・ヘルツェ ゴヴィナ	研修員	(1.2) 3													3							
マケドニア	研修員	(4.7) 2		1		1																

継続

二国間実績

(単位：人)

地域名		合計 (延入月) 人数	計画・行政		公共・公益事業				農林・水産				鉱工業		エネルギー	商業・観光		人的資源		保健医療	社会福祉	その他
国名	形態 (長短期別)		開発 計画	行政	公益 事業	運輸 交通	社会 基盤	通信 放送	農業	畜産	林業	水産	鉱業	工業		商業 貿易	観光	人的 資源	科学 文化			
マケドニア	調査団	(2.8) 2		2																		
カザフスタン	研修員	(7.7) 7		6		1																
	専門家 (長期)	(12.0) 1	1																			
	専門家 (合計)	(12.0) 1	1																			
キルギス	研修員	(0.6) 1										1										
	専門家 (長期)	(14.1) 2					1					1										
	専門家 (合計)	(14.1) 2					1					1										
ウクライナ	調査団	(3.5) 5		5																		
ウズベキスタン	研修員	(0.3) 2		1		1																
	専門家 (短期)	(1.5) 7		1											6							
	専門家 (長期)	(12.0) 1	1																			
	専門家 (合計)	(13.5) 8	1	1											6							
	調査団	(1.0) 3																				3
カナダ	専門家 (長期)	(5.0) 1																				1
	専門家 (合計)	(5.0) 1																				1

継続

二国間実績

(単位：人)

地域名		合計 (延人数)	計画・行政		公共・公益事業				農林・水産				鉱工業		エネルギー	商業・観光		人的資源		保健医療	社会福祉	その他	
国名	形態 (長短期別)		開発 計画	行政	公益 事業	運輸 交通	社会 基盤	通信 放送	農業	畜産	林業	水産	鉱業	工業		商業 貿易	観光	人的 資源	科学 文化				
欧州・北米地域	調査団	(4.4) 6																6					
合計(欧州・北米地域)	研修員	(69.2) 33	5	10	1	3	1					1	1	5				2	4				
	専門家(短期)	(8.5) 13		2			2		1				1		7								
	専門家(長期)	(358.5) 37	4	6	1			1	5	5			1	4	5	1		1				3	
	専門家(合計)	(367.0) 50	4	8	1		2	1	6	5			1	5	5	8		1				3	
	調査団	(21.1) 24		15														6					3
	協力隊	(1,026.4) 103		28	2		1							5		1		48	11	7			
全世界	調査団	(0.6) 3							1													2	
合計(全世界)	調査団	(0.6) 3							1													2	
世界小計	研修員	(3,108.8) 1,035	67	97	16	45	45	25	184	58	6	38	10	114	20	29	12	53	19	196	1		
	専門家(短期)	(373.1) 285	9	31	6	11	12	17	36	3	23	17	2	25	9	11	2	27	3	31	2	8	
	専門家(長期)	(14,720.6) 1,550	53	121	35	85	61	43	280	74	88	82	37	110	28	18	4	176	9	202	22	22	
	専門家(合計)	(15,093.7) 1,835	62	152	41	96	73	60	316	77	111	99	39	135	37	29	6	203	12	233	24	30	
	調査団	(150.2) 269	7	41	17	52	10		38		1	16		11	2		6	23		20		25	

継続

二国間実績

(単位：人)

地域名		合計 (延人月) 人数	計画・行政		公共・公益事業				農林・水産				鉱工業		エネルギー	商業・観光		人的資源		保健医療	社会福祉	その他
国名	形態 (長短期別)		開発 計画	行政	公益 事業	運輸 交通	社会 基盤	通信 放送	農業	畜産	林業	水産	鉱業	工業		商業 貿易	観光	人的 資源	科学 文化			
世界小計	協力隊	(20,320.0) 2,276		291	6	3	77	16	245	72	39	35		218		11	1	692	220	323	4	23

継続

国際機関（国別）

（単位：人）

地域名		合計 (延人数)	計画・行政		公共・公益事業				農林・水産				鉱工業		エネルギー	商業・観光		人的資源		保健医療	社会福祉	その他
国名	形態 (長短期別)		開発 計画	行政	公益 事業	運輸 交通	社会 基盤	通信 放送	農業	畜産	林業	水産	鉱業	工業		商業 貿易	観光	人的 資源	科学 文化			
アジア地域																						
カンボディア	協力隊	(47.6) 4					1											1				2
中国	協力隊	(12.3) 2																1				1
インドネシア	協力隊	(12.0) 1								1												
大韓民国	研修員	(0.4) 1													1							
ラオス	協力隊	(24.0) 2															1	1				
マレーシア	専門家 (長期)	(25.5) 3																				
	専門家 (合計)	(25.5) 3																				
モルディヴ	協力隊	(24.0) 2																				
モンゴル	協力隊	(12.0) 1										2										
ネパール	協力隊	(24.0) 2																				
フィリピン	専門家 (長期)	(24.0) 2																				1
	専門家 (合計)	(24.0) 2																				1
	協力隊	(12.0) 1																				1
シンガポール	専門家 (長期)	(18.7) 3																				

継続

国際機関（国別）

（単位：人）

地域名		合計 (延人数)	計画・行政		公共・公益事業				農林・水産				鉱工業		エネルギー	商業・観光		人的資源		保健医療	社会福祉	その他
国名	形態 (長短期別)		開発計画	行政	公益事業	運輸交通	社会基盤	通信放送	農業	畜産	林業	水産	鉱業	工業		商業貿易	観光	人的資源	科学文化			
シンガポール	専門家 (合計)	(18.7) 3									3											
スリ・ランカ	協力隊	(12.0) 1																				1
タイ	専門家 (長期)	(263.4) 30	3	1	1		1	3			3		1	2			1	9				5
	専門家 (合計)	(263.4) 30	3	1	1		1	3			3		1	2			1	9				5
	協力隊	(7.1) 1																			1	
ヴェトナム	協力隊	(18.0) 3		1				1							1							
台湾	専門家 (長期)	(6.0) 1			1																	
	専門家 (合計)	(6.0) 1			1																	
合計（アジア地域）	研修員	(0.4) 1												1								
	専門家 (長期)	(337.6) 39	3	1	2		1	3			10		1	2			1	9				6
	専門家 (合計)	(337.6) 39	3	1	2		1	3			10		1	2			1	9				6
	協力隊	(205.0) 20		1			1	3	1				1		1		1	3	3	1	4	
中近東地域																						
エジプト	専門家 (長期)	(0.9) 1																			1	
	専門家 (合計)	(0.9) 1																			1	

継続

国際機関（国別）

（単位：人）

地域名		合計 (延人数)	計画・行政		公共・公益事業				農林・水産				鉱工業		エネルギー	商業・観光		人的資源		保健医療	社会福祉	その他
国名	形態 (長短期別)		開発 計画	行政	公益 事業	運輸 交通	社会 福祉	通信 放送	農業	畜産	林業	水産	鉱業	工業		商業 貿易	観光	人的 資源	科学 文化			
ジョルダン	専門家 (長期)	(0.6) 1																1				
	専門家 (合計)	(0.6) 1																1				
シリア	専門家 (長期)	(14.0) 2																2				
	専門家 (合計)	(14.0) 2																2				
トルコ	研修員	(0.5) 1														1						
合計 (中近東地域)	研修員	(0.5) 1														1						
	専門家 (長期)	(15.5) 4																3		1		
	専門家 (合計)	(15.5) 4																3		1		
アフリカ地域																						
ボツワナ	専門家 (長期)	(8.6) 1																				1
	専門家 (合計)	(8.6) 1																				1
象牙海岸	専門家 (長期)	(12.0) 1																				
	専門家 (合計)	(12.0) 1																				
ケニア	協力隊	(28.7) 3																				
ナミビア	協力隊	(24.0) 2																1		1		

継続

国際機関（国別）

（単位：人）

地域名		合計 (延入月) 人	計画・行政		公共・公益事業				農林・水産				鉱工業		エネルギー	商業・観光		人的資源		保健医療	社会福祉	その他
国名	形態 (長短期別)		開発 計画	行政	公益 事業	運輸 交通	社会 福祉	通信 放送	農業	畜産	林業	水産	鉱業	工業		商業 貿易	観光	人的 資源	科学 文化			
ニジェール	協力隊	(23.8) 2																1				1
ブルキナ・ファソ	協力隊	(12.0) 1							1													
ジンバブエ	協力隊	(11.6) 1																		1		
合計（アフリカ地域）	専門家 (長期)	(20.6) 2							1													1
	専門家 (合計)	(20.6) 2							1													1
	協力隊	(100.1) 9							2								2		2			3
中南米地域																						
ボリビア	協力隊	(12.0) 1		1																		
エクアドル	協力隊	(4.0) 1																1				
エル・サルヴァドル	協力隊	(24.0) 2							2													
グアテマラ	協力隊	(0.7) 1																		1		
ホンデュラス	協力隊	(12.0) 1		1																		
メキシコ	研修員	(1.5) 1														1						
合計（中南米地域）	研修員	(1.5) 1														1						
	協力隊	(52.7) 6		2					2									1	1			

継続

国際機関（国別）

（単位：人）

地域名		合計 (延人月) 人数	計画・行政		公共・公益事業				農林・水産				鉱工業		エネルギー	商業・観光		人的資源		保健医療	社会福祉	その他
国名	形態 (長短期別)		開発 計画	行政	公益 事業	運輸 交通	社会 基盤	通信 放送	農業	畜産	林業	水産	鉱業	工業		商業 貿易	観光	人的 資源	科学 文化			
大洋州地域																						
フィジー	専門家 (長期)	(5.6) 1											1									
	専門家 (合計)	(5.6) 1											1									
サモア	協力隊	(12.0) 1									1											
合計（大洋州地域）	専門家 (長期)	(5.6) 1											1									
	専門家 (合計)	(5.6) 1											1									
	協力隊	(12.0) 1									1											
欧州・北米地域																						
キルギス	協力隊	(12.0) 1		1																		
合計（欧州・北米地域）	協力隊	(12.0) 1		1																		
国際機関合計	研修員	(2.4) 3													3							
	専門家 (長期)	(379.3) 46	3	1	2			1	4			10	1	1	2			4	9	1		7
	専門家 (合計)	(379.3) 46	3	1	2			1	4			10	1	1	2			4	9	1		7
	協力隊	(381.8) 37		4				1	7	2				1		1		3	4	6	1	7
世界総合計	研修員	(3,111.2) 1,038	67	97	16	45	45	25	184	58	6	38	10	114	23	29	12	53	19	196	1	

継続

国際機関（国別）

（単位：人）

地域名		合計 (延人月) 人数	計画・行政		公共・公益事業				農林・水産				鉱工業		エネルギー	商業・観光		人的資源		保健医療	社会福祉	その他
国名	形態 (長短期別)		開発 計画	行政	公益 事業	運輸 交通	社会 福祉	通信 放送	農業	畜産	林業	水産	鉱業	工業		商業 貿易	観光	人的 資源	科学 文化			
世界總合計	専門家 (短期)	(373.1) 285	9	31	6	11	12	17	36	3	23	17	2	25	9	11	2	27	3	31	2	8
	専門家 (長期)	(15,099.9) 1,596	56	122	37	85	61	44	284	74	88	92	38	111	30	18	4	180	18	203	22	29
	専門家 (合計)	(15,473.0) 1,881	65	153	43	96	73	61	320	77	111	109	40	136	39	29	6	207	21	234	24	37
	調査団	(150.2) 269	7	41	17	52	10		38		1	16		11	2		6	23		20		25
	協力隊	(20,701.8) 2,313		295	6	3	78	16	252	74	39	35		219		12	1	695	224	329	5	30