

支 出 の 部

(単位：千円)

事 項 及 び 科 目	前年度予算額	平成11年度 予 算 額	対前年度比較 増△減額	積 算 基 礎			
<施設運営費>	2,729,215	2,813,380	84,165	(106,659) (内、消費税 109,661)			
(項) 施設運営職員給与	479,581	493,968	14,387				
(イ) 既定分	479,581	483,702	4,121	東京国際研修センター	10人	大阪国際センター	10人
				名古屋国際研修センター	3人	神奈川県国際水産 研修センター	1人
				八王子国際研修センター	4人	筑波国際センター	7人
				九州国際センター	5人	沖縄国際センター	3人
				国際協力総合研修所	4人	計	47人
(ロ) 職員基本給	237,375	238,647	1,272	1. 職員俸給	(402,388) 405,598円 × 47人 × 12月	=	228,758 (226,947)
				2. 扶養手当	(18,489) 17,532円 × 47人 × 12月	=	9,889 (10,428)
				計	1 + 2		238,647 (237,375)

(696)

(単位：千円)

事 項 及 び 科 目	前年度予算額	平成11年度 予 算 額	対前年度比較 増△減額	積 算 基 礎
(目) 職員諸手当	145,123	145,869	746	
1. 管理職手当				(11,907) 12,230円 × 47人 × 12月 = 6,898 (6,716)
2. 通勤手当				(19,218) 17,818円 × 47人 × 12月 × (1 - 0.004) × 1 = 10,010 (10,796)
3. 特別手当				職員俸給 扶養手当 都市手当 (226,947) (10,428) (1.0488) 4.95 (1) (228,758 + 9,889) × 1.0486 × $\frac{4.95}{12}$ 月 = 103,227 (102,696)
(2) 職務加算額				職員俸給 (226,947) 4.95 (0.100840) 228,758 × $\frac{4.95}{12}$ 月 × 0.104859 = 9,895 (9,441)
				小 計 (1) + (2) 113,122 (112,137)
4. 住居手当				(4,532) 4,479円 × 47人 × 12月 × (1 - 0.004) × 1 = 2,517 (2,546)
5. 特別都市手当				職員俸給 扶養手当 管理職手当 (226,947) (10,428) (6,716) (0.0488) (228,758 + 9,889 + 6,898) × 0.0486 = 11,934 (11,912)
6. 管理職員特別勤務手当				56 (56)
7. 単身赴任手当				(20,000) (4,000) (8,000) (2) (23,000円 × 3人 + 6,000円 × 1人 + 12,000円 × 1人 + (16,000) (0) 24,000円 × 1人) × 12月 = 1,332 (960)

(単位：千円)

事 項 及 び 科 目	前年度予算額	平成11年度 予 算 額	対前年度比較 増△減額	積 算 基 礎
				計 1 ~ 7
				145,869 (145,123)
(目) 超過勤務手当	37,353	37,644	291	職員俸給 (181,082) 182,527 (1,0488) × 1.0486 × 1.25 = 2,875,569 (2,853,348) 2,080H × 40人 (2,853,348) 2,875,569円 × 30H × 40人 × 12月 × $\frac{42}{44}$ × $\frac{40}{42}$ = 37,644 (37,353)
(目) 法定福利費	59,391	61,202	1,811	1. 健康保険料 職員俸給 扶養手当 管理職手当 通勤手当 住居手当 都市手当 (226,947) (10,428) (6,716) (10,796) (2,546) (11,912) 228,758 + 9,889 + 6,898 + 10,010 + 2,517 + 11,934 超過勤務手当 單身赴任手当 管理職員特別勤務手当 (37,353) (960) + 37,644 + 1,332 + 56 = 309,038 (307,714) (307,714) 309,038 × $\frac{42}{1,000}$ = 12,980 (12,924)
				2. 厚生年金保険料 (307,714) 68.3 (112,137) 5 309,038 × $\frac{68.3}{1,000}$ + 113,122 × $\frac{5}{1,000}$ = 21,673 (21,578)

(698)

(単位：千円)

事項及び科目	前年度予算額	平成11年度 予算額	対前年度比較 増△減額	積算基礎
				3. 厚生年金基金
				$\frac{(307,714)}{309,038} \times \frac{(57)}{62} = 19,161 \quad (17,540)$
				4. 雇用保険料
				$\frac{(307,714) \text{ 特別手当 } (112,137)}{(309,038 + 113,122)} \times \frac{11.5}{1,000} = 4,855 \quad (4,829)$
				5. 労災保険料
				$\frac{(307,714) \text{ 特別手当 } (112,137)}{(309,038 + 113,122)} \times \frac{6}{1,000} = 2,533 \quad (2,520)$
				計 1 ~ 5
				61,202 (59,391)
(目) 児童手当拠出金	339	340	1	$\frac{(307,714)}{309,038} \times \frac{1.1}{1,000} = 340 \quad (339)$

(単位：千円)

事 項 及 び 科 目	前年度予算額	平成11年度 予 算 額	対前年度比較 増△減額	積 算 基 礎		
(ロ) 増員分	0	10,266	10,266	沖縄国際センター	1人	
(目) 職員基本給	0	5,079	5,079	1. 職員俸給	$405,598 \text{ 円} \times 1 \text{ 人} \times 12 \text{ 月}$	$= 4,868 \quad (0)$
				2. 扶養手当	$17,532 \text{ 円} \times 1 \text{ 人} \times 12 \text{ 月}$	$= 211 \quad (0)$
				計 1 + 2		$5,079 \quad (0)$
(目) 職員諸手当	0	3,076	3,076	1. 管理職手当	$12,230 \text{ 円} \times 1 \text{ 人} \times 12 \text{ 月}$	$= 147 \quad (0)$
				2. 通勤手当	$17,818 \text{ 円} \times 1 \text{ 人} \times 12 \text{ 月} \times$ $(1 - 0.004) \times 1$	$= 213 \quad (0)$
				3. 特別手当		
				(1)	職員俸給 扶養手当 都市手当 $(4,868 + 211) \times 1.0486 \times \frac{4.95}{12} \text{ 月}$	$= 2,197 \quad (0)$
				(2) 職務加算額	職員俸給 $4,868 \times \frac{4.95}{12} \text{ 月} \times 0.104859$	$= 211 \quad (0)$
				小 計 (1) + (2)		$2,408 \quad (0)$

(700)

(単位：千円)

事 項 及 び 科 目	前年度予算額	平成11年度 予 算 額	対前年度比較 増△減額	積 算 基 礎
				4. 住居手当 $4,479 \text{円} \times 1 \text{人} \times 12 \text{月} \times$ $(1 - 0.004) \times 1 = 54 \quad (0)$
				職員俸給 扶養手当 管理職手当 5. 特別都市手当 $(4,868 + 211 + 147) \times 0.0486 = 254 \quad (0)$
				6. 管理職員特別勤務手当 $0 \quad (0)$
				7. 単身赴任手当 $(23,000 \text{円} \times 0 \text{人} + 6,000 \text{円} \times 0 \text{人} + 12,000 \text{円} \times 0 \text{人} +$ $24,000 \text{円} \times 0 \text{人}) \times 12 \text{月} = 0 \quad (0)$
				計 1 ~ 7 $3,076 \quad (0)$
(目) 超過勤務手当	0	802	802	職員俸給 $\frac{3,885}{2,080 \text{人} \times 1 \text{人}} \times 1.0486 \times 1.25 = 2,448,204 \quad (0)$ $2,448,204 \text{円} \times 30 \text{日} \times 1 \text{人} \times 12 \text{月}$ $\times \frac{42}{44} \times \frac{40}{42} = 802 \quad (0)$

(単位：千円)

事項及び科目	前年度予算額	平成11年度 予算額	対前年度比較 増△減額	積算基礎	
(目) 法定福利費	0	1,301	1,301		
				1. 健康保険料	
				職員俸給 扶養手当 管理職手当 通勤手当 住居手当 都市手当	
				4,868 + 211 + 147 + 213 + 54 + 254	
				超過勤務手当 単身赴任手当 管理職員特別勤務手当	
				+ 802 + 0 + 0 = 6,549 (0)	
				6,549 × $\frac{42}{1,000}$ = 276 (0)	
				2. 厚生年金保険料	
				$6,549 \times \frac{68.3}{1,000} + 2,408 \times \frac{5}{1,000}$ = 460 (0)	
				3. 厚生年金基金	
				6,549 × $\frac{62}{1,000}$ = 407 (0)	
				4. 雇用保険料	
				特別手当	
				(6,549 + 2,408) × $\frac{11.5}{1,000}$ = 104 (0)	

(702)

(単位：千円)

事 項 及 び 科 目	前年度予算額	平成11年度 予 算 額	対前年度比較 増△減額	積 算 基 礎
				5. 労災保険料
				特別手当 $(6,549 + 2,408) \times \frac{6}{1,000} = 54$ (0)
				前 1 ~ 5 1,301 (0)
(目) 児童手当拠出金	0	8	8	$6,549 \times \frac{1.1}{1,000} = 8$ (0)

(単位：千円)

事項及び科目	前年度予算額	平成11年度 予算額	対前年度比較 増△減額	積算基礎		
(項) 施設運営業務諸費	2,239,634	2,302,646	63,012	(106,659) (内、消費税 109,661)		
(目) 職員旅費	5,801	5,821	20	(276) (内、消費税 277) 旅費内訳(3等級) (課)		
区分	区間	鉄道賃	日当	宿泊料	小計	計
大阪国際センター	大阪-東京	27,500円	2,600円×2日=5,200円	13,100円×1泊=13,100円	45,800円	×1×12月×1.0=(0.9) =550(495)
名古屋国際 研修センター	名古屋-東京	21,160円	2,600円×2日=5,200円	13,100円×1泊=13,100円	39,460円	×1×12月×1.0=(0.9) =474(426)
神奈川国際水産 研修センター	横須賀-東京	2,100円	2,600円×2日=5,200円	13,100円×1泊=13,100円	20,400円	×1×12月×1.0=(0.9) =245(220)
八王子国際 研修センター	東京-大阪	27,500円	2,600円×2日=5,200円	13,100円×1泊=13,100円	45,800円	×1×12月×1.0=(0.9) =550(495)
筑波国際センター	土浦-東京	2,220円	2,600円×2日=5,200円	13,100円×1泊=13,100円	20,520円	×1×12月×1.0=(0.9) =246(222)
沖縄国際センター	沖縄-東京	(69,900) 62,100円	2,600円×2日=5,200円	13,100円×1泊=13,100円	(88,200) 80,400円	×1×2×12月=1,930(2,117)
東京国際研修 センター	東京-大阪	27,500円	2,600円×2日=5,200円	13,100円×1泊=13,100円	45,800円	×1×12月=550(550)
国際協力 総合研修所	東京-大阪	27,500円	2,600円×2日=5,200円	13,100円×1泊=13,100円	45,800円	×1×12月=550(550)
九州国際センター	北九州-東京	42,180円	2,600円×2日=5,200円	13,100円×1泊=13,100円	60,480円	×1×12月=726(726)
計						5,821(5,801)

(704)

(単位：千円)

事項及び科目	前年度予算額	平成11年度 予算額	対前年度比較 増△減額	積算基礎		
(目) 庁費	2,233,833	2,296,825	62,992	(106,383) (内、消費税 109,384)		
1. 人当庁費 (課)				(39,730) 35,757円 × 1.05 × 48人 × 1.0 =	1,802	(1,765)
2. 厚生費 (課)				(3,900) 3,510円 × 1.05 × 48人 × 1.0 =	177	(173)
3. 交通費 (課)				(5,295)		
名古屋・八王子				4,766円 × 1.05 × 12月 × 2ヶ月 × 1.0 (0.9) =	120	(120)
大阪国際				9,700円 × 1.05 × 12月 =	122	(122)
神奈川国際水産				(3,778) 3,400円 × 1.05 × 12月 × 1.0 = (0.9)	43	(43)
筑波国際				(12,829) 11,546円 × 1.05 × 12月 × 1.0 = (0.9)	145	(145)
沖縄国際				46,400円 × 1.05 × 12月 =	585	(585)
東京国際研修				10,000円 × 1.05 × 12月 =	126	(126)
国際協力総合研修所				12,000円 × 1.05 × 12月 =	151	(151)
九州国際				13,600円 × 1.05 × 12月 =	171	(171)
				計	1,463	(1,463)

(単位：千円)

事 項 及 び 科 目	前年度予算額	平成11年度 予 算 額	対前年度比較 増△減額	積 算 基 礎	
				4. 消耗品費 (繰)	19,525 (19,322)
区 分	(1) 業務用印刷製本費	(2) 表 具 類	(3) 新 開 代	(4) 食 器 類	
大阪国際センター	(197,385) (0.9) 177,647円×1.05×12月×1.0=	(6,300) (0.9) 5,670円×1.05×300組×1/2×1.0=	(37,990) (0.9) 34,190円×1.05×12月×1.0=	(36,458) (0.9) 32,812円×1.05×12月×1.0=	413
名古屋国際 研修センター	(29,361) (0.9) 26,425円×1.05×12月×1.0=	(2,678) (0.9) 2,410円×1.05×100組×1/2×1.0=	(6,332) (0.9) 5,700円×1.05×12月×1.0=	(12,778) (0.9) 11,500円×1.05×12月×1.0=	145
神奈川県国際水産 研修センター	(15,543) (0.9) 13,990円×1.05×12月×1.0=	(2,678) (0.9) 2,410円×1.05×35組×1/2×1.0=	(2,685) (0.9) 2,417円×1.05×12月×1.0=	(4,583) (0.9) 4,125円×1.05×12月×1.0=	52
八王子国際 研修センター	(29,213) (0.9) 26,292円×1.05×12月×1.0=	(2,678) (0.9) 2,410円×1.05×100組×1/2×1.0=	(3,251) (0.9) 2,926円×1.05×12月×1.0=	(5,408) (0.9) 4,867円×1.05×12月×1.0=	61
筑波国際センター	(122,004) (0.9) 109,804円×1.05×12月×1.0=	(3,605) (0.9) 3,245円×1.05×200組×1/2×1.0=	(21,302) (0.9) 19,172円×1.05×12月×1.0=	(14,350) (0.9) 12,915円×1.05×12月×1.0=	163
沖縄国際センター	(88,890) (0.9) 80,000円×1.05×12月×1.0=	(4,450) (100) (0.9) 4,010円×1.05×139組×1/2×1.0=	(210) (210) 22,230円×1.05×12月×1.0=	(16,670) (0.9) 18,958円×1.05×12月×1.0=	(189) 239
東京国際 研修センター	(111,111) (0.9) 100,000円×1.05×12月×1.0=	(4,600) (0.9) 4,140円×1.05×461組×1/2×1.0=	(45,400) (0.9) 40,860円×1.05×12月×1.0=	(52,500) (0.9) 47,250円×1.05×12月×1.0=	595
国際協力 総合研修所	(27,500) (0.9) 24,750円×1.05×12月×1.0=	(4,600) (0.9) 4,140円×1.05×80組×1/2×1.0=	(21,900) (0.9) 19,710円×1.05×12月×1.0=	(9,110) (0.9) 8,200円×1.05×12月×1.0=	103
九州国際センター	(27,500) (0.9) 24,750円×1.05×12月×1.0=	(4,600) (0.9) 4,140円×1.05×150組×1/2×1.0=	= 17,866円×1.05×12月	(17,082) (0.9) 15,374円×1.05×12月×1.0=	194
計	(7,354) 7,354	(3,244) 3,327	(2,052) 2,052	(1,915) 1,965	

(706)

(単位：千円)

事項及び科目	前年度予算額	平成11年度 予算額	対前年度比較 増△減額	積算基礎	
区分	(5) 給水湯管防錆薬剤			(6) 清掃 建物保守用消耗品 作業用被服費、ごみ処理用紙	計(1)～(6)
大阪国際センター				(203,577) 183,220円 × 1.05 × 12月 × (0.9) = 2,309	6,284
名古屋国際 研修センター	(5,148) 4,633円 × 1.05 × 12月 × (0.9) = 58			(5,510) 4,960円 × 1.05 × 12月 × (0.9) = 62	797
神奈川国際水産 研修センター	(4,807) 4,326円 × 1.05 × 12月 × (0.9) = 55			(5,903) 5,313円 × 1.05 × 12月 × (0.9) = 67	424
八王子国際 研修センター	(6,434) 5,790円 × 1.05 × 12月 × (0.9) = 73			(9,470) 8,523円 × 1.05 × 12月 × (0.9) = 107	736
筑波国際センター	(10,200) 9,180円 × 1.05 × 12月 × (0.9) = 116			(46,630) 41,967円 × 1.05 × 12月 × (0.9) = 529	2,775
沖縄国際センター	(15,470) 17,107円 × 1.05 × 12月 × (0.9) = (175) 216			(11,120) 12,297円 × 1.05 × 12月 × (0.9) = (126) 155	(1,960) 2,163
東京国際 研修センター	(22,222) 20,000円 × 1.05 × 12月 × (0.9) = 252			(22,222) 20,000円 × 1.05 × 12月 × (0.9) = 252	3,876
国際協力 総合研修所	(12,980) 11,682円 × 1.05 × 12月 × (0.9) = 147			(12,980) 11,682円 × 1.05 × 12月 × (0.9) = 147	1,131
九州国際センター	(12,401) 11,160円 × 1.05 × 12月 × (0.9) = 141			(12,401) 11,160円 × 1.05 × 12月 × (0.9) = 141	1,339
計		(1,017) 1,058		(3,740) 3,769	(19,322) 19,525

(単位：千円)

事項及び科目	前年度予算額	平成11年度 予 算 額	対前年度比較 増△減額	積 算 基 礎	
				5. 通信運搬費 (課)	13,926
区 分	(1) 電 話 料		(2) 郵 便 料		計 (1) + (2)
大阪国際センター	(220,566) 198,510円 × 1.05 × 12月 × 1.0 =	(0.9) 2,501	(77,737) 69,963円 × 1.05 × 12月 × 1.0 =	(0.9) 882	3,383
名古屋国際 研修センター	(37,145) 33,430円 × 1.05 × 12月 × 1.0 =	(0.9) 421	(4,457) 4,010円 × 1.05 × 12月 × 1.0 =	(0.9) 51	472
神奈川国際水産 研修センター	(16,344) 14,710円 × 1.05 × 12月 × 1.0 =	(0.9) 185	(4,457) 4,010円 × 1.05 × 12月 × 1.0 =	(0.9) 51	236
八王子国際 研修センター	(26,002) 23,400円 × 1.05 × 12月 × 1.0 =	(0.9) 295	(2,972) 2,675円 × 1.05 × 12月 × 1.0 =	(0.9) 34	329
筑波国際センター	(91,800) 82,620円 × 1.05 × 12月 × 1.0 =	(0.9) 1,041	(9,900) 8,910円 × 1.05 × 12月 × 1.0 =	(0.9) 112	1,153
沖縄国際センター	(222,222) 200,000円 × 1.05 × 12月 × 1.0 =	(0.9) 2,520	(44,444) 40,000円 × 1.05 × 12月 × 1.0 =	(0.9) 504	3,024
東京国際 研修センター	(166,666) 150,000円 × 1.05 × 12月 × 1.0 =	(0.9) 1,890	(22,222) 20,000円 × 1.05 × 12月 × 1.0 =	(0.9) 252	2,142
国際協力 総合研修所	(125,111) 112,600円 × 1.05 × 12月 × 1.0 =	(0.9) 1,419	(22,222) 20,000円 × 1.05 × 12月 × 1.0 =	(0.9) 252	1,671
九州国際センター	(11,111) 110,300円 × 1.05 × 12月 × 1.0 =	(0.9) 1,390	(11,111) 10,000円 × 1.05 × 12月 × 1.0 =	(0.9) 126	1,516
計		(11,662) 11,662		(2,264) 2,264	(13,926) 13,926

(708)

(単位：千円)

事 項 及 び 科 目	前年度予算額	平成11年度 予 算 額	対前年度比較 増△減額	積 算 基 礎		
				6. 光熱水料 ⑩		
				(1) 電気料		
区 分	一 般 分	夏・冬期割増	単 価		× 1.05 × 0.981 × 0.955	(小 計)
大阪国際センター	3,349,012円	× 12月				39,533
名古屋国際 研修センター	20,000KWH × 12月	(夏) 15,750KWH × 3月	36.83円		× 0.88 × 0.95 × 0.956 × 0.97 × 0.808	6,519
神奈川国際水産 研修センター	19,500KWH × 12月	(夏) 7,292KWH × 3月	28.80円		× 0.88 × 0.95 × 0.956 × 0.97 × 0.808	4,541
(養殖施設分)	106,400円	× 12月			× 0.956 × 0.97 × 0.808	941
八王子国際 研修センター	40,000KWH × 12月	(夏) 10,000KWH × 3月 (冬) 31,000KWH × 4月	34.03円		× 0.88 × 0.95 × 0.956 × 0.97 × 0.808	13,294
筑波国際センター	185,700KWH × 12月	(冬) 83,450KWH × 4月	28.00円	基本料金 1,813,000円 × 12月	× 0.88 × 0.95 × 0.956 × 0.97 × 0.808	57,612
沖縄国際センター	(6,242,330) 7,669,950円	× 12月			× 0.88 × 0.95 × 0.956 × 0.97 × 0.808	(46,157) 56,713
東京国際 研修センター	6,480,830円	× 12月			× 0.88 × 0.95 × 0.956 × 0.97 × 0.808	47,920
国際協力 総合研修所	1,732,800円	× 12月			× 0.95 × 0.956 × 0.97 × 0.808	14,560
九州国際センター	4,465,503円	× 12月			× 0.956 × 0.97 × 0.808	39,496
計						(270,573) 281,129
				小 計		281,129 (270,573)

(単位：千円)

事 項 及 び 科 目	前年度予算額	平成11年度 予 算 額	対前年度比較 増△減額	積 算 基 礎	
				(2) 水道料	
				大阪国際センター	$1,082,590円 \times 1.05 \times 12月 = 13,641$ (13,641)
				名古屋国際 研修センター	$253.75円 \times 1.05 \times 2,340 \times 12月$ $\times 0.808 = 6,045$ (6,045)
				神奈川国際水産 研修センター	$84.30円 \times 1.05 \times 685 \times 12月$ $\times 0.808 = 588$ (588)
				(養殖施設分)	$646円 \times 1.05 \times 0.808 = 548$ (548)
				八王子国際 研修センター	$167円 \times 1.05 \times 2,340 \times 12月$ $\times 0.808 = 3,978$ (3,978)
				筑波国際センター	$197円 \times 1.05 \times 5,760 \times 12月$ $\times 0.808 = 11,552$ (11,552)
				沖縄国際センター	$(168,250)$ $206,729円 \times 1.05 \times 12月 \times 0.808 = 2,105$ (1,713)
				東京国際 研修センター	$3,694,000円 \times 1.05 \times 12月 \times 0.808 = 37,608$ (37,608)
				国際協力 総合研修所	$485,200円 \times 1.05 \times 12月 \times 0.808 = 4,940$ (4,940)
				九州国際センター	$609,088円 \times 1.05 \times 12月 \times 0.808 = 6,201$ (6,201)
				小 計	87,206 (86,814)

(710)

(単位：千円)

事項及び科目	前年度予算額	平成11年度 予算額	対前年度比較 増△減額	積算基礎				
				(3) 重油代				
				一般分	冬期割増	単価	$\times 1.05 \times 0.8076$ $\times 0.94$	(小計)
名古屋国際 研修センター	7,300 0 × 12月		9,405 0 × 4月	65.15円			$\times 0.71 \times 0.91 \times 0.92$	3,865
神奈川国際水産 研修センター	2,900 0 × 12月		2,830 0 × 4月	65.15円			$\times 0.71 \times 0.91 \times 0.92$	1,424
八王子国際 研修センター	5,800 0 × 12月			70.47円			$\times 0.71 \times 0.91 \times 0.92$	2,324
筑波国際センター	32,900 0 × 12月			63.39円			$\times 0.71 \times 0.91 \times 0.92$	11,858
東京国際 研修センター		1,137,000円 × 12月					$\times 0.71 \times 0.91 \times 0.92$	6,465
国際協力 総合研修所		2,400円 × 12月					$\times 0.91 \times 0.92$	19
九州国際センター		3,284円 × 12月					$\times 0.92$	29
計								(25,984) 25,984
						25,984 × 1.25 × 0.93 × 0.96 =		28,998 (28,998)
						小計		28,998 (28,998)

(単位：千円)

事 項 及 び 科 目	前年度予算額	平成11年度 予 算 額	対前年度比較 増△減額	積 算 基 礎		
(4) ガス代						
大阪国際センター				1,324,434円 × 1.05 × 12月 × 0.971 × 0.995	=	16,123 (16,123)
名古屋国際 研修センター				78.11円 × 1.05 × 1,400 × 12月 × 0.88 × 0.93 × 0.982 × 0.958 × 0.808 × 0.971 × 0.995	=	828 (828)
神奈川国際水産 研修センター				270.00円 × 1.05 × 135 × 12月 × 0.88 × 0.93 × 0.982 × 0.958 × 0.808 × 0.971 × 0.995	=	276 (276)
(養殖施設分)				203.00円 × 1.05 × 0.982 × 0.958 × 0.808 × 0.971 × 0.995	=	157 (157)
八王子国際 研修センター				311.85円 × 1.05 × 565 × 12月 × 0.88 × 0.93 × 0.982 × 0.958 × 0.808 × 0.971 × 0.995	=	1,334 (1,334)
筑波国際センター				149.85円 × 1.05 × 3,164 × 12月 × 0.88 × 0.93 × 0.982 × 0.958 × 0.808 × 0.971 × 0.995	=	3,591 (3,591)
沖縄国際センター				(207,830) 255,361円 × 1.05 × 12月 × 0.88 × 0.93 × 0.982 × 0.958 × 0.808 × 0.971 × 0.995	=	1,934 (1,574)
東京国際 研修センター				814,000円 × 1.05 × 12月 × 0.88 × 0.93 × 0.982 × 0.958 × 0.808 × 0.971 × 0.995	=	6,164 (6,164)
国際協力 総合研修所				383,600円 × 1.05 × 12月 × 0.93 × 0.982 × 0.958 × 0.808 × 0.971 × 0.995	=	3,301 (3,301)
九州国際センター				604,032円 × 1.05 × 12月 × 0.982 × 0.958 × 0.808 × 0.971 × 0.995	=	5,589 (5,589)

(712)

(単位：千円)

事 項 及 び 科 目	前年度予算額	平成11年度 予 算 額	対前年度比較 増△減額	積 算 基 礎		
				小 計	39,297	(38,937)
				計 (1)～(4)	436,630	(425,322)
				7. 借料及び損料 (趣)		
				(器物借料)		
				大阪国際センター	107,600円 × 1.05 × 12月 =	1,356 (1,356)
				名古屋国際 研修センター	12,410円 × 1.05 × 12月 =	156 (156)
				神奈川国際水産 研修センター	3,730円 × 1.05 × 12月 =	47 (47)
				八王子国際 研修センター	14,890円 × 1.05 × 12月 =	188 (188)
				筑波国際センター	36,560円 × 1.05 × 12月 =	461 (461)
				沖縄国際センター	36,860円 × 1.05 × 12月 =	464 (378)
				東京国際 研修センター	40,000円 × 1.05 × 12月 =	504 (504)
				国際協力 総合研修所	7,910円 × 1.05 × 12月 =	100 (100)
				九州国際センター	28,800円 × 1.05 × 12月 × 1.0 =	363 (363)
				特 別 分		2,107 (2,107)
				計	5,746	(5,660)

(単位：千円)

事 項 及 び 科 目	前年度予算額	平成11年度 予 算 額	対前年度比較 増△減額	積 算	基 礎		
8. 修繕費 (総)							
大阪国際センター		(24,957)			(0.9)		
		22,460円 × 1.05 × 12月 × 1.0 =				283	(283)
名古屋国際 研修センター		(16,571)			(0.9)		
		14,914円 × 1.05 × 12月 × 1.0 =				188	(188)
神奈川県国際水産 研修センター		(20,320)			(0.9)		
		18,288円 × 1.05 × 12月 × 1.0 =				230	(230)
八王子国際 研修センター		(11,379)			(0.9)		
		10,240円 × 1.05 × 12月 × 1.0 =				129	(129)
筑波国際センター		(96,827)			(0.9)		
		87,144円 × 1.05 × 12月 × 1.0 =				1,098	(1,098)
沖縄国際センター		(33,400)			(0.9)		
		36,935円 × 1.05 × 12月 × 1.0 =				465	(379)
東京国際 研修センター		(55,600)			(0.9)		
		50,040円 × 1.05 × 12月 × 1.0 =				631	(631)
国際協力 総合研修所		(32,490)			(0.9)		
		29,240円 × 1.05 × 12月 × 1.0 =				368	(368)
九州国際センター		(31,041)			(0.9)		
		27,937円 × 1.05 × 12月 × 1.0 =				352	(352)
				計		3,744	(3,658)

(714)

(単位：千円)

事 項 及 び 科 目	前年度予算額	平成11年度 予 算 額	対前年度比較 増△減額	積 算 基 礎		
9. 雑役務費 ⑧				(1.02)		
(1) 建物管理委託経費 (0.76%UP)						
大阪国際センター		(276,469)		(1.0102)		
		279,289 × 1.05 × 1.0076			=	295,482 (293,253)
名古屋国際 研修センター		(63,505)		(1.0102)		
		64,153 × 1.05 × 1.0076			=	67,873 (67,360)
神奈川国際水産 研修センター		(50,805)		(1.0102)		
		51,323 × 1.05 × 1.0076			=	54,299 (53,889)
八王子国際 研修センター		(89,834)		(1.0102)		
		90,750 × 1.05 × 1.0076			=	96,012 (95,288)
筑波国際センター		(222,566)		(1.0102)		
		224,836 × 1.05 × 1.0076			=	237,872 (236,078)
沖縄国際センター		(144,439)		(1.0102)		
		179,282 × 1.05 × 1.0076			=	189,677 (153,208)
東京国際 研修センター		(369,635)		(1.0102)		
		373,405 × 1.05 × 1.0076			=	395,055 (392,076)
国際協力 総合研修所		(83,816)		(1.0102)		
		84,671 × 1.05 × 1.0076			=	89,580 (88,904)
九州国際センター		(134,384)		(1.0102)		
		135,755 × 1.05 × 1.0076			=	143,626 (142,542)
国内警備体制強化費 (447)				(1.0102)		
		452 × 8名 × 1.0076 × 12月 × 1.05			=	45,908 (45,517)
				小 計		1,615,384 (1,568,115)

(単位：千円)

事 項 及 び 科 目	前年度予算額	平成11年度 予 算 額	対前年度比較 増△減額	積 算	基 礎
				(2) その他の雑役務費 (内訳 別表)	
				大阪国際センター	50,924 (50,538)
				名古屋国際 研修センター	4,403 (4,369)
				神奈川国際水産 研修センター	2,811 (2,791)
				八王子国際 研修センター	5,734 (5,692)
				筑波国際センター	26,861 (26,662)
				沖縄国際センター	16,916 (14,815)
				東京国際 研修センター	34,257 (34,000)
				国際協力 総合研修所	7,845 (7,786)
				九州国際センター	18,276 (18,140)
				小 計	168,027 (164,793)
				(3) 消費税 (電話使用手数料収入課税分)	12 (12)
				合 計 (1) ~ (3)	1,783,423 (1,732,920)

(716)

(単位：千円)

事項及び科目	前年度予算額	平成11年度 予算額	対前年度比較 増△減額	積算基礎		
				(2) その他の雑務費内訳		
区分	特殊清掃費	エレベーター保守料	電話器・消毒料	冷凍器保守料	防災装置保守料	電話交換設備保守料
	× 1.0076 (1.0102)	× 1.0076 (1.0102)	× 1.0076 (1.0102)	× 1.0076 (1.0102)	× 1.0076 (1.0102)	1.0076 (1.0102) × 12月
大阪国際センター	(4,241) 4,284 × 1.05 = 4,532 (4,498)	(2,356) 2,380 × 1.05 = 2,518 (2,499)	(978) 988 × 1.05 = 1,045 (1,037)	(13,231) 13,366 × 1.05 = 14,141 (14,034)	(5,312) 5,366 × 1.05 = 5,677 (5,634)	(180,420) 182,260円 × 1.05 = 2,314 (2,296)
名古屋国際 研修センター	(458) 463 × 1.05 = 490 (486)	(582) 588 × 1.05 = 622 (617)	(64) 65 × 1.05 = 69 (68)	(163) 165 × 1.05 = 175 (173)	(167) 169 × 1.05 = 179 (177)	(17,969) 18,152円 × 1.05 = 230 (229)
神奈川国際水産 研修センター	(458) 463 × 1.05 = 490 (486)		31 × 1.05 = 33	(538) 543 × 1.05 = 574 (571)	(464) 469 × 1.05 = 496 (492)	(12,660) 12,789円 × 1.05 = 162 (161)
八王子国際 研修センター	(932) 942 × 1.05 = 997 (989)		(64) 65 × 1.05 = 69 (68)		(464) 469 × 1.05 = 496 (492)	(16,089) 16,253円 × 1.05 = 206 (205)
筑波国際センター	(3,370) 3,404 × 1.05 = 3,601 (3,575)	(3,085) 3,116 × 1.05 = 3,297 (3,272)	(990) 1,000 × 1.05 = 1,058 (1,050)		(4,325) 4,369 × 1.05 = 4,622 (4,588)	(84,370) 85,231円 × 1.05 = 1,082 (1,074)
沖縄国際センター	(1,329) 1,650 × 1.05 = 1,746 (1,410)	(1,071) 1,329 × 1.05 = 1,406 (1,136)	(754) 936 × 1.05 = 990 (800)	(416) 516 × 1.05 = 546 (441)	(471) 585 × 1.05 = 619 (500)	(66,157) 66,832円 × 1.05 = 848 (842)
東京国際 研修センター	(3,370) 3,404 × 1.05 = 3,601 (3,575)	(4,836) 4,885 × 1.05 = 5,168 (5,130)	(1,844) 1,863 × 1.05 = 1,971 (1,956)		(4,087) 4,129 × 1.05 = 4,368 (4,335)	(157,795) 159,405円 × 1.05 = 2,024 (2,008)
国際協力 総合研修所	(955) 965 × 1.05 = 1,021 (1,013)	(1,153) 1,165 × 1.05 = 1,233 (1,223)	(128) 129 × 1.05 = 136		(1,167) 1,179 × 1.05 = 1,247 (1,238)	(45,166) 45,627円 × 1.05 = 579 (575)
九州国際センター	(2,113) 2,135 × 1.05 = 2,259 (2,241)	(3,065) 3,096 × 1.05 = 3,276 (3,251)	(688) 695 × 1.05 = 735 (730)		(2,825) 2,854 × 1.05 = 3,019 (2,997)	(120,307) 121,534円 × 1.05 = 1,543 (1,531)
計	18,737 (18,273)	17,520 (17,128)	6,106 (5,878)	15,436 (15,219)	20,723 (20,453)	8,988 (8,921)

(単位：千円)

事項及び科目	前年度予算額	平成11年度 予算額	対前年度比較 増△減額	積算基礎							
区分	臨時雑役備上費			環境整備費		防虫消毒料		農芥処理負担金		煤種測定料	
	× 1.0076 (1.0102)			× 1.0076 (1.0102)		× 1.0076 (1.0102)		× 1.0076 (1.0102)		× 1.0076 (1.0102)	
大阪国際センター	(7,004) 7,075 円 × 1.05 × 72日 × 2	= 1,078 (1,070)	(5,771) 5,830 × 1.05 = 6,168 (6,121)	(1,867) 1,886 × 1.05 = 1,995 (1,980)	(4,582) 4,629 × 1.05 = 4,897 (4,860)	(866) 875 × 1.05 = 926 (919)					
名古屋国際 研修センター	(3,520) 3,556 円 × 1.05 × 76日 × 1	= 286 (284)	(136) 137 × 1.05 = 145 (144)	(83) 84 × 1.05 = 89 (88)	(235) 237 × 1.05 = 251 (249)	(113) 114 × 1.05 = 121 (120)					
神奈川国際水産 研修センター	(3,520) 3,556 円 × 1.05 × 76日 × 1	= 286 (284)	(69) 70 × 1.05 = 74 (73)	(40) 40 × 1.05 = 42	(33) 33 × 1.05 = 35						
八王子国際 研修センター	(3,528) 3,564 円 × 1.05 × 90日 × 1	= 339 (337)	(129) 130 × 1.05 = 138 (137)	(83) 84 × 1.05 = 89 (88)	(190) 192 × 1.05 = 203 (202)	(101) 102 × 1.05 = 108 (107)					
筑波国際センター	(4,392) 4,437 円 × 1.05 × 90日 × 3	= 1,267 (1,258)	(3,956) 3,996 × 1.05 = 4,228 (4,196)	(517) 522 × 1.05 = 552 (548)	(1,743) 1,761 × 1.05 = 1,863 (1,849)	(511) 516 × 1.05 = 546 (542)					
沖縄国際センター	(4,399) 5,460 円 × 1.05 × 90日 × 1	= 520 (420)	(3,769) 3,807 × 1.05 = 4,028 (3,998)	(378) 382 × 1.05 = 404 (401)	(1,507) 1,870 × 1.05 = 1,978 (1,958)	(251) 312 × 1.05 = 330 (266)					
東京国際 研修センター	(4,389) 4,434 円 × 1.05 × 90日 × 2	= 844 (838)	(3,958) 3,998 × 1.05 = 4,230 (4,198)	(378) 382 × 1.05 = 404 (401)	(3,016) 3,047 × 1.05 = 3,224 (3,199)	(766) 774 × 1.05 = 819 (813)					
国際協力 総合研修所	(4,338) 4,382 円 × 1.05 × 61日 × 1	= 283 (281)	(769) 777 × 1.05 = 822 (816)	(400) 404 × 1.05 = 427 (424)	(560) 566 × 1.05 = 599 (594)	(479) 484 × 1.05 = 512 (508)					
九州国際センター	(4,438) 4,035 円 × 1.05 × 60日 × 2 × 1	(0.9) = 512 (508)	(2,047) 2,068 × 1.05 = 2,188 (2,171)	(401) 405 × 1.05 = 428 (425)	(2,786) 2,814 × 1.05 = 2,977 (2,955)	(635) 641 × 1.05 = 678 (674)					
計		5,415 (5,280)	22,021 (21,854)	4,430 (4,397)	16,027 (15,541)	4,040 (3,949)					

(718)

(単位：千円)

事 項 及 び 科 目	前年度予算額	平成11年度 予 算 額	対前年度比較 増△減額	積 算 基 礎		
区 分	室内環境測定費	ボイラー保守料	非常用水池維持費	浄化施設保守料	その他	計
	× 1,0076 (1,0102)	× 1,0076 (1,0102)	× 1,0076 (1,0102)	× 1,0076 (1,0102)	× 1,0076 (1,0102) × 12月	
大阪国際センター	(773) 781 × 1.05 = 826 (820)	(113) 114 × 1.05 = 121 (120)		(858) 867 × 1.05 = 917 (910)	(326,518) 296,863 円 × 1.05 × 1.0 = 3,769 (3,740)	(0.9) 50,924 (50,538)
名古屋国際 研修センター	(1,081) 1,092 × 1.05 = 1,155 (1,147)	(504) 509 × 1.05 = 539 (535)			(4,538) 4,126 円 × 1.05 × 1.0 = 52	(0.9) 4,403 (4,369)
神奈川国際水産 研修センター		(504) 509 × 1.05 = 539 (535)			(6,897) 6,270 円 × 1.05 × 1.0 = 80 (79)	(0.9) 2,811 (2,791)
八王子国際 研修センター	(1,169) 1,181 × 1.05 = 1,249 (1,240)	(504) 509 × 1.05 = 539 (535)	(227) 229 × 1.05 = 242 (241)	(947) 957 × 1.05 = 1,012 (1,004)	(4,083) 3,713 円 × 1.05 × 1.0 = 47	(0.9) 5,734 (5,692)
筑波国際センター	(3,386) 3,421 × 1.05 = 3,619 (3,592)		(309) 312 × 1.05 = 330 (328)	(123) 124 × 1.05 = 131 (130)	(57,626) 52,393 円 × 1.05 × 1.0 = 665 (660)	(0.9) 26,861 (26,662)
沖縄国際センター	(1,413) 1,753 × 1.05 = 1,855 (1,499)		(251) 254 × 1.05 = 269 (266)	(641) 648 × 1.05 = 686 (680)	(43,860) 54,440 円 × 1.05 = 691 (558)	(0.9) 16,916 (14,815)
東京国際 研修センター	(4,143) 4,185 × 1.05 = 4,428 (4,395)	(504) 509 × 1.05 = 539 (535)	(251) 254 × 1.05 = 269 (266)	(1,476) 1,491 × 1.05 = 1,577 (1,566)	(61,664) 62,293 円 × 1.05 = 791 (785)	(0.9) 34,257 (34,000)
国際協力 総合研修所	(443) 448 × 1.05 = 474 (470)	(238) 240 × 1.05 = 254 (252)			(20,092) 20,297 円 × 1.05 = 258 (256)	(0.9) 7,845 (7,786)
九州国際センター	(242) 244 × 1.05 = 258 (257)	(160) 162 × 1.05 = 171 (170)			(20,056) 18,235 円 × 1.05 × 1.0 = 232 (230)	(0.9) 18,276 (18,140)
計	13,864 (13,420)	2,702 (2,682)	1,110 (1,101)	4,323 (4,290)	6,585 (6,407)	168,027 (164,793)

(単位：千円)

事項及び科目	前年度予算額	平成11年度 予算額	対前年度比較 増△減額	積算基礎		
10. 会議費 ⑩						
大阪国際センター		(41,700)		37,530円 × 1.05 × 12月 × 1.0 =	473	(473)
名古屋国際 研修センター		(7,500)		6,750円 × 1.05 × 12月 × 1.0 =	85	(85)
神奈川国際水産 研修センター		(3,520)		3,170円 × 1.05 × 12月 × 1.0 =	40	(40)
八王子国際 研修センター		(6,950)		6,260円 × 1.05 × 12月 × 1.0 =	79	(79)
筑波国際センター		(22,500)		20,250円 × 1.05 × 12月 × 1.0 =	255	(255)
沖縄国際センター		(41,700)		37,530円 × 1.05 × 12月 × 1.0 =	473	(473)
東京国際 研修センター		(41,700)		37,530円 × 1.05 × 12月 × 1.0 =	473	(473)
国際協力 総合研修所		(41,700)		37,530円 × 1.05 × 12月 × 1.0 =	473	(473)
九州国際センター		(41,700)		37,530円 × 1.05 × 12月 × 1.0 =	473	(473)
				計	2,824	(2,824)

(720)

(単位：千円)

事 項 及 び 科 目	前年度予算額	平成11年度 予 算 額	対前年度比較 増△減額	積 算 基 礎					
11. 備品費 ㊦				(195)		(0.9)			
大阪国際センター				175	× 1.05	× 1.0	=	184	(184)
名古屋国際 研修センター				(244)	× 1.05	× 1.0	=	231	(231)
神奈川国際水産 研修センター				(173)	× 1.05	× 1.0	=	163	(163)
八王子国際 研修センター				(223)	× 1.05	× 1.0	=	211	(211)
筑波国際センター				(166)	× 1.05	× 1.0	=	157	(157)
沖縄国際センター				(222)	× 1.05	× 1.0	=	258	(210)
東京国際 研修センター				(255)	× 1.05	× 1.0	=	241	(241)
国際協力 総合研修所				(40)	× 1.05	× 1.0	=	38	(38)
九州国際センター				239	× 1.05		=	251	(251)
								計	1,734 (1,686)

(721)

(単位：千円)


事 項 及 び 科 目	前年度予算額	平成11年度 予 算 額	対前年度比較 増 △ 減 額	積 算 基 礎		
				12. 宿泊者人当庁費 (円)		
				(350)	(81,505)	(0.9)
				大阪国際センター	$315円 \times 1.05 \times 84,680人 \times 1/4 \times 1.0 =$	7,002 (6,739)
				(170)	(0.9)	
				名古屋国際 研修センター	$153円 \times 1.05 \times 30,835人 \times 1/4 \times 1.0 =$	1,238 (1,238)
				(170)	(0.9)	
				神奈川国際水産 研修センター	$153円 \times 1.05 \times 8,504人 \times 1/4 \times 1.0 =$	342 (342)
				(170)	(0.9)	
				八王子国際 研修センター	$153円 \times 1.05 \times 31,156人 \times 1/4 \times 1.0 =$	1,251 (1,251)
				(200)	(0.9)	
				筑波国際センター	$180円 \times 1.05 \times 62,634人 \times 1/4 \times 1.0 =$	2,959 (2,959)
				(228)	(29,200)	(0.9)
				沖縄国際センター	$205円 \times 1.05 \times 37,668人 \times 1/4 \times 1.0 =$	2,027 (1,573)
				(228)	(0.9)	
				東京国際 研修センター	$205円 \times 1.05 \times 141,649人 \times 1/4 \times 1.0 =$	7,630 (7,630)
				(228)	(0.9)	
				国際協力 総合研修所	$205円 \times 1.05 \times 20,440人 \times 1/4 \times 1.0 =$	1,101 (1,101)
				(228)	(0.9)	
				九州国際センター	$205円 \times 1.05 \times 42,340人 \times 1/4 \times 1.0 =$	2,281 (2,281)
					計	25,831 (25,114)
					合 計 1～12	2,296,825 (2,233,833)

(722)


(単位：千円)

事 項 及 び 科 目	前年度予算額	平成11年度 予 算 額	対前年度比較 増△減額	積 算 基 礎		
(項) 予備費	10,000	16,766	6,766			
(目) 予備費	10,000	16,766	6,766	1. 人件費調整率 (0.5%)	2,522	(4,630)
				2. その他	14,244	(5,370)

開 発 投 融 資 勘 定




収 入 の 部



(727)

(単位：千円)

事 項 及 び 科 目	前年度予算額	平成11年度 予 算 額	対前年度比較 増 △ 減 額	積 算 基 礎
(款) 貸付金手数料収入				
(項) 貸付金手数料収入				
(目) 貸付金手数料収入	53	27	△26	
(款) 貸付金利息収入				
(項) 貸付金利息収入				
(目) 貸付金利息収入	644,655	577,679	△66,976	(1) 貸付済分 464,700
				(2) 貸付予定分
				(11月～3月)
				10年度分 11,463,900 × 0.0075 × 12/12 = 85,979
				11年度分 14,400,000 × 0.0075 × 3/12 = 27,000
				計 112,979
				合 計 (1) + (2) 577,679




支 出 の 部


(単位：千円)

事 項 及 び 科 目	前年度予算額	平成11年度 予 算 額	対前年度比較 増△減額	積 算 基 礎
(項) 開発投融資資金繰入				
(目) 開発投融資資金繰入	644,708	577,706	△67,002	

入 植 地 勘 定



収 入 の 部



(単位：千円)

事 項 及 び 科 目	前 年 度 予 算 額	平成11年度 予 算 額	対 前 年 度 比較増△減額	積 算 基 礎
(款) 入植地事業収入	246,460	291,561	45,101	
(項) 入植地売上収入	246,460	291,561	45,101	
(目) 入植地割賦売上	244,145	289,410	45,265	1. パラグアイ事務所
				(1) 頭金収入
				1) イグアス入植地
				(小 目) 20,392 円 × 25 ha × 30 % × (2) 5 区画 = 765 (306)
				(自然カンボ) 5,500 円 × 130 ha × 30 % × 2 区画 = 429 (429)
				小 計 1,194 (735)
				2) ピラレタ入植地
				(99,800) (6)
				(小 目) 89,000 円 × 12 ha × 20 % × 5 区画 = 1,068 (1,437)
				計 1) ~ 2) 2,262 (2,172)
				(2) 年賦金収入
				1) イグアス入植地
				(45,695,501)
				60,058,921 円 × 70 % = 42,041 (31,987)
				2) アルト・パラナ入植地
				(11,025,277)
				9,791,940 円 × 70 % = 6,855 (7,718)

(738)

(単位：千円)

事項及び科目	前年度 予算額	平成11年度 予算額	対前年度 比較増△減額	積算基礎	
				3) ピラレタ入植地	
				(9,373,970)	
				10,855,869 円 × 70 %	= 7,599 (6,562)
				計 1) ~ 3)	56,495 (46,267)
				パラグアイ事務所 合計 (1) ~ (2)	58,757 (48,439)
				2) アルゼンティン事務所	
				(1) 頭金収入	
				1) 第2パラデーロ入植地	
				(9)	
				824,000 円 × 8 区画	= 6,592 (7,416)
				2) 第2ラ・プラタ入植地	
				(2)	
				510,000 円 × 3 区画	= 1,530 (1,020)
				3) マグダレーナ入植地	
				(10)	
				143,400 円 × 6 区画	= 860 (1,434)
				計 1) ~ 3)	8,982 (9,870)
				(2) 年賦金収入	
				1) パラデーロ入植地	

(単位：千円)

事 項 及 び 科 目	前 年 度 予 算 額	平 成 1 1 年 度 予 算 額	対 前 年 度 比 較 増 減 額	積 算 基 礎
				(108,158,900)
				113,567,000 円 × 70 %
				⇒ 79,497 (75,711)
				2) 第 2 バラデー口入植地
				(42,354,000)
				44,471,430 円 × 70 %
				= 31,130 (29,648)
				3) 第 2 ラ・プラタ入植地
				(61,824,800)
				64,425,762 円 × 70 %
				⇒ 45,098 (43,277)
				4) マグダレーナ入植地
				(6,368,100)
				11,449,500 円 × 70 %
				⇒ 8,015 (4,458)
				計 1) ~ 4)
				163,740 (153,094)
				(3) 利息収入
				1) バラデー口入植地
				(22,847,646)
				39,983,380 円 × 70 %
				= 27,988 (15,993)
				2) 第 2 バラデー口入植地
				(8,903,330)
				15,580,829 円 × 70 %
				= 10,907 (6,232)
				3) 第 2 ラ・プラタ入植地
				(13,687,093)
				23,995,493 円 × 70 %
				= 16,797 (9,581)
				4) マグダレーナ入植地

(740)


(単位：千円)

事 項 及 び 科 目	前 年 度 予 算 額	平成11年度 予 算 額	対 前 年 度 比較増△減額	積 算 基 礎	
				(1,337,310)	
				3,199,026 円 × 70 %	= 2,239 (936)
				計 1) ~ 4)	57,931 (32,742)
				アルゼンティン事務所 合計 (1) ~ (3)	230,653 (195,706)
				入 植 地 割 賦 売 上 計 1 ~ 2	289,410 (244,145)
(目) 市街地売上収入	2,315	2,151	△ 164	1. パラグアイ事務所 (1) 頭金収入 1) イグアス市街地	
				イ. 商住区1等 56,250 円 × 1 区画	= 56 (56)
				(2)	
				ロ. 商住区2等 60,000 円 × 4 区画	= 240 (120)
				計 イ ~ ロ	296 (176)
				(2) 年賦金収入 1) イグアス市街地	
				(1,856,104)	
				1,354,830 円 × 70 %	= 948 (1,299)

(741)

(単位：千円)

事 項 及 び 科 目	前 年 度 予 算 額	平 成 1 1 年 度 予 算 額	対 前 年 度 比 較 増 減 額	積 算 基 礎
				2) アルト・パラナ市街地 (1,200,629) 1,295,016 円 × 70 % = 907 (840)
				計 1) ~ 2) 1,855 (2,139)
				市 街 地 売 上 収 入 計 (1) ~ (2) 2,151 (2,315)



支 出 の 部

(単位：千円)

事 項 及 び 科 目	前 年 度 予 算 額	平成11年度 予 算 額	対 前 年 度 比較増△減額	積 算 基 礎
(項) 造成工事支出金	3,316	3,347	31	
(目) 入植地工事費	1,634	1,663	29	
				1. アルゼンティン事務所
				(1) アンデス入植地工事費 (管理経費)
				イ. 出張旅費 (ブエノス・アイレス～アンデス)
				58 (58)
				(118)
				アンデス入植地工事費 計 58千円 × 120 / 237 = 29 (29)
				アルゼンティン事務所 計 29 (29)
				2. パラグアイ事務所
				(1) イグアス入植地工事費 (管理経費)
				イ. 車両運転費
				燃料費 45円 × 600ℓ × 12ヶ月 × 1台 = 324 (324)
				修理費 1,971,330円 × 0.9 / 4年 × 1台 = 444 (444)
				小 計 768 (768)
				ロ. 出張旅費
				1泊2日 24,118円 × 6回 × 2人 = 289 (289)

(746)

(単位：千円)

事項及び科目	前年度 予算額	平成11年度 予算額	対前年度 比較増△減額	積算基礎	
				2泊3日	28,183円 × 6回 × 2人 = 338 (338)
				小計	627 (627)
				ハ. 事務経費	20,943円 × 12月 = 251 (251)
				計 イ～ハ	1,646 (1,646)
				イグアス入植地工事費 計	(118) 1,646千円 × 120 / 225 × 0.927124 = 814 (800)
				(2) ビラレタ入植地工事費 (管理経費)	
				イ. 車両運転費	
				燃料費	45円 × 3000 × 12ヶ月 × 1台 = 162 (162)
				修理費	1,971,330円 × 0.9 / 4年 × 1台 = 444 (444)
				小計	606 (606)
				ロ. 出張旅費	
				日帰り旅費	1,686円 × 12回 × 1人 = 20 (20)

(単位：千円)

事 項 及 び 科 目	前 年 度 予 算 額	平 成 1 1 年 度 予 算 額	対 前 年 度 比 較 増 減 額	積 算 基 礎	
				1泊2日	24,118円 × 4回 × 1人 = 96 (96)
					小 計 116 (116)
				(イ+ロ) 計	722千円 × $\frac{(118)}{120}$ / 225 × 0.927124 = 357 (351)
				ハ. 管理費	
				境界線清掃	4.89 Km × 7,541円/Km = 37 (37)
				巡回管理費	7,253円 × 12回 = 87 (87)
					124千円 × $\frac{(118)}{120}$ / 98 = 152 (149)
				ニ. 事務雑費	
					20,943円 × 12月 = 251 (251)
					251千円 × $\frac{(118)}{120}$ / 97 = 311 (305)
				ピラレタ入植地工事費 計 イ ~ ニ	820 (805)

(748)

(単位：千円)

事 項 及 び 科 目	前 年 度 予 算 額	平 成 1 1 年 度 予 算 額	対 前 年 度 比 較 増 減 額	積 算 基 礎	
				バラグアイ事務所 計 (1) ~ (2)	1,634 (1,605)
				入 植 地 工 事 費 計 (1 + 2)	1,663 (1,634)

(749)

(単位：千円)

事 項 及 び 科 目	前 年 度 予 算 額	平成11年度 予 算 額	対前年度 比較増△減額	積 算 基 礎
(目) 入植地土地税	1,682	1,684	2	入植地土地税(未分譲地に対する土地税)
				1. パラグアイ事務所
				(1) フラム入植地 183円 × 264 ha = 48 (48)
				(2) アルト・バナナ入植地 409円 × 2,106 ha = 861 (861)
				(777)
				(3) イグアス入植地 210円 × 771 ha = 162 (163)
				(4) ビラレタ入植地 417円 × 132 ha = 55 (55)
				(1,127) (118)
				パラグアイ事務所 計 1,126千円 × 120 / 225 × 0.927124 = 557 (548)
				2. アルゼンティン事務所
				(1) パラデーロ入植地 5,278円 × 62 ha = 327 (327)
				(2) 第2パラデーロ入植地 5,278円 × 260 ha = 1,372 (1,372)

(750)

(単位：千円)

事項及び科目	前年度 予算額	平成11年度 予算額	対前年度 比較増△減額	積算基礎
				(96)
				(3) マグダレーナ入植地 5,278 円 × 86 ha = 454 (507)
				(4) 第2ラ・プラタ入植地 5,278 円 × 24 ha = 127 (127)
				(2,333) (118)
				アルゼンティン事務所 計 2,280 千円 × 120 / 225 × 0.927124 = 1,127 (1,134)
				入植地土地税 計 1 + 2 1,684 (1,682)
(項) 雑支出	4,130	5,300	1,170	
(目) 雑支出	4,130	5,300	1,170	1. イグアス入植地
				(1) 地権作成費
				1) 農耕地
				(2)
				(大型) 414,837 円 × 5 件 = 2,074 (830)
				(4)
				(小口) 51,855 円 × 5 件 = 259 (207)
				(カンボ) 829,674 円 × 3 件 = 2,489 (2,489)

(単位：千円)


事 項 及 び 科 目	前 年 度 予 算 額	平 成 1 1 年 度 予 算 額	対 前 年 度 比 較 増 △ 減 額	積 算 基 礎	
				(3)	
(小 型)	63,242 円			× 2 件	= 126 (190)
2) 市街地	31,113 円			(12) × 6 件	= 187 (373)
3) 公証人旅費	5,325 円			× 2 回	= 11 (11)
計	(4,100) 5,146 千円			(118) × 120 / 129 × 0.927124	= 4,438 (3,477)
2. アルト・パラナ入植地					
(1) 地権作成費					
1) 農耕地					
(大 型)	414,837 円			(0) × 1 件	= 415 (0)
(小 型)	63,242 円			× 2 件	= 126 (126)
(小 口)	51,855 円			(1) × 0 件	= 0 (52)
				小 計	541 (178)

(752)


(単位：千円)

事 項 及 び 科 目	前 年 度 予 算 額	平成11年度 予 算 額	対前年度 比較増△減額	積 算 基 礎
				(5)
2) 市街地				31,113 円 × 3 件 = 93 (156)
3) 公証人旅費				5,325 円 × 2 回 = 11 (11)
				(345) (118)
計				645 千円 × 120 / 129 × 0.927124 = 556 (293)
3. ビラレタ入植地				
(1) 地権作成費				
1) 農耕地				
				(6)
(小目)				49,399 円 × 5 件 = 247 (296)
				(296) (118)
計				247 千円 × 120 / 97 = 306 (360)
雑 支 出 計				1 ~ 3 5,300 (4,130)
(項) 一般勘定へ繰入	239,014	282,914	43,900	
(目) 一般勘定へ繰入	239,014	282,914	43,900	一 般 勘 定 へ 繰 入 282,914 (239,014)

移 住 投 融 資 勘 定



収 入 の 部



(単位：千円)

事項及び科目	前年度 予算額	平成11年度 予算額	対前年度 比較増△減額	積算基礎
(款) 貸付金利息収入	266,662	277,317	10,655	
(項) 貸付金利息収入	256,662	267,317	10,655	
(目) 現地貸付金利息	240,217	249,947	9,730	現地貸付金利息
				パラグアイ 112,701 (112,045)
				アルゼンティン 65,496 (59,926)
				ボリブイア 40,636 (41,045)
				ドミニカ共和国 31,114 (27,201)
				計 249,947 (240,217)
(目) 更生資金貸付金利息	2	2	0	更生資金貸付金利息 2 (2)
(目) 農工企業貸付金利息	16,443	17,368	925	農工企業貸付金利息 17,368 (16,443)
(項) 貸付金雑利息収入	10,000	10,000	0	
(目) 貸付金雑利息収入	10,000	10,000	0	貸付金雑利息 10,000 (10,000)

(758)

(単位：千円)


事 項 及 び 科 目	前 年 度 予 算 額	平成11年度 予 算 額	対前年度 比較増△減額	積 算 基 礎
(款) 一般勘定より受入	245,670	288,306	42,636	
(項) 一般勘定より受入	245,670	288,306	42,636	
(目) 一般勘定より受入	245,670	288,306	42,636	一般勘定より受入 288,306 (245,670)

支 出 の 部


(761)

(単位：千円)

事 項 及 び 科 目	前 年 度 予 算 額	平成11年度 予 算 額	対前年度 比較増△減額	積 算 基 礎
(項) 移住投融资資金へ繰入	512,332	565,623	53,291	
(目) 移住投融资資金へ繰入	512,332	565,623	53,291	移住投融资資金へ繰入 565,623 (512,332)



受 託 等 事 業 勘 定



収 入 の 部

(767)

(単位：千円)

事 項 及 び 科 目	前年度予算額	平成11年度 予 算 額	対前年度比較 増△減額	積 算 基 礎
(款) 受託事業収入	8,898,825	8,525,617	△373,208	
(項) 海外開発計画調査事業収入	8,898,825	8,525,617	△373,208	
(目) 海外開発計画調査事業収入	8,898,825	8,525,617	△373,208	通商産業省よりの受託費収入

(768)

(単位：千円)

事 項 及 び 科 目	前 年 度 予 算 額	平 成 1 1 年 度 予 算 額	対 前 年 度 比 較 増 △ 減 額	積 算 基 礎
(款) 直営事業収入	253	199	△ 54	
(項) 土地賃貸収入	253	199	△ 54	
(目) 土地賃貸収入	253	199	△ 54	倉庫敷地賃貸料収入 バククア土地賃貸料 (パラグアイ事務所) (4,611,600) (2,147) (118) $4,303,454 \text{ グアラニー} \div 2,600 \text{ グアラニー / ドル} \times 120 \text{ 円 / ドル} = 199 (253)$
(款) 雑収入	8,264	6,940	△ 1,324	
(項) 雑収入	8,264	6,940	△ 1,324	
(目) 雑収入	8,264	6,940	△ 1,324	エンカルナシオン第一倉庫敷地及び建物水没補償金収入 (2,147) (118) $150,362,134 \text{ グアラニー} \div 2,600 \text{ グアラニー / ドル} \times 120 \text{ 円 / ドル} = 6,940 (8,264)$
(款) 一般勘定より受入	782	854	72	
(項) 一般勘定より受入	782	854	72	
(目) 一般勘定より受入	782	854	72	一般勘定より受入 854 (782)

支 出 の 部

(単位：千円)

事項及び科目	前年度予算額	平成11年度予算額	前年度比増△減額	内訳					
				(内、消費税)		基本		繰越	
				区	分	当年度分	繰越分	件数	金額
(外) 海外開発調査費	(5,891,655) 6,198,846	5,969,216	△ 229,630	(295,182) (284,247)					
				1. 技術調査団等派遣費	(49) (3,153,885)	0	0	(49) (3,153,885)	
					44 (3,120,704)			44 (3,120,704)	
				(1) 技術調査団派遣費	(49) (3,153,885)	0	0	(49) (3,153,885)	
					43 (2,768,869)			43 (2,768,869)	
				(2) 実地設計調査団派遣費	(0) (0)	0	0	(0) (0)	
					1 (351,835)			1 (351,835)	
				2. プロジェクト準備調査団派遣費	(16) (205,707)	0	0	(16) (205,707)	
					15 (200,677)			15 (200,677)	
				(1) プロジェクト選定確認調査団派遣費	(8) (67,519)	0	0	(8) (67,519)	
					7 (62,240)			7 (62,240)	
				(2) プロジェクト形成基礎調査団派遣費	(8) (138,188)	0	0	(8) (138,188)	
					8 (138,437)			8 (138,437)	
				3. エネルギー・環境対策技術協力事業	(7) (2,710,968)	0	0	(7) (2,710,968)	
					7 (2,535,206)			7 (2,535,206)	
				(1) エネルギー環境対策技術協力事業	(6) (2,456,546)	0	0	(6) (2,456,546)	
					6 (2,456,710)			6 (2,456,710)	
				(2) 大型技術協力事業	(1) (254,422)	0	0	(1) (254,422)	
					1 (78,496)			1 (78,496)	
				4. 事業効率促進等調査団派遣事業	(7) (128,286)	0	0	(7) (128,286)	
					6 (112,629)			6 (112,629)	
				(1) フォローアップ調査団派遣費	(5) (78,440)	0	0	(5) (78,440)	
					4 (62,769)			4 (62,769)	
				(2) アフターケア調査団派遣費	(1) (41,406)	0	0	(1) (41,406)	
					1 (41,416)			1 (41,416)	
				(3) 連絡促進委員会費	(1) (8,440)	0	0	(1) (8,440)	
					1 (8,444)			1 (8,444)	
				計	(79) (6,198,846)	0	0	(79) (6,198,846)	
					72 (5,969,216)			72 (5,969,216)	

(772)

(単位：千円)

事項及び科目	前年度予算額	平成11年度予算額	対前年度比較増△減額	積算基礎
(目)調査諸費	(3,989,276) 4,197,275	4,124,624	△ 72,651	(199,869) (内、消費税 196,409)
				↑前年度分 4,124,624 (4,197,275)
				1.技術調査団等派遣費 (49) 41件 3,048,255 (3,089,675)
				(1)技術調査団派遣費 2,712,522 (3,089,675)
				(63,054,600) (49) (単価内訳) 63,081,900円 × 43件
				調査旅費 現地調査費 技術費 報告書作成費 附帯費 消費税 計
				(1,550,000) 7,699,000 1,576,000 49,403,000 900,000 500,000 (3,002,600) (63,054,600) 3,003,900 63,081,900
				(2)実地設計調査団派遣費 335,733 (0)
				(0) (単価内訳) 335,733,300円 × 1件
				調査旅費 現地調査費 技術費 報告書作成費 附帯費 消費税 計
				25,022,000 3,891,000 252,833,000 3,000,000 35,000,000 15,987,300 335,733,300
				2.プロジェクト単価調査団派遣費 (16) 15件 200,677 (205,707)
				(1)プロジェクト選定確認調査団派遣費
				(8,439,848) (8) (単価内訳) 8,891,400円 × 7件
				調査旅費 現地調査費 技術費 報告書作成費 附帯費 消費税 計
				(2,333,200) (379,050) (4,693,950) (285,000) (346,750) (401,898) (8,439,848) 2,456,000 406,000 4,941,000 300,000 365,000 423,400 8,891,400

(774)

(単位：千円)

事項及び科目	前年度予算額	平成11年度予算額	対前年度比較増△減額	積算基礎						
				②事業実施促進費						
				(4,380,600)						
				(単価内訳) 4,382,700 円						
				調査旅費	現地調査費	技術費	報告書作成費	附帯費	消費税	計
				802,000	(116,000)	0	0	3,254,000	(208,600)	(4,380,600)
					118,000				208,700	4,382,700
				4.事業効率促進等調査団派遣事業 (7) 6 件 107,379 (123,036)						
				(1)フォローアップ調査団派遣費 62,769 (78,440)						
				(15,688,050) (5)						
				(単価内訳) 15,692,250 円 × 4 件						
				調査旅費	現地調査費	技術費	報告書作成費	附帯費	消費税	計
				3,170,000	(227,000)	10,744,000	500,000	300,000	(747,050)	(15,688,050)
					231,000				747,250	15,692,250
				(2)アフターケア調査団派遣費 36,166 (36,156)						
				(36,155,700)						
				(単価内訳) 36,166,000 円 × 1 件						
				調査旅費	現地調査費	技術費	報告書作成費	附帯費	消費税	計
				3,951,000	(550,000)	28,533,000	900,000	500,000	(1,721,700)	(36,155,700)
					560,000				1,722,700	36,166,000
				(3)連絡促進委員会費 1 件 8,444 (8,440)						
				①川内委員会開設費						
				(3,343,200)						
				(単価内訳) 3,347,400 円						
				調査旅費	現地調査費	技術費	報告書作成費	附帯費	消費税	計
				0	0	0	0	(3,184,000)	(159,200)	(3,343,200)
								3,188,000	159,400	3,347,400

(單位：千円)

事項及び科目	前年度予算額	平成11年度 予算額	対前年度比較 増△減額	備 考 基 礎						
				◎国内総計費						
				(単価内訳) 1,267,350 円 1,267 (1,267)						
				調査旅費	現地調査費	技術費	報告書作成費	謝 辞 費	消 費 税	計
				0	0	0	0	1,207,000	60,350	1,267,350
				◎海外調査旅費						
				(単価内訳) 3,830,400 円 3,830 (3,830)						
				調査旅費	現地調査費	技術費	報告書作成費	謝 辞 費	消 費 税	計
				3,534,000	114,000	0	0	0	182,400	3,830,400
				H.繰越分 0 (0)						

(776)

(単位：千円)

事 項 及 び 科 目	前年度予算額	平成11年度 予算額	対前年度比較 増△減額	積 算 基 礎						
(目) 機材供与費	(1,902,379) 2,001,571	1,844,592	△ 156,979	(95,313) (内、消費税 87,838)						
				1. 当年度分						
				(49)						
				1. 技術調査団等派遣費 44 件						
				(1) 技術調査団等派遣費						
				56,347 (64,210)						
				(49)						
				(単価内訳) 1,310,400 円 × 43 件						
				<table border="1"> <thead> <tr> <th>機材供与費</th> <th>消 費 税</th> <th>計</th> </tr> </thead> <tbody> <tr> <td>1,248,000</td> <td>62,400</td> <td>1,310,400</td> </tr> </tbody> </table>	機材供与費	消 費 税	計	1,248,000	62,400	1,310,400
機材供与費	消 費 税	計								
1,248,000	62,400	1,310,400								
				(2) 実務調査団等派遣費						
				16,102 (0)						
				(0)						
				(単価内訳) 16,101,750 円 × 1 件						
				<table border="1"> <thead> <tr> <th>機材供与費</th> <th>消 費 税</th> <th>計</th> </tr> </thead> <tbody> <tr> <td>15,335,000</td> <td>766,750</td> <td>16,101,750</td> </tr> </tbody> </table>	機材供与費	消 費 税	計	15,335,000	766,750	16,101,750
機材供与費	消 費 税	計								
15,335,000	766,750	16,101,750								
				2. エネルギー・環境対策技術協力事業 7 件						
				1,765,893 (1,932,111)						
				(1) エネルギー・環境対策技術協力事業						
				1,764,000 (1,764,000)						
				(単価内訳) 294,000,000 円 × 6 件						
				<table border="1"> <thead> <tr> <th>機材供与費</th> <th>消 費 税</th> <th>計</th> </tr> </thead> <tbody> <tr> <td>280,000,000</td> <td>14,000,000</td> <td>294,000,000</td> </tr> </tbody> </table>	機材供与費	消 費 税	計	280,000,000	14,000,000	294,000,000
機材供与費	消 費 税	計								
280,000,000	14,000,000	294,000,000								

(単位:千円)

事項及び科目	前年度予算額	平成11年度予算額	対前年度比較増△減額	積算基礎											
				(2)大規模技術協力事業	2,893	(168,111)									
				(168,111,300)											
				(単価内訳) 2,892,750 円 × 1 件											
				<table border="1"> <thead> <tr> <th>機材供与費</th> <th>消費税</th> <th>計</th> </tr> </thead> <tbody> <tr> <td>(160,106,000)</td> <td>(8,005,300)</td> <td>(168,111,300)</td> </tr> <tr> <td>2,755,000</td> <td>137,750</td> <td>2,892,750</td> </tr> </tbody> </table>	機材供与費	消費税	計	(160,106,000)	(8,005,300)	(168,111,300)	2,755,000	137,750	2,892,750		
機材供与費	消費税	計													
(160,106,000)	(8,005,300)	(168,111,300)													
2,755,000	137,750	2,892,750													
				3.事業効率化推進等調査団派遣事業	5,250	(5,250)									
				(1)アンケート調査団派遣費	5,250	(5,250)									
				(単価内訳) 5,250,000 円 × 1 件											
				<table border="1"> <thead> <tr> <th>機材供与費</th> <th>消費税</th> <th>計</th> </tr> </thead> <tbody> <tr> <td>5,000,000</td> <td>250,000</td> <td>5,250,000</td> </tr> </tbody> </table>	機材供与費	消費税	計	5,000,000	250,000	5,250,000					
機材供与費	消費税	計													
5,000,000	250,000	5,250,000													
				II.繰越分	0	(0)									

(778)

(単位：千円)

事項及び目目	前年度予算額	平成11年度 予算額	対前年度比較 増△減額	値 算 基 礎					
				(128,570)					
(項) 資源開発協会の基礎調査費	(2,649,577) 2,699,979	2,556,401	△ 143,578	(内 消費税率 121,734)					
				区 分	当 年 度 分	繰 越 分	計		
					件数	金額	件数	金額	
					(14)	(1,440,337)	(14)	(1,440,337)	
				1. 資源開発調査費	13	1,260,189	0	13	1,260,189
						(287,361)		(287,361)	
				2. 廃物資源広域調査費	2	288,420	0	2	288,420
						(513,406)		(513,406)	
				3. 海洋資源調査費	1	480,235	0	1	480,235
						(267,307)		(267,307)	
				4. 地域開発計画調査費	2	337,101	0	2	337,101
						(93,343)		(93,343)	
				5. プロジェクト選定調査等費	8	93,742	0	8	93,742
					(3)	(3,725)	(3)	(3,725)	
				6. 事前調査・協定折衝費	6	7,464	0	6	7,464
					(18)	(94,500)	(18)	(94,500)	
				7. 機材供与費	17	89,250	0	17	89,250
					(27)	(2,699,979)	(27)	(2,699,979)	
				計	26	2,556,401	0	26	2,556,401
						(1055-120円(118円))			

(單位：千円)

事項及び科目	前年度予算額	平成11年度予算額	対前年度比較増△減額	積算基礎
(II) 調査費	(2,538,465)	2,467,151	△ 138,328	(124,070)
	2,605,479			(内、消費税等 117,484)
				1.当年度分 (14) 2,467,151 (2,605,479)
				1.資源調査 13件 1,260,189 (1,440,337)
				(1) 新規 (91,917,000) (2) 184,391 (275,731)
				92,195,300 円 × 4件 × 1/2 = 184,391 (91,917)
				(91,917,000) (2)
				92,195,300 円 × 0件 = 0 (183,834)
				(単価内訳)
				調査旅費 現地調査費 技術費 報告書作成費 消費税及び地方消費税 計
				(590,000) (82,444,000) 4,337,000 (91,917,000)
				2,506,000 600,000 82,699,000 2,000,000 4,390,300 92,195,300 円
				(2) 継続 1,075,798 (1,164,586)
				(91,917,000) (5)
				92,195,300 円 × 4件 = 368,781 (459,585)
	(141,000,300)			
	141,403,500 円 × 5件 = 707,017 (705,001)			
	(単価内訳)			
	調査旅費 現地調査費 技術費 報告書作成費 消費税及び地方消費税 計			
	(590,000) (129,190,000) 6,714,300 (141,000,300)			
	2,506,000 600,000 129,564,000 2,000,000 6,733,500 141,403,500 円			
	2.廃物資源法調査 2件 288,420 (287,361)			
	(1) 新規 (129,748,500)			
	130,150,700 円 × 1件 = 130,150 (129,749)			
	(単価内訳)			
	調査旅費 現地調査費 技術費 報告書作成費 消費税及び地方消費税 計			
	(590,000) (118,474,000) 6,178,500 (129,748,500)			
	2,506,000 600,000 118,847,000 2,000,000 6,197,700 130,150,700 円			
	(2) 継続 (157,612,350)			
	158,269,650 円 × 1件 = 158,270 (157,612)			
	(単価内訳)			
	調査旅費 現地調査費 技術費 報告書作成費 消費税及び地方消費税 計			
	(590,000) (145,011,000) 7,505,350 (157,612,350)			
	2,506,000 600,000 145,627,000 2,000,000 7,536,650 158,269,650 円			

(780)

(単位：千円)

事項及び科目	前年度予算額	平成11年度予算額	対前年度比較増△減額	換算基礎																					
				3.海洋資源調査 (513,405,900) 480,235,350 円 × 1件 = 480,235 (513,406)																					
			(単価内訳)																						
				<table border="1"> <thead> <tr> <th>調査旅費</th> <th>現地調査費</th> <th>技術費</th> <th>報告書作成費</th> <th>データ解析費</th> <th>消費税及び地方消費税</th> <th>計</th> </tr> </thead> <tbody> <tr> <td>(75,000)</td> <td>(485,683,000)</td> <td></td> <td></td> <td>(0)</td> <td>(24,447,900)</td> <td>(513,405,900)</td> </tr> <tr> <td>1,150,000</td> <td>76,000</td> <td>349,591,000</td> <td>2,050,000</td> <td>104,500,000</td> <td>22,868,350</td> <td>480,235,350 円</td> </tr> </tbody> </table>	調査旅費	現地調査費	技術費	報告書作成費	データ解析費	消費税及び地方消費税	計	(75,000)	(485,683,000)			(0)	(24,447,900)	(513,405,900)	1,150,000	76,000	349,591,000	2,050,000	104,500,000	22,868,350	480,235,350 円
調査旅費	現地調査費	技術費	報告書作成費	データ解析費	消費税及び地方消費税	計																			
(75,000)	(485,683,000)			(0)	(24,447,900)	(513,405,900)																			
1,150,000	76,000	349,591,000	2,050,000	104,500,000	22,868,350	480,235,350 円																			
				4.地域開発計画調査 2件 337,101 (267,307)																					
			(1) 拡充 (96,060,300)																						
			167,419,350 円 × 1件 = 167,420 (96,060)																						
			(単価内訳)																						
				<table border="1"> <thead> <tr> <th>調査旅費</th> <th>現地調査費</th> <th>技術費</th> <th>報告書作成費</th> <th>消費税及び地方消費税</th> <th>計</th> </tr> </thead> <tbody> <tr> <td>(590,000)</td> <td>(86,390,000)</td> <td></td> <td></td> <td>(4,574,300)</td> <td>(96,060,300)</td> </tr> <tr> <td>2,506,000</td> <td>600,000</td> <td>154,341,000</td> <td>2,000,000</td> <td>7,972,350</td> <td>167,419,350 円</td> </tr> </tbody> </table>	調査旅費	現地調査費	技術費	報告書作成費	消費税及び地方消費税	計	(590,000)	(86,390,000)			(4,574,300)	(96,060,300)	2,506,000	600,000	154,341,000	2,000,000	7,972,350	167,419,350 円			
調査旅費	現地調査費	技術費	報告書作成費	消費税及び地方消費税	計																				
(590,000)	(86,390,000)			(4,574,300)	(96,060,300)																				
2,506,000	600,000	154,341,000	2,000,000	7,972,350	167,419,350 円																				
			(2) 従来 1件 169,681 (171,247)																						
			(0)																						
			イ.新規 169,681,100 円 × 1件 = 169,681 (0)																						
			(単価内訳)																						
				<table border="1"> <thead> <tr> <th>調査旅費</th> <th>現地調査費</th> <th>技術費</th> <th>報告書作成費</th> <th>消費税及び地方消費税</th> <th>計</th> </tr> </thead> <tbody> <tr> <td>2,506,000</td> <td>600,000</td> <td>156,495,000</td> <td>2,000,000</td> <td>8,080,050</td> <td>169,681,100 円</td> </tr> </tbody> </table>	調査旅費	現地調査費	技術費	報告書作成費	消費税及び地方消費税	計	2,506,000	600,000	156,495,000	2,000,000	8,080,050	169,681,100 円									
調査旅費	現地調査費	技術費	報告書作成費	消費税及び地方消費税	計																				
2,506,000	600,000	156,495,000	2,000,000	8,080,050	169,681,100 円																				
			ロ.継続(前年度限りの経費) (0)																						
			0件 0 (171,247)																						

(単位：千円)

事項及び目	前年度予算額	平成11年度予算額	対前年度比較増△減額	備 考 基 拠
5.プロジェクト選定調査等				8 件 93,742 (93,343)
(1)プロジェクト選定調査				7 件 73,790 (73,464)
イ. 概査		(19,607,700)		19,702,200 円 × 3 件 = 59,107 (58,823)
(単価内訳)				
調査旅費		(590,000)		消費税及び地方消費税
2,506,000		600,000		938,200
				計 (19,607,700)
				19,702,200 円
ロ. 提案		(3,660,300)		3,670,800 円 × 4 件 = 14,683 (14,641)
(単価内訳)				
調査旅費		(590,000)		消費税及び地方消費税
2,895,000		600,000		174,800
				計 (3,660,300)
				3,670,800 円
(2)フォローアップ調査				1 件 19,952 (19,879)
イ. アフターケア		(19,878,600)		19,952,100 円 × 1 件 = 19,952 (19,879)
(単価内訳)				
調査旅費		(590,000)		消費税及び地方消費税
2,506,000		600,000		950,100
				計 (19,878,600)
				19,952,100 円

(782)

(単位：千円)

事項及び科目	前年度予算額	平成11年度予算額	対前年度比較増△減額	積算基礎			
(II) 機材供与費	(111,112) 94,500	89,250	△ 5,250	6. 事前調査・協定折衝 (1,241,835) (3) 1,243,935 円 × 6 件 = 7,464 (3,725) (単価内訳)			
				調査旅費	現地調査費	消費税及び地方消費税	計
					(118,000)	(59,135)	(1,241,835)
				1,064,700	120,000	59,235	1,243,935 円
				II. 繰越分		0 (0)	
				合計 I~II		(27)	26 件
				(4,500) (4,250)			
				I. 当年度分		(18) 5,250,000 円 × 17 件 = 89,250 (94,500) (単価内訳)	
				機材供与費	消費税及び地方消費税	計	
				5,000,000	250,000	5,250,000 円	
II. 繰越分		0					
合計 I~II		17 件	89,250 (94,500)				

(単位：千円)

事項及び科目	前年度 予算額	平成11年度 予算額	対前年度 比較増△減額	積算基礎
(項) 直営事業費	1,861	1,747	△ 114	
(目) 倉庫費	1,861	1,747	△ 114	倉庫費（土地の維持管理等に要する費用） 1. パククア土地（4ha 4,308㎡） (1) 諸税公課（土地税） $11,907,500 \text{ 円} \times 1.00\% = 119 \text{ (} 119 \text{)}$ (2) 維持管理費（維持費） $61,023 \text{ 円} \times 12 \text{ ヶ月} = 732 \text{ (} 732 \text{)}$ 計 (1) + (2) 851 (851) $851 \text{ 千円} \times \frac{(118)}{120} = 1,053 \text{ (} 1,035 \text{)}$ 2. エンカルナシオン第一倉庫水没補償金に係る諸手数料 $15,036,213 \text{ グアラニ} \div 2,600 \text{ グアラニ/トール} \times 120 \text{ 円/トール} = 694 \text{ (} 826 \text{)}$ (2,147) (118) 倉庫費計 (1 + 2) 1,747 (1,861)
(項) 一般勘定へ繰入	7,438	6,246	△ 1,192	
(目) 一般勘定へ繰入	7,438	6,246	△ 1,192	一般勘定へ繰入 6,246 (7,438)

(参 考)

- 1 国際協力事業団年度別認可予算額総表
- 2 平成11年度自己収入見合支出予算内訳表
- 3 平成11年度人件費認可予算総括表(交付金ベース)
- 4 共通単価表

(786)

1 国際協力事業団年度別認可予算額総表

(単位：千円)

区 分	5 8 年度	5 9 年度	6 0 年度	6 1 年度	6 2 年度	6 3 年度	元年度	2 年度
<海外技術協力事業費>	58,519,538	63,514,883	69,568,963	75,752,190	82,682,621	89,821,800	96,374,681	103,343,819
(項) 技術研修員受入事業費	9,691,873	10,461,592	11,667,383	12,653,160	13,896,274	15,031,465	16,162,640	17,192,821
(項) 青年招へい事業費	—	1,065,127	1,137,746	1,205,296	1,474,009	1,596,167	1,770,377	1,771,349
(項) 技術協力専門家派遣事業費	8,996,558	9,348,093	9,641,868	9,444,437	10,103,786	11,753,188	12,657,958	13,513,999
(項) 技術協力機材供与事業費	1,431,590	1,480,941	1,518,269	1,822,614	2,095,652	2,217,606	2,359,989	2,505,828
(項) ノンウェア方式技術協力事業費	17,270,615	18,352,717	19,787,791	21,666,320	23,239,178	24,796,871	26,210,897	27,710,417
社会開発協力経費	5,018,303	5,445,857	6,221,627	7,387,728	8,112,561	8,926,196	9,369,879	9,648,573
保健医療協力経費	3,318,675	3,527,045	3,734,332	4,013,276	4,330,798	4,545,635	4,889,325	5,237,585
人口家族計画協力経費	774,893	814,360	829,013	909,843	950,447	966,887	991,127	1,021,022
農林水産業協力経費	6,734,458	7,049,755	7,399,027	7,634,558	7,951,215	8,337,247	8,813,533	9,455,836
産業開発協力経費	1,424,286	1,515,700	1,603,792	1,720,915	1,894,157	2,020,906	2,147,033	2,347,401
(項) 青年海外協力隊派遣事業費	5,433,089	6,248,213	7,764,687	8,821,997	9,589,290	10,209,840	10,818,471	11,693,859
(項) 技術協力専門家等福利厚生費	376,461	416,478	459,798	477,739	489,484	560,223	600,532	659,790
(項) 技術協力専門家養成確保費	779,721	839,787	988,185	1,118,663	1,406,459	1,647,312	1,856,455	2,126,308
(項) 開発調査事業費	13,190,380	13,958,328	13,450,084	14,388,266	15,532,792	15,903,943	17,072,731	18,474,948
(項) 開発協力事業費	786,711	820,867	844,047	876,486	892,163	926,847	973,651	1,021,695
(項) 無償資金協力事業費	112,540	122,740	1,909,105	2,277,212	2,963,534	3,284,917	3,694,104	4,040,473
(項) 災害援助等協力事業費	450,000	400,000	400,000	1,000,000	1,000,000	1,000,000	1,150,000	1,000,000
(項) 援助効率促進費	—	—	—	—	—	893,421	1,046,876	1,632,332
<海外移住事業費>	2,066,283	2,075,136	2,144,085	2,238,373	2,406,343	2,454,785	2,564,934	2,601,325
<管理費>	12,279,285	13,230,178	13,619,963	14,069,923	14,917,859	15,194,347	16,133,175	17,335,268
<開発投融资資金>	994,908	1,379,735	1,456,222	1,592,038	1,645,690	914,601	871,475	813,638
<移住投融资資金>	1,635,496	1,323,764	1,659,060	1,296,737	1,160,173	176,517	253,928	385,342
<出資金等施設整備費>	3,278,300	2,646,600	2,199,520	2,612,016	2,822,000	2,175,000	2,332,000	3,091,000

(単位：千円)

区 分	3年度	4年度	5年度	6年度	7年度	8年度	9年度	10年度
<海外技術協力事業費>	111,023,241	118,409,879	126,352,669	133,718,488	139,019,535	147,551,450	150,489,298	146,972,492
(項) 技術研修員受入事業費	18,306,530	19,569,272	20,954,802	22,272,639	23,247,260	25,458,715	26,487,837	26,303,831
(項) 青年招へい事業費	1,967,478	2,052,631	2,247,150	2,392,558	2,559,699	2,575,281	2,637,906	2,520,916
(項) 技術協力専門家派遣事業費	14,454,579	15,410,134	16,396,990	17,103,479	17,330,912	17,244,316	17,660,158	18,202,248
(項) 技術協力機材供与事業費	2,558,125	2,559,920	2,563,806	2,634,768	2,662,230	2,663,022	2,253,897	—
(項) プロジェクト方式技術事業費	29,441,723	31,079,005	33,133,894	34,870,519	36,284,766	38,104,740	38,650,466	37,139,354
社会開発協力経費	9,978,122	10,455,642	11,130,870	11,719,608	12,177,645	—	—	—
保健医療協力経費	5,891,781	6,229,502	6,569,047	6,843,201	7,097,497	—	—	—
人口家族計画協力経費	1,101,072	1,164,056	1,215,077	1,349,488	1,470,025	—	—	—
農林水産業協力経費	9,956,683	10,509,132	11,107,680	11,655,061	12,099,723	—	—	—
産業開発協力経費	2,514,065	2,720,673	3,111,220	3,303,161	3,439,876	—	—	—
(項) 青年海外協力隊派遣事業費	13,195,175	14,006,271	14,766,535	15,280,054	16,066,674	18,761,134	19,276,134	18,659,430
(項) 技術協力専門家等福利厚生費	719,380	742,294	959,484	989,301	1,090,774	1,193,444	1,283,305	1,256,375
(項) 技術協力専門家養成確保費	2,515,710	2,772,270	3,098,378	3,370,058	3,546,214	3,768,246	3,905,653	3,810,106
(項) 開発調査事業費	19,801,262	21,128,216	22,543,174	24,315,457	25,170,212	26,106,843	26,664,712	25,864,529
(項) 開発協力事業費	1,040,470	1,082,460	1,142,847	1,195,540	1,215,570	1,226,932	1,057,620	819,241
(項) 無償資金協力事業費	4,392,986	4,690,188	5,007,598	5,539,667	5,866,802	6,212,300	6,323,094	6,787,896
(項) 災害援助等協力事業費	1,000,000	1,500,000	1,500,000	1,500,000	1,500,000	1,500,000	1,300,000	1,200,000
(項) 援助効率促進費	1,629,823	1,817,218	2,038,011	2,254,448	2,478,422	2,736,477	2,988,516	3,161,340
(項) フォローアップ事業費	—	—	—	—	—	—	—	1,247,226
<海外移住事業費>	2,664,199	2,721,281	2,754,238	2,677,350	2,679,457	932,257	918,586	843,002
<管理費>	18,819,052	20,853,829	22,604,229	23,528,128	24,548,070	25,437,010	26,348,743	27,357,936
<開発投融資資金>	872,498	783,589	795,730	708,168	665,818	507,972	584,136	644,708
<移住投融資資金>	339,562	346,109	324,812	336,523	374,218	357,707	380,809	512,332
<出資金等施設整備費>	3,032,000	3,896,004	4,555,800	5,268,350	5,030,620	5,289,229	3,828,797	3,414,293

(788)

2 平成11年度自己収入見合支出予算内訳表

(単位：千円)

区 分	取 入			備 考	区 分	支 出			備 考
	平成10年度 認可予算額	平成11年度 認可予算額	対前年度増減			平成10年度 認可予算額	平成11年度 認可予算額	対前年度増減	
(一般勘定) (款) 雑収入					(一般勘定) (項) 業務管理諸費	720,083	709,213	△10,870	
(項) 雑収入	2,383,328	2,999,994	616,666		(目) 諸謝金	19,367	19,590	223	1. 国際協力総合研修所嘱託謝金 1名 6,491 2. 北海道国際センター嘱託謝金 1名 6,510 3. 中国国際センター嘱託謝金 1名 6,589
(目) 利息収入	99,129	88,756	△10,373		(目) 庁費	647,603	642,095	△5,508	
(目) 家賃収入	632,132	631,635	△497	1. 職員住宅収入 111,768 2. 厚生施設利用収入 2,762 3. 在外借上住宅 家賃収入 447,414 4. 不動産貸付収入 69,691	雑役務費	106,461	109,125	2,664	1. 研修施設運営管理費 56,241 2. 職員住宅及び保養所管理費 52,884
					借料・損料	493,839	518,393	24,554	1. 在外職員住宅借上料 470,765 2. 国内職員住宅借上料 47,628
					保険料	110	110	0	
					修繕費	47,193	14,467	△32,726	14,467
					(目) 共済会負担金	47,108	47,528	420	事業団負担分(会員本体の 1,000分の6) 47,528
					(目) 国内研修施設勘定繰入	6,005	0	△6,005	国内研修センター運営費繰入 0
					(項) 交際費				
					(目) 交際費	1,178	1,178	0	
					(項) 予備費				
					(目) 予備費	10,000	10,000	0	
小 計	731,261	720,391	△10,870		小 計	731,261	720,391	△10,870	

(単位：千円)

区 分	収 入			備 考	区 分	支 出			備 考
	平成10年度 認可予算額	平成11年度 認可予算額	対前年度増減			平成10年度 認可予算額	平成11年度 認可予算額	対前年度増減	
(目) 所属先給与補填収入	1,267,628	1,289,388	21,760	1. 技術協力派遣職員 59人 466,440 2. ライフワーク専門家 51人 465,473 3. ジュニア専門員 60人 357,475	(項) 技術協力派遣職員給与 (目) 技術協力派遣職員給与 (項) 技術協力専門家養成確保費 (目) 専門家確保諸費	457,989	466,440	8,451	技術協力派遣職員 466,440 1. ライフワーク専門家 465,473 2. ジュニア専門員 357,475
				小 計	小 計	1,267,628	1,289,388	21,760	
(目) 施設利用収入	42,561	42,894	333		(項) 海外移住事業費 (目) 人材育成費	42,561	42,894	333	
(目) 農場収入	13,067	13,067	0		(項) 業務管理諸費 (目) 庁費 農場運営費	645	645	0	筑波国際センター分 645
					(項) 海外移住事業費 (目) 援助指導諸費	12,422	12,422	0	
小 計	55,628	55,961	333		小 計	55,628	55,961	333	
(目) 雑収入	42,605	42,989	384	雇用保険料職員負担分 42,989	(項) 役員給与 (目) 法定福利費 雇用保険料	42,605	42,989	384	(人件費)
(目) 不動産売却収入	84,650	682,708	598,058	経協ビル売却 628,208 その他 54,500	(項) 出資金等施設整備費 (目) 施設費	144,293	122,164	△22,129	1. 職員住宅購入(2戸) 113,400 2. 職員住宅改修 8,764
(目) 雑収入	59,643	67,664	8,021	出資金等施設整備費 消費税還付金 67,664	(項) 施設整備資金へ繰入 (目) 施設整備資金へ繰入	0	628,208	628,208	628,208
(款) 施設整備資金より受入 (項) 施設整備資金より受入 (目) 施設整備資金より受入	0	0	0						
小 計	144,293	750,372	606,079		小 計	144,293	750,372	606,079	

(790)

(単位：千円)

取 入				支 出				
区 分	平成10年度	平成11年度	備 考	区 分	平成10年度	平成11年度	備 考	
	認可予算額	認可予算額			対前年度増減	認可予算額		認可予算額
(款) 雑収入								
(項) 雑収入								
(目) 有償技術協力事業収入	141,913	140,893	△1,020	(項) 技術研修員受入事業費	87,293	86,782	△511	有償研修員 30人
				(目) 受入諸費	48,654	47,865	△789	
				(目) 研修諸費	34,665	35,021	356	
				(目) 調査諸費	3,612	3,530	△82	
				(目) 所属先補填経費	362	366	4	
				(項) 海外技術協力事業費	53,829	53,332	△497	有償専門家 10人
				(目) 派遣諸費	27,012	27,012	0	
				(目) 所属先補填経費	14,854	14,967	113	
				(目) 技術費	8,761	8,387	△374	
				(目) 現地業務費	652	663	11	
				(目) 実施計画諸費	329	150	△179	
				(目) 調査諸費	2,221	2,153	△68	
				(項) 技術協力専門家等福利厚生費	458	446	△12	
				(目) 災害補償等諸費	315	303	△12	
				(目) 健康管理諸費	143	143	0	
				(項) 技術協力専門家養成確保費				
				(目) 研修諸費	333	333	0	
小 計	141,913	140,893	△1,020	小 計	141,913	140,893	△1,020	
				<参考>				
				事業費	1,006,535	1,019,157	12,622	
				技術協力研修員受入費	87,293	86,782	△511	
				海外技術協力事業費	53,829	53,332	△497	
				技術協力専門家等福利厚生費	458	446	△12	
				技術協力専門家養成確保費	809,972	823,281	13,309	
				海外移住事業費	54,983	55,316	333	
				管理費	1,232,500	1,230,465	△2,035	
				出資金等施設整備費	144,293	122,164	△22,129	
				施設整備資金へ繰入	0	628,208	628,208	
合 計	2,383,328	2,999,994	616,666	合 計	2,383,328	2,999,994	616,666	

3 平成11年度人件費認可予算総括表

(単位:千円)

科 目	既 定 職 員			定 員 削 減		新 規 増 員		計
	役 員 12人	国内職員 883人	在外職員 334人	国内職員 △10人	在外職員 0人	国内職員 6人	在外職員 5人	
人 件 費	340,834	10,740,170	5,974,275	△104,895	0	9,878	17,621	16,977,883
(項) 役職費給与	283,425	9,622,321	5,923,532	△103,322	0	9,703	17,488	15,753,147
(目) 役員給与	265,904	0	0	0	0	0	0	265,904
役員俸給	159,468							159,468
特別調整手当	19,137							19,137
特別手当	85,790							85,790
通勤手当	1,509							1,509
(目) 職員基本給	0	4,805,160	1,614,412	△54,419	0	6,117	4,272	6,375,542
職員俸給		4,629,086	1,561,189	△52,425	0	5,817	4,072	6,147,739
扶養手当		176,074	53,223	△1,994	0	300	200	227,803
(目) 職員手当	0	3,251,417	3,874,119	△31,856	0	1,842	11,954	7,107,476
管理職手当		276,789		0		458		277,247
通勤手当		202,352		△2,292		344		200,404
宿日直手当		15,616				0		15,616
特別手当		2,374,284	742,751	△25,758	0	536	234	3,092,047
寒冷地手当		6,243				0		6,243
住居手当		64,000		△725		109		63,384
單身赴任手当		21,864						21,864
特殊勤務手当		864						864
管理職員特別勤務手当		1,766						1,766
特別都市手当		287,639		△3,081		395		284,953
在勤基本手当			2,057,649		0		7,701	2,065,350
配偶者手当			348,154		0		1,303	349,457
在外住居手当			656,421		0		2,457	658,878
子女教育手当			69,144		0		259	69,403
(目) 超過勤務手当	0	411,849	0	△5,085	0	368	0	407,132
超過勤務手当		411,849		△5,085		368		407,132
(目) 休職者給与	0	16,776	0	0	0	0	0	16,776
休職者給与		16,776						16,776
(目) 法定福利費	17,127	1,130,403	433,225	△11,889	0	1,367	1,257	1,571,790
健康保険料	5,927	238,561	160,246	△2,571	0	306	531	403,000
厚生年金保険料	6,232	402,630	107,186	△4,334	0	502	275	512,491
厚生年金基金	5,268	348,854	92,257	△3,749	0	446	245	443,321
*1		(33,874)	(9,429)	△(366)	(0)	(34)	(18)	(42,989)
雇用保険料		63,514	17,679	△686	0	63	34	80,604
労働災害保険料		50,811	10,972	△549	0	50	41	61,325
共済組合負担金		26,033						26,033
共済給付制度負担金			34,885		0		131	35,016
公務員共済費			10,000					10,000
(目) 児童手当	94	6,716	1,776	△73	0	9	5	8,527
児童手当	94	6,716	1,776	△73	0	9	5	8,527
(項) 退職給与引当金繰入	57,409	1,117,849	50,743	△1,573	0	175	133	1,224,736
(目) 退職給与引当金繰入	57,409	1,117,849	50,743	△1,573	0	175	133	1,224,736
退職給与引当金繰入	57,409	1,117,849	50,743	△1,573	0	175	133	1,224,736
そ の 他 (予備費)							*2	(63,768)
合 計								80,729
								17,058,612

*1 自己収入見合分を分限で() 番号にて記載。

*2 予備費のうち、給与改定費を内数で() 番号にて記載。

(792)

4 共通準備表

(項) 海外技術協力事業費単価

(単位:円)

区分	単価	積算内訳	一般・研究協力		セミナー	シムパ・ボランティア	
			長期	短期		中国	拡大分
航空賃	330,460 540,100 (414,177) 414,591 196,400 388,700	ダッカ、カイロ、チリ、複合単価片道 ダッカ、カイロ、チリ、複合単価往復 (1.5) (2/3) 家族同伴 330,460×(1+1.67×3/5)×2/3(新規・帰国)×0.94 北京往復 コロンボ、ジャカルタ、複合単価往復 (439,200+338,200)×1/2	(414,177) 414,591	540,100	540,100	196,400	388,700
支度料	39,080 94,330 (79,433) 77,000	15日未満 3ヶ月以上1年未満 (2/3) 1年以上 165,000×(1+2/3×3/5)×1/3 (新規)	(79,433) 77,000	94,330	39,080		
移転料	(335,800) 320,200	(2/3) (2/3) [514,000×{0.5+(0.5+0.15)×3/5}×1.1+514,000×{0.5+(0.5+0.15)×3/5}]×1/2×2/3 (新規・帰国)	(335,800) 320,200				
着後手当	(85,556) 82,133	(2/3) 規定額(丙地域) 154,000×{1+(2/3+1/3)×3/5}×1/3 (新規)	(85,556) 82,133				
旅行雑費	5,000 (7,778) 7,333 5,550	基本額 (2/3) 5,000×(1+2×3/5)×2/3 (新規・帰国) 査証取得料 3,550円+旅券取得料 10,000円×1/5	(7,778) 7,333	5,000	5,000	5,550	5,550
国内旅費(課)	(27,093) 25,913 34,410 39,090 65,150	(2/3) (2/3) [18,050×{1+(1.5×3/5)}+(2,200+10,900)×3×{1+(2/3+1/3)×3/5}]×4/10×2/3 (新規・帰国) [18,050+(2,200+10,900)×3]×3/10×2 [18,050+(2,600+13,100)×3]×3/10×2 [18,050+(2,600+13,100)×3]×5/10×2	(27,093) 25,913	34,410	39,090	65,150	65,150
日当・宿泊	1,251,200 166,500	(3,800×31+11,600×30)+(3,800+11,600)×30×0.9+(3,800+11,600)×30×0.8 (4,500×10+13,500×9) 丙地域		1,251,200	166,500		
計			(949,837) 927,170 (1,290) [1,234円]	1,925,040 [1,639円]	789,770 [1,861円]	267,100 [3,102円]	459,400 [3,102円]

区分	単価	積算基礎
一時帰国旅費	(1,049) 1,045千円	(航空賃) (1.5) (2/3) (日当) (2/3) $[540,100円 \times 0.88 \times (1+1.67 \times 3/5)人] + [3,800円 \times 2日 \times 2回 \times \{1+(2/3+1/3) \times 3/5\}人]$ (旅行雑費) (国内旅費) (課) (2/3) (30,480) (1,049) (2,903) $+ [5,000円 \times (1+2 \times 3/5)人] + (29,153円 \times 2) = 1,045 (2,776円)$
特別一時帰国旅費	566千円	(航空賃) (日当) (旅行雑費) (国内旅費) (課) $540,100円 \times 0.88 + (3,800円 \times 2日 \times 2回) + 5,000円 + 70,100円 = 566(3,338円)$
現地業務費 (外)	525千円	域内旅費 (マニラ～ジャカルタ 3号15日間) 1. 航空賃 1,287円×163円=209,781円 2. 日当宿泊料 4,200円×15日+12,900円×14泊=243,600円 3. 現地活動費 48,500円 4. 送料 2,300円×10kg=23,000円 計 1～4 525
調査旅費	915,103円	2号 15日間 1. 航空賃 540,100円 2. 支度料 70,070円 3. 日当宿泊料 4,500円×15日+13,500円×14泊=256,500円 4. 旅行雑費 5,000円 5. 国内旅費 (課) 43,433円 計 1～5 915,103円 (2,068円)
現地調査費 (外)	(540,350円) 439,350円	(20,000) (200,000) 1. 通訳備上費 15,000円×10日=150,000円 (21,000) (210,000) 2. 車輛等借上費 16,000円×10日=160,000円 3. 資料等購入費 2,000円×10種=20,000円 4. 通信連絡費 250円×30話×2回=15,000円 5. 会議費 3,000円×15人×2回=90,000円 6. 外貨交換手数料 435,000円×0.01=4,350円 (540,350) 計 1～6 439,350円

(794)

(項) プロジェクト方式技術協力事業費単価

I. 調査実施に必要な経費

(目) 調査諸費

1. 調査旅費

イ. 航空賃

398,900 (ダッカ) × 6/10 + 618,400 (カイロ) × 2/10 + 885,400 (チリ) × 2/10 = 540,100円

ロ. 国内旅費 (広島基準 3泊3日 往復 2号) (課)

[18,050円 + (2,600円 × 3日 + 13,100円 × 3泊)] × 2 × 1/3 = 43,433円 [2,068円]

2. 現地調査費

通訳備上費 単価 (20,000)
15,000円

車輜等借上費 単価 (21,000)
16,000円

3. 報告書作成費 (課)

国内旅費 (広島基準 2等級 2泊3日)

[18,050円 × 2 + (2,600円 × 3日 + 13,100円 × 2泊)] × 1人 = 70,100円 [3,338円]

(注) [] 消費税額 (小数点以下四捨五入)

II. 専門家派遣に必要な経費

(目) 派遣諸費 1. 赴帰任旅費 (3号、丙地域)

(単位:円)

区 分	単 価	積 算 内 訳	長期専門家		短期専門家 短期調査員 病院プロジェクト巡回	巡回指導専門家 機材計画調査員
			新規・交替	帰 国		
航 空 賃	330,460 290,805 540,100 (660,920) 661,581 (581,610) 582,191	ダッカ、カイロ、チリ複合単価片道 (245,800×6/10+383,500×2/10+531,400×2/10=330,460) ダッカ、カイロ、チリ複合単価片道×0.88 ダッカ、カイロ、チリ複合単価往復 (1.5) (2/3) $330,460 \times (1+1.67 \times 3/5)$ (1.5) (2/3) $330,460 \times (1+1.67 \times 3/5) \times 0.88$	(660,920) 661,581	(581,610) 582,191	540,100	540,100
支 度 料	66,030 94,330 104,720 165,000 (238,300) 231,000	15日以上、1月未満 規定額 3ヶ月以上、1年未満 規定額 1年以上 規定額 (2/3) $165,000 \times (1+2/3 \times 3/5)$	(238,300) 231,000		94,330	66,030
移 転 料	(527,700) 503,200 (479,700) 457,500 282,700 257,000	(2/3) $514,000 \times [0.5+(0.5+0.15) \times 3/5] \times 1.1$ (2/3) $514,000 \times [0.5+(0.5+0.15) \times 3/5]$ $514,000 \times 1/2 \times 1.1$ $514,000 \times 1/2$	(479,700) 457,500	(527,700) 503,200		
着 後 手 当	154,000 (256,667) 246,400	規定額 (2/3) $154,000 \times [1+(2/3+1/3) \times 3/5]$	(256,667) 246,400			
旅 行 雑 費	5,000 (11,667) 11,000	基本額 (2/3) $5,000 \times (1+2 \times 3/5)$	(11,667) 11,000	(11,667) 11,000	5,000	5,000
国 内 旅 費 (広島基準 3泊3日) (課)	(30,480) 29,153 34,410 17,205	(2/3) $[18,050 \times [1+(1.5 \times 3/5)] + (2,200+10,900) \times 3$ (2/3) (30,480) $\times [1+(2/3+1/3) \times 3/5]] \times 3/10 = 29,153$ $[18,050+(2,200+10,900) \times 3] \times 3/10 \times 2 = 34,410$ $[18,050+(2,200+10,900) \times 3] \times 3/10 = 17,205$	(30,480) 29,153	(30,480) 29,153	34,410	34,410
日 当 宿 泊	219,400 1,251,200	$(3,800 \times 15 + 11,600 \times 14)$ $(3,800 \times 31 + 11,600 \times 30) + (3,800 + 11,600)$ $\times 30 \times 0.9 + (3,800 + 11,600) \times 30 \times 0.8$			1,251,200	219,400
		計	(1,677,734) 1,636,634 [1,388円]	(1,151,457) 1,125,544 [1,388円]	1,925,040 [1,639円]	864,940 [1,639円]

(796)

2. 一時帰国旅費

$$\begin{aligned} & \text{(航空賃)} && \text{(丙地) (日当)} && \\ & (1.5) (2/3) && && (2/3) \\ & [540,100円 \times 0.88 \times (1 + 1.67 \times 3/5) \text{人}] + [3,800円 \times 2日 \times 2回 \times (1 + (2/3 + 1/3) \times 3/5) \text{人}] \\ & \text{(旅行雑費)} && \text{(国内旅費) (隠)} && \\ & (2/3) && (30,480) && (1,049) \\ & + [5,000円 \times (1 + 2 \times 3/5) \text{人}] + [29,153円 \times 2] = 1,045 [2,776円] \end{aligned}$$

現 地 業 務 費

1. 技術交換費

	1,539,762円
a. 航空賃 (マニラ～ジャカルタ)	
	1,287円×163円×2人=419,562円
b. 日当・宿泊料 (3号) (4,200円×30日	
	+12,900円×29泊) ×2人=1,000,200円
c. 現地活動費	
	48,500円×2人=97,000円
d. 送料	
	2,300円×10kg=23,000円
計 a～d	=1,539,762円

2. 中堅技術者養成対策費

イ. 直接経費

1. 研修参加旅費☆	34,347円×25人×3回×3/4=1,932千円
2. 教材費	
・印刷製本費	50円×60頁×25人×10種×3回=2,250千円
・翻訳料	940円×60頁×10種=564千円
3. 実習旅費☆	16,658円×25人×3月×3回=3,748千円

ロ. 研修諸費

1. 研修資材費	854,510円×3月×3回=7,691千円
2. 指導同行旅費	16,658円×5人×3月×3回=750千円
3. 特別講師謝金☆	2,310円×4時間×25日×1人×3月×3回=2,079千円

計 イ+ロ=19,014千円

3. 特別対策セミナー開催費

イ. 国内関係者参加費	20,627円
1. セミナー参加費	250.71円×40人=10,028円
2. 滞在費 (30.66円×5日+94.16円×4泊) ×40人×1/2	=10,599円
	(11,180)
ロ. 域内関係者参加費	9,180円
	(853)
1. 航空賃 (バンコク～マニラ) 653円×10人	=6,530円
2. 滞在費 (30.66円×5日+94.16円×4泊) ×10人×1/2	=2,650円

ハ. 庁費

	7,552円
1. 会場借上料	458.69円×5日=2,293円
2. 車両等借上料	116.79円×5日×2台=1,168円
3. 通信連絡費	1.82円×30語×2回=109円
4. 通訳等借上料	109.49円×5日×2人=1,095円
5. 会議費	21.90円×50人×1回=1,095円
6. 資料等購入費	14.60円×20種=292円
7. 資料作成費	0.15円×20ページ×500部=1,500円

(39,359)

計 イ～ハ 37,359円

4. 広域技術協力推進費

イ. 域内技術者出張費	(853)	(548)
1. 航空賃 (バンコク～マニラ) ☆	653円×107円×2人×3ヶ国	= 419千円
2. 日当・宿泊☆	(30.66円×30日+94.16円×29泊) ×	
	(1+0.9+0.8+0.8) ×107円×2人×3ヶ国	= 8,203千円
3. 資機材送料	2,300円×10kg×1回×3ヶ国	= 69千円

ロ. 専門家域内出張費

	(853)	(1,095)
1. 航空賃 (バンコク～マニラ)	653円×107円×4回×3ヶ国	= 838千円
2. 日当・宿泊 (3号)	(4,200円×15日+12,900円×14泊)	
	×4回×3ヶ国	= 2,923千円
3. 域内活動費	48,500円×4回×3ヶ国	= 582千円
4. 資機材送料	2,300円×10kg×4回×3ヶ国	= 276千円

(13,696)

計 イ+ロ=13,310千円

(798)

5. 社会・ジェンダー調査費

	(506,000)	(29,056)
イ、PC・プリンター活用費	$508,000円 \times 3人 \times 2月 \times 1.56 / 163 = 29,171円$	
ロ、車輦等借上費	$116.79円 \times 1台 \times 40日 = 4,672円$	
ハ、資料作成費	$0.15円 \times 15頁 \times 500部 = 1,125円$	
	(34,853)	
計 イ～ハ	= 34,968円	

Ⅲ. 機材供与に必要な経費

(目) 機材供与費

1. 機材仕様書等作成費

a. 解析費	(758,000)	(379)
1) 謝金分	760,000円 (技師B) × 1人月 × 1/2 = 380	
2) 技術費 (課)	624,000円 (技師C) × 1.05 × 1人月 × 2.94 × 1/2 = 963	
b. 翻訳料	2,000円 × 40枚 = 80	
c. 国内旅費 (課)	(広島基準2泊3日 2等級) 70,100円 × 1人 = 70	
d. 印刷製本費 (課)	3,000円 × 1.05 × 40部 = 126	
	(1,618)	
計 a ~ d	= 1,619 [55,202円]	

2. 機材据付技師派遣費

イ. 派遣費

(航空賃)	(支度料)	(口当・宿泊料)	(旅行雑費)
540,100円 + 66,030円 + (3800円 × 15日 + 11,600円 × 14泊) + 5,000円			
(国内旅費、広島基準3泊3日3号)	(課)		
+ [18,050円 + (2,200円 + 10,900円) × 3] × 3/10 × 2 = 865			

ロ. 所属先補填経費

a. 給与補填経費

(562,120)	(281)
566,390円 × 0.5月 = 283	

b. 諸経費補填経費

(562,120)	(112)
566,390円 × 0.5月 × 40/100 = 113	

(393)

計 a ~ b = 396

ハ. 据付工具類借料・購送費 (課)

485,437円 × 1.05 = 510

ニ. 現地活動費 (課)

(118)	(27)
460ドル × 120円 × 0.5月 = 28	

(1,795)

計 イ ~ ニ = 1,799 [25,910円]

(800)

IV. プロジェクト実施計画に必要な経費

(目) 実施計画諸費

1. 調査団実施計画費

a. 諸謝金	5,000円/h×2h×10人=100
b. 国内旅費 (課)	(広島基準2泊3日 2等級) =70
c. 会議費 (課)	550円×1.05×10人×3回=17
d. 資料作成費 (課)	120×1.05=126
計 a~d	=313 [10,163円]

2. プロジェクト運営費

(1) プロジェクト運営費

イ. プロジェクト運営費

a. 諸謝金	5,000円/h×2h×20人=200
b. 国内旅費 (課)	(広島基準2泊3日 2等級) =70
c. 会議費 (課)	550円×1.05×10人×3回=17
d. 資料作成費 (課)	240×1.05=252
計 a~d	=539 [16,163円]

ロ. 連絡会議開催費 (2号)

a. 航空賃 (テヘラン~マニラ) (外)	(1,583) (118) (187) 1,647*1/3×120円=198
b. 日当・宿泊	4,500円×10日+13,500円×9泊=167
c. 現地活動費	=50
d. 会議費	3,000円×2回=6
計 a~d	=421

① リーダー会議開催費 421×1人=421

② 技術者会議開催費 421×1人×3/4=316

計 ①~②=737

ハ. 国内協力体制整備費

a. 諸謝金	5,000円/h×2h×15人=150
b. 国内旅費 (課)	(広島基準2泊3日 2等級) =70,100円×2人=140
c. 会議費 (課)	550円×1.05×15人×3回=26
d. 資料作成費 (課)	120×1.05=126
計 a~d	=442

442×1/3=147 [4,638円]

(1,404)

プロジェクト運営費 計 イ~ハ=1,423 [20,801円]

3. アフターケア実施計画費

a. 諸謝金	5,000円/h×2h×4人=40
b. 国内旅費 (課)	(広島基準2泊3日 2等級) =70
c. 会議費 (課)	550円×1.05×10人×3回=17
d. 資料作成費 (課)	60×1.05=63
計 a~d	=190 [7,163円]

4. 特殊案件実施計画費

a. 諸謝金	5,000円/h×2h×30人=300
b. 国内旅費 (課)	(広島基準2泊3日 2等級) =70,100円×2人=140
c. 原稿 翻訳料	5,200円×250枚=1,300
d. 印刷製本費 (課)	3,000円×1.05×50部=158
計 a~d	=1,898 [14,176円]

5. 視聴覚等教材整備費

(1) スライド教材作成	(946,000) (技師A)	(8,344)
a. 諸謝金	905,600 (主任0.4+技B0.6) × 3人月 × 2.94=7,987	
b. 翻訳料	3,000円 × 100枚 × 2種=600	
c. 国内旅費 (課)	(広島基準2泊3日 2等級) = 70,100円 × 2人=140	
d. 印刷製本費 (課)	3,000円 × 1.05 × 100部 × 2種=630	
e. スライド作成費 (課)	840,000円 × 1.05 × 3種=2,646	
f. 教材等購入費 (課)	320,000円 × 1.05=336	
g. 教材送料	2,431円 × 30kg × 4種=292	

(12,988)

計 a ~ g = 12,631 [178,676円]

(2) ビデオ教材作成	(946,000) (技師A)	(2,781)
-------------	-----------------	---------

a. 諸謝金	905,600 (主任0.4+技B0.6) × 1人月 × 2.94=2,662
b. 製作費 (課)	2,000,000円 × 1.05 × 1件=2,100
(単価内訳)	
スタジオ借料	50,000円 × 10日=500
機材使用料	30,000円 × 10日=300
テープ・材料費	
編集用VHSテープ	30,000円 × 1本=30
納品用VHSテープ	20,000円 × 1本=20
資料映像使用料	15,000円 × 2分=30
編集マン人件費	60,000円 × 7日=420
録音マン人件費	40,000円 × 3日=120
翻訳料 (英語)	3,000円 × 20枚=60
ナレーター (英語)	50,000円 × 3日=150
テロップ作成費	15,000円 × 10本=150
雑費	= 38
運営管理費	上記 × 10%=182

(118) (100)

c. 現地撮影費用 (外)	8501*ル × 120円 = 102
---------------	---------------------

(単価内訳)

撮影技師謝金	1001*ル × 5日 = 5001*ル
ビデオカメラ使用料	201*ル × 5日 = 1001*ル
照明機材使用料	201*ル × 5日 = 1001*ル
租編集料	501*ル × 1日 = 501*ル
テープ・材料費	101*ル × 10本 = 1001*ル

(4,981)

計 a ~ c = 4,864 [100,000円]

6. 適正技術開発研究費

1. 国内適正技術開発研究費	(946,000) (技師A)	(5,562)
a. 諸謝金	905,600 (主任0.4+技B0.6) × 2人月 × 2.94=5,325	
b. 原稿翻訳料	5,200円 × 80枚=416	
c. 国内旅費 (課)	(広島基準2泊3日 2等級) = 70,100円 × 12人=841	
d. 印刷製本費 (課)	3,000円 × 1.05 × 100部 × 2種=630	
e. 資機材購入費 (課)	3,000 × 1.05=3,150	
f. 会議費 (課)	550円 × 1.05 × 15人 × 5回=43	

(10,642)

計 a ~ f = 10,405 [222,120円]

2. 現地適正技術開発研究費	(506,000)	(1,710)
----------------	-----------	---------

a. 諸謝金	508,000円 (技術員) × 2人月 × 1.69=1,717
b. 打合旅費	(ジャカルタ〜ウジエンバンダン 3泊4日)
	632ドル × 136円 × 2人=172
	(2,900円 × 4日 + 8,800円 × 3泊) × 2人=76
c. 報告書作成費	1,800円 × 100枚=180
d. 資機材購入費	500

(2,638)

計 a ~ d = 2,645

7. 技術研究開発費

a. サンプル輸送費	1,590円 × 70kg=111
b. 消耗品費 (課)	791,600円 × 1.05=831
c. 光熱水料 (課)	75,390円 × 1.05=79
d. 人件費	19,270円 × 20日=385
e. 印刷製本費 (課)	2,990円 × 1.05 × 60部 × 3種=565

計 a ~ e = 1,971 [70,260円]

8. 現地語教科書作成費	(4,100) (300) (1,230)
--------------	-----------------------

a. 原稿翻訳料	5,200円 × 250枚=1,300
	(1,497) (300) (472)
b. 印刷製本費 (課)	4,000円 × 1.05 × 100部=420

(1,702)

計 a ~ b = 1,720 [20,000円]

(802)

9. プロジェクト支援強化費

イ. 直接経費

a. 人件費	(946,000)	
	950,000円(技師A)×6人月+	
	624,000円(技師C)×6人月+	
	(230,300)	(12,184)
	232,900円(一般事務)×12人月=12,239	
b. 国内旅費(広島基準2泊3日)		
	70,100円×2人×6回=841	
c. 通信運搬費	15,000円×12月=180	
d. 資料購入費	2,000円×10種×12月=240	
e. 会議費	550円×10人×12回=66	
		(13,511)
	計 a～e=13,566	

ロ. 技術諮問委員会経費

a. 諸謝金	5,000円/h×2h×15人×5回=750	
b. 国内旅費(広島基準2泊3日)		
	70,100円×15人×1/5×5回=1,052	
	(3,000)	(300)
c. 会議費	550円×20人×5回=55	
d. 資料作成費	20円×100部×5回=10	
e. 通信運搬費	3,000円×5回=15	
		(2,127)
	計 a～e=1,882	
		(15,638)
	計 イ～ロ=15,448	

10. NGO等連携強化費

イ. プロジェクトの支援(助言・指導)

a. 技術費(課)	624,000円(技師C)×8人月×2.94×1.05=15,410
-----------	------------------------------------

ロ. 現地調査費

	(航空賃)	(支度料)	(日当・宿泊料)
a. 調査旅費	[540,100円+70,070円+(4,500円×15日+13,500円×14泊)		
	(旅行雑費)(国内旅費、広島基準1泊1日2等級) (課)		
	+5,000円+[(18,050円+2,600円+13,100円)×2×1/5]		
	×2人×2回=3,541		
	(4,418)	(118)	(6,397)
b. 現地調査費(外)	4,343×120/163×2ヶ所=6,395		
	(単価内訳)	(1)	(88)
クイビスト備上費	2,200円×40日×0人=0		
国内旅費	(2,900円×4日+8,800円×3泊)×6回=228		
車両借上費	16,000円×40日×1台=640		
資機材購入費	2,000円×25種=50		
現地報告書作成費	1,700円×150枚=255		
	(506,000)	(3,157)	
IT-コンサルティング活用費	508,000円×4人月×1.56=3,170		
			(4,418)
			計 4,343

計 a～b=9,936
(25,348)
計 イ～ロ=25,346 [736,395円]

