



アルゼンティン  
花卉協同組合

---

# 品種別 市場入荷統計









# COOPERATIVA ARGENTINA de FLORICULTORES Ltda.

FUNDAADA EL 19 DE NOVIEMBRE DE 1940 - MERCADO DE FLORES - PROVEEDURIA - SERVICIO DE PROMOCION VENTAS  
PERSONERIA JURIDICA P.E.N. - DEC. N° 55.639 - 7 DE MARZO DE 1941 - MATRICULA 978 DE COOPERATIVAS

## アルゼンチン花き園芸概要

当国の花き園芸はブエノスアイレス近郊(50Km圏)園芸が主体となり、その規模は施設園芸が920Hs、露地栽培1890Hs、切花部門では500Hsのハウス栽培と露地に於いて800Hsのグラジオラス、200Hsがジャスミンその他施設切花では主要切花のバラ、菊、カーネーションはブ市南部方面が80%、北部が20%の生産量を示し、鉢物部門では対外的に北部が優位を示している。露地栽培では特にグラジオラス栽培が大きな位置を占め、その栽培は適地を活かし、冬場のコリエンテス、春のサンタフェ、夏場のマルデルプラタ、或いは北はトゥクマンのジャスミン、南の冷涼地の利用等、適地適作の原理を活かしており、近年種々の切花、鉢物類にもその適応を示している。施設栽培では家族労働と4-5人の労働者というのが平均的農家といえる。生産物の流通、消費について鉢物部門は庭先販売が主体となっているが近年各地に生産者主体の小市場の開設がめだち、今後の流通に対して模索中。切花部門ではブ市中心地に存在する現市場を中心に近年生産地型市場として新市場を開設運営中、ブ市の市場は駐車場等の問題でその移転を迫られている。このブ市の市場に全国生産量の約7割が搬入されるが、これ等は15の運輸業者、2つの生産者で組織する運輸組合、その他各自の持ち込みとして搬入、朝3時より10時迄販売される。消費はブ市を中心にその近郊で切花50%、鉢物で40%その他は地方都市にて消費される。ちなみに、ブ市に於いて1500の花商と1000の露店商を数えられる。又、市場内に於いて80人の依託販売人がおり、地方送りの為に15人の仲買業者が存在する。輸入花についてはコロンビア、エクアドル、チリーを主体に年間(1994年)2,279,980kgが輸入されている。



  
Dra. ALICIA GIACOMINI  
GERENTE

CASA CENTRAL  
AV. COMENIENSIS 4002  
1194 BUENOS AIRES  
TEL. 652 4000/7000/0000  
FAX 652 5920

SUCURSAL JOSE C. PAZ  
ZUNYIRA 4764  
1665 JOSE C. PAZ  
(P.D.O. GRAL. SARMIENTO  
PROV. BS. AIRES)  
TEL. 6520-27294

SUCURSAL ESCOBAR  
ITALIA 1151  
1625 ESCOBAR  
(P.D.O. BELLENGE ESCOBAR  
PROV. BS. AIRES)  
TEL. 9321-21184

SUC. VILLA ELISA  
C/O. GRAL. PELLEGRINO Y ARANA  
1824 VILLA ELISA  
(P.D.O. LA PLATA  
PROV. BS. AIRES)  
TEL. 0221-870233

SUC. VILLA ELISA ANEXO  
COLONIA LA PLATA B  
RUTA 36 CALLE 475  
TEL. 0229 91176  
EL PELIGRO

SUC. FLORENCIO VARELA  
AV. SARMIENTO 5343  
1888 FLORENCIO VARELA  
(P.D.O. FLORENCIO VARELA  
PROV. BS. AIRES)  
TEL 255-1090





アルゼンティン  
花弁協同組合

年間品種別入荷数  
(本単位)  
第54期  
[1993年6月 - 1994年5月]

コード	品種	6月	7月	8月	9月	10月	11月	12月	1月	2月	3月	4月	5月	累計合計	一更本数	本数合計
101	カーネーション50本	69,949	97,905	153,900	97,472	49,520	34,439	0	0	33,557	47,090	40,574	47,470	650,576	100	65,057,600
107	カーネーション25本	0	0	0	0	0	0	0	0	0	0	0	0	0	25	0
102	カーネーション15本	19,009	29,579	52,310	54,162	30,231	20,440	26,880	30,488	26,880	30,488	21,041	19,523	313,466	48	15,046,368
106	カスミ草	32,057	50,078	94,397	119,517	81,923	59,586	50,235	60,885	50,235	60,885	23,863	31,083	610,224	12	7,322,688
110	宿根アスター	2	342	852	4,330	3,619	2,687	7,669	35,125	7,669	35,125	3,751	1,267	59,544	3	178,632
132	アネモネ	7,932	20,645	6,389	170	0	35	0	101	0	101	13	147	36,433	96	3,401,568
133	サマンキユラス	258	8,960	7,896	164	83	0	0	0	0	0	1	38	17,300	96	1,690,800
141	カイザイク	1,104	1,268	1,198	1,568	4,952	1,664	2,639	1,876	2,639	1,876	1,409	141	17,909	48	854,832
145	マリコールド	113	11	1,551	4,768	7,959	5,261	9,146	17,494	9,146	17,494	14,076	5,024	65,403	25	1,635,075
146	菊	123,510	74,635	67,854	81,714	85,374	38,576	580,037	91,057	580,037	91,057	88,805	104,423	1,341,993	24	32,207,832
147	ブルー葉サンビセンテ	54,567	12,191	6,369	16,687	66,612	23,736	35,294	48,492	35,294	48,492	59,033	110,823	433,794	24	10,411,056
148	ボンボン菊	13,149	2,162	678	2,464	17,810	5,428	6,846	10,764	6,846	10,764	10,324	17,864	87,489	24	2,099,736
149	キンセンカ	2,575	2,939	1,598	400	46	0	0	0	0	0	66	653	8,277	96	794,592
150	ガーベラ	552	1,428	2,343	1,957	1,831	1,020	1,032	1,620	1,032	1,620	880	840	13,403	12	160,836
151	アスター	52	31	501	897	13,851	5,359	12,077	16,510	12,077	16,510	15,360	6,429	71,167	48	3,416,016
161	グラジオラス	40,946	62,078	75,744	76,740	78,524	29,712	41,719	42,083	41,719	42,083	34,946	44,866	527,658	24	12,663,792
162	フリージア	119,447	576,957	157,127	14,097	1,739	377	0	403	0	403	1,406	7,811	878,964	24	21,095,136
171	ステルリキア	2,355	3,867	4,029	1,746	312	120	60	179	60	179	398	818	13,884	12	166,608
181	カラ	1,654	2,106	2,644	1,465	228	63	48	162	48	162	216	402	8,988	12	107,856
191	つばきユリ	1,233	2,254	2,142	12,930	5,443	902	716	475	716	475	431	285	26,811	6	160,896
251	バラ	10,804	31,703	82,554	74,305	104,856	61,553	32,500	87,601	32,500	87,601	59,355	46,686	582,027	25	14,800,675
252	ロココバラ	617	1,593	31,184	20,929	26,432	11,912	20,942	19,924	20,942	19,924	13,286	9,939	156,758	24	3,762,192
253	ミニバラ	771	1,489	13,310	12,927	19,879	10,959	6,424	7,215	6,424	7,215	5,002	3,013	79,089	12	949,068
261	スターチス	1,045	5,370	11,887	22,625	21,159	9,046	7,513	5,058	7,513	5,058	2,149	3,064	88,927	48	4,268,496
271	ジャズミン	0	0	3,419	37,817	39,642	5,391	2,535	3,964	2,535	3,964	95	4	91,867	100	9,186,700
281	水仙(野生)	16,246	152	6	19	90	84	0	0	0	0	0	6,026	22,623	100	2,262,300
282	ラック水仙	17,361	4,460	26	0	40	30	0	0	0	0	0	0	21,917	24	626,008
301	菊	13,905	25,589	17,366	10,900	4,965	3,125	1,956	4,032	1,956	4,032	2,347	4,489	88,674	1	88,674
331	シダ菊	20,848	25,569	28,555	18,396	19,202	10,580	14,550	19,607	14,550	19,607	17,901	19,976	195,284	100	19,528,400
332	巻よう	2	0	0	0	17	543	448	423	448	423	446	124	2,003	12	24,036
333	ユーストマ	889	284	930	1,434	29,709	21,940	27,580	32,963	27,580	32,963	13,726	11,214	140,563	10	1,405,630
336	おとめ菊	2,736	227	16	338	8,007	15,577	16,227	1,183	16,227	1,183	17,499	28,527	90,337	24	2,168,088
701	スカンユリ他	2,206	2,682	-3,908	6,538	6,332	166	17	43	17	43	0	1,656	21,547	6	129,282
702	アガパンサス	0	0	0	0	15	139	0	0	0	0	0	0	191	12	2,292
累計合計		0	0	573,487	1,050,645	822,686	703,391	727,826	378,548	938,347	586,927	448,499	634,634	6,773,990	237	543,740

データ無し



アルゼンティン  
花卉協同組合

年間品種別入荷数

(本単位)

第55期

[1994年6月 - 1995年5月]

品種	6月	7月	8月	9月	10月	11月	12月	1月	2月	3月	4月	5月	累計	一季本数	本数合計
101 カーネーション50本	47,528	37,383	68,205	93,340	117,125	109,438	61,809	34,796	28,277	49,164	59,431	53,617	760,703	100	76,010,300
102 カーネーション25本	0	0	0	0	0	0	0	0	0	0	0	0	0	25	0
107 カーネーション50本	16,189	14,818	25,011	38,089	45,867	65,782	43,587	32,508	27,879	44,673	38,387	30,070	422,960	48	20,237,280
108 カスミ草	35,032	32,198	41,205	73,936	96,583	119,745	129,055	53,866	51,063	56,670	36,396	28,214	753,983	12	9,047,796
110 宿根アスター	280	153	358	1,067	2,895	6,238	8,784	12,854	10,740	26,058	6,210	2,532	78,169	3	234,507
132 アネモネ	910	2,127	8,029	16,490	3,530	182	0	27	0	0	0	168	31,463	96	3,029,448
133 ラナンキュラス	30	106	1,844	15,527	6,139	63	0	0	0	346	396	7	24,388	96	2,341,248
141 カイザイク	915	776	260	64	960	5,293	10,684	5,326	4,163	3,256	2,314	2,313	36,294	48	1,742,112
145 菊	870	121	60	148	3,669	4,866	7,145	12,429	10,919	10,436	6,675	4,760	62,098	25	1,562,450
146 菊	116,192	94,986	116,407	85,190	103,805	80,628	84,662	42,070	60,213	78,430	84,070	99,025	1,035,678	24	24,856,272
147 スプレー菊サンビゼン	118,904	67,327	30,819	14,388	20,851	62,148	113,587	34,792	63,546	99,416	110,324	111,492	837,594	24	20,102,256
148 ポンポン菊	14,994	9,708	4,629	1,966	2,529	12,313	17,490	4,526	12,545	18,946	21,377	17,372	138,395	24	3,321,480
149 キンセンカ	1,264	1,393	959	2,664	551	33	128	0	167	44	396	746	8,345	96	801,120
150 ガーベラ	518	642	660	1,722	2,606	2,015	2,082	1,665	1,516	1,168	1,232	1,169	16,875	12	202,860
151 アスター	2,114	310	9	464	1,078	2,310	4,200	10,866	13,450	10,336	8,665	3,956	67,638	48	2,766,624
161 グラジオラス	61,022	49,296	57,414	69,940	93,869	64,089	83,350	53,846	67,892	58,203	61,705	64,112	764,818	24	18,116,632
162 フリージア	37,387	40,487	104,532	504,412	126,186	21,571	2,466	34	172	28	348	6,447	843,070	24	20,233,680
171 ステルリチア	1,176	776	1,528	3,307	3,952	2,094	953	30	272	7	608	683	15,370	12	184,440
181 カラ	554	1,172	1,011	2,099	1,930	1,506	537	213	121	80	47	402	9,672	12	116,064
191 ぺんばうリ	2,366	1,427	2,094	4,095	6,760	10,805	3,190	394	185	198	318	216	32,048	6	192,288
251 バラ	26,106	12,101	6,917	33,969	88,126	75,929	166,499	116,475	110,839	126,542	120,716	92,141	965,360	25	24,134,000
252 ロココバラ	4,966	1,618	588	4,489	36,860	25,065	30,639	14,118	7,569	11,623	9,297	7,111	153,998	24	3,695,952
253 ミニバラ	1,187	866	641	2,955	9,776	8,706	10,191	8,402	4,801	9,176	5,945	4,999	67,645	12	811,740
261 スターチス	3,931	2,684	4,454	6,755	14,471	34,068	27,071	7,987	5,538	4,584	1,802	1,793	115,198	48	6,529,504
271 ジャズミン	50	0	0	0	8,843	60,286	166,461	29,431	5,701	141	5	285	271,203	100	27,120,300
281 水仙(野生)	3,267	1,168	2,320	763	3	234	294	0	2	0	2	1,021	9,074	100	907,400
282 ランタナ水仙	261	1,630	14,270	4,334	1	60	0	0	0	0	0	6	20,451	24	490,824
301 蘭	6,788	9,854	13,251	14,959	5,664	11,712	3,854	696	639	1,290	3,480	2,610	74,797	1	74,797
331 シダ類	23,134	20,742	22,307	32,303	35,074	25,198	28,151	17,330	16,312	21,268	19,605	22,038	283,462	100	28,346,200
332 ききょう	0	202	0	25	0	88	1,511	1,900	2,075	2,324	1,556	530	10,211	12	122,532
333 エーストマ	3,712	1,925	808	577	2,237	6,594	77,872	66,803	63,138	32,401	21,972	8,496	266,535	10	2,665,350
336 おとめ菊	15,313	8,446	4,967	1,322	1,076	1,018	17,221	9,565	11,597	18,963	25,135	18,117	132,730	24	3,185,520
701 スカシユリ他	2,123	3,133	4,567	2,686	5,509	4,535	7,509	1,514	2,367	1,563	934	1,483	37,913	6	227,478
702 アガパンサス	0	0	0	0	0	228	555	192	2	0	15	0	992	12	11,904
東数合計	549,083	409,374	540,099	1,034,045	847,515	814,820	1,100,597	564,665	553,750	687,394	649,203	677,885	8,328,430	302	302,461,998



アルゼンティン  
花井協同組合

年間品種別入荷数  
(本単位)  
第56期  
[1995年6月 - 1996年5月]

コード	品種	6月	7月	8月	9月	10月	11月	12月	1月	2月	3月	4月	5月	累計合計	一京本数	本数合計
101	カーネーション50本	66,497	71,363	109,116	216,389	262,288	196,371	164,879	128,331	103,289	143,766	168,276	167,769	1,766,311	60	87,766,660
107	カーネーション25本	0	0	0	0	0	0	0	0	0	0	0	0	0	26	0
102	カーネーションスプレー	19,699	19,622	28,649	66,632	68,976	71,366	36,769	40,937	34,062	42,622	47,010	36,468	491,632	48	23,698,236
106	カスミ草	19,246	22,006	34,111	72,989	63,103	90,627	94,687	46,460	41,903	60,897	33,888	27,691	696,397	12	7,166,764
110	花壇アスター	2,216	1,996	449	1,102	6,323	13,697	19,124	12,296	21,960	32,371	12,712	9,891	133,036	3	399,108
132	アネモネ	646	2,301	8,661	18,111	6,470	927	30	0	0	0	36	183	37,364	96	3,696,944
133	ラナンキュラス	60	90	1,622	14,673	4,460	456	0	61	40	0	146	23	21,600	96	2,073,600
141	カイズイク	2,028	1,119	1,221	1,766	2,020	4,317	7,682	4,447	2,913	2,961	2,639	1,860	34,883	48	1,674,384
145	マリゴールド	1,342	119	0	97	1,292	3,126	4,419	6,763	8,320	7,764	9,183	2,199	44,614	26	1,116,360
146	菊	108,180	84,612	76,736	66,611	67,942	78,914	60,066	66,171	61,693	63,648	77,760	109,726	899,849	24	21,696,376
147	スプレー菊サンピゼンテ	103,306	78,021	40,263	16,442	27,391	88,262	86,338	42,662	66,088	76,903	90,109	109,609	774,293	24	18,663,832
148	ポンポン菊	8,934	16,061	6,148	1,388	2,988	7,011	10,934	4,941	14,089	13,617	14,676	18,177	116,863	24	2,894,712
149	キンセンカ	2,690	1,966	1,798	2,606	908	266	122	68	127	0	62	629	11,071	96	1,062,816
150	ガーベラ	-738	1,693	2,342	7,689	6,186	6,177	6,768	3,467	3,346	3,726	3,198	2,991	47,109	12	666,308
151	アスター	2,602	1,426	170	361	1,146	2,138	4,037	4,388	7,493	7,116	6,413	2,681	38,869	48	1,866,712
161	グラジナス	62,939	66,099	46,102	46,696	61,913	79,662	79,177	36,222	48,628	66,962	63,691	49,394	676,964	24	16,244,736
162	プリムラ	29,416	34,461	102,143	477,700	104,132	18,908	3,689	620	32	0	22	7,866	778,768	24	18,690,432
171	スチルリチア	629	393	688	1,498	906	846	61	7	0	193	711	1,237	7,167	12	86,004
181	カラ	91	78	193	280	671	662	181	76	0	19	0	0	2,061	12	24,612
191	てっせつユリ	843	1,284	2,129	2,826	3,666	17,908	3,960	788	890	381	369	367	36,291	6	211,746
251	バラ	49,777	26,773	12,206	46,630	140,287	116,964	162,680	113,848	101,977	120,634	106,284	80,260	1,073,260	28	26,831,600
262	ロココバラ	3,642	1,379	421	1,632	23,344	14,788	12,282	11,019	13,660	13,246	9,224	7,366	112,102	24	2,690,448
263	ミニバラ	2,048	717	164	1,403	10,776	8,096	8,624	10,281	6,721	7,942	6,116	3,007	64,887	12	778,644
261	スターチス	2,392	1,646	2,671	4,236	8,660	20,937	18,766	10,363	6,767	2,864	1,610	1,637	81,116	48	3,893,668
271	ジャズミン	66	0	0	186	21,773	64,820	89,321	22,976	639	114	14	47	199,966	100	19,996,600
281	水仙(野生)	1,466	887	3,117	166	76	909	666	0	0	0	40	47	7,363	100	736,300
282	チツバキ水仙	461	1,236	13,726	1,983	0	120	20	47	0	0	0	0	17,691	24	422,184
301	罌	2,728	6,760	6,961	26,329	2,316	1,044	2,232	2,991	3,246	6,920	8,462	4,736	72,604	1	72,604
331	シダ類	22,736	21,346	24,017	6	27,332	20,793	21,346	16,118	18,104	16,963	20,266	21,039	230,953	100	23,096,300
332	さきよ	174	127	6	1,480	194	148	1,601	2,646	693	1,771	664	349	9,442	12	113,304
333	ユーストマ	2,784	3,411	861	2,100	1,669	8,023	66,393	63,879	42,690	38,467	30,889	17,216	260,281	10	2,602,810
336	おとめ菊	13,038	6,396	4,189	46	600	1,343	6,446	12,362	10,993	10,729	16,479	13,832	96,360	24	2,312,400
701	スガシユリ他	969	3,043	4,600	4,322	4,803	7,881	6,176	1,684	826	698	860	1,741	36,686	6	219,616
702	アガパンサス	0	706	0	0	0	20	237	220	0	0	0	0	1,183	12	14,196
要数合計		623,269	466,661	633,368	1,092,222	913,276	916,216	928,326	646,877	616,667	722,081	719,347	689,327	8,766,606		292,793,796




アルゼンティン  
花井協同組合

年間品種別入荷数  
(本単位)  
第57期  
[1996年6月 - 1997年5月]

コード	品種	6月	7月	8月	9月	10月	11月	12月	1月	2月	3月	4月	5月	累計合計	取寄せ数	本数合計
101	カーネーション50本	100,996	77,089	166,474	161,632	370,173	212,275	114,903	96,184	64,904	73,644	126,989	111,387	1,664,640	60	83,232,460
107	カーネーション25本	0	0	0	0	0	606	19,777	14,816	7,146	9,762	12,180	9,610	73,886	26	1,847,126
102	カーネーション・スプレー	20,323	16,264	38,646	38,323	81,307	66,001	31,827	37,090	22,349	26,376	34,670	27,044	438,008	48	21,024,364
106	カズミ草	24,813	22,760	42,736	61,364	121,400	129,442	96,642	72,706	61,249	68,002	62,928	49,665	763,686	12	9,163,032
110	ダブルスター	4,628	3,403	4,246	2,461	11,090	21,466	11,867	7,674	9,409	23,730	4,938	2,671	104,673	3	313,719
132	アネモネ	469	646	12,669	17,047	4,706	369	63	196	0	0	6	64	36,134	96	3,468,864
133	ラナンキュラス	0	79	1,862	8,766	3,210	45	0	0	0	0	0	8	13,980	96	1,340,160
141	カイザク	1,341	1,768	1,330	361	764	2,910	6,066	1,864	2,300	1,836	1,240	1,164	21,924	48	1,062,362
145	マリゴールド	638	166	23	189	1,940	3,663	3,094	6,919	8,366	7,696	6,124	2,696	40,210	26	1,006,260
146	菊	129,414	96,236	88,922	47,222	68,810	67,687	73,911	34,792	41,190	73,489	74,162	101,923	897,629	24	21,647,896
147	スプレー・菊サンビセンテ	126,122	76,604	66,176	16,866	39,726	62,920	102,330	40,880	60,079	103,707	99,636	116,084	880,029	24	21,120,696
148	ボンボン菊	17,846	9,900	4,374	1,634	3,488	6,161	9,374	6,738	7,668	16,826	14,877	13,960	110,836	24	2,660,040
149	キンセンカ	1,362	3,264	2,639	1,741	866	376	40	62	0	0	144	1,023	11,396	96	1,094,016
150	アスター	1,069	1,744	3,468	4,671	6,491	4,377	4,063	3,490	2,896	2,383	2,007	2,620	39,069	12	468,828
151	アスター	1,002	718	71	126	1,611	4,082	4,147	6,242	4,166	4,101	2,868	663	29,667	48	1,423,636
161	グラジオラス	46,664	14,679	66,772	41,767	76,424	61,494	69,209	33,666	36,723	38,762	46,768	46,119	648,896	24	13,172,064
162	フリージア	37,491	44,262	128,860	696,194	146,442	18,434	1,973	0	27	0	47	11,206	889,626	24	21,368,224
171	スカルレチア	643	693	1,242	1,696	1,233	462	76	23	9	168	727	1,691	8,332	12	99,964
181	カーネーション	8	0	493	1,033	1,663	1,446	400	3	0	0	0	6	4,961	12	69,412
191	マツタネユリ	2,167	1,641	2,609	3,776	6,930	16,114	4,112	3,497	1,140	674	938	874	44,402	6	266,412
251	バラ	43,672	21,724	11,097	60,784	126,982	129,383	133,963	106,906	88,912	104,826	96,332	79,680	991,030	26	24,776,760
252	ロココバラ	4,012	1,614	668	1,946	28,319	19,669	12,813	11,632	9,410	12,489	9,361	9,968	121,691	24	2,920,684
253	ミニバラ	1,091	410	206	846	822	6,636	7,483	6,634	4,866	4,791	4,163	3,868	48,716	12	684,680
261	スターチス	1,186	1,713	3,097	3,078	13,946	32,647	17,790	9,101	3,862	3,066	3,616	3,226	96,224	48	4,818,762
271	ジャズミン	0	0	0	0	3,908	24,663	80,686	9,932	3,100	46	10	0	122,244	100	12,224,400
281	水仙(野生)	264	260	1,800	102	18	116	0	0	0	0	0	0	2,640	100	264,000
282	ラッパ水仙	7	41	16,806	1,669	0	0	0	0	0	0	0	19	18,641	24	444,984
301	薔薇	7,220	10,943	16,949	16,834	16,480	8,771	6,420	2,198	2,039	2,114	7,409	7,774	104,161	1	104,161
331	シダ類	22,664	17,472	19,974	23,826	29,796	22,126	26,181	16,219	13,327	22,634	18,846	21,386	264,339	100	26,433,900
332	せきよう	26	997	6	46	491	397	1,492	4,688	1,248	336	490	81	10,106	12	121,272
333	ユーストマ	7,140	2,038	1,617	884	1,688	9,700	84,481	64,473	38,782	49,833	34,266	21,078	316,879	70	3,168,790
336	木とも菊	13,478	7,616	4,862	601	349	807	8,633	8,090	6,331	12,389	16,313	11,723	89,082	24	2,137,968
701	スカーレット	1,681	1,883	3,016	4,690	9,366	7,641	3,131	779	604	630	1,066	4,716	39,090	6	234,640
702	アガパンサス	0	0	0	0	0	64	1,389	6	2	0	0	0	1,461	12	17,632
取寄せ合計		613,064	440,286	688,477	1,011,922	1,196,167	912,660	924,996	602,916	471,102	662,076	671,017	662,693	8,837,264		282,749,647

Centro de C. Puros -CAF.

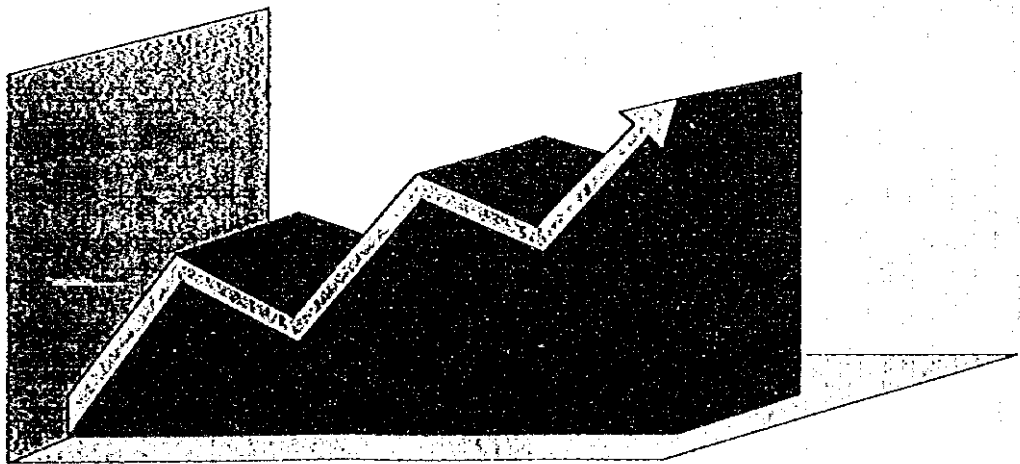


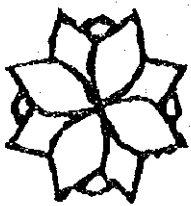


アルゼンティン  
花卉協同組合

---

伝統的品種と  
他品種を比較した  
市場入荷の変化





アルゼンテイ  
花卉協同組合

主要品種の変化比較


単位は本数

品種	第54期	[%]	第55期	[%]	第56期	[%]	第57期	[%]	合計	
ハラ	14,800,675		24,134,000		26,831,500		24,775,750		90,541,925	
カーネーション	65,057,600		76,010,300		87,765,550		85,079,575		313,913,025	
菊*	46,886,712		51,465,528		45,296,520		47,466,600		191,115,360	
グラジオラス	12,663,792		18,115,632		16,244,736		13,172,064		60,196,224	
伝統的品種の合計	68.00	139,408,779	64.18	169,725,460	60.16	176,138,306	60.30	170,493,989	62.75	655,766,534
他品種合計	32.00	65,606,151	35.82	94,731,388	39.84	116,655,490	39.70	112,255,658	37.25	389,248,687
総合計	100.00	205,014,930	100.00	264,456,848	100.00	292,793,796	100.00	282,749,647	100.00	1,045,015,221

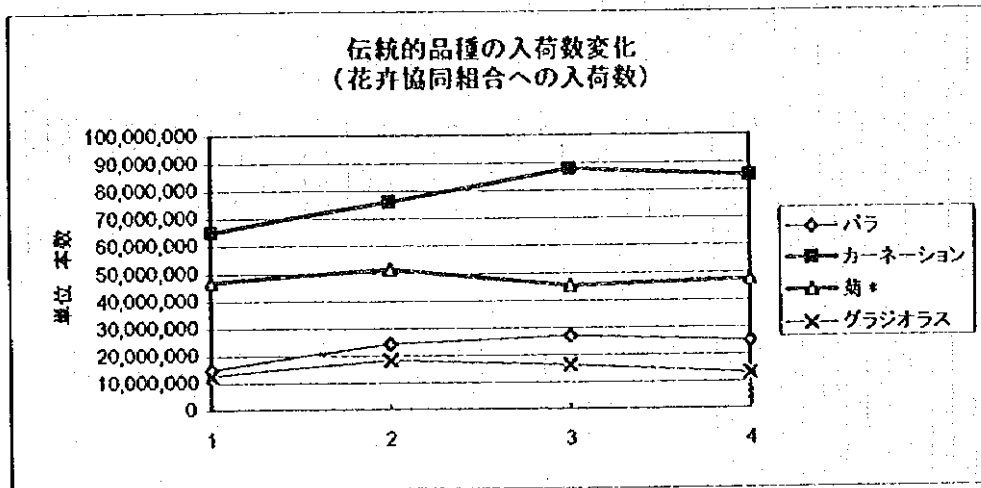
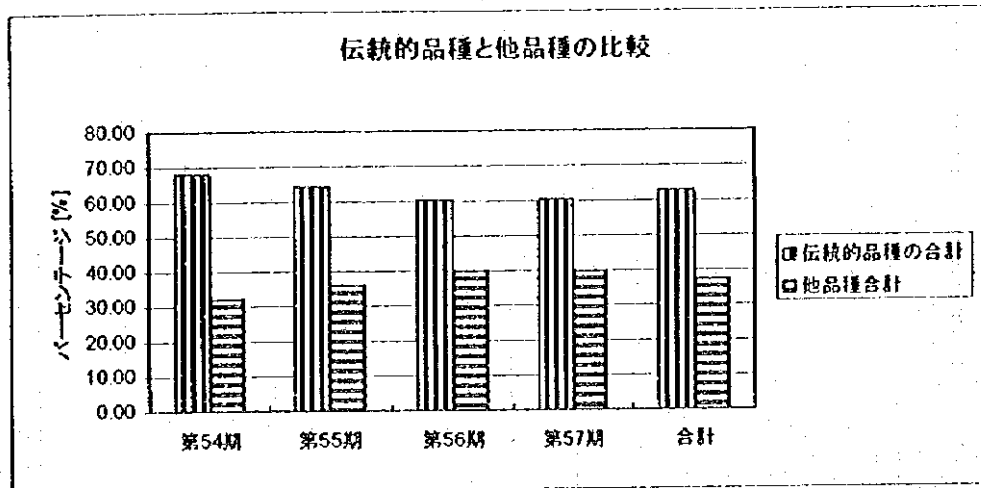
(\*) 菊種 (Crisantemo) の入荷数

種別	第54期	第55期	第56期	第57期
ハリサード	32,207,832	24,856,272	21,596,376	21,547,896
サン・ピゼンテ	10,411,056	20,102,256	18,583,032	21,120,696
ポンボン	2,099,736	3,321,480	2,804,712	2,660,040
おとめ	2,168,088	3,185,520	2,312,400	2,137,968
菊種合計	46,886,712	51,465,528	45,296,520	47,466,600


Centro de Computos. -CAF-



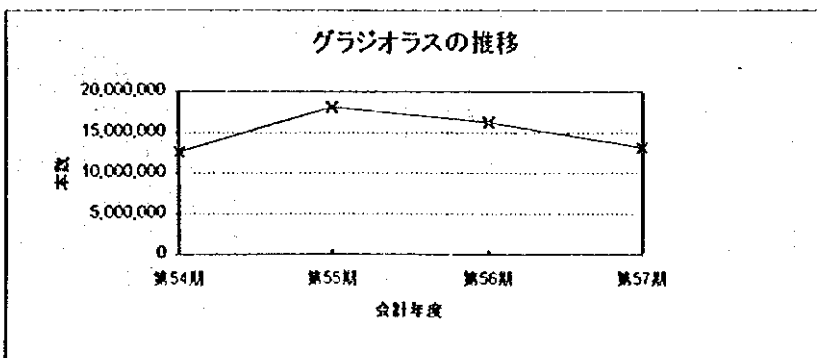
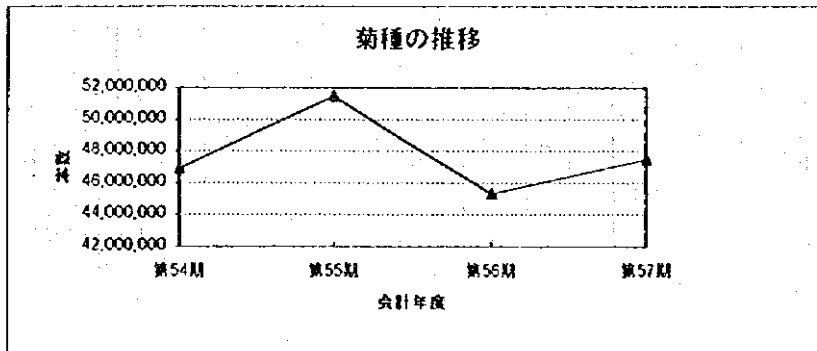
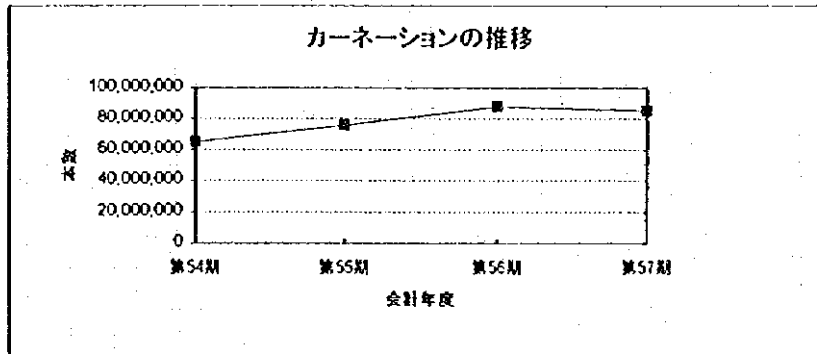
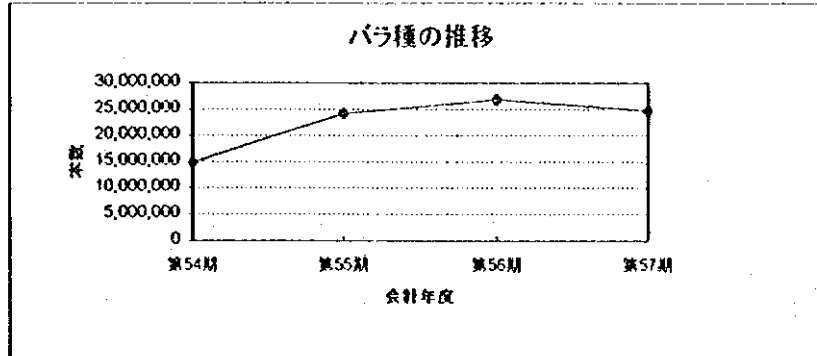
# アルゼンティン 花卉協同組合




Centro de C \* putos. -CAF-.



# アルゼンティン 花卉協同組合







アルゼンティン  
花卉協同組合

---

## 輸入花の統計

輸出国別、単位キログラム






アルゼンティン  
花弁協同組合

# 国別生花輸入量

(単位キログラム)

総量 Kg 製品	年											合計			
	1991年	1992年	1993年	1994年	1995年	1996年	(*)1997年								
輸出国															
アルバニア	0.0	0.0	0.0	1,198.0	0.0	0.0	0.0	0.0	0.0	0.0	0.0	0.0	0.0	0.0	1,198.0
ドイツ	0.0	0.0	0.0	406.0	0.0	0.0	0.0	0.0	0.0	0.0	0.0	0.0	0.0	0.0	406.0
オーストリア	0.0	0.0	0.0	4.0	0.0	0.0	0.0	0.0	0.0	0.0	0.0	0.0	0.0	0.0	4.0
ブラジル	212,349.0	246,634.0	220,943.0	115,330.0	47,249.0	10,341.0	0.0	0.0	0.0	0.0	0.0	0.0	0.0	0.0	852,846.0
ポリア	525.0	23,431.0	6,532.0	7,474.0	71,697.0	1,349.0	0.0	0.0	0.0	0.0	0.0	0.0	0.0	0.0	115,008.0
チリ	148,672.0	246,730.0	361,473.0	363,239.0	371,597.0	71,888.0	14,000.0	0.0	0.0	0.0	0.0	0.0	0.0	0.0	1,577,599.0
コロンビア	51,285.0	212,991.0	697,812.0	1,141,359.0	1,037,635.0	878,201.0	230,000.0	0.0	0.0	0.0	0.0	0.0	0.0	0.0	4,249,283.0
コスタリカ	0.0	0.0	0.0	2,690.0	0.0	0.0	0.0	0.0	0.0	0.0	0.0	0.0	0.0	0.0	2,690.0
エクアドル	163,822.0	442,579.0	501,415.0	636,823.0	467,724.0	337,792.0	57,000.0	0.0	0.0	0.0	0.0	0.0	0.0	0.0	2,607,155.0
スペイン	0.0	0.0	0.0	0.0	0.0	22.0	0.0	0.0	0.0	0.0	0.0	0.0	0.0	0.0	22.0
アメリカ合衆国	0.0	1,070.0	1,250.0	2,280.0	0.0	0.0	0.0	0.0	0.0	0.0	0.0	0.0	0.0	0.0	4,600.0
フランス	0.0	0.0	0.0	191.0	0.0	0.0	0.0	0.0	0.0	0.0	0.0	0.0	0.0	0.0	191.0
ギリシア	0.0	0.0	0.0	503.0	0.0	0.0	0.0	0.0	0.0	0.0	0.0	0.0	0.0	0.0	503.0
グアテマラ	0.0	0.0	1,239.0	0.0	0.0	0.0	0.0	0.0	0.0	0.0	0.0	0.0	0.0	0.0	1,239.0
オランダ	0.0	423.0	3,696.0	938.0	7,363.0	4,312.0	3,000.0	0.0	0.0	0.0	0.0	0.0	0.0	0.0	19,732.0
イギリス	0.0	0.0	31.0	0.0	0.0	0.0	0.0	0.0	0.0	0.0	0.0	0.0	0.0	0.0	31.0
イスラエル	0.0	0.0	96.0	193.0	0.0	0.0	0.0	0.0	0.0	0.0	0.0	0.0	0.0	0.0	289.0
イタリア	0.0	0.0	0.0	196.0	84.0	0.0	0.0	0.0	0.0	0.0	0.0	0.0	0.0	0.0	280.0
マレーシア	0.0	0.0	0.0	11.0	0.0	0.0	0.0	0.0	0.0	0.0	0.0	0.0	0.0	0.0	11.0
メキシコ	0.0	0.0	0.0	0.0	0.0	86.0	0.0	0.0	0.0	0.0	0.0	0.0	0.0	0.0	86.0
ペルー	0.0	0.0	0.0	2,000.0	850.0	0.0	0.0	0.0	0.0	0.0	0.0	0.0	0.0	0.0	2,850.0
ポランド	0.0	0.0	0.0	3,000.0	0.0	0.0	0.0	0.0	0.0	0.0	0.0	0.0	0.0	0.0	3,000.0
ロシア	0.0	0.0	0.0	308.0	0.0	0.0	0.0	0.0	0.0	0.0	0.0	0.0	0.0	0.0	308.0
南アフリカ	0.0	0.0	0.0	509.0	0.0	0.0	0.0	0.0	0.0	0.0	0.0	0.0	0.0	0.0	509.0
シンガポール	0.0	0.0	0.0	0.0	0.0	92.0	110.0	0.0	0.0	0.0	0.0	0.0	0.0	0.0	202.0
タイ	0.0	0.0	0.0	0.0	0.0	16.0	0.0	0.0	0.0	0.0	0.0	0.0	0.0	0.0	16.0
ウルグアイ	273.0	337.0	0.0	1,200.0	0.0	0.0	0.0	0.0	0.0	0.0	0.0	0.0	0.0	0.0	1,810.0
ベネズエラ	0.0	524.0	108.0	128.0	0.0	0.0	0.0	0.0	0.0	0.0	0.0	0.0	0.0	0.0	760.0
合計	576,926.0	1,174,719.0	1,794,875.0	2,279,980.0	2,004,199.0	1,304,099.0	308,110.0	0.0	0.0	0.0	0.0	0.0	0.0	0.0	9,442,908.0

(\*) 1997年5月までの集計  
資料元: SENASA



アルゼンティン  
花卉協同組合

---

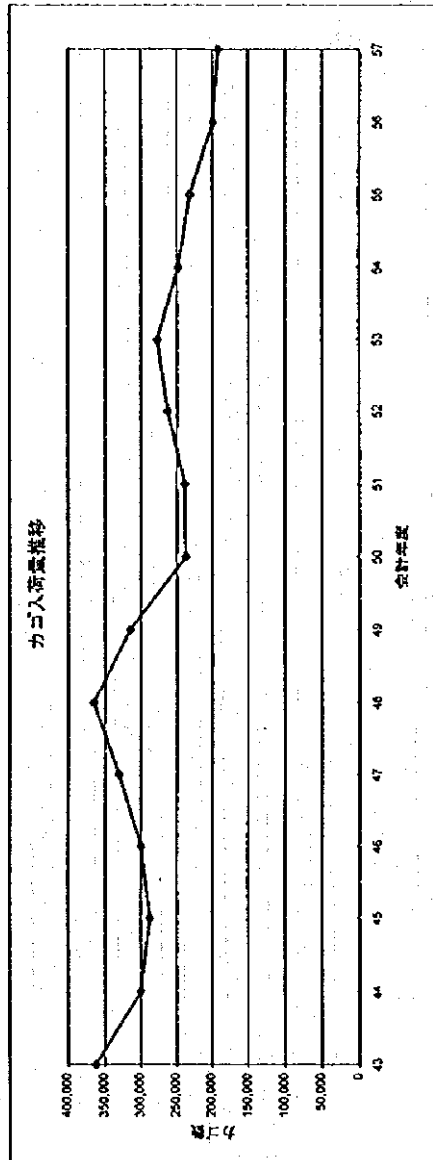
# カゴによる 市場入荷量統計



アルゼンティン  
花弁協同組合


カゴ入荷量年間比較推移

期別	年度	6月	7月	8月	9月	10月	11月	12月	1月	2月	3月	4月	5月	合計
1983.06.01～1984.05.31	43	33,056	28,395	25,772	31,846	45,728	32,067	36,927	23,132	19,050	28,743	29,578	26,343	362,634
1984.06.01～1985.05.31	44	24,960	21,665	18,492	26,730	36,235	31,685	32,112	21,059	18,733	24,444	21,946	21,786	299,847
1985.06.01～1986.05.31	45	20,942	17,274	18,033	23,684	31,696	27,714	31,328	22,689	19,493	23,694	24,777	26,307	287,631
1986.06.01～1987.05.31	46	30,696	25,071	23,962	23,960	31,292	24,962	30,027	18,703	16,581	24,266	26,289	23,672	299,371
1987.06.01～1988.05.31	47	23,949	23,665	23,409	29,612	36,278	32,640	36,923	23,796	21,418	26,668	27,241	24,892	330,491
1988.06.01～1989.05.31	48	29,788	25,855	24,900	30,609	48,696	32,044	42,025	25,797	23,182	32,281	26,164	24,317	365,237
1989.06.01～1990.05.31	49	23,293	18,592	21,733	28,546	38,322	32,805	36,034	21,907	19,273	24,202	25,688	24,186	314,681
1990.06.01～1991.05.31	50	23,694	16,815	19,784	23,688	29,208	23,640	26,973	13,967	12,239	17,168	16,206	14,514	237,886
1991.06.01～1992.05.31	51	14,914	13,472	17,170	19,693	29,656	24,709	24,541	18,080	16,469	19,772	19,772	20,655	239,439
1992.06.01～1993.05.31	52	19,216	14,813	18,303	20,671	27,910	26,497	31,596	19,241	18,890	22,576	21,866	21,208	262,876
1993.06.01～1994.05.31	53	22,620	16,141	18,438	24,383	34,315	26,380	33,796	20,693	16,576	23,767	23,262	17,155	277,630
1994.06.01～1995.05.31	54	15,725	12,789	12,545	22,057	27,659	25,253	29,230	18,923	19,349	24,246	19,199	21,310	248,286
1995.06.01～1996.05.31	55	18,766	14,195	16,060	21,601	26,289	21,032	26,410	15,006	15,589	20,987	19,458	16,435	231,818
1996.06.01～1997.05.31	56	15,205	11,614	11,621	17,104	20,447	21,024	21,880	14,346	15,627	17,443	16,469	16,109	198,869
1997.06.01～1998.05.31	57	14,827	9,757	14,626	15,091	24,345	19,797	21,689	12,861	12,138	15,766	16,085	15,471	192,443



52会計年度より、組合員は箱による出荷も追加されたが、その割合は1カゴ:5箱に当たる。






アルゼンティン  
花卉協同組合

---

# 出荷地域ごとの 箱およびカゴ入荷量 比較情報





アルゼンティン  
花卉協同組合

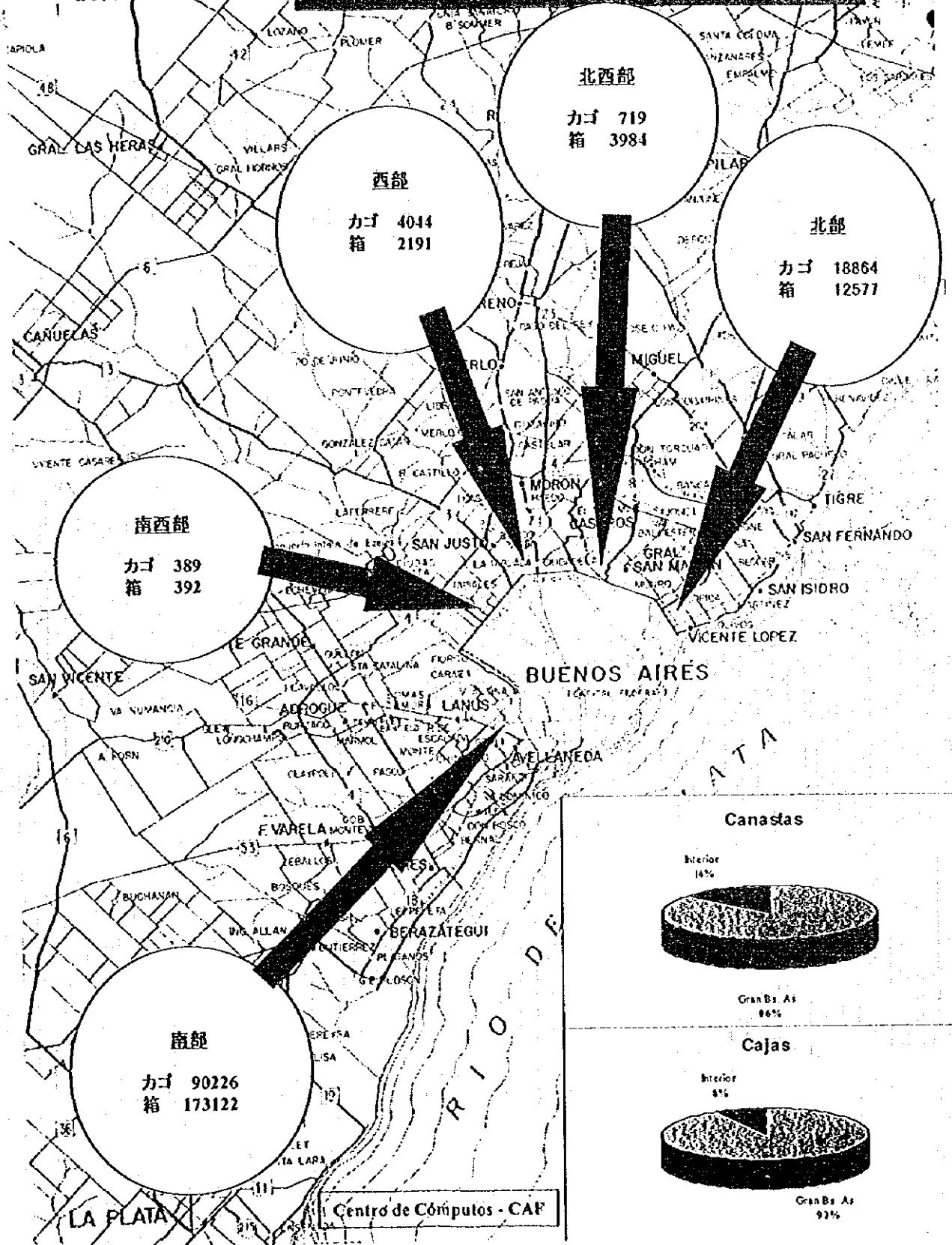
地域別カゴおよび箱の入荷量

地名	区域	カゴ	箱
EL TALAR DE PACHECO	北部	453	777
GARIN	北部	4,641	4,403
BENAVIDEZ	北部	0	30
ESCOBAR	北部	7,663	8,036
MATHEU	北部	2,181	4,246
PILAR/ZELAYA	北部	3,628	926
SAN ISIDRO	北部	46	0
TIGRE	北部	357	0
ZARATE	北部	92	13
CAMPANA	北部	24	148
	北部合計	18,864	12,677
VILLA ADELINA	北西部	47	34
LOS POLVORINES/NG.	北西部	133	41
PRESIDENTE DERQUI	北西部	1,139	136
SAN MARTIN	北西部	130	0
SAN ANDRES	北西部	401	2,213
JOSE L.SUAREZ	北西部	103	1
SAN MIGUEL	北西部	1,306	372
JOSE C.PAZ	北西部	3,174	629
TORTUGUITAS	北西部	28	66
TORTUGUITAS	北西部	48	0
DEL VISO	北西部	29	0
MARTIN CORONADO	北西部	0	27
HURLINGHAM	北西部	182	476
	北西部合計	6,719	3,984
LIBERTAD	西部	10	41
MERLO	西部	416	37
MARCOS PAZ	西部	460	446
MORENO IV. MALAYER	西部	2,619	1,452
GENERAL RODRIGUEZ	西部	66	6
GONZALEZ CATAN	西部	161	36
PONTEVEDRA	西部	163	174
LUJAN	西部	233	0
	西部合計	4,044	2,191
ESTANCIA CHICA	南部	29	292
BURZACO	南部	452	956
GLEW	南部	1,238	3,693
GUERNICA	南部	360	139
DON BOSCO	南部	60	71
QUILMES	南部	365	28
EZPELETA	南部	818	138
BERAZATEGUI	南部	3,497	1,395
GUILLERMO HUDSON	南部	644	492
RANELAGH	南部	0	16
FLORENCIO VARELA	南部	14,649	10,764
C.A. EL PATO	南部	8,661	18,403
VILLA ELISA/EL PELI	南部	9,766	16,869
ARTURO SEGUI	南部	2,072	3,741
CITY BELL	南部	18,661	30,607
LA PLATA	南部	1,408	3,473
MELCHOR ROMERO	南部	26,966	62,138
MAR DEL PLATA	南部	10	0
MIRAMAR	南部	0	127
BALCARCE	南部	691	1
	南部合計	90,226	173,122
LANUS	南西部	10	0
REMEDIOS DE ESCALAD	南西部	1	4
MONTE GRANDE	南西部	366	360
ALMIRANTE BROWN	南西部	22	28
	南西部合計	389	392
ROSARIO (SANTA FE)	地方	0	10
LAS PALMAS	地方	79	1,867
EXALTACION DE LA CR	地方	482	111
LOS CARDALES	地方	210	104
SANTA FE	地方	17,277	2,303
CORRIENTES	地方	23	6,304
SAN MIGUEL (TUCUMAN)	地方	0	264
SALTA	地方	0	6,799
JUJUY	地方	693	684
MENDOZA	地方	161	0
	地方合計	18,826	16,436
地合計		139,067	208,702
カゴ換算合計		192,443	




Cooperativa  
Argentina de  
Floricultores Ltda.

ブエノスアイレス近辺の地域別  
市場出荷状況  
(本年度データによる)




Centro de Cómputos - CAF

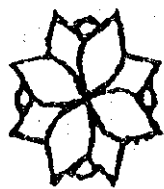


アルゼンティン  
花卉協同組合

---

# 切り花輸出プロジェクト 初期段階についての データ





アルゼンティン  
花卉協同組合

切り花輸出プロジェクト  
初期段階

I.-1995年1月~5月

品種	茎数	FOB価格
ユーストマ	93,100	
スターチス	46,520	
アスター	11,040	
カスミ草	6,400	
フリージア	5,000	
合計	162,060	u\$s 57,625


II.-1995年12月~1996年5月

品種	茎数	FOB価格
ユーストマ	38,875	
スターチス	51,850	
アスター	52,875	
しだ類	40,050	
合計	183,650	u\$s 37,941

III.-出荷国と顧客

国	顧客	1995 u\$s	1996 u\$s
フランス	Axe - Agrosat	48,982.00	
スペイン	Josep Bruy	5,186.00	944.50
ベルギー	Veiling Flora	2,881.00	34,752.50
日本	Tomen Florex	576.00	
ドイツ	Florimex		2,244.00
合計	u\$s	57,625.00	37,941.00

Centro de Computos.-CAF-



アルゼンティン  
花卉協同組合

---

# ラプラタ移住地第2市場

上記市場における  
参加会員関連情報



アルゼンティン  
花卉協同組合

ラプラタ移住地第2市場

開始時期: 1996年6月

参加組合員リスト  
(国籍、生産品種)

組合員番号	名前	苗字	国籍	品種
3032	ANTONIO	DA PONTE COSTA	アルゼンティン	カーネーション・スプレー 類 スプレー類サンピセンテ フリージア
3458	MIGUEL RODRIGO	MENDOCA	アルゼンティン	カーネーション・スプレー 類
3713	WAO	NISHIDA	日系	カーネーション カーネーション・スプレー カスミ草 カーネーション 類 フリージア
3855	RAMOS	CAVACO	アルゼンティン	類 スプレー類サンピセンテ
3928	DANIEL JOSE	SILVA GABRITA	ポルトガル	カーネーション カーネーション・スプレー カーネーション 類 ラッパ水仙
4342	KIYOSHI	SAITO	日系	バラ ロココ・バラ ミニ・バラ
4444	JULIO	MAIORANO	アルゼンティン	カーネーション
4544	ERNESTO ALBERTO	PAPP	アルゼンティン	ラッパ水仙
4784	ANTONIO JOAQUIN	DOS SANTOS	アルゼンティン	カーネーション カーネーション・スプレー カーネーション 類 スプレー類サンピセンテ
4965	YUKIMORI	MATSUMOTO	日系	カーネーション カーネーション・スプレー カスミ草 ストック 類 スプレー類サンピセンテ フリージア てっぽうユリ
4978	JOSE	D'AGOSTINO	アルゼンティン	鉢物
5217	NISHIMURA	HIDETOSHI	日系	フリージア
5255	YAMANE	YUKIMORE	日系	類 バラ
5302	OYAMA	TAKASHI	日系	類 バラ
5328	SHIMURA	MASATOSHI	日系	フリージア
5328	GA	FERREIRA MONTEIRO	アルゼンティン	類 スプレー類サンピセンテ
5371	YUKUKIHARU	KAIZOJI	日系	バラ
5421	DOMINGO	PERA RAPOSO	ポルトガル	スプレー類サンピセンテ
5428	ROQUE JESUS	BARRETO	アルゼンティン	類
5435	MANUEL	PEREYRA RIBEIRO	ポルトガル	カーネーション カーネーション・スプレー 類
5474	JOSE DANIEL	VIEIRA	ポルトガル	カーネーション カーネーション・スプレー フリージア
5978	L KUO	KAWATAKI	日系	フリージア バラ
5793	YAMAJIACHI	NOBORU	日系	フリージア てっぽうユリ 鉢物
5917	MIYAWAKI	YUKITERU	日系	カーネーション カーネーション・スプレー カスミ草 類 スプレー類サンピセンテ フリージア シダ類
5942	JOSE	CABRAL VIDAS	アルゼンティン	類
5982	CARLOS LUIS	LUIS	アルゼンティン	類
5972	ISIDRO	MAMANI	ボリビア	カーネーション



アルゼンティン  
花卉協同組合

ラプラタ移住地第2市場

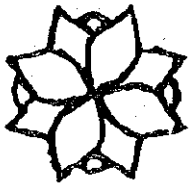
開始時期: 1996年8月

参加組合員リスト  
(国籍、生産品種)

組合員番号	名刺	苗字	国籍	品種
0010	KATSUMI	NISHIDA	日本	カスミ草 ガーベラ フリージア
0131	MORITA	MASATOSHI	日系	カーネーション カーネーション
0134	VICENTE	SPINELLI	アルゼンティン	シダ類
0150	WASA	KINCHI	日系	カーネーション カーネーション・スプレー カーネーション ストック フリージア シダ類
0392	RAUL	EBERBACH	アルゼンティン	カスミ草
0401	KATSUYA	AKASHIMA	日本	てっぼうユリ
0451	GARLOS JORGE	MARSICO	アルゼンティン	カーネーション カーネーション・スプレー カーネーション 菊 フリージア
0489	OJI	TAKASHI	日系	カーネーション カスミ草 カーネーション フリージア てっぼうユリ ユーストマ ユリ
0509	MANUEL BARGOSA	PEREZ	スペイン	菊
0556	LUIS	NICORA	アルゼンティン	カーネーション
0560	QUIROGA RAMON	HICANOR	アルゼンティン	カーネーション カーネーション・スプレー
0578	GADIERSA SA.		アルゼンティン	グラジオラス
0619	MERELES FIDEL	GONZALEZ	パラグアイ	カーネーション カーネーション
0638	JUAN CABALLERO	CABRERA	パラグアイ	カーネーション カーネーション・スプレー
0649	ISIDRO	BORDON	アルゼンティン	カーネーション 菊
0685	JORGE	ROLANDO	アルゼンティン	シダ類
0687	DANIEL	DOS SANTOS	アルゼンティン	カスミ草 菊 フリージア
0698	SAGRADIO P.	AVALOS	パラグアイ	カーネーション カーネーション・スプレー カスミ草
0704	RAMON ANTONIO	RIVERO	アルゼンティン	カーネーション
0716	ANTONIO	ALVES	アルゼンティン	カーネーション
0735	RUFINO	VILLALBA	パラグアイ	カーネーション カスミ草 てっぼうユリ バラ ラッパ水仙
0750	RUBEN	GIMENEZ	アルゼンティン	カーネーション カスミ草 菊 スプレー菊サンピセンテ フリージア
0758	TEODORO	MAMANI	ボリビア	カーネーション
0787	DIEGO	LOCATELLI	アルゼンティン	ラッパ水仙 シダ類
0790	HUMBERTO ROLAND	ARGALARAZ	アルゼンティン	カーネーション
0798	CRESCENCIO	SAAVEDRA	アルゼンティン	カーネーション

ラプラタ第2市場移住組合員数 63人





アルゼンティン  
花卉協同組合

ラプラタ移住地第2市場

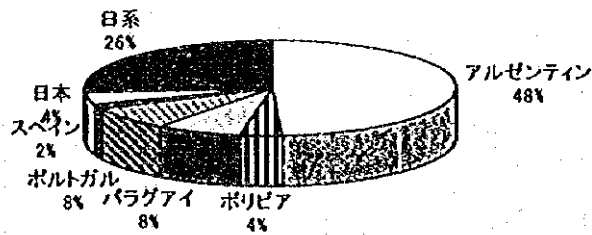
開始時期: 1996年6月

国籍別組合員構成表

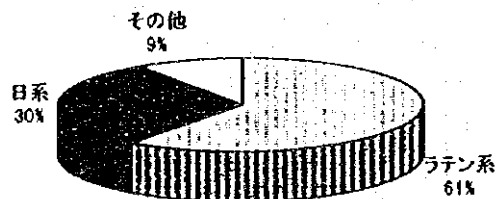
国籍	人数
アルゼンティン	26
ポリビア	2
パラグアイ	4
ポルトガル	4
スペイン	1
日本	2
日系	14
合計	53


民族	人数
ラテン系	32
日系	16
その他	5
合計	53

国籍別パーセンテージ



民族別パーセンテージ





アルゼンティン  
花卉協同組合

---

地域別及び国籍別

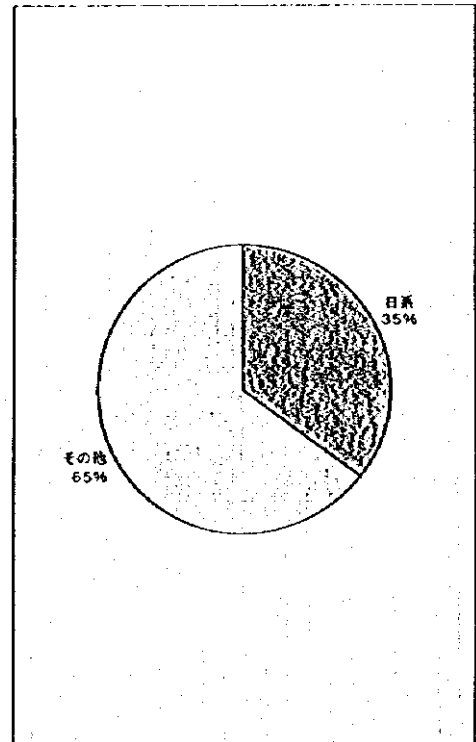
活動中組合員の割合



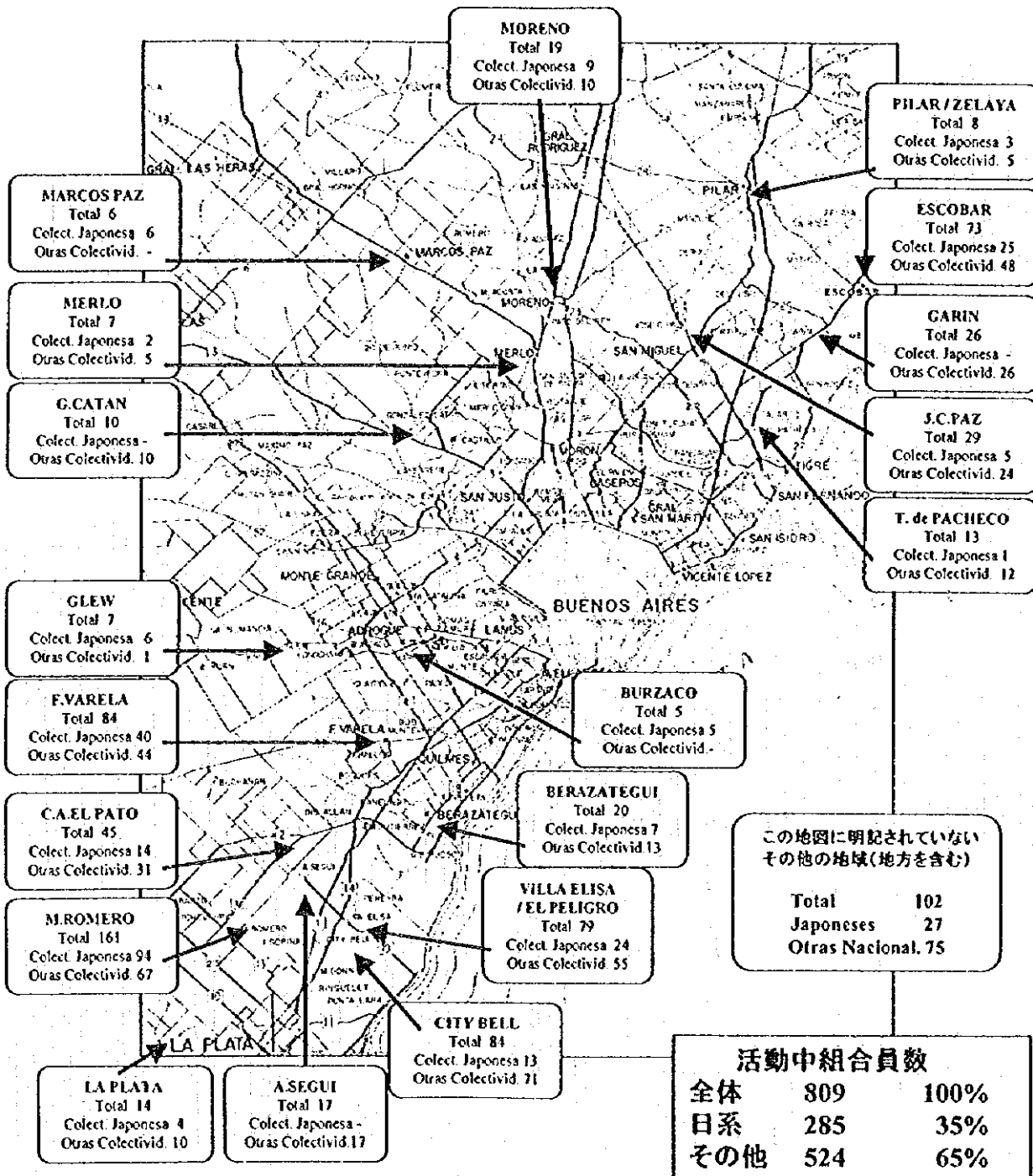
アルゼンティン  
花卉協同組合

地域別及び国籍別  
現組合員の割合


地域	日系	その他合計
ALMIRANTE BROWN	1	1
ARTURO SEGUI		17 17
BALCARCE		3 3
BENAVIOEZ		1 1
BERAZATEGUI	7	13 20
BURZACO	5	5 5
C.A. EL PATO	14	31 45
CAMPANA		2 2
CITY BELL	13	71 84
CORRIENTES		5 5
DEL VISO		1 1
DON BOSCO		1 1
EL TALAR DE PACHECO	1	12 13
ESCOBAR	25	48 73
EXALTACION DE LA CRUZ		5 5
EZPELETA		4 4
FLORENCIO VARELA	40	44 84
GARIN		26 26
GENERAL RODRIGUEZ		1 1
GLEW	6	1 7
GONZALEZ CATAN		10 10
GUERNICA	1	1 1
GUILLERMO HUDSON		5 5
HURLINGHAM		1 1
JOSE C.PAZ	5	24 29
JOSE L. SUAREZ		1 1
JUJUY		3 3
LA PLATA	4	10 14
LANUS	1	1 1
LAS PALMAS		1 1
LIBERTAD	1	1 1
LOS CARDALES		2 2
LOS POLVORINES/ING. PA	1	1 2
LUJAN		2 2
MAR DEL PLATA		1 1
MARCOS PAZ	6	6 6
MARTIN CORONADO	1	1 1
MATHEU	13	8 21
MELCHOR ROMERO	94	67 161
MENDOZA		1 1
MERLO	2	5 7
MIRAMAR		1 1
MONTE GRANDE	2	2 2
MORENO / V. MALAVER	9	10 19
PILAR / ZELAYA	3	5 8
PONTEVEDRA	2	2 2
PRESIDENTE DERQUI		1 1
QUILMES		2 2
RANELAGH		1 1
REMEDIOS DE ESCALADA		1 1
ROSARIO (SANTA FE)		1 1
SALTA		2 2
SAN ANDRES		1 1
SAN ISIDRO		1 1
SAN MARTIN		1 1
SAN MIGUEL	2	3 5
SAN MIGUEL (TUCUMAN)	1	1 1
SANTA FE		6 6
TIGRE	1	1 2
TORTUGUITAS		2 2
VILLA ADELINA		1 1
VILLA ELISAVEL PELIGRO	24	55 79
ZARATE		1 1
合計	285	524 809



国籍、生産地別、活動中組合員の関連情報



Centro de Cómputos -CAF-




アルゼンティン  
花卉協同組合

---

---

# 品種ごとの 値段の推移





アルゼンティン  
花卉協同組合

1995年度月平均価格表

1束の平均値 単位ドル

品種	1月	2月	3月	4月	5月	6月	7月	8月	9月	10月	11月	12月
カーネーション	6.70	3.10	0.70	0.40	3.00	7.70		2.00	2.70	2.60	1.10	1.80
カーネーション・スプレー	2.30	2.40	2.20	1.60	1.80	3.50	3.40	2.40	2.40	2.90	0.90	2.10
アルストロメリア	0.00	0.00	0.00	1.60	0.00	0.00	0.00	0.00	5.70	0.00	0.00	0.60
カスミ草	1.20	1.60	1.10	1.90	2.10	2.20	2.00	1.40	1.30	1.90	0.70	0.70
小鉢	0.60	0.60	0.60	0.90	0.00	0.00	0.00	0.00	0.00	0.00	0.70	1.00
アスター	1.00	0.90	0.70	0.80	0.00	2.30	1.50	1.60	1.70	1.00	0.00	0.60
ストック	0.00	1.00	0.00	0.00	0.00	0.00	0.00	3.00	1.40	3.30	1.70	0.00
ポピー	0.00	0.00	0.00	0.00	0.00	0.00	0.00	2.80	0.00	0.00	0.00	0.00
アネモネ	0.00	0.00	0.00	3.00	4.70	5.20	4.70	4.60	2.20	0.40	0.30	0.00
ラナンキュラス	0.00	0.00	0.00	0.00	5.00	3.80	5.00	4.80	2.40	0.90	0.00	0.00
カイザイク	0.60	0.60	0.60	0.80	1.10	0.00	0.00	0.00	0.00	0.00	0.00	0.00
ダリア	0.00	0.00	0.00	0.00	0.00	0.00	0.00	0.00	0.00	1.00	0.00	0.00
マリーゴールド	1.00	0.70	0.30	0.00	0.00	0.00	0.00	0.00	0.00	0.00	0.00	0.00
菊	4.90	3.60	1.90	1.50	1.80	2.90	4.90	7.80	6.40	6.60	1.60	2.70
スプレー菊サンピセンテ	1.60	1.60	0.80	0.90	0.90	1.50	1.50	1.90	2.10	1.70	1.10	1.30
ボンボン菊	0.00	0.00	0.00	0.00	0.00	0.00	0.80	0.00	0.00	0.00	0.00	0.00
キンセンカ	0.00	0.00	0.00	0.00	0.00	0.00	0.00	0.00	0.00	7.70	0.00	4.00
ガーベラ	2.80	3.10	4.30	6.20	6.30	5.80	6.50	4.60	3.20	2.80	1.70	1.20
アスター	1.40	1.30	1.00	1.30	1.50	3.30	0.00	0.00	0.00	0.30	2.00	0.00
グラジオラス	2.10	0.00	0.70	0.00	0.00	0.00	0.00	0.00	0.00	6.00	0.00	0.20
フリージア	2.00	0.00	0.00	0.00	2.30	1.50	2.40	1.70	1.00	1.10	0.90	0.90
アイリス	0.00	0.00	0.00	0.00	0.00	2.00	0.00	5.50	4.70	8.30	0.00	0.00
ステルリチア	0.00	2.60	7.30	5.00	4.60	5.20	7.00	5.00	3.60	6.30	6.80	6.60
てっぽうユリ	2.90	4.50	1.50	8.40	7.80	5.50	4.80	4.70	7.20	8.70	2.20	2.60
スイートピー	0.00	0.00	0.00	0.00	0.00	0.00	0.00	0.00	2.60	1.20	0.00	0.00
バラ	2.20	2.50	2.20	2.70	3.40	6.00	5.10	5.00	5.60	3.60	2.60	1.90
ロココバラ	0.30	0.40	0.40	1.00	0.50	0.80	1.30	1.50	0.90	0.40	0.30	0.30
ミニバラ	0.30	0.40	0.40	0.50	0.60	0.80	1.40	1.70	1.10	0.60	0.40	0.40
スターチス	0.50	0.70	0.30	0.40	2.60	4.00	0.00	0.00	4.00	1.00	0.60	0.60
ジャズミン	3.30	0.00	0.00	0.00	0.00	0.00	0.00	0.00	0.00	0.00	1.90	1.30
ラッパ水仙	0.00	0.00	0.00	0.00	0.00	0.00	0.00	0.80	0.60	0.00	0.00	0.00
ラン	2.60	2.80	1.80	0.80	0.90	1.70	1.60	1.00	1.00	1.10	1.60	1.60
トウゴウ	0.00	0.00	0.00	0.00	0.00	0.00	0.00	0.00	0.80	0.00	0.00	0.00
サクラケイトウ	6.90	4.20	3.10	2.60	2.10	2.90	3.80	3.90	1.90	4.60	4.40	4.60
トペーラ	0.00	0.00	0.00	0.00	0.00	1.00	0.60	0.40	0.70	0.00	0.00	0.00
菫類	0.60	1.40	1.10	1.20	1.30	1.10	1.50	1.60	1.20	1.30	0.70	0.60
シダ類	1.70	1.60	1.60	1.80	1.90	2.60	3.00	3.20	3.90	3.60	2.30	2.00
キキョウ	0.00	0.00	0.00	0.00	0.00	0.00	0.00	0.00	0.00	0.30	4.00	0.00
ユーストマ	1.70	2.60	2.40	2.50	3.80	4.00	3.10	2.60	1.50	5.00	3.00	1.40
おとめ菊	2.70	4.20	1.60	1.60	1.80	2.80	1.50	0.00	5.90	0.00	2.00	2.50
ユリ	4.10	2.90	0.00	0.00	0.00	4.40	4.20	4.80	6.60	6.00	2.30	1.90
スターチス・カスピア	0.00	0.00	0.00	0.00	0.00	0.00	0.00	0.00	0.00	0.00	1.20	1.00
リアトリス	1.30	1.50	1.50	0.00	0.00	0.00	0.00	0.00	0.00	0.00	0.00	0.00
輸入カスミ草	0.00	0.00	0.00	0.00	3.90	1.90	3.90	3.80	3.70	5.00	0.00	0.00
輸入バラ	0.00	0.00	1.70	0.00	0.50	0.30	0.60	0.30	0.60	0.60	0.00	0.00
輸入カーネーション・スプレー	0.00	0.00	0.00	0.00	0.80	1.30	2.10	0.10	2.90	0.00	0.00	0.00
輸入スプレー菊サンピセンテ	0.00	0.00	0.00	2.00	0.00	0.00	0.00	0.00	0.00	0.00	0.00	0.00
輸入カーネーション	0.10	0.10	0.10	0.10	0.10	0.20	0.20	0.20	0.20	0.20	0.00	0.00
アルストロメリア	0.00	0.00	0.00	0.00	3.00	2.80	2.90	2.90	3.00	0.00	0.00	0.00
鉢(大)	6.90	6.90	7.60	7.80	6.20	7.90	8.90	9.60	10.80	8.60	6.70	6.70
鉢(中)	3.10	2.50	2.40	2.40	2.30	2.60	2.60	2.40	2.30	2.70	2.60	2.40
鉢(小)	1.10	0.90	0.90	0.80	0.80	1.10	1.00	1.10	1.20	1.10	0.90	0.80
サンタローサ(鉢物)	0.00	0.00	0.20	0.00	0.00	0.00	0.00	0.00	0.00	0.00	0.00	0.00
コーラル	0.00	0.00	0.20	0.00	0.00	0.00	0.00	0.00	0.00	0.00	0.00	5.00




アルゼンティン  
花卉協同組合

1996年度月平均価格表

1束の平均値 単位ドル

品種	1月	2月	3月	4月	5月	6月	7月	8月	9月	10月	11月	12月
カーネーション	1.30	1.60	1.30	1.30	1.60	3.70	4.40	2.10	3.40	1.50	1.20	1.40
カーネーション・スプレー	1.40	1.10	1.00	1.10	1.50	3.10	3.80	2.10	2.20	1.40	0.60	1.70
カスミ草	1.40	1.70	1.30	3.20	2.80	2.40	2.70	1.60	2.40	1.20	0.60	1.20
小鉢	0.00	0.00	0.00	0.00	0.00	0.00	0.00	0.00	0.00	0.30	0.00	0.00
アスター	0.80	0.70	0.40	1.90	0.90	0.00	0.00	0.00	0.00	1.60	0.80	0.80
ストック	0.00	0.00	0.00	0.00	0.00	0.00	9.00	0.00	2.70	1.20	0.00	0.00
ランタンキユリス	0.00	0.00	0.00	0.00	0.00	0.00	2.50	1.60	0.70	0.70	0.00	0.00
ダリア	0.00	0.00	0.00	0.00	8.00	0.00	0.00	0.00	0.00	0.00	16.00	10.00
菊	2.60	2.40	2.00	3.10	2.50	2.30	4.50	3.60	5.30	4.00	1.80	2.10
スプレー菊サンビゼンテ	1.20	0.90	0.80	1.20	0.80	1.20	2.40	1.90	2.00	1.40	1.40	0.80
ポンポン菊	0.00	0.00	0.00	0.00	0.00	0.00	2.20	0.00	0.00	0.00	0.00	0.00
ガーベラ	1.20	1.20	1.60	2.20	2.70	3.50	4.00	2.50	1.90	2.20	2.30	2.20
マリーゴールド	0.00	0.00	0.00	0.00	0.00	0.00	0.00	0.00	0.00	0.00	1.20	1.10
グラジオラス	0.00	0.00	0.00	0.00	0.00	0.00	0.00	0.00	0.00	0.00	0.00	0.80
フリージア	1.20	2.00	0.00	0.00	1.60	1.30	2.10	1.40	0.70	0.60	0.60	0.00
アイリス	0.00	0.00	0.00	0.00	1.80	2.00	1.60	4.50	3.00	3.70	0.00	0.00
ステルリチア	0.00	0.00	7.30	5.70	4.70	6.00	9.70	5.40	3.90	3.70	5.20	0.00
カタラ	0.00	0.00	0.00	0.00	0.00	0.00	0.00	0.00	7.30	5.70	5.40	0.00
てっぽらユリ	2.50	3.20	6.90	10.00	9.30	4.30	6.10	4.20	4.10	3.10	1.70	4.00
チューリップ	0.00	0.00	0.00	0.00	0.00	0.00	0.00	0.00	0.00	4.20	0.00	0.00
フォルミウム・チナックス	0.00	0.00	0.00	0.00	0.00	0.00	0.00	1.20	1.00	0.80	1.00	5.60
キンギョ草	0.00	0.00	0.00	0.00	0.00	0.00	0.00	0.00	1.00	1.10	0.90	0.00
バラ	1.50	1.90	1.80	3.20	3.10	4.60	6.30	7.90	4.10	3.10	2.00	2.20
ロココ・バラ	0.30	0.30	0.40	0.60	0.80	1.10	1.50	1.30	0.70	0.30	0.30	0.30
ミニ・バラ	0.30	0.40	0.40	0.70	0.80	1.00	1.60	1.80	1.00	0.40	0.30	0.40
スターチス	0.40	0.40	0.70	1.90	3.00	3.00	0.00	0.00	2.80	0.90	0.40	0.40
ラッパ水仙	0.00	0.00	0.00	0.00	0.00	0.00	0.00	0.60	0.00	0.00	0.00	0.00
ラン	2.00	2.20	1.20	1.00	1.80	1.90	2.00	0.30	0.90	1.00	1.40	2.30
サクラケイトウ	4.40	3.10	2.10	2.70	2.60	3.60	6.00	4.50	3.10	2.20	2.80	3.90
紫陽	0.90	1.20	0.90	1.70	1.60	1.80	2.20	0.90	2.10	1.80	1.00	0.80
シダ類	1.80	1.80	1.90	1.70	1.70	1.90	2.50	2.70	2.80	0.10	1.80	1.70
ユーストマ	1.00	1.50	1.80	2.50	3.00	2.90	10.00	2.00	0.00	0.00	2.20	1.20
花とめ菊	1.90	2.30	1.70	2.20	1.30	2.10	4.90	5.70	0.00	2.70	2.50	2.00
シャクヤク	0.00	0.00	0.00	0.00	0.00	0.00	0.00	0.00	0.00	5.30	0.00	0.00
ユリ	3.60	2.50	0.00	6.90	6.60	4.40	6.10	5.90	4.30	3.30	2.60	2.40
スターチス・カスピア	0.90	0.70	4.60	0.00	0.00	0.00	0.00	0.00	0.00	0.00	0.00	0.00
鉢(大)	7.80	6.40	5.70	4.80	4.30	4.50	7.00	8.80	6.70	10.90	6.20	8.70
鉢(中)	2.00	2.10	2.30	2.30	2.20	2.50	2.20	2.30	2.10	3.50	2.80	3.00
鉢(小)	0.70	0.80	0.90	1.00	0.90	1.20	1.10	0.00	1.00	1.10	0.90	0.80
ハンテュラート	0.00	0.00	0.00	0.00	0.00	0.00	0.00	0.00	0.10	0.00	0.00	0.00
ハゲイトウ	0.00	0.00	0.00	0.00	0.00	0.00	0.00	0.00	0.00	0.00	0.00	0.30




アルゼンティン  
花卉協同組合

1997年度月平均価格表

1束の平均値 単位ドル

品種	1月	2月	3月	4月	5月	6月	7月	8月	9月	10月	11月	12月
カーネーション	0.80	3.80	3.40	1.90	2.30	0.00	0.00	0.00	0.00	0.00	0.00	0.00
カーネーション・スプレー	1.20	1.60	1.70	1.30	1.60	0.00	0.00	0.00	0.00	0.00	0.00	0.00
カスミ草	0.70	1.20	1.60	1.40	1.20	0.00	0.00	0.00	0.00	0.00	0.00	0.00
アスター	0.60	1.70	1.70	1.70	1.00	0.00	0.00	0.00	0.00	0.00	0.00	0.00
マリゴールド	0.00	0.00	0.00	0.00	0.30	0.00	0.00	0.00	0.00	0.00	0.00	0.00
菊	3.90	5.40	2.40	1.80	1.60	0.00	0.00	0.00	0.00	0.00	0.00	0.00
スプレー菊サンピセンテ	1.30	1.60	0.90	0.90	0.80	0.00	0.00	0.00	0.00	0.00	0.00	0.00
ポンポン菊	0.00	0.00	0.00	0.80	0.00	0.00	0.00	0.00	0.00	0.00	0.00	0.00
ガーベラ	1.60	2.00	2.60	3.00	2.60	0.00	0.00	0.00	0.00	0.00	0.00	0.00
アスター	2.00	0.00	1.00	1.00	0.00	0.00	0.00	0.00	0.00	0.00	0.00	0.00
フリジア	0.00	0.00	0.00	0.00	1.40	0.00	0.00	0.00	0.00	0.00	0.00	0.00
アイリス	0.00	0.00	0.00	0.00	0.90	0.00	0.00	0.00	0.00	0.00	0.00	0.00
ステルリチア	0.00	0.00	7.30	6.10	3.80	0.00	0.00	0.00	0.00	0.00	0.00	0.00
でっばりユリ	2.00	3.20	10.90	8.20	4.90	0.00	0.00	0.00	0.00	0.00	0.00	0.00
アルミウム テナックス	0.00	0.00	0.00	10.70	0.00	0.00	0.00	0.00	0.00	0.00	0.00	0.00
キンギョ草	1.00	1.10	1.50	1.40	1.20	0.00	0.00	0.00	0.00	0.00	0.00	0.00
バラ	1.30	1.90	2.50	2.20	3.10	0.00	0.00	0.00	0.00	0.00	0.00	0.00
ロココバラ	0.30	0.40	0.50	0.70	0.80	0.00	0.00	0.00	0.00	0.00	0.00	0.00
ミニバラ	0.40	0.50	0.60	0.70	0.80	0.00	0.00	0.00	0.00	0.00	0.00	0.00
スターチス	0.90	1.00	0.00	0.00	0.00	0.00	0.00	0.00	0.00	0.00	0.00	0.00
ラン	2.00	2.00	2.30	0.90	0.70	0.00	0.00	0.00	0.00	0.00	0.00	0.00
サクラゲイトウ	3.70	3.20	3.10	3.20	2.00	0.00	0.00	0.00	0.00	0.00	0.00	0.00
菜類	0.70	1.00	1.00	0.90	0.90	0.00	0.00	0.00	0.00	0.00	0.00	0.00
シダ類	1.30	1.20	1.60	1.70	1.60	0.00	0.00	0.00	0.00	0.00	0.00	0.00
ユーストマ	0.80	1.90	1.80	2.20	2.40	0.00	0.00	0.00	0.00	0.00	0.00	0.00
おとめ菊	1.90	4.30	2.10	1.30	1.50	0.00	0.00	0.00	0.00	0.00	0.00	0.00
ユリ	4.00	0.00	0.00	4.60	2.70	0.00	0.00	0.00	0.00	0.00	0.00	0.00



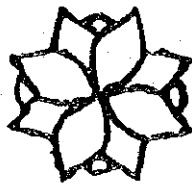


アルゼンティン  
花卉協同組合

---

# 活動中組合員の 年齢別割合

(日系社会と全組合員)



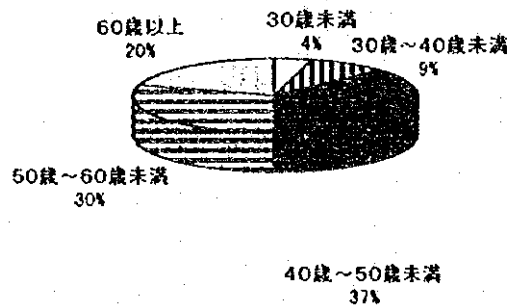
アルゼンティン  
花卉協同組合

## 活動中組合員の 年齢別統計

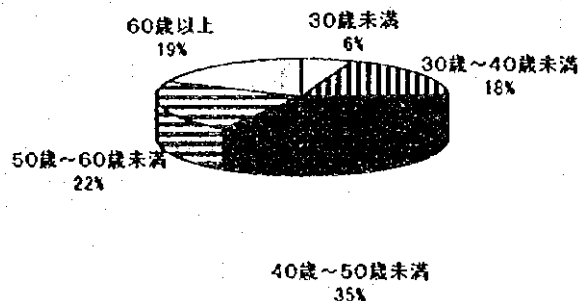
—日系社会と全体—

	日系社会活動中組合員	活動中組合員(全体)
30歳未満	12	39
30歳～40歳未満	24	130
40歳～50歳未満	105	249
50歳～60歳未満	84	157
60歳以上	57	131
合計人数	282	706
平均年齢	50	48

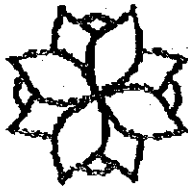
日系社会活動中組合員



活動中組合員(全体)



借地人や共済グループも一人の組合員であるので、このページの総会員数は他のレポートの人数と一致しません。

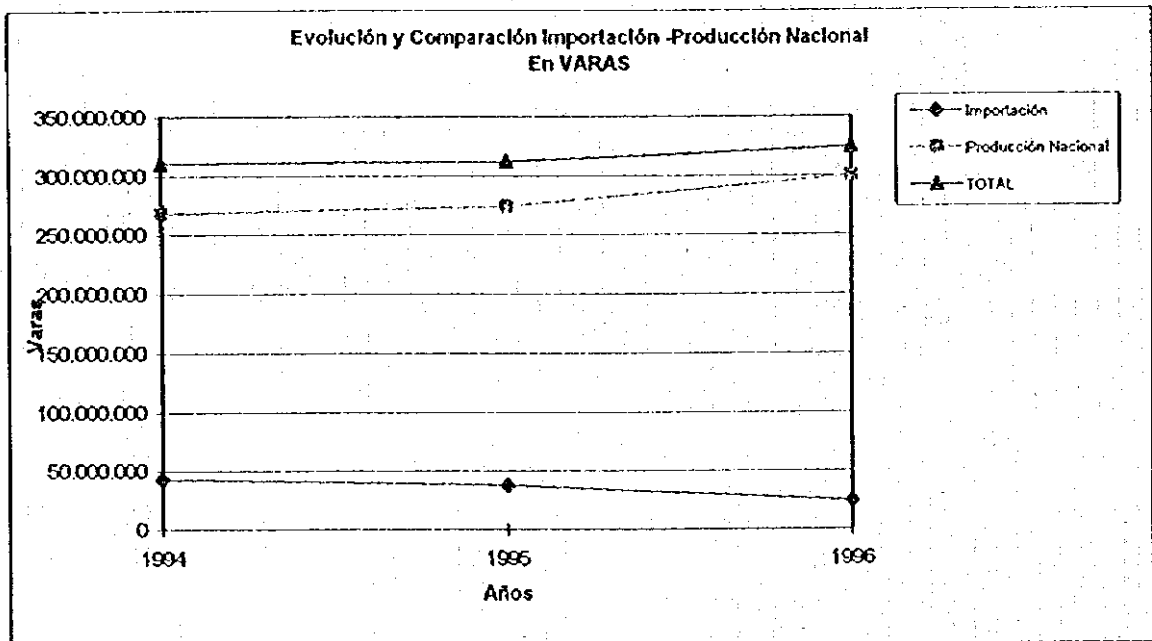


Cooperativa  
Argentina de  
Floricultores Ltda.

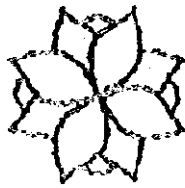
**EVOLUCION COMPARATIVA  
IMPORTACION Y PRODUCCION NACIONAL  
DE FLORES DE CORTE**

ANOS	(%)	Importación	(%)	Producción Nacional	(%)	TOTAL
1994	14	42.749.625	86	267.630.027	100	310.379.738
1995	12	37.578.731	88	273.970.988	100	311.549.807
1996	8	24.451.856	92	299.826.281	100	324.278.229
<b>Total</b>	<b>11</b>	<b>104.780.213</b>	<b>89</b>	<b>341.427.293</b>	<b>100</b>	<b>346.207.506</b>

A los efectos comparativos, se consideró que cada caja importada registra un peso promedio de 16 Kg, conteniendo una media de 300 tallos cada una.



Centro de Cómputos.-CAF.-



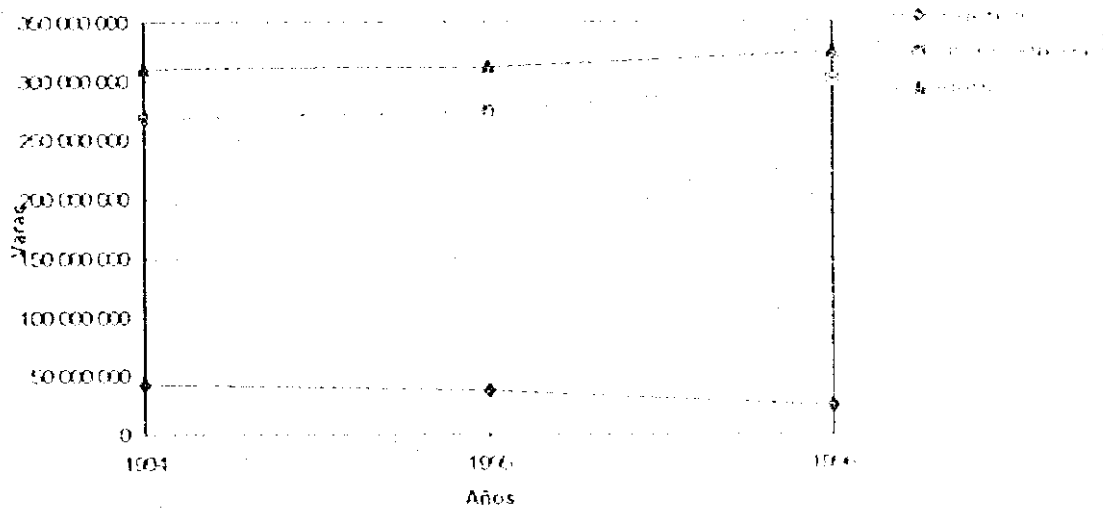
Cooperativa  
Argentina de  
Floricultores Ltda.

EVOLUCION COMPARATIVA  
IMPORTACION Y PRODUCCION NACIONAL  
DE FLORES DE CORTE

ANOS	(%)	Importación	(%)	Producción Nacional	(%)	TOTAL
1994	14	42.749.625	86	267.630.027	100	310.379.733
1995	12	37.578.731	88	273.970.988	100	311.549.807
1996	8	24.451.856	92	299.826.281	100	324.278.229
<b>Total</b>	<b>11</b>	<b>104.780.213</b>	<b>89</b>	<b>841.427.296</b>	<b>100</b>	<b>946.207.726</b>

A los efectos comparativos, se consideró que cada caja importada registra un peso promedio de 10 Kg  
conteniendo una media de 300 tallos cada una


Evolución y Comparación Importación - Producción Nacional  
En VARAS




Centro de Cómputos -CAF-



# Cooperativa Argentina de Floricultores Ltda.







COOPERATIVA ARGENTINA  
de FLORICULTORES Ltda.

---

**FLORICULTURA**  
**Breve análisis del sector**

*La COOPERATIVA ARGENTINA DE FLORICULTORES LTDA. es una entidad conocida a nivel nacional e internacional, y se presenta en sociedad representando a los FLORICULTORES NACIONALES, a esos hombres que -pese a los avatares del país-, han logrado organizarse para producir y comercializar sus productos en un medio cada vez más competitivo y para un consumidor cada vez más exigente.*

*En la actualidad brindamos servicios a más de 3.200 asociados, siendo nuestro Mercado un espacio idóneo para la libre concurrencia de la oferta y la demanda. En cuanto a la producción ornamental, Argentina es un buen ejemplo de cómo los productores locales proveen a un importante mercado doméstico.*

*En 1996, la producción argentina de cultivos ornamentales protegidos cubrió cerca de (920) hectáreas, mientras que se registraron (1.890) hectáreas de producción a campo abierto. Por otro lado, los productores de flores de corte abarcan aproximadamente (1.500) hectáreas, distribuidas de la siguiente forma: a) Bajo invernadero: (500) hectáreas; b) Aire libre: b.1) Gladiolos: (800) hectáreas y b.2) Otras flores: (200) hectáreas. Cabe destacar que en nuestro país, la productividad por unidad de superficie es mucho menor que en Europa.*

*La producción de flores de corte bajo invernáculo se concentra en su mayor parte, en el Gran Buenos Aires (80% en la zona sur -LA PLATA, ESTANCIA CHICA, FLORENCIO VARELA, VILLA ELISA, CITY BELL, COLONIA URQUIZA- y 20% en la zona norte -ESCOBAR, GARIN, JOSE C. PAZ-). Existen otros centros de producción en el país de menor importancia en relación a la provincia de Buenos Aires, pero que están creciendo año tras año, particularmente en Corrientes, Santa Fe y las provincias del Sur argentino.*

*En flores cultivadas al aire libre, las superficies están más repartidas, pues el Gladiolo se cultiva en Corrientes, Santa Fe y Mar del Plata; mientras que el Jazmín se produce en Tucumán y Corrientes.*

---


**Head Office:** Avda. Corrientes 4062 (1194) Buenos Aires - Argentina

**TE:** ++ ( 54 . 1 ) 862-6806/07/08/ 09/00

**FAX:** ++ ( 54 . 1 ) 862-9620

**Email:** dargento@datamar.com.ar





COOPERATIVA ARGENTINA  
de FLORICULTORES Ltda.

---

*En el rubro de plantas ornamentales, predominan los cultivos de la zona norte del Gran Buenos Aires (ESCOBAR, GARIN, JOSE C. PAZ, SAN MIGUEL), aunque también se registra un importante y franco crecimiento en provincias como Corrientes y Misiones.*

*En 1996, seis especies comprendían casi el 70% del total de la producción de flor de corte comercializada a través del Mercado de muestra Cooperativa, a saber: CLAVEL: 95.657.575 varas; CLAVELINA: 23.5599.632 varas; CRISANTEMO: 22.326.264 varas; SAN VICENTE: 14.262.384 varas y ROSA: 29.825.190 varas. Cabe destacar que, por intermedio de nuestro Mercado sito en Capital Federal y del reciente Mercado Anexo que abrimos en Ruta 36 y Calle 425 (COLONIA LA PLATA) se comercializa aproximadamente el 80% de la producción TOTAL del país.*

*En cuanto a la organización de los cultivos, cabe destacar que en general se trataría de empresas familiares con un promedio de 4 - 5 empleados por finca, dada la gran especialización requerida en floricultura. El transporte se realiza a través de (15) FLOTAS TRANSPORTISTAS PRIVADAS, dos de las cuales se han organizado bajo la forma jurídica de Cooperativa. Por otra parte, nuestra ACTIVIDAD ha dado origen al surgimiento de instituciones afines al sector, a saber: COOPERATIVA DE TRABAJO "PUERTO ARGENTINO" -la cual agrupa a los Changadores del Mercado-; ASOCIACION ARGENTINA DE FLORISTAS; ASOCIACION ARGENTINA DE FLORICULTORES Y VIVERISTAS; CÁMARA ARGENTINA DE FLORERIAS; ASOCIACION CIVIL FIESTA NACIONAL DE LA FLOR; C.A.V.A.P. (Cámara de Viveros con Atención al Público) y APERFLO (Asociación de Permisionarios de Puestos de Flores en la Vía Pública).*

*En cuanto a la distribución, podemos afirmar que en la Capital Federal y Gran Buenos Aires se vende aproximadamente el 50% de las flores de corte y el 40% de las plantas ornamentales de todo el país. El resto se distribuye entre las siguientes ciudades y provincias: Rosario, Córdoba, Santa Fe, Mendoza, San Juan, Rto Cuarto, Mar del Plata, Bahía Blanca, Neuquén, Comodoro Rivadavia, Santa Rosa y el interior de la provincia de Buenos Aires.*


---

**Head Office:** Avda. Corrientes 4062 (1194) Buenos Aires - Argentina

**TE:** ++ ( 54 . 1 ) 862-6806/07/08/ 09/00

**FAX:** ++ ( 54 . 1 ) 862-9620

**Email:** dargento@datamar.com.ar



**COOPERATIVA ARGENTINA  
de FLORICULTORES Ltda.**

---

*En cuanto a flores de corte, existen aproximadamente (1.500) florerías habilitadas y (1.000) puestos de venta en la vía pública, la mayoría operando en Capital Federal. Por otra parte, en nuestro Mercado operan (80) vendedores consignatarios mayoristas de flores y aproximadamente (15) grandes distribuidores al interior del país. Los viveristas -en su mayoría- venden su producción directamente en sus cultivos, distribuyéndose a través de cadenas de hipermercados y/o viveros minoristas.*

*Por último, y con referencia a la importación de flores de corte, cabe destacar que el mayor registro data del Año 1994 (2.279.980 kg), habiendo disminuido paulatinamente a partir de esa fecha, pudiendo afirmar que entre Colombia, Ecuador y Chile absorben aproximadamente el 90% del mercado importador.*



Dra. ALICIA M. GIACOMINI  
GERENTE

---


**Head Office: Avda. Corrientes 4062 (1194) Buenos Aires - Argentina**

**TE: ++ ( 54 . 1 ) 862-6806/07/08/ 09/00**

**FAX: ++ ( 54 . 1 ) 862-9620**

**Email: dargento@datamar.com.ar**






Cooperativa  
Argentina de  
Floricultores Ltda.

---

# Estadísticas de Ingreso de Producción al MERCADO por Especie








Cooperativa  
Argentina de  
Floricultores Ltda.

Ingreso Anual por Especies  
(en Varas)  
Ejercicio N° 54  
Jun. 1993 - May. 1994

Cod. Descripción	Junio	Julio	Agosto	Septiembre	Octubre	Noviembre	Diciembre	Enero	Febrero	Marzo	Abril	Mayo	Tot. Paquetes Varas x Paq.	Cent. Varas
101 Cl. Uniforma x 50	50.949	0	92.505	153.900	92.472	49.520	34.439	33.557	47.090	40.674	47.470	650.576	100	65.057.600
107 Cl. Uniforma x 25	0	0	0	0	0	0	0	0	0	0	0	0	25	0
102 Clavellina	19.009	29.579	52.313	64.162	30.231	20.440	26.660	30.488	21.041	19.523	19.523	313.466	48	15.046.368
108 Oryzopsis	32.657	50.078	94.397	118.517	81.923	58.586	50.235	60.885	23.653	31.083	31.083	610.224	12	7.322.688
110 Aster	2	342	852	4.330	3.619	2.687	7.589	35.125	3.751	1.267	1.267	59.544	3	176.632
132 Anemone	7.932	20.646	6.369	170	0	35	0	101	13	147	147	35.433	96	3.401.568
133 Marifonia	258	6.660	7.896	164	83	0	0	0	1	38	38	17.200	96	1.660.800
141 Siempre Viva	1.104	1.256	1.198	1.568	4.952	1.664	2.639	1.876	1.409	1.411	1.411	17.809	48	854.832
145 Copete	113	11	1.551	4.768	7.959	5.281	9.146	17.494	14.076	5.024	5.024	65.403	25	1.635.075
146 Orientemio	129.518	74.635	67.854	81.714	85.374	36.576	580.037	91.057	88.805	104.423	104.423	1.341.993	24	32.207.832
147 San Vicente	54.557	12.191	6.369	16.687	66.612	23.736	35.294	48.482	59.033	110.823	110.823	433.794	24	10.411.056
148 Pont. Por	13.149	2.162	678	2.464	17.810	5.428	6.846	10.764	10.324	17.664	17.664	87.489	24	2.099.736
149 Calandula	2.575	2.939	1.598	400	46	0	0	0	66	653	653	8.277	96	794.592
150 Gerbera	552	1.428	2.343	1.857	1.831	1.020	1.032	1.620	880	840	840	13.403	12	160.836
151 Reina Margarita	52	31	501	897	13.851	5.359	12.077	16.610	15.360	6.429	6.429	71.167	48	3.416.016
161 Gladiolo	40.946	62.078	75.744	76.740	76.824	29.712	41.719	42.083	34.946	44.866	44.866	527.658	24	12.663.792
162 Freesia	119.447	576.557	157.127	14.097	1.739	377	0	403	1.406	7.811	7.811	878.964	24	21.095.136
171 Stiefelia	2.355	3.867	4.029	1.746	312	120	60	179	396	402	402	13.884	12	166.608
181 Cala	1.654	2.106	2.644	1.465	228	63	48	162	216	285	285	6.968	12	107.856
191 Azucena	1.233	2.254	2.142	12.930	5.443	902	716	475	431	265	265	26.811	6	160.866
251 Rosa	10.204	31.703	62.554	74.205	104.856	61.853	32.500	87.601	59.355	46.696	46.696	592.027	25	14.800.675
252 Rosa Rococo	617	1.593	31.184	20.929	25.432	11.912	20.942	19.924	13.266	9.939	9.939	156.756	24	3.782.192
253 Rosa Mini	771	1.489	13.310	12.927	18.879	10.059	6.424	7.215	5.002	3.013	3.013	79.089	12	949.062
261 Statice	1.046	5.370	11.887	22.625	21.159	9.046	7.513	5.068	2.149	3.064	3.064	88.927	48	4.288.496
271 Jazmin	0	0	3.419	37.817	38.642	5.391	2.535	3.964	95	4	4	91.867	100	9.186.700
281 Junquillo	16.246	152	6	19	90	84	0	0	0	6.025	6.025	22.623	100	2.262.300
282 Narciso	17.261	4.460	26	0	40	30	0	0	0	0	0	21.917	24	526.008
301 Orquidea	13.905	25.589	17.366	10.900	4.965	3.125	1.956	4.032	2.347	4.489	4.489	68.674	1	68.674
331 Heliconia	20.848	25.569	28.555	18.396	19.202	10.680	14.550	19.697	17.901	19.976	19.976	195.284	100	19.528.400
332 Kikoo	2	0	0	0	17	543	448	423	446	124	124	2.003	12	24.036
333 Lisianthus	883	284	930	1.434	29.709	21.840	27.980	32.963	13.726	11.214	11.214	140.563	10	1.405.630
336 Oromo	2.736	227	16	336	8.007	15.577	16.227	1.183	17.499	28.527	28.527	90.337	24	2.188.088
701 Lilium	2.206	2.682	3.908	5.538	5.332	166	17	43	0	1.655	1.655	21.547	6	129.282
702 Agapanthus	0	0	0	0	15	139	37	0	0	0	0	191	12	2.292
<b>Total Paquetes</b>	<b>0</b>	<b>0</b>	<b>573.487</b>	<b>1.050.645</b>	<b>832.686</b>	<b>727.826</b>	<b>378.546</b>	<b>938.347</b>	<b>586.927</b>	<b>448.499</b>	<b>534.634</b>	<b>6.773.990</b>		<b>237.543.730</b>

SIN  
DATOS


Centro de Cómputos. -CAF-



Cooperativa  
Argentina de  
Floricultores Ltda.

Ingreso Anual por Especies  
(en Varas)  
Ejercicio N° 85  
(Jun. 1984 - May. 1985)

Cod. Descripción	Junio	Julio	Agosto	Septiembre	Octubre	Noviembre	Diciembre	Enero	Febrero	Marzo	Abril	Mayo	Tot. Paquetes Varas x Pag.	Cant. Varas
101 Cl. Uniflora x 50	47,528	37,383	68,205	93,340	117,125	109,438	61,809	34,796	28,277	49,154	59,431	53,617	760,103	78,010,300
107 Cl. Uniflora x 25	0	0	0	0	0	0	0	0	0	0	0	0	0	0
102 Clavellina	16,189	14,818	25,011	38,089	45,867	65,782	43,587	33,508	27,879	44,673	36,367	30,070	422,660	20,297,260
106 Gypsophila	35,032	32,196	41,205	73,936	96,583	119,745	129,055	53,886	51,063	56,670	36,396	28,214	753,963	12,947,796
110 Aster	260	153	358	1,067	2,895	6,238	8,764	12,654	10,740	26,058	6,210	2,532	76,169	3,234,507
132 Anemone	910	2,127	8,029	16,490	3,530	182	0	27	0	0	0	168	31,463	3,020,448
153 Marimonia	30	106	1,844	15,527	6,139	53	0	0	0	346	336	7	24,338	96,234,248
141 Siempre Viva	915	776	250	64	950	5,293	10,684	5,326	4,153	3,256	2,314	2,313	36,294	48,174,212
145 Copete	870	121	60	145	3,669	4,666	7,146	12,429	10,919	10,436	6,675	4,760	62,098	25,155,450
146 Chirantano	116,192	94,986	116,407	65,190	103,805	80,828	84,662	42,070	50,213	78,430	84,070	99,025	1,035,676	24,248,627
147 San Vicente	118,904	57,327	30,819	14,388	20,851	62,148	113,587	34,792	63,546	99,416	110,324	111,492	837,594	24,20,102,256
148 Pon Pon	14,994	9,708	4,629	1,966	2,529	12,313	17,490	4,526	12,545	18,946	21,377	17,372	138,395	24,332,1480
149 Calendula	1,264	1,393	959	2,664	551	33	128	0	167	44	396	748	8,345	96,801,120
150 Gerbera	518	542	660	1,722	2,606	2,015	2,082	1,665	1,516	1,158	1,232	1,159	16,875	12,202,500
151 Reina Margarita	2,114	310	9	464	1,078	2,310	4,200	10,866	13,450	10,336	9,565	3,936	57,638	48,276,624
161 Gladiolo	61,022	49,296	57,414	69,940	93,869	54,089	83,350	53,846	57,892	58,283	61,705	54,112	754,818	24,18,115,832
162 Freesia	37,387	40,487	104,532	584,412	125,186	21,571	2,486	34	172	28	348	6,447	843,070	24,20,233,680
171 Strelicia	1,176	775	1,528	3,307	3,982	2,094	953	30	272	7	608	668	15,370	12,164,440
181 Cala	554	1,172	1,011	2,099	1,930	1,506	537	213	121	80	47	402	9,672	12,116,064
191 Azucena	2,366	1,427	2,094	4,095	6,760	10,805	3,190	394	185	198	318	216	32,048	6,192,328
251 Rosa	28,106	12,101	6,917	33,969	68,126	75,929	155,499	116,475	110,839	126,542	120,718	92,141	965,360	25,24,134,000
252 Rosa Rococo	4,966	1,616	583	4,489	36,860	25,065	30,699	14,116	7,569	11,623	9,297	7,111	153,998	24,3,895,952
253 Rosa Mini	1,187	866	641	2,955	9,776	8,706	10,191	8,402	4,801	9,176	5,945	4,999	67,645	12,811,740
261 Statice	3,931	2,684	4,454	6,755	14,471	34,068	27,071	7,987	5,598	4,584	1,802	1,793	115,198	48,5,529,504
271 Jazmin	50	0	0	0	8,843	60,286	166,481	29,431	5,701	141	5	285	271,203	100,27,120,300
281 Junquillo	3,267	1,168	2,320	783	3	234	294	0	2	0	2	1,021	9,074	100,907,400
282 Narciso	261	1,530	14,270	4,334	1	50	0	0	0	0	0	5	20,451	24,490,824
301 Orquidea	6,788	9,854	13,251	14,959	5,684	11,712	3,654	696	639	1,290	3,480	2,610	74,797	1,74,797
331 Helecho	23,134	20,742	22,307	32,303	35,074	25,195	28,151	17,330	16,312	21,268	19,605	22,038	283,462	100,28,346,200
332 Kibbe	0	202	0	25	0	88	1,511	1,900	2,075	2,324	1,556	530	10,211	12,122,532
333 Lisianthus	3,712	1,925	806	577	2,237	6,594	77,872	56,803	53,138	32,401	21,972	8,496	266,535	10,2,665,350
336 Obione	15,313	8,446	4,967	1,322	1,076	1,018	17,221	9,555	11,597	18,963	25,135	18,117	132,730	24,3,185,520
701 Lilium	2,123	3,133	4,557	2,686	5,509	4,535	7,509	1,514	2,367	1,563	934	1,463	37,913	6,227,476
702 Anacardus	0	0	0	0	0	228	555	192	2	0	15	0	992	12,11,904
Total Paquetes	549,063	409,374	540,099	1,034,045	847,515	614,820	1,100,597	564,665	553,750	687,394	649,203	577,665	8,328,430	302,461,998




Cooperativa  
Argentina de  
Floricultores Ltda.

Ingreso Anual por Especies  
(en Varas)  
Ejercicio N° 56  
{Jun. 1996 - May. 1996}

Cód. Descripción	Junio	Julio	Agosto	Septiembre	Octubre	Noviembre	Diciembre	Enero	Febrero	Marzo	Abril	Mayo	Tot. Paquetes Varas x Paq.	Cant. Varas
101 Cl. Uniflora x 50	55.497	71.353	109.115	215.309	252.288	196.371	154.879	128.331	100.289	143.765	160.275	157.759	1.755.311	50 87.766.560
107 Cl. Uniflora x 25	0	0	0	0	0	0	0	0	0	0	0	0	0	0
102 Clevelandia	19.699	19.522	28.649	56.632	58.976	71.366	36.709	40.937	34.052	42.622	47.010	35.458	491.832	48 23.598.336
106 Gypsophila	19.246	22.005	34.111	72.959	63.103	90.527	94.567	45.450	41.903	50.897	33.888	27.691	596.397	12 7.156.764
110 Aster	2.216	1.995	449	1.102	5.323	13.697	19.124	12.296	21.950	32.371	12.712	9.201	133.036	3 399.108
132 Anémone	645	2.301	6.661	18.111	6.470	927	30	0	0	0	36	183	37.364	96 3.588.944
133 Marimonia	50	90	1.622	14.673	4.450	455	40	51	40	0	146	23	21.600	96 2.073.600
141 Siempre Viva	2.028	1.119	1.221	1.766	2.020	4.317	7.562	4.447	2.913	2.951	2.639	1.880	34.883	48 1.674.384
145 Copelle	1.342	119	0	97	1.292	3.126	4.419	6.753	8.320	7.764	9.183	2.199	44.614	25 1.115.350
146 Crisantemo	108.180	84.512	76.736	65.511	67.942	78.914	60.066	55.171	51.693	63.648	77.750	109.726	899.049	24 21.596.376
147 San Vicente	103.395	78.021	40.263	16.442	27.391	58.262	66.338	42.562	65.038	76.903	90.109	109.609	774.293	24 18.583.032
148 Pon Pon	6.934	16.061	5.148	1.308	2.998	7.011	10.034	4.941	14.089	13.517	14.575	16.177	116.863	24 2.894.712
149 Calendula	2.690	1.906	1.798	2.506	908	265	122	56	127	0	52	629	11.071	96 1.062.616
150 Gerbers	738	1.593	2.342	7.599	6.185	6.177	5.768	3.457	3.345	3.726	3.198	2.991	47.109	12 585.308
151 Reina Margarina	2.502	1.426	170	361	1.145	2.138	4.037	4.388	7.493	7.115	5.413	2.881	38.669	48 1.865.712
161 Gladiolo	62.939	55.099	45.102	45.695	61.913	79.562	79.177	38.322	48.628	56.952	53.591	49.884	676.664	24 16.244.736
162 Freesia	29.415	34.451	102.143	477.700	104.132	18.908	3.589	520	32	0	22	7.856	778.768	24 18.690.432
171 Streptis	629	393	688	1.498	905	845	61	7	0	193	711	1.237	7.167	12 86.004
161 Cala	91	78	193	280	571	562	161	76	0	19	0	0	2.051	12 24.612
191 Azucena	643	1.284	2.129	2.826	3.555	17.908	3.960	786	890	381	360	367	35.291	6 211.746
251 Rosa	49.777	26.773	12.206	45.560	140.287	115.954	152.660	113.848	108.977	120.634	106.284	80.260	1.073.260	25 26.831.500
252 Rosa Rococo	3.642	1.379	421	1.832	23.344	14.786	12.282	11.019	13.560	13.245	9.224	7.366	112.102	24 2.690.448
253 Rosa Mini	2.048	717	154	1.403	10.776	6.096	6.624	10.281	6.721	7.942	5.116	3.907	64.887	12 778.644
261 Sibace	2.392	1.545	2.571	4.235	8.660	20.937	18.765	10.353	5.757	2.654	1.510	1.537	81.116	48 3.893.568
271 Jazmin	66	0	186	21.773	64.820	89.321	22.975	639	114	14	14	47	199.955	100 19.995.500
281 Junquillo	1.466	667	3.117	166	75	909	656	0	0	0	40	47	7.363	100 736.300
282 Narciso	461	1.235	13.725	1.903	0	120	20	47	0	0	0	0	17.591	24 422.184
301 Orquídea	2.728	5.760	6.951	26.339	2.315	1.044	2.232	2.991	3.246	5.820	8.452	4.736	72.604	1 72.604
331 Helecho	22.735	21.345	24.017	6	27.332	20.793	21.346	16.118	18.104	16.963	20.255	21.039	230.053	100 23.095.300
332 Xibó	174	127	6	1.480	194	148	1.501	2.545	593	1.771	554	349	9.442	12 113.304
333 Usianthus	2.764	3.411	861	2.100	1.659	6.023	58.363	53.879	42.590	38.467	30.869	17.215	260.281	10 2.602.810
336 Otome	13.038	6.395	4.189	45	500	1.343	6.445	12.362	10.993	10.729	16.479	13.832	96.350	24 2.312.400
701 Lilium	969	3.043	4.600	4.322	4.803	7.881	5.170	1.684	825	698	950	1.741	36.566	6 219.516
702 Agapanthus	0	706	0	0	0	20	237	220	0	0	0	0	1.183	12 14.196
Total Paquetes	523.269	466.651	533.356	1.092.222	913.275	915.216	928.325	646.877	615.857	722.081	719.347	689.327	8.765.805	282.793.796





Cooperativa  
Argentina de  
Floricultores Ltda.

Ingreso Anual por Especies  
(en Varas)  
Ejercicio N° 57  
[Jun. 1996 - May. 1997]

Cod. Descripción	Junio	Julio	Agosto	Septiembre	Octubre	Noviembre	Diciembre	Enero	Febrero	Marzo	Abril	Mayo	Tot. Paquetes Varas x Paq.	Cant. Varas
101 Cl. Uniflora x 50	100,095	77,069	165,474	161,532	370,173	212,275	114,903	96,184	54,904	73,844	126,989	111,387	1,664,649	50 83,232,450
107 Cl. Uniflora x 25	0	0	0	0	0	606	19,777	14,815	7,145	9,752	12,180	9,610	73,885	25 1,847,125
102 Clavellina	20,323	16,254	38,545	35,323	61,307	65,001	31,827	37,090	22,349	25,375	34,570	27,044	438,008	48 21,024,304
106 Gypsophila	24,813	22,750	42,736	51,354	121,400	120,442	95,542	72,705	51,249	58,002	52,928	49,665	763,586	12 9,163,032
110 Aster	4,628	3,403	1,346	2,461	11,090	21,466	11,857	7,574	9,409	23,730	4,938	2,671	104,573	3 313,719
132 Anemón	459	646	12,659	17,047	4,706	359	53	135	0	0	0	6	36,134	96 3,468,864
133 Moriconia	0	79	1,852	3,765	3,210	46	0	0	0	0	0	0	13,960	96 1,340,160
141 Siempre Viva	1,341	1,758	1,330	361	764	2,910	5,066	1,854	2,300	1,836	1,240	1,164	21,924	48 1,052,952
145 Copala	538	165	23	189	1,940	3,563	3,094	5,919	8,365	7,595	6,124	2,695	40,210	25 1,005,250
148 Cirsantemo	129,414	96,236	80,922	47,293	66,810	67,687	73,911	34,792	41,190	73,489	74,162	101,923	897,829	24 21,547,896
147 San Vicente	125,122	76,504	55,176	16,866	39,726	52,920	102,330	40,860	50,079	103,707	99,635	115,084	880,029	24 21,120,696
148 Pon Pon	17,845	9,800	4,374	1,834	3,468	6,161	9,374	5,738	7,668	15,426	14,877	13,950	110,835	24 2,660,040
149 Caléndula	1,352	3,264	2,539	1,741	866	375	405	52	0	0	144	1,023	11,396	96 1,094,016
150 Gerbero	1,869	1,744	3,468	4,671	5,491	4,377	4,053	3,490	2,896	2,383	2,007	2,620	39,069	12 468,828
151 Reina Margarita	1,002	718	71	126	1,611	4,052	4,147	6,242	4,166	4,101	2,858	563	29,657	48 1,423,536
161 Gladiolo	46,654	14,579	56,772	41,757	76,424	51,494	59,209	33,565	36,733	38,752	46,738	46,119	548,836	24 13,172,064
162 Freesia	32,481	44,262	120,860	506,194	146,442	18,434	1,973	0	27	0	47	11,206	889,926	24 21,358,224
171 Strellizia	643	593	1,242	1,595	1,233	452	76	23	9	158	727	1,581	8,332	12 99,964
181 Ceta	0	0	493	1,033	1,563	1,446	400	3	0	0	0	5	4,951	12 59,412
191 Anemón	2,157	1,641	2,609	3,776	6,930	16,114	4,112	3,497	1,140	674	938	814	44,402	6 256,412
251 Rosa	43,572	21,724	11,097	50,784	125,982	129,363	133,953	105,906	88,912	104,825	95,332	79,580	991,030	25 24,775,750
252, Rosa Roscoé	4,012	1,614	668	1,946	28,319	19,569	12,813	11,532	9,410	12,489	9,361	9,958	121,691	24 2,920,584
253 Rosa Mini	1,091	410	205	846	8,822	6,636	7,483	5,534	4,866	4,791	4,163	3,865	48,715	12 584,580
261 Statice	1,165	1,713	3,097	3,078	13,945	32,547	17,790	9,101	3,862	3,065	3,616	3,225	96,224	48 4,618,752
271 Jazmin	0	0	0	0	3,905	24,663	80,585	9,932	3,100	46	10	0	122,244	100 12,224,400
281 Junquillo	254	250	1,800	102	18	116	0	0	0	0	0	0	2,540	100 254,000
282 Narciso	7	41	16,805	1,659	0	0	0	0	0	0	0	19	18,541	24 444,984
301 Orquídea	7,220	10,943	16,948	16,834	16,480	8,771	5,420	2,198	2,039	2,114	7,409	7,774	104,151	1 104,151
331 Helecho	22,654	17,472	19,974	23,825	29,796	22,126	26,181	16,219	13,327	22,534	18,845	21,386	254,339	100 25,433,900
332 Kikio	26	997	6	45	401	397	1,492	4,588	1,246	335	490	81	10,106	12 121,272
333 Lialanthus	7,140	2,038	1,517	684	1,606	9,760	84,481	64,473	38,782	49,833	34,265	21,078	315,879	10 3,158,790
336 Oromo	13,478	7,616	4,852	601	349	807	8,533	8,090	5,331	12,389	15,313	11,723	89,082	24 2,137,968
701 Lilium	1,681	1,883	3,016	4,590	9,365	7,641	3,131	779	604	630	1,055	4,715	39,090	6 234,540
702 Agapanthus	0	0	0	0	0	64	1,389	6	2	0	0	0	1,461	12 17,532
Total Paquetes	613,954	440,285	668,477	1,011,922	1,185,187	912,660	924,995	602,916	471,102	652,075	671,017	662,603	8,837,284	282,749,647

Centro de Cómputos -CAF-

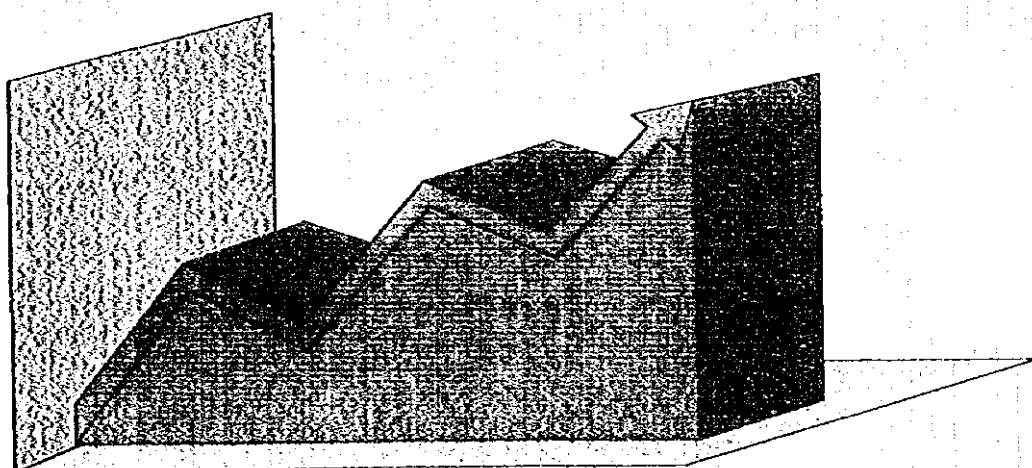


Cooperativa  
Argentina de  
Floricultores Ltda.


---

---

# Evolución del Ingreso al MERCADO de Especies TRADICIONALES y NO TRADICIONALES







Cooperativa  
Argentina de  
Floricultores Ltda.


Evolucion Comparativa de las Principales Especies  
Cantidades Expresadas en Varas.

Especie	[%]	Ej. 54	[%]	Ej. 55	[%]	Ej. 56	[%]	Ej. 57	[%]	Total
Rosa		14.800.675		24.134.000		26.831.500		24.775.750		90.541.925
Clavel		65.057.600		76.010.300		87.765.550		85.079.575		313.913.025
Crisantemos(*)		46.886.712		51.465.528		45.296.520		47.466.600		191.115.360
Gladiolo		12.663.792		18.115.632		16.244.736		13.172.064		60.196.224
Total Flor Tradicional	68,00	139.408.779	64,18	169.725.460	60,16	176.138.306	60,30	170.493.989	62,75	655.766.534
Otras Especies	32,00	65.506.151	35,82	94.731.388	39,84	116.655.490	39,70	112.255.658	37,25	389.248.687
Total Gral.	100,00	205.014.930	100,00	264.456.848	100,00	292.793.796	100,00	282.749.647	100,00	1.045.015.221

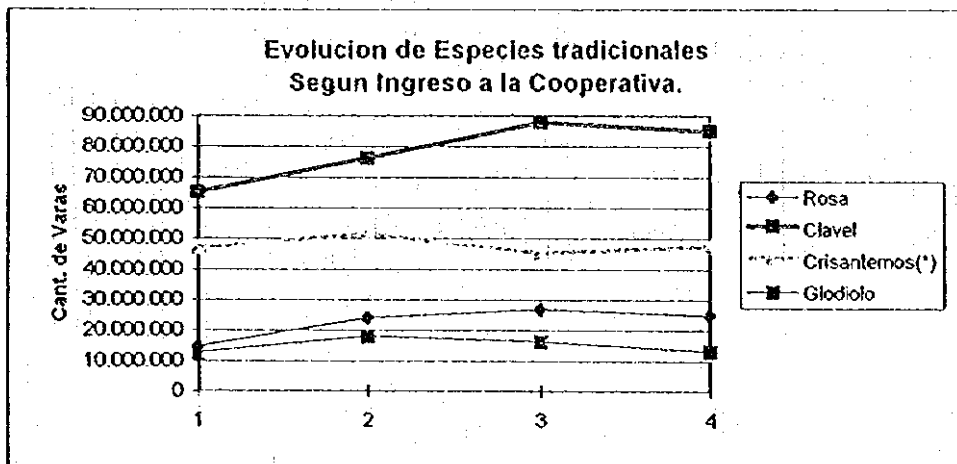
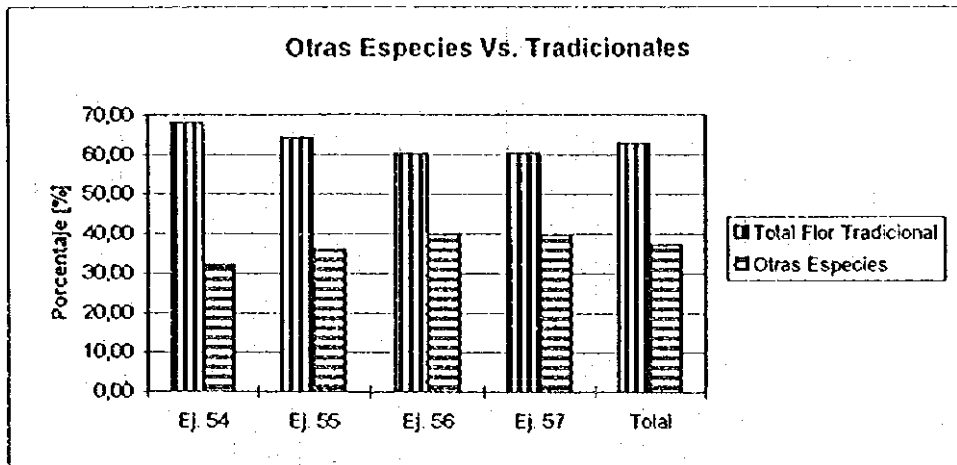
(\*) Distribución de la Especie "Crisantemo" segun Variedad.

Variedad	Ej. 54	Ej. 55	Ej. 56	Ej. 57
Palisade	32.207.832	24.856.272	21.596.376	21.547.896
San Vicente	10.411.056	20.102.256	18.583.032	21.120.696
Pon Pon	2.099.736	3.321.480	2.804.712	2.660.040
Otome	2.168.088	3.185.520	2.312.400	2.137.968
Total Crisantemos	46.886.712	51.465.528	45.296.520	47.466.600

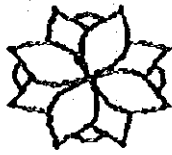
Centro de Cómputos. -CAF.-



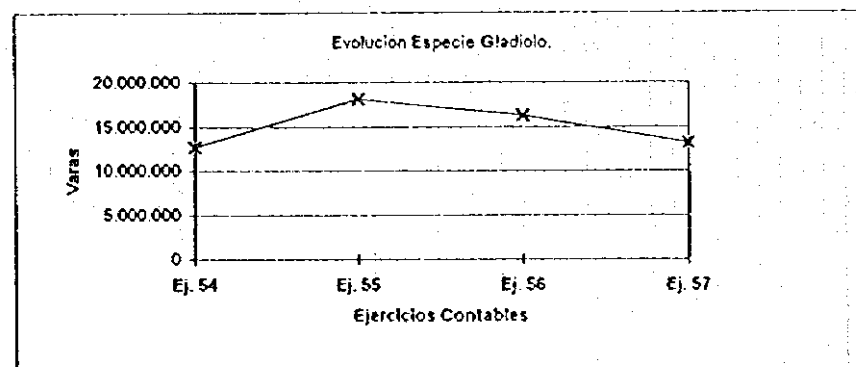
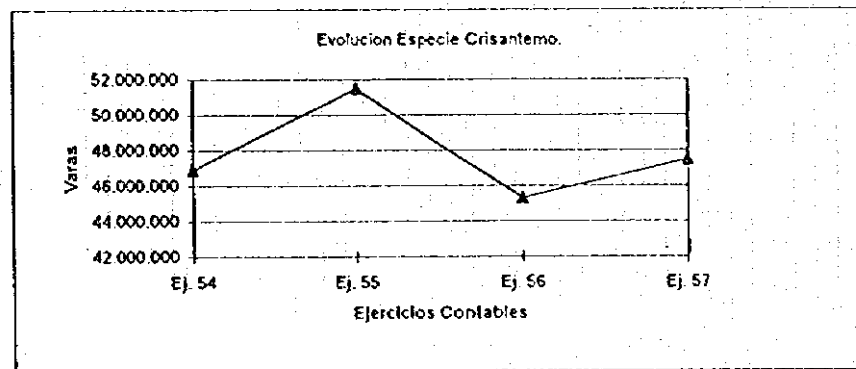
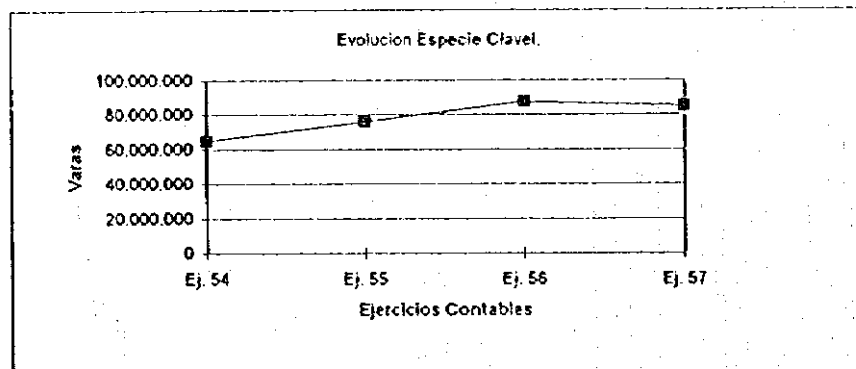
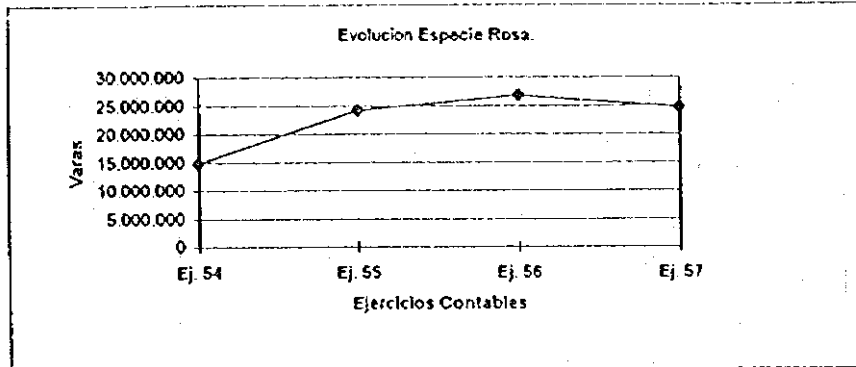
Cooperativa  
Argentina de  
Floricultores Ltda.



Centro de Cómputos. -CAF-



# Cooperativa Argentina de Floricultores Ltda.








Cooperativa  
Argentina de  
Floricultores Ltda.

---


# Estadísticas de Importación de Flores

(En Kilogramos y por país de Origen)









Cooperativa  
Argentina de  
Floricultores Ltda.

## Importación de Flores Frescas por país Origen

( EN KILOGRAMOS )

Suma de Cantidad en Kg. Productos	País de Origen	Años										Total		
		Año 1991	Año 1992	Año 1993	Año 1994	Año 1995	Año 1996	Año 1997(*)						
	ALBANIA	0,0	0,0	0,0	1.192,0	0,0	0,0	0,0	0,0	0,0	0,0	0,0	0,0	1.198,0
	ALEMANIA	0,0	0,0	0,0	406,0	0,0	0,0	0,0	0,0	0,0	0,0	0,0	0,0	406,0
	AUSTRALIA	0,0	0,0	0,0	4,0	0,0	0,0	0,0	0,0	0,0	0,0	0,0	0,0	4,0
	BRASIL	212.349,0	246.634,0	220.943,0	115.330,0	47.249,0	10.341,0	0,0	0,0	0,0	0,0	0,0	0,0	852.846,0
	BOLIVIA	525,0	23.431,0	6.532,0	7.474,0	71.697,0	1.349,0	4.000,0	0,0	0,0	0,0	0,0	0,0	115.008,0
	CHILE	148.672,0	246.730,0	361.473,0	363.239,0	371.597,0	71.888,0	14.000,0	0,0	0,0	0,0	0,0	0,0	1.577.599,0
	COLOMBIA	51.285,0	212.991,0	697.812,0	1.141.359,0	1.037.635,0	878.201,0	230.000,0	0,0	0,0	0,0	0,0	0,0	4.249.283,0
	COSTA RICA	0,0	0,0	0,0	2.690,0	0,0	0,0	0,0	0,0	0,0	0,0	0,0	0,0	2.690,0
	ECUADOR	163.822,0	442.579,0	501.415,0	636.823,0	467.724,0	337.792,0	57.000,0	0,0	0,0	0,0	0,0	0,0	2.607.155,0
	ESPAÑA	0,0	0,0	0,0	0,0	0,0	0,0	0,0	0,0	0,0	0,0	0,0	0,0	22,0
	EE.UU.	0,0	1.070,0	1.250,0	2.280,0	0,0	0,0	0,0	0,0	0,0	0,0	0,0	0,0	4.600,0
	FRANCIA	0,0	0,0	0,0	191,0	0,0	0,0	0,0	0,0	0,0	0,0	0,0	0,0	191,0
	GRECIA	0,0	0,0	0,0	503,0	0,0	0,0	0,0	0,0	0,0	0,0	0,0	0,0	503,0
	GUATEMALA	0,0	0,0	1.239,0	0,0	0,0	0,0	0,0	0,0	0,0	0,0	0,0	0,0	1.239,0
	HOLANDA	0,0	423,0	3.696,0	938,0	7.363,0	4.312,0	3.000,0	0,0	0,0	0,0	0,0	0,0	19.732,0
	INGLATERRA	0,0	0,0	311,0	0,0	0,0	0,0	0,0	0,0	0,0	0,0	0,0	0,0	311,0
	ISRAEL	0,0	0,0	96,0	193,0	0,0	0,0	0,0	0,0	0,0	0,0	0,0	0,0	289,0
	ITALIA	0,0	0,0	0,0	196,0	84,0	0,0	0,0	0,0	0,0	0,0	0,0	0,0	280,0
	MALASIA	0,0	0,0	0,0	11,0	0,0	0,0	0,0	0,0	0,0	0,0	0,0	0,0	11,0
	MEXICO	0,0	0,0	0,0	0,0	0,0	86,0	0,0	0,0	0,0	0,0	0,0	0,0	86,0
	PERU	0,0	0,0	0,0	2.000,0	850,0	0,0	0,0	0,0	0,0	0,0	0,0	0,0	2.850,0
	POLONIA	0,0	0,0	0,0	3.000,0	0,0	0,0	0,0	0,0	0,0	0,0	0,0	0,0	3.000,0
	RUSIA	0,0	0,0	0,0	308,0	0,0	0,0	0,0	0,0	0,0	0,0	0,0	0,0	308,0
	SUDAFRICA	0,0	0,0	0,0	509,0	0,0	0,0	0,0	0,0	0,0	0,0	0,0	0,0	509,0
	SINGAPUR	0,0	0,0	0,0	0,0	0,0	92,0	110,0	0,0	0,0	0,0	0,0	0,0	202,0
	TAILANDIA	0,0	0,0	0,0	0,0	0,0	16,0	0,0	0,0	0,0	0,0	0,0	0,0	16,0
	URUGUAY	273,0	337,0	0,0	1.200,0	0,0	0,0	0,0	0,0	0,0	0,0	0,0	0,0	1.810,0
	VENEZUELA	0,0	524,0	108,0	128,0	0,0	0,0	0,0	0,0	0,0	0,0	0,0	0,0	760,0
<b>TOTAL</b>		576.926,0	1.174.719,0	1.794.875,0	2.279.980,0	2.004.199,0	1.304.099,0	308.110,0	0,0	0,0	0,0	0,0	0,0	9.442.908,0

(\*) Hasta mayo de 1997

FUENTE : SENASA






Cooperativa  
Argentina de  
Floricultores Ltda.

---

# Estadísticas de Ingreso de Producción al **MERCADO** por **CANASTAS**

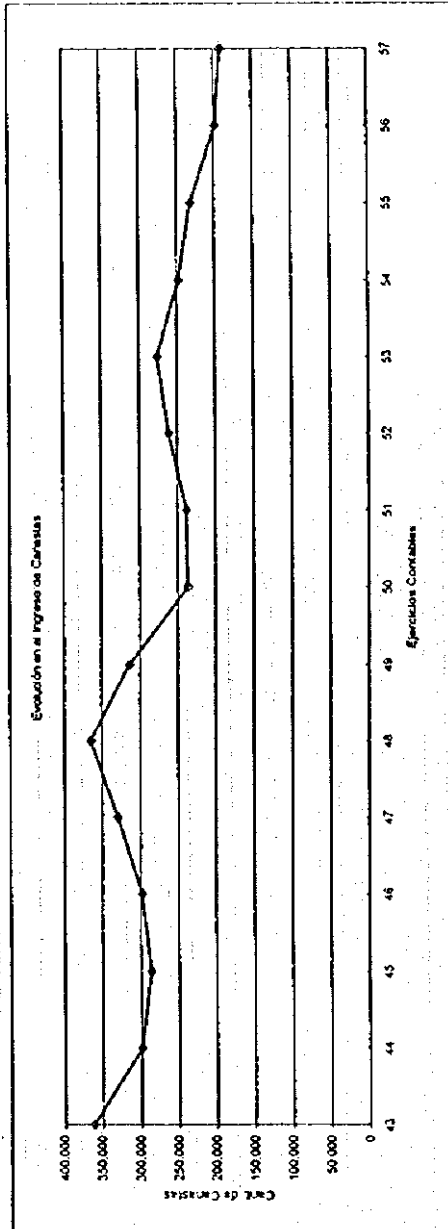




Cooperativa  
Argentina de  
Floricultores Ltda.

Evolución Comparativa anual de Ingreso de Canastas

Periodo	Junio	Julio	Agosto	Septiembre	Octubre	Noviembre	Diciembre	Enero	Febrero	Marzo	Abril	Mayo	Total
01/06/1982 AL 31/05/1983	43	33.056	28.393	25.772	31.846	45.728	36.927	23.132	19.050	29.743	29.578	28.343	302.634
01/06/1983 AL 31/05/1984	44	24.960	21.663	18.492	26.730	36.235	32.112	21.059	18.733	24.444	21.946	21.786	299.847
01/06/1984 AL 31/05/1985	45	20.942	17.274	18.033	23.684	31.596	27.714	22.689	19.493	23.694	24.777	26.307	287.331
01/06/1985 AL 31/05/1986	46	30.696	25.071	23.962	33.960	31.282	24.962	16.703	16.591	24.266	26.289	23.572	299.371
01/06/1986 AL 31/05/1987	47	23.949	23.665	23.409	29.612	36.278	36.923	23.798	21.418	26.668	27.241	24.892	330.491
01/06/1987 AL 31/05/1988	48	29.768	25.855	24.500	30.609	48.695	32.044	25.797	23.182	32.281	26.164	24.317	365.237
01/06/1988 AL 31/05/1989	49	23.290	18.592	21.733	28.546	38.322	32.805	21.907	19.273	24.202	25.688	24.188	314.581
01/06/1989 AL 31/05/1990	50	23.694	16.615	19.784	23.668	29.208	26.973	13.967	12.209	17.158	16.206	14.514	237.866
01/06/1990 AL 31/05/1991	51	14.914	13.472	17.170	19.693	24.709	24.541	18.080	15.409	21.308	19.772	20.655	239.439
01/06/1991 AL 31/05/1992	52	19.215	14.813	18.303	20.671	26.497	31.596	19.241	18.860	22.676	21.866	21.208	271.878
01/06/1992 AL 31/05/1993	53	22.620	16.141	18.438	24.383	34.315	33.796	20.693	16.570	23.767	23.262	17.155	277.520
01/06/1993 AL 31/05/1994	54	15.729	12.789	12.543	22.037	27.659	29.230	19.923	19.349	24.248	19.199	21.310	248.265
01/06/1994 AL 31/05/1995	55	18.758	14.195	16.060	21.601	26.289	26.410	15.008	15.589	20.987	19.468	16.403	231.818
01/06/1995 AL 31/05/1996	56	15.205	11.614	17.104	20.447	21.024	21.860	14.346	15.627	17.443	16.469	16.108	198.869
01/06/1996 AL 31/05/1997	57	14.827	9.757	14.626	15.091	24.345	19.797	21.689	12.861	12.138	15.756	15.471	192.443



A Partir del Ejercicio 52, los Asociados incorporaron la Modalidad Adicional de Envío de su Producción en Cajas, Computándose : 5 CAJAS = 1 CANASTO, a los Efectos Comparativos.






Cooperativa  
Argentina de  
Floricultores Ltda.

---

# Información Relativa al Ingreso de Canastas y/o Cajas por Zona de **PROCEDENCIA**









Cooperativa  
Argentina de  
Floricultores Ltda.

Ingreso de Canastas y/o Cajas por  
Zona de Produccion

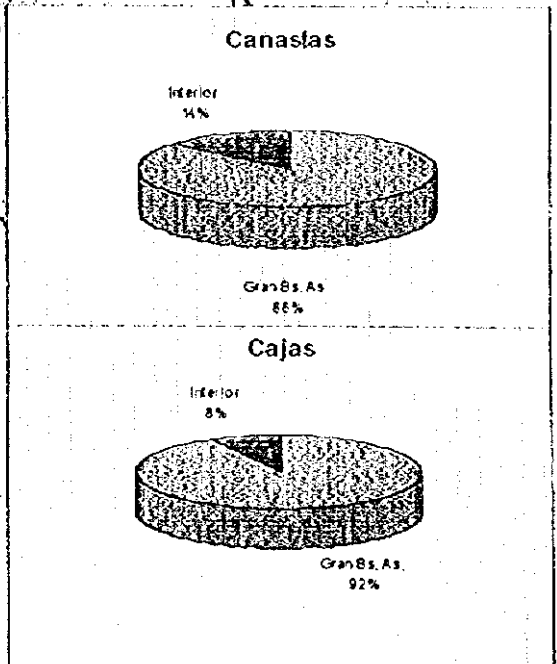
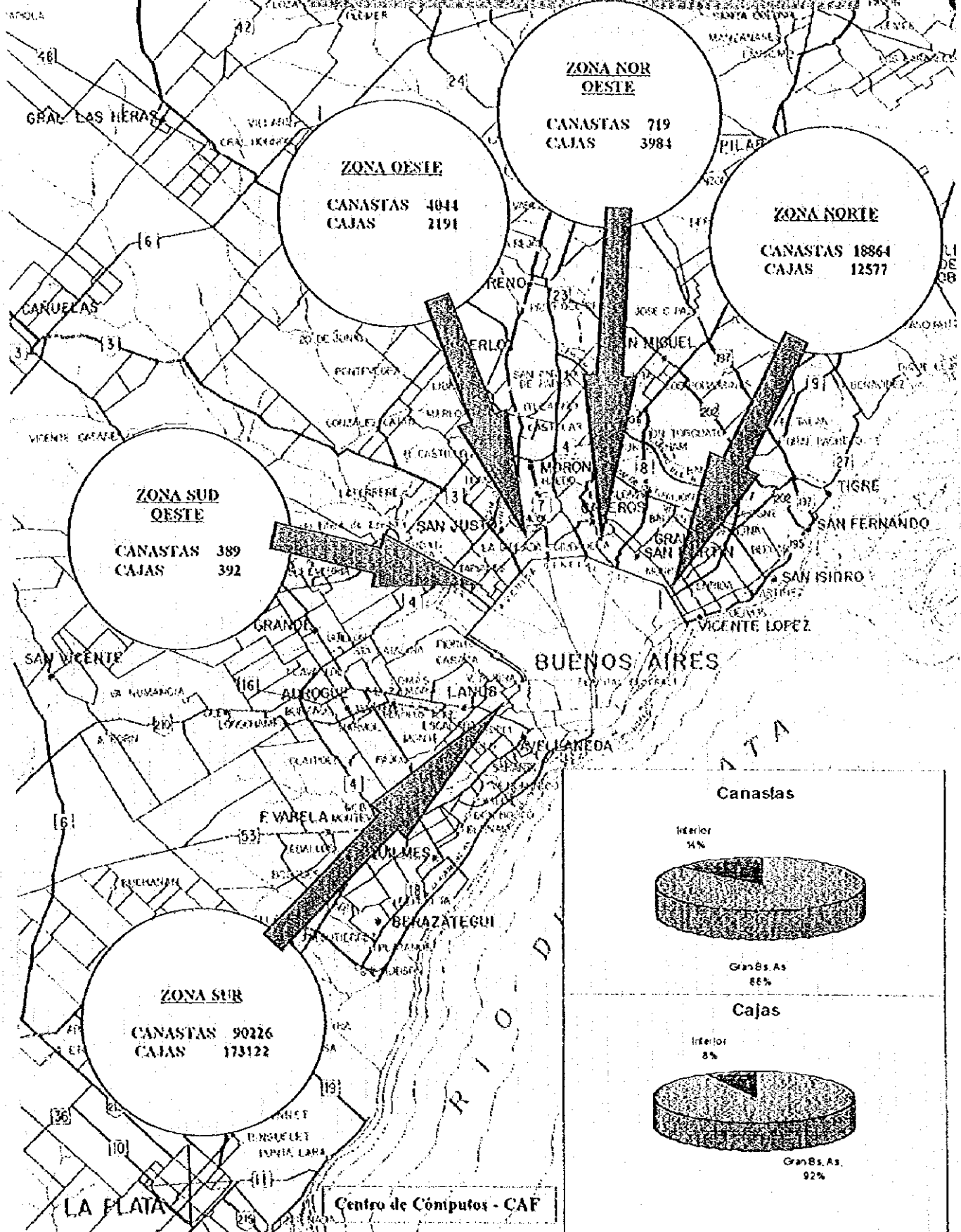
Localidad	Zona	Canastas	Cajas
EL TALAR DE PACHECO	Norte	453	777
GARIN	Norte	4.641	1.403
BENAVIDEZ	Norte	0	30
ESCOBAR	Norte	7.563	8.035
MATHEU	Norte	2.151	1.246
PILAR / ZELAYA	Norte	3.528	925
SAN ISIDRO	Norte	45	0
TIGRE	Norte	367	0
ZARATE	Norte	92	13
CAMPANA	Norte	24	148
	<b>Total Norte</b>	<b>18.864</b>	<b>12.577</b>
VILLA ADELINA	Nor Oeste	47	34
LOS POLVORINES/ANG.	Nor Oeste	133	41
PRESIDENTE DERQUI	Nor Oeste	1.139	136
SAN MARTIN	Nor Oeste	130	0
SAN ANDRES	Nor Oeste	401	2.213
JOSE L. SUAREZ	Nor Oeste	103	1
SAN MIGUEL	Nor Oeste	1.305	372
JOSE C. PAZ	Nor Oeste	3.174	629
TORTUGUITAS	Nor Oeste	28	56
TORTUGUITAS	Nor Oeste	48	0
DEL VISO	Nor Oeste	29	0
MARTIN CORONADO	Nor Oeste	0	27
HURLINGHAM	Nor Oeste	182	475
	<b>Total N.Oeste</b>	<b>6.719</b>	<b>3.994</b>
LIBERTAD	Oeste	10	41
MERLO	Oeste	416	37
MARCOS PAZ	Oeste	460	445
MORENO / V. MALAVER	Oeste	2.519	1.452
GENERAL RODRIGUEZ	Oeste	66	6
GONZALEZ CATAN	Oeste	181	36
PONTEVEDRA	Oeste	159	174
LUJAN	Oeste	233	0
	<b>Total Oeste</b>	<b>4.044</b>	<b>2.191</b>
ESTANCIA CHICA	Sur	29	292
BURZACO	Sur	452	956
GLEW	Sur	1.238	3.593
GUERNICA	Sur	360	139
DON BOSCO	Sur	60	71
QUILMES	Sur	365	28
EZPELETA	Sur	818	136
BERAZATEGUI	Sur	3.497	1.395
GUILHERMO HUDSON	Sur	544	492
RANELAGH	Sur	0	15
FLORENCIO VARELA	Sur	14.649	10.754
C.A. EL PATO	Sur	8.651	18.403
VILLA ELISAVEL PELU	Sur	9.766	16.859
ARTURO SEGUI	Sur	2.072	3.741
CITY BELL	Sur	18.661	30.507
LA PLATA	Sur	1.408	3.473
MELCHOR ROMERO	Sur	26.955	82.138
MAR DEL PLATA	Sur	10	0
MIRAMAR	Sur	0	127
BALCARCE	Sur	691	1
	<b>Total Sur</b>	<b>90.226</b>	<b>173.122</b>
LANUS	Sud Oeste	10	0
REMEDIOS DE ESCALAD	Sud Oeste	1	4
MONTE GRANDE	Sud Oeste	356	360
ALMIRANTE BROWN	Sud Oeste	22	28
	<b>Total S.Oeste</b>	<b>389</b>	<b>392</b>
ROSARIO (SANTA FE)	Interior	0	10
LAS PALMAS	Interior	79	1.867
EXALTACION DE LA CR	Interior	452	111
LOS CARDALES	Interior	210	104
SANTA FE	Interior	17.277	2.303
CORRIENTES	Interior	23	5.304
SAN MIGUEL (TUCUMA)	Interior	0	254
SALTA	Interior	0	5.799
JUJUY	Interior	593	684
MENDOZA	Interior	161	0
	<b>Total Interior</b>	<b>18.825</b>	<b>16.436</b>
<b>Total General</b>		<b>139.057</b>	<b>208.702</b>
<b>Total Producido a Canastas</b>		<b>192.443</b>	





**Cooperativa  
Argentina de  
Floricultores Ltda.**

**DISTRIBUCION DE INGRESO AL MERCADO POR  
ZONAS DEL GRAN BUENOS AIRES  
CORRESPONDIENTE AL ÚLTIMO EJERCICIO**



Centro de Computos - CAF







Cooperativa  
Argentina de  
Floricultores Ltda.

---

# Datos Referentes a la Etapa Inicial del Proyecto exportador de FLORES de CORTE







Cooperativa  
Argentina de  
Floricultores Ltda.

Etapa Inicial del Proyecto de Exportación de  
Flores de Corte

i.- Enero a Mayo de 1995

Especie	Tallos	valor FOB
Lisianthus	93.100	
Limonium	46.520	
Aster	11.040	
Gypsophila	6.400	
Freesias	5.000	
<b>Total</b>	<b>162.060</b>	<b>u\$s 57.625</b>

ii.- Diciembre de 1995

a

Mayo de 1996

Especie	Tallos	valor FOB
Lisianthus	38.875	
Limonium	51.350	
Aster	52.875	
Helecho	40.050	
<b>Total</b>	<b>183.650</b>	<b>u\$s 37.941</b>

iii.- Países y Clientes Involucrados

Pais	Clientes	1995 u\$s	1996 u\$s
Brasil	Axe - Agrosat	48982,00	
España	Josep Bruy	5186,00	944,50
Bélgica	Veiling Flora	2881,00	34752,50
Japón	Tomen Florex	576,00	
Alemania	Florimex		2244,00
<b>Total</b>	<b>u\$s</b>	<b>57625,00</b>	<b>37941,00</b>







Cooperativa  
Argentina de  
Floricultores Ltda.

---

**MERCADO COLONIA  
LA PLATA II**  
**Información Relativa a**  
**Asociados Productores**  
**que comercializan en**  
**dicho Mercado.**





Cooperativa  
Argentina de  
Floricultores Ltda.

MERCADO COLONIA LA PLATA II  
Inicio de Actividades : Junio de 1996

Listados de Asociados Productores que comercializan; Identificados por  
nacionalidad e Indicación de especies cultivadas

SOCIO		Apellido	Nacionalidad	ESPECIE
3032	ANTONIO	DA PONTE COSTA	Argentina	CLAVELINA CRISANTEMO SAN VICENTE FRESIA
3458	MIGUEL RODRIGO	MENDOCA	Argentina	CLAVELINA CRISANTEMO
3713	IWAO	NISHIDA	Descendiente Jap.	CLAVEL UNIFLORA CLAVELINA GYPSOPHILA CLAVEL CRISANTEMO FRESIA
3855	RAMOS	CAVACO	Argentina	CRISANTEMO SAN VICENTE
3926	DANIEL JOSE	SILVA CABRITA	Portugues	CLAVEL UNIFLORA CLAVELINA CLAVEL CRISANTEMO NARCISO
4342	KIYOSHI	SAITO	Descendiente Jap.	ROSAS ROSAS ROCCO ROSAS MINI CLAVEL
4444	JULIO	MAJORANO	Argentina	NARCISO
4544	ERNESTO ALBERTO	PAPP	Argentina	NARCISO
4794	ANTONIO JOAQUIN	DOS SANTOS	Argentina	CLAVEL UNIFLORA CLAVELINA CLAVEL CRISANTEMO SAN VICENTE
4965	YUKIMORI	MATSUMOTO	Descendiente Jap.	CLAVEL UNIFLORA CLAVELINA GYPSOPHILA ALELI CRISANTEMO SAN VICENTE FRESIA AZUCENA
4978	JOSE	D'AGOSTINO	Argentina	VERDES VARIOS
5217	NISHIMURA	HIDETOSHI	Descendiente Jap.	FRESIA
5255	YAMANE	YUKIMORE	Descendiente Jap.	CRISANTEMO ROSAS
5302	OYAMA	TAKASHI	Descendiente Jap.	CRISANTEMO ROSAS
5326	SHIMURA	MASATOSHI	Descendiente Jap.	FRESIA
5328	C.A	FERREIRA MONTEIRO	Argentina	CRISANTEMO SAN VICENTE
5371	YUKUKIHARU	KAIZOJI	Descendiente Jap.	ROSAS
5421	DOMINGO	PERA RAPOSO	Portugues	SAN VICENTE
5426	ROQUE JESUS	BARRETO	Argentina	CRISANTEMO
5435	MANUEL	PEREYRA RIBEIRO	Portugues	CLAVEL UNIFLORA CLAVELINA CRISANTEMO
5474	JOSE DANIEL	VEIRA	Portugues	CLAVEL UNIFLORA CLAVELINA FRESIA
5678	LKUO	KAWATAKI	Descendiente Jap.	FRESIA ROSAS
5793	YAMAHACHI	NOBORU	Descendiente Jap.	FRESIA AZUCENA VERDES VARIOS
5917	MIYAWAKI	YUKITERU	Descendiente Jap.	CLAVEL UNIFLORA CLAVELINA GYPSOPHILA CRISANTEMO SAN VICENTE FRESIA HELECHOS
5942	JOSE	CABRAL VIDAS	Argentina	CRISANTEMO
5962	CARLOS LUIS	LUIS	Argentina	CRISANTEMO
5972	ISIDRO	MAMANI	Boliviana	CLAVEL
6016	KATSUMI	NISHIDA	Jeponés	GYPSOPHILA GERBERA
6131	MORITA	MASATOSHI	Descendiente Jap.	FRESIA CLAVEL UNIFLORA

Centro de Computos -CAF-




Cooperativa  
Argentina de  
Floricultores Ltda.

MERCADO COLONIA LA PLATA II  
Inicio de Actividades : Junio de 1996

Listados de Asociados Productores que comercializan; Identificados por  
nacionalidad e indicación de especies cultivadas

SOCIO	Apellido	Nacionalidad	ESPECIE
6134	VICENTE	Argentina	CLAVEL
6150	WASA	Descendiente Jap.	HELECHOS
			CLAVEL UNIFLORA
			CLAVELINA
			CLAVEL
			ALELI
			FRESIA
			HELECHOS
6392	RAUL	Argentina	GYP SOPHILA
6401	KATSUYA	Japones	AZUCENA
6451	CARLOS JORGE	Argentina	CLAVEL UNIFLORA
			CLAVELINA
			CLAVEL
			CRISANTEMO
			FRESIA
6469	OJI	Descendiente Jap.	CLAVEL UNIFLORA
			GYP SOPHILA
			CLAVEL
			FRESIA
			AZUCENA
			LICANTUS
			LIRIUM
6509	MANUEL BARBOSA	Española	CRISANTEMO
6556	LUIS	Argentina	CLAVEL
6560	QUIROGA RAMON	Argentina	CLAVEL UNIFLORA
			CLAVELINA
6576	GADIER SA	Argentina	GLADIOLO
6619	MERELES FIDEL	Paraguaya	CLAVEL UNIFLORA
			CLAVEL
6638	JUAN CABALLERO	Paraguaya	CLAVEL UNIFLORA
			CLAVELINA
6649	ISIDRO	Argentina	CLAVEL UNIFLORA
			CRISANTEMO
6685	JORGE	Argentina	HELECHOS
6687	DANIEL	Argentina	GYP SOPHILA
			CRISANTEMO
			FRESIA
6698	SAGRADIO P.	Paraguaya	CLAVEL UNIFLORA
			CLAVELINA
			GYP SOPHILA
6704	RAMON ANTONIO	Argentina	CLAVEL UNIFLORA
6716	ANTONIO	Argentina	CLAVEL UNIFLORA
			CRISANTEMO
6735	RUFINO	Paraguaya	CLAVEL UNIFLORA
			GYP SOPHILA
			AZUCENA
			ROSAS
			NARCISO
6750	RUBEN	Argentina	CLAVEL UNIFLORA
			GYP SOPHILA
			CRISANTEMO
			SAN VICENTE
			FRESIA
6758	TEODORO	Boliviana	CLAVEL UNIFLORA
6787	CIEGO	Argentina	NARCISO
			HELECHOS
6796	HUMBERTO ROLAND	Argentina	CLAVEL UNIFLORA
6798	CRESCENCIO	Argentina	CLAVEL UNIFLORA
TOTAL de ASOCIADOS MERCADO COLONIA LA PLATA II = 53 ASOCIADOS			

En Nacionalidad dice "Colectividad Jap." si son Argentinos de ascendencia Japonesa



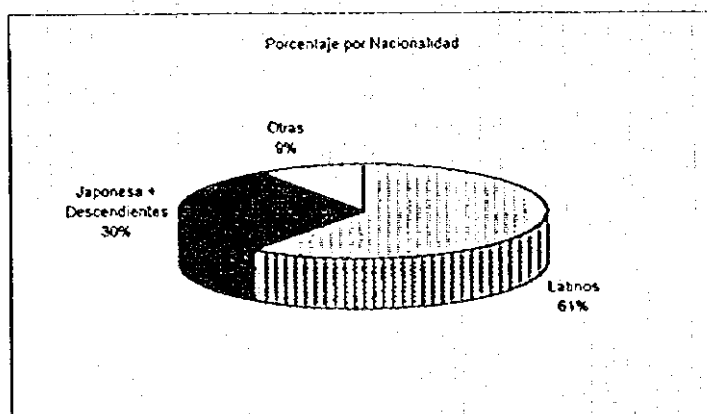
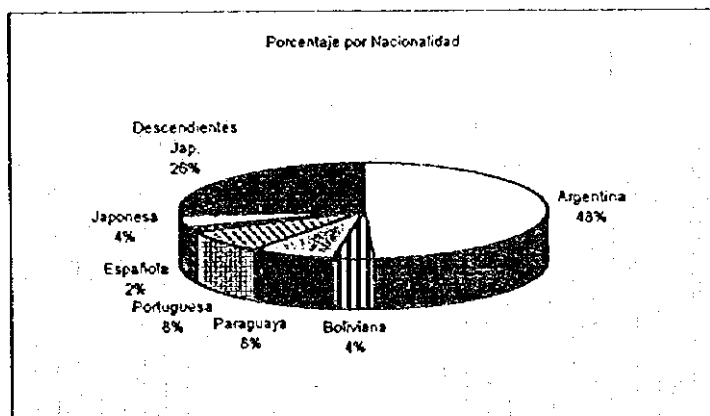
**Cooperativa  
Argentina de  
Floricultores Ltda.**

**MERCADO COLONIA LA PLATA II  
Inicio de Actividades : Junio de 1996**

**Composición de Asociados Productores por  
nacionalidad**

Nacionalidad	Cantidad
Argentina	26
Boliviana	2
Paraguaya	4
Portuguesa	4
Española	1
Japonesa	2
Descendientes Jap.	14
<b>Total</b>	<b>53</b>

Nacionalidad	Cantidad
Latinos	32
Japonesa + Descendientes	16
Otras	5
<b>Total</b>	<b>53</b>








Cooperativa  
Argentina de  
Floricultores Ltda.

---

# Clasificación de los Asociados **ACTIVOS** por zona de Producción y Nacionalidad



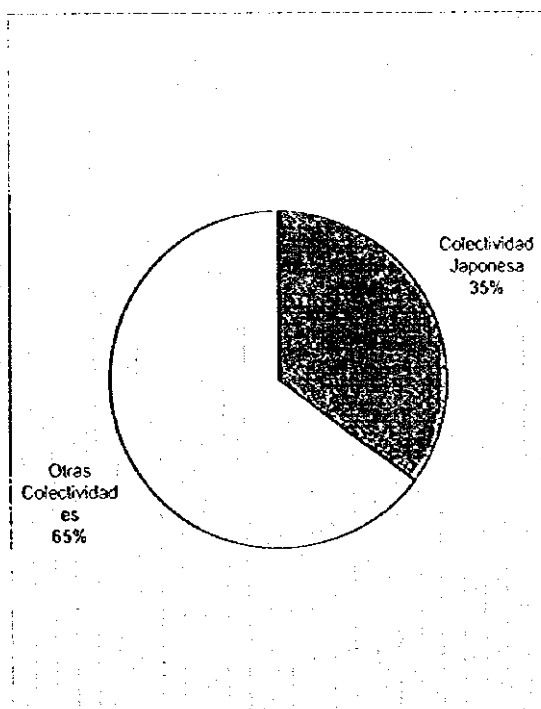




Cooperativa  
Argentina de  
Floricultores Ltda.

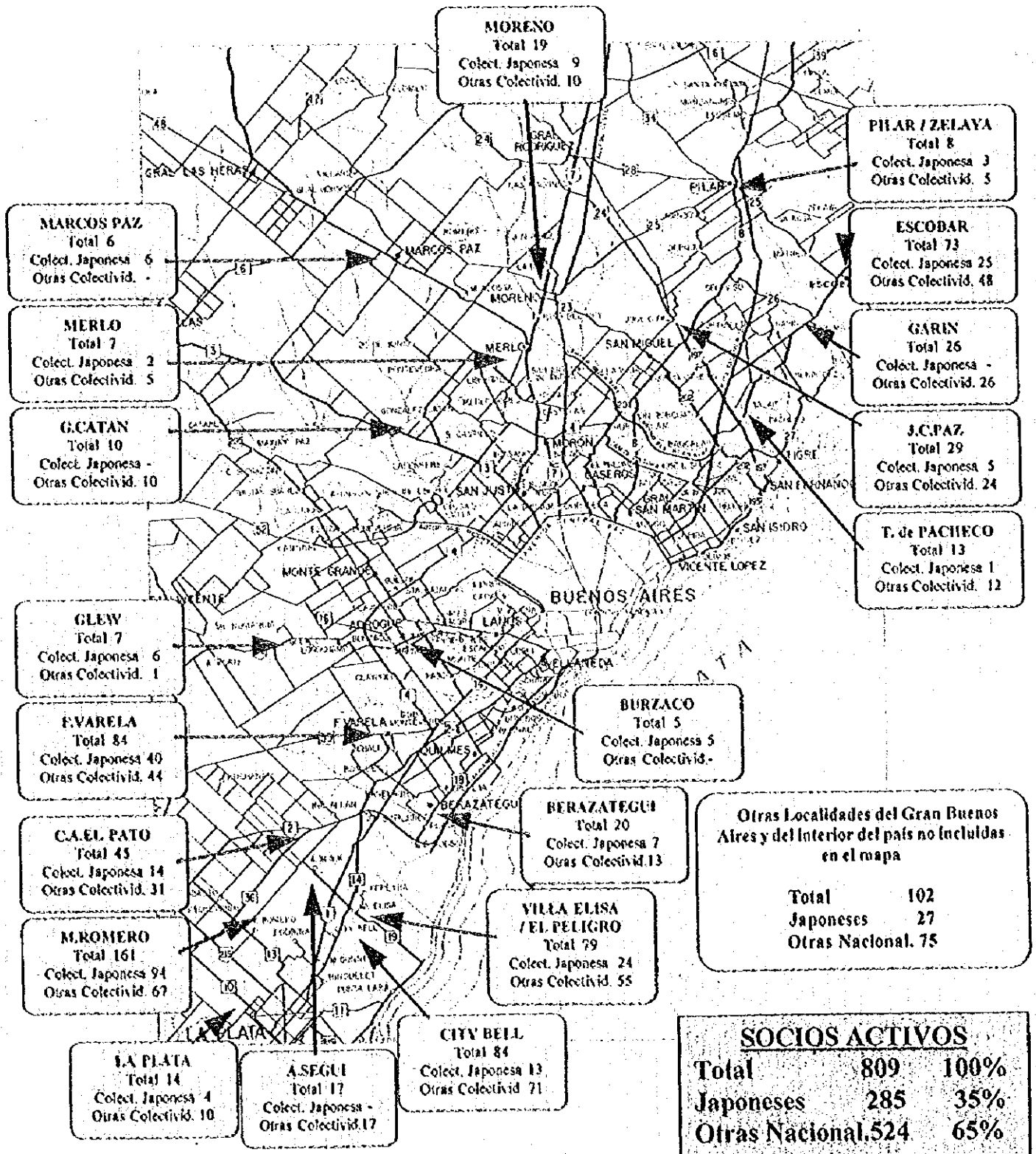
Clasificación de los asociados  
activos por zona de producción  
y nacionalidad

Localidad	Colectividad Japonesa	Otras Colectividades	Total
ALMIRANTE BROWN	1		1
ARTURO SEGUI		17	17
BALCARCE		3	3
BENAVIDEZ		1	1
BERAZATEGUI	7	13	20
BURZACO	5		5
C.A. EL PATO	14	31	45
CAMPANA		2	2
CITY BELL	13	71	84
CORRIENTES		5	5
DEL VISO		1	1
DON BOSCO		1	1
EL TALAR DE PACHECO	1	12	13
ESCOBAR	25	48	73
EXALTACION DE LA CRUZ		5	5
EZPELETA		4	4
FLORENCIO VARELA	40	44	84
GARIN		26	26
GENERAL RODRIGUEZ		1	1
GLEW	6	1	7
GONZALEZ CATAN		10	10
GUERNICA	1		1
GUILLERMO HUDSON		5	5
HURLINGHAM		1	1
JOSE C. PAZ	5	24	29
JOSE L. SUAREZ		1	1
JUJUY		3	3
LA PLATA	4	10	14
LANUS	1		1
LAS PALMAS		1	1
LIBERTAD	1		1
LOS CARDALES		2	2
LOS POLVORINES/ING. PABLO	1	1	2
LUJAN		2	2
MAR DEL PLATA		1	1
MARCOS PAZ	6		6
MARTIN CORONADO	1		1
MATHEU	13	8	21
MELCHOR ROMERO	94	67	161
MENDOZA		1	1
MERLO	2	5	7
MIRAMAR		1	1
MONTE GRANDE	2		2
MORENO / V. MALAVER	9	10	19
PILAR / ZELAYA	3	5	8
PONTEVEDRA	2		2
PRESIDENTE OERQUI		1	1
QUILMES		2	2
RANELAGH		1	1
REMEDIOS DE ESCALADA		1	1
ROSARIO (SANTA FE)		1	1
SALTA		2	2
SAN ANDRES		1	1
SAN ISIDRO		1	1
SAN MARTIN		1	1
SAN MIGUEL	2	3	5
SAN MIGUEL (TUCUMAN)	1		1
SANTA FE		6	6
TIGRE	1	1	2
TORTUGUITAS		2	2
VILLA ADELINA		1	1
VILLA ELISA/EL PELGRO	24	55	79
ZARATE		1	1
<b>Total</b>	<b>285</b>	<b>524</b>	<b>809</b>





## Información relativa a los asociados activos por zona de producción y nacionalidad








Cooperativa  
Argentina de  
Floricultores Ltda.

---

# Evolución de PRECIOS de las ESPECIES







Cooperativa  
Argentina de  
Floricultores Ltda.

PRECIOS PROMEDIOS AÑO 1996  
SECTOR CAJA UNICA  
PARIDAD \$1.00 = US\$1.00

Especies	Enero	Febrero	Marzo	Abril	Mayo	Junio	Julio	Agosto	Septiembre	Octubre	Noviembre	Diciembre
CLAVEL UNIFLORA	1,30	1,60	1,30	1,30	1,60	3,70	4,40	2,10	3,40	1,50	1,20	1,40
CLAVELINA	1,30	1,10	1,00	1,10	1,50	3,10	3,90	2,10	2,20	1,40	0,60	1,70
GYPHOPHILA	1,40	1,70	1,30	3,20	2,80	2,40	2,70	1,60	2,40	1,20	0,60	1,20
MACETILLA	0,00	0,00	0,00	0,00	0,00	0,00	0,00	0,00	0,00	0,30	0,00	0,00
AFTER	0,80	0,70	0,40	1,90	0,90	0,00	0,00	0,00	0,00	1,60	0,80	0,80
ALELI	0,00	0,00	0,00	0,00	0,00	0,00	9,00	0,00	2,70	1,20	0,00	0,00
MARIMONA	0,00	0,00	0,00	0,00	0,00	0,00	2,50	1,60	0,70	0,70	0,00	0,00
DALIA	0,00	0,00	0,00	0,00	8,00	0,00	0,00	0,00	0,00	0,00	16,00	10,00
CRISANTEMO	2,60	2,40	2,00	3,10	2,50	2,30	4,50	3,60	5,30	4,00	1,60	2,10
SAN VICENTE	1,20	0,90	0,80	1,20	0,80	1,20	2,40	1,90	2,00	1,40	1,40	0,80
PON PON	0,00	0,00	0,00	0,00	0,00	0,00	0,00	0,00	0,00	0,00	0,00	0,00
GERBERA	1,20	1,20	1,60	2,20	2,70	3,50	4,00	2,50	1,90	2,20	2,30	2,20
REINA MARGARITA	0,00	0,00	0,00	0,00	0,00	0,00	0,00	0,00	0,00	0,00	1,20	1,10
GLADIOLO	0,00	0,00	0,00	0,00	0,00	0,00	0,00	0,00	0,00	0,00	0,00	0,80
FRESIA	1,20	2,00	0,00	0,00	1,60	1,30	2,10	1,40	0,70	0,60	0,60	0,00
IRIS	0,00	0,00	0,00	0,00	1,90	2,00	1,60	4,50	3,00	3,70	0,00	0,00
STREUTZIA	0,00	0,00	7,30	5,70	4,70	6,00	9,70	5,40	3,90	3,70	5,20	0,00
CALA	0,00	0,00	0,00	0,00	0,00	0,00	0,00	0,00	7,30	5,70	5,40	0,00
AZUCENA	2,90	3,20	6,90	10,00	9,30	4,30	6,10	4,20	4,10	3,10	1,70	4,00
TULIPAN	0,00	0,00	0,00	0,00	0,00	0,00	0,00	0,00	0,00	4,20	0,00	0,00
FORMIO	0,00	0,00	0,00	0,00	0,00	0,00	0,00	1,20	1,00	0,80	1,00	5,60
CONEJITO	0,00	0,00	0,00	0,00	0,00	0,00	0,00	0,00	1,00	1,10	0,90	0,00
ROSAS	1,50	1,80	1,80	3,20	3,10	4,60	6,30	7,90	4,10	3,10	2,00	2,20
ROSAS ROCCO	0,30	0,30	0,40	0,70	0,80	1,10	1,50	1,30	0,70	0,30	0,30	0,30
ROSAS MINI	0,30	0,40	0,40	0,70	0,80	1,00	1,60	1,80	1,00	0,40	0,30	0,40
STATICE	0,40	0,40	0,70	1,90	3,00	3,00	0,00	0,00	2,80	0,90	0,00	0,00
NARCISO	0,00	0,00	0,00	0,00	0,00	0,00	0,00	0,60	0,00	0,00	0,00	0,00
ORQUIDIAS	2,00	2,20	1,20	1,00	1,80	1,90	2,00	0,30	0,90	1,00	1,40	2,30
HOYAS	4,40	3,10	2,10	2,70	2,60	3,60	6,00	4,50	3,10	2,20	2,80	3,90
VERDES VARIOS	0,90	1,20	0,90	1,70	1,60	1,80	2,20	0,90	2,10	1,80	1,00	0,80
HELECHOS	1,80	1,80	1,90	1,70	1,70	1,90	2,50	2,70	2,90	0,10	1,80	1,70
LICANTUS	1,00	1,50	1,80	2,90	3,00	2,90	10,00	2,00	0,00	0,00	2,20	1,20
OTOME	1,90	2,30	1,70	2,20	1,30	2,10	4,90	5,70	0,00	2,70	2,50	2,00
PEONIA	0,00	0,00	0,00	0,00	0,00	0,00	0,00	0,00	0,00	5,30	0,00	0,00
LIRIUM	3,60	2,50	0,00	5,90	5,60	4,40	6,10	4,30	4,30	3,30	2,60	2,40
CASPIA	0,90	0,70	4,60	0,00	0,00	0,00	0,00	0,00	0,00	0,00	0,00	0,00
MACETAS GRANDES	7,80	6,40	5,70	4,80	4,30	4,50	7,00	8,80	6,70	10,90	6,20	8,70
MACETAS MEDIANAS	2,00	2,10	2,30	2,30	2,20	2,50	2,20	2,30	2,10	3,90	2,80	3,00
MACETAS CHICAS	0,70	0,80	0,90	1,00	0,90	1,20	1,10	0,00	1,00	1,10	0,90	0,80
PANDURATO	0,00	0,00	0,00	0,00	0,00	0,00	0,00	0,00	0,10	0,00	0,00	0,00
AMARANTUS	0,00	0,00	0,00	0,00	0,00	0,00	0,00	0,00	0,00	0,00	0,00	0,30



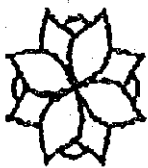


Cooperativa  
Argentina de  
Floricultores Ltda.

PRECIOS PROMEDIOS AÑO 1996  
SECTOR CAJA UNICA  
PARIDAD \$1,00 = US\$1,00

Especies	Enero	Febrero	Marzo	Abril	Mayo	Junio	Julio	Agosto	Septiembre	Octubre	Noviembre	Diciembre
CLAVEL UNIFLORA	5,70	3,10	0,70	0,40	3,00	7,70	2,80	2,00	2,70	2,60	1,10	1,80
CLAVELINA	2,30	2,40	2,20	1,60	1,80	3,50	3,40	2,40	2,40	2,90	0,90	2,10
ALSTROMERIA	0,00	0,00	0,00	1,60	0,00	0,00	0,00	0,00	5,70	0,00	0,00	0,60
GYSOPHILA	1,20	1,50	1,10	1,90	2,10	2,20	2,00	1,40	1,30	1,90	0,70	0,70
MACETILLA	0,50	0,60	0,60	0,90	0,00	0,00	0,00	0,00	0,00	0,00	0,00	1,00
AFTER	1,00	0,90	0,70	0,80	0,00	0,30	1,50	1,50	1,70	1,00	0,00	0,50
ALELI	0,00	1,00	0,00	0,00	0,00	0,00	0,00	3,00	1,40	3,30	1,70	0,00
ANAPOLA	0,00	0,00	0,00	0,00	0,00	0,00	0,00	2,30	0,00	0,00	0,00	0,00
ANEMONA	0,00	0,00	0,00	3,00	4,70	5,20	4,70	4,60	2,20	0,40	0,30	0,00
MARIMONA	0,00	0,00	0,00	0,00	5,00	3,80	5,00	4,80	2,40	0,90	0,00	0,00
SIEMPREVIVA	0,50	0,60	0,50	0,80	1,10	0,00	0,00	0,00	0,00	0,00	0,00	0,00
COPETE	0,00	0,00	0,00	0,00	0,00	0,00	0,00	0,00	0,00	1,00	0,00	0,00
CRISANTEMO	1,00	0,70	0,30	0,00	0,00	0,00	0,00	0,00	0,00	0,00	0,00	0,00
SAN VICENTE	4,90	3,50	1,90	1,50	1,80	2,90	4,00	7,80	5,40	5,60	1,60	2,70
REINA MARGARITA	1,60	1,60	0,80	0,90	0,90	1,50	1,50	1,90	2,10	1,70	1,10	1,30
PON PON	0,00	0,00	0,00	0,00	0,00	0,00	0,80	0,00	0,00	0,00	0,00	0,00
CALENDULA	0,00	0,00	0,00	0,00	0,00	0,00	0,00	0,00	0,00	0,00	0,00	0,00
GERBERA	2,80	3,10	4,30	5,20	5,30	5,80	5,60	4,50	3,20	2,80	1,70	1,20
REINA MARGARITA	1,40	1,30	1,00	1,30	1,50	3,30	0,00	0,00	0,00	0,30	2,00	0,00
GLADIOL	2,10	0,00	0,70	0,00	0,00	0,00	0,00	0,00	0,00	8,60	0,00	0,20
FRESIA	2,90	0,00	0,00	0,00	0,00	2,30	2,40	1,70	1,00	1,10	0,90	0,90
IRIS	0,00	0,00	0,00	0,00	0,00	2,00	0,00	5,50	4,70	8,30	0,00	0,00
STRELITZIA	0,00	2,60	7,30	5,00	4,90	5,20	7,00	6,00	3,50	6,30	6,80	6,60
AZUCENA	2,90	4,50	1,50	8,40	7,80	5,80	4,80	4,70	2,60	8,70	2,20	2,60
ARVEJILLA	0,00	0,00	0,00	0,00	0,00	0,00	0,00	0,00	0,00	1,20	0,00	0,00
ROSAS	2,20	2,50	2,20	2,70	3,40	5,00	5,10	5,00	3,60	3,60	2,50	1,90
ROSAS ROCCO	0,30	0,40	0,40	1,00	0,50	0,80	1,30	1,50	0,90	0,40	0,30	0,30
ROSAS MINI	0,30	0,40	0,40	0,50	0,60	0,80	1,40	1,70	1,10	0,60	0,40	0,40
STATICE	0,50	0,70	0,30	0,40	2,60	4,00	0,00	0,00	4,00	1,00	0,60	0,60
LAZMIN	3,30	0,00	0,00	0,00	0,00	0,00	0,00	0,00	0,00	0,00	1,30	1,30
NARCISO	0,00	0,00	0,00	0,00	0,00	0,00	0,00	0,60	0,60	0,00	0,00	0,00
ORQUIDIAS	2,50	2,80	1,80	0,80	0,90	1,70	1,60	1,00	1,00	1,10	1,50	1,60
TUYAS	0,00	0,00	0,00	0,00	0,00	0,00	0,00	0,00	0,00	0,00	0,00	0,00
HOYAS	6,90	4,20	3,10	2,60	2,10	2,90	3,80	3,60	1,90	4,60	4,40	4,60
AZALEOS	0,00	0,00	0,00	0,00	0,00	1,00	0,60	0,40	0,70	0,00	0,00	0,00
VERDES VARIOS	0,50	1,40	1,10	1,20	1,30	1,10	1,50	1,60	1,20	1,30	0,70	0,60
HELECHOS	1,70	1,50	1,60	1,20	1,90	2,60	3,00	3,20	3,00	3,60	2,30	2,00
KIKIO	0,00	0,00	0,00	0,00	0,00	0,00	0,00	0,00	0,00	0,30	4,00	0,00
LICANTUS	1,70	2,60	2,40	2,50	3,80	4,00	3,10	2,50	1,50	5,00	3,00	1,40
OTOME	2,70	4,20	1,60	1,60	1,80	2,80	1,60	0,00	5,90	6,00	2,00	2,50
LURIUM	4,10	2,90	0,00	0,00	0,00	4,40	4,20	4,80	5,50	6,00	2,30	1,90
CASPIA	0,00	0,00	0,00	0,00	0,00	0,00	0,00	0,00	0,00	0,00	1,20	1,00
LIATRIS	1,30	1,50	1,50	0,00	0,00	0,00	0,00	0,00	0,00	0,00	0,00	0,00
GYSOPHILLA IMP.	0,00	0,00	0,00	0,00	0,00	1,90	3,90	3,60	3,70	5,00	0,00	0,00
ROSA IMP	0,00	0,00	1,70	0,00	0,50	0,30	0,50	0,30	0,60	0,50	0,00	0,00
CLAVELINA IMP.	0,00	0,00	0,00	0,00	0,80	1,30	2,10	0,10	2,90	0,00	0,00	0,00
SAN VICENTE IMPORT.	0,10	0,10	0,10	0,10	0,10	0,20	0,20	0,20	0,20	0,20	0,00	0,00
CLAVEL IMP.	0,10	0,10	0,10	0,10	0,10	0,20	0,20	0,20	0,20	0,20	0,00	0,00
ALSTROMELIA	0,00	0,00	0,00	0,00	0,00	2,80	2,90	2,90	3,00	0,00	0,00	0,00
MACETAS GRANDES	5,90	6,90	7,60	7,80	6,20	7,90	8,80	8,50	10,80	8,50	6,70	6,70
MACETAS MEDIANAS	3,10	2,50	2,40	2,40	2,30	2,60	2,50	2,40	2,30	2,70	2,60	2,40
MACETAS CHICAS	1,10	0,90	0,90	0,80	1,10	1,10	1,00	1,10	1,20	1,10	0,90	0,60
SANTA ROSA	0,00	0,00	0,20	0,00	0,00	0,00	0,00	0,00	0,00	0,00	0,00	0,00
CORAL	0,00	0,00	0,20	0,00	0,00	0,00	0,00	0,00	0,00	0,00	0,00	5,00

Centro de Computos. -CAF-



Cooperativa  
Argentina de  
Floricultores Ltda.

PRECIOS PROMEDIOS AÑO 1997  
SECTOR CAJA UNICA  
PARIDAD \$1.00 = US\$1.00

Especies	Enero	Febrero	Marzo	Abril	Mayo	Junio	Julio	Agosto	Septiembre	Octubre	Noviembre	Diciembre
CLAVEL UNIFLORA	0,80	3,80	3,40	1,90	2,30	0,00	0,00	0,00	0,00	0,00	0,00	0,00
CLAVELINA	1,20	1,60	1,70	1,30	1,60	0,00	0,00	0,00	0,00	0,00	0,00	0,00
GYPHOPHILA	0,70	1,20	1,60	1,40	1,20	0,00	0,00	0,00	0,00	0,00	0,00	0,00
AFTER	0,60	1,70	1,70	1,70	1,00	0,00	0,00	0,00	0,00	0,00	0,00	0,00
COPETE	0,00	0,00	0,00	0,00	0,30	0,00	0,00	0,00	0,00	0,00	0,00	0,00
CRISANTEMO	3,90	5,40	2,40	1,80	1,60	0,00	0,00	0,00	0,00	0,00	0,00	0,00
SAN VICENTE	1,30	1,60	0,90	0,90	0,80	0,00	0,00	0,00	0,00	0,00	0,00	0,00
PON PON	0,00	0,00	0,00	0,80	0,00	0,00	0,00	0,00	0,00	0,00	0,00	0,00
GERBERA	1,60	2,00	2,60	3,00	2,60	0,00	0,00	0,00	0,00	0,00	0,00	0,00
REINA MARGARITA	2,00	0,00	1,00	1,00	0,00	0,00	0,00	0,00	0,00	0,00	0,00	0,00
FRESIA	0,00	0,00	0,00	0,00	1,40	0,00	0,00	0,00	0,00	0,00	0,00	0,00
IRIS	0,00	0,00	0,00	0,00	0,90	0,00	0,00	0,00	0,00	0,00	0,00	0,00
STRELITZIA	0,00	0,00	7,30	6,10	3,80	0,00	0,00	0,00	0,00	0,00	0,00	0,00
AZUCENA	2,00	3,20	10,90	8,20	4,90	0,00	0,00	0,00	0,00	0,00	0,00	0,00
FORMIO	0,00	0,00	0,00	10,70	0,00	0,00	0,00	0,00	0,00	0,00	0,00	0,00
CONEJITO	1,00	1,10	1,50	1,40	1,20	0,00	0,00	0,00	0,00	0,00	0,00	0,00
ROSAS	1,30	1,90	2,50	2,20	3,10	0,00	0,00	0,00	0,00	0,00	0,00	0,00
ROSAS ROCOCO	0,30	0,40	0,50	0,70	0,80	0,00	0,00	0,00	0,00	0,00	0,00	0,00
ROSAS MINI	0,40	0,50	0,60	0,70	0,80	0,00	0,00	0,00	0,00	0,00	0,00	0,00
STATICE	0,90	1,00	0,00	0,00	0,00	0,00	0,00	0,00	0,00	0,00	0,00	0,00
ORQUIDIAS	2,00	2,00	2,30	0,90	0,70	0,00	0,00	0,00	0,00	0,00	0,00	0,00
HOYAS	3,70	3,20	3,10	3,20	2,00	0,00	0,00	0,00	0,00	0,00	0,00	0,00
VERDES VARIOS	0,70	1,00	1,00	0,90	0,90	0,00	0,00	0,00	0,00	0,00	0,00	0,00
HELECHOS	1,30	1,20	1,60	1,70	1,60	0,00	0,00	0,00	0,00	0,00	0,00	0,00
LIGIANTUS	0,80	1,90	1,80	2,20	2,40	0,00	0,00	0,00	0,00	0,00	0,00	0,00
OTOME	1,90	4,30	2,10	1,30	1,50	0,00	0,00	0,00	0,00	0,00	0,00	0,00
LIRIUM	4,00	0,00	0,00	4,60	2,70	0,00	0,00	0,00	0,00	0,00	0,00	0,00






Cooperativa  
Argentina de  
Floricultores Ltda.

---

Clasificación por  
edades  
Asociados **ACTIVOS**  
y  
Colectividad Japonesa

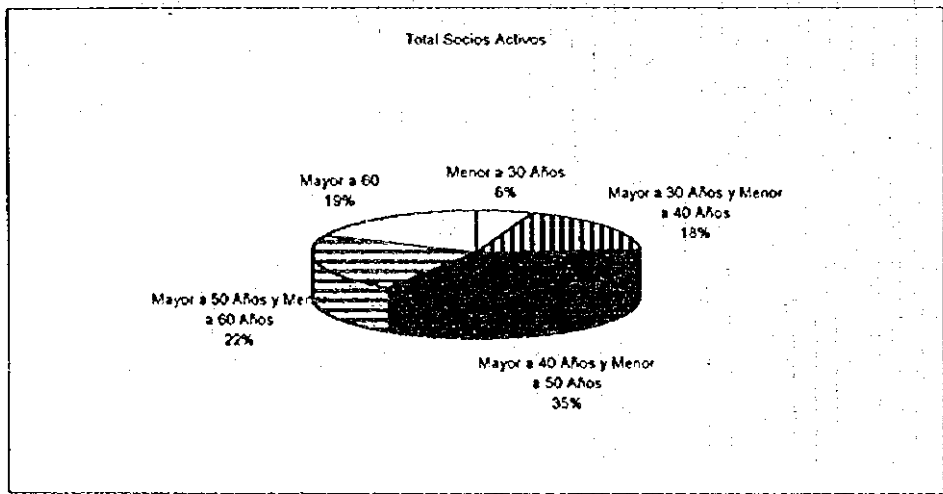
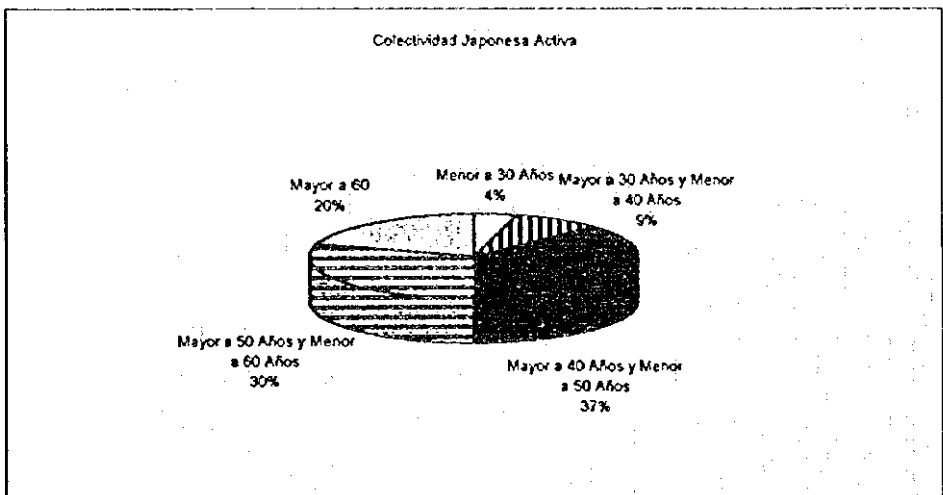




Cooperativa  
Argentina de  
Floricultores Ltda.

Estadísticas por edades  
Socios Activos  
-Colectividad Japonesa y Total-

	Colectividad Japonesa Activa	Total Socios Activos
Menor a 30 Años	12	39
Mayor a 30 Años y Menor a 40 Años	24	130
Mayor a 40 Años y Menor a 50 Años	105	249
Mayor a 50 Años y Menor a 60 Años	84	157
Mayor a 60	57	131
Total Evaluados	282	706
Edad Promedio	50	48



El total de Asociados no coincide con el resto de los Informes debido a que se los locatarios y Sociedades, que a su vez son socios componentes de esta Cooperativa