

11. 形態別・地域別・分野別人数実績

(1) 累計実績 (2 国間)

(単位:人)

形態	地域名	分界 合計	計画・行政		公共・公益事業				農林・水産				鉱工業		エネルギー	商業・観光		人的資源		保健医療	社会福祉	その他
			開発計画	行政	公益事業	運輸交通	社会基盤	通信放送	農業	畜産	林業	水産	鉱業	工業		商業貿易	観光	人的資源	科学文化			
研修員受入	アジア地域	86,392	1,496	10,428	1,258	5,975	4,706	4,650	9,602	1,812	1,490	1,931	1,041	8,005	1,914	2,600	466	18,770	834	7,063	1,668	683
	中近東地域	13,679	313	1,653	268	1,495	879	1,785	1,083	118	44	349	257	1,874	652	319	88	891	67	1,299	181	64
	アフリカ地域	12,316	412	931	204	933	668	1,561	1,601	199	329	443	249	1,332	182	221	62	979	25	1,680	243	62
	中南米地域	27,573	621	2,853	334	2,375	1,100	3,197	2,464	733	721	1,715	913	2,579	863	1,124	160	1,503	219	3,664	322	113
	大洋州地域	3,961	74	535	38	285	158	506	183	35	163	379	23	136	35	107	28	913	16	213	128	6
	欧州・北米地域	3,026	254	819	34	139	25	132	210	7	4	16	37	94	67	864	12	77	5	203	20	7
	合計	146,947	3,170	17,219	2,136	11,202	7,536	11,831	15,143	2,904	2,751	4,833	2,520	14,020	3,713	5,235	816	23,133	1,166	14,122	2,562	935
	専門家派遣	アジア地域	28,476	561	1,287	705	2,504	2,002	1,233	4,424	798	1,278	722	617	2,029	426	324	47	2,604	800	5,319	473
中近東地域		4,109	103	119	73	520	212	228	339	59	8	335	147	435	91	14	7	309	176	733	140	61
アフリカ地域		3,570	90	49	76	201	199	185	446	137	183	178	32	183	45	23	7	451	43	961	16	65
中南米地域		8,978	76	284	91	770	358	609	1,438	378	368	565	533	538	115	49	25	721	137	1,776	78	69
大洋州地域		736	13	22	2	55	22	55	75	1	67	211	3	13	6	2	2	25		140	7	15
欧州・北米地域		582	30	69	22	50	13	5	23	6		1	12	46	26	16	8	19	2	128	92	14
全世界		82				5								1				1		57	17	1
合計		46,533	873	1,830	969	4,105	2,806	2,315	6,745	1,378	1,904	2,012	1,344	3,245	709	428	96	4,130	1,158	9,114	823	548
調査団派遣	アジア地域	67,661	3,433	1,676	3,449	10,175	7,437	2,552	10,627	635	2,121	1,059	2,869	5,725	4,286	330	428	2,846	493	3,699	308	3,513
	中近東地域	10,611	503	316	857	1,582	866	384	1,584	18	99	403	533	1,083	889	6	81	366	10	671	6	354
	アフリカ地域	13,416	517	59	1,449	1,274	1,872	605	2,108	115	420	687	529	357	791		52	756	2	1,017	14	792
	中南米地域	21,016	589	675	905	3,064	1,658	659	3,353	277	1,013	1,122	2,257	952	1,077	31	105	587	36	1,407	22	1,227
	大洋州地域	3,224	117	35	101	556	125	109	112	25	265	607	318		165	6		137	7	239	5	295
	欧州・北米地域	2,367	117	235	262	280	31	39	137	10	36		100	431	239	6	41	8		109	7	279
	全世界	3,278	528	23	16	27	55	34	331	20	34	15	362	598	15	19		61		66	6	1,068
	合計	121,573	5,804	3,019	7,039	16,958	12,044	4,382	18,252	1,100	3,988	3,893	6,968	9,146	7,462	398	707	4,751	548	7,208	368	7,528
協力隊派遣	アジア地域	5,418	28	285	35	31	281	205	1,106	298	76	172	12	720	18	13	1	1,096	322	614	3	101
	中近東地域	1,206	5	120	10	6	236	17	75	69	22	28		188	1			232	66	89		42
	アフリカ地域	5,507	38	288	50	125	594	315	753	210	91	118	8	827	13	13		1,079	266	649		70
	中南米地域	3,206	12	240	5	10	60	91	427	135	57	74		333		12		682	483	471	3	111
	大洋州地域	1,286	8	139	4	8	124	37	107	24	15	73		194	6	9		272	79	183		4
	欧州・北米地域	138		18	2		1		2		2			5		1		86	15	6		
	合計	16,761	91	1,091	106	180	1,296	665	2,470	736	263	465	20	2,267	38	48	1	3,447	1,231	2,012	6	328
移住者	中南米地域	67,446		15		6	12	577	27	2	6		83	4	40	9	206	7	24	9	66,419	
	大洋州地域	426		28		12	18		1			1	77	1	29	1			3		255	
	欧州・北米地域	5,565		53	5	2	15	50	31	1			132	2	31	8	11	4	29	1	5,190	
	合計	73,437		96	5	2	33	80	608	29	2	6	1	292	7	100	18	217	11	56	10	71,864

(国際機関)

(単位：人)

形態	地域名	分野 合計	計画・行政		公共・公益事業				農林・水産				鉱工業		エネルギー	商業・観光		人的資源		保健 医療	社会 福祉	その他
			開発 計画	行政	公益 事業	運輸 交通	社会 基盤	通信 放送	農業	畜産	林業	水産	鉱業	工業		商業 貿易	観光	人的 資源	科学 文化			
研修員受入	アジア地域	3,813	15	342	215	216	58	302	390	36	81	280	31	310	434	88	8	143	28	628	110	98
	中近東地域	477	18	87	42	29	5	38	3		4	5	2	15	16	23		145		33	2	10
	アフリカ地域	424	118	48	2	5	11	17	56	3		3		45		38	3	40		33	1	
	中南米地域	85	1	3	1	20	4	13	4		2	4	1	5	14	1	1	3		7		1
	大洋州地域	42	1	17				2	1					2	3					14		1
	欧州・北米地域	148	1	5		22	7	7	6		1	3		49	34	6		3		3		1
	合計	4,989	154	502	260	293	85	379	460	39	88	295	34	426	501	157	12	334	28	718	113	111
専門家派遣	アジア地域	1,272	76	50	10	149	87	135	101		7	294	42	73	11	16	11	102	31	7	31	39
	中近東地域	35		3				4			2			3				18		1	3	1
	アフリカ地域	54	2	5		4	5	2	17	2	3		2	2					1	5		4
	中南米地域	60	7	5		14	1	1	20		8			2		1						1
	大洋州地域	39	3			5		4				3	20	1				3				
	欧州・北米地域	30		5	1	6		4						1				5		2	3	3
	全世界	10						1	5			4										
合計	1,500	88	68	11	178	93	151	143	4	18	301	64	82	11	17	11	128	32	15	37	48	
協力隊派遣	アジア地域	40		3		2	2		3	1		1		4		1		5	4	8	1	5
	中近東地域	5							1										1	1		2
	アフリカ地域	19					1	1	1					3				5	2	5		1
	中南米地域	15		4					1			1							3	5	1	
	大洋州地域	22		1			3	1	1	1		3		5				4		3		
	欧州・北米地域	3		1								1										1
	合計	104		9		2	6	2	7	2		6		12		1		14	10	22	2	9

11、形態別・地域別・分野
別人数実績

(2) 1996年度(2国間)

(単位:人)

形態	地域名	分野 合計	計画・行政		公共・公益事業				農林・水産				鉱工業		エネルギー	商業・観光		人的資源		保健医療	社会福祉	その他	
			開発計画	行政	公益事業	運輸交通	社会基盤	通信放送	農業	畜産	林業	水産	鉱業	工業		商業貿易	観光	人的資源	科学文化				
研修員受入	アジア地域	5,721	142	809	130	274	292	185	554	107	106	62	23	320	114	174	14	1,674	41	542	139	19	
	中近東地域	832	34	123	24	98	51	38	61	8	2	19	11	123	71	16	5	40	6	89	13		
	アフリカ地域	1,236	59	133	19	66	57	83	171	31	55	28	12	83	12	15	5	148	4	233	22		
	中南米地域	2,042	85	298	39	156	57	92	196	56	55	124	31	152	45	135	29	165	16	285	26		
	大洋州地域	438	17	82	4	30	21	37	19	2	10	26	2	16	5	14	4	108	3	22	16		
	欧州・北米地域	460	103	137	8	6	1	24	19		3			22	12	24	72	1	7		21		
	合計	10,729	440	1,582	224	630	479	459	1,020	204	231	259	101	706	271	426	58	2,142	70	1,192	216	19	
専門家派遣	アジア地域	1,804	39	160	61	150	150	46	247	86	118	26	39	130	25	27		160	24	260	37	19	
	中近東地域	272	4	14	7	49	5	5	24		1	11	5	26	2	5	2	17	7	52	27	9	
	アフリカ地域	197	13	5	1	4	4	4	44	8	21	12	1	2	4	1		16	1	52		4	
	中南米地域	620	5	35	3	18	13	17	107	33	41	36	18	65	6	8	3	89	9	92	16	6	
	大洋州地域	43	1	2	1	5	1	3	3		4	13								7	2		
	欧州・北米地域	87	11	21	4			1	4	4				3	8	13	1	2	3				12
	全世界	2																				1	1
合計	3,025	73	237	77	226	173	76	429	131	185	98	66	231	51	42	7	285	41	463	83	51		
調査団派遣	アジア地域	4,425	426	223	235	650	432	50	590	47	160	54	114	403	249	46	43	98	13	238	36	318	
	中近東地域	973	14	110	134	138	41	7	76			52	33	97	158		17	14		34	2	46	
	アフリカ地域	1,307	25	8	271	102	113	23	196		49	54	7		112			121		138	3	85	
	中南米地域	1,348	16	61	106	170	32	15	151	11	75	88	143	85	9		27	40	3	176	3	137	
	大洋州地域	238		12	14	40	29	10				40	23		11			5		15		39	
	欧州・北米地域	641	37	72	41	135	15		61	4	5		22	97	48					39	5	60	
	全世界	171	30		4		7		17			6	2					3		7		95	
合計	9,103	548	486	805	1,235	669	105	1,091	62	289	294	344	682	587	46	87	281	16	647	49	780		
協力隊派遣	アジア地域	297		36			7		34	14	5	3		30		1		88	23	56			
	中近東地域	51		14			1		1				1		6			12	10	6			
	アフリカ地域	276		23		2	18	6	35	3	4	3		29		1		77	32	43			
	中南米地域	289		22	1		4	2	22	12	4	7		28		1		98	24	52	3	9	
	大洋州地域	91		5			6		12	1			6		8			30	11	12			
	欧州・北米地域	27		4	1		1									1		18	2				
	合計	1,031		104	2	2	37	8	104	30	13	20		101		4		323	102	169	3	9	

(国際機関)

(単位:人)

形態	地域名	分野 合計	計画・行政		公共・公益事業			農林・水産				鉱工業		商業・観光		人的資源		保健 医療	社会 福祉	その他
			開発 計画	行政	公益 事業	運輸 交通	社会 基盤	通信 放送	農業	畜産	林業	水産	鉱業	工業	エネル ギー	商業 貿易	観光			
研修員受入	アジア地域	21					2	4			5		9					1		
	中近東地域	59	3	8	16		1	1	1			1		6		11		11		
	アフリカ地域	92	11	5	2	1	8		20	1			15		9	1	10		9	
	中南米地域	5	1										2		1			1		
	欧州・北米地域	2											2							
	合計	179	15	13	18	1	9	3	25	1		5	16	13	15	2	21		22	
専門家派遣	アジア地域	31	3	1	2			1	2				1			1	3			7
	中近東地域	1																1		
	アフリカ地域	1							1											
	大洋州地域	1										1								
	合計	34	3	1	2			1	3			10	1	1			1	3	1	
協力隊派遣	アジア地域	8							2									2	1	3
	アフリカ地域	3							1							2				
	中南米地域	4		1					1								1	1		
	大洋州地域	1								1										
	欧州・北米地域	1		1																
	合計	17		2					4	1							2	1	3	1

12. 地域別・形態別・経費・人数実績

(1) 1992年度

形態 地域名	経費総額		研修員受入				専門家派遣				調査団	
			経費		人数		経費		人数		経費	
	千円	%	千円	%	人	%	千円	%	人	%	千円	%
アジア地域	56,714,767	43.2	10,753,341	49.7	4,589	54.9	14,504,961	46.4	1,542	56.5	18,412,485	44.8
中近東地域	11,231,434	8.6	1,841,826	8.5	615	7.4	2,931,319	9.4	273	10.0	3,589,966	8.7
アフリカ地域	15,791,920	12.0	2,051,841	9.5	659	7.9	3,862,603	12.3	181	6.6	4,338,908	10.6
中南米地域	28,562,836	21.7	4,967,434	23.0	1,738	20.8	6,783,602	21.7	539	19.8	6,840,776	16.7
大洋州地域	4,103,651	3.1	561,395	2.6	294	3.5	872,914	2.8	68	2.5	732,047	1.8
欧州・北米地域	2,905,796	2.2	1,035,297	4.8	339	4.0	127,323	0.4	69	2.5	1,381,521	3.4
国際機関	1,430,539	1.1	384,626	1.8	129	1.5	855,767	2.7	52	2.0		
全世界	10,672,229	8.1	31,430	0.1			1,349,904	4.3	3	0.1	5,779,320	14.0
合計	131,413,172	100.0	21,627,190	100.0	8,363	100.0	31,288,393	100.0	2,727	100.0	41,075,023	100.0
(形態別構成比)		100.0		16.5				23.8				31.3

(2) 1993年度

形態 地域名	経費総額		研修員受入				専門家派遣				調査団	
			経費		人数		経費		人数		経費	
	千円	%	千円	%	人	%	千円	%	人	%	千円	%
アジア地域	56,812,084	42.6	10,300,737	47.8	4,842	54.8	13,930,953	44.1	1,768	59.5	19,147,894	44.3
中近東地域	10,015,147	7.5	1,754,715	8.1	577	6.5	2,822,468	8.9	211	7.1	3,017,819	7.0
アフリカ地域	18,538,997	13.9	2,239,273	10.4	814	9.2	3,788,172	12.0	205	6.9	6,565,641	15.2
中南米地域	28,306,884	21.2	5,034,944	23.4	1,707	19.3	7,064,805	22.4	618	20.8	7,821,389	18.1
大洋州地域	5,046,488	3.8	525,535	2.4	325	3.7	759,084	2.4	49	1.7	1,886,332	4.4
欧州・北米地域	3,412,201	2.6	1,303,783	6.1	440	5.0	208,102	0.7	57	1.9	1,126,981	2.6
国際機関	1,365,436	1.0	394,926	1.8	129	1.5	829,046	2.6	56	1.9	1,481	0.0
全世界	9,928,015	7.4	3,481	0.0			2,186,835	6.9	5	0.2	3,652,556	8.4
合計	133,425,252	100.0	21,557,394	100.0	8,834	100.0	31,589,465	100.0	2,969	100.0	43,220,093	100.0
(形態別構成比)		100.0		16.1				23.7				32.4

派遣		協力隊派遣				移住者				機材供与		その他	
人数		経費		人数		経費		人数		経費		経費	
人	%	千円	%	人	%	千円	%	人	%	千円	%	千円	%
3,949	52.8	2,854,209	26.8	274	29.2					9,408,071	45.9	781,700	13.4
548	7.3	828,135	7.8	64	6.8					1,852,447	9.0	187,741	3.2
836	11.2	2,947,450	27.7	264	28.1					1,923,861	9.4	667,257	11.4
1,288	17.2	2,565,562	24.1	223	23.8	399,524	100.0	70	93.3	5,850,465	28.5	1,155,473	19.7
243	3.2	1,233,986	11.6	95	10.1					421,191	2.0	282,118	4.8
217	2.9	99,466	0.9	15	1.6			5	6.7	244,424	1.2	17,765	0.3
		126,573	1.1	4	0.4					34,704	0.2	28,869	0.5
404	5.4									778,106	3.8	2,733,469	46.7
7,485	100.0	10,655,381	100.0	939	100.0	399,524	100.0	75	100.0	20,513,269	100.0	5,854,392	100.0
			8.1				0.3				15.6		4.4

派遣		協力隊派遣				移住者				機材供与		その他	
人数		経費		人数		経費		人数		経費		経費	
人	%	千円	%	人	%	千円	%	人	%	千円	%	千円	%
3,713	48.6	2,837,318	27.0	287	28.0					8,626,877	48.6	1,968,305	23.4
552	7.2	824,221	7.8	89	8.7					1,358,245	7.6	237,679	2.8
919	12.0	2,971,907	28.3	299	29.2					2,152,515	12.1	821,489	9.8
1,346	17.6	2,473,845	23.6	222	21.6	385,445	100.0	76	95.0	4,275,275	24.1	1,251,181	14.9
302	3.9	1,140,685	10.9	106	10.3					344,663	1.9	390,189	4.6
249	3.3	125,910	1.2	16	1.6			4	5.0	328,679	1.9	318,746	3.8
		82,338	0.8	6	0.6					56,174	0.3	1,471	0.0
562	7.4	45,141	0.4							613,322	3.5	3,426,680	40.7
7,643	100.0	10,501,365	100.0	1,025	100.0	385,445	100.0	80	100.0	17,755,750	100.0	8,415,740	100.0
			7.9				0.3				13.3		6.3

12・地域別・形態別・経費・人数実績

(3) 1994年度

形態 地域	経費総額		研修員受入				専門家派遣				調査団	
			経費		人数		経費		人数		経費	
	千円	%	千円	%	人	%	千円	%	人	%	千円	%
アジア地域	61,155,835	43.8	11,727,909	49.2	5,073	53.1	17,420,997	48.5	1,819	59.8	20,368,579	47.8
中近東地域	11,373,427	8.2	2,009,505	8.4	711	7.4	3,002,501	8.3	206	6.8	3,941,801	9.2
アフリカ地域	19,610,494	14.1	2,961,507	12.4	1,043	10.9	4,462,272	12.4	222	7.3	6,501,772	15.2
中南米地域	30,420,539	21.8	5,423,582	22.7	1,811	18.9	8,778,900	24.4	641	21.1	7,167,007	16.8
大洋州地域	4,130,782	3.0	759,570	3.2	350	3.7	768,242	2.1	42	1.4	983,062	2.3
欧州・北米地域	3,489,956	2.5	680,579	2.9	434	4.5	295,186	0.8	61	2.0	2,089,187	4.9
国際機関	1,360,779	1.0	294,186	1.2	140	1.5	926,574	2.6	48	1.6		0.0
全世界	7,859,046	5.6		0.0		0.0	319,941	0.9		0.0	1,617,822	3.8
合計	139,400,858	100.0	23,856,838	100.0	9,562	100.0	35,974,613	100.0	3,039	100.0	42,669,230	100.0
(形態別構成比)		100.0		17.1				25.8				30.7

(4) 1995年度

形態 地域	経費総額		研修員受入				専門家派遣				調査団	
			経費		人数		経費		人数		経費	
	千円	%	千円	%	人	%	千円	%	人	%	千円	%
アジア地域	61,077,174	42.5	12,307,525	49.0	5,639	54.0	17,783,478	47.1	1,808	58.5	18,041,390	42.0
中近東地域	13,875,956	9.6	2,176,634	8.7	777	7.4	3,530,685	9.4	274	8.8	5,846,943	13.6
アフリカ地域	20,462,879	14.2	3,273,351	13.1	1,170	11.2	5,004,700	13.3	242	7.8	6,172,016	14.4
中南米地域	31,038,423	21.6	5,359,641	21.4	1,879	18.0	8,849,476	23.5	605	19.5	7,555,207	17.6
大洋州地域	4,378,856	3.0	903,252	3.6	387	3.7	745,874	2.0	47	1.5	1,032,962	2.4
欧州・北米地域	4,286,991	3.0	695,994	2.8	444	4.2	471,088	1.3	66	2.1	2,290,819	5.3
国際機関	1,396,911	1.0	341,480	1.4	162	1.5	895,377	2.4	51	1.6		
全世界	7,390,534	5.1					390,839	1.0	5	0.2	2,039,165	4.7
合計	143,907,724	100.0	25,057,877	100.0	10,458	100.0	37,671,517	100.0	3,098	100.0	42,978,502	100.0
(形態別構成比)		100.0		17.4				26.2				29.9

派遣		協力隊派遣				移住者				機材供与		その他	
人数		経費		人数		経費		人数		経費		経費	
人	%	千円	%	人	%	千円	%	人	%	千円	%	千円	%
3,909	50.5	3,910,014	28.0	304	26.8		0.0		0.0	7,669,309	44.9	59,027	1.1
747	9.7	1,058,231	7.6	88	7.8		0.0		0.0	1,350,079	7.9	11,310	0.2
1,042	13.5	3,865,028	27.6	296	26.2		0.0		0.0	1,804,366	10.6	15,549	0.3
1,432	18.5	3,387,917	24.2	279	24.7	400,972	100.0	45	100.0	4,553,782	26.7	708,379	13.0
186	2.4	1,379,355	9.9	107	9.5		0.0		0.0	239,547	1.4	1,006	0.0
349	4.5	270,583	1.9	43	3.8		0.0		0.0	150,915	0.9	3,506	0.1
	0.0	109,049	0.8	13	1.2		0.0		0.0	30,626	0.2	344	0.0
71	0.9		0.0		0.0		0.0		0.0	1,262,573	7.4	4,658,710	85.3
7,736	100.0	13,980,177	100.0	1,130	100.0	400,972	100.0	45	100.0	17,061,197	100.0	5,457,831	100.0
			10.0				0.3				12.2		3.9

派遣		協力隊派遣				移住者				機材供与		その他	
人数		経費		人数		経費		人数		経費		経費	
人	%	千円	%	人	%	千円	%	人	%	千円	%	千円	%
3,999	46.5	3,967,682	26.4	316	26.3					8,909,355	51.3	67,744	1.3
1,001	11.6	983,039	6.5	59	4.9					1,327,302	7.7	11,353	0.2
1,126	13.1	4,137,467	27.5	339	28.2					1,853,339	10.7	22,006	0.4
1,502	17.4	3,957,904	26.3	336	27.9	420,114	100.0	46	100.0	4,192,243	24.2	703,838	13.0
199	2.3	1,397,559	9.3	112	9.3					298,149	1.7	1,060	0.0
493	5.7	473,478	3.1	35	2.9					348,436	2.0	7,176	0.1
		132,230	0.9	6	0.5					27,520	0.2	304	0.0
297	3.4									377,933	2.2	4,582,597	85.0
8,617	100.0	15,049,359	100.0	1,203	100.0	420,114	100.0	46	100.0	17,334,277	100.0	5,396,078	100.0
			10.5				0.3				12.0		3.7

(5) 1996年度

形態 地域名	経費総額		研修員受入				専門家派遣				調査団派	
			経費		人数		経費		人数		経費	
	千円	%	千円	%	人	%	千円	%	人	%	千円	%
アジア地域	64,650,161	41.9	12,235,475	46.0	5,721	52.6	20,197,188	48.4	1,804	59.0	19,114,272	41.8
中近東地域	14,464,605	9.4	2,387,450	9.0	832	7.6	3,696,171	8.9	272	8.9	5,872,553	12.8
アフリカ地域	22,273,208	14.4	3,575,046	13.5	1,236	11.3	5,310,003	12.7	197	6.4	6,939,836	15.1
中南米地域	32,433,776	21.0	6,191,222	23.3	2,042	18.7	10,035,893	24.1	620	20.3	6,620,445	14.4
大洋州地域	4,758,922	3.1	971,542	3.7	438	4.0	669,666	1.6	43	1.4	1,364,536	3.0
欧州・北米地域	6,170,036	4.0	852,105	3.2	460	4.2	787,694	1.9	87	2.8	3,672,695	8.0
国際機関	1,486,070	1.0	342,327	1.3	179	1.6	932,782	2.2	34	1.1		0.0
全世界	7,998,515	5.2		0.0		0.0	94,849	0.2	2	0.1	2,247,242	4.9
合計	154,235,293	100.0	26,555,167	100.0	10,908	100.0	41,724,246	100.0	3,059	100.0	45,831,579	100.0
(形態別構成比)		100.0		17.2				27.1				29.8

(6) 累計

形態 地域名	経費総額		研修員受入				専門家派遣				調査団派	
			経費		人数		経費		人数		経費	
	千円	%	千円	%	人	%	千円	%	人	%	千円	%
アジア地域	861,822,927	45.7	160,242,343	50.6	86,392	56.9	224,141,560	47.5	28,476	59.3	275,665,051	49.0
中近東地域	167,697,058	8.9	31,628,210	10.0	13,679	9.0	41,783,726	8.9	4,109	8.6	55,447,107	9.8
アフリカ地域	253,617,170	13.5	34,334,881	10.9	12,316	8.1	60,282,433	12.8	3,570	7.4	76,025,799	13.5
中南米地域	407,783,686	21.7	70,490,748	22.3	27,573	18.1	104,986,265	22.3	8,978	18.7	105,540,735	18.7
大洋州地域	52,441,270	2.8	7,842,730	2.5	3,961	2.6	10,078,380	2.1	736	1.5	15,425,573	2.7
欧州・北米地域	25,257,221	1.3	6,637,618	2.1	3,026	2.0	2,286,733	0.5	582	1.2	12,023,520	2.1
国際機関	22,639,493	1.2	3,479,029	1.1	4,989	3.3	16,643,241	3.5	1,500	3.1	8,196	0.0
全世界	91,845,533	4.9	1,640,930	0.5		0.0	11,391,489	2.4	82	0.2	23,387,060	4.2
合計	1,883,104,358	100.0	316,296,489	100.0	151,936	100.0	471,593,827	100.0	48,033	100.0	563,523,041	100.0
(形態別構成比)		100.0		16.8				25.0				29.9

(単位：千円・人・%)


遣		協力隊派遣				移住者				機材供与		その他	
人数		経費		人数		経費		人数		経費		経費	
人	%	千円	%	人	%	千円	%	人	%	千円	%	千円	%
4,425	48.6	4,280,559	26.3	297	28.3		0.0		0.0	8,713,208	48.9	109,459	1.8
973	10.7	786,933	4.8	51	4.9		0.0		0.0	1,709,768	9.6	11,730	0.2
1,307	14.4	4,439,155	27.3	276	26.3		0.0		0.0	1,955,286	11.0	53,882	0.9
1,348	14.8	4,601,019	28.4	289	27.6		0.0		0.0	4,322,032	24.3	663,165	10.9
238	2.6	1,461,212	9.0	91	8.7		0.0		0.0	286,401	1.6	5,565	0.1
641	7.0	501,328	3.1	27	2.6		0.0		0.0	341,108	1.9	15,106	0.2
	0.0	176,056	1.1	17	1.6		0.0		0.0	34,781	0.2	124	0.0
171	1.9		0.0		0.0		0.0		0.0	437,437	2.5	5,218,987	85.9
9,103	100.0	16,246,262	100.0	1,048	100.0		0.0		0.0	17,800,021	100.0	6,078,018	100.0
			10.5				0.0				11.5		3.9

(単位：千円・人・%)

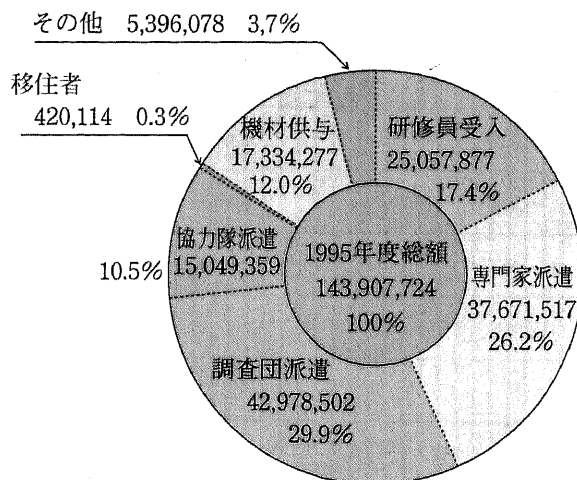
遣		協力隊派遣				移住者				機材供与		その他	
人数		経費		人数		経費		人数		経費		経費	
人	%	千円	%	人	%	千円	%	人	%	千円	%	千円	%
67,661	55.7	43,795,446	27.4	5,418	32.1		0.0		0.0	146,574,510	51.2	11,404,017	14.2
10,611	8.7	11,563,070	7.2	1,206	7.2		0.0		0.0	25,573,382	8.9	1,701,563	2.1
13,416	11.0	50,408,192	31.6	5,507	32.7		0.0		0.0	29,466,677	10.3	3,099,188	3.9
21,016	17.3	31,845,972	19.9	3,206	19.0	4,382,192	84.4	67,446	91.8	71,208,686	24.8	19,329,088	24.1
3,224	2.7	12,843,509	8.0	1,286	7.6	25,368	0.5	426	0.6	5,217,889	1.8	1,007,821	1.3
2,367	1.9	1,554,321	1.0	138	0.8	33,828	0.7	5,565	7.6	2,241,924	0.8	479,277	0.6
	0.0	1,074,763	0.7	104	0.6		0.0		0.0	1,220,149	0.4	214,115	0.3
3,278	2.7	6,726,541	4.2		0.0	748,378	14.4		0.0	5,070,262	1.8	42,880,873	53.5
121,573	100.0	159,811,814	100.0	16,865	100.0	5,189,766	100.0	73,437	100.0	286,573,479	100.0	80,115,942	100.0
			8.5				0.3				15.2		4.3

年度別経費実績に於ける形態別構成比

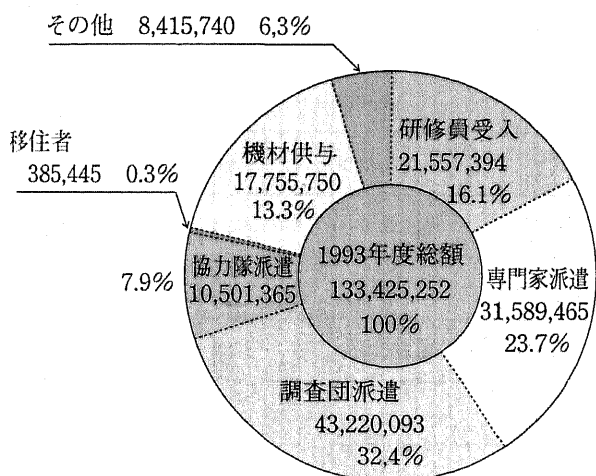
(1) 1992年度



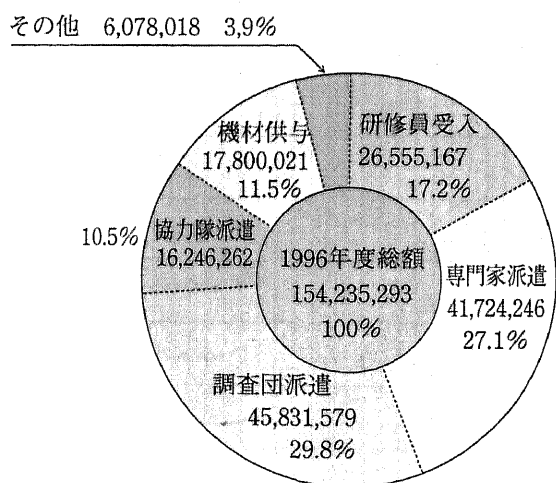
(4) 1995年度



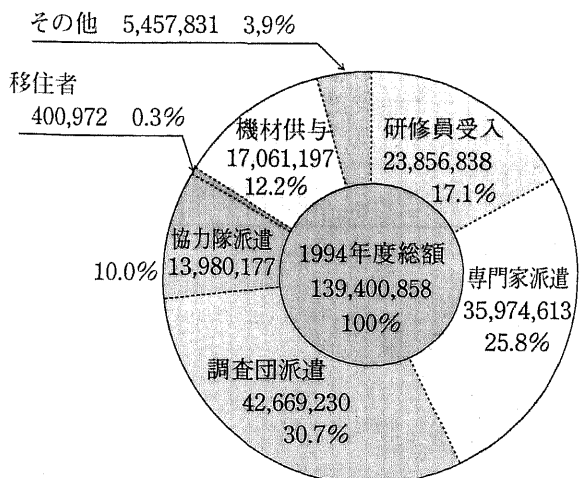
(2) 1993年度



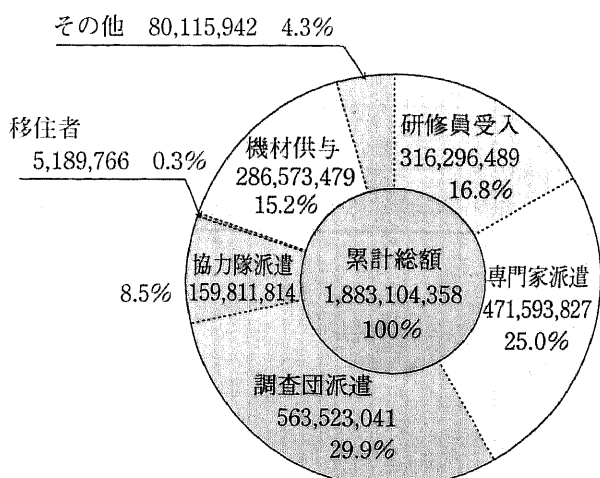
(5) 1996年度



(3) 1994年度



(6) 累計



13. 国別・形態別・経費・人数実績

(1) 1996年度

形態 国名	経費総額	研修員受入		専門家派遣		調査団
		経費	人数	経費	人数	経費
アジア地域						
バングラデシュ	1,609,949	616,488	285	220,617	50	144,381
ブータン	535,270	106,366	49	27,957	4	10,387
ミャンマー	493,314	190,969	69	167,108	15	21,185
カンボディア	2,366,368	373,074	196	517,953	28	1,132,240
中国	9,890,478	1,592,815	755	2,859,529	258	3,505,048
インド	1,051,362	412,646	169	204,512	25	345,461
インドネシア	11,538,943	1,622,951	711	5,125,353	409	3,073,672
大韓民国	853,723	341,755	176	223,325	50	12,132
ラオス	1,621,333	316,677	152	540,748	47	308,212
マレーシア	3,788,824	1,059,173	513	1,161,220	124	652,801
モルディヴ	250,896	113,624	39	8,469	5	18,108
モンゴル	1,813,396	260,185	107	393,369	48	818,557
ネパール	2,791,548	417,654	174	1,029,704	74	618,771
パキスタン	1,683,527	414,784	160	338,971	30	750,598
フィリピン	7,851,099	1,387,286	654	2,592,761	200	2,422,863
シンガポール	301,784	248,763	173	42,067	25	8,690
スリ・ランカ	2,727,660	585,389	231	823,910	42	765,614
タイ	9,507,154	1,452,828	657	3,483,383	303	2,002,325
ヴェトナム	3,352,433	568,771	354	340,970	57	2,155,165
ブルネイ	180,308	104,243	73	56,180	2	2,968
台湾	585			585		
香港	49,034	49,034	24			

(単位：千円・人)

派遣 人数	協力隊派遣		移住者		機材供与経費	その他経費
	経費	人数	経費	人数		
55	494,505	31			129,902	4,056
10	249,545	15			141,015	
18					114,052	
219	186,967	15			152,796	3,338
753	367,879	31			1,549,276	15,931
95					87,485	1,258
665	462,863	33			1,241,940	12,164
22					276,511	
92	202,791	15			252,382	523
194	407,052	31			505,500	3,078
	101,313	6			8,269	1,113
138	189,533	14			151,752	
107	497,344	27			225,711	2,364
115	74,363	5			99,885	4,926
521	398,975	21			1,010,343	38,871
14					2,264	
172	273,495	15			276,442	2,810
463	331,870	32			2,221,252	15,496
526	42,064	6			241,932	3,531
5					16,917	

形態 国名	経費総額	研修員受入		専門家派遣		調査団
		経費	人数	経費	人数	経費
その他アジア	11			11	5	
アジア地域	391,162			38,486	3	345,094
合計（アジア地域）	64,650,161	12,235,475	5,721	20,197,188	1,804	19,114,272
中近東地域						
アルジェリア	62,523	62,523	22			
バハレーン	104,185	32,567	16	67,944	3	
エジプト	2,885,924	610,176	202	629,678	82	1,491,360
イラン	982,694	221,435	69	84,813	7	638,247
ヨルダン	1,102,131	170,619	68	221,233	27	419,639
クウェイト	6,571	6,571	3			
レバノン	20,836	20,836	9			
モロッコ	1,446,880	115,196	45	348,054	11	563,069
オマーン	963,337	68,623	26	328,710	11	496,752
カタール	45,795	15,414	8	30,381		
サウディ・アラビア	832,245	142,766	62	523,670	29	54,414
スーダン	9,347					6,942
シリア	2,084,597	207,335	64	390,712	17	881,799
チュニジア	452,804	94,848	35	174,536	9	50,507
トルコ	2,758,993	412,886	125	715,691	63	1,014,352
イエメン	192,909	69,602	19	50,751	9	11,035
アラブ首長国連邦	177,023	10,581	5	123,911	3	40,185
その他中近東	319,665	125,472	54			194,193
中近東地域	16,146			6,087	1	10,059

(単位：千円・人)

派遣 人数	協力隊派遣		移住者		機材供与経費	その他経費
	経費	人数	経費	人数		
241					7,582	
4,425	4,280,559	297			8,713,208	109,459
					3,674	
240	11,075	4			142,998	637
94					38,199	
65	217,521	14			71,124	1,995
107	274,095	12			146,466	
49					69,252	
30					111,395	
2					2,405	
133	203,116	17			399,998	1,637
33	81,126	4			49,498	2,289
145					611,221	4,843
7					61,192	329
3					2,346	
33						
32						

形態 国名	経費総額	研修員受入		専門家派遣		調査団
		経費	人数	経費	人数	経費
合計（中近東地域）	14,464,605	2,387,450	832	3,696,171	272	5,872,553
アフリカ地域						
アンゴラ	170,387	5,184	3	56		163,313
ベナン	139,156	47,246	16	15,495		50,096
ボツワナ	372,661	61,866	17	18,217	1	
カメルーン	129,597	68,961	23	47		60,589
カーボ・ヴェルデ	17,211	17,211	5			
中央アフリカ	370,307	13,483	8	22,623		332,436
チャード	17,119	17,119	7			
コモロ	15,724	11,391	5			4,333
コンゴ	11,058	11,058	5			
ジブティ	119,235	32,647	11	19,415		54,699
赤道ギニア	18,966	18,966	2			
エチオピア	873,511	186,483	74	188,304	9	195,739
エリトリア	89,172	11,967	4	28,540		43,695
ガボン	23,811	23,811	8			
ガンビア	985	985	2			
ガーナ	1,543,548	270,295	87	180,707	21	517,933
ギニア	106,958	36,743	13	36,895	2	
ギニア・ビサオ	97,767	18,398	5	33,835	1	38,479
象牙海岸	789,485	106,916	35	178,397	6	182,917
ケニア	3,853,236	640,439	207	1,536,090	67	578,189
レソト	27,826	27,826	14			

(単位：千円・人)

派遣 人数	協力隊派遣		移住者		機材供与経費	その他経費
	経費	人数	経費	人数		
973	786,933	51			1,709,768	11,730
54						1,834
4					26,319	
	280,807	18			11,500	271
19						
26					1,352	413
2						
14					12,313	161
30	282,554	12			19,978	453
5					4,070	900
86	388,665	28			183,071	2,877
					33,320	
15					6,530	525
49	261,058	20			59,641	556
117	539,460	31			538,925	20,133

形態 国名	経費総額	研修員受入		専門家派遣		調査団
		経費	人数	経費	人数	経費
リベリア	493	493	1			
マダガスカル	322,220	68,917	20	113,468	5	58,112
マラウイ	1,425,122	154,794	50	386,191	13	228,595
マリ	164,256	47,833	17	5,868	1	110,121
モーリタニア	492,348	39,653	13	62,485		379,107
モーリシャス	507,946	51,498	24	132,838	3	220,472
モザンビーク	382,169	46,206	22	13,912		322,051
ナミビア	145,364	27,541	14			117,823
ニジェール	434,926	52,501	19	56,343		41,026
ナイジェリア	52,258	4,171	4			48,087
ルワンダ	22,170	12,038	7			10,132
サントメ・プリンシペ	195,894	11,818	6	38,657	3	144,240
セネガル	732,889	156,432	51	101,535	1	126,770
セイシエル	107,484	59,684	17	24,966		22,834
シェラ・レオーネ	29,393	29,393	16			
南アフリカ	407,688	7,820	5	180		399,688
スワジランド	86,306	57,760	25	2,414		26,110
タンザニア	3,120,341	484,073	174	1,182,027	36	675,348
トーゴ	63,355	30,659	10	22		32,674
ウガンダ	929,668	159,549	53	69,712	2	689,790
ブルキナ・ファソ	96,979	25,360	9	22		71,597
ザイール	58,717	28,946	6			7,294
ザンビア	2,051,971	272,013	73	738,608	18	267,901

(単位：千円・人)

派遣 人数	協力隊派遣		移住者		機材供与経費	その他経費
	経費	人数	経費	人数		
20					81,490	233
55	492,321	22			160,426	2,795
31					434	
52					10,251	852
40					103,138	
58						
18						
9	273,823	14			10,917	316
2						
6						
24					1,172	7
28	287,954	25			59,961	237
7						
60						
9						22
120	519,602	39			254,871	4,420
10						
45					10,113	504
19						
2					22,477	
57	534,007	30			226,813	12,629

形態 国名	経費総額	研修員受入		専門家派遣		調査団
		経費	人数	経費	人数	経費
ジンバブエ	1,401,299	116,899	49	105,176	4	480,912
アフリカ地域	254,232			16,958	4	236,734
合計(アフリカ地域)	22,273,208	3,575,046	1,236	5,310,003	197	6,939,836
中南米地域						
アンティグア	6,760	2,149	1			4,611
アルゼンティン	2,447,390	484,031	144	923,727	62	129,361
バハマ	4,546	4,546	3			
バルバドス	9,063	9,063	4			
ベリーズ	18,791	18,791	7			
ボリヴィア	2,312,504	309,602	98	689,413	43	362,954
ブラジル	4,912,661	1,388,600	395	1,711,301	123	828,121
チリ	2,213,209	276,840	122	848,713	44	753,551
コロンビア	912,185	244,500	91	224,064	17	150,176
コスタ・リカ	964,471	113,003	50	408,502	20	4,208
キューバ	77,385	62,581	20	2,638	1	
ドミニカ	49,732	20,237	5	26,249		
ドミニカ共和国	1,047,273	156,149	53	392,563	23	15,162
エクアドル	935,967	129,820	54	179,476	6	202,486
エル・サルヴァドル	999,903	63,196	33	24,968	2	605,540
グレナダ	71,407	14,163	5	20,652		36,468
グアテマラ	1,129,081	87,131	26	163,990	12	378,900
ガイアナ	30,738	21,378	7	992	1	
ハイティ	81,884	25,276	8	12,030	2	44,578

(単位：千円・人)

派遣 人数	協力隊派遣		移住者		機材供与経費	その他経費
	経費	人数	経費	人数		
84	578,904	37			115,664	3,744
130					540	
1,307	4,439,155	276			1,955,286	53,882
4						
35	190,052	13			603,378	116,841
62	483,699	27			277,807	189,029
158	180,222	22			625,029	179,388
71					334,105	
24	197,307	12			95,057	1,081
	287,952	16			150,479	327
					12,166	
					3,090	156
5	294,232	21			185,615	3,552
34	339,183	16			85,002	
86	288,227	32			17,964	8
5					124	
85	405,086	22			93,474	500
					8,368	
13						

形態 / 国名	経費総額	研修員受入		専門家派遣		調査団
		経費	人数	経費	人数	経費
ホンデュラス	2,347,355	127,229	51	653,605	45	762,972
ジャマイカ	263,743	49,868	15	46,951	6	23,361
メキシコ	3,374,170	861,093	225	1,323,359	89	509,016
ニカラグア	690,171	117,572	40	86,332		231,407
パナマ	1,398,476	124,427	46	338,430	16	337,480
パラグアイ	3,315,264	438,579	153	1,288,409	60	507,430
ペルー	985,306	618,132	249	41,723	4	247,652
スリナム	51,709	7,117	4	9,037	1	34,876
セント・クリストファー・ネイビス	12,387	5,580	3	6,163	2	
セント・ルシア	57,709	11,317	5	21,711	1	7,362
セント・ヴィンセント	70,003	29,319	8	36,550		
トリニダード・トバゴ	223,265	26,861	9	113,061	8	8,209
ウルグアイ	711,093	194,247	54	314,343	25	27,014
ヴェネズエラ	572,256	148,825	54	114,346	4	286,438
中南米地域	135,919			12,595	3	121,112
合計（中南米地域）	32,433,776	6,191,222	2,042	10,035,893	620	6,620,445
大洋州地域						
オーストラリア	910					
クック諸島	19,652	3,178	3			16,474
フィジー	1,130,218	244,583	108	80,522	7	536,846
ナウル	15,146	15,146	10			
ニウエ	3,014	3,014	2			
パプア・ニューギニア	1,021,273	273,799	138	211,544	13	164,426

(単位：千円・人)

派遣 人数	協力隊派遣		移住者		機材供与経費	その他経費
	経費	人数	経費	人数		
114	606,130	40			190,038	7,381
10	131,592	8			11,971	
128	158,354	7			485,307	37,041
45	206,171	15			47,934	755
57	235,633	10			362,506	
95	579,666	24			379,199	121,981
70	1,364	2			73,202	3,233
11					679	
					644	
4	16,149	2			1,170	
					4,134	
5					75,107	27
12					175,489	
38					22,647	
177					347	1,865
1,348	4,601,019	289			4,322,032	663,165
						910
5						
34	212,993	11			55,274	
37	291,555	27			79,949	

形態 国名	経費総額	研修員受入		専門家派遣		調査団
		経費	人数	経費	人数	経費
トンガ	375,438	73,674	29	93,086	7	23,676
西サモア	521,049	81,897	30	149,855	10	18,103
キリバス	98,083	45,527	19	237		52,319
トゥヴァル	30,937	30,937	11			
ソロモン諸島	403,464	54,860	25	66,732	2	43,812
米領太平洋諸島	594					594
ミクロネシア	266,460	46,067	21	12		28,087
ヴァヌアツ	206,934	57,583	21	28,251	1	8,746
マーシャル	507,491	17,924	10	16,602		369,428
パラオ	118,447	23,353	11	22,825	2	66,749
大洋州地域	39,812				1	35,276
合計（大洋州地域）	4,758,922	971,542	438	669,666	43	1,364,536
欧州・北米地域						
アルバニア	365,908	32,986	14	7,143	3	279,628
オーストリア	11,375			9,084		
ブルガリア	1,140,184	108,026	56	168,747	21	560,849
クロアチア	6,768					6,768
サイプラス	21,476	21,476	1			
チェッコ	35,217	22,677	13	10,028	3	
スロヴァキア	65,667	63,552	37	2,115	1	
フランス	16,364			10,484	1	2,667
グルジア	15,472	15,472	6			
ハンガリー	675,462	40,757	27	140,147	10	257,850

(単位：千円・人)

派遣 人数	協力隊派遣		移住者		機材供与経費	その他経費
	経費	人数	経費	人数		
11	158,381	11			26,621	
7	218,775	11			52,419	
12						
15	190,896	4			47,045	119
1						
11	182,713	13			9,581	
10	106,332	7			6,022	
24	99,567	7			3,970	
35					5,520	
36						4,536
238	1,461,212	91			286,401	5,565
34					46,151	
					2,291	
77	242,890	13			59,672	
					2,512	
4					490	2,723
39	159,199	7			77,509	