

# 第1編 事業実績



# 第1部 総合実績



## 1. 国際協力事業団予算の推移

(単位：百万円)

区 分	年 度	2	3	4	5	6	7	8	9
		(90)	(91)	(92)	(93)	(94)	(95)	(96)	(97)
I 交 付 金		121,824	130,965	140,152	149,785	157,868	164,273	172,017	175,790
1 海外技術協力事業費		102,906	110,574	117,791	125,630	132,975	138,261	146,783	149,683
(1) 技術研修員受入事業費		17,193	18,307	19,569	20,955	22,273	23,247	25,459	26,488
(2) 青年招へい事業費		1,771	1,967	2,053	2,247	2,393	2,560	2,575	2,638
(3) 技術協力専門家派遣事業費		13,514	14,455	15,410	16,397	17,103	17,331	17,244	17,660
(4) 技術協力機材供与事業費		2,506	2,558	2,560	2,564	2,635	2,662	2,663	2,254
(5) プロジェクト方式技術協力事業費		9,649	9,978	10,456	11,131	11,720	12,178	38,105	38,650
① 社会開発協力に必要な経費		9,649	9,978	10,456	11,131	11,720	12,178	12,658	—
② 保健医療協力に必要な経費		5,238	5,892	6,230	6,569	6,843	7,097	7,551	—
③ 人口家族計画協力に必要な経費		1,021	1,101	1,164	1,215	1,349	1,470	1,578	—
④ 農林水産業協力に必要な経費		9,456	9,957	10,509	11,108	11,655	12,100	12,559	—
⑤ 産業開発協力に必要な経費		2,347	2,514	2,721	3,111	3,303	3,440	3,758	—
(6) 青年海外協力隊派遣事業費		11,694	13,195	14,006	14,766	15,280	16,067	18,761	19,276
(7) 技術協力専門家等福利厚生費		660	719	742	959	989	1,091	1,193	1,283
(8) 技術協力専門家養成確保事業費		1,689	2,067	2,153	2,376	2,626	2,787	3,000	3,099
(9) 開発調査事業費		18,475	19,801	21,128	22,543	24,315	25,170	26,107	26,665
(10) 開発協力事業費		1,022	1,040	1,082	1,143	1,196	1,216	1,227	1,058
(11) 無償資金協力事業費		4,040	4,393	4,690	5,008	5,540	5,867	6,212	6,323
(12) 災害援助等協力事業費		1,000	1,000	1,500	1,500	1,500	1,500	1,500	1,300
(13) 援助効率促進費		1,632	1,630	1,817	2,038	2,254	2,478	2,736	2,989
2 海外移住事業費		2,560	2,619	2,674	2,706	2,627	2,627	878	864
3 管 理 費		16,358	17,772	19,687	21,449	22,267	23,386	24,356	25,243
II 出 資 金		3,191	3,132	3,932	4,389	4,806	4,975	3,666	3,690
1 開発投融資資金		100	100	100	50	0	0	0	0
2 移住投融資資金		—	—	—	—	—	—	—	—
3 施 設 費		3,091	3,032	3,832	4,339	4,806	4,975	3,666	3,690
III 受 託 費		9,390	9,151	8,973	9,603	9,930	10,422	10,682	10,156
海外開発計画調査事業費		9,390	9,151	8,973	9,603	9,930	10,422	10,682	10,156
① 海外開発計画調査費		6,118	5,902	6,010	6,582	6,700	7,035	7,257	6,891
② 資源開発協力基礎調査費		3,272	3,249	2,963	3,020	3,230	3,387	3,425	3,266
合 計		134,405	143,248	153,057	163,777	172,604	179,670	186,365	189,636

(注) 1 各年度予算額は当初予算額を掲げている。(国費ベース)

2 産業開発協力事業費は昭和53年度に開発技術協力事業費から組み替えられたもの。

3 無償資金協力事業費は昭和60年度に無償資金協力促進事業費と開発調査事業費の一部(無償資金協力基本設計調査に関するもの)から組み替えとなった。

4 昭和61年度から「アセアン青年招へい事業費」を、「青年招へい事業費」と改称。

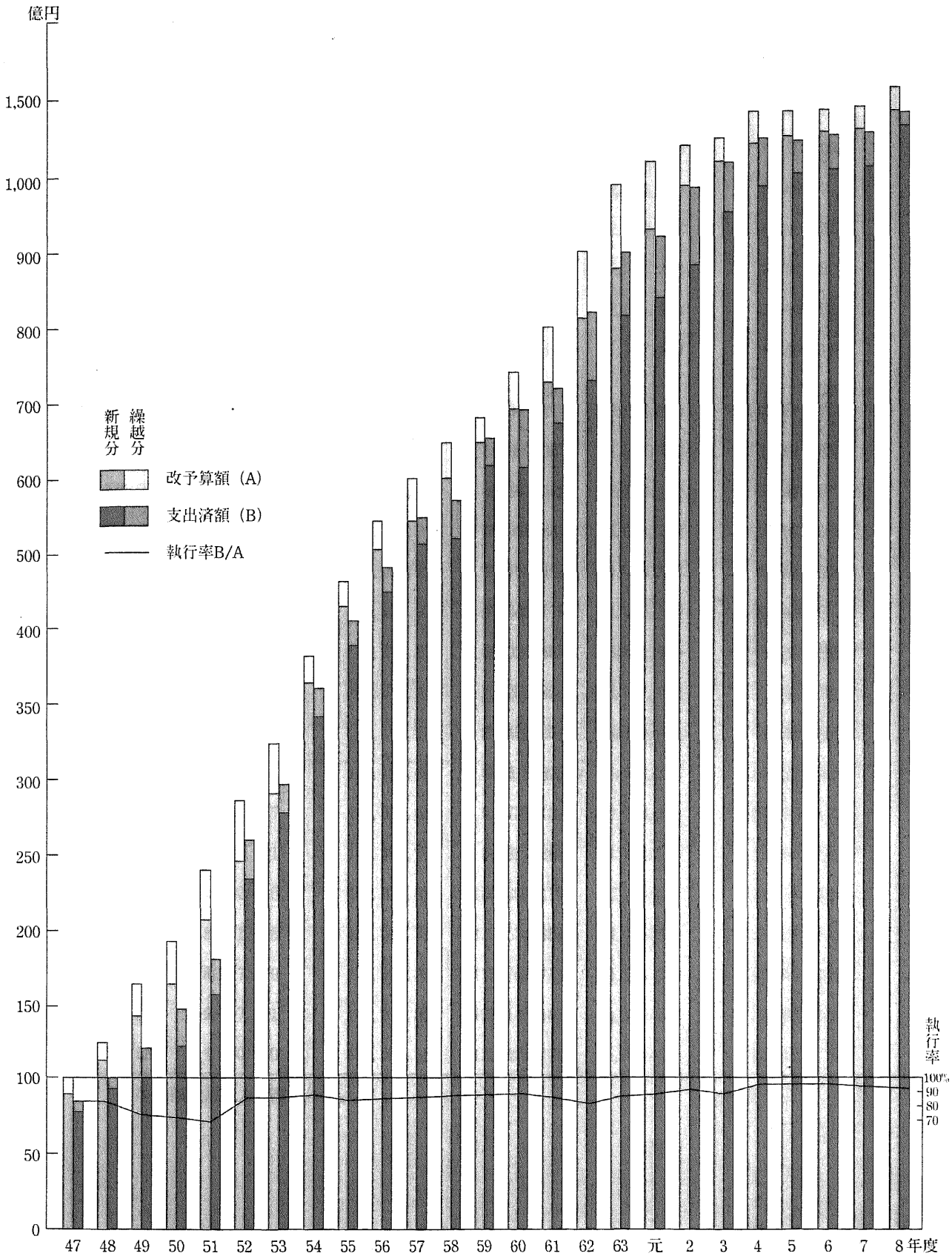
5 災害援助等協力事業費は昭和61年度より、又、援助効率促進費は昭和63年度よりそれぞれ新項立てとなった。

6 プロジェクト方式技術協力事業費は平成8年度に社会開発協力事業費、保健医療協力事業費、人口家族計画協力事業費、農林水産業協力事業費、産業開発協力事業費を統合したもの。さらに平成9年度には、社会・保健・人口・農林・産業はプロジェクト方式技術協力事業費の各目の内訳扱いとした。

7 各項目の数値は、端数処理が行われた結果、合計と一致しないことがある。



## 2. 海外技術協力事業費年度別執行状況



2、海外技術協力事業費年度別執行状況





### 3. 海外技術協力事業費年度別執行実績

(単位：千円)

年度	改 支 出 予 算 額 (A)			支 出 決 定 済 額 (B)			執行率 B/A %
	新 規	繰 越	合 計	新 規	繰 越	合 計	
47	9,287,077	886,817	10,173,894	8,057,466	684,455	8,741,921	85.9
48	11,231,883	1,038,758	12,270,641	9,315,367	893,339	10,208,706	83.2
49	14,611,962	1,685,660	16,297,622	11,355,356	851,738	12,207,094	74.9
50	16,273,194	2,741,761	19,014,955	12,309,646	2,381,100	14,690,746	77.3
51	20,592,063	2,918,669	23,510,732	15,677,403	2,372,873	18,050,276	76.8
52	24,443,915	4,094,391	28,538,306	22,070,376	3,771,150	25,841,823	90.6
53	29,470,626	2,237,786	31,708,412	27,399,632	2,071,893	29,471,525	92.9
54	36,144,778	1,957,408	38,102,186	33,632,519	1,767,659	35,400,178	92.9
55	43,089,924	2,473,868	45,563,792	(282) 38,307,797	(282) 2,234,856	(282) 40,542,653	89.0
56	48,763,713	4,693,908	53,457,621	43,357,067	4,287,771	47,644,838	89.1
57	52,352,328	5,290,155	57,642,483	48,307,318	5,106,059	53,413,377	92.7
58	57,961,529	4,098,374	62,059,903	53,095,286	3,984,375	57,079,661	92.0
59	63,225,816	4,835,380	68,061,196	58,752,402	4,790,292	63,542,694	93.4
60	68,983,529	4,444,398	73,427,927	63,048,178	4,406,136	67,454,314	91.9
61	73,365,177	5,912,500	79,277,677	65,024,463	5,801,145	70,825,608	89.3
62	81,442,156	8,169,282	89,611,438	72,250,820	8,077,962	80,328,782	89.6
63	88,341,098	8,832,201	97,173,299	80,429,251	8,660,835	89,090,086	91.7
元	95,449,874	7,738,818	103,188,692	84,619,825	7,604,267	92,224,092	89.4
2	101,662,811	10,666,827	112,329,638	91,737,131	10,536,141	102,273,272	91.0
3	109,294,252	9,831,501	119,125,753	94,817,863	9,744,421	104,562,284	87.8
4	115,936,315	14,402,005	130,338,320	106,690,419	14,280,451	120,970,870	92.8
5	122,171,196	8,841,518	131,012,714	113,534,884	8,747,249	122,282,133	93.3
6	129,258,913	8,347,479	137,606,392	119,763,713	8,149,254	127,912,967	93.0
7	134,595,396	9,377,491	143,972,887	123,140,147	9,180,743	132,320,890	91.9
8	144,318,282	11,270,880	155,589,162	132,424,431	11,085,342	143,509,773	92.2

(注) ( ) は有償技術協力実績で外数。

3. 海外技術協力事業費年度別執行実績

#### 4. 経費実績の事業別構成比

年度	予算科目 金額構成比	海外技術協力事業費										
		技術研修員 受入費	青年 招へい費	技術協力 専門家 派遣費	技術協力 機材供与費	プロジェクト方式技術協力事業費					青年海外 協力隊 派遣費	技術協力 専門家等 福利厚生費
						社会開発 協力	保健医療 協力	人口家族 計画協力	農林水産業 協力	産業開発 協力		
1992	金額(千円)	19,040,286	2,029,007	15,183,032	2,887,261	11,279,764	6,799,505	1,182,815	11,089,746	2,813,863	13,861,527	720,423
	構成比(%)	14.5	1.5	11.6	2.2	8.6	5.2	0.9	8.4	2.1	10.5	0.5
1993	金額(千円)	20,025,036	2,207,548	16,134,899	2,170,838	10,459,177	6,615,532	1,234,953	10,634,372	2,892,590	14,317,672	874,537
	構成比(%)	15.0	1.7	12.1	1.6	7.8	5.0	0.9	8.0	2.2	10.7	0.7
1994	金額(千円)	21,363,680	2,227,234	16,852,383	2,376,596	11,779,408	6,240,615	1,227,499	11,206,487	3,137,645	14,962,073	926,392
	構成比(%)	15.3	1.6	12.1	1.7	8.5	4.5	0.9	8.0	2.3	10.7	0.7
1995	金額(千円)	22,262,692	2,376,345	17,118,717	2,321,448	11,965,692	7,177,073	1,442,695	11,568,163	3,007,675	15,732,938	1,019,278
	構成比(%)	15.5	1.7	11.9	1.6	8.3	5.0	1.0	8.0	2.1	10.9	0.7
1996	金額(千円)	24,568,457	2,405,118	18,344,045	2,022,128	12,285,052	6,704,529	1,839,946	12,993,157	3,751,843	18,174,156	1,118,801
	構成比(%)	15.9	1.6	11.9	1.3	8.0	4.3	1.2	8.4	2.4	11.8	0.7
	前年比	110.4	101.2	107.2	87.1	102.7	93.4	127.5	112.3	124.7	115.5	109.8
累計実績	金額(千円)	291,339,117	22,936,923	238,240,652	35,584,516	153,901,599	98,012,155	16,235,665	166,348,128	40,935,599	193,718,986	10,380,003
	構成比(%)	15.5	1.2	12.7	1.9	8.2	5.2	0.9	8.8	2.2	10.3	0.6

技術協力 専門家 養成確保費							計	海外移住 事業費	海外開発計画調査事業費			総合計
	開発調査費	開発協力費	無償資金 協力費	災害援助等 協力費	援助効率 促進事業費				海外開発 計画 調査費	資源開発 協力基礎 調査費	計	
2,104,851	22,764,402	1,036,784	5,851,075	674,339	1,652,189	120,970,869	2,567,489	4,993,311	2,881,503	7,874,814	131,413,172	
1.6	17.3	0.8	4.5	0.5	1.3	92.1	2.0	3.8	2.2	6.0	100.0	
2,280,793	23,373,468	1,129,008	5,269,030	889,152	1,773,528	122,282,133	2,500,540	5,810,428	2,832,151	8,642,579	133,425,252	
1.7	17.5	0.8	3.9	0.7	1.3	91.6	1.9	4.4	2.1	6.5	100.0	
2,529,590	24,734,914	1,024,308	4,979,465	529,423	1,815,255	127,912,967	2,491,791	5,947,343	3,048,757	8,996,100	139,400,858	
1.8	17.7	0.7	3.6	0.4	1.3	91.8	1.8	4.3	2.2	6.5	100.0	
2,677,701	23,795,187	1,132,504	5,883,104	620,914	2,125,797	132,227,923	2,464,288	5,939,167	3,276,346	9,215,513	143,907,724	
1.9	16.5	0.8	4.1	0.4	1.5	91.9	1.7	4.1	2.3	6.4	100.0	
2,897,751	26,859,767	1,014,701	5,574,632	552,958	2,402,731	143,509,772	887,741	6,513,257	3,324,523	9,837,780	154,235,293	
1.9	17.4	0.7	3.6	0.4	1.6	93.0	0.6	4.2	2.2	6.4	100.0	
108.2	112.9	89.6	94.8	89.1	113.0	108.5	36.0	109.7	101.5	106.8	107.2	
28,086,041	325,426,153	15,052,057	49,115,313	7,380,616	14,527,030	1,707,220,553	39,626,756	83,824,714	52,136,537	135,961,251	1,883,104,358	
1.5	17.3	0.8	2.6	0.4	0.8	90.7	2.1	4.5	2.8	7.2	100.0	

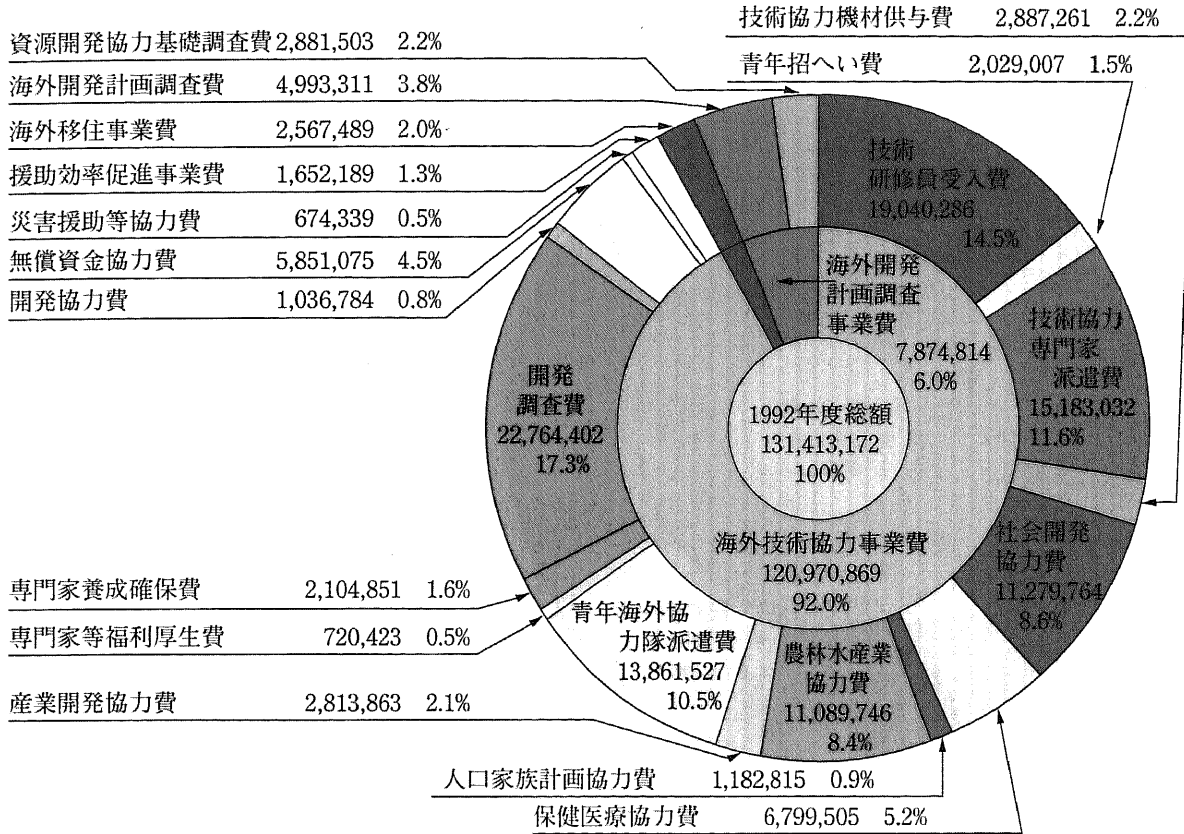
\* 累計実績の総合計には1974年度以前の「理科教育等海外協力費」295,798千円を含む。

4、経費実績の事業別構成  
比



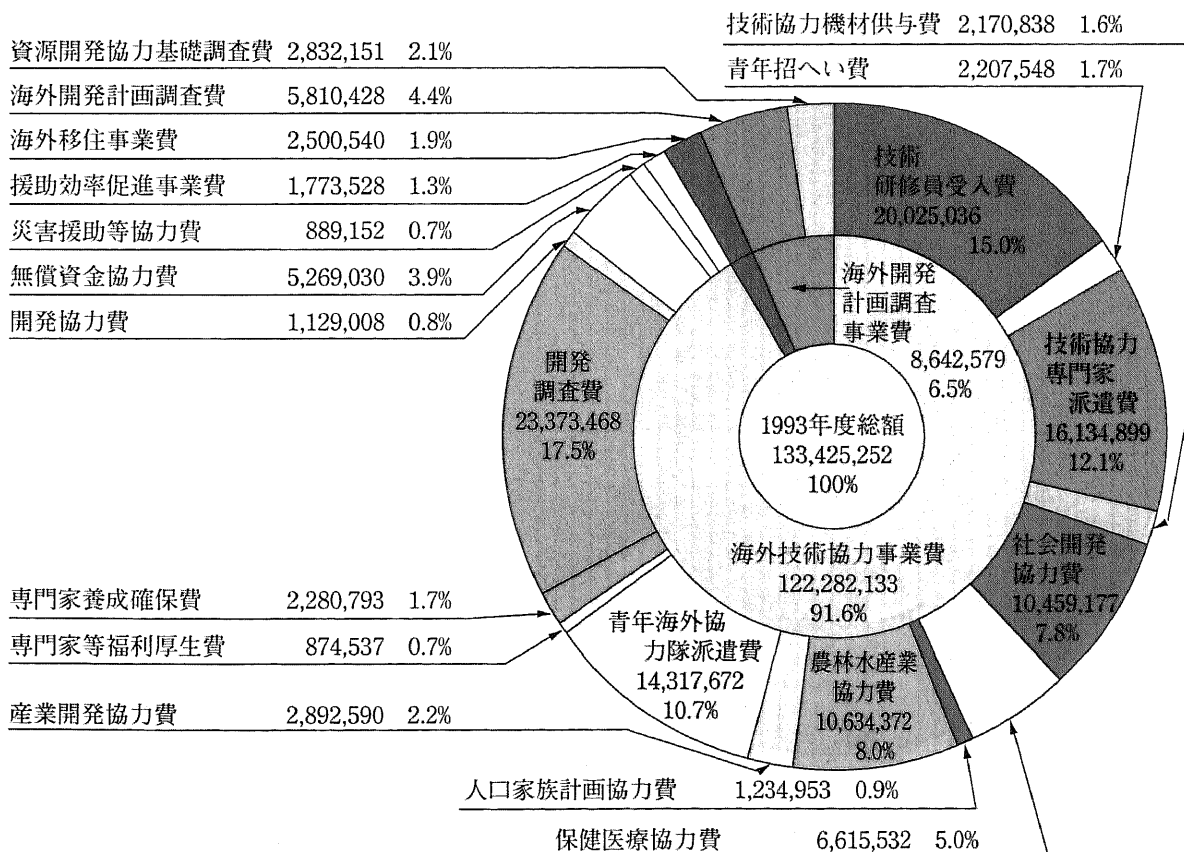
(1) 1992年度経費実績に於ける事業別構成比

(単位：千円)



(2) 1993年度経費実績に於ける事業別構成比

(単位：千円)

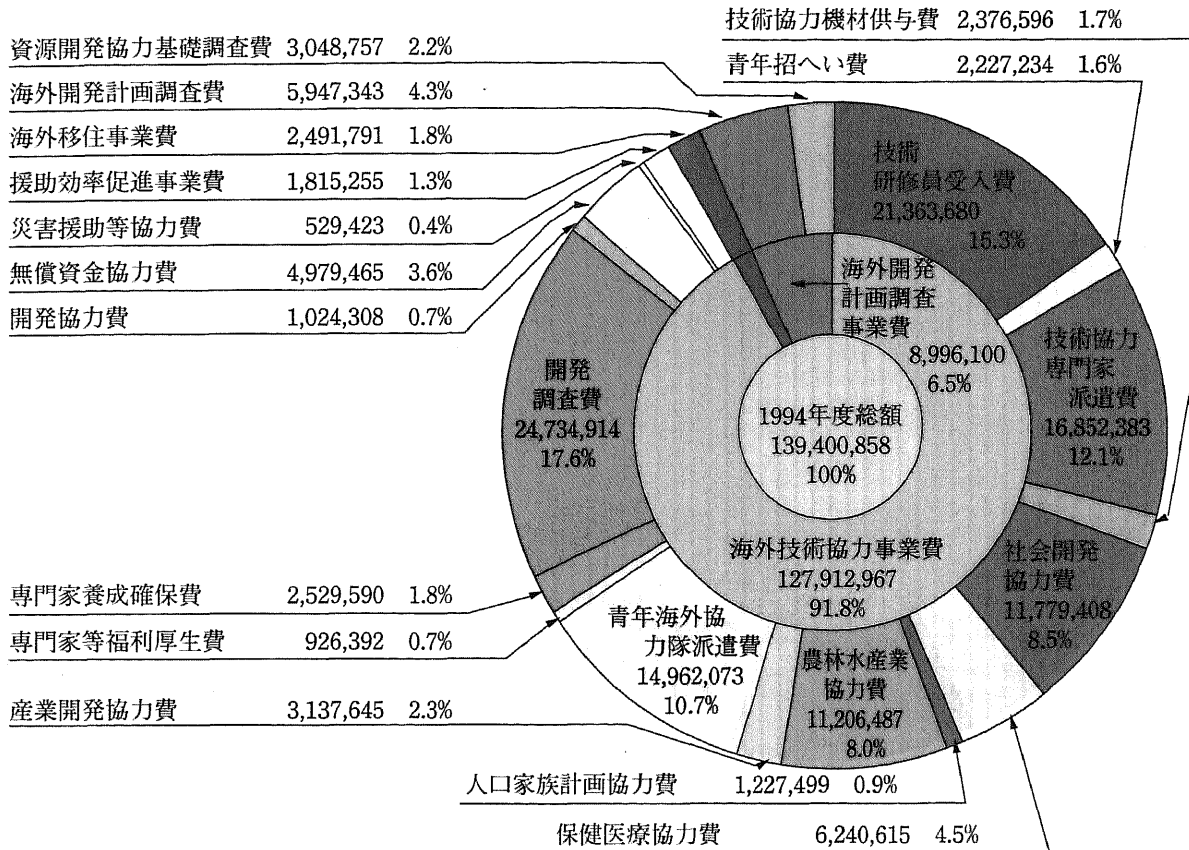


4、経費実績の事業別構成比



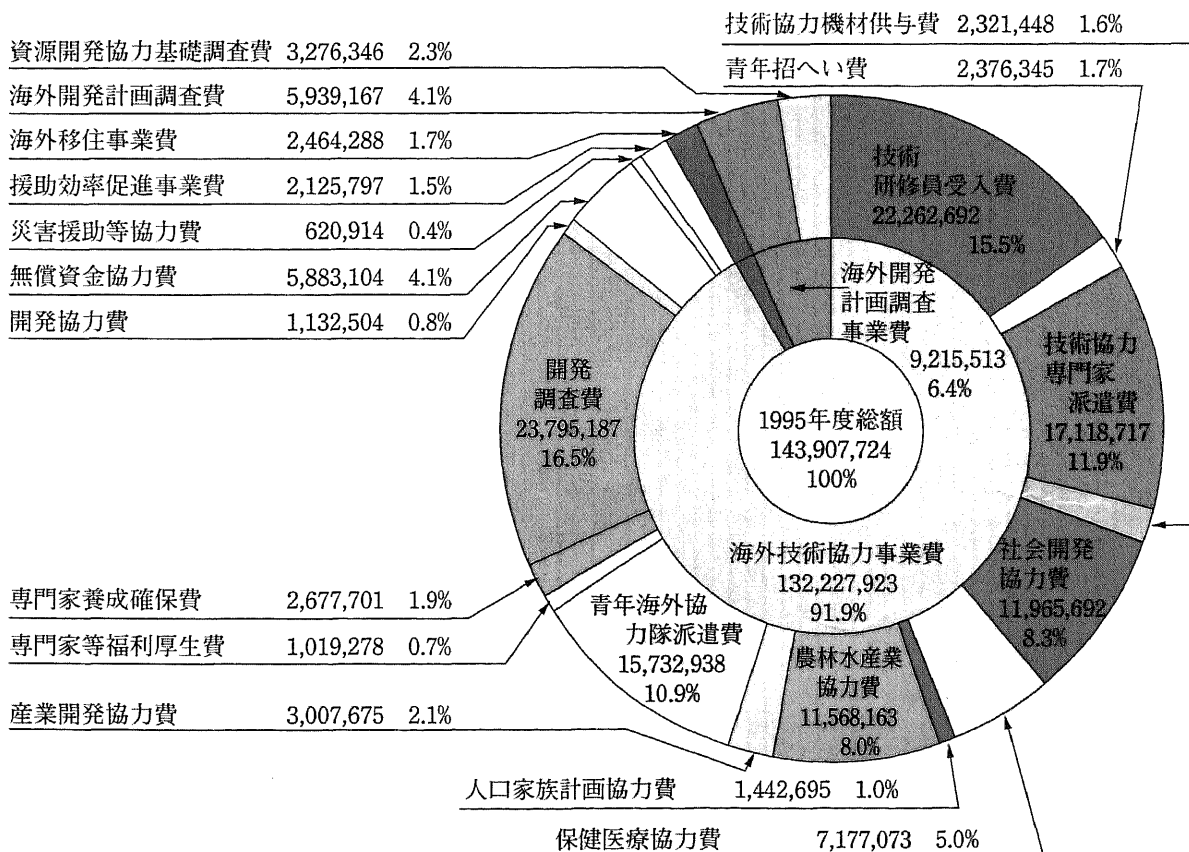
(3) 1994年度経費実績に於ける事業別構成比

(単位：千円)



(4) 1995年度経費実績に於ける事業別構成比

(単位：千円)



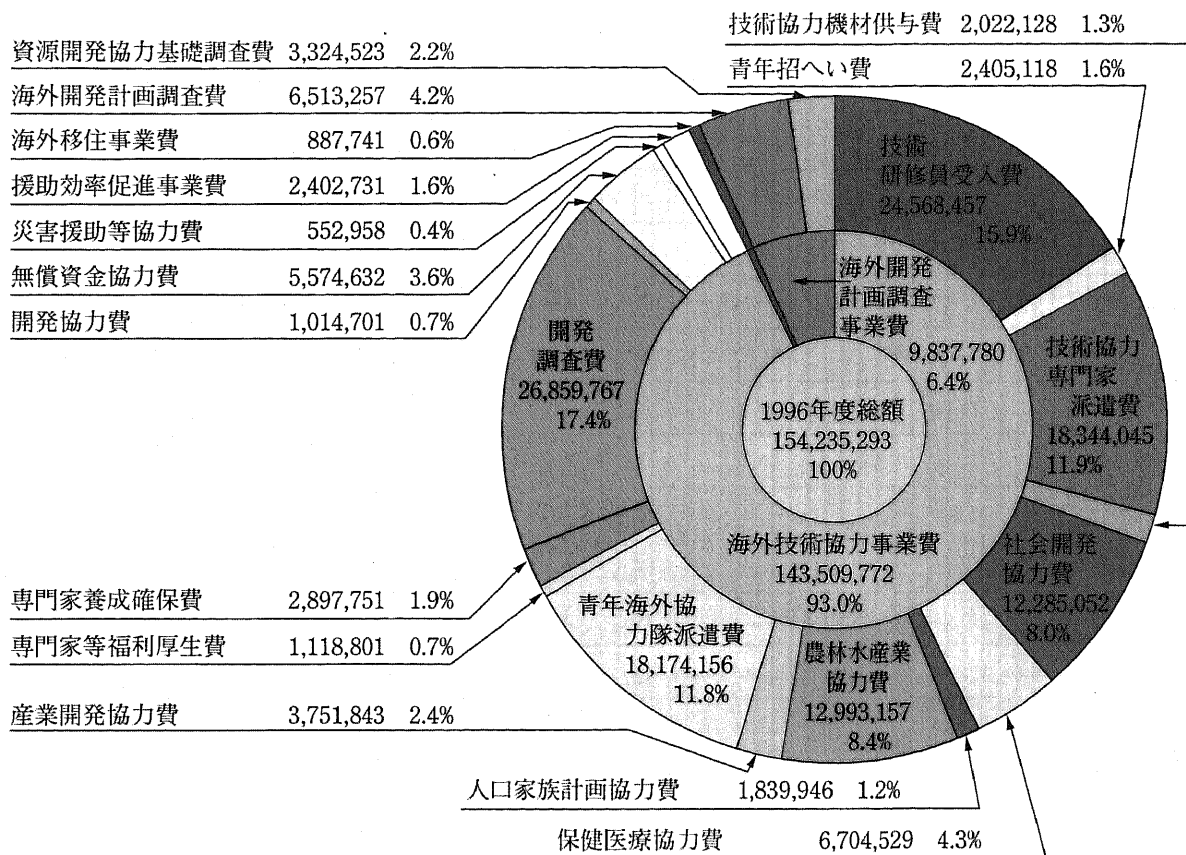
4、経費実績の事業別構成比





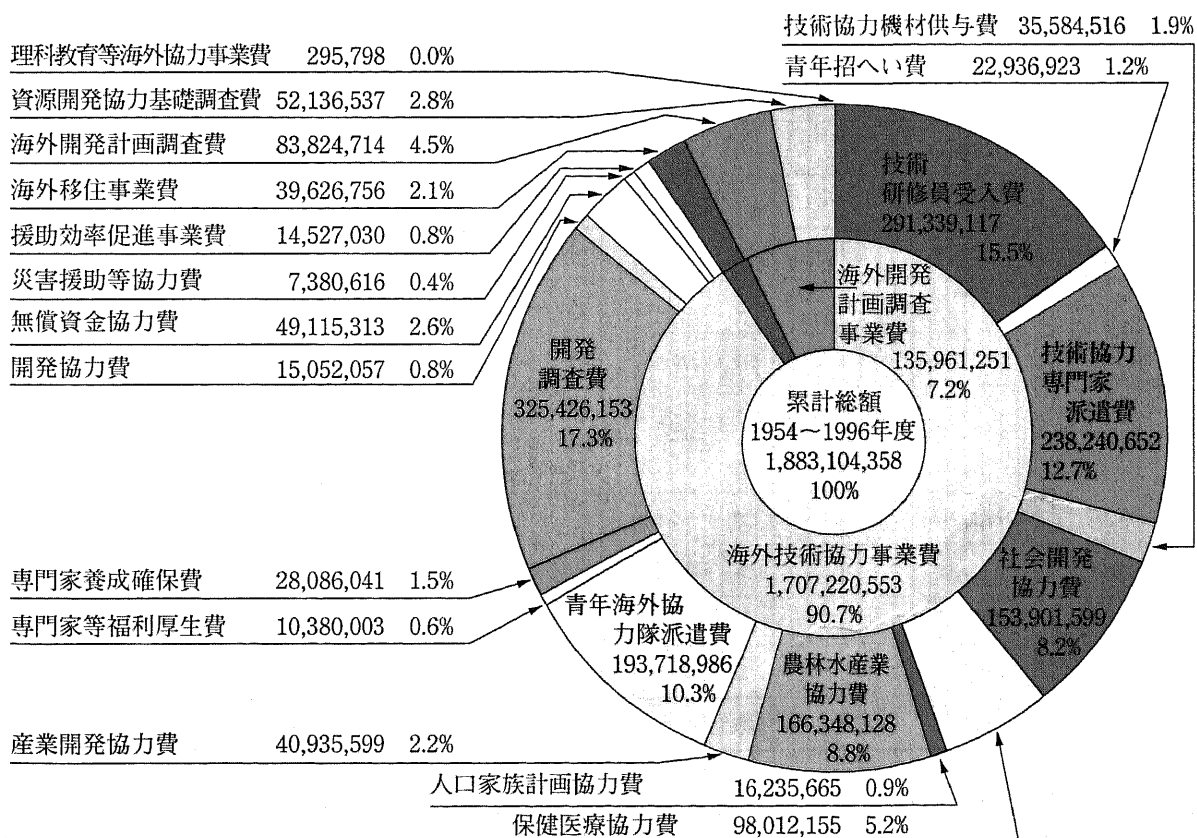
(5) 1996年度経費実績に於ける事業別構成比

(単位：千円)



(6) 経費累計実績に於ける事業別構成比

(単位：千円)



4、経費実績の事業別構成比