

平成 8 年 度

(平成 8 年 4 月 1 日 ~ 平成 9 年 3 月 31 日)

国際協力事業団事業(人数)実績表

平成 9 年 9 月

JICA LIBRARY



J 1137472(51)

国際協力事業団
総務部情報管理課

情 管


J R

97-1

平成 8 年 度
国際協力事業団事業(人数)実績表

平成 9 年 9 月

JICA
000
36
JAI
RARY
91







1137472 (5)

統計を見るとき の 注 意 事 項

本資料は、平成8年度中に、国際協力事業団が実施した事業の実績（主として人数実績）を統計表としてとりまとめたものである。

1 構 成

本表は、研修員受入事業、専門家派遣事業等、各事業別に大別し、これを、アジア地域等、地域別、国別、プロジェクト別、分野別に人数実績を分類集計したものである。

2 年 度

年度は、すべて会計年度（4月1日より翌年3月31日まで）である。

3 集計対象実績数

本表で集計の対象とした実績数は、すべて本邦に到着した日、もしくは本邦以外で研修を開始した日、その他のものについては、本邦を出発した日を基準にして、平成8年度の年度ベースによる実績数である。又、国際協力事業団事業実績統計規定に定められた統計集計要領の制定に基づき、下表の実績を形態・事業・形態分類各別に集計したものである。

形 態	事 業 名	形 態 分 類
研 修 員 受 入	○技術研修員受入事業	一般技術研修員 政府一般要請研修員（CS） 第三国研修員 第二国研修員 カウンターパート研修員 国際機関研修員 日系研修員
	○青年招へい事業 ○開発協力事業 ○海外移住事業	青年招へい研修員 開発協力研修員 移住研修員
専 門 家 派 遣	○技術協力専門家派遣事業	一般技術専門家 第三国専門家

形 態	事 業 名	形 態 分 類
	○社会開発協力事業 ○保健医療協力事業 ○人口家族計画協力事業 ○農林水産業協力事業 ○産業開発協力事業 ○開発協力事業 ○青年海外協力隊派遣事業 ○災害援助等協力事業 ○援助効率促進事業	国際機関専門家 日系社会専門家 社会開発協力専門家 保健医療協力専門家 人口家族計画専門家 農林水産業協力専門家 産業開発協力専門家 開発協力専門家 シニア海外ボランティア 日系社会シニア協力専門家 災害援助等協力専門家 援助効率促進専門家
調 査 団 派 遣	○技術研修員受入事業 ○青年招へい事業 ○技術協力専門家派遣事業 ○技術協力機材供与事業 ○開発調査事業 ○社会開発協力事業 ○保健医療協力事業 ○人口家族計画協力事業 ○農林水産業協力事業 ○産業開発協力事業 ○技術協力専門家等福利厚生事業 ○技術協力専門家養成確保事業 ○無償資金協力事業 ○開発協力事業	研修員受入調査団 青年招へい調査団 専門家派遣調査団 機材供与調査団 開発調査調査団 社会開発協力調査団 保健医療協力調査団 人口家族計画協力調査団 農林水産業協力調査団 産業開発協力調査団 専門家等福利厚生調査団 専門家養成確保調査団 無償資金協力調査団 開発協力調査団

形態	事業名	形態分類
	○青年海外協力隊派遣事業 ○海外移住事業 ○海外開発計画調査事業 ○資源開発協力基礎調査事業 ○災害援助等協力事業 ○援助効率促進事業	青年海外協力隊調査団 移住事業調査団 海外開発計画調査団 資源開発協力基礎調査団 災害援助等協力調査団 援助効率促進調査団
協力隊派遣	○青年海外協力隊派遣事業	一般隊員 シニア隊員 調整員 国連ボランティア 日系社会青年ボランティア
専門家養成確保	○専門家養成確保事業	養成専門家 (イ) 派遣前研修 (ロ) 技術協力専門家養成研修 (ハ) 海外長期研修 (ニ) 帰国専門家等国内長期技術研修 (ヒ) 技術協力総合研修 (ヘ) 留学生派遣 確保専門家 (イ) 登録専門家 (ロ) 特別嘱託 (ハ) 専門技術嘱託 (ニ) ライフワーク専門家 (ヒ) ジュニア専門員

4 継続人数および新規人数

実績人数は、前年度より当該年度にわたって継続して滞日している研修中の研修員、継続して任地へ赴任中の専門家、調査団員、協力隊員の人数を継続分とし、当該年度に新たに来日した研修員、新たに任地に出発した専門家、調査団員、協力隊員の人数を新規分としてそれぞれ算出した。なお、移住者（自費移住者、渡航費支給移住者）送出国は平成5年度をもって終了した。

5 延人月数

本表中の延人月数は、平成8年度の年度内延人月数である。

6 長期・短期

専門家実績については、派遣期間が1年以上のものを長期とし、1年未満のものを短期とした。

7 分野分類

分野分類は、従来の58分野分類を改め、56年度より国際協力事業団事業実績統計規定に定められた統計集計要領に基づく20分野分類（中分類）の新分類表により分類した。

8 国名表記

国名表記は、外務省の国名表記によるものである。

9 地域配列

本表における地域の配列は、アジア地域、中近東地域、アフリカ地域、中南米地域、大洋州地域、欧州・北米地域、全世界の順に配列した。

10 地域区分

本表にいう「中近東地域」とは、アフガニスタン以西からサハラ砂漠以北の地域を、「アフリカ地域」とは、サハラ砂漠以南の地域を、それぞれ指している。又「欧州・北米地域」はカナダ、アメリカ合衆国を含んでいる。

11 国別区分不能

複数国にまたがる専門家、調査団員等の派遣実績は、すべて、当該地域名称とし、複数地域にまたがるものは全世界とした。

I 総括実績

1 事業別受入・派遣実績	
(1) 事業別新規受入・派遣実績内訳グラフ	1
(2) 事業別、形態別受入・派遣実績総表	2
2 地域別受入・派遣実績	
(1) 地域別(年度別)内訳グラフ	5
(2) 形態別、地域別受入・派遣実績総表	7
3 月別受入・派遣実績	
形態別、月別受入・派遣実績総表	13
4 分野別受入・派遣実績	
(1) 8年度分野別新規受入・派遣実績グラフ	17
(2) 最近10年間分野別受入・派遣実績グラフ	18
(3) 地域・国別、形態別、分野別受入・派遣実績総表(継続分)	19
(4) 地域・国別、形態別、分野別受入・派遣実績総表(新規分)	57
(5) 国際機関別、形態別、分野別受入・派遣実績総表	109
5 専門家派遣実績内訳	
(1) 事業別、短・長期別派遣実績表	115
(2) 赴任時現職別派遣実績表(継続)	117
赴任時現職別派遣実績表(新規)	118
(3) 年齢構成別派遣実績表(継続)	119
年齢構成別派遣実績表(新規)	120
(4) 学歴別派遣実績表(継続)	121
学歴別派遣実績表(新規)	122
(5) 関係省庁別派遣実績表(継続)	123
関係省庁別派遣実績表(新規)	124
6 調査団の種類別・地域別及び調査段階別派遣実績表	
(1) 調査団の種類別・地域別派遣実績	127
(2) 調査団の種類別・調査段階別派遣実績	129

II 事業別実績

1 技術研修員受入事業	
(1) 研修員受入	
a 月別受入人数実績	131
b 分野別実績	
○ 継続	161
○ 新規	181
(2) 調査団派遣	
a 月別派遣人数実績	218
b 分野別実績	
○ 継続	229
○ 新規	230
2 青年招へい事業	
(1) 研修員受入	
a 月別受入人数実績	233
b 分野別実績	
○ 新規	238
(2) 調査団派遣	
a 月別派遣人数実績	244
b 分野別実績	
○ 新規	251
3 技術協力専門家派遣事業	
(1) 専門家派遣	
a 月別派遣人数実績	255
b 分野別実績	
○ 継続	322
○ 新規	344
(2) 調査団派遣	
a 月別派遣人数実績	368

b 分野別実績	
○ 継 続	376
○ 新 規	377
4 技術協力機材供与事業	
(1) 調査団派遣	
a 月別派遣人数実績	381
b 分野別実績	
○ 継 続	390
○ 新 規	391
5 プロジェクト方式技術協力事業 社会開発協力	
(1) 専門家派遣	
a 月別派遣人数実績	395
b 分野別実績	
○ 継 続	418
○ 新 規	424
(2) 調査団派遣	
a 月別派遣人数実績	432
b 分野別実績	
○ 継 続	441
○ 新 規	442
6 プロジェクト方式技術協力事業 保健医療協力	
(1) 専門家派遣	
a 月別派遣人数実績	445
b 分野別実績	
○ 継 続	470
○ 新 規	477
(2) 調査団派遣	
a 月別派遣人数実績	486
b 分野別実績	
○ 継 続	492
○ 新 規	493

7 プロジェクト方式技術協力事業 人口家族計画協力

(1) 専門家派遣	
a 月別派遣人数実績	497
b 分野別実績	
○ 継 続	506
○ 新 規	509
(2) 調査団派遣	
a 月別派遣人数実績	513
b 分野別実績	
○ 新 規	517

8 プロジェクト方式技術協力事業 農林水産業協力

(1) 専門家派遣	
a 月別派遣人数実績	519
b 分野別実績	
○ 継 続	551
○ 新 規	561
(2) 調査団派遣	
a 月別派遣人数実績	575
b 分野別実績	
○ 継 続	586
○ 新 規	587

9 プロジェクト方式技術協力事業 産業開発協力

(1) 専門家派遣	
a 月別派遣人数実績	591
b 分野別実績	
○ 継 続	602
○ 新 規	606
(2) 調査団派遣	
a 月別派遣人数実績	611
b 分野別実績	
○ 継 続	617
○ 新 規	618

10 青年海外協力隊派遣事業

(1) 協力隊派遣

a 月別派遣人数実績	621
b 分野別実績	
○ 継 続	635
○ 新 規	649

(2) 専門家派遣

a 月別派遣人数実績	664
b 分野別実績	
○ 新 規	675

(3) 調査団派遣

a 月別派遣人数実績	681
b 分野別実績	
○ 継 続	693
○ 新 規	694

11 技術協力専門家等福利厚生事業

(1) 調査団派遣

a 月別派遣人数実績	697
b 分野別実績	
○ 新 規	704

12 技術協力専門家養成確保事業

(1) 養成確保専門家

	707
--	-----

(2) 調査団派遣

a 月別派遣人数実績	708
b 分野別実績	
○ 新 規	713

13 開発調査事業

(1) 調査団派遣

a 月別派遣人数実績	715
b 分野別実績	
○ 継 続	764
○ 新 規	767

14 開発協力事業

(1) 研修員受入

a 月別受入人数実績	733
b 分野別実績	
○ 継 続	774
○ 新 規	775

(2) 専門家派遣

a 月別派遣人数実績	777
b 分野別実績	
○ 継 続	783
○ 新 規	785

(3) 調査団派遣

a 月別派遣人数実績	788
b 分野別実績	
○ 新 規	792

15 無償資金協力事業

(1) 調査団派遣

a 月別派遣人数実績	795
b 分野別実績	
○ 継 続	828
○ 新 規	829

16 災害援助等協力事業

(1) 専門家派遣

a 月別派遣人数実績	837
b 分野別実績	
○ 新 規	843

(2) 調査団派遣

a 月別派遣人数実績	846
b 分野別実績	
○ 新 規	849

17 援助効率促進事業

(1) 専門家派遣

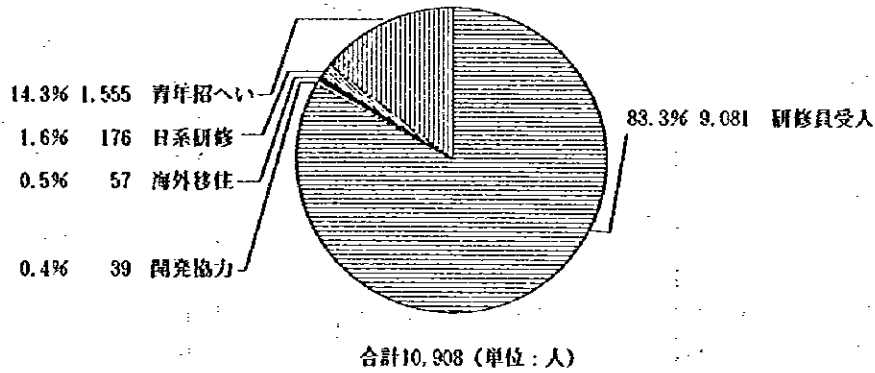
a	月別派遣人数実績	851
b	分野別実績	
○	継続	864
○	新規	867
(2)	調査団派遣	
a	月別派遣人数実績	873
b	分野別実績	
○	継続	892
○	新規	894
18	海外移住事業	
(1)	研修員受入	
a	月別受入人数実績	899
b	分野別実績	
○	新規	900
(2)	調査団派遣	
a	月別派遣人数実績	902
b	分野別実績	
○	新規	903
19	海外開発計画調査事業	
(1)	調査団派遣	
a	月別派遣人数実績	905
b	分野別実績	
○	新規	922
20	資源開発協力基礎調査事業	
(1)	調査団派遣	
a	月別派遣人数実績	927
b	分野別実績	
○	新規	937

I. 総括実績

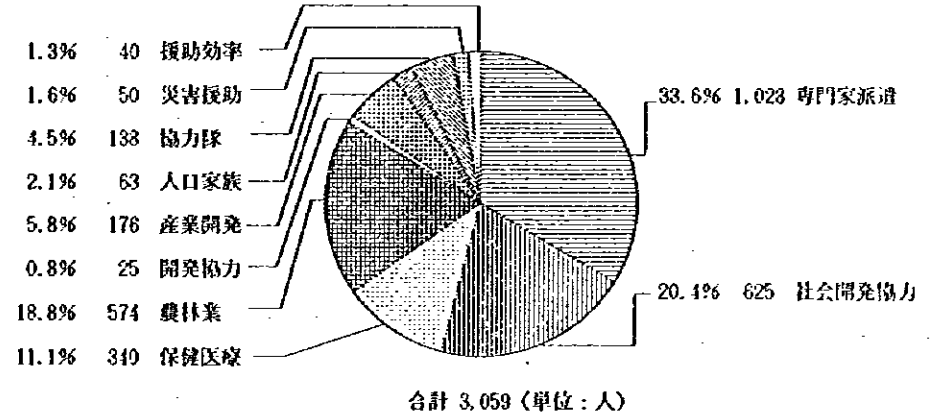
1. 事業別、受入・派遣実績

(II) 事業別新規受入・派遣実績内訳グラフ

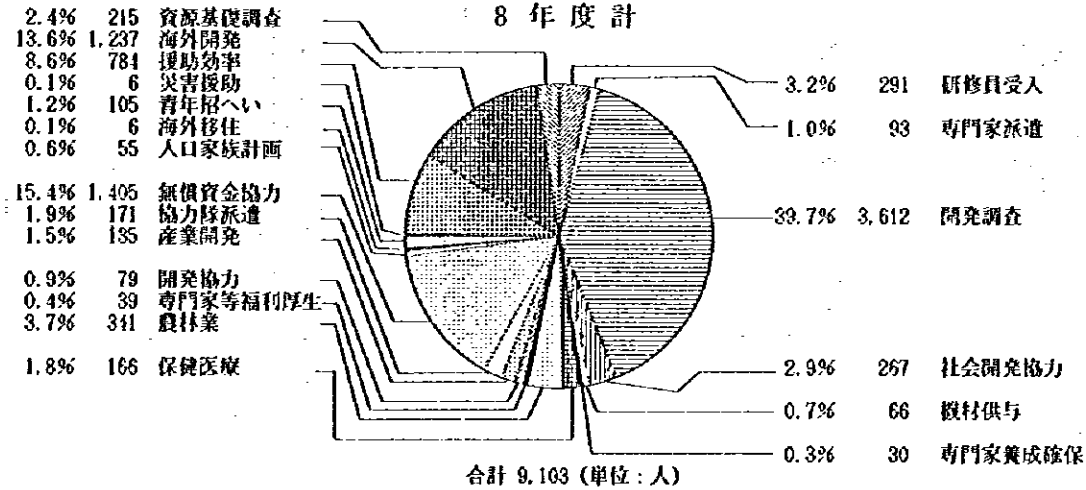
研修員事業別受入人数実績
8年度計



専門家事業別派遣人数実績
8年度計



調査団員事業別派遣人数実績
8年度計



(2) 平成8年度事業別、形態別受入、派遣実績 (平成9年3月31日現在)

事業区分		形態	継続		新規		合計	
			人数	延人月	人数	延人月	人数	延人月
技術研修員受入事業	研 修 員 調 査 団	一般技術研修員 (カウンターパート研修員)	840 (236)	3,119.5 (726.0)	6,637 (1,274)	14,861.6 (2,347.0)	7,477 (1,510)	17,981.1 (3,073.0)
		政府一般要請研修員	2	1.3	83	68.4	85	69.7
		第三国研修員	72	184.9	1,692	2,388.0	1,764	2,572.9
		第二国研修員	45	36.0	490	599.0	535	635.0
		国際機関研修員	3	4.9	179	271.1	182	276.0
		日系研修員			176	1,429.8	176	1,429.8
		調査団	8	2.0	291	119.7	299	121.7
青年招へい事業	研 修 員 調 査 団	研修員			1,555	1,552.9	1,555	1,552.9
		調査団			105	26.4	105	26.4
技術協力専門家派遣事業	専 門 家 調 査 団	一般専門家	744	6,560.4	971	2,769.9	1,715	9,330.3
		第三国専門家	1	0.2	15	5.2	16	5.4
		国際機関専門家	58	503.0	34	156.9	92	659.9
		日系社会専門家			8	40.8	8	40.8
		調査団	10	1.9	93	35.2	103	37.1
技術協力機材供与事業	調 査 団	1	0.4	66	38.5	67	38.9	
プロジェクト方式技術協力事業	社会開発協力	専門家	358	3,034.7	625	1,328.6	983	4,363.3
		調査団	15	3.8	267	101.3	282	105.1
	保健医療協力	専門家	170	1,155.8	340	733.1	510	1,888.9
		調査団	8	1.2	166	53.6	174	54.8
	人口家族計画協力	専門家	35	362.6	63	188.2	98	550.8
		調査団			55	17.9	55	17.9
	農林水産業協力	専門家	375	3,466.1	574	1,512.0	949	4,978.1
		調査団	21	7.8	341	156.8	362	164.6
産業開発協力	専 門 家 調 査 団	94	893.9	176	322.5	270	1,216.4	
	調査団		0.1	135	53.1	136	53.2	

事業区分	形態	継 続		新 規		合 計		
		人 数	延入月	人 数	延入月	人 数	延入月	
青年海外協力隊派遣事業	協 力 隊 員 専 門 家 調	一 般 隊 員	2,201	19,124.5	862	7,038.2	3,063	26,162.7
		シ ニ ア 隊 員	160	1,721.9	108	379.2	268	2,101.1
		調 整 員	9	78.2	9	40.1	18	118.3
		国 達 ボ ラ ン テ ィ ア	24	231.4	17	91.3	38	322.7
		日 系 社 会 青 年 ボ ラ ン テ ィ ア			52	71.5	52	71.5
		シ ニ ア 海 外 ボ ラ ン テ ィ ア			85	779.5	85	779.5
		日 系 社 会 シ ニ ア 協 力 専 門 家			53	491.7	53	491.7
	調 査 団	4	0.7	171	67.3	175	68.0	
技術協力専門家等福利厚生事業	調 査 団			39	17.5	39	17.5	
技術協力専門家養成確保事業	調 査 団			30	11.0	30	11.0	
開発調査事業	調 査 団	171	203.3	3,612	3,997.8	3,783	4,201.1	
開発協力事業	研 修 員	2	1.6	39	44.8	41	46.4	
	専 門 家	24	209.1	25	39.4	49	248.5	
	調 査 団			79	29.4	79	29.4	
無償資金協力事業	調 査 団	29	7.7	1,405	793.4	1,434	801.1	
災害援助等協力事業	専 門 家			50	18.2	50	18.2	
	調 査 団			6	2.4	6	2.4	
援助効率促進事業	専 門 家	10	46.7	40	121.9	50	168.6	
	調 査 団	21	4.3	784	340.3	805	344.6	
海外移住事業	研 修 員			57	82.6	57	82.6	
	調 査 団			6	3.0	6	3.0	
海外開発計画調査事業	調 査 団			1,237	908.0	1,237	908.0	
資源開発協力基礎調査事業	調 査 団			215	343.1	215	343.1	
研 修 員 受 入 合 計		964 (221)	3,348.2	10,908 (3,113)	21,298.2	11,872 (3,334)	24,646.4	
専 門 家 派 遣 合 計		1,869 (107)	16,232.5	3,059 (208)	8,507.9	4,928 (315)	24,740.4	
調 査 団 派 遣 合 計		289 (27)	233.2	9,103 (628)	7,115.7	9,392 (655)	7,348.9	
協 力 隊 派 遣 合 計		2,391 (1,035)	21,156.0	1,048 (500)	7,620.3	3,439 (1,535)	28,776.3	

※ カウンターパート研修員は、一般技術研修員に含まれる。

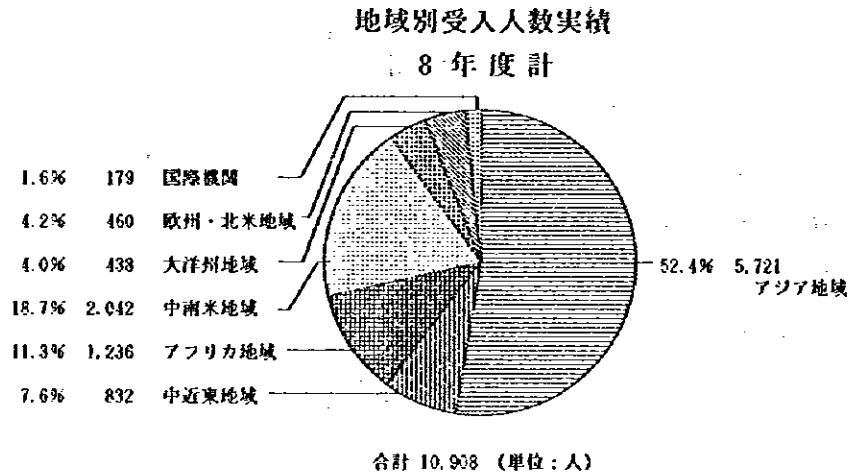
※ 合計の（ ）内は女性数。



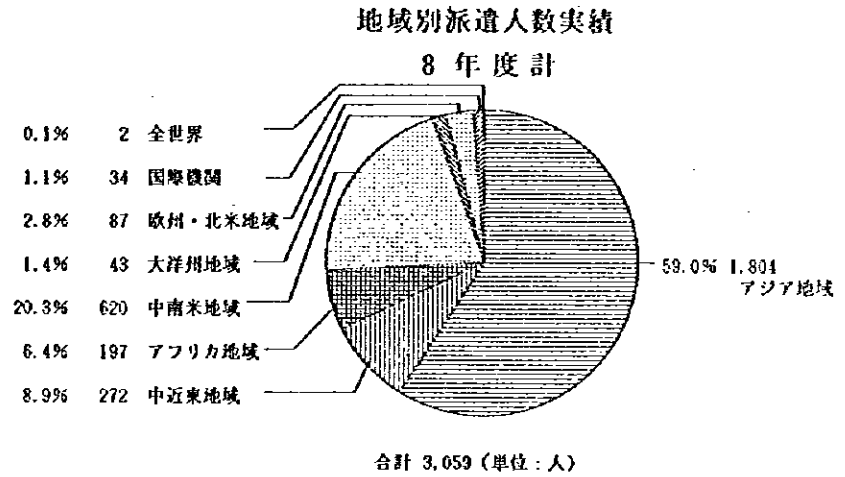
2. 地域別、受入・派遣実績

(1) 地域別（年度別）新規受入・派遣実績内訳

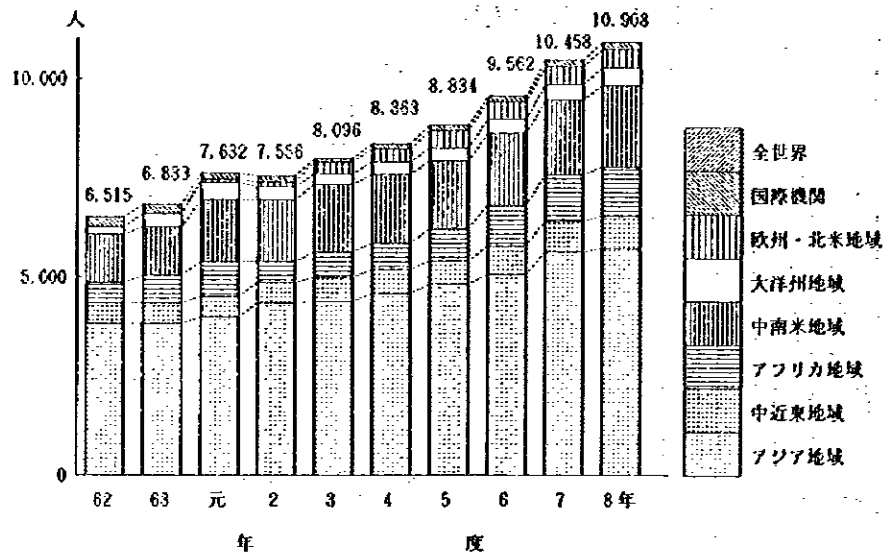
a. 研修員



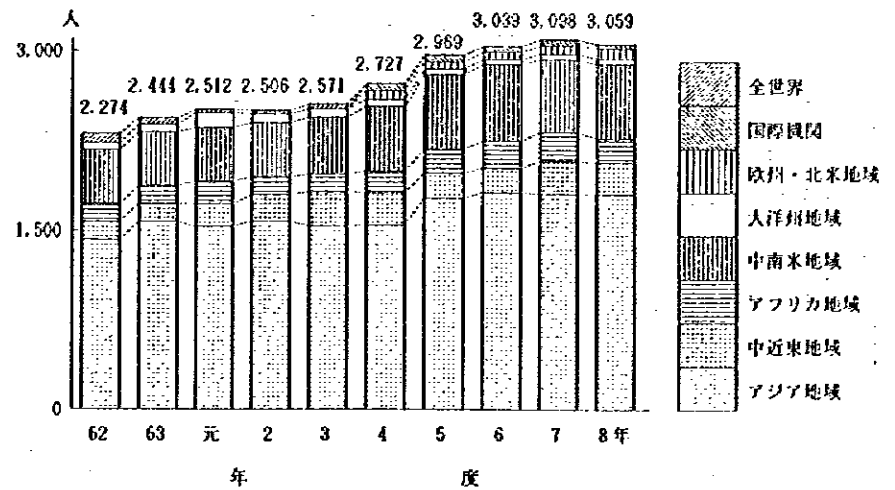
b. 専門家



年度別地域別受入人数実績



年度別地域別派遣人数実績

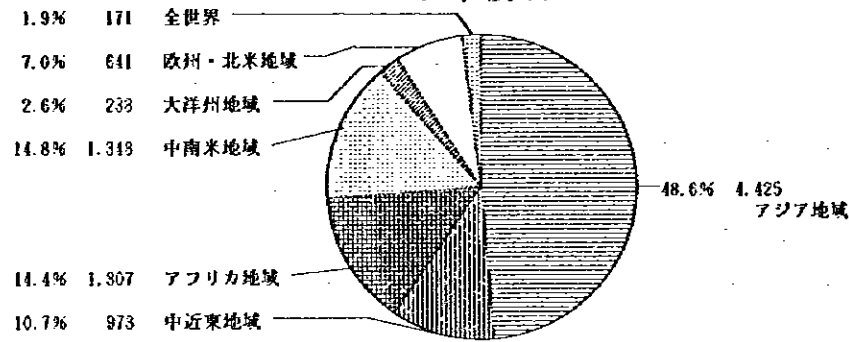


地域別受入・派遣実績

c. 調査団

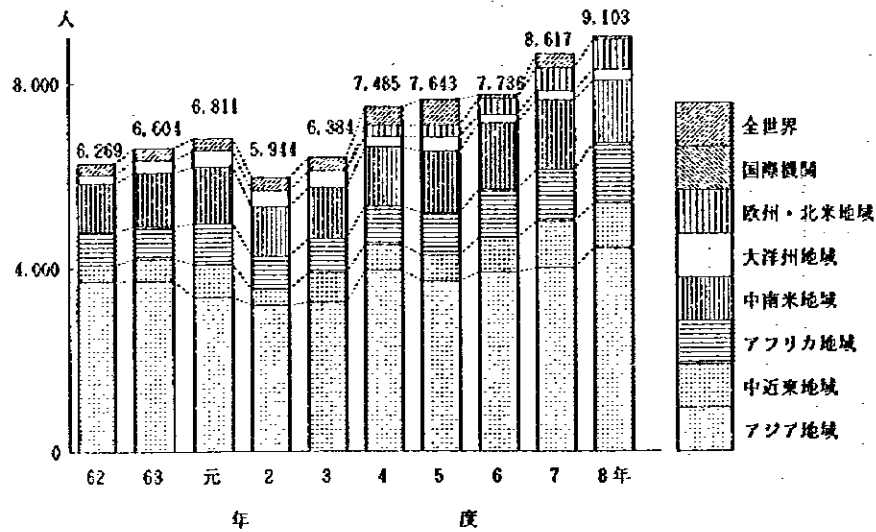
地域別派遣人数実績

8年度計



合計 9,103 (単位:人)

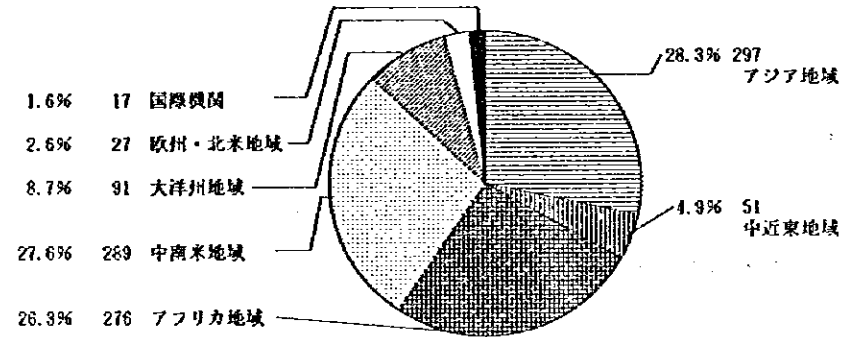
年度別地域別派遣人数実績



d. 協力隊員

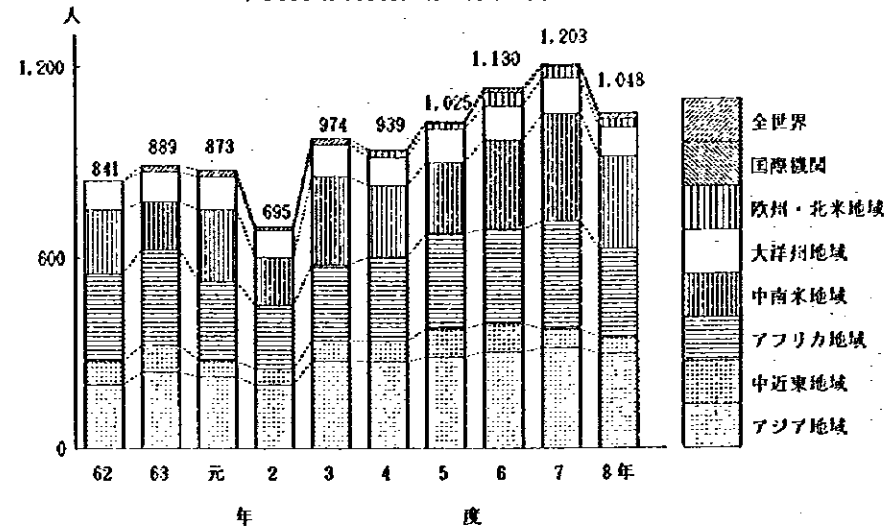
地域別派遣人数実績

8年度計



合計 1,048 (単位:人)

年度別地域別派遣人数実績



(2) 平成8年度形態別、地域別受入、派遣実績総表(平成9年3月31日現在)

a. 研修員

		アジア		中近東		アフリカ		中南米		大洋州		欧州・北米		全世界		合計	
		人数	延入月	人数	延入月	人数	延入月	人数	延入月	人数	延入月	人数	延入月	人数	延入月	人数	延入月
継 続 員	一般技術研修員	416	1,507.8	75	241.3	121	500.1	183	737.1	23	79.4	22	53.8			840	3,119.5
	技術政府一般要請研修員	2	1.3													2	1.3
	第三国研修員	34	64.9	24	70.4	6	31.9	7	17.5	1	0.2				72	184.9	
	第二国研修員	45	36.0												45	36.0	
	国際機関研修員	2	1.8									1	3.1		3	4.9	
	(カウンターパート研修員)	(139)	(450.0)	(16)	(46.9)	(34)	(143.0)	(41)	(77.6)	(4)	(7.5)	(2)	(1.0)		(236)	(726.0)	
	技術研修員計	499	1,611.8	99	311.7	127	532.0	190	754.6	24	79.6	23	56.9		962	3,346.6	
	その他																
	青年招へい研修員																
	開発協力研修員	2	1.6													2	1.6
分	継続計	501	1,613.4	99	311.7	127	532.0	190	754.6	24	79.6	23	56.9		964	3,348.2	
新 規 員	一般技術研修員	3,076	6,972.7	662	1,614.1	851	2,105.5	1,371	3,056.7	238	586.4	439	526.2		6,637	14,861.6	
	技術政府一般要請研修員	69	62.7	9	2.7			5	3.0						83	68.4	
	第三国研修員	865	1,098.5	146	275.4	203	339.7	351	522.5	109	137.9	18	14.0		1,692	2,388.0	
	第二国研修員	324	402.4			100	140.0	66	56.6						490	599.0	
	国際機関研修員	21	39.6	59	76.9	92	146.7	5	7.1			2	0.8		179	271.1	
	(カウンターパート研修員)	(735)	(1,394.9)	(104)	(185.3)	(129)	(282.3)	(265)	(432.1)	(30)	(43.9)	(11)	(8.5)		(1,274)	(2,347.0)	
	技術研修員計	4,355	8,575.9	876	1,969.1	1,246	2,731.9	1,798	3,645.9	347	724.3	459	541.0		9,081	18,188.1	
	その他																
	日系研修員							176	1,429.8						176	1,429.8	
	青年招へい研修員	1,371	1,369.0	13	13.2	82	81.7			89	89.0				1,555	1,552.9	
開発協力研修員	16	18.6	2	3.0			19	20.2	2	3.0				39	44.8		
分	新規計	5,742	9,963.5	891	1,985.3	1,328	2,813.6	2,047	5,175.5	438	816.3	462	544.0		10,908	21,298.2	
合	計	6,243	11,576.9	990	2,297.0	1,455	3,345.6	2,237	5,930.1	462	895.9	485	600.9		11,872	24,646.4	

※ カウンターパート研修員は、一般技術研修員に含まれる。

※ 日系研修員は平成8年度より集計対象となる。

2. 地域別受入・派遣実績

b. 専門家 (継続)

		アジア		中近東		アフリカ		中南米		大洋州		欧州・北米		全世界		合計		
		人数	延人月	人数	延人月	人数	延人月	人数	延人月	人数	延人月	人数	延人月	人数	延人月	人数	延人月	
技術専門家	一般専門家	短	39	63.0	11	28.2	5	13.0	17	17.4	1	4.8	2	0.8			75	127.2
		長	316	2,931.5	76	764.3	113	1,183.2	144	1,378.8	15	131.7	6	44.4			670	6,433.9
		計	355	2,994.5	87	792.5	118	1,196.2	161	1,396.2	16	136.5	8	45.2			745	6,561.1
技術専門家	第三国専門家	短	1	0.2													1	0.2
		長																
		計	1	0.2													1	0.2
技術専門家	国際機関専門家	短	4	1.7													4	1.7
		長	46	435.0	3	25.3	2	12.3			1	4.7	2	24.0			54	501.3
		計	50	436.7	3	25.3	2	12.3			1	4.7	2	24.0			58	503.0
技術専門家	計	短	44	64.9	11	28.2	5	13.0	17	17.4	1	4.8	2	0.8			80	129.1
		長	362	3,366.5	79	789.6	115	1,195.5	144	1,378.8	16	136.4	8	68.4			724	6,935.2
		計	406	3,431.4	90	817.8	120	1,208.5	161	1,396.2	17	141.2	10	69.2			804	7,064.3
プロジェクト方式専門家	社会開発協力専門家	短	38	23.9	4	2.4			8	6.6							50	32.9
		長	199	1,916.5	27	229.4	30	349.8	52	506.1							308	3,001.8
		計	237	1,940.4	31	231.8	30	349.8	60	512.7							358	3,034.7
プロジェクト方式専門家	保健医療協力専門家	短	24	20.3	1	0.9	2	1.1	2	1.0							29	23.3
		長	74	616.6	13	58.3	16	134.6	33	298.0	5	25.0					141	1,132.5
		計	98	636.9	14	59.2	18	135.7	35	299.0	5	25.0					170	1,155.8
プロジェクト方式専門家	人口家族計画専門家	短	8	66.0	8	78.6	12	134.0	7	84.0							35	362.6
		長	8	66.0	8	78.6	12	134.0	7	84.0							35	362.6
		計	16	132.0	16	157.2	24	268.0	14	168.0							70	725.2
プロジェクト方式専門家	農林業協力専門家	短	31	37.1	2	1.4	1	0.7	8	9.9	1	0.2					43	49.3
		長	182	1,833.0	10	89.3	42	418.7	87	954.5	9	78.6	1	12.0			331	3,416.1
		計	213	1,870.1	12	90.7	43	449.4	95	964.4	10	78.8	1	12.0			374	3,465.4
プロジェクト方式専門家	産業開発協力専門家	短	5	3.6					1	0.3							6	3.9
		長	40	426.7	5	60.0			34	296.4			9	106.9			88	890.0
		計	45	430.3	5	60.0			35	296.7			9	106.9			94	893.9
プロジェクト方式専門家	計	短	98	84.9	7	4.7	3	1.8	19	17.8	1	0.2					128	109.4
		長	503	4,858.8	63	515.6	100	1,067.1	213	2,139.0	14	103.6	10	118.9			903	8,803.0
		計	601	4,943.7	70	520.3	103	1,068.9	232	2,156.8	15	103.8	10	118.9			1,031	8,912.4
プロジェクト方式専門家	開発協力専門家	短	1	0.8					1	0.5							2	1.3
		長	12	128.4	5	30.0			5	49.4							22	207.8
		計	13	129.2	5	30.0			6	49.9							24	209.1
プロジェクト方式専門家	災害援助等協力専門家	短																
		長																
		計																
プロジェクト方式専門家	援助効率促進専門家	短	3	5.1					1	1.3			1	4.3			5	10.7
		長	3	35.6									2	0.4			5	36.0
		計	6	40.7					1	1.3			3	4.7			10	46.7
合計	計	短	146	155.7	18	32.9	8	14.8	38	37.0	2	5.0	3	5.1			215	250.5
		長	880	8,389.3	147	1,335.2	215	2,262.6	362	3,567.2	30	240.0	20	187.7			1,654	15,982.0
		計	1,026	8,545.0	165	1,368.1	223	2,277.4	400	3,604.2	32	245.0	23	192.8			1,869	16,232.5

c. 専門家(新規)

		アジア		中近東		アフリカ		中南米		大洋州		欧州・北米		全世界		合計		
		人数	延人月	人数	延人月	人数	延人月	人数	延人月	人数	延人月	人数	延人月	人数	延人月	人数	延人月	
技術専門家	一般専門家	短長計	423	457.6	76	116.4	26	40.9	144	206.1	15	9.4	35	38.5			719	868.9
		短長計	140	1,069.2	25	192.0	22	157.4	51	382.4	5	45.3	9	54.7			252	1,901.0
		短長計	563	1,526.8	101	308.4	48	198.3	195	588.5	20	54.7	44	93.2			971	2,769.9
	第三国専門家	短長計	13	4.3			1	0.6	1	0.3							15	5.2
		短長計	13	4.3			1	0.6	1	0.3							15	5.2
		短長計	15	22.3													15	22.3
	国際機関専門家	短長計	16	105.2	1	11.1	1	11.9			1	6.4					19	134.6
		短長計	31	127.5	1	11.1	1	11.9			1	6.4					34	156.9
		短長計							4	13.5							4	13.5
	日系社会専門家	短長計							4	27.3							4	27.3
短長計								8	40.8							8	40.8	
短長計		451	484.2	76	116.4	27	41.5	149	219.9	15	9.4	35	38.5			753	909.9	
計	短長計	156	1,174.4	26	203.1	23	169.3	55	409.7	6	51.7	9	54.7			275	2,062.9	
	短長計	607	1,658.6	102	319.5	50	210.8	204	629.6	21	61.1	44	93.2			1,028	2,922.8	
	短長計	354	355.5	62	65.3	38	49.0	59	56.6			5	16.3			518	542.7	
プロジェクト方式専門家	社会開発協力専門家	短長計	78	569.5	7	65.9	3	18.1	14	90.8			5	41.6			107	785.9
		短長計	432	925.0	69	131.2	41	67.1	73	147.4			10	57.9			625	1,328.6
		短長計	174	175.2	22	16.4	27	27.5	44	64.0	4	4.5					271	287.6
	保健医療協力専門家	短長計	44	285.5	5	36.3	11	55.4	9	68.3							69	445.5
		短長計	218	460.7	27	52.7	38	82.9	53	132.3	4	4.5					340	733.1
		短長計	10	8.3	18	19.9	8	16.0	14	21.8							50	66.0
	人口家族計画専門家	短長計	1	12.0	3	20.2	2	11.9	7	78.1							13	122.2
		短長計	11	20.3	21	40.1	10	27.9	21	99.9							63	188.2
		短長計	272	334.0	5	8.3	44	60.2	85	119.5	7	5.5	4	3.0			417	530.5
	農林業協力専門家	短長計	89	457.0	4	20.0	10	92.9	48	356.8	2	12.0	4	42.8			157	981.5
短長計		361	791.0	9	28.3	54	153.1	133	476.3	9	17.5	8	45.8			574	1,512.0	
短長計		90	65.6	2	1.6			26	23.6			18	17.0			136	107.8	
産業開発協力専門家	短長計	27	138.7					12	73.8			1	2.2			40	214.7	
	短長計	117	204.3	2	1.6			38	97.4			19	19.2			176	322.5	
	短長計	900	938.6	109	111.5	117	152.7	228	285.5	11	10.0	27	36.3			1,392	1,534.6	
計	短長計	239	1,462.7	19	142.4	26	178.3	90	667.8	2	12.0	10	86.6			386	2,549.8	
	短長計	1,139	2,401.3	128	253.9	143	331.0	318	953.3	13	22.0	37	122.9			1,778	4,084.4	
	短長計	20	28.0	1	5.0			3	5.4					1	1.0	25	39.4	
開発協力専門家	短長計	20	28.0	1	5.0			3	5.4					1	1.0	25	39.4	
	短長計	23	9.6	24	7.2			1	0.4	1	0.3			1	0.7	50	18.2	
災害援助等協力専門家	短長計	23	9.6	24	7.2			1	0.4	1	0.3			1	0.7	50	18.2	
	短長計	13	28.5	3	6.0	5	13.0	6	10.9	1	0.8	4	15.4			32	74.6	
	短長計	6	38.2	1	7.2			1	1.9							8	47.3	
援助効率促進専門家	短長計	19	66.7	4	13.2	5	13.0	7	12.8	1	0.8	4	15.4			40	121.9	
	短長計	27	227.9	14	108.6			36	361.5	8	81.5					85	779.5	
	短長計	27	227.9	14	108.6			36	361.5	8	81.5					85	779.5	
日系社会シニア協力専門家	短長計							10	61.8			2	14.1			12	75.9	
	短長計							41	415.8							41	415.8	
	短長計							51	477.6			2	14.1			53	491.7	
合	短長計	1,407	1,488.9	213	246.1	149	207.2	397	583.9	28	20.5	68	104.3	2	1.7	2,264	2,652.6	
	短長計	428	2,903.2	60	461.3	49	347.6	223	1,856.7	16	145.2	19	141.3			795	5,855.3	
	短長計	1,835	4,392.1	273	707.4	198	554.8	620	2,410.6	44	165.7	87	245.6	2	1.7	3,059	8,507.9	

2. 地域別 要人・派遣員

d. 調査団 (継続)

	アジア		中近東		アフリカ		中南米		大洋州		欧州・北米		全世界		合計		
	人数	延人月	人数	延人月	人数	延人月	人数	延人月	人数	延人月	人数	延人月	人数	延人月	人数	延人月	
開発調査方式	開発調査調査団	53	77.5	39	36.6	13	17.7	48	53.0			18	18.5			171	203.3
	海外開発計画調査団																
	資源開発協力基礎調査団																
	計	53	77.5	39	36.6	13	17.7	48	53.0			18	18.5			171	203.3
プロジェクト方式	社会開発協力調査団	13	3.6					2	0.2							15	3.8
	保健医療協力調査団					2	0.2	6	1.0							8	1.2
	人口家族計画調査団																
	農林業協力調査団	12	5.0			4	0.8	5	2.0							21	7.8
	産業開発協力調査団	1	0.1													1	0.1
	計	26	8.7			6	1.0	13	3.2							45	12.9
研修員受入調査団							4	1.2					4	0.8	8	2.0	
青年招へい調査団																	
専門家派遣調査団			5	1.0							5	0.9			10	1.9	
機材供与調査団					1	0.4									1	0.4	
青年海外協力隊調査団			1	0.2	2	0.4							1	0.1	4	0.7	
専門家等福利厚生調査団																	
専門家養成確保調査団																	
開発協力調査団																	
無償資金協力調査団	10	3.4			14	3.3			5	1.0						29	7.7
災害援助等協力調査団																	
援助効率促進調査団			6	1.2	6	1.6	6	0.9			3	0.6			21	4.3	
移住事業調査団																	
合計	89	89.6	51	39.0	42	24.4	71	58.3	5	1.0	26	20.0	5	0.9	289	233.2	

e. 調査団（新規）

	アジア		中近東		アフリカ		中南米		大洋州		欧州・北米		全世界		合計		
	人数	延入月	人数	延入月	人数	延入月	人数	延入月	人数	延入月	人数	延入月	人数	延入月	人数	延入月	
開発調査方式	開発調査調査団	2,014	2,187.8	419	394.9	409	521.1	460	530.9	39	62.5	258	293.8	13	6.8	3,612	3,997.8
	海外開発計画調査団	591	388.6	252	212.2	100	84.5	117	107.7	3	0.6	156	105.5	18	8.9	1,237	908.0
	資源開発協力基礎調査団	69	85.9	17	37.2	7	9.0	69	115.6	26	50.5	27	44.9			215	343.1
	計	2,674	2,662.3	688	644.3	516	614.6	646	754.2	68	113.6	441	444.2	31	15.7	5,064	5,248.9
プロジェクト方式	社会開発協力調査団	157	51.4	40	16.1	24	12.9	39	18.9			5	1.0	2	1.0	267	101.3
	保健医療協力調査団	102	29.4	7	2.5	29	11.2	22	9.9	6	0.6					166	53.6
	人口家族計画調査団	23	6.9	8	4.1	8	3.7	16	3.2							55	17.9
	農林業協力調査団	196	83.4	14	6.1	18	8.6	104	53.2	5	3.9	4	1.6			341	156.8
	産業開発協力調査団	84	30.2	4	1.6	6	3.6	31	13.7			10	4.0			135	53.1
	計	562	201.3	73	30.4	85	40.0	212	98.9	11	4.5	19	6.6	2	1.0	964	382.7
研修員受入調査団	134	43.8	24	10.0	33	15.7	69	33.4	3	1.2			28	15.6	291	119.7	
青年招へい調査団	85	20.3							8	2.5	8	2.4	4	1.2	105	26.4	
専門家派遣調査団	37	12.8	6	2.0	4	2.2	19	7.5	5	2.0	19	7.5	3	1.2	93	35.2	
機材供与調査団	18	11.0	5	3.1	5	3.3	31	17.6	1	0.5	2	1.0	4	2.0	66	38.5	
青年海外協力隊調査団	60	20.9	6	2.4	28	13.5	34	15.1	16	5.0	12	4.0	15	6.4	171	67.3	
専門家等福利厚生調査団	4	1.9	4	1.3	4	1.6	1	0.3	3	1.8	2	0.6	21	10.0	39	17.5	
専門家養成確保調査団	17	5.9			2	0.8	2	0.8			6	2.2	3	1.3	30	11.0	
開発協力調査団	52	15.9	5	2.1			22	11.4							79	29.4	
無償資金協力調査団	379	185.5	106	58.6	493	312.7	214	123.9	98	55.2	78	39.6	37	17.9	1,405	793.4	
災害援助等協力調査団			2	0.7			3	1.3			1	0.4			6	2.4	
援助効率促進調査団	403	155.7	54	26.7	137	68.9	89	44.2	25	10.4	53	26.2	23	8.2	784	340.3	
移住事業調査団							6	3.0							6	3.0	
合計	4,425	3,337.3	973	781.6	1,307	1,073.3	1,348	1,111.6	238	196.7	641	534.7	171	80.5	9,103	7,115.7	

2 開発協力受入・派遣実績

f. 協力隊

	アジア		中近東		アフリカ		中南米		大洋州		欧州・北米		全世界		合計		
	人数	延人月	人数	延人月	人数	延人月	人数	延人月	人数	延人月	人数	延人月	人数	延人月	人数	延人月	
継続	一般隊員	577	5,002.6	129	1,016.8	627	5,537.3	588	5,112.1	207	1,798.7	73	657.0			2,201	19,124.5
	シニア隊員	55	562.3	8	75.2	40	445.4	39	439.0	15	164.0	3	36.0			160	1,721.9
	調整員	1	3.8			3	26.6	1	3.8	1	12.0	3	32.0			9	78.2
	国連ボランティア	13	144.8	2	19.6	3	36.0	1	12.0	2	19.0					21	231.4
	計	646	5,713.5	139	1,111.6	673	6,045.3	629	5,566.9	225	1,993.7	79	725.0			2,391	21,156.0
新規	一般隊員	260	2,111.8	38	297.7	246	2,049.2	209	1,728.6	85	669.7	24	181.2			862	7,038.2
	シニア隊員	34	144.0	13	52.7	30	78.2	24	65.5	5	30.5	2	8.3			108	379.2
	調整員	3	21.5					4	10.8	1	3.4	1	4.4			9	40.1
	国連ボランティア	8	42.9			3	20.3	4	16.9	1	9.4	1	1.8			17	91.3
	日系社会青年ボランティア							52	71.5							52	71.5
計	305	2,320.2	51	350.4	279	2,147.7	293	1,893.3	92	713.0	28	195.7			1,048	7,620.3	
合計	951	8,033.7	190	1,462.0	952	8,193.0	922	7,460.2	317	2,706.7	107	920.7			3,439	28,776.3	

※日系社会青年ボランティアは、平成8年度より集計対象となる。

3. 月 別 、 受 入 ・ 派 遣 実 績

3
月
別
受
入
・
派
遣
実
績

形態別、月別受入、派遣人数実績総表

a. 研修員

		継 続		平成 8 年 度 新 規 受 入 人 数												新 規 計		次年度 繰越(人)
		人数	延人月	4月	5月	6月	7月	8月	9月	10月	11月	12月	1月	2月	3月	人数	延人月	
技 術 研 修 員	一 般 技 術 研 修 員	840	3,119.5	222	912	424	311	849	949	718	374	36	914	501	427	6,637	14,861.6	739
	政 府 一 般 要 請 研 修 員	2	1.3				15	5	17		15	1	1	20	9	83	68.4	1
	第 三 国 研 修 員	72	184.9	20	62	62	112	128	173	404	229	1	209	143	149	1,692	2,388.0	70
	第 二 国 研 修 員	45	36.0		50		94		50		94		87	87	28	490	599.0	
	国 際 機 関 研 修 員	3	4.9	1	3	3	12	34	7	13	24		45	22	15	179	271.1	20
	(カウunterパート研修員)	236	726.0	20	115	76	79	104	194	159	82	16	128	107	194	1,274	2,347.0	213
	計	962	3,346.6	243	1,027	489	544	1,016	1,196	1,135	736	38	1,256	773	628	9,081	18,188.1	830
そ の 他	日 系 研 修 員			120		22	1		11	11	5	6				176	1,429.8	53
	青 年 招 へ い 研 修 員				234	280	100	216	228	283	214					1,555	1,552.9	
	開 発 協 力 研 修 員	2	1.6			9		1	8	1	2		2	16		39	44.8	1
	移 住 研 修 員					11							46			57	82.6	
	合 計	964	3,348.2	363	1,261	811	645	1,233	1,443	1,430	957	44	1,304	789	628	10,908	21,298.2	884

※ カウunterパート研修員は、一般技術研修員に含まれる。

3
月
別
受
入
・
派
遣
実
績

b. 専門家

		継 続		平成 8 年度 新規派遣人数												新規計		次年度	
		人数	延入月	4月	5月	6月	7月	8月	9月	10月	11月	12月	1月	2月	3月	人数	延入月	繰越(人)	
技術専門家	一般専門家	短長計	75	127.2	43	37	34	73	78	90	127	93	40	38	44	22	719	868.9	22
		短長計	670	6,433.9	42	23	35	22	21	20	33	18	13	9	7	9	252	1,901.0	654
	短長計	745	6,561.1	85	60	69	95	99	110	160	111	53	47	51	31	971	2,769.9	676	
	短長計	1	0.2												15	15	5.2	6	
第三国専門家	短長計	1	0.2												15	15	5.2	6	
	短長計	1	0.2												15	15	5.2	6	
国際機関専門家	短長計	4	1.7	2	1		2	3	1	1	5					19	134.6	50	
	短長計	54	501.3	4		3	1	2	2	2				3	2	34	156.9	50	
日系社会専門家	短長計	58	503.0	6	1	3	3	5	3	3	5			3	2	4	13.5	4	
	短長計			1							1			2	2	4	27.3	4	
計	短長計	80	129.1	46	38	34	75	81	91	128	99	40	38	46	37	753	909.9	28	
	短長計	724	6,935.2	48	23	38	23	23	22	35	18	13	12	11	9	275	2,062.9	708	
プロジェクト方式専門家	社会開発協力専門家	短長計	804	7,064.3	94	61	72	98	104	113	163	117	53	50	57	46	1,028	2,972.8	736
		短長計	50	32.9	22	21	41	51	42	52	40	57	33	40	46	73	518	542.7	51
	保健医療協力専門家	短長計	308	3,001.8	34	10	3	2	7	8	12	5	3	6	4	13	107	785.9	272
		短長計	358	3,034.7	56	31	44	53	49	60	52	62	36	46	50	86	625	1,328.6	323
	人口家族計画専門家	短長計	29	23.3	19	19	20	32	28	25	32	22	18	14	14	28	271	287.6	21
		短長計	141	1,132.5	6	5	3	14	5	10	5	5	2	1	1	12	69	445.5	128
	農林業協力専門家	短長計	170	1,155.8	25	24	23	46	33	35	37	27	20	15	15	40	340	733.1	149
		短長計	35	362.6	4	5	4	6	6	8	7	1	1	1	5	11	50	66.0	7
	産業開発協力専門家	短長計	35	362.6	4	5	4	7	7	8	7	1	2	2	5	11	13	122.2	33
		短長計	43	49.3	33	28	27	35	33	40	48	41	15	41	22	54	417	530.5	50
計	短長計	331	3,416.1	17	15	16	20	6	5	14	8	12	11	5	28	157	981.5	374	
	短長計	374	3,465.4	50	43	43	55	39	45	62	49	27	52	27	82	574	1,512.0	424	
計	短長計	6	3.9	7	5	12	21	11	5	15	13	6	3	17	21	136	107.8	13	
	短長計	88	890.0	6	2	3	2	1	3	2	6	5	5	10	40	40	214.7	102	
計	短長計	94	893.9	13	7	15	23	12	8	15	15	12	8	17	31	176	322.5	115	
	短長計	128	109.4	81	73	104	145	120	130	142	134	73	99	104	187	1,392	1,534.6	142	
計	短長計	903	8,803.0	67	37	25	39	20	26	31	20	24	24	10	63	386	2,549.8	909	
	短長計	1,031	8,912.4	148	110	129	184	140	156	173	154	97	123	114	250	1,778	4,084.4	1,051	
開発協力専門家	短長計	2	1.3	1	4		3	1		2	2	4	2	3	3	25	39.4	1	
	短長計	22	207.8																
災害援助等協力専門家	短長計	24	209.1	1	4		3	1		2	2	4	2	3	3	25	39.4	1	
	短長計				18		2	1		29						50	18.2		
援助効率促進専門家	短長計				18		2	1		29						50	18.2		
	短長計	5	10.7	2		5	1	1	2	4	4		5	2	6	32	74.6	12	
シニア海外ボランティア	短長計	5	36.0				1	3		1	2			1	8	8	47.3	9	
	短長計	10	46.7	2		5	2	4	2	5	6		5	3	6	40	121.9	21	
日系社会シニア協力専門家	短長計			54	8	8	3	2	1		4	1		1	3	85	779.5	62	
	短長計			54	8	8	3	2	1		4	1		1	3	85	779.5	62	
計	短長計			12												12	75.9		
	短長計			21		7	6	4	2				1		41	415.8	41		
合 計	短長計			33		7	6	4	2				1		53	491.7	41		
	短長計	215	250.5	142	133	143	226	204	223	303	239	117	144	153	233	2,264	2,652.6	183	
合 計	短長計	1,654	15,982.0	190	68	78	72	52	51	67	44	38	37	23	75	795	5,855.3	1,729	
	短長計	1,869	16,232.5	332	201	221	298	256	274	372	283	155	181	178	308	3,059	8,507.9	1,912	

c. 調査団

	総 統		平成 8 年 度 新 規 派 遣 人 数												新 規 計		次年度 繰越(人)	
	人数	延人月	4月	5月	6月	7月	8月	9月	10月	11月	12月	1月	2月	3月	人数	延人月		
開発調査方式	開発調査調査団	171	203.3	183	312	267	319	305	357	353	371	258	338	261	288	3,612	3,997.8	150
	海外開発計画調査団				66	160	127	101	116	97	98	99	105	140	128	1,237	908.0	
	資源開発協力基礎調査団					37	28	18	43	29	30	6	5	10	9	215	343.1	
	計	171	203.3	183	378	464	474	424	516	479	499	363	448	411	425	5,064	5,248.9	150
プロジェクト方式	社会開発協力調査団	15	3.8	22	14	25	15	4	22	9	31	19	42	17	47	267	101.3	10
	保健医療協力調査団	8	1.2	18	13	16	5	6	27	6	3	28	12	10	22	166	53.6	14
	人口家族計画調査団			5		5		10		8			3		24	55	17.9	19
	農林業協力調査団	21	7.8	34	5	12	28	15	38	39	27	47	35	34	27	341	156.8	3
	産業開発協力調査団	1	0.1	7	5	18	7	10	10	36	11	5	14	12		135	53.1	
	計	45	12.9	86	37	76	55	45	97	98	72	99	106	73	120	964	382.7	46
研修員受入調査団	8	2.0	5	4	25	29	19	6	37	36	36	14	38	42	291	119.7	7	
青年招へい調査団				8	15		11	15	22	7	10	10		7	105	26.4		
専門家派遣調査団	10	1.9	1	12	12	12	14	6	12	9	7	4		4	93	35.2		
機材供与調査団	1	0.4	6	10	4	4	6	2	7	12	5	2	2	6	66	38.5		
青年海外協力隊調査団	4	0.7	6	5	11	12	9	20	21	18	9	8	19	33	171	67.3	4	
専門家等福利厚生調査団							3	8		5	4	8	4	7	39	17.5	1	
専門家養成確保調査団				3		2		3	7	1	2	9	3		30	11.0		
開発協力調査団			11	3	3	7		5	9	13	7	9	5	7	79	29.4		
無償資金協力調査団	29	7.7	45	97	127	112	160	112	154	158	78	112	119	131	1,405	793.4	46	
災害援助等協力調査団										5		1			6	2.4		
援助効率促進調査団	21	4.3	74	23	69	75	6	60	72	87	40	56	50	172	784	340.3	66	
移住事業調査団			3				1							2	6	3.0	2	
合 計	289	233.2	420	580	806	782	698	850	918	922	660	787	724	956	9,103	7,115.7	322	

d. 協力隊

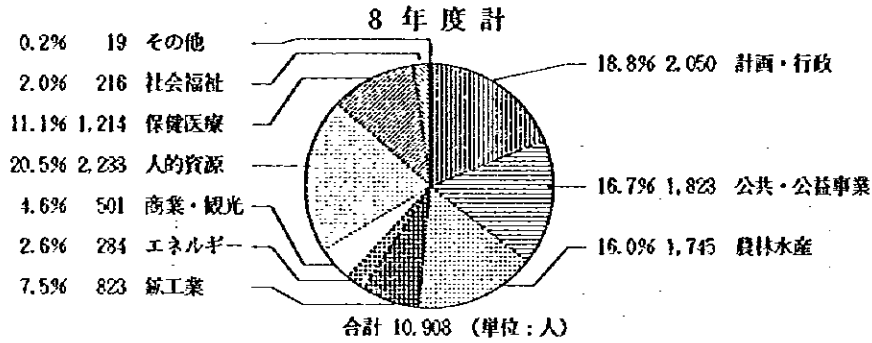
	統 統		平成 8 年度 新規 派遣 人数												新規 計		次年度 繰越(人)
	人数	延人月	4月	5月	6月	7月	8月	9月	10月	11月	12月	1月	2月	3月	人数	延人月	
一 般 隊 員	2,201	19,124.5	281	1		314		1	1		264				862	7,038.2	2,077
シ ニ ア 隊 員	160	1,721.9	4	1	4	2	2	16	3	3	4	33	31	5	108	379.2	241
調 整 員	9	78.2		1		3				1	1		1	2	9	40.1	12
国 連 ボ ラ ン テ ィ ア	21	231.4	2		2		1	2	2	1	1	2	2	2	17	91.3	30
日 系 社 会 青 年 ボ ラ ン テ ィ ア			1	1									50		52	71.5	52
合 計	2,391	21,156.0	288	4	6	319	3	19	6	5	270	35	84	9	1,048	7,620.3	2,382

※日系社会青年ボランティアは、平成8年度より集計対象となる。

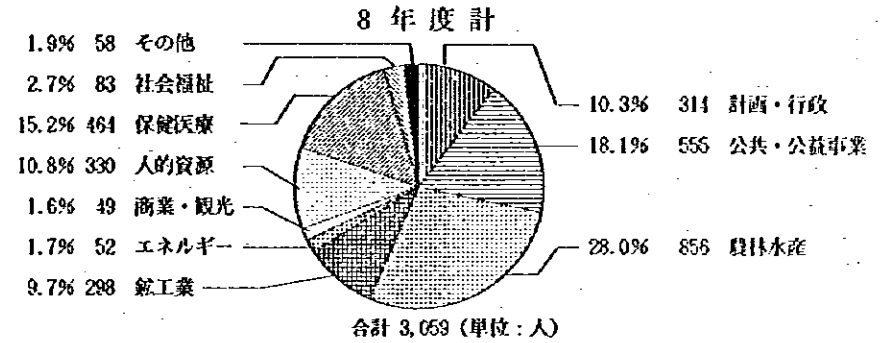
4. 分野別、受入・派遣実績

(1) 8年度分野別新規受入・派遣実績グラフ

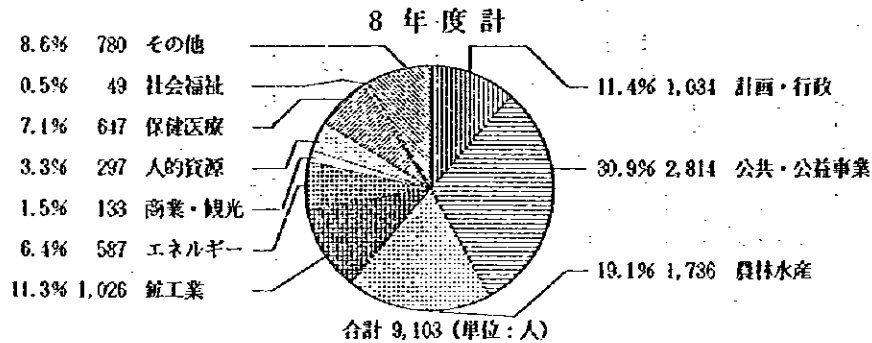
研修員分野別受入人数実績(大分類)



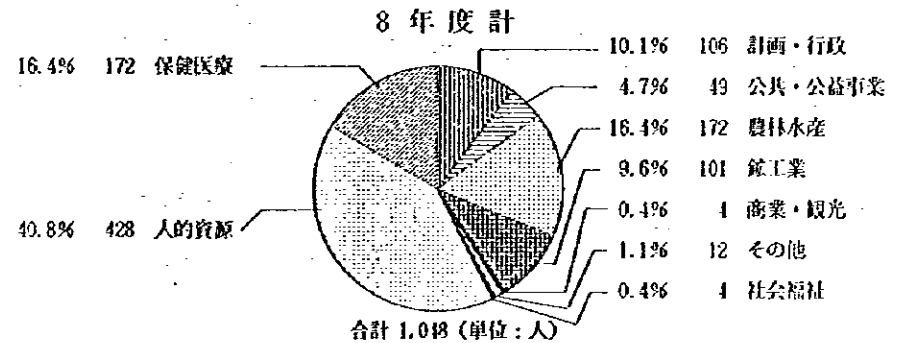
専門家分野別派遣人数実績(大分類)



調査団分野別派遣人数実績(大分類)

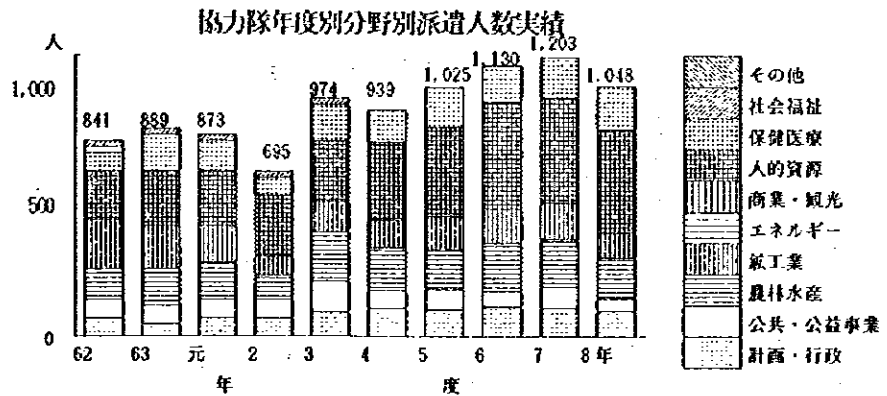
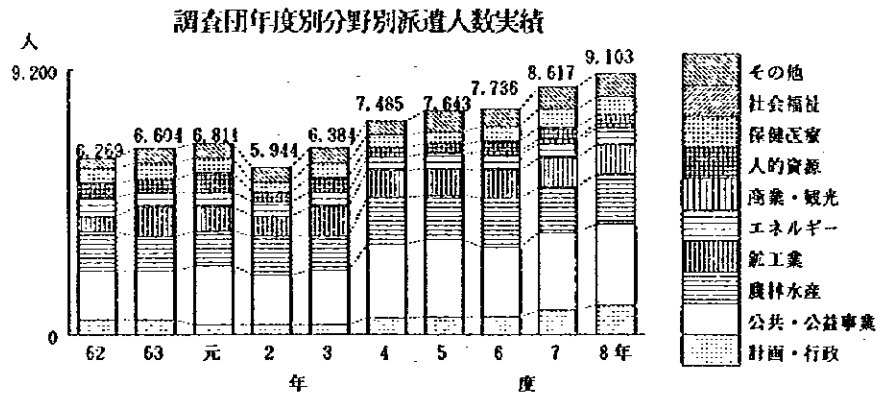
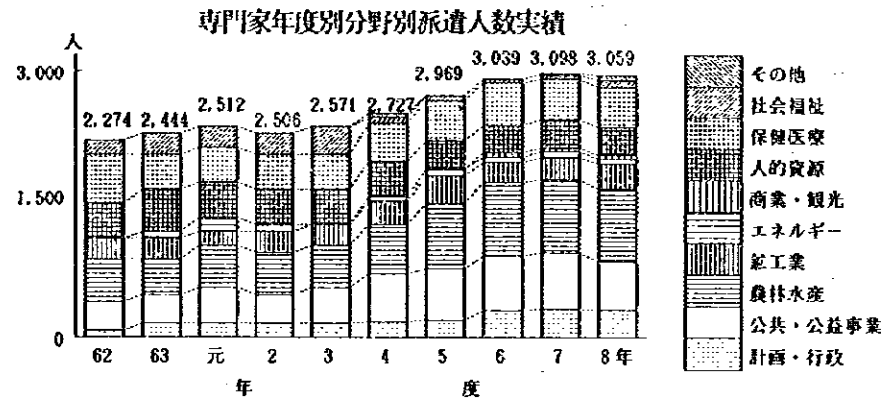
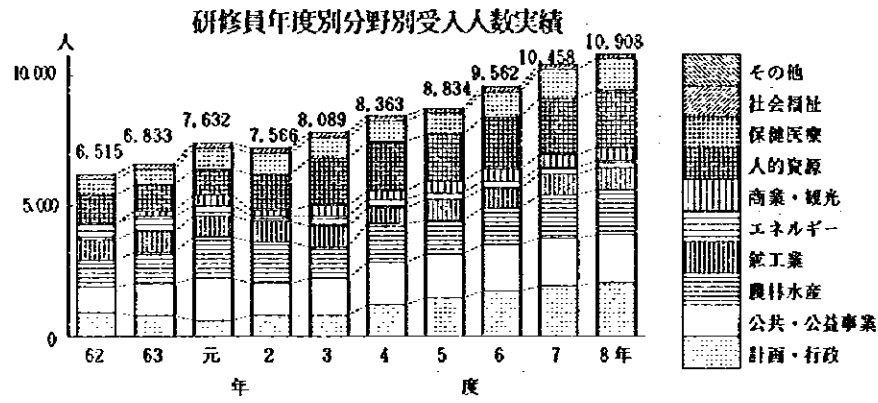


協力隊員分野別派遣人数実績(大分類)



分野別受入・派遣実績

(2) 最近10年間分野別受入・派遣実績グラフ



(3) 地域別，国別，形態別，分野別
受入・派遣実績総表（継続分）

(3) 地域・国・形態・分野別、受入・派遣実績総表

継続

二国間実績

(単位：人)

地域名		合計 (延人数)	計画・行政		公共・公益事業				農林・水産				鉱工業		エネルギー	商業・観光		人的資源		保健 医療	社会 福祉	その他
国名	形態 (長短期別)		開発 計画	行政	公益 事業	運輸 交通	社会 福祉	通信 放送	農業	畜産	林業	水産	鉱業	工業		商業 貿易	観光	人的 資源	科学 文化			
アジア地域																						
バングラデシュ	研修員	(105.6) 59	2	1	1		1		5					3						46		
	専門家 (長期)	(64.3) 6					1	1	3					1								
	専門家 (合計)	(64.3) 6					1	1	3					1								
	協力隊	(654.8) 75		4			2		12	5		2		13	1		6	17	13			
ブータン	研修員	(2.1) 3			1			1									1					
	専門家 (長期)	(12.0) 1					1															
	専門家 (合計)	(12.0) 1					1															
	協力隊	(336.6) 38		7			4	3	2					4	1	1	7	1	8			
ミャンマー	研修員	(54.1) 9							4			2		1						2		
	専門家 (短期)	(6.3) 6							2		4											
	専門家 (長期)	(90.9) 8							4		4											
	専門家 (合計)	(97.2) 14							6		8											
カンボディア	研修員	(71.2) 14					2		1		1							5		4		
	専門家 (短期)	(1.2) 2				2																

4 分野別 受入・派遣実績

継続

二国間実績

(単位：人)

地域名		合計 (延人月) 人数	計画・行政		公共・公益事業				農林・水産				鉱工業		エネルギー	商業・観光		人的資源		保健医療	社会福祉	その他		
国名	形態 (長短期別)		開発 計画	行政	公益 事業	運輸 交通	社会 福祉	通信 放送	農業	畜産	林業	水産	鉱業	工業		商業 貿易	観光	人的 資源	科学 文化					
カンボディア	専門家 (長期)	(187.7) 16		4				1			1	4						1		5				
	専門家 (合計)	(188.9) 18		4				3			1	4						1		5				
	調査員	(6.7) 3																						
	協力隊	(226.7) 24										2	1					8	4	2				
中国	研修員	(152.1) 47																	1	6	9			
	専門家 (短期)	(13.4) 19																	3		5			
	専門家 (長期)	(914.8) 97																	7	2	12		1	
	専門家 (合計)	(928.2) 116																	10	2	17		1	
	調査員	(2.0) 9		3																				3
	協力隊	(450.1) 59																		31	3	7		
インド	研修員	(46.5) 12																			1	1		
	専門家 (短期)	(3.2) 4		1																		2		
	専門家 (長期)	(59.5) 11																				1		
	専門家 (合計)	(62.7) 15		1																		3		
インドネシア	研修員	(235.1) 74		19		4	2	5	3			11	1	1	1					10	1	7		

継続

二国間実績

(単位：人)

地域名		合計 (延人数)	計画・行政		公共・公益事業				農林・水産				鉱工業		エネルギー	商業・観光		人的資源		保健医療	社会福祉	その他
国名	形態 (長短期別)		開発 計画	行政	公益 事業	運輸 交通	社会 福祉	通信 放送	農業	畜産	林業	水産	鉱業	工業		商業 貿易	観光	人的 資源	科学 文化			
インドネシア	専門家 (短期)	(26.2) 26		2		2	4		6	2	1				1		4	2	2			
	専門家 (長期)	(2,304.6) 239	10	25	7	24	19	13	39	4	17	8	4	20	2	1	27	7	9	3		
	専門家 (合計)	(2,330.8) 265	10	27	7	26	23	13	45	6	18	8	4	20	3	1	31	9	11	3		
	調査員	(13.4) 13	5			4					4											
	協力隊	(516.2) 67		4				2	9	4	1			5		1	18	4	19			
大韓民国	研修員	(57.4) 16		3		1			1								3	3	5			
	専門家 (短期)	(0.6) 2							1									1				
	専門家 (長期)	(94.8) 9		2	1		1		1									2	1		1	
	専門家 (合計)	(95.4) 11		2	1		1		2									3	1		1	
ラオス	研修員	(43.2) 13			3	1			2								2	1	4			
	専門家 (短期)	(1.9) 2																	2			
	専門家 (長期)	(190.4) 20	1					4	6		1								8			
	専門家 (合計)	(192.3) 22	1					4	6		1								10			
	調査員	(3.3) 8									8											
	協力隊	(282.4) 31		2			2	1	4	4	2			3			2		11			

4. 分業別 受入・派遣実績

継続

二国間実績

(単位：人)

地域名		合計 (延人数)	計画・行政		公共・公益事業				農林・水産				鉱工業		エネルギー	商業・観光		人的資源		保健医療	社会福祉	その他
国名	形態 (長短期別)		開発計画	行政	公益事業	運輸交通	社会基盤	通信放送	農業	畜産	林業	水産	鉱業	工業		商業貿易	観光	人的資源	科学文化			
マレーシア	研修員	(98.1) 21	1	3	1		1		10									1		4		
	専門家 (短期)	(9.4) 6		1							1				1			3				
	専門家 (長期)	(448.6) 45	1	13	1	2	3		1		12					5		2	1	4		
	専門家 (合計)	(458.0) 51	1	14	1	2	3		1		13				6			5	1	4		
	協力隊	(513.4) 65		5			2		2		1	2		11				21	7	14		
モルディブ	研修員	(7.5) 1		1																		
	協力隊	(154.3) 20		2			2		4	1								9		2		
モンゴル	研修員	(36.2) 24	2	11						1			1					6		3		
	専門家 (短期)	(1.0) 5	4										1									
	専門家 (長期)	(118.8) 12		1				2	1				4	3				1				
	専門家 (合計)	(119.8) 17	4	1				2	1				5	3				1				
	協力隊	(239.6) 25		4				5						3				12	1			
ネパール	研修員	(50.2) 13			2	1			3			2						1		4		
	専門家 (短期)	(17.5) 11			1				3		1	1								5		
	専門家 (長期)	(444.2) 48					4	6	10	1	5	3	1					1		17		

継続

二国間実績

(単位：人)

地域名		合計 (延人月) 人数	計画・行政		公共・公益事業				農林・水産				鉱工業		エネルギー	商業・観光		人的資源		保健医療	社会福祉	その他
国名	形態 (長短期別)		開発計画	行政	公益事業	運輸交通	社会福祉	通信放送	農業	畜産	林業	水産	鉱業	工業		商業貿易	観光	人的資源	科学文化			
ネパール	専門家 (合計)	(461.7) 59			1	4	6		13	1	6	4	1				1		22			
	協力隊	(699.6) 71		5			6	4	26	4		1		4			13	1	7			
パキスタン	研修員	(63.0) 19		1			1		5			2	1	4				1	4			
	専門家 (短期)	(3.2) 4					2		1				1									
	専門家 (長期)	(141.8) 12						2	4				4	1			1					
	専門家 (合計)	(145.0) 16					2	2	5				5	1			1					
	協力隊	(96.0) 8		1					1	1				1				2	2			
フィリピン	研修員	(214.6) 53		1	2	5	3		14	2		1	1	6	1		1	3	1	7	5	
	専門家 (短期)	(18.3) 13			3		2		2			1		1				4				
	専門家 (長期)	(1,027.6) 111	7	8	3	16	7	5	21	1	1			7	2		24		9			
	専門家 (合計)	(1,045.9) 124	7	8	6	16	9	5	23	1	1	1		8	2		28		9			
	調査団	(41.7) 27					3	8		10								6				
	協力隊	(553.9) 59		8					1	5	10	3	1		9			20	1	1		
シンガポール	専門家 (長期)	(13.3) 3												3								
	専門家 (合計)	(13.3) 3												3								

継続

二国間実績

(単位：人)

地域名		合計 (延人月) 人数	計画・行政		公共・公益事業				農林・水産				鉱工業		エネルギー	商業・観光		人的資源		保健 医療	社会 福祉	その他	
国名	形態 (長短期別)		開発 計画	行政	公益 事業	運輸 交通	社会 基盤	通信 放送	農業	畜産	林業	水産	鉱業	工業		商業 貿易	観光	人的 資源	科学 文化				
スリ・ランカ	研修員	(161.8) 38	1	1	3		1	1	12				1	5	1			1	11				
	専門家 (短期)	(5.2) 4		1	1				1										1				
	専門家 (長期)	(328.1) 32		1	1	1		4	15					7	1			1	1				
	専門家 (合計)	(333.3) 36		2	2	1		4	16					7	1			1	2				
	調査団	(3.7) 7							7														
	協力隊	(411.1) 52		7				2	1	7	2				5			12	13	3			
タイ	研修員	(171.4) 58		3	9		1		11	4		4		4			5	1	16				
	専門家 (短期)	(41.0) 32	1	1	5		1	2	2	3				2	2		7	2	4				
	専門家 (長期)	(1,352.4) 149	2	12	13	14	4	5	18	12	7	5		21	4	1	2	11		15	3		
	専門家 (合計)	(1,393.4) 181	3	13	18	14	5	7	20	15	7	5		23	6	1	2	18	2	19	3		
	調査団	(3.1) 13						5		3		2										3	
	協力隊	(357.0) 35		8						5		3	1		5			12		1			
ヴェトナム	研修員	(41.5) 25	2		2	1			4	1				11					4				
	専門家 (短期)	(5.6) 6	2																4				
	専門家 (長期)	(127.0) 12	1						2		1		2		1		1		4				

継続

二国間実績

(単位：人)

地域名		合計 (延入月) 数	計画・行政		公共・公益事業				農林・水産				鉱工業		エネルギー	商業・観光		人的資源		保健医療	社会福祉	その他
国名	形態 (長短期別)		開発 計画	行政	公益 事業	運輸 交通	社会 基盤	通信 放送	農業	畜産	林業	水産	鉱業	工業		商業 貿易	観光	人的 資源	科学 文化			
ヴィエトナム	専門家 (合計)	(132.6) 18	3						2		1		2		1			1		8		
	調査団	(15.2) 8			8																	
	協力隊	(47.0) 4		1														3				
ブルネイ	専門家 (長期)	(33.5) 3									2							1				
	専門家 (合計)	(33.5) 3									2							1				
アジア地域	調査団	(0.5) 1									1											
合計 (アジア地域)	研修員	(1,611.6) 499	27	32	26	17	13	2	95	11	6	13	8	51	7		1	38	16	131	5	
	専門家 (短期)	(154.0) 142	8	5	10	6	9	2	20	8	10	2	2	3	5	1		21	5	25		
	専門家 (長期)	(7,954.3) 834	26	73	26	66	54	36	150	29	66	16	18	65	15	7	3	77	13	66	6	2
	専門家 (合計)	(8,108.3) 976	34	78	36	72	63	38	170	37	76	18	20	68	20	8	3	98	18	111	6	2
	調査団	(89.6) 89	8		11	7	13		22		15			1				6			3	3
	協力隊	(5,568.7) 633		64			22	17	83	32	12	7		74	1	3		174	54	90		
中近東地域																						
アルジェリア	研修員	(7.0) 2		1		1																
バハレーン	研修員	(5.1) 1										1										

継続

二国間実績

(単位：人)

地域名		合計 (延人月) 数	計画・行政		公共・公益事業				農林・水産				鉱工業		エネルギー	商業・観光		人的資源		保健医療	社会福祉	その他
国名	形態 (長短期別)		開発 計画	行政	公益 事業	運輸 交通	社会 基盤	通信 放送	農業	畜産	林業	水産	鉱業	工業		商業 貿易	観光	人的 資源	科学 文化			
バハレーン	専門家 (長期)	(24.0) 2											1	1								
	専門家 (合計)	(24.0) 2												1	1							
エジプト	研修員	(93.2) 23		2	1	1	1		8									1		6		
	専門家 (短期)	(19.1) 5	1						2					1				1				
	専門家 (長期)	(191.0) 23	1	1		5			4				2	2						8		
	専門家 (合計)	(210.1) 28	2	1		5			6				3	2				1		8		
	調査員	(27.3) 31				23		4		4												
イラン	研修員	(36.9) 7		1					4	1					1							
	専門家 (長期)	(13.9) 3				3																
	専門家 (合計)	(13.9) 3				3																
ジョルダン	研修員	(19.0) 9		3	2				1					1				1		1		
	専門家 (長期)	(30.4) 4		1					1					1				1				
	専門家 (合計)	(30.4) 4		1					1					1				1				
	調査員	(0.3) 3														3						
	協力隊	(299.0) 36		6				1										6	4	12		

継続

二国間実績

(単位：人)

地域名		合計 (延人月) 人数	計画・行政		公共・公益事業				農林・水産				鉱工業		エネルギー	商業・観光		人的資源		保健医療	社会福祉	その他	
国名	形態 (長短期別)		開発 計画	行政	公益 事業	運 輸 交 通	社 会 基 盤	通 信 放 送	農 業	畜 産	林 業	水 産	鉱 業	工 業		商 業 貿 易	観 光	人 的 資 源	科 学 文 化				
レバノン	研修員	(6.2) 2		2																			
モロッコ	研修員	(4.4) 3															1	1					
	専門家 (短期)	(1.7) 3															1						
	専門家 (長期)	(143.5) 15				2	1		1			6					1	4					
	専門家 (合計)	(145.2) 18				2	1		1			8					2	4					
	調査員	(0.6) 1		1																			
	協力隊	(406.2) 48		9			10					3		10				6	9	1			
オマーン	研修員	(9.3) 3		2																			
	専門家 (長期)	(117.5) 13				1						7	1	4									
	専門家 (合計)	(117.5) 13				1						7	1	4									
カタール	専門家 (長期)	(13.8) 2																					
	専門家 (合計)	(13.8) 2																					
サウディ・アラビア	研修員	(19.4) 7		1							1	3		1									
	専門家 (短期)	(3.7) 3												2					1				
	専門家 (長期)	(203.9) 22		1			2	1				4		4					10				

継続

二国間実績

(単位：人)

地域名		合計 (延人月) 人数	計画・行政		公共・公益事業				農林・水産				鉱工業		エネルギー	商業・観光		人的資源		保健医療	社会福祉	その他
国名	形態 (長短期別)		開発 計画	行政	公益 事業	運輸 交通	社会 基盤	通信 放送	農業	畜産	林業	水産	鉱業	工業		商業 貿易	観光	人的 資源	科学 文化			
サウディ・アラビア	専門家 (合計)	(207.6) 25		1		2	1					4		6				11				
シリア	研修員	(16.8) 6		3	1	1								1								
	専門家 (短期)	(3.7) 2							1	1												
	専門家 (長期)	(138.9) 13							2	4				4		2				1		
	専門家 (合計)	(142.6) 15							3	5				4		2				1		
	協力隊	(252.9) 37		6							3			7			15	2	4			
チュニジア	研修員	(16.3) 7		2	1					1		2						1				
	専門家 (長期)	(84.0) 7		1										1			1			4		
	専門家 (合計)	(84.0) 7		1										1			1			4		
	協力隊	(133.9) 16		2	2			1	2					4			5					
トルコ	研修員	(34.1) 12			1	4								4				2		1		
	専門家 (短期)	(4.7) 5				3									1					1		
	専門家 (長期)	(289.0) 35				10		2	5				8		2					8		
	専門家 (合計)	(293.7) 40				13		2	5				8		3					9		
	調査団	(9.6) 10			3	7																

継続

二国間実績

(単位：人)

地域名		合計 (延入月) 数	計画・行政		公共・公益事業			農林・水産				鉱工業		エネルギー	商業・観光		人的資源		保健医療	社会福祉	その他	
国名	形態 (長短期別)		開発 計画	行政	公益 事業	運輸 交通	社会 基盤	通信 放送	農業	畜産	林業	水産	鉱業		工業	商業 貿易	観光	人的 資源				科学 文化
イエメン	研修員	(17.0) 7		2		1		1					3									
アラブ首長国連邦	専門家 (長期)	(60.0) 5						1					2					2				
	専門家 (合計)	(60.0) 5						1					2					2				
その他中近東	研修員	(27.0) 10																		10		
中近東地域	調査団	(1.2) 6																			6	
合計 (中近東地域)	研修員	(311.7) 99		19	6	8	4	14	2	1	6	3	11			2	4	1	18			
	専門家 (短期)	(32.9) 18	1			3		3	1		3		2	1		1	1	1	1			
	専門家 (長期)	(1,309.9) 144	1	4	1	22	2	3	13	4	1	22	10	17	2	2	1	6	12	21		
	専門家 (合計)	(1,342.8) 162	2	4	1	25	2	3	16	5	1	25	10	19	3	2	2	7	13	22		
	調査団	(39.0) 51		1	26	7	4		4						3							6
	協力隊	(1,092.0) 137		23	2		11	1	2		3	3		28				32	15	17		
アフリカ地域																						
アンゴラ	調査団	(0.9) 5			5																	
ベナン	研修員	(6.7) 3						1				1					1					
	専門家 (長期)	(12.0) 1										1										

継続

二国間実績

(単位：人)

地域名		合計 (延入月) 人数	計画・行政		公共・公益事業				農林・水産				鉱工業		エネルギー	商業・観光		人的資源		保健医療	社会福祉	その他
国名	形態 (長短期別)		開発 計画	行政	公益 事業	運輸 交通	社会 基盤	通信 放送	農業	畜産	林業	水産	鉱業	工業		商業 貿易	観光	人的 資源	科学 文化			
ベナン	専門家 (合計)	(12.0) 1										1										
	調査員	(0.3) 3																3				
ボツワナ	研修員	(10.5) 2							1	1												
	専門家 (長期)	(8.6) 1						1														
	専門家 (合計)	(8.6) 1						1														
	協力隊	(363.4) 37		9	1	1	4		3	2				12		1		1		3		
カメルーン	研修員	(17.6) 4							1											1		
カーボ・ヴェルデ	研修員	(8.2) 1												1								
中央アフリカ	専門家 (長期)	(10.3) 1											1									
	専門家 (合計)	(10.3) 1											1									
	調査員	(13.1) 8						8														
チャード	研修員	(1.4) 1																1				
ジブティ	専門家 (長期)	(12.0) 1						1														
	専門家 (合計)	(12.0) 1						1														
赤道ギニア	研修員	(8.4) 2							1									1				

継続

二国間実績

(単位：人)

地域名		合計 (延人数)	計画・行政		公共・公益事業				農林・水産				鉱工業		エネルギー	商業・観光		人的資源		保健医療	社会福祉	その他
国名	形態 (長短期別)		開発 計画	行政	公益 事業	運輸 交通	社会 基盤	通信 放送	農業	畜産	林業	水産	鉱業	工業		商業 貿易	観光	人的 資源	科学 文化			
エチオピア	研修員	(22.8) 5		1		1			3													
	専門家 (長期)	(96.0) 8	1		2				2	1			1							1		
	専門家 (合計)	(96.0) 8	1		2				2	1			1							1		
	調査員	(1.8) 2									2											
	協力隊	(409.3) 41		4	3	1	4		4	1	3			16			2			3		
エリトリア	研修員	(5.8) 1																		1		
	専門家 (長期)	(12.0) 1				1																
	専門家 (合計)	(12.0) 1				1																
ガーナ	研修員	(46.9) 10		2			1		1					1						5		
	専門家 (短期)	(0.4) 1																		1		
	専門家 (長期)	(45.3) 4		1					1											2		
	専門家 (合計)	(45.7) 5		1					1											3		
	調査員	(1.7) 6																				
	協力隊	(552.6) 57		7	1		3	2	4	1	1			6			28	3	1			
ギニア	研修員	(10.7) 4							1										1			

継続

二国間実績

(単位：人)

地域名		合計 (延人数)	計画・行政		公共・公益事業				農林・水産				鉱工業		エネルギー	商業・観光		人的資源		保健医療	社会福祉	その他	
国名	形態 (長短期別)		開発 計画	行政	公益 事業	運輸 交通	社会 基盤	通信 放送	農業	畜産	林業	水産	鉱業	工業		商業 貿易	観光	人的 資源	科学 文化				
ギニア	専門家 (長期)	(7.2) 2																					
	専門家 (合計)	(7.2) 2																					
ギニア・ビサウ	専門家 (長期)	(12.0) 1																					
	専門家 (合計)	(12.0) 1																					
象牙海岸	研修員	(16.9) 4							4														
	専門家 (短期)	(0.7) 1							1														
	専門家 (長期)	(96.0) 8		1					7														
	専門家 (合計)	(96.7) 9		1					8														
	協力隊	(303.0) 36		5			1		4	3				4			2	4	13				
ケニア	研修員	(114.5) 21		2			1		9		1						3		5				
	専門家 (短期)	(0.2) 1															1						
	専門家 (長期)	(714.4) 67	1	3		2	7	1	6		10				2		25	2	8				
	専門家 (合計)	(714.6) 68	1	3		2	7	1	6		10				2		25	3	8				
	調査員	(0.9) 3															1		2				
	協力隊	(783.9) 81		10	1	1	5	1	5		1	1		12			34	9					1

継続

二国間実績

(単位：人)

地域名		合計 (延人月) 数	計画・行政		公共・公益事業				農林・水産				鉱工業		エネルギー	商業・観光		人的資源		保健医療	社会福祉	その他
国名	形態 (長短期別)		開発 計画	行政	公益 事業	運輸 交通	社会 基盤	通信 放送	農業	畜産	林業	水産	鉱業	工業		商業 貿易	観光	人的 資源	科学 文化			
マダガスカル	研修員	(12.8) 3							1			2										
	専門家 (短期)	(4.3) 1																				
	専門家 (長期)	(47.3) 5				1			1		2	1										
	専門家 (合計)	(51.6) 6				1			1		2	2										
マラウイ	研修員	(25.5) 8		2					3		1	1									1	
	専門家 (長期)	(168.4) 17	1	1		4			2	1		2						1			5	
	専門家 (合計)	(168.4) 17	1	1		4			2	1		2						1			5	
	協力隊	(706.5) 75		9		1	3	2	5	6	3		1	16				6	1		22	
マリ	研修員	(5.0) 1							1													
モーリタニア	研修員	(6.2) 2		2																		
	専門家 (長期)	(34.1) 3																				
	専門家 (合計)	(34.1) 3																				
モーリシャス	研修員	(9.6) 3							1	1		1										
	専門家 (長期)	(72.0) 6				1																
	専門家 (合計)	(72.0) 6				1																

継続

二国間実績

(単位：人)

地域名		合計 (延入月) 人数	計画・行政		公共・公益事業				農林・水産				鉱工業		エネルギー	商業・観光		人的資源		保健医療	社会福祉	その他
国名	形態 (長短期別)		開発 計画	行政	公益 事業	運輸 交通	社会 基盤	通信 放送	農業	畜産	林業	水産	鉱業	工業		商業 貿易	観光	人的 資源	科学 文化			
モザンビーク	専門家 (短期)	(2.1) 1									1											
	専門家 (長期)	(5.9) 1									1											
	専門家 (合計)	(8.0) 2									2											
ニジェール	研修員	(11.9) 2													1						1	
	専門家 (長期)	(25.0) 3								1		1									1	
	専門家 (合計)	(25.0) 3								1		1									1	
	協力隊	(399.5) 49		4			1		15	5				8			6	8			2	
サントメ・プリンシペ	専門家 (長期)	(5.5) 1									1											
	専門家 (合計)	(5.5) 1									1											
セネガル	研修員	(12.1) 5							2	1	1	1										
	専門家 (長期)	(62.2) 6							2		2				1			1				
	専門家 (合計)	(62.2) 6							2		2				1			1				
	協力隊	(338.0) 42		3					19	2	1		4				3				10	
セイシエル	研修員	(10.0) 2																			2	
	専門家 (長期)	(12.0) 1																1				

継続

二国間実績

(単位：人)

地域名		合計 (延人月) 人数	計画・行政		公共・公益事業				農林・水産				鉱工業		エネルギー	商業・観光		人的資源		保健医療	社会福祉	その他	
国名	形態 (長短期別)		開発計画	行政	公益事業	運輸交通	社会基盤	通信放送	農業	畜産	林業	水産	鉱業	工業		商業貿易	観光	人的資源	科学文化				
セイシェル	専門家 (合計)	(12.0) 1																1					
南アフリカ	研修員	(2.0) 1		1																			
スワジランド	研修員	(6.2) 2		1					1														
タンザニア	研修員	(86.1) 23	1	2		1	1	2	6		1		1	1				1		6			
	専門家 (短期)	(6.4) 2							2														
	専門家 (長期)	(441.8) 40		4	1	3		1	11	1	6		1		1	2		1		8			
	専門家 (合計)	(448.2) 42		4	1	3		1	13	1	6		1		1	2		1		8			
	調査員	(2.8) 3				3																	
	協力隊	(620.0) 79		5			6	3	12	7	4	3		13					19	2	5		
トーゴ	研修員	(6.0) 1																					
ウガンダ	研修員	(9.8) 2							1	1													
	専門家 (長期)	(30.0) 3	1															2					
	専門家 (合計)	(30.0) 3	1															2					
ブルキナ・ファソ	研修員	(6.8) 1							1														
ザンビア	研修員	(41.8) 11		1		1														5			

継続

二国間実績

(単位：人)

地域名		合計 (延入月) 人数	計画・行政		公共・公益事業				農林・水産				鉱工業		エネルギー	商業・観光		人的資源		保健 医療	社会 福祉	その他
国名	形態 (長短期別)		開発 計画	行政	公益 事業	運輸 交通	社会 基盤	通信 放送	農業	畜産	林業	水産	鉱業	工業		商業 貿易	観光	人的 資源	科学 文化			
ザンビア	専門家 (長期)	(273.3) 28		1		2	1	6	7		3			2		1		5				
	専門家 (合計)	(273.3) 28		1		2	1	6	7		3			2		1		5				
	調査団	(0.9) 3									3											
	協力隊	(789.7) 91		7			3	1	3	5	4	2		16		3	34	5	8			
ジンバブエ	研修員	(9.8) 2		1				1														
	専門家 (短期)	(0.7) 1																	1			
	専門家 (長期)	(47.0) 4					1	2					1									
	専門家 (合計)	(47.7) 5					1	2					1						1			
	調査団	(0.4) 1				1																
	協力隊	(743.4) 82		9			2	2	1					2			29	37				
アフリカ地域	調査団	(1.6) 8						2													6	
合計 (アフリカ地域)	研修員	(532.0) 127	1	15		3	3	3	39	8	3	11	2	3	1	8		27				
	専門家 (短期)	(14.8) 8							3			2					1	2				
	専門家 (長期)	(2,250.3) 213	4	11	3	14	8	7	38	9	20	22	3	2	4	4	32	2	30			
	専門家 (合計)	(2,265.1) 221	4	11	3	14	8	7	41	9	20	24	3	2	4	4	32	3	32			

継続

二国間実績

(単位：人)

地域名		合計 (延入月) 数	計画・行政		公共・公益事業				農林・水産				鉱工業		エネルギー	商業・観光		人的資源		保健 医療	社会 福祉	その他
国名	形態 (長短期別)		開発 計画	行政	公益 事業	運輸 交通	社会 基盤	通信 放送	農業	畜産	林業	水産	鉱業	工業		商業 貿易	観光	人的 資源	科学 文化			
合計(アフリカ地域)	調査員	(24.4) 42			8	1	8	4	2		2	5					4		2		6	
	協力隊	(6,009.3) 670		72	6	4	32	11	75	25	23	7	1	109	4		164	69	67		1	
中南米地域																						
アルゼンティン	研修員	(49.8) 15				1			4	2		2	1	2				1	2			
	専門家 (短期)	(5.2) 7							2		2	1		2								
	専門家 (長期)	(305.2) 29		5					5	1		7		5	4				2			
	専門家 (合計)	(310.4) 36		5					7	1	2	8		7	4				2			
バルバドス	研修員	(0.2) 1		1																		
ボリビア	研修員	(19.8) 12					2			3									7			
	専門家 (長期)	(162.9) 20	1			2			7	1	1	4					1		3			
	専門家 (合計)	(162.9) 20	1			2			7	1	1	4					1		3			
	協力隊	(645.2) 83		4			1	3	5	3	3			12			16	9	27			
ブラジル	研修員	(60.8) 25		5					2	4			1	5	1			1	6			
	専門家 (短期)	(5.4) 8							2		1			2				1	1	1		
	専門家 (長期)	(494.0) 51		5		1			16	1	7		3	7				3	7	1		

継続

二国間実績

(単位：人)

地域名		合計 (延人月) 人数	計画・行政		公共・公益事業				農林・水産				鉱工業		エネルギー	商業・観光		人的資源		保健医療	社会福祉	その他
国名	形態 (長短期別)		開発 計画	行政	公益 事業	運輸 交通	社会 基盤	通信 放送	農業	畜産	林業	水産	鉱業	工業		商業 貿易	観光	人的 資源	科学 文化			
ブラジル	専門家 (合計)	(499.4) 59		5		1			18	1	8		3	9				4	8	2		
	調査員	(7.0) 15											6	3	2					4		
チリ	研修員	(19.3) 6				2								2					1			
	専門家 (短期)	(0.5) 2							2													
	専門家 (長期)	(351.3) 35	1	8	1		1	7	1		6	3	5	1				1				
	専門家 (合計)	(351.8) 37	1	8	1		1	7	3		6	3	5	1				1				
	調査員	(2.0) 5																				
コロンビア	研修員	(36.2) 8				3			1				1	2				1				
	専門家 (長期)	(76.0) 7				1			6													
	専門家 (合計)	(76.0) 7				1			6													
	協力隊	(159.3) 14		1			1	1	3		1	2		1				2	1	1		
コスタ・リカ	研修員	(13.1) 4				1							1					1		1		
	専門家 (短期)	(0.2) 1																1				
	専門家 (長期)	(203.5) 18		1									1	1				8		7		
	専門家 (合計)	(203.7) 19		1									1	1				9		7		

継続

二国間実績

(単位：人)

地域名		合計 (延人月) 人数	計画・行政		公共・公益事業				農林・水産				鉱工業		エネルギー	商業・観光		人的資源		保健医療	社会福祉	その他
国名	形態 (長短期別)		開発 計画	行政	公益 事業	運輸 交通	社会 基盤	通信 放送	農業	畜産	林業	水産	鉱業	工業		商業 貿易	観光	人的 資源	科学 文化			
コスタ・リカ	協力隊	(426.0) 41		6					10			2		1				15	7			
キューバ	研修員	(19.5) 5		1		1			2										1			
	専門家 (短期)	(0.6) 2																				
	専門家 (合計)	(0.6) 2																				
ドミニカ	専門家 (長期)	(12.0) 1																				
	専門家 (合計)	(12.0) 1																				
ドミニカ共和国	研修員	(14.3) 3							2													
	専門家 (短期)	(1.1) 2																	1		1	
	専門家 (長期)	(132.7) 13							7												4	
	専門家 (合計)	(133.8) 15							7										1		5	
	協力隊	(328.2) 47		9		1	3		3	3	2			7					6	4	9	
エクアドル	研修員	(17.2) 6																			4	
	専門家 (長期)	(89.2) 9		1					1	1										1		
	専門家 (合計)	(89.2) 9		1					1	1										1		
	協力隊	(501.5) 50		10						1				6					16	7	7	

継続

二国間実績

(単位：人)

地域名		合計 (延人数)	計画・行政		公共・公益事業				農林・水産				鉱工業		エネルギー	商業・観光		人的資源		保健医療	社会福祉	その他
国名	形態 (長短期別)		開発 計画	行政	公益 事業	運輸 交通	社会 基盤	通信 放送	農業	畜産	林業	水産	鉱業	工業		商業 貿易	観光	人的 資源	科学 文化			
エル・サルヴァドル	研修員	(1.8) 2							2													
	専門家 (長期)	(12.0) 1	1																			
	専門家 (合計)	(12.0) 1	1																			
	調査団	(16.5) 8						8														
	協力隊	(221.5) 23		4							1	1		4			4	6		3		
グレナダ	研修員	(0.7) 1																				
	専門家 (長期)	(12.0) 1																				
	専門家 (合計)	(12.0) 1																				
グアテマラ	研修員	(16.0) 3			1				1											1		
	専門家 (長期)	(77.8) 9						1						1		1	1			5		
	専門家 (合計)	(77.8) 9						1						1		1	1			5		
	協力隊	(589.1) 61		5			1	1	12	2	1	1		3		1	14	12		6		2
ガイアナ	研修員	(6.8) 1							1													
ハイチ	研修員	(7.7) 1							1													
	専門家 (短期)	(1.3) 1	1																			

継続

二国間実績

(単位：人)

地域名		合計 (延人数)	計画・行政		公共・公益事業				農林・水産				鉱工業		エネルギー	商業・観光		人的資源		保健医療	社会福祉	その他	
国名	形態 (長短期別)		開発 計画	行政	公益 事業	運輸 交通	社会 基盤	通信 放送	農業	畜産	林業	水産	鉱業	工業		商業 貿易	観光	人的 資源	科学 文化				
ハイティ	専門家 (合計)	(1.3) 1	1																				
ホンデュラス	研修員	(8.4) 5				2				2	1												
	専門家 (短期)	(2.2) 2								2													
	専門家 (長期)	(201.5) 21	1					1	9	4	1	2					2			1			
	専門家 (合計)	(203.7) 23	1					1	9	6	1	2					2			1			
	調査員	(5.3) 12																			12		
	協力隊	(834.5) 86		6					5	4		3		12				31	11		14		
ジャマイカ	研修員	(1.8) 1																			1		
	専門家 (長期)	(12.0) 1										1											
	専門家 (合計)	(12.0) 1										1											
	協力隊	(182.2) 25		6					1					4			3	1		10			
メキシコ	研修員	(291.8) 45		6					5	1	1	1	6		16	1				8			
	専門家 (短期)	(8.5) 6		1					1		1	1	1				1						
	専門家 (長期)	(414.2) 45		3		9		1	8	1		4	2	2	1		8	1		5			
	専門家 (合計)	(422.7) 51		4		9		1	9	2		5	3	2	1		9	1		5			

継続

二国間実績

(単位：人)

地域名		合計 (延人数)	計画・行政		公共・公益事業				農林・水産				鉱工業		エネルギー	商業・観光		人的資源		保健医療	社会福祉	その他
国名	形態 (長短期別)		開発 計画	行政	公益 事業	運輸 交通	社会 福祉	通信 放送	農業	畜産	林業	水産	鉱業	工業		商業 貿易	観光	人的 資源	科学 文化			
メキシコ	協力隊	(209.8) 19		4				2		3	1		1				5	3				
ニカラグア	研修員	(13.5) 4				2		1			1											
	専門家 (長期)	(55.4) 6	1				1	1	1		2											
	専門家 (合計)	(55.4) 6	1				1	1	1		2											
	協力隊	(285.4) 33		6	1	3		6	1	1	1		4				4	2	4			
パナマ	研修員	(15.0) 3															1		2			
	専門家 (長期)	(157.5) 21		1		4	4	1		5	2	1					3					
	専門家 (合計)	(157.5) 21		1		4	4	1		5	2	1					3					
	協力隊	(346.9) 44		3		3	2	6	4	2			2				10	4	6		2	
パラグアイ	研修員	(31.4) 10						5	2										3			
	専門家 (短期)	(7.8) 5					1		1								3					
	専門家 (長期)	(599.5) 55	1		1	1	7	30	2				5				2		6			
	専門家 (合計)	(607.3) 60	1		1	1	8	30	3				5				5		6			
	調査員	(16.5) 19				5			12											2		
	協力隊	(822.3) 101		5		1			14	8	1	1		6					30	23	11	1

継続

二国間実績

(単位：人)

地域名		合計 (延入月) 人	計画・行政		公共・公益事業				農林・水産				鉱工業		エネルギー	商業・観光		人的資源		保健医療	社会福祉	その他
国名	形態 (長短期別)		開発 計画	行政	公益 事業	運輸 交通	社会 基盤	通信 放送	農業	畜産	林業	水産	鉱業	工業		商業 貿易	観光	人的 資源	科学 文化			
ペルー	研修員	(60.4) 17				2			2			1	1	2	1			2	1	5		
	専門家 (短期)	(3.7) 1						1														
	専門家 (長期)	(12.0) 1	1																			
	専門家 (合計)	(15.7) 2	1					1														
セント・ルシア	専門家 (長期)	(3.6) 1										1										
	専門家 (合計)	(3.6) 1										1										
	協力隊	(12.0) 1		1																		
セント・ヴィンセント	研修員	(5.0) 1																				
	専門家 (長期)	(24.0) 2																				
	専門家 (合計)	(24.0) 2																				
ウルグアイ	研修員	(33.8) 9							4	2										2		
	専門家 (長期)	(120.4) 11		1					4	1	4			1								
	専門家 (合計)	(120.4) 11		1					4	1	4			1								
ヴェネズエラ	研修員	(4.3) 2												1								
	専門家 (短期)	(0.5) 1							1													

継続

二国間実績

(単位：人)

地域名		合計 (延人月) 人	計画・行政		公共・公益事業				農林・水産				鉱工業		エネルギー	商業・観光		人的資源		保健 医療	社会 福祉	その他
国名	形態 (長短期別)		開発 計画	行政	公益 事業	運輸 交通	社会 基盤	通信 放送	農業	畜産	林業	水産	鉱業	工業		商業 貿易	観光	人的 資源	科学 文化			
ヴェネズエラ	専門家 (長期)	(38.5) 4	1				2				1											
	専門家 (合計)	(39.0) 5	1				2		1		1											
	調査員	(9.2) 5			5																	
中南米地域	調査員	(1.8) 7										4										3
合計(中南米地域)	研修員	(754.6) 190		13	2	14	2		33	16		13	5	21	2	16	1	4	5	43		
	専門家 (短期)	(37.0) 38	1	1	2			2	8	3	4	1	1	5				6	1	2	1	
	専門家 (長期)	(3,567.2) 362	9	24	2	18	3	23	96	11	24	31	16	23	7	1	2	27	4	40	1	
	専門家 (合計)	(3,604.2) 400	10	25	4	18	3	25	104	14	28	32	17	28	7	1	2	33	5	42	2	
	調査員	(58.3) 71			5	5	8		12			11	7	2						18		3
	協力隊	(5,554.9) 628		70	1	1	14	12	69	21	15	12		63		1		151	92	101		5
大洋州地域																						
フィジー	研修員	(11.4) 4			1							1		1				1				
	専門家 (長期)	(39.2) 4		1		2		1														
	専門家 (合計)	(39.2) 4		1		2		1														
	協力隊	(306.8) 31		5			8		2	1				2		1		5	1	6		

継続

二国間実績

(単位：人)

地域名		合計 (延人数)	計画・行政		公共・公益事業				農林・水産				鉱工業		エネルギー	商業・観光		人的資源		保健医療	社会福祉	その他
国名	形態 (長短期別)		開発 計画	行政	公益 事業	運輸 交通	社会 基盤	通信 放送	農業	畜産	林業	水産	鉱業	工業		商業 貿易	観光	人的 資源	科学 文化			
パプア・ニューギニア	研修員	(20.1) 7		1					1	2	1		1				1					
	専門家 (長期)	(74.7) 7	1							4	1	1										
	専門家 (合計)	(74.7) 7	1							4	1	1										
	協力隊	(322.3) 36		7	1		1		5	2	2		8				8	2				
トンガ	研修員	(0.2) 1		1																		
	専門家 (短期)	(0.2) 1									1											
	専門家 (長期)	(30.9) 6										5					1					
	専門家 (合計)	(31.1) 7										6					1					
	協力隊	(226.2) 22		2				1		1	2			3			7	3	3			
西サモア	研修員	(19.8) 4										1	1				1			1		
	専門家 (長期)	(38.2) 4		1		1											2					
	専門家 (合計)	(38.2) 4		1		1											2					
	協力隊	(310.5) 35		3			2	1	2	1			7	1	1		8	4	5			
キリバス	専門家 (短期)	(4.8) 1																				
	専門家 (合計)	(4.8) 1																				

継続

二国間実績

(単位：人)

地域名		合計 (延入月) 人数	計画・行政		公共・公益事業				農林・水産				鉱工業		エネルギー	商業・観光		人的資源		保健医療	社会福祉	その他
国名	形態 (長短期別)		開発 計画	行政	公益 事業	運輸 交通	社会 福祉	通信 放送	農業	畜産	林業	水産	鉱業	工業		商業 貿易	観光	人的 資源	科学 文化			
トクヴァル	研修員	(6.2) 2							1			1										
ソロモン諸島	研修員	(1.1) 1																1				
	専門家 (長期)	(33.1) 6																			5	
	専門家 (合計)	(33.1) 6																			5	
	調査員	(1.0) 5				5																
	協力隊	(305.5) 37		4					3					1				15	3		11	
ミクロネシア	研修員	(6.2) 2							1												1	
	協力隊	(229.9) 31		2			3	1	5			2		2			10	1		5		
ヴァヌアツ	研修員	(9.9) 2			1									1								
	専門家 (長期)	(7.2) 1					1															
	専門家 (合計)	(7.2) 1					1															
	協力隊	(145.6) 17		2					3								10			2		
マーシャル	専門家 (長期)	(12.0) 1																				
	専門家 (合計)	(12.0) 1																				
	協力隊	(127.9) 14		2										3			5			4		

継続

二国間実績

(単位：人)

地域名		合計 (延人月) 数	計画・行政		公共・公益事業				農林・水産				鉱工業		エネルギー	商業・観光		人的資源		保健 医療	社会 福祉	その他	
国名	形態 (長短期別)		開発 計画	行政	公益 事業	運輸 交通	社会 福祉	通信 放送	農業	畜産	林業	水産	鉱業	工業		商業 貿易	観光	人的 資源	科学 文化				
パラオ	研修員	(4.7) 1																					
合計 (大洋州地域)	研修員	(79.6) 24		2	2				3		2	5		4				4		2			
	専門家 (短期)	(5.0) 2										2											
	専門家 (長期)	(235.3) 29	1	2		4		1			4	8	1					3		5			
	専門家 (合計)	(240.3) 31	1	2		4		1			4	10	1					3		5			
	調査団	(1.0) 5				5																	
	協力隊	(1,974.7) 223		27	1		14	3	20	3	4	4		26	1	2		68	14	36			
欧州・北米地域																							
アルバニア	研修員	(7.7) 1							1														
	調査団	(0.4) 2			2																		
オーストリア	専門家 (長期)	(0.1) 1	1																				
	専門家 (合計)	(0.1) 1	1																				
ブルガリア	研修員	(6.5) 5		1									1	2						1			
	専門家 (長期)	(48.0) 4																					
	専門家 (合計)	(48.0) 4																					

継続

二国間実績

(単位：人)

地域名		合計 (延人数)	官公・行政		公共・公益事業				農林・水産				鉱工業		エネルギー	商業・観光		人的資源		保健医療	社会福祉	その他
国名	形態 (長短期別)		開発 計画	行政	公益 事業	運輸 交通	社会 基盤	通信 放送	農業	畜産	林業	水産	鉱業	工業		商業 貿易	観光	人的 資源	科学 文化			
ブルガリア	協力隊	(350.2) 38		7	1				1					4				12	8	5		
サイプラス	研修員	(16.6) 3		1																2		
チェッコ	研修員	(0.9) 1																		1		
スロヴァキア	研修員	(1.4) 2					2															
フランス	専門家 (長期)	(0.3) 1	1																			
	専門家 (合計)	(0.3) 1	1																			
ハンガリー	研修員	(0.2) 2												2								
	専門家 (長期)	(58.9) 5												5								
	専門家 (合計)	(58.9) 5												5								
	協力隊	(234.1) 26		3					1									19	2	1		
マルタ	研修員	(5.7) 2																		1		
ポーランド	専門家 (短期)	(0.4) 1				1																
	専門家 (長期)	(26.5) 4		2												2						
	専門家 (合計)	(26.9) 5		2		1										2						
	調査員	(4.9) 13					8															5

総続

二国間実績

(単位：人)

地域名		合計 (延人月) 人数	計画・行政		公共・公益事業				農林・水産				鉱工業		エネルギー	商業・観光		人的資源		保健医療	社会福祉	その他
国名	形態 (長短期別)		開発 計画	行政	公益 事業	運輸 交通	社会 福祉	通信 放送	農業	畜産	林業	水産	鉱業	工業		商業 貿易	観光	人的 資源	科学 文化			
ポーランド	協力隊	(149.7) 15		2						2			1			7	3					
ルーマニア	研修員	(13.8) 4			1	1							1						1			
	専門家 (短期)	(0.4) 1	1																			
	専門家 (長期)	(17.9) 2	1						1													
	専門家 (合計)	(18.3) 3	2						1													
カザフスタン	調査団	(14.1) 8				8																
キルギス	専門家 (長期)	(12.0) 1											1									
	専門家 (合計)	(12.0) 1											1									
ウズベキスタン	研修員	(1.0) 2		1																1		
欧州・北米地域	専門家 (短期)	(4.3) 1	1																			
	専門家 (合計)	(4.3) 1	1																			
	調査団	(0.6) 3	3																			
合計(欧州・北米地域)	研修員	(53.8) 22		3	1	1	2		1			1	4	2						7		
	専門家 (短期)	(5.1) 3	2		1																	
	専門家 (長期)	(163.7) 18	3	2					1			1	5	4	2							

継続

二国間実績

(単位：人)

地域名		合計 (延人数)	計画・行政		公共・公益事業				農林・水産				鉱工業		エネルギー	商業・観光		人的資源		保健医療	社会福祉	その他
国名	形態 (長短期別)		開発 計画	行政	公益 事業	運輸 交通	社会 基盤	通信 放送	農業	畜産	林業	水産	鉱業	工業		商業 貿易	観光	人的 資源	科学 文化			
合計(欧州・北米地域)	専門家 (合計)	(168.8) 21	5	2	1				1				1	5	4	2						
	調査団	(20.0) 26	3		2	16																5
	協力隊	(725.0) 79		12	1				2		2			5			38	13	6			
全世界																						
	調査団	(0.9) 5	4																			1
合計(全世界)	調査団	(0.9) 5	4																			1
世界小計	研修員	(3,343.3) 961	28	84	37	43	24	5	185	37	12	49	18	94	12	16	4	58	22	228	5	
	専門家 (短期)	(248.8) 211	12	6	13	9	9	4	34	12	14	10	3	10	6	1	1	28	8	30	1	
	専門家 (長期)	(15,480.7) 1,600	44	116	32	124	67	70	298	53	115	99	49	112	32	16	6	145	31	182	7	2
	専門家 (合計)	(15,729.5) 1,811	56	122	45	133	76	74	332	65	129	109	52	122	38	17	7	173	39	212	8	2
	調査団	(233.2) 289	15	1	57	36	33	4	40		17	16	8	2	3			10		20	3	24
	協力隊	(20,924.6) 2,370		268	11	5	93	44	251	81	59	33	1	305	2	10		627	257	317		6

継続

国際機関（国別）

（単位：人）

地域名		合計 (延人月) 人数	計画・行政		公共・公益事業				農林・水産				鉱工業		エネルギー	商業・観光		人的資源		保健医療	社会福祉	その他
国名	形態 (長短期別)		開発 計画	行政	公益 事業	運輸 交通	社会 基盤	通信 放送	農業	畜産	林業	水産	鉱業	工業		商業 貿易	観光	人的 資源	科学 文化			
アジア地域																						
バングラデシュ	専門家 (長期)	(24.0) 2							1													1
	専門家 (合計)	(24.0) 2							1													1
カンボディア	協力隊	(9.6) 1																				1
中国	協力隊	(23.2) 2																2				
インド	研修員	(0.7) 1																				1
インドネシア	専門家 (長期)	(5.3) 1							1													
	専門家 (合計)	(5.3) 1							1													
	協力隊	(12.0) 1								1												
ラオス	協力隊	(20.7) 2																				1
マレーシア	研修員	(1.1) 1														1						
	専門家 (短期)	(0.6) 2																2				
	専門家 (長期)	(36.0) 3												3								
	専門家 (合計)	(36.6) 5												3				2				
フィリピン	専門家 (長期)	(40.1) 5	1										3									1

継続

国際機関（国別）

（単位：人）

地域名		合計 (延人月) 人	計画・行政		公共・公益事業				農林・水産				鉱工業		エネルギー	商業・観光		人的資源		保健医療	社会福祉	その他
国名	形態 (長短期別)		開発 計画	行政	公益 事業	運輸 交通	社会 基盤	通信 放送	農業	畜産	林業	水産	鉱業	工業		商業 貿易	観光	人的 資源	科学 文化			
フィリピン	専門家 (合計)	(40.1) 5	1								3					1						
シンガポール	専門家 (長期)	(36.0) 3									3											
	専門家 (合計)	(36.0) 3									3											
スリ・ランカ	専門家 (長期)	(12.0) 1	1																			
	専門家 (合計)	(12.0) 1	1																			
タイ	専門家 (短期)	(1.1) 2									2											
	専門家 (長期)	(280.2) 30		2	1		3	1			3		1	2	2	1	6	4			4	
	専門家 (合計)	(281.3) 32		2	1		3	1			5		1	2	2	1	6	4			4	
	協力隊	(24.0) 2				1																1
ヴェトナム	協力隊	(55.3) 5		1									2		1							1
台湾	専門家 (長期)	(1.4) 1								1												
	専門家 (合計)	(1.4) 1								1												
合計（アジア地域）	研修員	(1.8) 2													1					1		
	専門家 (短期)	(1.7) 4									2						2					
	専門家 (長期)	(435.0) 46	2	2	1		3	4			12		1	2	2	1	7	4			5	

継続

国際機関（国別）

（単位：人）

地域名		合計 (延人数)	計画・行政		公共・公益事業				農林・水産				鉱工業		エネルギー	商業・観光		人的資源		保健医療	社会福祉	その他
国名	形態 (長短期別)		開発 計画	行政	公益 事業	運輸 交通	社会 基盤	通信 放送	農業	畜産	林業	水産	鉱業	工業		商業 貿易	観光	人的 資源	科学 文化			
合計（アジア地域）	専門家 (合計)	(436.7) 50	2	2	1		3	4			14		1	2	2	1	9	4		5		
	協力隊	(144.8) 13		1		1	1			1			2		1		2	2			2	
中近東地域																						
ジョルダン	専門家 (長期)	(12.0) 1															1					
	専門家 (合計)	(12.0) 1															1					
シリア	専門家 (長期)	(13.3) 2								1							1					
	専門家 (合計)	(13.3) 2								1							1					
その他中近東	協力隊	(19.6) 2																			2	
合計（中近東地域）	専門家 (長期)	(25.3) 3															2					
	専門家 (合計)	(25.3) 3															2					
	協力隊	(19.6) 2																			2	
アフリカ地域																						
ボツワナ	専門家 (長期)	(12.0) 1	1																			
	専門家 (合計)	(12.0) 1	1																			
ケニア	専門家 (長期)	(0.3) 1											1									

継続

国際機関（国別）

（単位：人）

地域名		合計 (延人数)	計画・行政		公共・公益事業				農林・水産				鉱工業		エネルギー	商業・観光		人的資源		保健医療	社会福祉	その他
国名	形態 (長短期別)		開発計画	行政	公益事業	運輸交通	社会基盤	通信放送	農業	畜産	林業	水産	鉱業	工業		商業貿易	観光	人的資源	科学文化			
ケニア	専門家 (合計)	(0.3) 1												1								
	協力隊	(12.0) 1					1															
ニジェール	協力隊	(12.0) 1																				1
ジンバブエ	協力隊	(12.0) 1																		1		
合計（アフリカ地域）	専門家 (長期)	(12.3) 2	1											1								
	専門家 (合計)	(12.3) 2	1											1								
	協力隊	(35.0) 3					1												1			1
中南米地域																						
ボリビア	協力隊	(12.0) 1																	1			
合計（中南米地域）	協力隊	(12.0) 1																	1			
大洋州地域																						
フィジー	専門家 (長期)	(4.7) 1												1								
	専門家 (合計)	(4.7) 1												1								
西サモア	協力隊	(7.0) 1										1										
ヴァヌアツ	協力隊	(12.0) 1						1														

継続

国際機関（国別）

（単位：人）

地域名		合計 (延人数)	計画・行政		公共・公益事業				農林・水産				鉱工業		エネルギー	商業・観光		人的資源		保健医療	社会福祉	その他
国名	形態 (長短期別)		開発計画	行政	公益事業	運輸交通	社会基盤	通信放送	農業	畜産	林業	水産	鉱業	工業		商業貿易	観光	人的資源	科学文化			
合計（大洋州地域）	専門家 (長期)	(4.7) 1											1									
	専門家 (合計)	(4.7) 1											1									
	協力隊	(19.0) 2					1					1										
欧州・北米地域																						
スイス	専門家 (長期)	(24.0) 2		1	1																	
	専門家 (合計)	(24.0) 2		1	1																	
カザフスタン	研修員	(3.1) 1																			1	
合計（欧州・北米地域）	研修員	(3.1) 1																			1	
	専門家 (長期)	(24.0) 2		1	1																	
	専門家 (合計)	(24.0) 2		1	1																	
国際機関合計	研修員	(4.9) 3													1						2	
	専門家 (短期)	(1.7) 4										2						2				
	専門家 (長期)	(501.3) 54	3	3	2			3	4	1		12	1	2	2	2	1	9	4			5
	専門家 (合計)	(503.0) 58	3	3	2			3	4	1		14	1	2	2	2	1	11	4			5
	協力隊	(231.4) 21		1			1	3		1		1		2		1		3	3			5

継続

国際機関（国別）

（単位：人）

地域名		合計 (延人月) 人	計画・行政		公共・公益事業				農林・水産				鉱工業		エネルギー	商業・観光		人的資源		保健 医療	社会 福祉	その他
国名	形態 (長短期別)		開発 計画	行政	公益 事業	運輸 交通	社会 基盤	通信 放送	農業	畜産	林業	水産	鉱業	工業		商業 貿易	観光	人的 資源	科学 文化			
世界総合計	研修員	(3,348.2) 964	28	84	37	43	24	5	185	37	12	49	18	94	13	16	4	58	22	230	5	
	専門家 (短期)	(250.5) 215	12	6	13	9	9	4	34	12	14	12	3	10	6	1	1	30	8	30	1	
	専門家 (長期)	(15,982.0) 1,654	47	119	34	124	67	73	302	54	115	111	50	114	34	18	7	154	35	182	12	2
	専門家 (合計)	(16,232.5) 1,869	59	125	47	133	76	77	336	66	129	123	53	124	40	19	8	184	43	212	13	2
	調査員	(233.2) 289	15	1	57	36	33	4	40		17	16	8	2	3			10		20	3	24
	協力隊	(21,156.0) 2,391		269	11	6	96	44	251	82	59	34	1	307	2	11		627	260	320		11

(4) 地域別，国別，形態別，分野別
受入・派遣実績総表（新規分）

(4) 地域・国・形態・分野別、受入・派遣実績総表

新規

二国間実績

(単位：人)

地域名		合計 (延入月) 人	計画・行政		公共・公益事業				農林・水産				鉱工業		エネルギー	商業・観光		人的資源		保健 医療	社会 福祉	その他
国名	形態 (長短期別)		開発 計画	行政	公益 事業	運輸 交通	社会 基盤	通信 放送	農業	畜産	林業	水産	鉱業	工業		商業 貿易	観光	人的 資源	科学 文化			
アジア地域																						
バングラデシュ	研修員	(525.3) 285	6	23	5	13	23	10	16	6		4		11	4	5		30	3	115	11	
	専門家 (短期)	(26.3) 43	1	2			23		1	3										2	16	
	専門家 (長期)	(21.1) 2							1									1				
	専門家 (合計)	(47.4) 50	1	2			23		2	3								1		2	16	
	調査団	(19.0) 55				8	22	3		3								2		4		8
	協力隊	(251.6) 31		3			1		6	5		1		4		1		3	3	4		
ブータン	研修員	(100.5) 49		13	1		2	4	6	1	2			2	3	1		9	2	2	1	
	専門家 (短期)	(8.5) 4							4													
	専門家 (合計)	(8.5) 4							4													
	調査団	(4.1) 10							2													8
	協力隊	(120.8) 15		5			2		1									5	1	1		
ミャンマー	研修員	(122.7) 69	2	11	1	1	1	1	11	2	2	3		3				25		3	3	
	専門家 (短期)	(12.1) 14							9		4									1		
	専門家 (長期)	(6.0) 1	1																			

新規

二国間実績

(単位：人)

地域名		合計 (延人月) 人数	計画・行政		公共・公益事業				農林・水産				鉱工業		エネルギー	商業・観光		人的資源		保健医療	社会福祉	その他	
国名	形態 (長短期別)		開発 計画	行政	公益 事業	運輸 交通	社会 基盤	通信 放送	農業	畜産	林業	水産	鉱業	工業		商業 貿易	観光	人的 資源	科学 文化				
ミャンマー	専門家 (合計)	(18.1) 15	1						9		4									1			
	調査団	(7.0) 18							6		5									1		6	
カンボディア	研修員	(293.1) 196	2	34		7	2	7	47	11	4	3		6	2	4	1	35		24	5	2	
	専門家 (短期)	(24.8) 19		4				2	4									2		7			
	専門家 (長期)	(58.7) 9	1			3		1	1											3			
	専門家 (合計)	(83.5) 28	1	4		3		3	5										2		10		
	調査団	(206.9) 219	10		70	38	59		37												2		3
	協力隊	(116.0) 15		3										3					6	1	2		
中国	研修員	(1,319.6) 755	20	145	5	35	26	13	107	16	15	3	6	33	18	37	2	210	8	38	16	2	
	専門家 (短期)	(177.8) 205		17		16	16		31	21	21		11	2	7	2		8	1	47	5		
	専門家 (長期)	(336.6) 53		8		1	5		10	6	6		4	3	1			6	1	2			
	専門家 (合計)	(514.4) 258		25		17	21		41	27	27		15	5	8	2		14	2	49	5		
	調査団	(544.9) 753	45	64	15	121	122	4	37	12	10		48	135	42				6	45	7	40	
	協力隊	(224.2) 31		1					2					3				21	2	2			
インド	研修員	(345.3) 169	9	33	2	13	6	16	12			3	1	16	2	6		30	1	14	5		

新規

二国間実績

(単位：人)

地域名		合計 (延月人 数)	計画・行政		公共・公益事業				農林・水産				鉱工業		エネルギー	商業・観光		人的資源		保健 医療	社会 福祉	その他
国名	形態 (長短期別)		開発 計画	行政	公益 事業	運輸 交通	社会 基盤	通信 放送	農業	畜産	林業	水産	鉱業	工業		商業 貿易	観光	人的 資源	科学 文化			
インド	専門家 (短期)	(34.6) 21				5			7				2							7		
	専門家 (長期)	(29.8) 4											2							2		
	専門家 (合計)	(64.4) 25				5			7				4							9		
	調査団	(63.0) 95		2		24			27						4					31	1	6
インドネシア	研修員	(1,293.2) 711	27	73	20	35	87	11	70	17	14	10	2	63	20	18	1	191	4	35	12	1
	専門家 (短期)	(360.5) 313	4	43	12	42	30	8	30	10	19	5	4	4	4	9		47	9	17	7	9
	専門家 (長期)	(596.7) 96	2	10	2	9	9	3	10	7	6	5	1	12	1	3		7	1	4	1	3
	専門家 (合計)	(957.2) 409	6	53	14	51	39	11	40	17	25	10	5	16	5	12		54	10	21	8	12
	調査団	(471.8) 665	58	54	58	59	95	9	64	4	35	4		47	119	5	2	10	4	18		20
	協力隊	(302.2) 33		4						3	1			7				6	1	11		
大韓民国	研修員	(235.6) 176		22		1	3	1	16				7	1	7		106	3	6	3		
	専門家 (短期)	(21.4) 48		1	14	2	4		3	1	1						16	4	2			
	専門家 (長期)	(20.0) 2		1					1													
	専門家 (合計)	(41.4) 50		2	14	2	4		4	1	1						16	4	2			
	調査団	(5.4) 22		6	6													6				4

新規

二国間実績

(単位：人)

地域名		合計 (延人月) 数	計画・行政		公共・公益事業				農林・水産				鉱工業		エネルギー	商業・観光		人的資源		保健医療	社会福祉	その他
国名	形態 (長短期別)		開発 計画	行政	公益 事業	運輸 交通	社会 基盤	通信 放送	農業	畜産	林業	水産	鉱業	工業		商業 貿易	観光	人的 資源	科学 文化			
ラオス	研修員	(266.3) 152	5	27	4	7	7	17	28	2	8			3		3		20		18	1	2
	専門家 (短期)	(41.3) 30							10		3									17		
	専門家 (長期)	(121.6) 17	1					1	3		4									8		
	専門家 (合計)	(162.9) 47	1					1	13		7									25		
	調査員	(56.5) 92	5		5	11			15		20							5		13		15
	協力隊	(89.3) 15		2					1	2				1				2	2	5		
マレーシア	研修員	(924.0) 513	2	53	12	20	16	7	24	9	12	3	3	21	5	19	1	267	1	27	10	1
	専門家 (短期)	(81.9) 82	1	15		1	5			5	18			7		6		8		13		3
	専門家 (長期)	(318.8) 42		1		2	2	1	2	3	1			10		3		6	4	3	2	2
	専門家 (合計)	(400.7) 124	1	16		3	7	1	2	8	19			17		9		14	4	16	2	5
	調査員	(96.5) 194		13					27	9	29	2	11	18	20	15		2		4	5	14
	協力隊	(232.7) 31		4					1		2			2				11	1	10		
モルディヴ	研修員	(107.3) 39	2	8	1	3	1	6	1			1					1	10	1	4		
	専門家 (短期)	(4.0) 5			1			4														
	専門家 (合計)	(4.0) 5			1			4														

新規

二国間実績

(単位：人)

地域名		合計 (延入月) 人数	計画・行政		公共・公益事業				農林・水産				鉱工業		エネルギー	商業・観光		人的資源		保健医療	社会福祉	その他	
国名	形態 (長短期別)		開発 計画	行政	公益 事業	運輸 交通	社会 基盤	通信 放送	農業	畜産	林業	水産	鉱業	工業		商業 貿易	観光	人的 資源	科学 文化				
モルディブ	協力隊	(31.4) 6		1					1									2	2				
モンゴル	研修員	(205.6) 107	5	27	2	8	6	7	4	4	1	1	5		9	1	2	18	1	5	1		
	専門家 (短期)	(57.5) 40	6	3		1	3	2	4	7			9			3		2					
	専門家 (長期)	(47.7) 8	1										5	1	1								
	専門家 (合計)	(105.2) 48	7	3		1	3	2	4	7			14	1	1	3		2					
	調査団	(140.2) 138							28	15	8	26	6	9		18		9			7		12
	協力隊	(107.8) 14		2				1		1				2				7	1				
ネパール	研修員	(359.2) 174	4	23	4	20	30	7	16	1	6	2		4	1	3	1	19	1	23	7	2	
	専門家 (短期)	(68.0) 53		2	1	7	9		5		6	6								17			
	専門家 (長期)	(151.9) 21				1	3		3		1	2		2						8		1	
	専門家 (合計)	(219.9) 74		2	1	8	12		8		7	8		2						25		1	
	調査団	(105.2) 107	4		3	4	38		20		19	5						5		8		1	
	協力隊	(212.0) 27		1						7	2		1		1			3	3	9			
パキスタン	研修員	(334.6) 160	1	32	1	10	9	8	19	2	1	1	2	8	4	8		24	4	13	13		
	専門家 (短期)	(24.4) 25	1	3		2	1		6				5		2					5			

新規

二国間実績

(単位：人)

地域名		合計 (延入月) 人数	計画・行政		公共・公益事業				農林・水産				鉱工業		エネルギー	商業・観光		人的資源		保健 医療	社会 福祉	その他	
国名	形態 (長短期別)		開発 計画	行政	公益 事業	運輸 交通	社会 福祉	通信 放送	農業	畜産	林業	水産	鉱業	工業		商業 貿易	観光	人的 資源	科学 文化				
パキスタン	専門家 (長期)	(41.1) 5																1		3			
	専門家 (合計)	(65.5) 30	1	3		2	1		6	1			5		2			1		8			
	調査団	(126.8) 115	1	7	11	12	4		71					2	6								1
	協力隊	(40.3) 5		2					1												2		
フィリピン	研修員	(1,112.6) 654	13	70	9	36	22	21	53	5	14	7	1	33	17	18	3	185	3	130	12	2	
	専門家 (短期)	(137.8) 145	2	4	1	21	15	5	34					15				18		27			
	専門家 (長期)	(397.7) 55	2	4		6	4	1	22		1					1		10		4			
	専門家 (合計)	(535.5) 200	4	8	1	27	19	6	56		1	3		15		1		28		31			
	調査団	(433.6) 521	40	6	16	130	58		122		14		2	15	11		41	26		12	5	23	
	協力隊	(177.4) 21		3			1		2	2		1		4				5	1	2			
シンガポール	研修員	(172.0) 173		6		4	4	1						6				149	1	1	1		
	専門家 (短期)	(8.0) 25	1	4		3								12	2			3					
	専門家 (合計)	(8.0) 25	1	4		3								12	2			3					
	調査団	(3.3) 14		3		1										2						8	
スリ・ランカ	研修員	(423.5) 231	12	33	5	14	18	12	42	1		4		28	4	10		19	2	12	13	2	