

添付資料 4

エジプト国の社会・経済事情

国名	エジプト・アラブ共和国 Arab Republic of Egypt
----	---------------------------------------

一般指標				
政体	立憲共和制	*1	首都	カイロ *1
元首	President Mohammed H. MUBARAK	*1	主要都市名	アレクサンドリア、7ル、アヒラ、ホー・ナ・ナハ *1
独立年月日	1922年02月28日	*1	経済活動可人口	15,000千人 (1992年) *5
人種(部族)構成	777人	*1	義務教育年数	6年間 (1994年) *6
		*1	初等教育就学率	-% *5
言語・公用語	777語	*1	初等教育終了率	-% *5
宗教	スニ回教94%、コト教6%	*1	識字率	50.0% (1992年) *5
国連加盟	1945年10月	*2	人口密度	61.0428人/Km ² (1994年) *4
世銀・IMF加盟	1945年12月	*3	人口増加率	1.95% (1994年) *4
			平均寿命	平均60.46 男58.61 女62.41 *4
			5歳児未満死亡率	80 /1000 (1992年) *5
面積	1,001.45 千Km ²	*4	加コ供給量	3,310.0 cal/日/人 (1990年) *5
人口	60,765.028 千人 (1994年)	*4		

経済指標				
通貨単位	エジプト・ポンド	*1	貿易量	(1992年) *10
為替レート(IUSS)	1IUSS= 3.392 (12月)	*6	輸出	3,050.0 百万ドル *10
会計年度	7月～ 6月	*1	輸入	8,293.0 百万ドル *10
国家予算	(1989年)	*7	輸入比率	9.4% (1992年) *11
歳入	20,546.00 百万ドル	*7	主要輸出品目	原油、石油製品、綿糸、繊維、肉製品 *1
歳出	217,391.00 百万ドル	*7	主要輸入品目	機械機器、食品、肥料 *1
国際収支	3,360.00 百万ドル (1992年)	*7	日本への輸出	92.0 百万ドル (1992年) *12
ODA受取額	3,538.00 百万ドル (1992年)	*8	日本からの輸入	584.0 百万ドル (1992年) *12
国内総生産(GDP)	39,357.00 百万ドル (1993年)	*9		
一人当たりGNP	660.0 ドル (1993年)	*9	外貨準備総額	16,305.0 百万ドル (1995年) *6
GDP産業別構成	農業 18.0% (1992年)	*10	対外債務残高	40,431.0 百万ドル (1992年) *11
	鉱工業 30.0% (1992年)		対外債務返済率	15.4% (1992年) *11
	サービス業 52.0% (1992年)		インル率	19.5% (1992年) *8
産業別雇用	農業 42.0% (1992年)	*5		
	鉱工業 21.0% (1992年)			
	サービス業 37.0% (1992年)		国家開発計画	*13
経済成長率	0.3% (1992年)	*8		

*16

気象(1937年～1979年平均) 場所: Cairo (標高 116m)													
月	1	2	3	4	5	6	7	8	9	10	11	12	平均/計
最高気温	18.0	21.0	24.0	28.0	33.0	35.0	36.0	35.0	32.0	30.0	26.0	20.0	28.1℃
最低気温	8.0	9.0	11.0	14.0	17.0	20.0	21.0	22.0	20.0	18.0	14.0	10.0	15.3℃
平均気温	13.9	15.3	17.7	21.6	24.8	27.7	28.0	27.9	26.5	23.9	19.3	15.1	21.8℃
降水量	5.0	5.0	5.0	3.0	3.0	0.0	0.0	0.0	0.0	0.0	3.0	5.0	29.0 mm
雨期/乾期													

- *1 The World Factbook(C.I.A)(1993)
- *2 United Nations Information Center(FAX)(1994)
- *3 Development Assistance Annual Report(1995)
- *4 The World Fact Book(1995)
- *5 Human Development Report(1994)
- *6 International Financial Statistics(1995)
- *7 International Financial Statistics Yearbook(1994)

- *8 World Development Report(1994)
- *9 World Tables(1995)
- *10 World Tables(1994)
- *11 World Debt Tables 1993-1994.(1993)
- *12 世界の国一覽(外務省外務報道官編集)(1993)
- *13 最新世界各国要覽(1995)
- *16 World Weather Guide(1990)

国名	エジプト・アラブ共和国
	Arab Republic of Egypt

1996.03 2/2

*14

項目	年度	1989	1990	1991	1992
無償資金協力		2,043.46	2,382.47	2,515.30	2,699.97
技術協力		2,146.74	1,989.63	2,050.70	2,194.95
有償資金協力		5,161.42	5,676.39	7,364.47	5,852.05
総 額		9,351.62	10,048.49	11,930.47	10,746.97

*3

項目	歴年	1993	1990	1991	1992
無償資金協力		25.40	19.14	17.05	24.46
技術協力		99.20	45.28	23.99	44.16
有償資金協力		150.55	34.44	578.53	41.97
総 額		275.15	98.86	619.57	110.59

*14

	贈 与 (1)		有償資金協力 (2)	政府開発援助 (ODA) (1) + (2) = (3)	その他政府資金 及び民間資金 (4)	経済協力総額 (3) + (4)
		技術協力				
二国間援助 (主要供与国)	2,769.50	801.20	231.40	3,000.90	-919.50	2,081.40
1. アメリカ	1,611.00	-669.00	51.00	1,662.00	-6.00	1,656.00
2. フランス	165.90	16.90	101.40	267.30	0.00	267.30
3. イタリア	52.00	15.90	86.70	138.70	0.10	138.80
4. ドイツ	667.60	32.40	42.00	709.60	-984.10	-274.50
多国間援助 (主要援助機関)	107.70	26.90	84.40	192.10	163.00	355.10
1. CEC	0.00	0.00	0.00	0.00	0.00	0.00
2. Arab Agencies	0.00	0.00	0.00	0.00	0.00	0.00
そ の 他	323.80	0.00	24.80	348.60	7.80	356.40
合 計	3,201.00	828.10	340.60	3,541.60	-748.70	2,792.90

*15


技術	関係各省庁→外務省
無償	関係各省庁→国際協力省
協力隊	

*14 Geographical Distribution of Financial Flows of Developing Countries(1994)

*15 国別協力情報(JICA)

添付資料 5

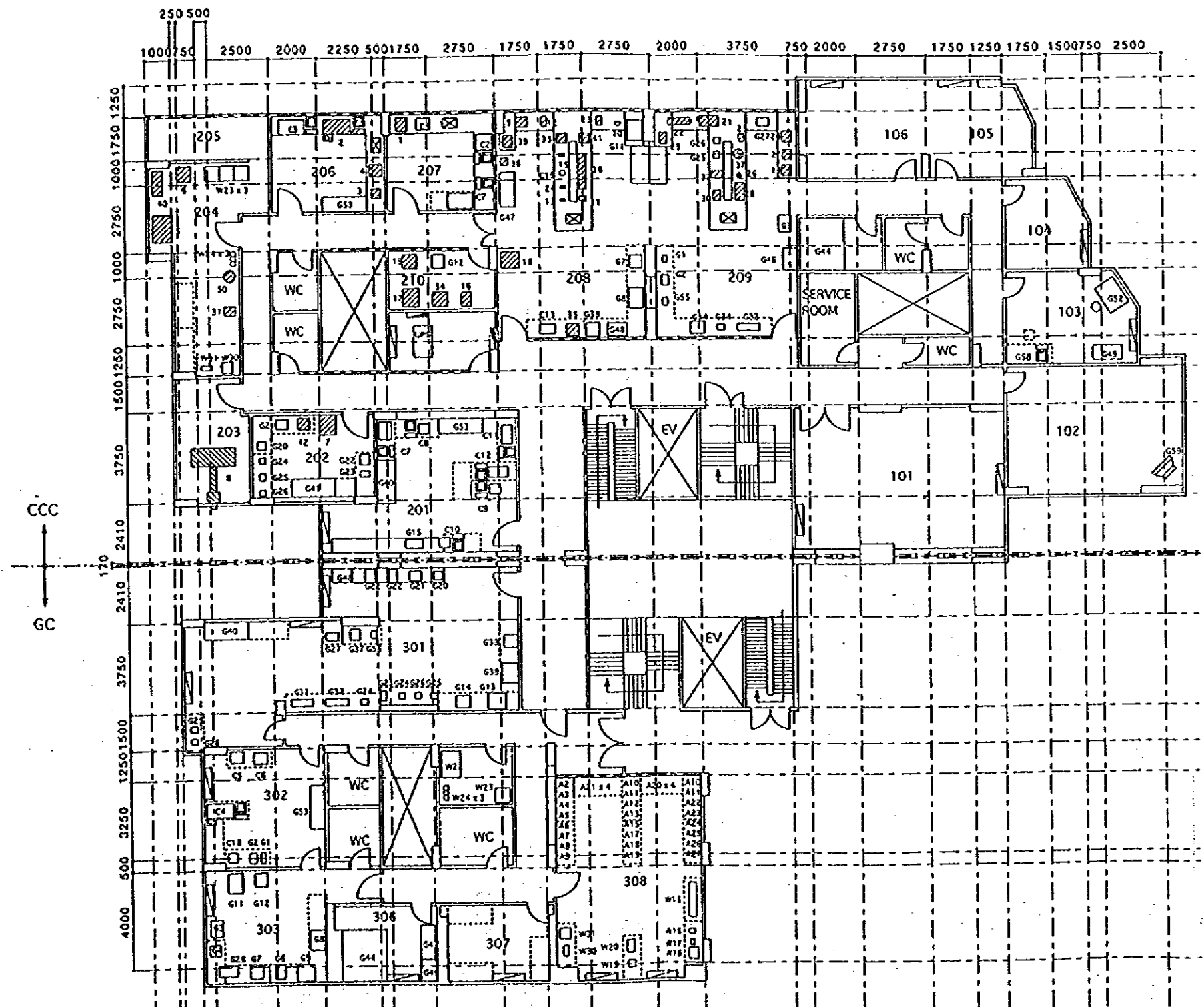
機材の配置図



既存機材リスト

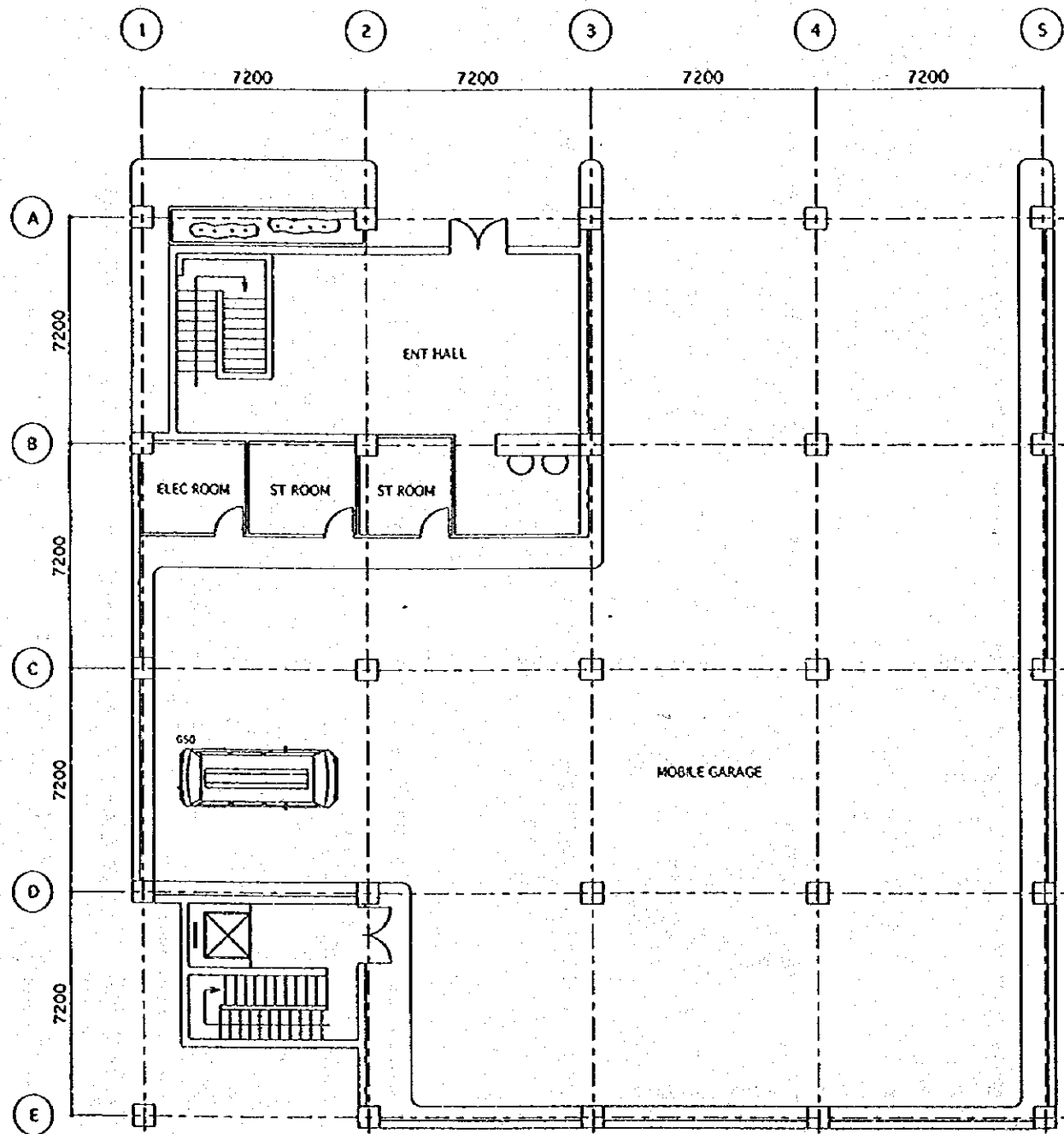
No.	機材名称
1	分光光度計
2	原子吸光度計
3	水銀分析計
4	全有機炭素分析器
5	廃水処理装置
6	ガラス器具洗浄器
7	純水製造装置
8	ドラフトチャンバー
9	BOD 試験器
10	COD 分析器
11	COD 計
12	分析用科学天秤
13	pH計
14	振盪培養器
15	溶存酸素計
16	マッフル炉
17	乾燥機
18	インキュベータ
19	乾熱滅菌器
20	遠心分離機
21	恒温水槽
22	水槽
23	伝導度計
24	透過度計
25	スターラー
26	ピペット洗浄器
27	超音波ピペット洗浄器
28	ロータリーエバポレーター
29	ホットプレート
30	携帯用アスピレータ
31	高圧滅菌器
32	アンモニア蒸留装置
33	油分分析器
34	分析器具用乾燥器
35	顕微鏡
36	BOD 計
37	凝縮器
38	ジャーテスター
39	浮遊物試験器
40	活性汚泥処理装置
41	リーフテスター
42	純水供給装置
43	クリーンチェッカー
44	ダスト計
45	有毒ガス検知器
46	煙試験器
47	アスベスト採集器
48	騒音計
49	汚泥採集器
50	自動採水器
51	塩分検知器
52	振動分析器

の機材は収納庫に保管

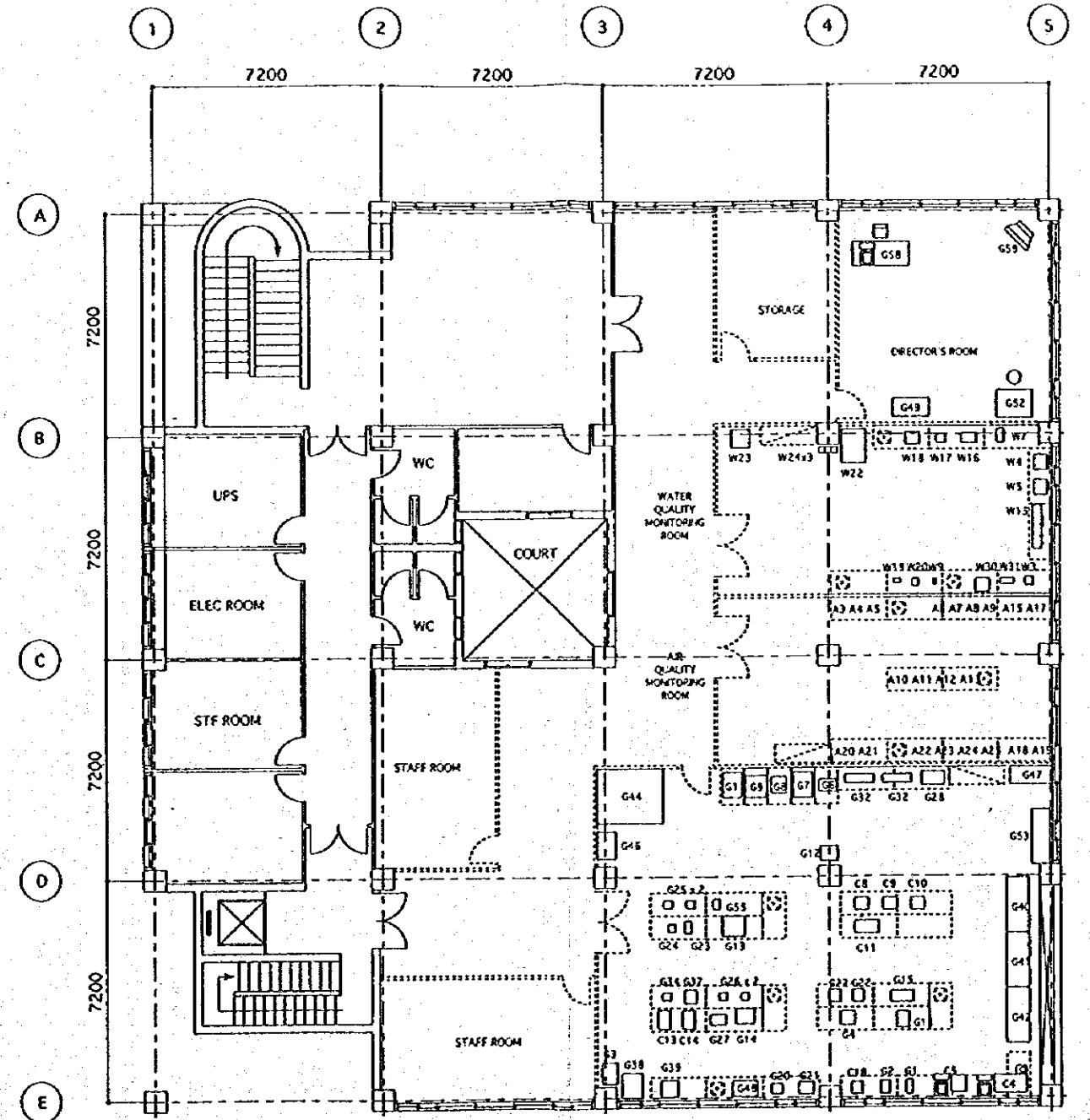


添付資料-5 (1) 機材配置図 (CCC, GC)

COLLABORATING ARCHITECTURAL ENGINEERING FIRM	PROJECT NAME	OWNER	CONSULTANT	DATE	DRAWING TITLE	SCALE	SHEET NO.
				CHECKED: PA	LAYOUT PLAN OF EQUIPMENT CCC AND GC SITE		PROJECT NO.
				DRAWN			



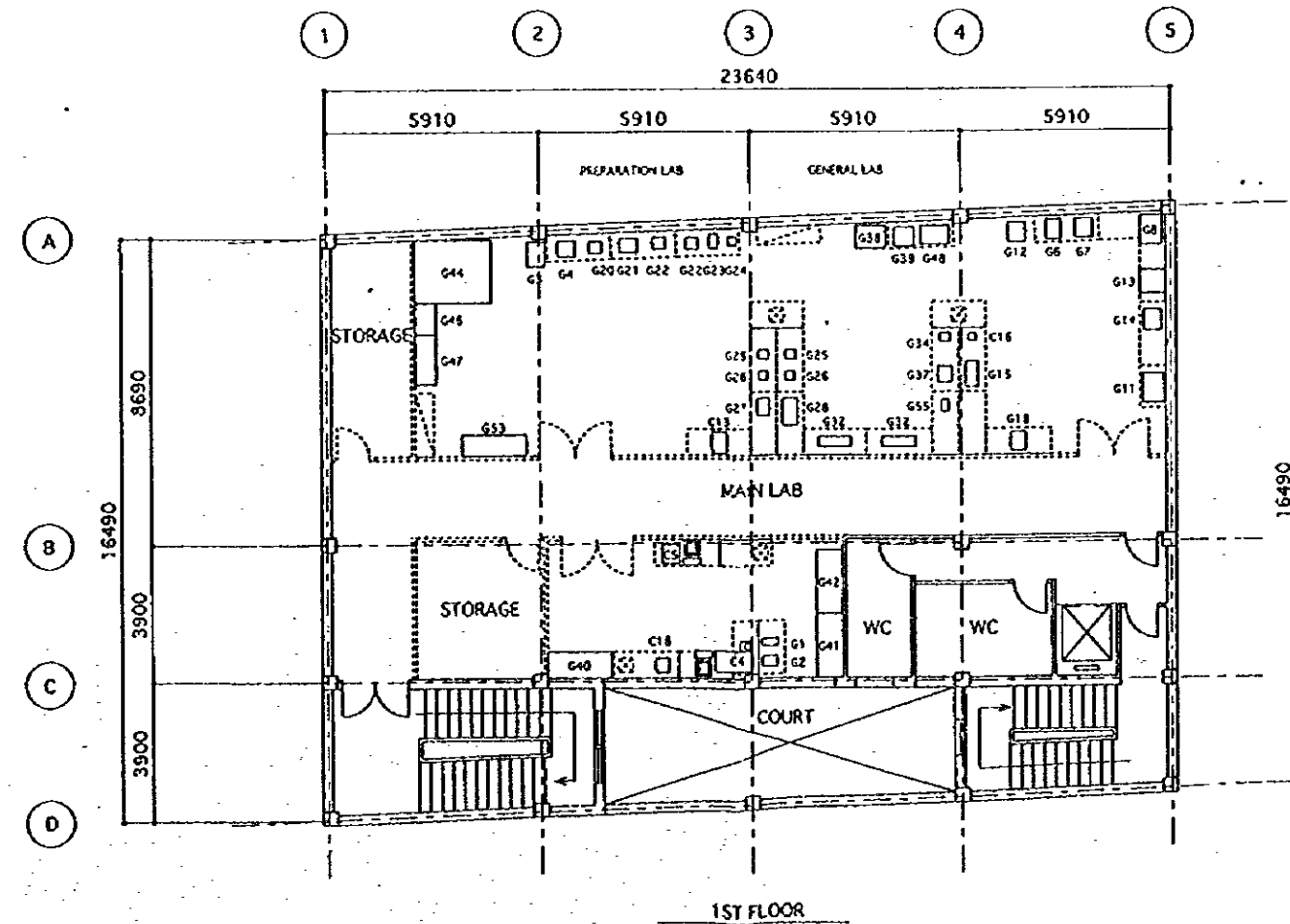
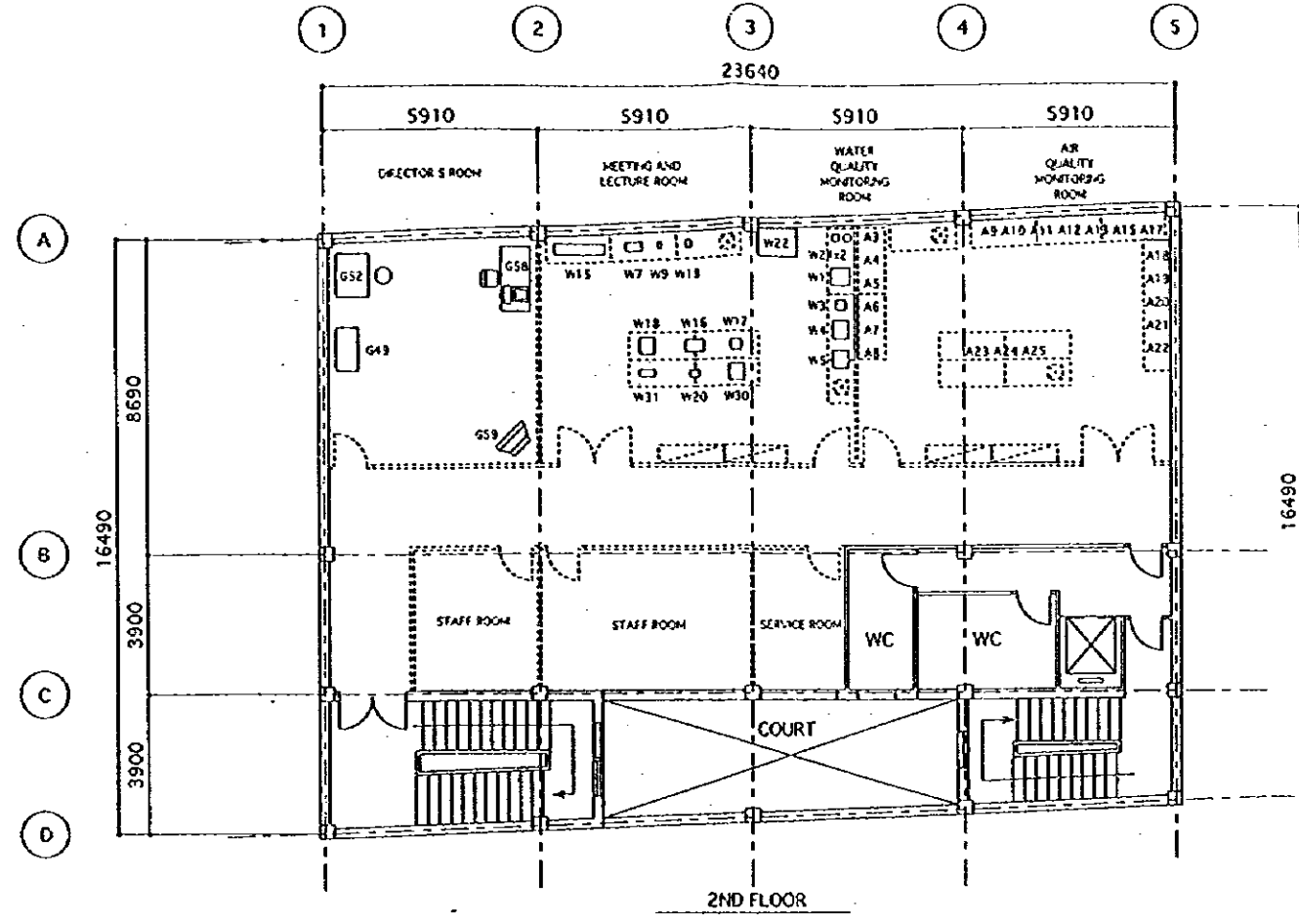
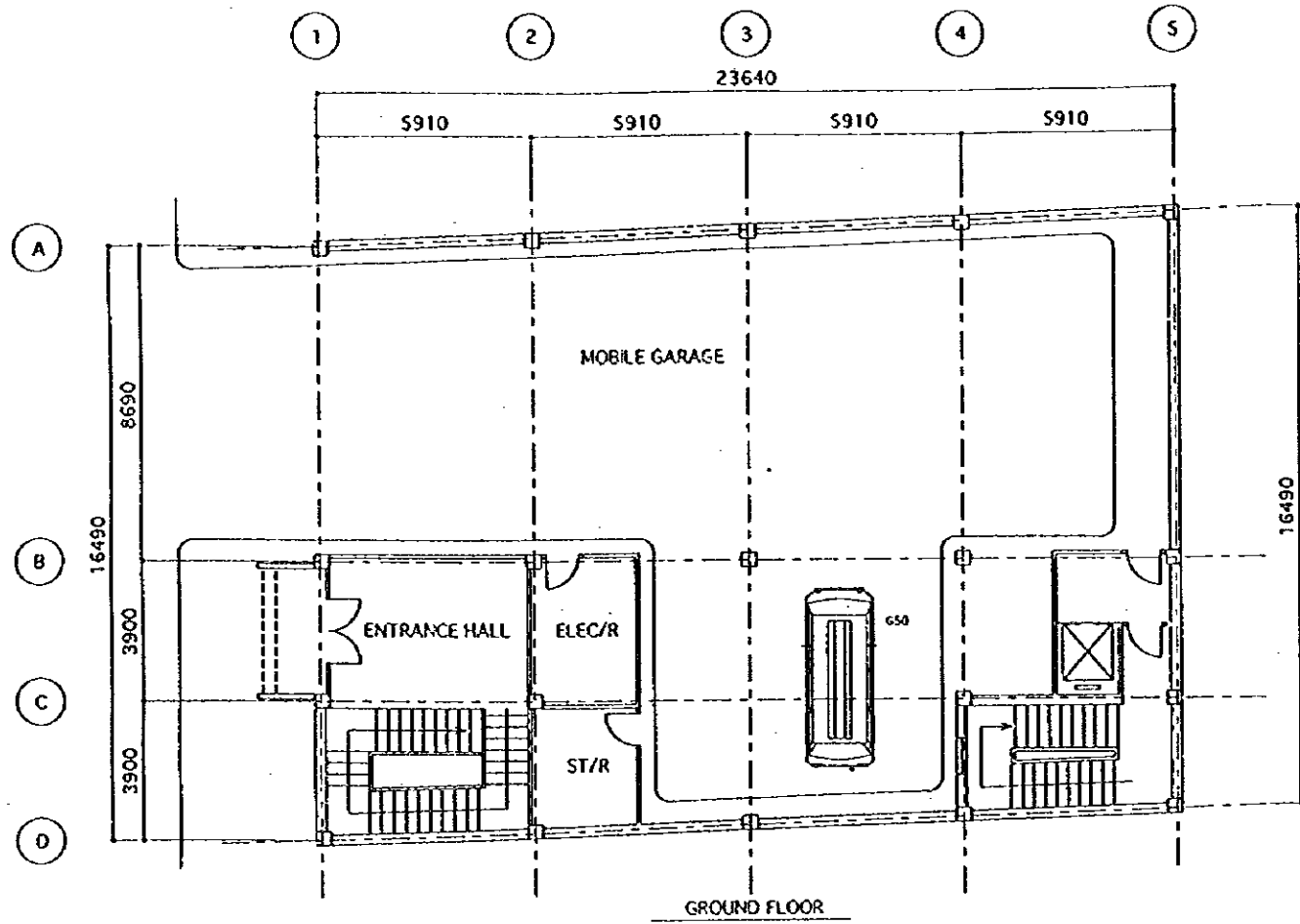
GROUND FLOOR



1ST FLOOR

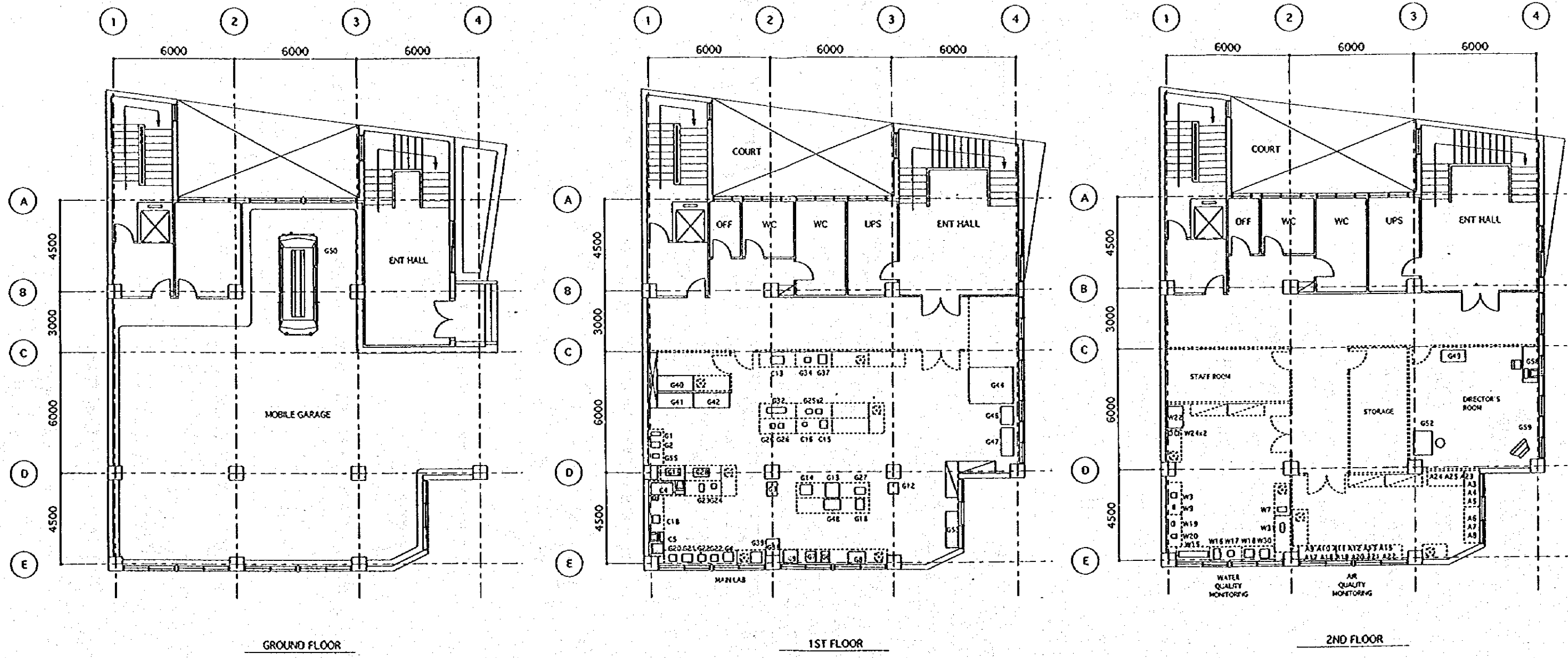
添付資料-5 (2) 機材配置図 (ALX)

COLLABORATING ARCHITECTURAL ENGINEERING FIRM	PROJECT TITLE	OWNER	CONSULTANT	GATE	DRAWING TITLE	SCALE	SHEET NO.
				CHECKED: PA	LAYOUT PLAN OF EQUIPMENT ALX SITE		PROJECT NO.
				DRAWN			



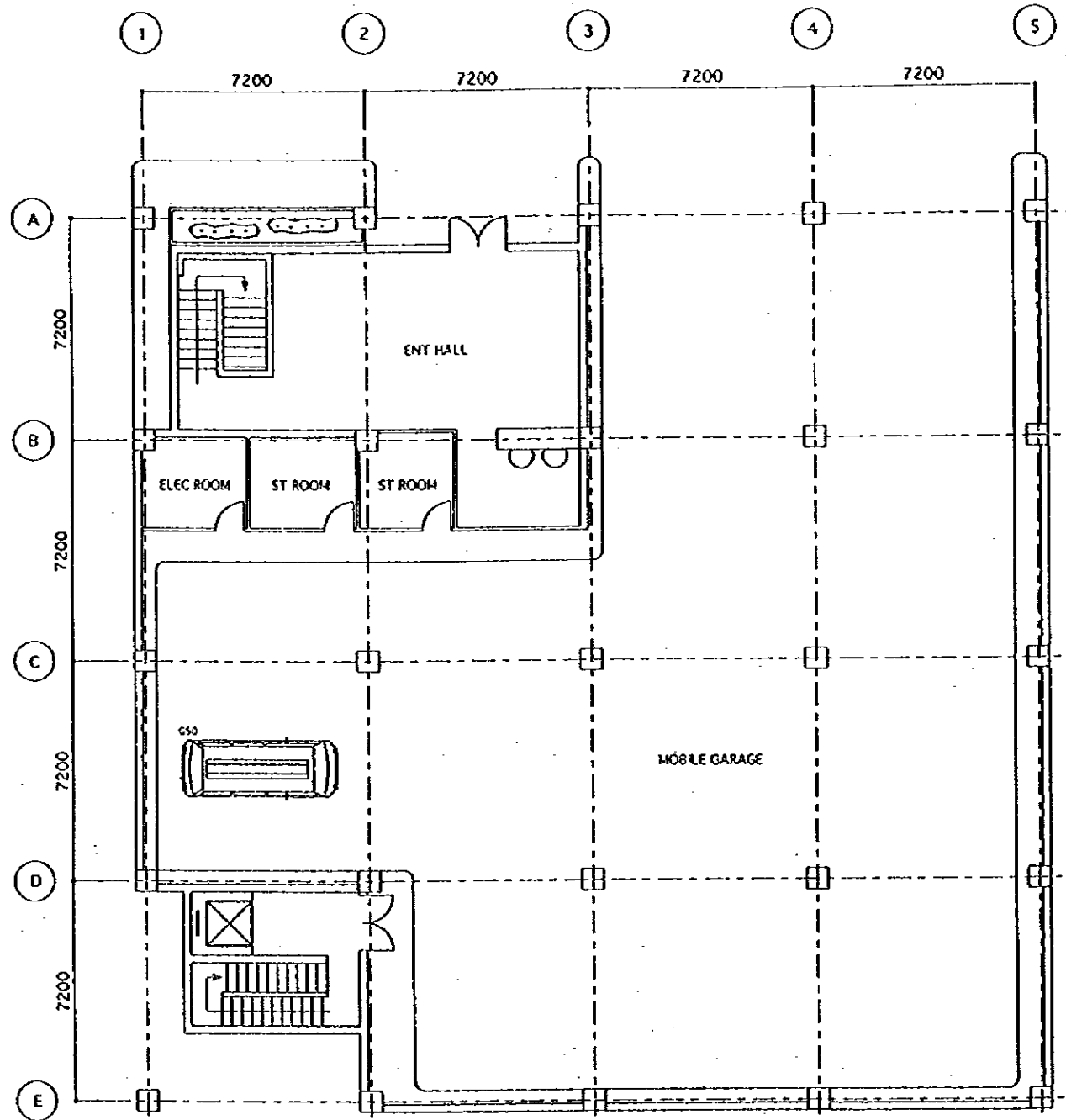
添付資料-5 (3) 機材配置図 (TNT)

COLLABORATING ARCHITECTURAL ENGINEERING FIRM	PROJECT TITLE	OWNER	CONSULTANT	DATE	DRAWING TITLE	SCALE	SHEET NO.
				CHECKED			
				DRAWN			

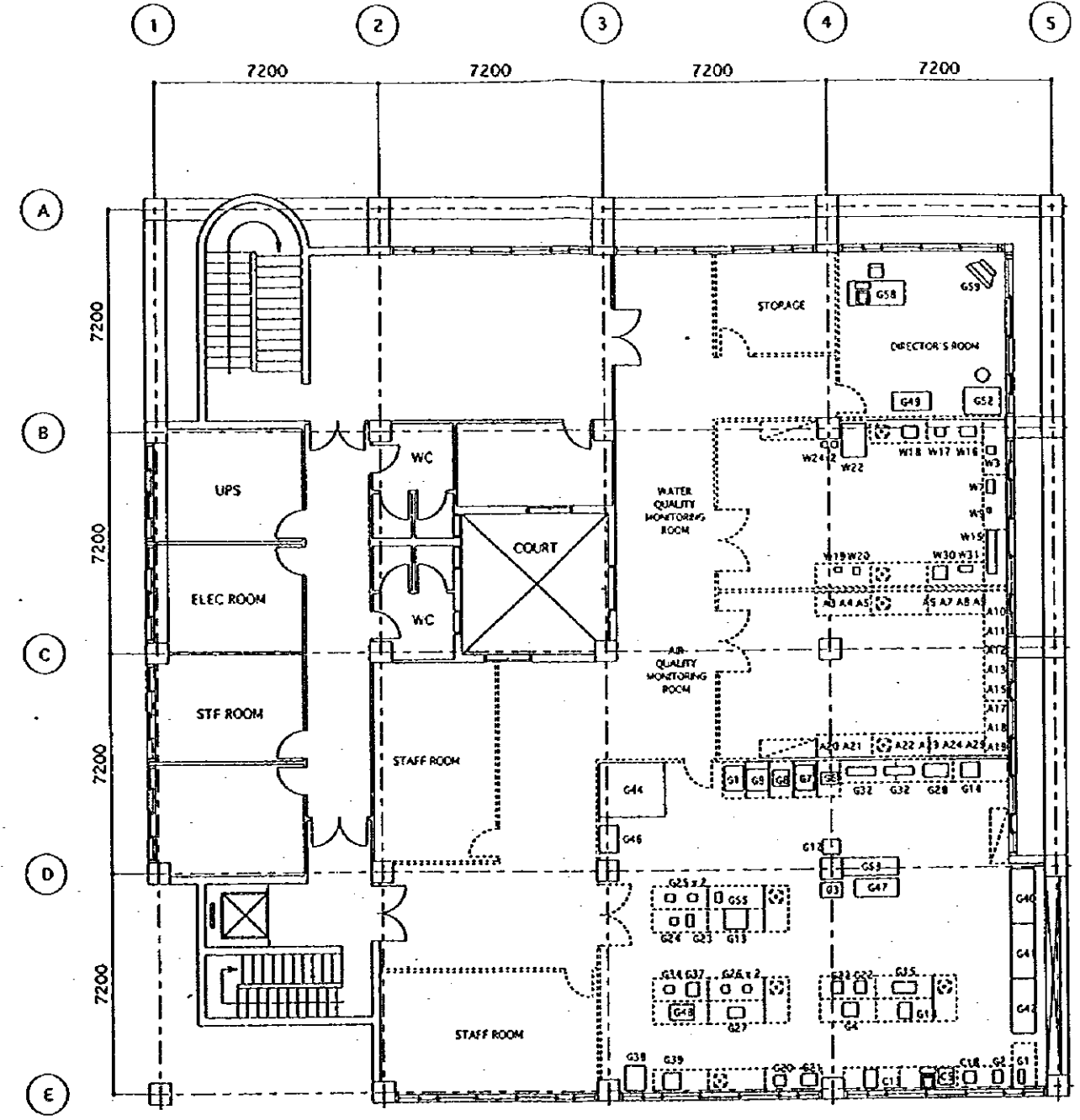


添付資料-5(4) 機材配置図(MSR)

COLLABORATING ARCHITECTURAL ENGINEERING FIRM	PROJECT TITLE	OWNER	CONSULTANT	DATE CHECKED: PA DRAWN:	DRAWING TITLE LAYOUT PLAN OF EQUIPMENT MSR SITE	SCALE	SHEET NO. PROJECT NO.
--	---------------	-------	------------	-------------------------------	---	-------	--------------------------



GROUND FLOOR



1ST FLOOR

添付資料-5 (5) 機材配置図 (SEZ)

COLLABORATING ARCHITECTURAL ENGINEERING FIRM	PROJECT TITLE	CHECKER	DATE	CONSULTANT	DATE	DRAWING TITLE	SCALE	SHEET NO.
			CHECKED		DATE	LAYOUT PLAN OF EQUIPMENT		
			DRAWN			SEZ SITE		PROJECT NO.

JICA

日本国際協力機構 (JICA) による国際協力事業の推進と発展を支援するための取り組み

100