

# 第1編 事業実績

# 第1部 総合実績

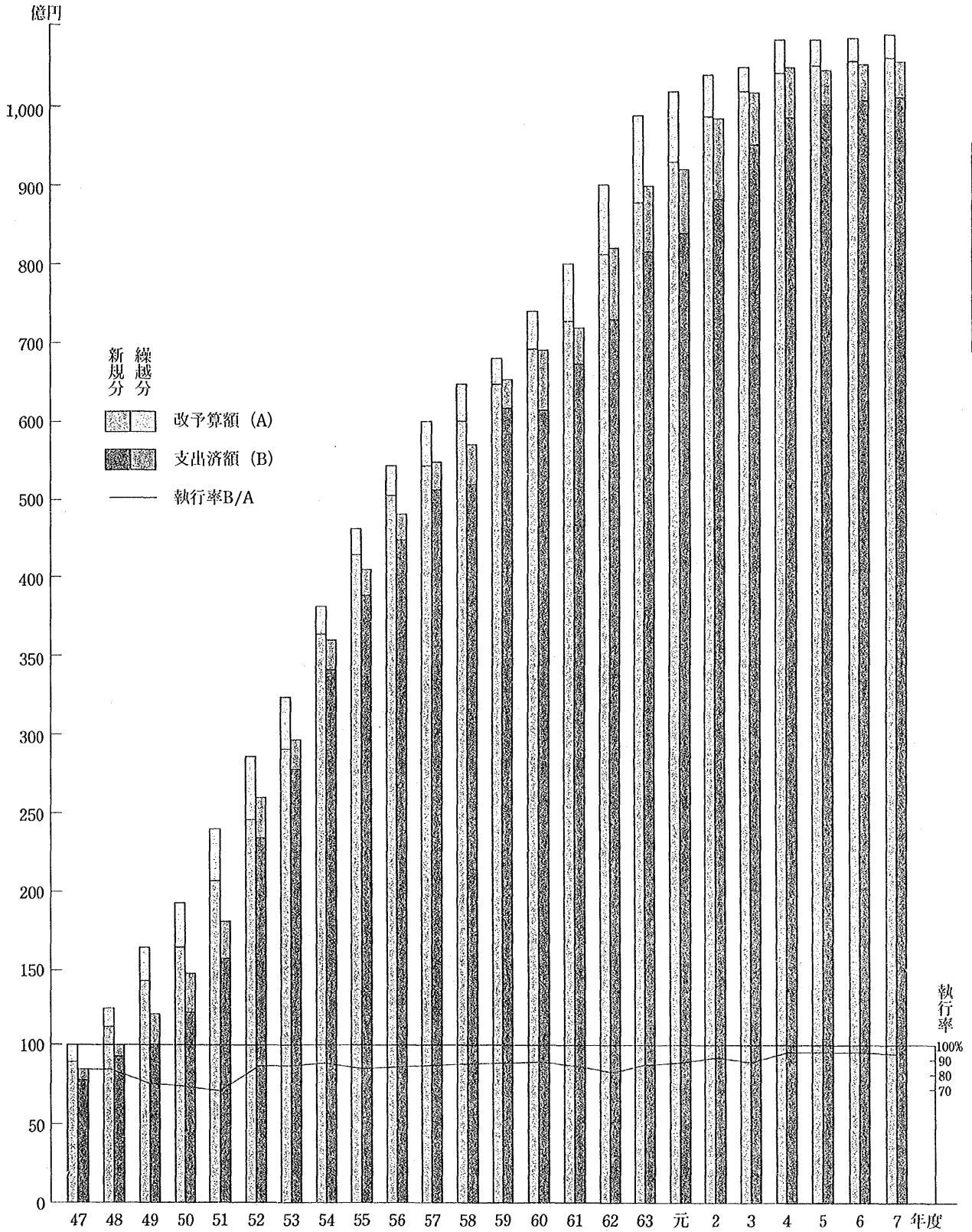
1. 国際協力事業団予算の推移

(単位：百万円)

区 分	年 度	元	2	3	4	5	6	7	8
		(89)	(90)	(91)	(92)	(93)	(94)	(95)	(96)
I 交 付 金		113,731	121,824	130,965	140,152	149,785	157,868	164,273	172,017
1 海外技術協力事業費		95,986	102,906	110,574	117,791	125,630	132,975	138,261	146,783
(1) 技術研修員受入事業費		16,163	17,193	18,307	19,569	20,955	22,273	23,247	25,459
(2) 青年招へい事業費		1,770	1,771	1,967	2,053	2,247	2,393	2,560	2,575
(3) 技術協力専門家派遣事業費		12,658	13,514	14,455	15,410	16,397	17,103	17,331	17,244
(4) 技術協力機材供与事業費		2,360	2,506	2,558	2,560	2,564	2,635	2,662	2,663
(5) プロジェクト方式技術協力事業費		9,370	9,649	9,978	10,456	11,131	11,720	12,178	38,105
① 社会開発協力に必要な経費		9,370	9,649	9,978	10,456	11,131	11,720	12,178	12,658
② 保健医療協力に必要な経費		4,889	5,238	5,892	6,230	6,569	6,843	7,097	7,551
③ 人口家族計画協力に必要な経費		991	1,021	1,101	1,164	1,215	1,349	1,470	1,578
④ 農林水産業協力に必要な経費		8,814	9,456	9,957	10,509	11,108	11,655	12,100	12,559
⑤ 産業開発協力に必要な経費		2,147	2,347	2,514	2,721	3,111	3,303	3,440	3,758
(6) 青年海外協力隊派遣事業費		10,818	11,694	13,195	14,006	14,766	15,280	16,067	18,761
(7) 技術協力専門家等福利厚生費		601	660	719	742	959	989	1,091	1,193
(8) 技術協力専門家養成確保事業費		1,468	1,689	2,067	2,153	2,376	2,626	2,787	3,000
(9) 開発調査事業費		17,073	18,475	19,801	21,128	22,543	24,315	25,170	26,107
(10) 開発協力事業費		974	1,022	1,040	1,082	1,143	1,196	1,216	1,227
(11) 無償資金協力事業費		3,694	4,040	4,393	4,690	5,008	5,540	5,867	6,212
(12) 災害援助等協力事業費		1,150	1,000	1,000	1,500	1,500	1,500	1,500	1,500
(13) 援助効率促進費		1,047	1,632	1,630	1,817	2,038	2,254	2,478	2,736
2 海外移住事業費		2,523	2,560	2,619	2,674	2,706	2,627	2,627	878
3 管 理 費		15,222	16,358	17,772	19,687	21,449	22,267	23,386	24,356
II 出 資 金		2,432	3,191	3,132	3,932	4,389	4,806	4,975	3,666
1 開発投融資資金		100	100	100	100	50	0	0	0
2 移住投融資資金		-	-	-	-	-	-	-	-
3 施設 設 費		2,332	3,091	3,032	3,832	4,339	4,806	4,975	3,666
III 受 託 費		8,057	9,390	9,151	8,973	9,603	9,930	10,422	10,682
海外開発計画調査事業費		8,057	9,390	9,151	8,973	9,603	9,930	10,422	10,682
① 海外開発計画調査費		5,023	6,118	5,902	6,010	6,582	6,700	7,035	7,257
② 資源開発協力基礎調査費		3,034	3,272	3,249	2,963	3,020	3,230	3,387	3,425
合 計		124,220	134,405	143,248	153,057	163,777	172,604	179,670	186,365

- (注) 1 各年度予算額は当初予算額を掲げている。(国費ベース)
- 2 産業開発協力事業費は昭和53年度に開発技術協力事業費から組み替えられたもの。
- 3 無償資金協力事業費は昭和60年度に無償資金協力促進事業費と開発調査事業費の一部(無償資金協力基本設計調査に関するもの)から組み替えとなった。
- 4 昭和61年度から「アセアン青年招へい事業費」を、「青年招へい事業費」と改称。
- 5 災害援助等協力事業費は昭和61年度より、又、援助効率促進費は昭和63年度よりそれぞれ新項立てとなった。
- 6 プロジェクト方式技術協力事業費は平成8年度に社会開発協力事業費、保健医療協力事業費、人口家族計画協力事業費、農林水産業協力事業費、産業開発協力事業費を統合したもの。
- 7 各項目の数値は、端数処理が行われた結果、合計と一致しないことがある。

## 2. 海外技術協力事業費年度別執行状況



2  
海外技術協力事業費  
年度別執行状況

### 3. 海外技術協力事業費年度別執行実績

(単位：千円)

年度	改 支 出 予 算 額 (A)			支 出 決 定 済 額 (B)			執行率 B/A %
	新 規	繰 越	合 計	新 規	繰 越	合 計	
47	9,287,077	886,817	10,173,894	8,057,466	684,455	8,741,921	85.9
48	11,231,883	1,038,758	12,270,641	9,315,367	893,339	10,208,706	83.2
49	14,611,962	1,685,660	16,297,622	11,355,356	851,738	12,207,094	74.9
50	16,273,194	2,741,761	19,014,955	12,309,646	2,381,100	14,690,746	77.3
51	20,592,063	2,918,669	23,510,732	15,677,403	2,372,873	18,050,276	76.8
52	24,443,915	4,094,391	28,538,306	22,070,376	3,771,150	25,841,823	90.6
53	29,470,626	2,237,786	31,708,412	27,399,632	2,071,893	29,471,525	92.9
54	36,144,778	1,957,408	38,102,186	33,632,519	1,767,659	35,400,178	92.9
55	43,089,924	2,473,868	45,563,792	38,307,797	2,234,856	40,542,653	89.0
56	48,763,713	4,693,908	53,457,621	43,357,067	4,287,771	47,644,838	89.1
57	52,352,328	5,290,155	57,642,483	48,307,318	5,106,059	53,413,377	92.7
58	57,961,529	4,098,374	62,059,903	53,095,286	3,984,375	57,079,661	92.0
59	63,225,816	4,835,380	68,061,196	58,752,402	4,790,292	63,542,694	93.4
60	68,983,529	4,444,398	73,427,927	63,048,178	4,406,136	67,454,314	91.9
61	73,365,177	5,912,500	79,277,677	65,024,463	5,801,145	70,825,608	89.3
62	81,442,156	8,169,282	89,611,438	72,250,820	8,077,962	80,328,782	89.6
63	88,341,098	8,832,201	97,173,299	80,429,251	8,660,835	89,090,086	91.7
元	95,449,874	7,738,818	103,188,692	84,619,825	7,604,267	92,224,092	89.4
2	101,662,811	10,666,827	112,329,638	91,737,131	10,536,141	102,273,272	91.0
3	109,294,252	9,831,501	119,125,753	94,817,863	9,744,421	104,562,284	87.8
4	115,936,315	14,402,005	130,338,320	106,690,419	14,280,451	120,970,870	92.8
5	122,171,196	8,841,518	131,012,714	113,534,884	8,747,249	122,282,133	93.3
6	129,258,913	8,347,479	137,606,392	119,763,713	8,149,254	127,912,967	93.0
7	134,595,396	9,377,491	143,972,887	123,140,147	9,180,743	132,320,890	91.9

(注) ( ) は有償技術協力実績で外数。

3 海外技術協力事業費年度別執行実績

4. 経費実績の事業別構成比

年度	予算科目 金額構成比	海外技術協力事業費										
		技術研修員 受入費	青年 招へい費	技術協力 専門家 派遣費	技術協力 機材供与費	社会開発 協力費	保健医療 協力費	人口家族 計画協力費	農林水産業 協力費	産業開発 協力費	青年海外 協力隊 派遣費	技術協力 専門家等 福利厚生費
1991	金額(千円)	17,842,388	1,843,482	14,184,044	2,028,001	9,835,751	5,069,221	1,099,980	9,972,661	2,593,763	13,070,328	685,443
	構成比(%)	15.5	1.7	12.3	1.8	8.5	4.4	1.0	8.6	2.2	11.3	0.6
1992	金額(千円)	19,040,286	2,029,007	15,183,032	2,887,261	11,279,764	6,799,505	1,182,815	11,089,746	2,813,863	13,861,527	720,423
	構成比(%)	14.5	1.5	11.6	2.2	8.6	5.2	0.9	8.4	2.1	10.5	0.5
1993	金額(千円)	20,025,036	2,207,548	16,134,899	2,170,838	10,459,177	6,615,532	1,234,953	10,634,372	2,892,590	14,317,672	874,537
	構成比(%)	15.0	1.7	12.1	1.6	7.8	5.0	0.9	8.0	2.2	10.7	0.7
1994	金額(千円)	21,363,680	2,227,234	16,852,383	2,376,596	11,779,408	6,240,615	1,227,499	11,206,487	3,137,645	14,962,073	926,392
	構成比(%)	15.3	1.6	12.1	1.7	8.5	4.5	0.9	8.0	2.3	10.7	0.7
1995	金額(千円)	22,262,692	2,376,345	17,118,717	2,321,448	11,965,692	7,177,073	1,442,695	11,568,163	3,007,675	15,732,938	1,019,278
	構成比(%)	15.5	1.7	11.9	1.6	8.3	5.0	1.0	8.0	2.1	10.9	0.7
	前年比	104.2	106.7	101.6	97.7	101.6	115.0	117.5	103.2	95.9	105.2	110.0
累計実績	金額(千円)	266,770,660	20,531,805	219,896,607	33,562,388	141,616,547	91,307,626	14,395,719	153,354,971	37,183,756	175,544,830	9,261,202
	構成比(%)	15.4	1.2	12.7	1.9	8.2	5.3	0.8	8.9	2.2	10.2	0.5


技術協力 専門家 養成確保費							海外移住 事業費	海外開発計画立案事業費			総合計
	開発調査費	開発協力費	無償資金 協力費	災害援助等 協力費	援助効率 促進事業費	計		海外開発 計画 調査費	資源開発 協力基礎 調査費	計	
2,022,736	16,670,922	835,029	4,273,589	925,260	1,509,686	104,562,284	2,550,923	5,162,177	3,208,293	8,370,470	115,483,677
1.8	14.4	0.7	3.7	0.8	1.3	90.5	2.2	4.5	2.8	7.2	100.0
2,104,851	22,764,402	1,036,784	5,851,075	674,339	1,652,189	120,970,869	2,567,489	4,993,311	2,881,503	7,874,814	131,413,172
1.6	17.3	0.8	4.5	0.5	1.3	92.1	2.0	3.8	2.2	6.0	100.0
2,280,793	23,373,468	1,129,008	5,269,030	889,152	1,773,528	122,282,133	2,500,540	5,810,428	2,832,151	8,642,579	133,425,252
1.7	17.5	0.8	3.9	0.7	1.3	91.6	1.9	4.4	2.1	6.5	100.0
2,529,590	24,734,914	1,024,308	4,979,465	529,423	1,815,255	127,912,967	2,491,791	5,947,343	3,048,757	8,996,100	139,400,858
1.8	17.7	0.7	3.6	0.4	1.3	91.8	1.8	4.3	2.2	6.5	100.0
2,677,701	23,795,187	1,132,504	5,883,104	620,914	2,125,797	132,227,923	2,464,288	5,939,167	3,276,346	9,215,513	143,907,724
1.9	16.5	0.8	4.1	0.4	1.5	91.9	1.7	4.1	2.3	6.4	100.0
105.9	96.2	110.6	118.1	117.3	117.1	103.4	98.9	99.9	107.5	102.4	103.2
25,188,290	298,566,386	14,037,356	43,540,681	6,827,658	12,124,299	1,563,710,781	38,739,015	77,311,457	48,812,014	126,123,471	1,728,869,065
1.5	17.3	0.8	2.5	0.4	0.7	90.4	2.2	4.5	2.8	7.3	100.0

\* 累計実績の総合計には1974年度以前の「理科教育等海外協力費」295,798千円を含む。

4  
経費実績の事業別構成

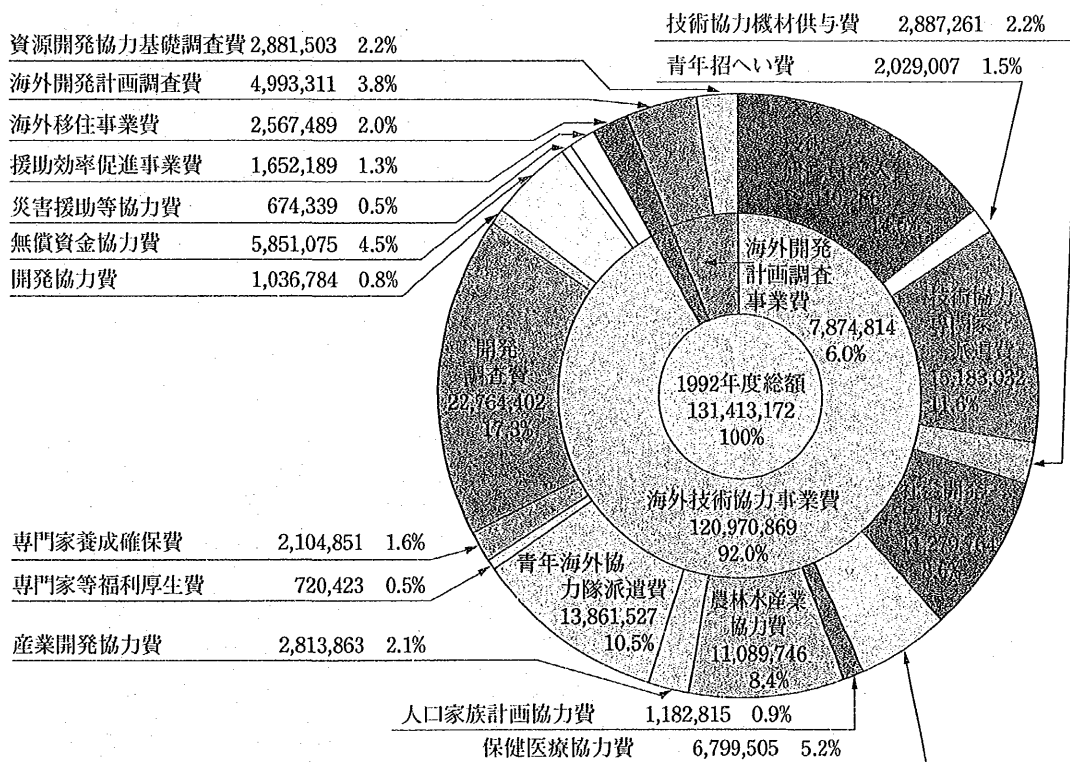
(1) 1991年度経費実績に於ける事業別構成比

(単位：千円)



(2) 1992年度経費実績に於ける事業別構成比

(単位：千円)

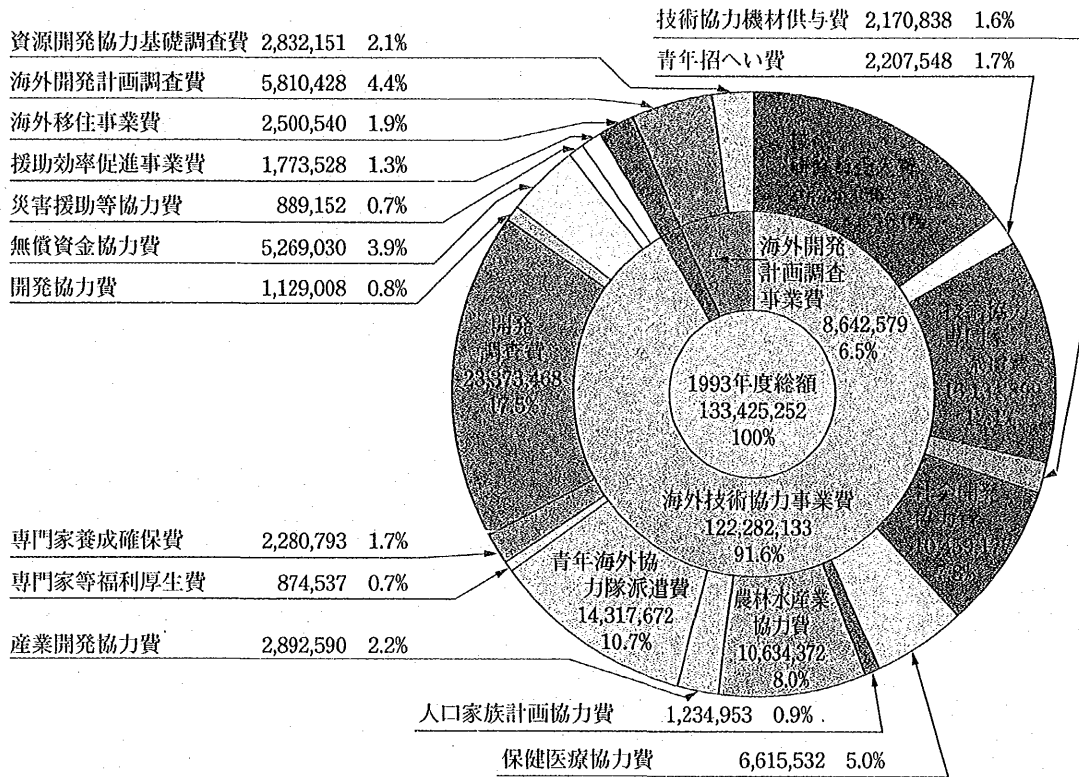


4. 経費実績の事業別構成比



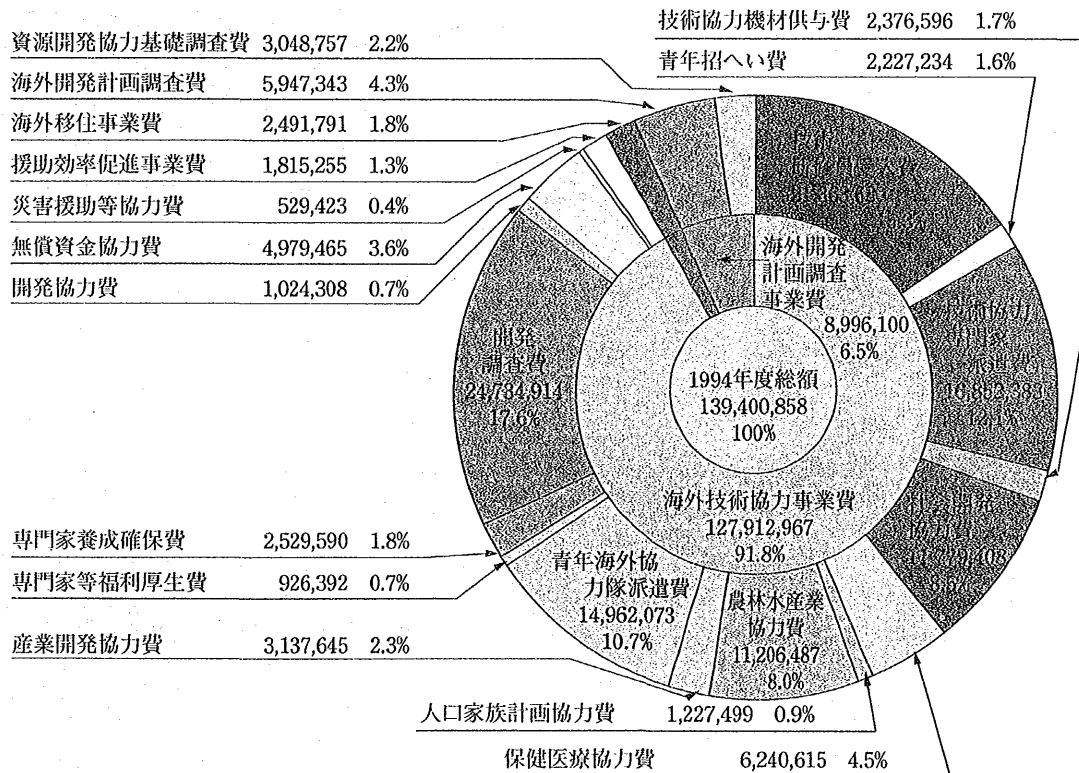
(3) 1993年度経費実績に於ける事業別構成比

(単位：千円)



(4) 1994年度経費実績に於ける事業別構成比


(単位：千円)



4 経費実績の事業別構成比

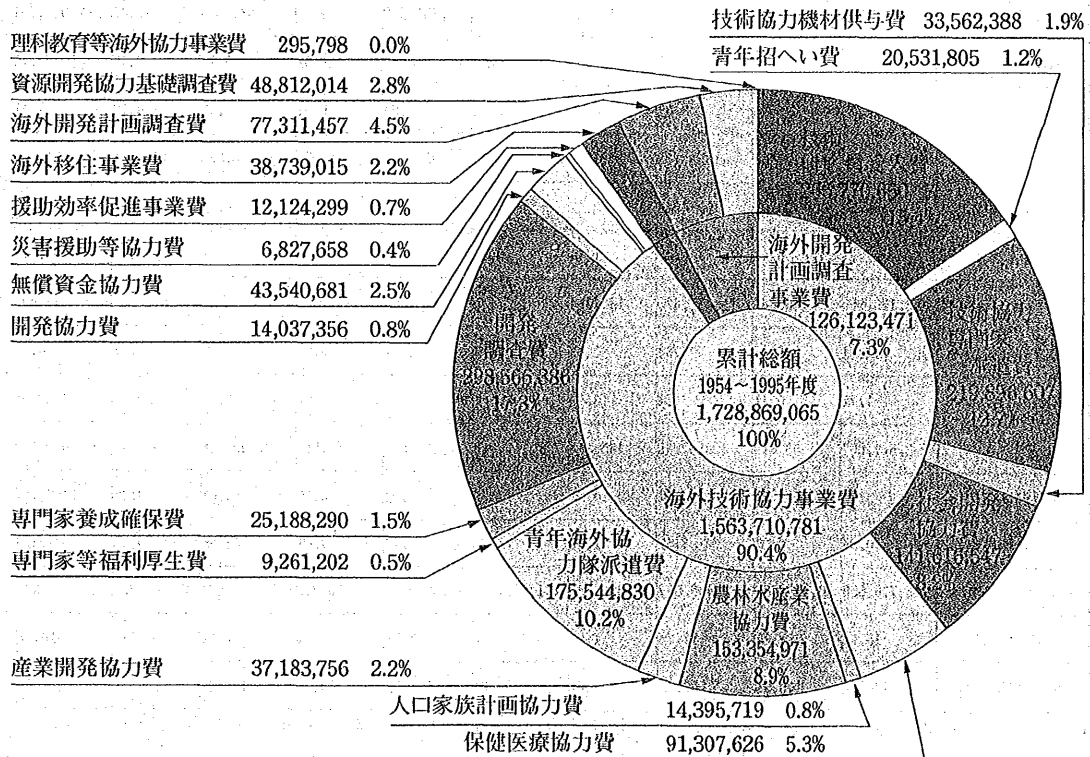
(5) 1995年度経費実績に於ける事業別構成比

(単位：千円)



(6) 経費累計実績に於ける事業別構成比

(単位：千円)



4 経費実績の事業別構成比

5. 地域別・事業別（予算科目）経費実績

(1) 累計実績（1954年度～1995年度）

予算科目 地域名	海外技術協力事業費										
	技術研修員 受入費	青年 招へい費	技術協力 専門家 派遣費	技術協力 機材供与費	社会開発 協力費	保健医療 協力費	人口家族 計画協力費	農林水産業 協力費	産業開発 協力費	青年海外 協力隊 派遣費	技術協力 専門家等 福利厚生費
アジア地域	131,364,648	18,850,199	84,374,709	11,733,548	83,002,923	43,944,123	7,772,002	93,957,767	21,179,623	44,155,746	2,154,159
事業別構成比	16.5%	2.4%	10.6%	1.5%	10.4%	5.5%	1.0%	11.8%	2.7%	5.5%	0.3%
地域別構成比	49.2%	91.8%	38.4%	35.0%	58.6%	48.1%	54.0%	61.3%	57.0%	25.2%	23.3%
(内アセアン)	75,984,725	14,561,372	66,842,953	6,718,560	61,247,937	21,382,334	4,978,820	64,048,920	14,317,144	20,515,788	1,458,110
事業別構成比	14.7%	2.8%	12.9%	1.3%	11.8%	4.1%	1.0%	12.4%	2.8%	4.0%	0.3%
地域別構成比	28.5%	70.9%	30.4%	20.0%	43.2%	23.4%	34.6%	41.8%	38.5%	11.7%	15.7%
中近東地域	29,313,479	58,096	23,001,228	4,070,370	18,439,412	7,770,721	2,295,839	5,294,364	188,674	12,229,849	435,694
事業別構成比	19.1%	0.0%	15.0%	2.7%	12.0%	5.1%	1.5%	3.5%	0.1%	8.0%	0.3%
地域別構成比	11.0%	0.3%	10.5%	12.1%	13.0%	8.5%	15.9%	3.5%	0.5%	7.0%	4.7%
アフリカ地域	30,681,920	383,184	29,954,899	5,632,750	12,122,431	15,514,113	1,580,507	13,778,279	2,086,798	52,069,740	756,832
事業別構成比	13.3%	0.2%	12.9%	2.4%	5.2%	6.7%	0.7%	6.0%	0.9%	22.5%	0.3%
地域別構成比	11.5%	1.9%	13.6%	16.8%	8.6%	17.0%	11.0%	9.0%	5.6%	29.7%	8.2%
中南米地域	58,367,337		50,166,765	9,524,051	26,317,669	19,690,559	2,655,815	32,441,609	13,056,220	30,395,367	827,141
事業別構成比	15.6%	0.0%	13.4%	2.5%	7.0%	5.2%	0.7%	8.6%	3.5%	8.1%	0.2%
地域別構成比	21.9%	0.0%	22.8%	28.4%	18.6%	21.6%	18.4%	21.2%	35.1%	17.3%	8.9%
大洋州地域	5,652,379	1,173,391	6,637,803	1,612,964		1,491,429		3,887,898	52,146	12,917,931	111,472
事業別構成比	11.9%	2.5%	13.9%	3.4%	0.0%	3.1%	0.0%	8.2%	0.1%	27.1%	0.2%
地域別構成比	2.1%	5.7%	3.0%	4.8%	0.0%	1.6%	0.0%	2.5%	0.1%	7.4%	1.2%
欧州・北米地域	5,744,834	2,828	833,789	372,453	22,094	830,261	2,039	98,836	275,218	1,231,735	13,630
事業別構成比	30.1%	0.0%	4.4%	2.0%	0.1%	4.3%	0.0%	0.5%	1.4%	6.5%	0.1%
地域別構成比	2.2%	0.0%	0.4%	1.1%	0.0%	0.9%	0.0%	0.1%	0.7%	0.7%	0.1%
国際機関	3,128,956	10,688	16,611,425	130,384		143,464				944,430	72,660
事業別構成比	14.8%	0.1%	78.5%	0.6%	0.0%	0.7%	0.0%	0.0%	0.0%	4.5%	0.3%
地域別構成比	1.2%	0.1%	7.6%	0.4%	0.0%	0.2%	0.0%	0.0%	0.0%	0.5%	0.8%
全世界	2,517,097	53,419	8,315,989	485,868	1,712,018	1,922,956	89,517	3,896,218	335,077	21,600,032	4,889,614
事業別構成比	3.0%	0.1%	9.9%	0.6%	2.0%	2.3%	0.1%	4.6%	0.4%	25.8%	5.8%
地域別構成比	0.9%	0.3%	3.8%	1.4%	1.2%	2.1%	0.6%	2.5%	0.9%	12.3%	52.8%
総合計	266,770,660	20,531,805	219,896,607	33,562,388	141,616,547	91,307,626	14,395,719	153,354,971	37,183,756	175,544,830	9,261,202
事業別構成比	15.4%	1.2%	12.7%	1.9%	8.2%	5.3%	0.8%	8.9%	2.2%	10.2%	0.5%
地域別構成比	100.0%	100.0%	100.0%	100.0%	100.0%	100.0%	100.0%	100.0%	100.0%	100.0%	100.0%

注) アセアン加盟国 インドネシア・マレーシア・フィリピン・シンガポール・タイ・ブルネイ  
 ヴィエトナム (95.7加盟)

(単位：千円)

技術協力 専門家 養成確保費	開発調査費	開発協力費	無償資金 協力費	災害援助等 協力費	援助効率 促進事業費	合計	海外移住 事業費	海外開発計画調査事業費		理科教育 等海外教 育費	総合計
								海外開発 計画 調査費	資源開発 協力基礎 調査費		
6,901,416	160,547,065	4,176,510	16,072,396	1,736,084	3,660,630	735,583,548	768	44,469,069	16,896,879	222,502	797,172,766
0.9%	20.1%	0.5%	2.0%	0.2%	0.5%	92.3%	0.0%	5.6%	2.1%	0.0%	100.0%
27.4%	53.8%	29.8%	36.9%	25.4%	30.2%	47.0%	0.0%	57.5%	34.6%	75.2%	46.1%
5,034,371	110,192,669	3,812,252	5,973,934	657,092	1,910,330	479,637,311	768	28,900,117	8,295,186	171,859	517,005,241
1.0%	21.3%	0.7%	1.2%	0.1%	0.4%	92.8%	0.0%	5.6%	1.6%	0.0%	100.0%
20.0%	36.9%	27.2%	13.7%	9.6%	15.8%	30.7%	0.0%	37.4%	17.0%	58.1%	29.9%
933,141	30,342,249	1,573,257	3,308,751	821,365	583,076	140,659,565		8,640,600	3,878,424	53,864	153,232,453
0.6%	19.8%	1.0%	2.2%	0.5%	0.4%	91.8%	0.0%	5.6%	2.5%	0.0%	100.0%
3.7%	10.2%	11.2%	7.6%	12.0%	4.8%	9.0%	0.0%	11.2%	7.9%	18.2%	8.9%
1,040,053	39,374,260	1,642,685	12,206,850	288,869	1,578,806	220,702,976		6,163,836	4,464,984	12,166	231,343,862
0.4%	17.0%	0.7%	5.3%	0.1%	0.7%	95.4%	0.0%	2.7%	1.9%	0.0%	100.0%
4.1%	13.2%	11.7%	28.0%	4.2%	13.0%	14.1%	0.0%	8.0%	9.1%	4.1%	13.4%
2,247,759	54,169,176	4,931,093	5,117,428	575,405	1,762,126	312,235,520	34,824,332	12,713,912	15,576,146		375,349,910
0.6%	14.4%	1.3%	1.4%	0.2%	0.5%	83.2%	9.3%	3.4%	4.1%	0.0%	100.0%
8.9%	18.1%	35.1%	11.8%	8.4%	14.5%	20.0%	89.9%	16.4%	31.9%	0.0%	21.7%
235,773	4,857,544	628,511	2,748,822	137,249	203,365	42,348,677	76,911	1,024,768	4,231,992		47,682,348
0.5%	10.2%	1.3%	5.8%	0.3%	0.4%	88.8%	0.2%	2.1%	8.9%	0.0%	100.0%
0.9%	1.6%	4.5%	6.3%	2.0%	1.7%	2.7%	0.2%	1.3%	8.7%	0.0%	2.8%
340,745	4,038,961	3,371	282,471	594,189	511,150	15,198,604	310,948	2,855,645	721,988		19,087,185
1.8%	21.2%	0.0%	1.5%	3.1%	2.7%	79.6%	1.6%	15.0%	3.8%	0.0%	100.0%
1.4%	1.4%	0.0%	0.6%	8.7%	4.2%	1.0%	0.8%	3.7%	1.5%	0.0%	1.1%
111,406						21,153,423					21,153,423
0.5%	0.0%	0.0%	0.0%	0.0%	0.0%	100.0%	0.0%	0.0%	0.0%	0.0%	100.0%
0.4%	0.0%	0.0%	0.0%	0.0%	0.0%	1.4%	0.0%	0.0%	0.0%	0.0%	1.2%
13,377,997	5,237,131	1,081,929	3,803,963	2,674,497	3,835,146	75,828,468	3,526,056	1,443,627	3,041,601	7,266	83,847,018
16.0%	6.2%	1.3%	4.5%	3.2%	4.6%	90.4%	4.2%	1.7%	3.6%	0.0%	100.0%
53.1%	1.8%	7.7%	8.7%	39.2%	31.6%	4.8%	9.1%	1.9%	6.2%	2.5%	4.8%
25,188,290	298,566,386	14,037,356	43,540,681	6,827,658	12,124,299	1,563,710,781	38,739,015	77,311,457	48,812,014	295,798	1,728,869,065
1.5%	17.3%	0.8%	2.5%	0.4%	0.7%	90.4%	2.2%	4.5%	2.8%	0.0%	100.0%
100.0%	100.0%	100.0%	100.0%	100.0%	100.0%	100.0%	100.0%	100.0%	100.0%	100.0%	100.0%

5  
地域別  
事業別  
経費実績

(2) 1995年度実績

子算科目 地域名	海外技術協力事業費										
	技術研修員 受入費	青年 招へい費	技術協力 専門家 派遣費	技術協力 機材供与費	社会開発 協力費	保健医療 協力費	人口家族 計画協力費	農林水産業 協力費	産業開発 協力費	青年海外 協力隊 派遣費	技術協力 専門家等 福利厚生費
アジア地域	10,247,279	2,073,251	6,701,160	754,930	7,662,829	3,494,098	386,552	6,303,855	1,421,929	4,135,810	5,896
事業別構成比	16.8%	3.4%	11.0%	1.2%	12.5%	5.7%	0.6%	10.3%	2.3%	6.8%	0.0%
地域別構成比	46.0%	87.2%	39.1%	32.5%	64.0%	48.7%	27.5%	54.5%	47.3%	26.3%	0.6%
(内アセアン)	5,411,338	1,502,427	4,807,959	478,312	5,152,661	1,519,904	362,314	3,448,210	1,114,207	1,496,001	
事業別構成比	15.3%	4.2%	13.6%	1.3%	14.5%	4.3%	1.0%	9.7%	3.1%	4.2%	0.0%
地域別構成比	24.3%	63.2%	28.1%	20.6%	43.1%	21.2%	25.1%	29.8%	37.0%	9.5%	0.0%
中近東地域	2,153,858	21,511	1,945,770	301,600	1,039,129	472,272	335,043	469,638	158,936	1,020,121	
事業別構成比	15.5%	0.2%	14.0%	2.2%	7.5%	3.4%	2.4%	3.4%	1.1%	7.4%	0.0%
地域別構成比	9.7%	0.9%	11.4%	13.0%	8.7%	6.6%	23.2%	4.1%	5.3%	6.5%	0.0%
アフリカ地域	3,138,449	145,175	2,734,264	281,273	976,591	1,324,541	377,626	1,351,578		4,327,372	13,854
事業別構成比	15.3%	0.7%	13.4%	1.4%	4.8%	6.5%	1.8%	6.6%	0.0%	21.1%	0.1%
地域別構成比	14.1%	6.1%	16.0%	12.1%	8.2%	18.5%	26.2%	11.7%	0.0%	27.5%	1.4%
中南米地域	4,661,441		3,597,119	706,674	2,256,797	1,435,732	321,503	3,096,353	1,202,713	4,125,253	4,087
事業別構成比	15.0%	0.0%	11.6%	2.3%	7.3%	4.6%	1.0%	10.0%	3.9%	13.3%	0.0%
地域別構成比	20.9%	0.0%	21.0%	30.4%	18.9%	20.0%	22.3%	26.8%	40.0%	26.2%	0.4%
大洋州地域	766,328	131,364	453,709	126,038		213,358		215,389		1,449,661	
事業別構成比	17.5%	3.0%	10.4%	2.9%	0.0%	4.9%	0.0%	4.9%	0.0%	33.1%	0.0%
地域別構成比	3.4%	5.5%	2.7%	5.4%	0.0%	3.0%	0.0%	1.9%	0.0%	9.2%	0.0%
欧州・北米地域	674,870		243,898	75,885	16,368	8,812	2,039	35,125	215,244	490,381	
事業別構成比	15.7%	0.0%	5.7%	1.8%	0.4%	0.2%	0.0%	0.8%	5.0%	11.4%	0.0%
地域別構成比	3.0%	0.0%	1.4%	3.3%	0.1%	0.1%	0.1%	0.3%	7.2%	3.1%	0.0%
国際機関	336,436	5,044	918,271							136,856	304
事業別構成比	24.1%	0.4%	65.7%	0.0%	0.0%	0.0%	0.0%	0.0%	0.0%	9.8%	0.0%
地域別構成比	1.5%	0.2%	5.4%	0.0%	0.0%	0.0%	0.0%	0.0%	0.0%	0.9%	0.0%
全世界	284,031		524,526	75,048	13,978	228,260	9,932	96,225	8,853	47,484	995,137
事業別構成比	3.8%	0.0%	7.1%	1.0%	0.2%	3.1%	0.1%	1.3%	0.1%	0.6%	13.5%
地域別構成比	1.3%	0.0%	3.1%	3.2%	0.1%	3.2%	0.7%	0.8%	0.3%	0.3%	97.6%
総合計	22,262,692	2,376,345	17,118,717	2,321,448	11,965,692	7,177,073	1,442,695	11,568,163	3,007,675	15,732,938	1,019,278
事業別構成比	15.5%	1.7%	11.9%	1.6%	8.3%	5.0%	1.0%	8.0%	2.1%	10.9%	0.7%
地域別構成比	100.0%	100.0%	100.0%	100.0%	100.0%	100.0%	100.0%	100.0%	100.0%	100.0%	100.0%

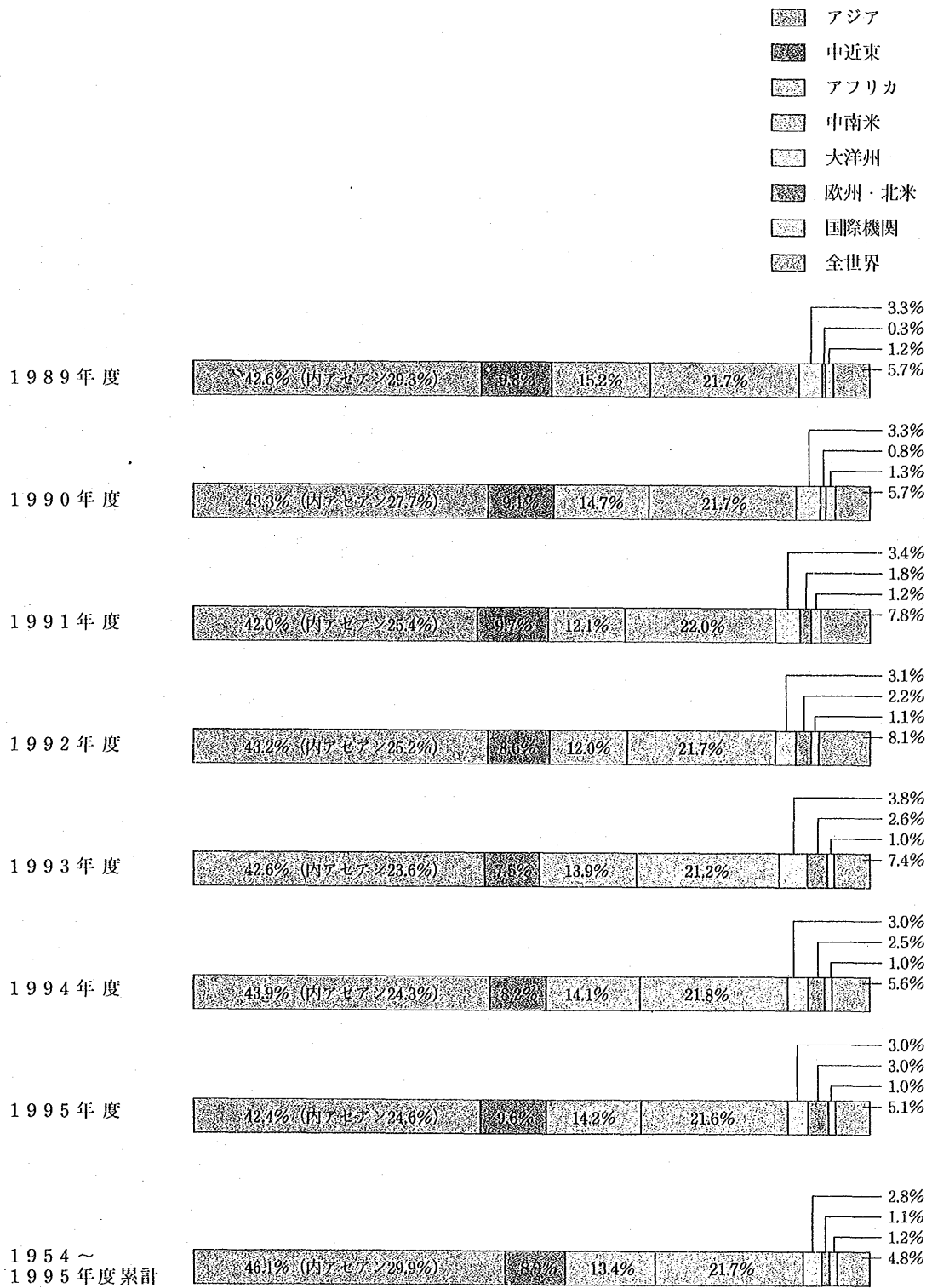
注) アセアン加盟国 インドネシア・マレーシア・フィリピン・シンガポール・タイ・ブルネイ  
 ヴィエトナム (95.7 加盟)

(単位：千円)

技術協力 専門家 養成確保費	開発調査費	開発協力費	無償資金 協力費	災害援助等 協力費	援助効率 促進事業費	合計	海外移住 事業費	海外開発計画調査事業費		理科教育 等海外教 育費	総合計
								海外開発 計画 調査費	資源開発 協力基礎 調査費		
	11,474,978	468,775	1,385,529	199,359	621,633	57,347,863		2,468,333	1,260,978		61,077,174
0.0%	18.8%	0.8%	2.3%	0.3%	1.0%	93.9%	0.0%	4.0%	2.1%	0.0%	100.0%
0.0%	48.2%	41.4%	23.6%	32.1%	29.2%	43.4%	0.0%	41.6%	38.5%	0.0%	42.4%
	7,030,708	419,184	454,628	89,554	228,197	33,515,604		1,307,318	647,144		35,470,066
0.0%	19.8%	1.2%	1.3%	0.3%	0.6%	94.5%	0.0%	3.7%	1.8%	0.0%	100.0%
0.0%	29.5%	37.0%	7.7%	14.4%	10.7%	25.3%	0.0%	22.0%	19.8%	0.0%	24.6%
	3,739,000	158,161	473,978	25,992	145,906	12,460,915		1,077,918	337,123		13,875,956
0.0%	26.9%	1.1%	3.4%	0.2%	1.1%	89.8%	0.0%	7.8%	2.4%	0.0%	100.0%
0.0%	15.7%	14.0%	8.1%	4.2%	6.9%	9.4%	0.0%	18.1%	10.3%	0.0%	9.6%
	2,813,143		1,849,109	27,122	341,936	19,702,033		444,958	315,888		20,462,879
0.0%	13.7%	0.0%	9.0%	0.1%	1.7%	96.3%	0.0%	2.2%	1.5%	0.0%	100.0%
0.0%	11.8%	0.0%	31.4%	4.4%	16.1%	14.9%	0.0%	7.5%	9.6%	0.0%	14.2%
	4,658,848	280,359	949,330	45,292	304,799	27,656,300	2,297,372	633,043	451,708		31,038,423
0.0%	15.0%	0.9%	3.1%	0.1%	1.0%	89.1%	7.4%	2.0%	1.5%	0.0%	100.0%
0.0%	19.6%	25.6%	16.1%	7.3%	14.3%	20.9%	93.3%	10.7%	13.8%	0.0%	21.6%
	181,581	5,560	330,715		42,523	3,916,226	126		462,504		4,378,856
0.0%	4.1%	0.1%	7.6%	0.0%	1.0%	89.4%	0.0%	0.0%	10.6%	0.0%	100.0%
0.0%	0.8%	0.5%	5.6%	0.0%	2.0%	3.0%	0.0%	0.0%	14.1%	0.0%	3.0%
	589,761		112,948	112,353	152,024	2,729,708	50,350	1,062,489	444,444		4,286,991
0.0%	13.8%	0.0%	2.6%	2.6%	3.5%	63.7%	1.2%	24.8%	10.4%	0.0%	100.0%
0.0%	2.5%	0.0%	1.9%	18.1%	7.2%	2.1%	2.0%	17.9%	13.6%	0.0%	3.0%
						1,396,911					1,396,911
0.0%	0.0%	0.0%	0.0%	0.0%	0.0%	100.0%	0.0%	0.0%	0.0%	0.0%	100.0%
0.0%	0.0%	0.0%	0.0%	0.0%	0.0%	1.1%	0.0%	0.0%	0.0%	0.0%	1.0%
2,677,701	337,876	209,649	781,495	210,796	516,976	7,017,867	116,440	252,426	3,701		7,390,534
36.2%	4.6%	2.8%	10.6%	2.9%	7.0%	95.0%	1.6%	3.4%	0.1%	0.0%	100.0%
100.0%	1.4%	18.5%	13.3%	33.9%	24.3%	5.3%	4.7%	4.3%	0.1%	0.0%	5.1%
2,677,701	23,795,187	1,132,504	5,883,104	620,914	2,125,797	132,227,923	2,464,288	5,939,167	3,276,346		143,907,724
1.9%	16.5%	0.8%	4.1%	0.4%	1.5%	91.9%	1.7%	4.1%	2.3%	0.0%	100.0%
100.0%	100.0%	100.0%	100.0%	100.0%	100.0%	100.0%	100.0%	100.0%	100.0%	0.0%	100.0%

5  
地域別  
科目別  
事業別  
予算  
経費実績

## 6. 経費実績の地域別構成比



6 経費実績の地域別構成比