

በ11 ከተሞች የመጠጥ ውኃና ሳኒቲሽን ጥናት
የንፅህና አጠባበቅ ትምህርት
ማስተማሪያ ዘዴዎች መመሪያ

በጃፓን ዓለም አቀፍ ትብብር ድርጅት
እና በውኃ ሀብት ሚኒስቴር
ትብብር የተዘጋጀ

ሳንቲያጎ የአማካሪ ድርጅት
ኪዩዋ የምሕንድስና አማካሪ ድርጅት

JICA LIBRARY



J1130186181

ታህሳስ 1988

በመጠጥ ውኃና ፍሳሽ

አገልግሎት መረጃ

አዲስ አበባ

SSS

J R

96-028

RY

በዚ ከተሞች የመጠጥ ውኃና ሳኒቲሽን ጥናት
የንፅህና አጠባበቅ ትምህርት
ማስተማሪያ ዘዴዎች መመሪያ

በጃፓን ዓለም አቀፍ ትብብር ድርጅት
እና በውኃ ሀብት ማኔጅሜንት
ትብብር የተዘጋጀ

ሳንዩ የአማካሪ ድርጅት
ኪዩዋ የምሕንድስና አማካሪ ድርጅት

ታህሳስ 1988
በመጠጥ ውኃና ፍሳሽ
አገልግሎት መምሪያ
አዲስ አበባ



1130186(8)

መግቢያ

ይህ የገጠማና አጠባበቅ ማስተማሪያ ዘዴዎች መመሪያ የተዘጋጀው በዚህ ከተሞች (ዱብቲ፣ ማሌ፣ ባቲ፣ ደብረ ታዩር፣ ንፋስ መውጫ፣ ወረታ፣ አድክል፣ ቻግኒ፣ በሬ፣ ብቸና፣ ደጀን) የመጠጥ ውኃና የሳኒቲሽን ጥናት ላይ በመመርኮዝ ነው። ከዚህ ቀደም በርካታ የገጠማና አጠባበቅ ማስተማሪያ መጽሐፍት በተለያዩ ድርጅቶች የታተሙ ሲሆን ይህ መመሪያ ይህንን ግምት ውስጥ በማስገባት በአብዛኛው ትኩረት ያደረገው ትምህርቱን ለማስተላለፍ በሚያመቹ ዘዴዎች ላይ ሲሆን በተለይም ሕብረተሰቡን በይበልጥ ሊያሳትፉ በሚችሉ መንገዶች ላይ ነው። ለዚህም በአገሪቱ ተጨባጭ ሁኔታ በተለይም በዚህ ከተሞች የሚገኘውን ሕብረተሰብ ግምት ውስጥ በማስገባት ነው።

ይህ የሕብረተሰብ ተሳትፎ አደራጆች እንዲገለገሉበት ታስቦ የተዘጋጀ ሲሆን እንዲሁም ከጤና ባለሙያዎች፣ ከትምህርት ቤቶች፣ ከኃይማኖት ድርጅቶችና ከተለያዩ የጤናና የአካባቢ ገጠማና ኮሚቴዎች ጋር በቅንጅት ለመስራት ያገለልግላል። ለአስልጣኞችም እንደ ማሰልጠኛ ሊሆን ይችላል።

በዚህ መመሪያ ውስጥ ለየት ያሉ አዳዲስ ገላጭ ምስሎችን ለማቅረብ ተሞክሯል። በምሳሌዎቹ ላይ የሚታዩት የሰዎች አለባበስ እና የመሳሰሉት የሚያመለክቱት በአስራ አንዱ ከተሞች በአብዛኛው የሚገኘውን የደገኛውን ኅብረተሰብ ባህል ነው። ነገር ግን እነዚህ ምሳሌዎች በአካባቢው በተግባር ያልተፈተኑ ስለሆነ ይህ መመሪያ ተግባራዊ ከመሆኑ በፊት ሙከራ ተደርጎበት አስፈላጊው ማስተካከያ ሊደረግ ይገባል። ይህን መመሪያ ማንኛውም የመስክ ሠራተኛ ሊገለገልበት የሚችል ሲሆን ዘዴዎቹንም ሆነ ምሳሌዎቹን ከየአባቢው ሁኔታ ጋር በማዛመድ መጠቀም ይቻላል።

በተጨማሪም በዚህ መመሪያ ውስጥ ከኅብረተሰቡ ጋር በቀላሉ ለመገናኘት፣ አስፈላጊ መረጃዎችን ከኅብረተሰቡ ለማግኘትና እንዲሁም ጠቃሚ ሀሳቦችን ወይ ኅብረተሰቡ (ለአዋቂዎችም ሆነ ለልጆች) እንዲያው ማስተላለፍ እንዲሟሟል የሚጠቁሙ ዘዴዎችን ለማሳየት ተሞክሯል። እንዲሁም በገጠማና አጠባበቅ ትምህርት ላይ እየተሳተፉ ያሉ ድርጅቶችን ዝርዝርና ለዚህ ትምህርት አገልግሎት ሊሰጡ የሚችሉ የማስተማሪያ መጽሐፍት ዝርዝር አካላት።

ማግኘት

	መግቢያ.....	
1.	ክንብረተሰቡ ጋር መቀራረብ.....	1
2.	የእኩብረተሰቡን ሁኔታ ማወቅ.....	4
	2ሀ. የጋራ ውይይት.....	9
	2ለ. ድራማ /አጭር ትያትር/.....	9
	2ሐ. በስዕላዊ ቻርቶች መምረጥ.....	11
	2መ. የአካባቢያቸውን አቀማመጥ በጋራ መሳገል.....	14
	2ሠ. ገላጭ ሰዕሎች (ፖስተሮች).....	17
	2ራ. የክንብረተሰቡን የኢኮኖሚ አቋም መለየት.....	21
3.	የመረጃ አጠቃቀም.....	21
4.	የመማሪያ ዘዴዎች.....	26
	4ሀ. የማለላለል ዘዴ.....	27
	4ለ. የገልጫ-ገልጫ እና የልጅ-የገልጫ መማማር.....	35
5.	የአካባቢ ገጠና ትምህርት ተግባራት (ለትናንሽ ቡድኖች).....	35
	5ሀ. የመተላለፊያ መንገዶች.....	36
	5ለ. ድራማ በመጠቀም (ሀ).....	40
	5ሐ. ድራማ በመጠቀም (ለ).....	41
	5መ. ጤነኛ ሕፃን.....	42
	5ሠ. የተቅማጥ በሽታ ሕክምና.....	44
	5ራ. የኦ.አ.አ.አ. አዘገጃጀትና አቀማመጫ (ጨዋታ).....	46
	5ሰ. ሦስት ወታደራዊ ካርዶችን መለየት.....	49
	5ሸ. የችግር ሁኔታዎች.....	50
	5ቀ. የሴቶች ማህበረሰብ.....	52
	5በ. በተጨማሪም ሁኔታ ላይ የተደገፈ ጥናት.....	54
	5ተ. ታሪኮችን መጠቀም.....	56

6. የገፅህና ትምህርት እንቅስቃሴ - ትላልቅ ቡድን 58

6ሀ. ራልምና ሺዲዮ በመጠቀም 58

6ለ. የመንገድ ላይ ትርጉት መጠቀም (በድራማ መልክና አሻንጉሊቶች በማሳየት) 59

7. ልጅ-ለልጅ ግድነት አቀራረብ 65

8. የሁኔታዎችን ለውጥ መቆጣጠር 67

8ሀ. ራስን መመዘኛ ቅጽ (የመገምገሚያና የመክታተያ ቅፅ) 69

9. በእትዮጵያ ውስጥ በገፅህና አጠባበቅ ትምህርት ላይ የሚሳተፉ ደርጅቶች 71

10. ሌሎች ጠቃሚ ዕሑፎች 72

ይህንን መመሪያ ለማዘጋጀት እንደመንደርደሪያ የተጠቀምገባችው ዕሑፎች 73

ሌሎች ለምሳሌ የሚሆኑ ስዕሎች 75

1. ከኅብረተሰቡ ጋር መቀራረብ

የንፅህና አጠባበቅ ትምህርትን ወደ ኅብረተሰቡ ከማስተላለፋችን በፊት በቅድሚያ የአካባቢውን ባለሥልጣናትና ሽማግሌዎች በመቅረብ ትምህርቱ በአካባቢው ኅብረተሰብ ዘንድ የሚፈለግና የማይፈለግ መሆኑን፣ አስፈላጊው ዕርዳታ የሚገኝ መሆኑንና ትምህርቱን ለማካሄድ ፍቃድ መኖሩን በቅድሚያ ማረጋገጥ ያስፈልጋል። የአካባቢው ሽማግሌዎችና ባለሥልጣናት ሀሳባቸውንና ሊያጋጥሙ የሚችሉ ችግሮች ካሉ ያል ምንም ጣልቃ ገብነት በነፃነት እንዲናገሩ መገፋፋት ያስፈልጋል። በትምህርቱ ምክንያት ሊፈጠሩ የሚችሉ ቅሪኔዎች ካሉ በቅድሚያ መታወቅ አለባቸው።

ትምህርቱን ለመስጠት ሲታቀድ ከዚህ የሚከተሉትን ነጥቦች በጥንቃቄ መከተል ይገባል።

- በቅድሚያ የአካባቢውን ሽማግሌዎችና ባለሥልጣናት ፍቃድ ማግኘት። የቅድሚያ ትኩረት ሊሸ የሚገባው ጉዳይ ካላቸው ይህን ማወቅና ለሚያቀርቧቸው አስተያየቶች ተገቢውን አክብሮት በመስጠት ለትምህርቱ መሳካት የአነሱ ሀሳብ ዋና ቁልፍ መሆኑን በመግለፅ ዕርዳታውንና ፍቃዳቸውን ማግኘት ያስፈልጋል።

- ግልፅ በሆነ መንገድና ምንም ነገር ባለመደበኛ ምን ለመስራት እንደተፈለገ ትህትና በተሞላበት መንገድ ማስረዳት።

- ትምህርቱን መስጠት በሚቻልባቸው መንገዶች ላይ የአካባቢው ሽማግሌዎችና ባለሥልጣናት ሰፊ ተሳትፎ እንዲኖራቸው ማድረግ።


- የሌሎች ኅብረተሰብ ችግሮች ለማቃለል የተላኩን ንደነት መስለን በኅብረተሰቡ መታየት የለብንም። ነገር ግን የትምህርቱን ዕቅድ አረጸጸምና ክትትል በተመለከተ ከኅብረተሰቡ ጋር በጋራ ለማከናወን የተዘጋጀን መሆናችንን ኅብረተሰቡን ማሳመን ይኖርብናል።

ወደ ኅብረተሰቡ ውስጥ ገብተን ሥራችንን ከመጀመራችን በፊት በቅድሚያ ውይይቱን ለማካሄድ እንደምንፈልግ ከአካባቢው ባለሥልጣናትና ሽማግሌዎች ጋር ስምምነት ላይ መደረስ ይኖርበታል። በአካባቢው ታዋቂ የሆኑና ጠቃሚ ሀሳቦችን ሊሰጡ የሚችሉ ግለሰቦችንና ድርጅቶችን ማነጋገር ያስፈልጋል። በአካባቢው ከሚገኙ የጤና ባለሙያዎች፣ የልማት ሠራተኞች፣ መምህራን፣ የሴቶች ተወካዮች፣ የልምድ አዋጎች እና ከመሳሰሉት ጋር በመነጋገር በምን ዓይነት መንገድ፣ ከማን ጋር፣ ጠቅላይ የትምህርቱን ማካሄድ እንደሚቻል ጠቃሚ ሀሳቦችን ማግኘት ይቻላል።

ከሁሉም በላይ ልናስተውለው የሚገባን ጉዳይ የእኛ ኃላፊነት ኅብረተሰቡ ያልተቀበለውንና ያልፈለገውን ለውጥ ለማምጣት ሳይሆን በተቃራኒው ኅብረተሰቡ የተቀበለውንና የፈለገውን ለውጥ በኅብረተሰቡ በራሱ ሊመጣ እንደሚችል ከኅብረተሰቡ ጋር አብሮ ለመስራት ነው።

የሴቶችን ሀላብ ማወቅ። በመጠጥ ውጋና በአካባቢ ንፅህና እጠባበቅ እንቅስቃሴ ላይ የሴቶች ድርሻ ከሁሉም በላይ ከፍተኛ ስለሆነ የሴቶች አመለካከት ቅድሚያ ትኩረት ሊሰጠው ይገባል። ይህ ጥናት በተካሄደባቸው (አሥራ አንድ) 11 ከተሞች የውኃ አቅርቦትና አጠቃቀም በአብዛኛው የሴቶች ድርሻ ነው። በጤናና በአካባቢ ንፅህና ረገድ በአያንዳንዱ በተሰጠ ውስጥ የአመለካከት ለውጥ ለማምጣት ሴቶች የሚኖራቸው ድርሻ ከየትኛውም የኅብረተሰብ ክፍል የበለጠ ነው። ስለዚህ ይህ የአካባቢ ንፅህና ትምህርት ግቡን እንዲመታ ከየትኛውም የኅብረተሰብ ክፍል በተለየ መልኩ በሴቶች ላይ ዋና ትኩረት ሊሰጥ ይገባል።

ማንኛውም ኅብረተሰብ የራሱ የሆነ ጠቃሚ ዕውቀት፣ አመለካከት፣ የሙያ ችሎታ፣ የጠለቀ ግንዛቤና ሀብት አለው። ስለዚህ የልማት ሠራተኛም ይሁን የኅብረተሰብ ተሳትፎ እደራጅ ሠራተኛ ዋና ተግባር ኅብረተሰቡ እነዚህን ሀብቶች ጠቀሜታ ባለው ተግባር ላይ እንዲያውል ማድረግ ነው። ለዚህ ደግሞ ከአገሪቱ ጋር እጅ ለእጅ ሆኖ መሥራት ያስፈልጋል። ኅብረተሰቡ በራሱ የመተማመን ስሜት እንዲኖረው፣ በራሱ ጉዳይ ላይ ውሳኔ የመስጠት እና ለራሱ አስራላጊ የሆኑ ነገሮችን በራሱ እቅምና ጉልበት የመሥራት ልምድ እንዲያዳብር ማድረግ ያስፈልጋል። ሰዎች ምን እንደሚሠሩና እንዴት እንደሚሰሩ ሁልጊዜ የሚነገራቸው ከሆነ ጥገኛ የመሆን ባህሪ ይኖራቸዋል። ኅብረተሰቡ ለገጠመው ችግር መፍትሔ እንዲሰጠው በሚጠይቁበት ጊዜ መልስ ለመስጠት ከመቻላቱ ኅብረተሰቡ በራሱ ለችግሮቹ መፍትሔ እንዲፈልግ ማበረታታት ያስፈልጋል። አንድ ሰው ብቻውን መፍትሔ ለማግኘት ሊከብደው ይችላል ነገር ግን በጋራ ጠብ አማራጮች ሊገኙ ይችላሉ።



2. የኅብረተሰቡን ሁኔታ ማወቅ

ከተለያዩ የኅብረተሰብ ክፍሎች ጋር ከተደረጉት ስብሰባዎችና ወይይቶች እንዲሁም ከዚህ ቀደም ስለ አካባቢው ከተጠናከሩ ዘገባዎች አንዳንድ ጠቃሚ መረጃዎችን ማግኘት ይቻላል።

የአንድን እካባቢ ኅብረተሰብ ሁኔታ ለመረዳት የሚያስችሉ የጥናት መሥሪያቶች ከዚህ በታች በዝርዝር ቀርቦአል። ለእነዚህ ለተዘረዘሩት መሥሪያቶች ሙሉ ለሙሉ ከመጀመሪያው መልስ ማግኘት በያስቸግርም ወደ ኅብረተሰቡ እየቀረብን በሄድን ቁጥር አብዛኛዎቹን መረጃዎች ማግኘት ይቻላል። መረጃ መስብሰብ ዕቅድ ማውጣትና ግምገማ ማድረግ በአንድ በተወሰነ ወቅት የሚጠናቀቁ ሳይሆን ቀጣይነት ያላቸው ሥራዎች ናቸው። የሚሰበሰበውም መረጃ ሰዕድሜና በየታ ተለይቶ መቀመጥ ይኖርበታል።

የሕዝብ ብዛት፡

- የሕዝብ ብዛት እንቅስቃሴና የሕዝብ ዕድገት፡
- የቤተሰብ ብዛትና አባላት ዓይነት (የቤቱ አባወራ ወንድ/ሴት በመለየት)፡
- የቤተሰቡ የገቢ ሁኔታ፡

ጤና፡

- ዋናና የጤና ችግሮች፡
- በውኃና በንፅህና ጉድለት ምክንያት ስለሚመጡ በሽታዎች፡
- የበሽታዎች ሥርዓት (በየወቅቶቹ)፡
- የበሽታዎች ምክንያቶች ይሆናሉ ብሎ ሕዝቡ የሚያምናቸው ነገሮች፡
- የጤና አገልግሎት መስጫ ደርጅቶች ብዛትና ሁኔታ፡
- የጤና ባለሙያዎች ብዛት፡

የውኃ ስርጭትና የአጠቃቀም ልምድ፡

- በይበልጥ የሚጠቀሙባቸውና የሚፈልጓቸው የውኃ መገኛ ንደነቶች በአጠቃቀም፣ /ለምሳሌ ለመጠጥ፣ ለገላ መታጠቢያ፣ ለልብስ ማጠቢያ ወዘተ... በመለየት/፤

- የውኃው መገኛ ርቀትና ውኃውን በተላላ የማግኘትና ያለማግኘት ሁኔታ፤

- የውኃው መገኛ ናሙቱን ሙሉ አገልግሎት መስጠቱን፤

- የውኃ አሻሻጥና ዋጋው፤

- የተፈለገውን ያህል ውኃ ማግኘት መቻልና አለመቻል ውኃው ለተደጋጋሚ አገልግሎት ይውላል? /ለምሳሌ እጅ የታጠበበትን ውኃ ለቤት መወልወል ማድረግና የመሳሰሉት/፤

- ለውኃ መቆጣጠር ማጠራቀሚያነት የሚገለገሉባቸው ዕቃዎች ንደነት፤

- ውኃውን በሚቀዳበትና በሚያጓጓዙበት ጊዜ ውኃውን ሊበክሉ የሚችሉ ሁኔታዎች ለምሳሌ የውኃ መቆጣጠር ከዳን ንዕህና ወዘተ...፤

- ውኃው ቤት ውስጥ በምን ይቀመጣል? አጠቃቀሙ ለምሳሌ ከማጠራቀሚያው የሚቀዳበት ዕቃ እንዴት ይቀመጣል?

- የውኃው መገኛ አካባቢ ለብክለት የተጋለጠ ነው ወይስ አይደለም? ለምሳሌ በአቅራቢያው ልብስ ይታጠባል? ለከብቶች እዳሪ የተጋለጠ ነው? ወዘተ...

- ውኃውን ለማጣራትና ብክለቱን ለመቆጣጠር በአካባቢው የሚደረገው ጥንቃቄ።

የንዕህና አጠባበቅና የንብረተሰቡ ግንዛቤ፡

- የመዕዳጃ ቤት አጠቃቀም ለወንድ ለሴት ለልጆች ወዘተ... ለመጠቀምም ሆነ በሚጠቀሙበት ጊዜ የሚያጋጥማቸው ችግሮች ካሉ፤

- ንደነ ምድር ከወጡ ወይም ከተዕዳዱ በኋላ ለዕዳት በምን ይጠቀማሉ /ወረቀት፣ ውኃ፣ ወዘተ.../፤

- ተወዳድረው ሲመለሱ እጃቸውን በምን ይታጠባሉ በሃሙና ወይስ ሌላ፤
- መወዳጃ ቤት ካላቸው ለገላ መታጠቢያ ይገለገሉበታል?
- መወዳጃ ቤቱን ማን ያወዳዋል፤ ይጠግንዋል፤
- መወዳጃ ቤት ለመጠቀም/ለመሥራት በባሕልም ሆነ በአካባቢ ልማድ የሚከለክሉ ሁኔታዎች ይኖራሉ?
- መወዳጃ ቤትን ለሴትም ሆነ ለወንድ በጋራ ለመጠቀም የሚያግዱ ሁኔታዎች አሉ/የሉም
- ልብስም ሆነ ዕቃ የታጠበቡት ውኃ ወይስ ይደፋል፤
- ሃሙናን ለምን ለምን አገልግሎት እንደሚጠቀሙና ሁል ጊዜ እንደሚኖራቸው፤ እንደሚኖራቸው፤
- ምግብ እንዴት ይቀመጣል፤ ለምን ያህል ጊዜ ይቀመጣል፤
- ምግብ በሚዘጋጅበት ጊዜ የሚደረግ ጥንቃቄና ንዕስናው ምን ይመስላል፤
- የተሻሻሉ የንዕስና ዘዴዎችን ለመጠቀም የሚያግዱ ምክንያቶች ምንድናቸው?

የትምህርት እንቅስቃሴ፡

- የትምህርት ደረጃ፤
- ማንበብ መጻፍ የሚችል/የማይችል በመለየት፤
- የአስተማሪ ብዛት፤ በየትምህርት ቤቱ የሚገኙ የተማሪዎች ብዛትና ሁልጊዜ እዘውትረው ወደ ትምህርት ቤት የሚመጡትን በመለየት፤
- በተከታታይም ሆነ አልፎ አልፎ የሚሰጥ የጤና ትምህርት፤
- የመገናኛ ብዙኃን ተጠቃሚ ብዛት፤

የአካባቢ ማኅበራትና የሕዝብ ተሳትፎ፤

- በአካባቢው የሚገኙ ዋና ዋና ማኅበራትና የአባላት ብዛት ሁኔታ፤
- የአካባቢው ባለሥልጣናት በጾታ፤
- በሕዝቡ ተሳትፎ ላይ ተፅዕኖ ማሳደር የሚችሉ በአካባቢው የሚገኙ የፖለቲካና የማኅበራዊ ቡድኖች እንዲሁም ታዋቂ ግለሰቦች፤
- ከዚህ ቀደም በተደረጉ የውኃ፣ የአካባቢ ንፅህና ወይም የልማት እንቅስቃሴዎች ላይ ሕዝቡ ያሳዩው ትብብርና ተሳትፎ፤
- በኅብረተሰቡም ሆነ በቤተሰብ ውስጥ ውሳኔ የመስጠትና የማስተዳደር ኃላፊነት በአብዛኛው እንዴትና በማን ይረጸማል፤

የመተዳደሪያ ሥራ፤

- ዋናኛ የአካባቢው ኅብረተሰብ የገቢ ማግኛ እንቅስቃሴዎች፤
- የኅብረተሰቡ ዋና ዋና የገቢ ምንጮች፤

የሕዝቡ ፍላጎት/ደረጃ፤

- ንፅህናና የመጠጥ ውኃን በተመለከተ መሻሻሎች እንዲደረጉ የሕዝቡ ፍላጎት ምን ደረጃ ላይ ይገኛል፤
- ለውጦችንና መሻሻልን ለማምጣት በሚደረገው ጥረት ሕዝቡን ለመምራትና ለማስተባበር የተለያዩ የኅብረተሰቡ ክፍሎች ሊያሳዩ የሚችሉት ትብብር፤

የአካባቢው አቀማመጥና አሠፋፈር


- የቤቶች ንድፍና ይዘታቸው /አዳዲስ፣ አሮጌ ቦፕላን የተሠሩ ወዘተ.../፤
- ለቤቶቹ ግንባታ የሚጠቀሙባቸው ቁሳቁሶች ንድፍ፤
- አገልግሎት በመስጠት ላይ የሚገኙት የውኃና የአካባቢ ንፅህና ተቋሞች (የአገባብ/የሠፈር፣ የግል)፤
- የሱቅ፣ የገበያና የቤጮ አገልግሎት፤
- የሀይማኖት ተቋሞች፤

ገንዘብ ለመክፈል አቅምና ፍላጎት

- የመሬትና የመኖሪያ ቤት ባለቤትነት ሁኔታ፤
- የገቢ መጠን፤
- የወጪዎች ንድፍና መጠን፤
- ገንዘብ የመበደርና የማጠራቀም ልማድ፤

በአካባቢው አስፈላጊው የሰው ኃይልና የግንባታ ቁሳቁሶች መኖር

- የግንባታ ቁሳቁሶች በአካባቢው መኖር፤
- የሠለጠነና ያልሠለጠነ የሰው ኃይል በአካባቢው መገኘት፤
- ወዘተ...፤



የተመረጡትን አባላቶች ከ5 እስከ 8 አባላት ባላቸው ከ3 እስከ 4 በሚደርሱ ትንንሽ ቡድኖች መከፋፈል፤

እያንዳንዱ ቡድን ከ5-10 ደቂቃ ያህል በአካባቢው ያሉትን ችግሮች በዝርዝር እንዲገልፅ ማድረግ፤

በመቀጠልም ከዘረዘሯቸው ችግሮች ይበልጥ አሳሳቢ የሆኑትን እንዳንድ አርዕስተ-ጉዳዮች እንዲመርጡ በማድረግ ይህንን በድራማ መልክ ለጎብረተሰቡ ለማቅረብ እንዴት እንደሚችሉ ማወያየት። የእያንዳንዱ የድራማ ጊዜ ከ5 ደቂቃ ባይበልጥ ይመረጣል። የድራማውም ዓላማ ሕዝቡን ለማወያየት እና ለማነቃነቅ እንጂ እንደ መደበኛ የድራማ አሠራር ብዙ ውጣ ውረድና ሙያ የሚያስፈልገው አይደለም።

ድራማው ለጎብረተሰቡ ከመቅረቡ በፊት አዘጋጅቼ ለተወሰነ ጊዜ በመደጋገም እንዲለማመዱት ማድረግና አንዱ ቡድን ለሌላው ቡድን እንዲያሳየው በማድረግ እርስ በራሳቸው እንዲተራረሙ ማበረታታት።

ድራማው ለሕዝብ በሚቀርብበት ጊዜ በተቻለ መጠን ሕዝቡ መልዕክቱን ለያደምጥ የሚችልበትን ሁኔታ ማመቻቸት። ድራማውም ከአንድ በላይ ከሆነ በመሀሉ ብዙ ጊዜ ላይባክን በየተራ ማሳየት ወይም እያንዳንዱ ድራማ ካለቀ በኋላ ከሕዝቡ ጋር አጠር ያለ ውይይት ማድረግ አስፈላጊ መሆን አለመሆኑን በቅድሚያ ተነጋግሮ መወሰን።

በመጨረሻም የድራማው ጊዜ እንደተጠናቀቀ የሕዝቡን ማንፈስ በማየት አጠር ያለ ውይይት ለማድረግ መሞከር።

2ሐ. በስዕላዊ ቻርቶች መምረጥ

የአብዛኛውን ጎብረተሰብ የግልና የአካባቢ ንፅህና ልምድ እንዲሁም የመጠጥ ውኃ አጠቃቀም ወዘተ... የመሳሰሉትን እንቅስቃሴዎች ስዕላዊ በሆነ መንገድ በማስቀመጥ እያንዳንዱ የጎብረተሰብ አባል የአጠቃቀም ዓይነቱንና ልማቱን እንዲያሳይ ማድረግ ነው። ለዚህም ተገቢ የሆነው ቻርት ውስጥ ካርድ ወይንም ጠጠር በማስገባት እንዲያሳይ ማድረግ ነው። ለምሳሌ በአካባቢው ሕዝብ ላይ በተደጋጋሚ የሚታየውን በሽታ የሚያሳየው ቻርት የትኛው ነው?

የምርጫው ውጤትም አብሮ ከሕዝቡ ጋር ይታያል ውይይትም ይደረግበታል።

ይህንን ዘዴ ለተለያዩ መረጃ ማጠናቀሪያነት ልንገለገልበት እንችላለን።

ለምሳሌ፡

- የእጅፍ መታጠብ (መገኛ፣ በምን፣ እንዴት.....)፣
- ንደና ምድር የት ይወጣሉ (ገዢ፣ በጋራ ወይስ ለብቻ...) የሚገለገሉባቸውን ወይም የሚፈልጓቸውን በመለየት፣
- በመፀዳጃ ቤት የማይጠቀሙ የቤተሰብ አባላት ሁኔታ (ለምን)፣
- የውኃ ማጠራቀሚያ ሁኔታ፣
- የውኃ አቀዳጅ ሁኔታ፣
- የውኃ አጠቃቀም፣
- የምግብ ንፅህና አጠባበቅ (ከዝግጅት እስከ አቀማመጥ)፣
- የምግብ ዕቃዎች ንፅህና አጠባበቅ (የት ይታጠባሉ የት ይቆሙጣሉ)፣

በዚህ ዘዴ ኅብረተሰቡ እንደሚሰጥር አድርጎ የሚቆጥራቸውን ጉዳዮች በቀላሉ ለማወቅ በያስችግርም በትድሚያ ኅብረተሰቡ እንዲያውቀው የሚያስፈልገው እያንዳንዱ ሰው በሰጠው ምርጫ የግል አኗኗርን ለመገምገምና ለመውቀስ እንዳልሆነ ነገር ግን በአጠቃላይ የኅብረተሰቡን የአኗኗር ዘዴ ለማወቅና ለመገምገም መሆኑን ማስረዳትና ማሳመን ያስፈልጋል።



200. የአካባቢያቸውን አቀማመጥ በጋራ መህላል

ይህ ካርታ የሚሰራው በጎብረተሰቡ በጋራ ሲሆን በሰፊ ወረቀት ወይም በመሬት ላይ በአንጨት በመጫር ሊሰራ ይችላል። ካርታው ላይ የሚሰፍሩት ነገሮች አጠቃላይ ጎብረተሰቡ የሚያውቃቸው መሆን አለባቸው ለምሳሌ መንገዶች፣ ወንዞች፣ የቤቶች አቀማመጥ፣ ትምህርት ቤት፣ ጤና ጣቢያ፣ ቤተ ክርስቲያን፣ መስጊድ የመሳሰሉት ሊሆኑ ይችላሉ።

ከነዚህም በተጨማሪ ሕዝቡ ለመጻፍት የሚጠቀምበት የሕዝብ መጻፍት ቤት ወይም ሜዳ፣ ውኃ የሚቀዳበት አካባቢ፣ የቆሻሻ ችግር የሚታይበትን አካባቢ፣ የመሳሰሉትን አካባቢዎች በካርታው ላይ እንዲያመለክት ማድረግ።

አዳዲስ የውኃ ማደያም ሆነ የሕዝብ ሽንት ቤቶች የጎ አካባቢ በሠሩ የተሻለ አንድሚሆን ተስማምተው እንዲያመለክቱ ማድረግ፣ ቦታዎችን ለማመልከት ድንጋይ ወይም እንጨት በማስቀመጥ ሊያመለክቱ ይችላሉ።

ይህንን ካርታ ከወረቀት ይልቅ መሬት ላይ መሥራት የተሻለ ነው። በወረቀት ላይ ለመሰራት ያልተማሩ ሰዎች በአጠቃላይ አይደሉም። ብዙ ሰውንም ቢሆን ለማሳተፍ አመቺ አይሆንም። መሬት ላይ ከሆነ ግን ሰዎች ፍርሀት ስለማይኖርባቸው በሰፊው ሊሳተፉ ይችላሉ። ስህተት እንኳን በሠሩ ስህተትን በቀላሉ ያለ ችግር ማስተካከል ይቻላል። መሬት ላይ የተሠራው ካርታ ከተጠናቀቀ በኋላ ወደ ወረቀት ቅጂ ማድረግ ይቻላል በትክክል ቅጂ መደረጉንም ሕዝቡ እራሱ እንዲያረጋግጥ ማድረግ።


ይህ የካርታ ሥራ ከመጀመሩ በፊት የሚከተሉትን ማድረግ፡

የካርታው ሥራ አካባቢውን ለማወቅና እንዲሁም በየጊዜው የሚደረጉትን ለውጦች በቀላሉ ለመለየት የሚያስችል መሆኑን ለጎብረተሰቡ ማስረዳት፡

የካርታው ሥራ በመጀመሪያ መሬት ላይ ቀጥሎም ወደ ወረቀት ቅጂ የሚደረግ መሆኑን በማስረዳት ለሥራው አስፈላጊ የሆኑ መሳሪያዎችን በቅድሚያ ማዘጋጀት (በአካባቢው የሚገኙ ቅጠላ ቅጠሎች፣ አበባዎች፣ ፍሬዎች ወዘተ... ለመጠቀም መጥከር)፡

በቅድሚያ ጎብረተሰቡ በአካባቢው የሚገኙትን ዋና ዋና መንገዶችና እንዲሁም ወንዝ ድልድይ የመሳሰሉትን እንዲሰል ማድረግ። በመቀጠልም ምን ምን ቦታዎች በካርታው በካተቱ እንደሚሻል በማወያየት ሥራውን መቀጠል። ካርታው በሚሰራበት ጊዜ ወንዶችም ቤቶችም እንዲሳተፉ ማድረግ።

በአጠቃላይ የካርታው ሥራ እንደ ሰፍኑ ያህል ለፈጅ ይችላል። በዚህ ጊዜ ውስጥ ከጎብረተሰቡ ውስጥ በሚገባ አካባቢያቸውን ጠንቅቀው የሚያውቁትን፣ ችግር ያለበት አካባቢን እንዲሁም በጎብረተሰቡ ውስጥ ያሉትን አንዳንድ ቅራኔዎች ለማወቅ ይጠቅማል።



210. ገላጭ ስዕሎች (ፖስተሮች)

በሰው ልጅ የዕለት ተዕለት ኑሮ ውስጥ ሊያጋጥሙ የሚችሉ አሳዛኝ የሆኑና ሌሎች ሁኔታዎችን በስዕል በማስቀመጥ ኅብረተሰቡ እንዲያያቸው በማድረግ (ለምሳሌ የእካባቤ ስብሰባ፣ የታመመ ሰው፣ ውኃ ሲቀዳ፣ ወዘተ...) ታሪክ እንዲፈጥሩላቸው ማድረግ። በዚህ ዘዴ ኅብረተሰቡ ውስጥ የሚገኙትን ዋና ዋና ችግሮችና ትኩረት ሊሰጣቸው የሚገቡ ጉዳዮችን እንዲሁም የኅብረተሰቡን እምነትና እስተሳሰብ በደብልጥ ለማወቅ ይቻላል። (ለምሳሌ የሚሆኑ ስዕሎች በሚቀጥሉት ገጾች ተያይዘዋል)።


በቅድሚያ ተሳታፊዎቹን እስከ ስድስት ሰው በሚይዙ ትንንሽ ቡድኖች መከፋፈልና የተለያዩ ስዕሎችን የያዙ ፖስተሮችን መስጠት።

ከነዚህ ፖስተሮች ውስጥ ታሪክ ሊፈጥሩላቸው የሚችሉትን መርጠው እንዲያስቀሩ በማድረግ ታሪክ እንዲፈጥሩላቸው ማድረግ። ታሪኩም ቢቻል አንድ መነሻ ቢኖረው ይመረጣል። ለዝግጅቱም ከ20 እስከ 30 ደቂቃ መስጠት።


ታሪኩን አዘጋጅተው እንደጨረሱ ታሪኩን ከስዕሎቹ ጋር አያቀናጁ እንዲናገሩ ማድረግ።

የተዘጋጀው ታሪኩም በእስተባባሪው ወይም ከኅብረተሰቡ መጻፍ በሚችል አባል በኩል በጽሁፍ እንዲያገባ ማድረግ።

በመጨረሻም በየቡድኖቹ ስለተፈጠሩት ታሪኮች ዝምድናና ልዩነት ኅብረተሰቡ እንዲወያይበት ማድረግ። በእካባቤው ቀዳሚ ትኩረት ሊሰጣቸው ስለሚገባቸው ጉዳዮች በመቀጠል መነጋገር ይቻላል። ለምሳሌ ያህል የሚከተሉትን ስዕሎች ይመልከቱ።







2ሪ. የንብረተሰቡን የኢኮኖሚ እድገት መለየት

ይህ ዘዴ የሚጠቅመው የንብረተሰቡን አጠቃላይ የኢኮኖሚ አቅም ለማወቅ ነው። በንብረተሰቡ መካከል የሚኖሩትንም አቅመ ደካሞችን ለይቶ ለማወቅ ይረዳል ነገር ግን ይህን ዘዴ በምንጠቀምበት ጊዜ ጥንቃቄ ማድረግ ይኖርብናል። በተለይ ግለሰቦች ስለግለሰቦች የሚሰጡት እስተያየት ንብረተሰቡ ውስጥ ቅራኔ ፈጥሮ አጠቃላይ የሥራችንን እንቅስቃሴ ወደ ችግር ሊመራው ይችላል።

የንብረተሰቡን የኢኮኖሚ ሁኔታ ለማወቅ የተለያዩ ዘዴዎችን መጠቀም ይቻላል። በአካባቢው ከሚሠሩ ልዩ ልዩ ድርጅቶች ጋር በመወያየት የአገር ሽማግሌዎችንና ግለሰቦችን በማነጋገር ወዘተ...። ከእነዚህም በተጨማሪ አካባቢውን በየሠራሩ በመከፋፈል ስለ ሠራሩ ጥልቅ ግንዛቤ ያላቸውን ግለሰቦች በመቅረብ ስለየሠራሩ መረዳት ይቻላል።



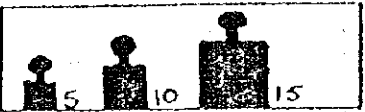

ስለ አንድ አካባቢ ነዋሪ የኢኮኖሚ አቅም ለማወቅ በመጀመሪያ ሀብታም፣ መካከለኛ፣ ደህ ብሎ ለመለየት ምን ላይ በመመርኮገ እንደሆነ ስምምነት ላይ መድረስ ያስፈልጋል። ከዚህም በመቀጠል የአካባቢውን ሁኔታ በጥልቀት የሚያውቁትን ሰዎች ከየሠራሩ በመምረጥ የሠራራቸውን ነዋሪ እያንዳንዱን በየትኛው ደረጃ እንደሚመደቡት መረጃ ማግኘት ይቻላል። ለዚህ ሥራ ካርዶችንና የኪስ ወረቀቶችን መጠቀም ይቻላል። ከሠራሩ በአባወራዎች ቁጥርና ስም ካርዶች በዘጋጅና እነዚህን ካርዶች በኢኮኖሚ አቅም በተከፋፈሉት የኪስ ወረቀቶች ውስጥ በማስገባት የሠራሩን ሕዝብ የኢኮኖሚ ሁኔታ ለመረዳት ይቻላል። በተለያዩ ሠራሮች እንደዚህ እየተሠራ የአጠቃላይ የአካባቢውን ገፅታ መረዳት ይቻላል።

ይህ ዘዴ የሚጠቅመውም በአካባቢው ለሚሠራው ማንኛውም ንድፈት ፕሮጀክት ቀዳሚ ተጠቃሚ ማን እንደሆነ፣ ሌላውንስ ተጠቃሚ ለማድረግ ምን ማድረግ እንደሚቻልና ከዚህም በተጨማሪ ይህ ጥናት በሚጠናበት ወቅት በአካባቢው ያሉት ችግሮች ከአካባቢው የኢኮኖሚ አቅም ጋር በማዛመድ ጠቃሚ መረጃዎችን ለማግኘት ይረዳል።

3. የመረጃ አጠቃቀም

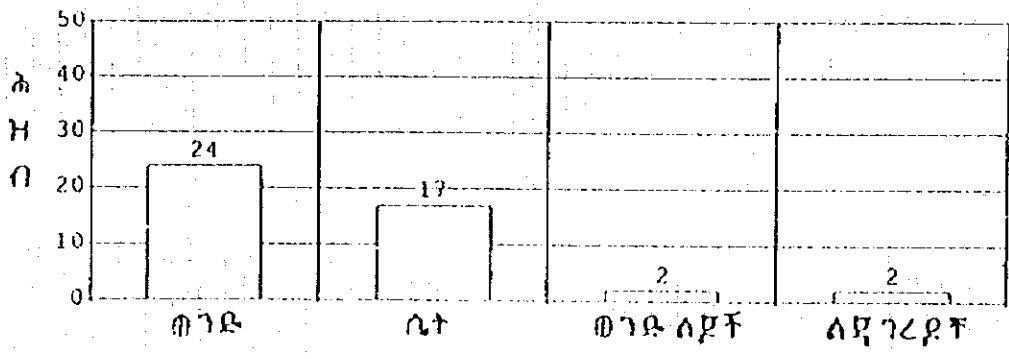
ከዚህ በላይ በተጠቀሱት ዘዴዎች በቂ መረጃዎች ከተሰበሰቡ በኋላ የንጽሕና አጠባበቅ ትምህርት እንዴት መስጠት እንደሚገባው ዕቅድ ማውጣት፣ ዕቅዱም ከንብረተሰቡ ጋር በመተባበር ይከናወናል።

በመጀመሪያ የተሰበሰቡትን መረጃዎች በማነጻጸር ቻርቶችንና ምሳሌዎችን በማዘጋጀት ለአካባቢው ሕዝብ በስብሰባ ማሳወቅ ይህን ለማድረግ ከዚህ በታች አንዳንድ ምሳሌዎች ቀርቦዋል።

- ለገጽህና ተጾህሮ ተ የሕዝቡ ሰዓት ምን ይመስላል /የሰዓቱን መከከለኛ ያልተገኘው
- ይህ ዓለብ የሚታይ ተገዳሪ ለደኛ
- የተሻሻለ ያውሃ ገዳገዳ የሚጠጥሙ ጠዘተ
- የሌላኛ ያለ ሁኔታ ለምሳሌ የቆሃ ግደ ያው ለጥር ለለው (+) የለውም (-)

ሰለ ለ.ለር.ሌላ ዘገደተ የሚያውቁ ሰዕደዳና ሰዕታ-ክቲ 1995



□ የለ.ለር.ሌላ ዘገደተ ዐውቀተ

ከዚህ ምሳሌ እንደምንረዳው ስለ ኦ.አር.አስ. ዱብቲ ውስጥ የተወሰኑ ሰዎች በያውቁም ልጃገረዶች ግን በአብዛኛው እንደማያውቁ ነው። አብዛኛውን ጊዜ ደግሞ ቤት ውስጥ የሚውሉና ሕፃናትን የሚጠብቁ ልጃገረዶች ናቸው። ስለዚህ ስለ ኦ.አር.አስ. በምናቅደው ትምህርት ዋነኛ ተሳታፊ መሆን ያለባቸው ልጃገረዶች መሆን እንዳለባቸው ማወቅ አንችላለን።

የንዕልና አጠባበቅ ትምህርቱን ባቀድነው መሠረት ካካሄድን በኋላ በአካባቢው ንብረተሰብ ዘንድ የአስተሳሰብና የተግባር መሻሻልና ለውጥ መኖሩን መከታተል ያስፈልጋል። በአካባቢው ብዙም መሻሻልና ለውጥ ካልታየ ትምህርቱን መመርመርና እንዳንድ ለውጦችን በማድረግ ትምህርቱን እራሱን ማሻሻል ያስፈልጋል። ይህንንም በምናደርግበት ጊዜ ከንብረተሰቡ ጋር መሆን አለበት። ምክንያቱም ከትምህርቱ በኋላ ለምን መሻሻል እንዳልታየ ሊረዱ ይችላሉና።

በየትኛው የአካባቢ ንዕልና ትምህርት ላይ መሳተፍ ይፈልጉ ዘንድ ውሳኔው መተው ያለበት ለራሱ ለንብረተሰቡ ነው። የትምህርቱ ፕሮግራም እንደ መደበኛ ትምህርት አስተማሪ ለተማሪዎቹ ገለጻ በሚያደርግበት አኳኑን የሚካሄድ ሳይሆን እራሱ ንብረተሰቡ በውይይት የሚሳተፍበት ንይነት መሆን ይገባዋል። ስለዚህ ለውይይትም እንዲያመች የተሳታፊው ቁጥር ከ20 ባይበልጥ ይመረጣል።

ከዚህ በታች የሚገኙት ምሳሌዎች በ11 ከተሞች የመጡት ውኃና ሳኒቲሽን ጥናት ላይ የተገኙትን አንዳንድ መረጃዎች በተለያዩ ዘዴዎች እንዴት ማስቀመጥ እንደሚቻል ለማሳየት የሚረዱ ናቸው።

የ11 ከተሞች የንፅህና አጠባበቅ ሁኔታ በአማካይ

ተ.ራ. ቁ.	የውኃና የንፅህና አጠባበቅ አርዕስት	ጠቅላላ ነጥብ (ከመቶ)
1	ንፁህ የመጠጥ ውኃ የሚጠቀሙ	72
2	ሁልጊዜ ንፁህ የመጠጥ ውኃ የሚያገኙ	14
3	የውኃ መቅደው ከዳን ያለው	100
4	ከውኃ ማጠራቀሚያ የሚጠለቅበትን ዕቃ መሬት የማያስቀምጡ	100
5	ከሽንት ቤት መልስ እጃቸውን በሚሙሩ የሚታጠቡ	46
6	የሕፃናትን ንፍቅና ደብዳቤ ካፀዱ በኋላ እጃቸውን የሚታጠቡ	46
7	ምግቦችን በጥንቃቄ ከድኑ የሚያኖሩ	100
8	ያልታጠበ ፍራፍሬና እትክልት የማይበሉ	86
9	የምግብ ዕቃዎችን በጥንቃቄ የሚያስቀምጡ (በመደርደሪያ ወይም ጠረጴዛ ወዘተ...)	70
10	ቆሻሻን የሚያቃጥሉ ወይም በጉድጓድ የሚቀብሩ	16
11	የተጠቀሙበትን ውኃ ወደ ጉድጓድ ወይም ወደ ጓሮ በቦይ የሚያረሱ	18
12	ከብቶችን ከመኖሪያ ቤታቸው ውጭ የሚያሳድሩ	94
13	በመኖሪያ ቤታቸው ዝንብ በብዛት የማይገኝ	51
14	የግል መጠጫ (ሽንት) ቤት ያላቸው	64
15	በመጠጫ ቤቱ ሁሉም የቤተሰቡ አባላት የሚጠቀሙበት	59
16	የሕፃናትን ንፍቅና ደብዳቤ ወደ መጠጫ ቤት የሚጨምሩ	34
	ጠቅላላ ድምር	958

የንፅህና አጠባበቅ ሁኔታና ያጋጠሙ ችግሮች

የፍላጎት መጠን	አጠቃቀም	ያጋጠሙ ችግሮች
ከፍተኛ	ንፁህ የመጠጥ ውኃ በየጊዜው ይጠቀማሉ	ነገር ግን ውኃውን በበቂ ሁኔታ አያገኙም ውኃውን ለመቅላት አመቺ የሆነ ቦታ የላቸውም።
ከፍተኛ	ደረት ቆሻሻ የሚያያይዙ ወይም በጎደጎደ የሚቀበሩ	ኅብረተሰቡ ደረት ቆሻሻ የሚጠሉበት ጉድጓድ በበቂ ሁኔታ አልተዘጋጀም። የተዘጋጁትም ተገቢው ከትትል አይደረግላቸውም። ልዩነት ደረት ቆሻሻን የትና እንዴት በጥንቃቄ መግል እንደሚገባው በተደጋጋሚ ግለተግር ያስፈልጋል።
ከፍተኛ	የተጠቃሚዎችን ውኃ (ፍላጎት) በወይ ወደ ጎደጎደ ወይም ጎር ያስወግዳሉ	በከተሞች ውስጥ የሚገኙት የፍላጎት ግስግሻ ወይም በቂ አይደሉም። የተሰጡትም ቢሆን ተገቢው ከትትል አይደረግላቸውም። ልዩነት የትና እንዴት መጠቀም እንዳለበትና ተገቢ የሆኑ ዘይቦችን እንዲያውቅ ግድረግ ያስፈልጋል።
መካከለኛ-ከፍተኛ	ከተጠቃሚ ቦታ እጅ ይቃጠባሉ	በመጠቃሚ ቤት አካባቢ ውኃና ሣሙና (አመድ) በተላሉ እንዲገኙ (በቤቶች የሚከፍውን) በግድረግ የኅብረተሰቡን እመለካከት እንዲሻሻል በግድረግ ይህን ልምድ ግልበር ይቻላል
መካከለኛ-ከፍተኛ	የሐሳብ ጎደጎደ ወይም ካፊት ቦታ እጅቸውን የሚቃጠቡ	በመጠቃሚ ቤት አካባቢ ውኃና ሣሙና (አመድ) በተላሉ እንዲገኙ በግድረግና የኅብረተሰቡ እመለካከት እንዲሻሻል በግድረግ ይህን ልምድ ግልበር ይቻላል
መካከለኛ-ከፍተኛ	የዘንብ ቁጥጥር	የአካባቢው የአየር ጣይ ተፅዕኖ ቢኖረውም በአብዛኛው ግን የቆሻሻና የፍላጎት ለውጥ እንዲሆን የመጠቃሚ ቤት አጠቃቀም ልግድ ተፅዕኖ ያደርጋሉ። ምግብን ውኃን የመክደን ልግድ ማድረግ ይኖርበታል
መካከለኛ-አነስተኛ	ንፁህ የመጠጥ ውኃ ያገኛሉ	የንፁህ የመጠጥ ውኃ / ማርጥቱን ግንኙላ ውኃው የሚታደሉበትን ጊዜና ቦታ ግንኙላ ዋጋውንም ከአካባቢው ልዩነት ጋር ግግግም
መካከለኛ-አነስተኛ	መመገቢያ ዕቃዎችና የውኃ ክፍት በተገቢ ቦታ ይቃጠባሉ	የዕቃ መደርደሪያዎችና ግስግስ መጠቃሚያን በግዘጋጅት የቤት ውስጥ ገጠሙን ግንኙላ ይቻላል። ስለዚህ እነዚህን ነገሮች ለመሥራት የሚቻለበትን መንገድ መቀየስ ያስፈልጋል
መካከለኛ-አነስተኛ	ሽንት በት ይጠቀማሉ	የሐዘብ ሽንት ቤቶችን ግስግሩት ለግልና ለአካባቢ የሚሠሩ ሽንት ቤቶች አነስተኛን ወይም የሚጠይቁ ሆነው እንዲሠሩ ቢደረግ ከተቻለም በብድር እንዲሠሩ ግድረግ
መካከለኛ-አነስተኛ	ሁሉም የቤተሰብ አባላት በመጠቃሚ ቤት ይጠቀማሉ	በሚገኘው መጠቃሚ ቤት ሁሉም የቤተሰብ አባላት እንዲጠቀሙ ግድረግ

በዚህ መመሪያ ውስጥ ኅብረተሰቡን ለማስተማር የሚያስችሉ አንዳንድ ዘዴዎች ታይተዋል። ነገር ግን የትኛው ዘዴ በየትኛው ቦታ የሚለው ውሳኔ በአብዛኛው የሚሰጠው በአስተባባሪው እንዲሁም በሚሰበሰቡት መረጃዎችና ባለን የማስተማሪያ ቁሳቁሶችና በአካባቢው ተጨባጭ ሁኔታ ይሆናል። እነዚህ ዘዴዎች ለተፈለገው አካባቢ እንዲያመቻቹ ተደርገው ተሻሽለውም ሆነ ተለውጠው ሊሠራባቸው ይችላሉ። በስዕሎቹ ላይ የሚታዩት የሰዎች አላባባስና የመሳሰሉት ትምህርቱ ከሚሰጥበት አካባቢ ባህል ጋር የተመሳሰለ መሆኑን በቅድሚያ ማረጋገጥ ያስፈልጋል።

4. የመማሪያ ዘዴዎች

በዚህ መመሪያ መጽሐፍ ውስጥ የተዘረዘሩት ዘዴዎች በአብዛኛው በኅብረተሰቡ ተሳትፎ የሚከናወኑ ሲሆን ነገር ግን ለሁሉም የኅብረተሰብ ክፍል ትምህርቱን የማስተላለፊያ መንገዱ ተመሳሳይ ሊሆን ይችላል። ስለዚህ የአንዳንድ የኅብረተሰብ ክፍል አስተሳሰብና ሥነልቦና እንዲሁም የጎልማሶች የትምህርት አሰጣጥ ጥበብን በቅድሚያ ማወቅ ጠቀሜታ አለው። ከእነዚህም አንዳንዶቹ፡

- ሰዎች በሚያረጅቡት ጊዜ አንድ ነገር ቶሎ ማስታወስ በክብዳቸውም ነገሮችን ለመገንዘብ በጥልቀት ለመመርመርና ለመረዳት ያላቸው ችሎታ ይጨምራል።

- ጎልማሶች ተማሪም አስተማሪም ስለሆኑ የጋራ ውይይት ማድረግ ለትምህርቱ እጅግ ጠቃሚ ነው።

- ጎልማሶች በውድድር ላይ ከተመሠረተ የትምህርት ዘዴ ይልቅ በጋራ በመተባበርና በመደጋገፍ በሚፈጠር መማማሪያ መድረክ ብዙ ይማራሉ። ሁሉም የየራሳቸው ዕውቀትና ችሎታ እንዳላቸው መዘንጋት የለብንም።

- ጎልማሶች ሰፊ ያለ ዕውቀት፣ ልምድ፣ የፈጠራ ችሎታና አመለካከት ስላላቸው ሊከበሩ ይገባል። በትምህርቱ ላይ ሁሉንም በማክበር ለማሳተፍ ጥረት ማድረግ።

- ጎልማሶች በተግባር ብዙ የተማሩ ስለሆኑ ትምህርቶች እነሱ ቀደም ብለው የሚያውቁትን መሠረት በማድረግ መነደፍ አለባቸው።

እነዚህ የሚከተሉት ተግባራት ተገቢ የሆነውን የትምህርት አሰጣጥ ዘዴ ሊጠቀሙ ይችላሉ።

40. የግለሰብ ዘዴ



በዚህ ዘዴ ተሳታፊዎቹ የተሻለው የትምህርት አሰጣጥ ዘዴ እንደ ተማሪና አስተማሪ ወይም በጋራ አብሮ የመማር ንድፍን መሆኑን በመለየት ተገቢ የሆነውን የመማሪያ ዘዴ ሊጠቀሙ ይችላሉ።

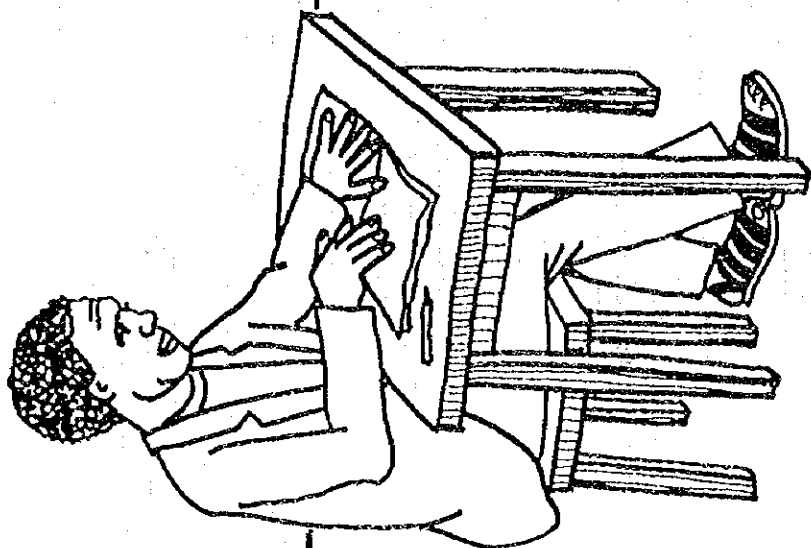

- ተሳታፊዎችን በተለያዩ እነስተኛ ቡድኖች በመክፈል ከዚህ በታች የተዘረዘሩትን ገላጭ ስዕሎች መስጠት፡

- እያንዳንዱን ቡድን ከስዕሎቹ ውስጥ ተገቢ የመማሪያ ዘዴ ነው ብለው የሚያምኑበትን ሦስት ስዕሎች እንዲመርጡ ማድረግ፣ እንዲሁም ሦስት ለመማሪያ አመቺ አይደሉም የሚሏቸውን ስዕሎች እንዲመርጡ ማድረግ፣

- እያንዳንዱን ቡድን የመረጡበትን ምክንያት በየቡድኑ ከ10 እስከ 15 ደቂቃ እንዲወያዩበት ማድረግ። በመቀጠልም እያንዳንዱ ቡድን የመረጧቸውን ስዕሎች በግድግዳ ላይ እንዲሰጥሉ ማድረግ። ተገቢ ዘዴ ተብለው የተመረጡት እንደ ላይ እንዲሁም አያመቺም ተብለው የተመረጡት እንደ ላይ ይሆናሉ።


- በመቀጠልም እያንዳንዱን ቡድን የመረጡበትን ምክንያት በመጠየቅ ለተሳታፊው እንዲያብራሩና እንዲወያዩበት ማድረግ። ለምሳሌ የሚሆኑ ስዕሎች በሚቀጥሉት ገጾች ይገኛሉ።
















40. የጎልማሳ-ጎልማሳ እና የልጅ-የጎልማሳ መማግር

በዚህ ዘዴ በተማሪ አስተማሪ ንድፈት የማስተማሪያ ዘዴና በጋራ አብሮ በመማግር ዘዴ መካከል ያለውን ልዩነት በማወቅ ጎልማሶችን ለማስተማር ተገቢ የሆኑ መንገዶችን ይጠቅማል።

ከተሳታፊዎቹ መካከል በፍላጎት አንድ እናት ልጅ ውኃ ለመቅዳት ብዙ ጊዜ በማጥፋቷ ስትቆጣጠር የሚያሳይ አጭር ድራማ የሚሰሩ ሁለት ሰዎችን መምረጥ።

የተመረጡት ሰዎች አጭር ልምምድ ሲያደርጉ ተሳታፊዎችን የእናትየውን ሁኔታና የልጅን መልስ እንዲገምቱ ማድረግ።

ድራማው እንዲታይ በማድረግ ተሳታፊዎችን ስለ አጠቃላይ ሁኔታውና ስለ እናትየውና ስለልጅቷ ድርጊት ሀላብ እንዲሰጡ ማድረግ።

በተራም ተሳታፊዎችን ሌላ አንድ ሰው እነሱን ልክ እንደ ልጅቷ ቢቆጣ ምን እንደሚያደርጉ መጠየቅ። በእውነተኛ ሕይወታቸውም የሚያስታውሱት እንደዚህ ያለ ሁኔታ ገጥሟቸው እንደነበርና እንዴት እንደተወጡት በመጠየቅ በፍላጎታቸው እንዲናገሩ ማድረግ።

በመጨረሻም ከተሳታፊዎች ከመሀላቸውም ሆነ ሌላ አንድ ታላቅ ሰው ስህተት በሠራ ስህተቱን እንዴት መንገር እንደሚገባን አስተያየት እንዲሰጡ ማድረግ።

5. የአካባቢ ንፅህና ትምህርት ተግባራት (ለትናንሽ ቡድኖች)

ከዚህ በታች የተዘረዘሩት የአካባቢ ንፅህና ትምህርት ተግባራት በተለያዩ አገሮች የተምከሩ ሲሆን ውጤታማም እንደነበሩ ተረጋግጧል። በዚህ መጽሐፍ ውስጥ የተለያዩ የማስተማሪያ ዘዴዎችና ስዕሎች ተካተዋል። እንደንገራቸውም በኢትዮጵያ ውስጥ ያልተሞከሩ ናቸው። ስለዚህ እነዚህን ዘዴዎች በቀጥታ ተግባር ላይ ከማዋል በፊት ተስማሚ መሆናቸውንና አለመሆናቸውን መረተሽ ያስፈልጋል። ያለበለዚያ በጎብረተሰብና በእኛ መካከል አለመግባባት ሊፈጠር ይችላል። በቅድሚያ ትምህርቱ ሊሰጥ የታሰበበትን አካባቢ ባህልና እድገት ከሚያውቁ ሰዎች ጋር መረተሽ ይገባል። እነዚህ ሰዎች ዘዴዎቹን ለመረዳት ካታታቸው ከአካባቢው ሁኔታ ጋር ሊዋሀዱ በሚችሉበት መንገድ ለማጣጣም መከራ ማድረግ ያስፈልጋል።

50. የመተላለፊያ መንገዶች

የዚህ ክፍል ጊዜ ዋና ዓላማ ለተሳታፊዎቹ ስለ በሽታዎች መተላለፊያ መንገዶችና መከላከያ ዘዴዎች ሀሳብ ለማስጨበጥ ነው። በዚህ ክፍል ትምህርት መጨረሻ ላይ ተሳታፊዎች ስለተለመዱት ከውኃና ዓይን ምድር ጋር ግንኙነት ስላላቸው በሽታዎች የመተላለፊያ መንገዶችና የት ላይ ይህንን የመተላለፊያ መንገድ መግታት እንደሚችሉ መግለጽ ይኖርባቸዋል።

- ተሳታፊዎችን 5 ወይም 6 ሰዎች ባካተተ ቡድን በመከፋፈል ለእያንዳንዱ ቡድን ቅደም ተከተሉን ባልጠበቀ ሁኔታ የበሽታ መተላለፊያ ሁኔታዎችን የሚገልጹ ሥዕሎችን መስጠት። (ለምሳሌ የሚሆኑ ሥዕሎች በሚቀጥሉት ገጾች ይገኛሉ)

- እያንዳንዱ ቡድን የሥዕሎቹን ቅደም ተከተል በመፈለግና በማስተካከል እንዴት በሽታዎች ሊተላለፉ እንደሚችሉ እንዲያሳዩ መምራት።

- ቡድኖቹ ስለመረጡት ቅደም ተከተል የበሽታ መተላለፊያ ዓይነት እንዲያብራሩ ሁኔታዎችን ማመቻቸት።




- የየቡድኖቹ ውጤት አጠቃላይ ውይይት ከመቅረቡ በፊት እያንዳንዱ ቡድን እንደ ወጥ ውሳኔ ላይ እንዲደርስ ጊዜ መስጠት። ቡድኖቹ እነዚህን የበሽታ መተላለፊያ መንገዶች ስለሚከላከሉበት ዘዴዎች እንደ የግንዛቤ ሀሳብ ላይ እንዲደርሱ ማድረግ።

- በመጨረሻም ተሳታፊዎቹ መጠየቅ ያለባቸው ጥያቄ ከላይ የተጠቀሱትን የመፍትሔ እርምጃዎች የመውሰድ ኃላፊነት ያለበት ማነው የሚል ይሆናል።

ማሳሰቢያ:-

ይህ ትምህርት በምሳሌዎች የተደገፈና ስለበሽታዎች መመዘኛ በሚያብራራ ሌላ የትምህርት ክፍል ጊዜ መደገፍ ይኖርበታል። ገንዘብ ስለማይታዩ ጥቃቅን ሕዋሳት ቀላል የሆነ ግንዛቤ መስጠት ምናልባት ሊያስፈልግ ይችላል። አገሉ መነፅር ማግኘት የሚቻል ከሆነ ለተሳታፊዎቹ አጠቃቀሙን በማሳየት በቀላሉ ሕዋሳቶቹን ማየት እንዲችሉ ሊረዳቸው ይችላል። በእንስራ ውኃ፣ ምግብ፣ እጆችና ዝንብን ወይም ጥቃቅን ሕዋሳትን (በቁራጭ ወረቀት እንደ ምሳሌ በመጠቀም) ስለበሽታ መተላለፊያ መንገዶች ተግባራዊ ገለጻ ማድረግ ይችላል።

በተጨማሪም በተንቀሳቃሽ ስዕል ላይ የዝንብ ምስል በገመድ በማሰር በምግብና በቆሻሻ (ዓይን ምድር) ላይ በማንቀሳቀስ ሰፊ ያለ ትምህርታዊ ገለጻ ማካሄድ ይቻላል።







5ለ. ድራማ በመጠቀም (ሀ)

የዚህ ክፍል ጊዜ ዋና ዓላማ ለተሳታፊዎቹ የበሽታ መተላለፊያ መንገዶችን መከላከያ ዘዴና፤ የእካባባው ሕዝብ አዳዲስ የመከላከያ ዘዴዎችን ፅንሰ ሀሳብ ላለመቀበል ያለበት ችግር ምን እንደሆነ ግንዛቤ ሊያስጨብጥ የሚችል ነው። በክፍል ጊዜው መጨረሻ ተሳታፊዎቹ ዋና ዋናዎቹን የበሽታ መተላለፊያ መንገዶችንና ከመተላለፊያዎቹም መንገዶች መሀል በሽታውን የትላይ ማገድ እንደሚቻል ማስረዳት ይኖረባቸዋል። እንዲሁም የበሽታ መከላከያ ዘዴዎችን በጥቂት የኅብረተሰቡ ክፍል ዘንድ በተጨማሪ ለምን ተረጎሚ ለማድረግ እንደሚቻል ገለጻ ማድረግ ይኖርባቸዋል።

እያንዳንዱ በድን ቀደም ብሎ በተካሄዱ እንቅስቃሴዎች ላይ በመመርኮዝ የተለያዩ የበሽታ መተላለፊያ መንገዶችን በቅደም ተከተል እንዲያስቀምጡና የበሽታውንም መነሻ መንስኤዎች እንዲሁም በሽታው እንዳይከሰት መከላከያው ዘዴ ምን እንደሆነ መጠየቅ፡

ድራማው ከ5 እስከ 10 ደቂቃ ባለ ጊዜ ማለቅ ይኖርበታል፡

በድኑ በተጨማሪ የተጠቀሱት መከላከያ ዘዴዎች ለምን ተቀባይነት እንደማይኖራቸው መግለፅ መቻል አለበት። ለምሳሌ፡-

ወንድ ልጅ፡ 'ዛሬ አስተማሪያችን ሸንት ቤት በምንሄድበት ጊዜ ዝንቦች ንይና ምድር ላይ ወይም በጉድጓዱ አፍ ላይ እንደሌሉና ካሉም ምግባችን ላይ ማረፍ እንደሌለባቸው ማረጋገጥ እንዳለብን ነግረውናል'

እናት፡ 'ይህንን እንዴት ማድረግ እንችላለን?'

ሴት ልጅ፡ 'አስተማሪያችን እንደነገሩን ዝንቦች እንዳይኖሩ ሸንት ቤታችንን በንፅህና መያዝና ለቀዳዳውም ከዳን በማበጀት፣ ሕፃኑ ወንድማችን እንኳን ሚዳ ላይ ሲፀዳዳ ንይና ምድሩን አንስተን ሸንት ቤት በመክተት እጃችንን በሳሙናና በውኃ በመታጠብ ነው።'

እናት፡ 'አስተማሪው እኔ እንዴት የሸንት ቤት ክዳን እንዳሠራ፣ የልጄንስ ንይና ምድር በየጊዜው እየጠረኩ ሸንት ቤት ለመክተት ጊዜውንስ ከየት አንኛለሁ? ደግሞስ ቶሎ ቶሎ እጃችንን በሳሙና ለመታጠብ ሳሙናውስ ከየት ይገኛል ብለው ያስባሉ?'

እናም ድራማው ሊቀጥል ወይም መፍትሔ የማይገኝለትም ሆኖ ሊያልቅ ይችላል። ዋናው ቁም ነገር ግን ከአጠቃላይ በድኑ ጋር መከላከያ እንቅስቃሴዎቹን ወይም መንገዶቹን ተፈጻሚ ለማድረግ የሚገጥሙ አንዳንድ መሰናከሎችንና እነዚህንም መሰናከሎች በምን ኅይነት መንገድ መፍትሔ ሊፈለግላቸው እንደሚችል ውይይት ማካሄድ ነው።

5ሐ. ድራማ በመጠቀም (ለ)

የዚህ ክፍል ጊዜ ዋና ኅላማ የተሻለ የገፅ ሁኔታዎች እንዳይፈጠሩ ለሚሸፍኑ ከስተቶች መፍትሔ ለመፈለግ ውይይት ማካሄድ ነው። በከፊለ ጊዜው መጨረሻ ተሳታፊዎች በአካባቢያቸው ነዋሪዎች ዘንድ ጎልቶ የሚታይና የተለመደ ችግር መግለፅና ለዚህም ችግር መፍትሄ ሊሆኑ የሚችሉ ሀሳቦችን ማመንጨት ይኖርባቸዋል።

ተሳታፊዎችን 5 ወይም 6 ሰዎች ባካተተ በድን መከፋፈል፣

ለአያንዳንዱ በድን ክታች ከተዘረዘሩት ርዕሶች መሀል (በድኑ የራሱን ርዕስ ማቅረብ ይችላል) መሰጠት፣

በተሰጠው ርዕስ ላይ በመመሪያ እያንዳንዱ በድን በአካባቢው ጎብረተሰብ ላይ በተለየ ሁኔታ ተከስቶ በሚገኝ ችግር ላይ በማተኮር አጠር ያለ ድራማ እንዲያዘጋጅ ማድረግ (መጠየቅ)። ድራማው ከ5 እስከ 10 ደቂቃ ባለ ጊዜ ውስጥ ማለቅ ይኖርበታል።

በድኑ ድራማው መፍትሔ ላይጠቁም እንዲያልቅ ሆኖ ማዘጋጀት ይኖርበታል። በድራማው መጨረሻ ተመልካቹ (አዳማጭ) ጎብረተሰብ ውይይቶችን በማካሄድ ስለ ድራማው መልዕክት አንድ የመፍትሄ ሀሳብ ላይ እንዲደርሱ ማድረግ።

የክፍለ ጊዜው አቀናባሪ (መሪ) አንዳንድ ውኃና ገፅ ስህተትን የግንኙነት ሀሳቦችን መለንዘር ይኖርበታል።

ለምርጫ የቀረቡ ርዕሶች፣


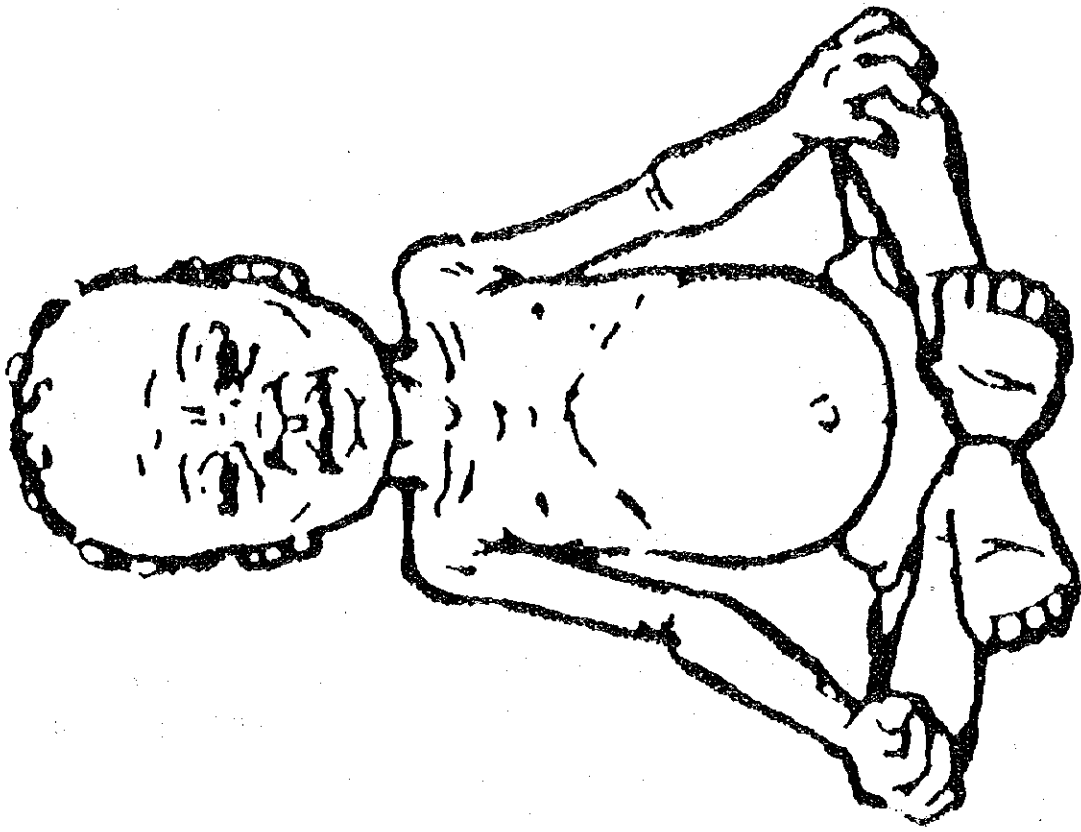
- ከተማው የሚያስፈልገው ነገር፣
- አብዛኛዎቹ የቤት እመቤቶች ቀላል ስራ ይሰራሉ፣
- ተደጋጋሚ ሀዘን፣
- አሳ. ለምን ታመመ?
- ከእንግዲህ ትምህርት ቤት የለም?

500. ጤነኛ ሕፃን

የዚህ እንቅስቃሴ ዋና ዓላማ ተሳታፊዎቹ በእኩልነት ስላለ ጠንካራና ደካማ የንፅህና አጠባበቅ እንቅስቃሴዎች እንዲመረጡና የሚያስችላቸው ይሆናል። በከፍተኛ ጊዜው መጨረሻ ተሳታፊዎቹ በእኩልነት ሕፃናትን በጤናማ ሁኔታ ለመጠበቅ የተለመዱ ጠንካራ የንፅህና ማሻሻያ እንቅስቃሴዎችን መጠቀም (ማወቅ) ይኖርባቸዋል። በተጨማሪም በእኩልነት የተለመደ ደካማ የንፅህና አጠባበቅ ሁኔታዎች ምን ዓይነት ገፅታ እብዳላቸውና በምን ዓይነት ሁኔታ የበሽታ መንስኤ እንደሚሆኑ ግንዛቤ እንዲኖራቸው ይገባል።

- ሁለት ዓይነት የሕፃን ሥዕል (ጤነኛና የታመመ ሕፃን) ፊት ለፊት ባለግድግዳ ወይም በርድ ላይ መስቀል (መለጠፍ)፣ (በሚቀጥለው ገፅ ላይ ያለውን ሥዕል ይመልከቱ)
- ተሳታፊዎችን በሁለት ቡድን በመክፈል፣ ለሁለቱም ቡድን ሁለቱን ዓይነት የሕፃናት ስዕሎች መስጠት፣
- ለቡድኖቹ የትኛው ልምድ (እንቅስቃሴ) ለታመመው ልጅ ምክንያት እንደሆነና የትኛው ደግሞ የጤነኛው ልጅ መግለጫ ሊሆን እንደሚችል ጥያቄ ማቅረብ፣
- እንደ ወይም ሁለት ሰዎች ከቡድኑ በመምረጥ ቡድኑ የወሰነውን ሀሳብ እንዲገልፁና የትኛው ዓይነት እንቅስቃሴ ከየትኛው የሕፃን ሥዕል ጋር እንደሚገናኝ እንዲያሳዩ ማድረግ፣
- ተሳታፊዎቹን ከላይ የተዘረዘሩት እንቅስቃሴዎች ምን ያህል በእኩልነት ለዘውትረው እንደሚታዩ መጠየቅና ተጨማሪ ሀሳቦችም ስለሁኔታው በእኩልነት ካሉ በዝርዝር እንዲያቀርቡ ማድረግ፣

ማሳሰቢያ አዘጋጁ በእኩልነት መሠረታዊ የንፅህና እንቅስቃሴ ጥናት ላይ የተመረከዘ ለየት ያሉ ሁኔታዎች (እንቅስቃሴዎች) ካሉ ከፍተኛ ጊዜው ከማለቁ በፊት ሥዕላዊ መግለጫ ማቅረብ ይኖርበታል።



510. የተቅማጥ በሽታ ሕክምና

የዚህ ክፍል ጊዜ ዋና ዓላማ የትምህርቱ ተሳታፊዎች ለተቅማጥ በሽታ በጣም ፍቱን ስለሆነ የህክምና ዘዴ ግንዛቤ ማስጨበጥ ነው። በዚህ ክፍል ጊዜ መጨረሻ ላይ ተሳታፊዎቹ በ ኢ.አር.ኤስ መፈወስ የሚችሉትን በሽታዎች መግለፅና በትክክል በመመጠን ኢ.አር.ኤስ ማዘጋጀት መቻል ይጠበቅባቸዋል።

- በተቅማጥ በሽታ የታመመ ሕፃን ሥዕል ግድግዳ ላይ በማንጠልጠል ተሳታፊዎችን በሕፃኑ ላይ የተከሰተው በሽታ ምን ሊሆን እንደሚችል ሀሳብ እንዲሰጡ መጠየቅ። ምናልባት የእካባቢው ኅብረተሰብ የሚጠቀምባቸው የተለያዩ ባህላዊ ስሞች ይሆናል።

- በተደጋጋሚ አንድ ሕፃን በተቅማጥ በሽታ ቢጠቃ ምን ሊደርስበት እንደሚችል ተሳታፊዎቹ እንዲወያዩበት መጠየቅ።

- ሁለተኛውንና በሰውነት ውስጥ ያለውን ፈሳሽ የጨረሰ ሕፃን ሥዕል በግድግዳ ላይ በመለጠፍ (በማንጠልጠል) ተሳታፊዎቹ ስለልጁ የህመም ገዕታ አሰተያየት እንዲሰጡ መጠየቅ።

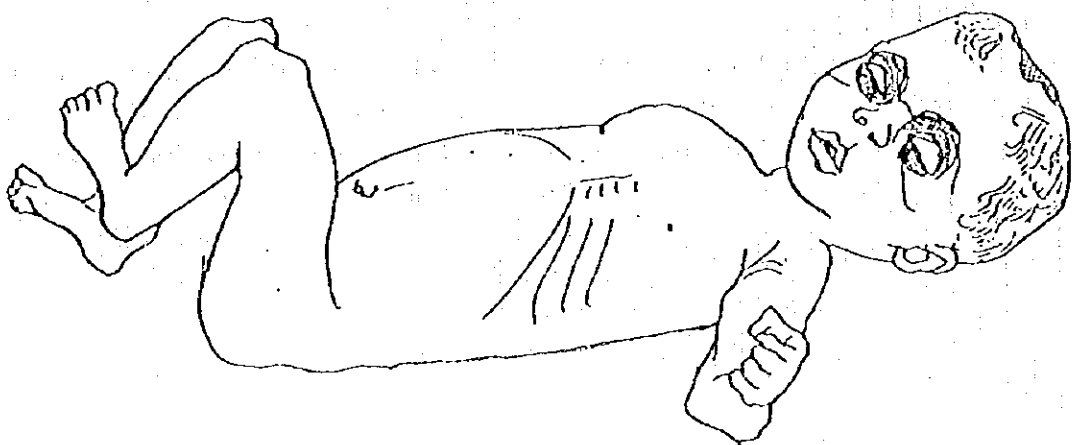
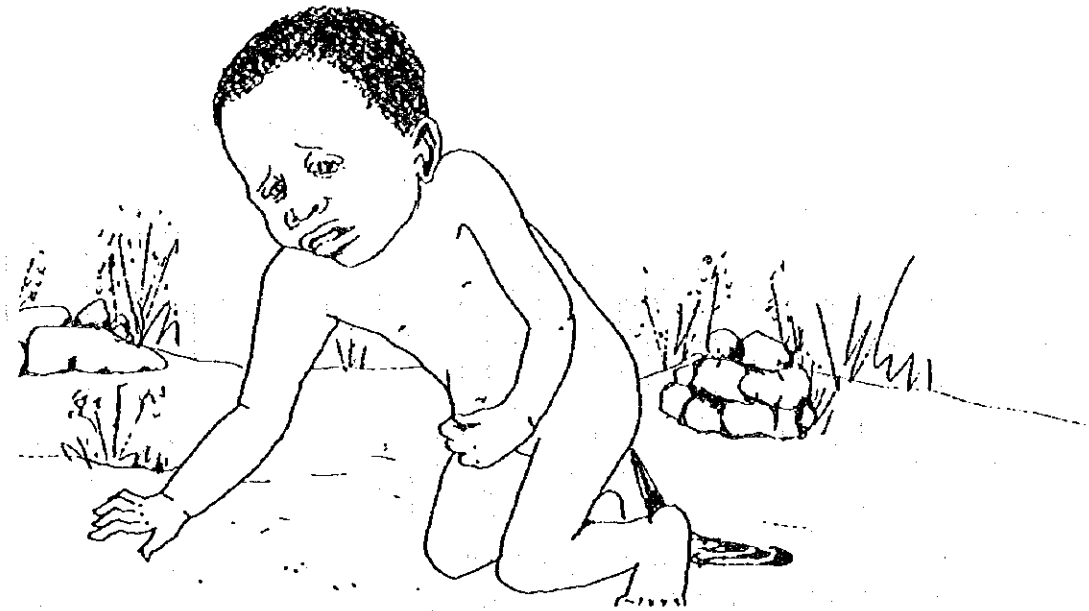
- የደረቀ ወይም የጠወለገ እትክልት ለታሳታፊዎቹ በማሳየት ሌሎችም ህይወት ያላቸው ነገሮች በሙሉ በቂ ውኃ ሲያጡ ምን ዓይነት ሁኔታ ሲፈጠር እንደሚችል ማስረዳትና የተሳታፊዎችንም አስተያየት መጋበዝ።

- ብዙ ውኃ ከሰውነቱ የወጣው ሕፃን ልክ እንደ እትክልቱ በመጠውለግ ሊሞት እንደሚችል ማስረዳት።

- በተቅማጥ ለታመመ ሰው ምን ዓይነት ህክምና እንደሚደረግለትና የትኞቹ የህክምና ዓይነቶች ውኃ ለታመመው ሰው ሊተኩ እንደሚችሉ መጠየቅ።

በመጀመሪያዎቹ የተቅማጥ በሽታ ምልክቶች ታማሚው ሰው ተጨማሪ የሚጠጣ ነገር ወይም ፈሳሽ ምግብ እንዲሰጠው ግንዛቤ ማስጨበጥ። ነገር ግን ምንም ዓይነት የጤንነት መሻሻል ከሌለና ተቅማጡ ከቀጠለ ኢ.አር.ኤስ በመባል የሚታወቀውን ልዩ ፈሳሽ ማዘጋጀት።

ተግባራዊ የሆነ የኢ.አር.ኤስ አዘገጃጀት ትምህርት መስጠትና ተሳታፊዎችንም በቡድን በመከፋፈል አራሳቸው እንዲያዘጋጁ ማድረግ (የአዘገጃጀቱ ሥዕላዊ መግለጫ በሚቀጥለው ገፅ ላይ ይገኛል)።



56. የኢ.አ.ህ.ወ.ደ. አዘዎችና አቀማመጥ (ጨዋታ)

የዚህ ክፍል ጊዜ ዋና ዓላማ ስለ ተቅማጥ በሽታ ህክምና ዕውቀትን በይበልጥ ለማዳበር ነው። በዚህ የትምህርት ክፍል መጨረሻ ተሳታፊዎቹ ኢ.አ.ህ.ወ.ደ. ለማዘጋጀት ትክክለኛውን የጨው፣ የሰክርና የውኃ መጠን ማወቅና ሌሎች ሰዎችን ስለ ተቅማጥ በሽታ ህክምና መርዳት ይኖርባቸዋል።

ምን ዓይነት የተቅማጥ በሽታ ህክምና ዘዴ እንደሚጠቀሙ ተሳታፊዎችን መጠየቅና ስለዚህ የተለያዩ ዘዴዎች ጥቅምና ጉዳት መወያየት፣

ተሳታፊዎችን በትንንሽ ቡድኖች መከፋፈልና ለእያንዳንዱ ቡድን ኢ.አ.ህ.ወ.ደ. ካርዶችን ማደል

እያንዳንዱ ቡድን የተሰጠውን ካርዶች በመበወዝ ለእያንዳንዱ ተሳታፊ ሦስት ሦስት ካርድ በማደል ቀሪዎቹን ካርዶች መገልበጥና እመሀል ጠረጴዛ ላይ ማስቀመጥ፣ (በሚቀጥሉት ገጾች ላይ ያሉትን ስዕሎች በመቆራረጥ ካርዶችን ማዘጋጀት ይቻላል)

እያንዳንዱ ተሳታፊ የተሰጠውን ካርዶች መመልከት ይኖርበታል። ከተሰጡት ካርዶች ውስጥ ትክክለኛውን የኢ.አ.ህ.ወ.ደ. የሚገልፁትን ካርዶች መርጦ በማውጣት ሌሎች ተሳታፊዎችን መቅደም ነው።

እያንዳንዱ ተሳታፊ በየተራ እመሀል ከተቀመጡት ካርዶች ውስጥ እንደ በማንሳት ጠቃሚ መሆኑንና አለመሆኑን ይወሰናል። ያነሰው ካርድ ቀደም ከተሰጠው የተሻለ ጠቃሚ ነው ብሎ ካመነ ካርዱን መውሰድ፤ ነገር ግን በምትኩ ከቀደምው ውስጥ እንደ ካርድ እመሀል ተደራርበው ከተቀመጡት ካርዶች ሥር ማስቀመጥ ይኖርበታል።

በማንኛውም ጊዜ እንደ ተሳታፊ በቅደም ተከተል ትክክለኛውን የአዘዎች ካርዶች ሲያሟላ "አሸናፊ" ብሎ መናገርና ካርዶቹንም በቡድኑ መላል በማስቀመጥ ማለፍ ይኖርበታል። ሌሎች የቡድኑ አባላትም ካርዶቹ ትክክለኛ የአዘዎች ቅደም ተከተል መያዣቸውን በማየት ማረጋገጥና አሸናፊነቱን ማዕደቅ ይኖርባቸዋል።

የአ.አ.ሮ.አ.ሳ. ረባሽ ለዘገጃዎች



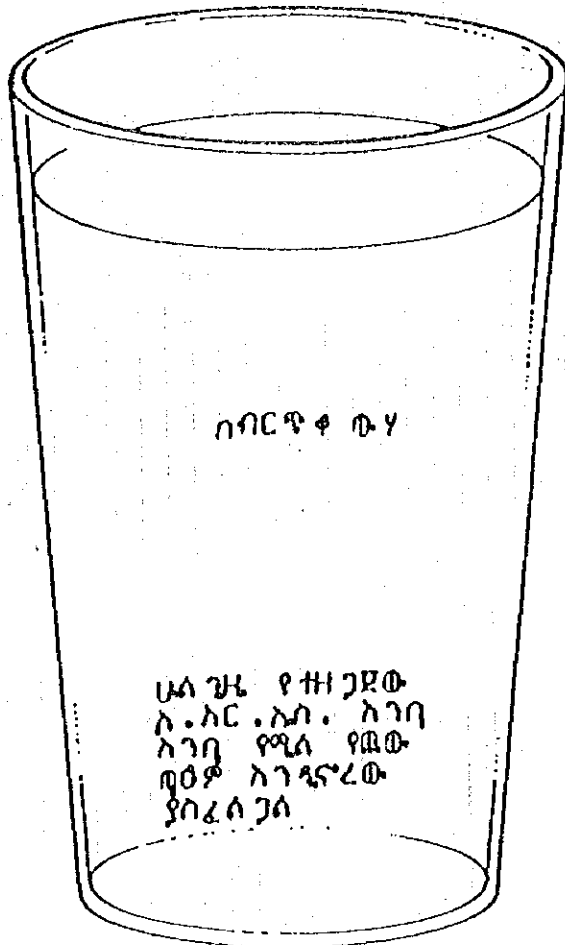
ቦካር

አገጃ ወተ
ግግጉያ ቦካር



ጠፀ

ተገሽ ጠፀ
/በግግጉያ ጫና ለከ/



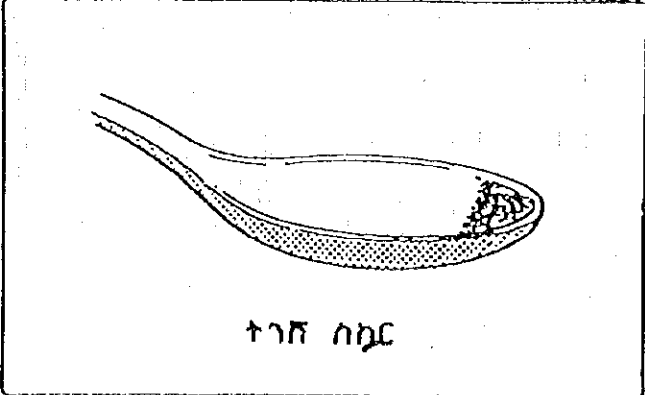
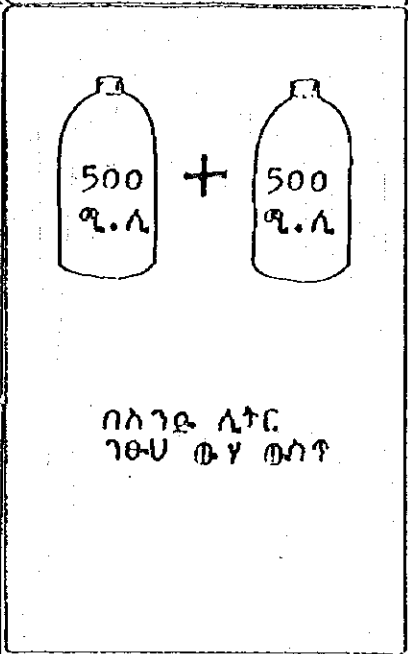
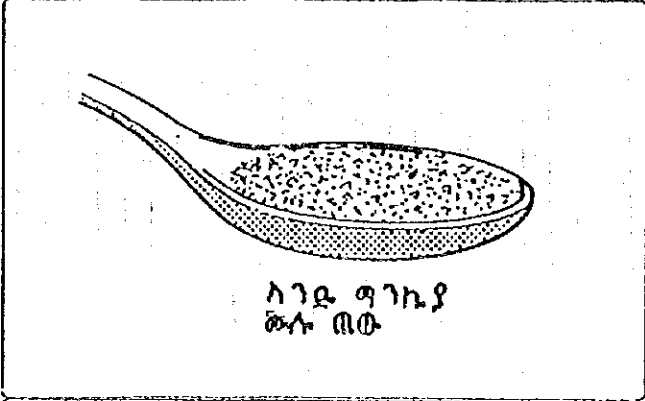
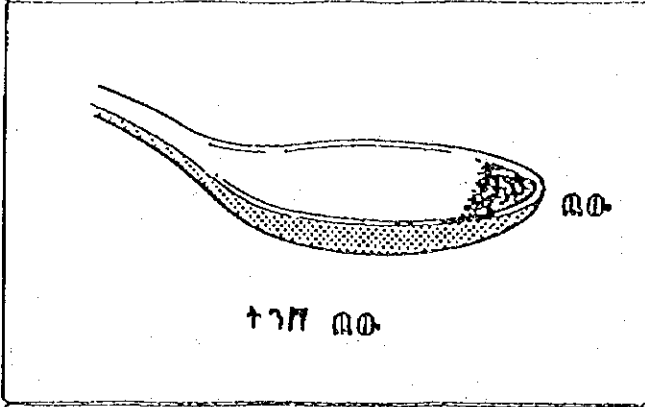

ቦካር ቀ ጡሃ

ሁለ ህገ የዘገጃዎ
አ.አ.ሮ.አ.ሳ. አገገ
አገገ የሚሉ የጠፀ
ጠፀ አገገኛረፀ
ያስረላገላ

የሉ.አር.ሊሊ. አቶሞዎ በሰተ ጠዋታ



ለሦስት ተጠቅሞች ለአገዳገላቸው ሁለት ሁለት ካርዶች ያስፈልጋል



ካርዶቹን ከርከሞ በጭጣት ጫፀት

5ሰ. ሦስት ቦታ ካርዶችን መለየት

የዚህ ልምምድ ዋና ዓላማ ተሳታፊዎቹ በእካባቢው ሕዝብ በአብዛኛው ጊዜ በሚያካሂደው የተለመደ እንቅስቃሴ ላይ የተመረከዘ ውይይት እንዲያካሂዱ ድጋፍ መስጠትና ሁኔታውም በነሱ እስተሳሰብ ምን እንደሚመስል እንዲያጤኑት ማድረግ ነው።

በክፍለ ጊዜውም መጨረሻ ተሳታፊዎቹ በእካባቢያቸው ኑዋሪዎች መካከል ስለሚከናወኑ ጠንካራና ደካማ እንቅስቃሴዎች ማወቅ ይኖርባቸዋል። በተጨማሪም መሠራት ስላለባቸው ሁኔታዎች አላፈነቱን መውሰድ ያለበት ማን እንደሆነ መግለጽ (መጠቀም)፣ ለችግሮቹ መፍትሄ መፈለግና እንቅስቃሴዎቹም ላይ በተግባር መሳተፍ ይኖርባቸዋል።

በዚህ ጥራዝ ውስጥ የሚገኙ ሥዕሎችን እንዳመቹነታቸው በትናንሽ በመቆራረጥ ወይም የክፍለ ጊዜው አቅራቢ ያዘጋጀው ሥዕሎች ካሉ በዚህ ልምምድ ወቅት መጠቀም ይቻላል።

ተሳታፊዎችን ከ5 እስከ 6 ሰው ባካተተ ቡድን መከፋፈል።

ለእያንዳንዱ ቡድን የተለያዩ የካርድ ሥዕሎች ስብስብ በመስጠት ሦስት ቦታዎች ላይ እንዲከፋፍሉ ማድረግ፣ ይኸውም ጠንካራ፣ ደካማና ጤናን በሚመለከት ረገድ ተመሳሳይ እንቅስቃሴዎችን የሚያካትት ይሆናል።

የክፍለ ጊዜው ዓላማ ተሳታፊዎቹ በእካባቢያቸው ነብረተሰብ ዘንድ የሚደረገውን እንቅስቃሴና ባህርያት መሠረት በማድረግ በተቻለ መጠን ሰፊ ያለ ውይይት እንዲያደርጉ መሆኑን መግለፅ።

ቡድኖቹ አንድ ወይም ሁለት በእካባቢያቸው ያሉ ችግሮችን የሚጠቁም ስዕላዊ ካርድ እንዲያነሱ ማድረግና ያንንም ችግር ለመቋቋም ምን ዓይነት እንቅስቃሴ መደረግ አንዳለበት እንዲገልፁ መጠየቅ ኃላፊነቱንም ከነብረተሰቡ ውስጥ ማን መውሰድ አንዳለበት በዚህ አጋጣሚ ሊገልፁ ይችላሉ።


ተሳታፊዎቹ ካርዱ ላይ ያሉትን ስዕሎች በተለያዩ አቅጣጫ እንዲመለከቷቸው እገባ ማድረግ፣ ለምሳሌ፡- ውኃን ማፍላትና መጠጣት ዘጠንካራ እንቅስቃሴዎች አኳያ አንዱ ሆኖ ሊመረጥ ይችላል ግን ማንድን በእካባቢው እንደልብ ባይገኝ ወይም ውድ በሆነ ሁኔታው እንዴት ሊታይ ይችላል?

በተጨማሪም በእካባቢው ስላሉ ችግሮች ምን ዓይነት የመፍትሔ እንቅስቃሴዎች መታሰብ እንዳለባቸው ተሳታፊዎችን መጠየቅ።

5ሸ. የችግር ሁኔታዎች

የዚህ ትምህርት ክፍል ዓላማ በተቀናጀ ዘዴ የተለመዱ የንፅህና ችግሮችና መፍትሔያቸውን መታዘብና በአካባቢው የሚገኝ ቁሳቁስ (ሀብት) ለሂደቱ ምን ያህል ይጠቅም ወይም ይጎዳ እንደሆነ ጠቅላላ ያለ ግንዛቤ ማሰባሰብ ነው። በዚህ ትምህርት ክፍል ጊዜ መጨረሻ ተሳታፊዎቹ በሽታ ሊያስከትሉ የሚችሉ የተለመዱ ችግሮችን መጥቀስ፣ ለችግሮቹ መፍትሔ መሻትና በአካባቢያቸው ለችግሮቹ ማስወገጃ ሊያገለግሉ የሚችሉ ሒብቶችን (ቁሳቁሶችን) መግለፅ ይኖርባቸዋል።

- ተሳታፊዎችን ከወይም ርብዎች ባካተተ በቦድን መከፋፈል፣
- ለእያንዳንዱ ቦድን እንዳንድ ንፅህናው የተጎደለ ሁኔታ የሚያሳይ ሥዕል መስጠትና ሥዕሉ ላይ ያለው ችግር ምን እንደሆነ ለይተው እንዲገልፁ መጠየቅ። የሚገልፁት ችግር ትክክለኛውን ሁኔታ የተከተለ አባባል መሆን አለበት፣ ለምሳሌ፡- "የንፅህና ጉድለት ከማለት ሰዎች በውኃ ጉድጓድ አጠገብ ሲፀዳዱ" ወይም "ሰዎች እጃቸውን ከተፀዳዱ በኋላ ያለመታጠባቸው ወዘተ... በማለት የጉድለቱን መንስኤዎች ዘርዘር ባለ ሁኔታ መግለፅ፣
- ተሳታፊዎቹ ለምሳሌ በሚቀጥለው ገፅ ላይ የሚታየው ሥዕላዊ መግለጫ የእነሱን አካባቢ ሁኔታ ያንፀባርቃል ብለው እንዲያስቡ ማድረግና በአካባቢያቸውም ሥዕሉ ላይ የሚታየውን የተለያዩ እንቅስቃሴዎችን የሚያካሂዱት ከእኛው መሐል ያሉ ሰዎች ናቸው ብለው በገምቱ፤ ለእንቅስቃሴዎቹ የመፍትሄ ሐሳቦች ይሆናሉ ብለው የሚገምቱትን አስተያየት እንዲጠቁሙ መጠየቅ፣
- እያንዳንዱ ቦድን ስለችግሮቹና የመፍትሄ ሀሳቦች ያለውን ግንዛቤ ለአጠቃላይ ተሳታፊዎች ማቅረብ አለበት፣
- እያንዳንዱ ቦድን በሥዕሉ ላይ የሚታዩትን ድርጊቶች ንብረተሰቡ መፍትሄ ሊፈልግላቸው ያልቻለበትን ምክንያት እንዲያሰላሰሉ መጠየቅ፣
- የንብረተሰቡን ችግር ለማስወገድ የሚያስችል በአካባቢው ምን ያህል ቁሳቁስ (የሀብት አቅም) ሊገኝ እንደሚችል ተሳታፊዎቹ እንዲወያዩበት ማድረግ።



5ቀ. የሴቶች ማኅበር

የዚህ ክፍል ጊዜ ዋና ዓላማ ውኃንና ንዕስናን በተመለከተ የሴቶችና የወንዶች ማኅበር ምን ዓይነት መልክ መያዝ እንዳለበትና በተጨማሪም ሴቶች በዕቅድ ማውጣትና ውሳኔ በመስጠት ላይ ሰፊ ባለ ሁኔታ እንዲሳተፉ በማድረግበት ረገድ ላይ ውይይት እንዲካሄድ ማበረታታት ነው። በክፍል ጊዜው መጨረሻ ተሳታፊዎቹ (ወንዶችና ሴቶች) በአንድ ላይ የሚሳተፉበት ሥራዎች (እንቅስቃሴዎች) ምን እንደሆኑ መዘርዘር ይኖርባቸዋል። እንዲሁም የዘረዘሯቸው ክንውኖች ምን ያህል ተቀራራቢነት እንዳላቸው፣ እያንዳንዱም ሥራ ምን ያህል አውቀትና ልምድ እንደሚያስፈልገውና እነዚህንም ሥራዎች ተፈጻሚ ለማድረግ ውሳኔውን መስጠት የማገኛው ክፍል ተሳትፎ እንደሆነ መግለፅ መቻል ይኖርባቸዋል።





- ተሳታፊዎችን በቡድን መከፋፈል፣ የወንድና የሴትን ቁጥር በተቻለ መጠን እኩል ማድረግ (ወንዶች ትምህርቱ ላይ ከተሳተፉ)፣

- ለአያንዳንዱ ቡድን የተለያዩ ሥራዎችን ያካተቱ ካርዶች በመስጠት፣ ሦስት ቦታ ላይ እንዲለዩት ማድረግ። ይኸውም በሴቶች ብቻ፣ በወንዶች ብቻና በወንዶችም በሴቶችም በቅንጅት የሚከናወኑ ሥራዎችን ይሆናል። (በሚቀጥለው ገፅ ሥዕል መጠቀም ይቻላል)

- ይህ ሙከራ (ክፍል ጊዜ) የተነደፈው የተለያዩ የወንድና የሴት ሥራዎች ላይ በማተኮር ገንቢ የሆነ አመለካከቶችን ለማዳበር ውይይት እንዲካሄድ እገዛ ለማድረግ ነው

- ሰፊ ያለ ውይይት እንዲካሄድ በማድረግ ለአያንዳንዱ የሥራ ዓይነት ምን ዓይነት ዕውቀት እንደሚያስፈልግና ሥራውን ተፈጻሚ ለማድረግ በቅድሚያ ምን ዓይነት ውሳኔ እንደሚያስፈልግ ተሳታፊዎቹን መጠየቅ፣

- በመጨረሻም ተሳታፊዎችን (ቡድኖቹን) ለአያንዳንዱ የተለያዩ የሥራ ዓይነት ውሳኔ የመስጠቱ ኃላፊነት የማን ሊሆን እንደሚችል ያላቸውን ግምት መጠየቅ።



50. በተጨማሪም ሁኔታ ላይ የተደገፈ ጥናት

የዚህ ትምህርት ክፍለ ጊዜ ዓላማ አንዳንድ ሊሳኩ ወይም ንብረተሰቡን ሊያሳትፉ ያልቻሉ የንፅህና ትምህርት ዕቅዶችን ለመመልከት ነው። በዚህ ትምህርት መጨረሻ ተሳታፊዎቹ ለምን አንዳንድ የንፅህና ትምህርት ዕቅዶች ግባቸውን ሊመቱ እንዳልቻሉ መግለፅና ለተሻለ ውጤትም በምን ዓይነት ነጥቦች (ሁኔታዎች) ላይ የተመረከዘ ዕቅድ መዘጋጀት እንዳለበት መወሰን ይኖርባቸዋል።

- የሚከተለውን በተጨማሪም ሁኔታ የተደገፈ ጥናት ለተሳታፊዎቹ በማንበብ አስተያየት እንዲሰጡት ማድረግ፤
- ለምን ተስፋዩ ያቀረበው አዲስ ዕቅድ ተቀባይነት ለማግኘት በቂ ያልሆነበትን ምክንያት ተሳታፊዎቹ እንዲገልፁ መጠየቅ፤
- የጥናቱን ጽሑፍ እንደገና በማንበብ ለምን ንብረተሰቡ የተስፋዩን አዲስ የሀሳብ ዕቅድ ሊቀበል እንዳልቻለ የሚጠቁም ሀሳቦችን ከምንባቡ ውስጥ ለይተው ለማውጣት እንዲሞክሩ ማድረግ፤
- ተስፋዩ ምን ዓይነት አበረታች ሁኔታዎች ቢጠቀም የአካባቢውን ሰዎች ለተሻለ ተሳትፎ ሊጋብዛቸው እንደሚችል የተሳታፊዎችን ሀሳብ መጠየቅ።

የጥናቱ ዘገባ

ተስፋዩ የንብረተሰብ ተሳትፎ አደራጅ ሲሆን በቅርቡ በአርባምንጭ በተካሄደው የንፅህና ትምህርት አውደ ጥናት ላይ ተሳታፊ ነበር። አውደ ጥናቱም የውኃ ብክለትን መከላከያ ዘዴዎች አዲስ እውቀት ያስጨበጠው ሲሆን ይህንን አዲስ ዕውቀት ሥራ ላይ ለማዋልና ለሌሎች ለማሳወቅ ሀይለኛ ጉጉት ነበረው።

ወዲያውኑ ወደ ምድብ ሥራው እንደተመለሰ ወገኑ ወደምትባል ትንሽ ከተማ ለመስክ ሥራ ወጣ። ከከተማዋ ባለሥልጣኖችና ከሚመለከታቸው መንግሥታዊ ድርጅቶች ጋር ባደረገው ንግግር ጥቂት ሰዎች ብቻ የሸንጉ ቤት ተጠቃሚዎች እንደሆኑና ያሉትም ሸንጉ ቤቶች ባግባቡ ያልተገነቡና በንፅህናም እንዳልተያዙ ለመገንዘብ ቻለ። ልጆች (ሕፃናት) የትም ሜዳ ላይ እንደሚጻጹና ጥቂተ ሰዎች ብቻ ከመሰላታቸው በፊት ወይም ከተጻፉ በኋላ እጃቸውን በሳሙና እንደሚታጠቡ በተጨማሪም መረጃዎች ሰበሰቡ።

የከተማው የቧንቧ ውኃ ሥርዓት ዕሉድ ዕሉድ እይሠራም። ነዋሪዎቹም የቧንቧ ውኃ በማያገኙበት ወቅት ውኃ የሚቀዱት በእግባብ ካልተጠበቁ ምንጮችና ጉድጓዶች ነበር። በነዚህ የውኃ መገኛዎች አካባቢ እንሰላት ሳር የሚገጡ ሲሆን አዳሪያቸውም ውኃውን የመበከል እድሉ ሰፊ ያለ ነበር። ተስፋዩ ለቀበሌው ሊቀመንበር የውኃ ኮሚቴ እንዲቋቋምና ነዋሪውን ሕዝብ በተጨማሪነት የሚያገለግሉትን የውኃ መገኛዎች ከብክለት እንዲከላከል ሁኔታዎችን እንዲያመቻች ሀሳብ አቀረበ።

ለተቋቋመው የውኃ ኮሚቴ አግባብ ስላለው የንዕህና አያያዝ ሁኔታ ላይ የተመረከበ ሥልጠና በሱ በኩል እንዲሰጣቸውና በየኗሪው ቤትና በአንዳንድ ቦታዎች እየሰሩ መልዕክቱን እንዲያስተላልፉና እግረ መንገዳቸውንም አግባብ የሌለው የንዕህና ሁኔታዎች በየቤቱ ሲያጋጥማቸው የማሻሻያ ዘዴዎችን እያስተማሩ እንዲያልፉ ሀሳብ አቀረበ። አቅዱም ተቀባይነትን ስላገኘ ሁኔታዎችን አመቻችቶ ወደ መደበኛ ሥራው አመራ።

የኮሚቴው አባሎችም በተስፋዩ ትምህርትና ሀሳብ ላይ በመመርኮዝ ሥራቸውን ተያያዙት። በርካታ ቤቶችንና አንድ የአንደኛ ደረጃ ት/ቤት በጥንድ በጥንድ በመሆን ጎበኙ። በት/ቤቱም ውስጥ በሚገኝ አዲስ የተገነባ ሽንት ቤት አካባቢ የአጅ መታጠቢያ ውኃ ስላልነበረ ርዕሰ መምህሩን ስለ ሁኔታው አነጋገሩት። ርዕሰ መምህሩም ክሌሎች አስተማሪዎች ጋር እንደሚነጋገርበት በመግለፅ በት/ቤቱ ውስጥ እያንዳንዱ ግለሰብ ይህንን አዲስ ሽንት ቤት ለማግኘት ምን ያህል እንደደከመ ኮሚቴው ግን በት/ቤቱ ውስጥ የጎላ ችግር እንዳለ አድርጎ ጥያቄ ማገፋቱ በጣም እንዳሳዘነው ነገራቸው።

የኮሚቴው አባላት ጉብኝታቸውን እንዳገባደዱ በርካታ የከተማው ነዋሪ ሕዝብ ለቀበሌው ሊቀመንበር ተቃውሞ ማቅረብ ጀመሩ። ስለ ኮሚቴዎችም ጉብኝት ጎላማ ዝርዝር ገለገ እንዲደረግለት ጠየቁ። ኮሚቴውም ሽንት ቤት የሌላቸውን ሰዎች መቃወምና እጃቸውንም መቼ ሳሙናና ውኃ በመጠቀም እንደሚታጠቡ መጠየቁ አግባብ አይደለም ሲሉ አወገዙ።

በሌላ ጊዜ ተስፋዩ ያቀደውንና ያሰጀውን እንቅስቃሴ ሁኔታ ለመመልከት ወደ ወርቃ ተመለሰ። ወዲያውም የኮሚቴውን አባላት ያነተተ ስብሰባ አዘጋጅቶ ወይደት ተጀመረ። ግን የኮሚቴው አባላት በመጀመሪያ ሲሰማሩ የነበራቸው ሞራል ሁሉ ወድቆ በማግኘቱ ተገረመ። የኮሚቴው አባላትም የሆነውን ሁሉ አስረዱት። የቀበሌውም ሊቀመንበር ስብሰባው ላይ ተካፍሎ ስለነበር ያለው አማራጭ የከተማውን ሰው ሁሉ ስብሰባ አዘጋጅቶ በመጥራት ለተከሰተው ችግር በጋራ መፍትሄ ለመፈለግ ተረት በደረግ ሁኔታዎች ሊመቻቹና የተስፋዩ ጎላማም ግቡን ሊመታ እንደሚችል ሀሳብ አቀረበ።

5ተ. ታሪኮችን መጠቀም

የዚህ ክፍል ጊዜ ዓላማ ታሪኮችን በመተረክ በሽታዎች እንዴት ሊዛመቱ እንደሚችሉ ትምህርት መስጠት እንደሚቻል ማስገንዘብ ይሆናል። የትምህርቱ ጊዜ ካበቃ በኋላ ተሳታፊዎቹ በታሪኩ ዕገሠ ሀሳቦች ላይ በመንደርደር በሽታዎቹ የሚዛመቱበትን መንገዶችና መከላከያ ዘዴዎች መግለፅ ይኖርባቸዋል።

የሚቀጥለውን ታሪክ ለተሳታፊዎቹ በማንበብ ዝንቦች እንዴት በሽታ እንደሚያዛምቱና የመተላለፊያውንም ሰንሰለት መንገድ እንዴት ማድረግ እንደሚቻል ውይይት ማካሄድ፤

ለተሳታፊዎቹ እንደ 20 ደቂቃ በመስጠት ሌላ በአካባቢው የተለመደ ሁኔታ ላይ የተመረከብ የበሽታ መተላለፊያና መከላከያ ዘዴዎችን ያካተተ ታሪክ መተረክ ይችሉ እንደሆነ መጠየቅ።

ታሪክ (ተረት)

ከንጉሥ ሰለሞን የግዛት ዘመን በፊት በኢትዮጵያ ውስጥ ልዑል ነጋ የሚባል ኩሩና ሞኝሞኝ የሆነ ገዥ ይኖር ነበር። ይህም ልዑል በጣም አደን ይወዳል። እናም አንድ የአደን ቀን ዓደኛውን አብሮት ለአደን እንዲወጣ ሊጠይቀው ወሰነ። ዓደኛውም ዝንብ ነበር በዚያን ዘመን ዝንቦች ከሰው ልጅ ጋር ጥሩ ግንኙነት ነበራቸው።

በዚህም ጊዜ ዝንቡ በደስታ ጥያቄውን ተቀብሎ እቃውን በማዘጋጀት ገብአቸውን ወደ አደን ጫካ አመራ። በመንገዳቸውም ላይ አንድ ትልቅ ፊቆ አዩ በዚህም ጊዜ አነጣጥሮ መምታት የዝንቡ ተራ ስለነበረ ሁለቱም ሁኔታዎችን ለማግራት ወደ ፊቆው ተጠጉ ዝንቡም አነጣጥሮ ጦሩን በመወርወር ገደለው ልዑሉም እሳት አያይዘው ሥጋውን ጠብሰው እንዲበሉና በነጋታው አደናቸውን እንዲቀጥሉ ሀሳብ አቀረቡ። ዝንቡም ባለው የአደን ጥብብ ኩራት በጣም ተሰማው ከዛም የሚጠበሰውን ሥጋ ለማግራጥ አንዳንድ ጣዕም የሚሠጡ ፍራፍሬዎችን ልልቀም በማለት ወደ ጫካው ውስጥ ገባ። ከጥቂት ጊዜ በኋላም ፍራዎቹን ይዞ የሚጠበሰውን ሥጋ እያሰላሰለ ወደ ልዑሉ ጋ ተመለሠ። ግን አደኑን ማመን ያቃተው ሁኔታ ገጠመው ልዑሉም ወደ ዝንቡ ፈጥኖ በመጠጋት በመጠበስ ላይ ያለውን ሥጋ ከጫካ ውስጥ እነር ዘሎ በመውጣት እንደባለውና አጥንቱን ብቻ ጥሎ ጫካው እንደተመለሰ አስተዛዝኖ ነገረው። ዝንቡም በሁኔታው ተበሳጭቶ የሰበሰበውን ፍራዎች መብላት ተያያዘ ልዑሉንም እንብላ ቢለው አይ አልባላም ምክንያቱም እነሩ ባደረገው ድርጊት በጣም ተበሳጭቻለሁ አለው። ዝንቡ ግን አባባሉ በጣም አስገረመው።

በነጋሪታው ጠዋት ተነኩተው እደናቸውን ቀጠሉ በዚህ ጊዜ የማይነ ተራ የልዑሉ ነበርና ወዲያው አንድ ጠጣ ባዩ ጊዜ እሸምቀው በመጠጋት ገደሏት ወዲያውም ርቧቸው ስለነበር እሳት አያይዘው መጥበስ ጀመሩ በዚህም ጊዜ ዝንቡ ምግባቸውን በተሻለ ሁኔታ ለማጣራጥ እንዳለፈው ጊዜ ፍራፍሬዎችን ለመሰብሰብ ወደ ጫካ ውስጥ ገባ። ሲመለስ ግን ጥብቡም የለ ልዑሉም ተኝቷል። ወዲያው ልዑሉን ቀስቅሶ ስለ ሁኔታው ሲጠይቁው ጅብ መጥቶ እንደበላባቸውና ጅቡንም ብዙ እንዳሳደደውና ሥጋውን ለማስጣል እንደሞከረ ግን እንዳመለጠውና ደክሞትም እንደተኛ አወጋው።

ዝንቡም በነገሩ ተናዶና አዝኖ ዐሐዶ ከመጥለቁ በፊት ለሌላ አደን እንዲዘጋጁ ሀሳብ አቀረበና ተያይዘው ገብአቸውን ቀጠሉ ከጠቂት ሰዓታት በኋላ ድብ አዩና ዝንቡ እነጣጥሮ ገደለው። በጓደኛው ምክንያቶች በሙሉ ጥርጣሬ ውስጥ የገባው ዝንብም አንድ አዩነት አውነታ ላይ መድረስ ስለፈለገ አሁንም በፈቃደኝነት ፍራፍሬ ለመሰብሰብ ወደ ጫካ ውስጥ ገባ ግን ተሻሻሎ ሁኔታዎችን ለመከታተል ስለፈለገ አንድ ሃፍ ጀርባ ተደበቀ ። እንደጠረጠረውም ልዑሉ የደቡን ሥጋ በአስቸኳይ ከጠበሰ በኋላ ጓደኛው ሳይመለስ መመገብ ጀመረ። ዝንቡም በጓደኛው አድራጎት በጣም አዝኖ ቀጥታ ወደ ቤቱ በረረ።

ለጥቂት ቀናት ያህል እቤቱ በመቀመጥ ገዴቱን ካበረደ በኋላ ሚስቱ አንድ ሀሳብ አቀረበች። ይኸውም በከተማው ውስጥ ያሉትን ዝንቦች ሁሉ ጠርቶ ስለሁኔታው እንዲያስረዳቸውና ምን ማድረግ እንዳለባቸው እንዲወሰኑ የሚል ነበር። የሚስቱንም ሀሳብ በመቀበል ስብሰባውን አዘጋጀ ስለሁኔታውም በዝርዝር ገለጻ አደረገላቸው። የሰው ልጅ ምን ያህል እራሱን እንደሚወድ በማስረዳት ይህንን ለመበቀል ምን ማድረግ እንዳለባቸው አንድ ሀሳብ አቀረበ ይኸውም የሰው ልጅ በአብዛኛው ምንም ስለንጋሪና መሠረታዊ አጠባበቅ ስለማይጨነቅ የሚወዳዳው ሚዳ ላይ ስለሆነ ማድረግ ያለብን የሚወዳዳበት ሚዳ ላይ በሚገኘው ቆሻሻ (ዓይነ ምድር) ላይ ከተረማመድን በኋላ ተደብቀን በመሄድ በሚመገበው ምግብ ላይ በመንሸራሸር የሰበሰበውን ቆሻሻ (ዓይነ ምድር) ምግቡ ውስጥ በማራገፍ የሰው ልጅ የራሱን ቆሻሻ (ዓይነ ምድር) መልሶ እንዲመገብ እናስደገድዳለን የሚል ነበር። በስብሰባውም ላይ የተገኙ በሚሊዮን የሚቆጠሩ ዝንቦች በሀሳቡ ውሳኔ በመስማማት ከዛንላት ጀምሮ እቅዱን ሥራ ላይ ማዋል ጀመሩ። የሰው ልጅም ልዑሉ ባጠፋው ጥፋት እስከ አሁን ድረስ ዝንቦች በሚያደርሱት የጤና ወንቅ እየተሰቃዩ በመኖር ላይ ይገኛል።

6. የንፅህና ትምህርት እንቅስቃሴ - ትላልቅ ቡድን

60. ፊልምና ቪዲዮ በመጠቀም

ፊልምና ቪዲዮ የማሳየት ዋናው ዓላማ አዳማሬጅን (ተመልካቹን) በማስደሰት (በማዘናናት) ትምህርት አዘል ሀሳቦችን ማስተላለፍ ነው። ፊልም ለማሳየት ፕሮጀክተር፣ ፊልም ማሳያ ጨርቅ (ሰከሪን)፣ ጀነሬተር የመሳሰሉትን ቁላቁሶች ማግኘት ውድና አስቸጋሪ ሲሆን ከውኃ ሀብት ሚኒስቴር ቢሮ ጋር በመነጋገር ማግኘት ይቻላል። በአ.ት.ዮ.ጽ.ዮ ውስጥ ቪዲዮና የፊልም ክሮችን በመጠቀም የንፅህና ትምህርት ለመስጠት ሁለት አማራጮች ይኖራሉ አነሱም፡-

• 'የጤና መመሪያዎች' (ፕሪስከሪፕሽን ፎር ሌልዝ) በሚል ርዕስ በታይላንድ ውስጥ በዩኒቤፍ አማካይኝነት በቪዲዮና በፊልም ክሮች ላይ ተዘጋጅቶ የሚገኝ ሲሆን በአገራችንም የንፅህና ትምህርት ለማስተላለፍ የጎላ አስተዋዕኦ ይኖረዋል። በእንግሊዝኛና በአማርኛ የተተረጎሙ ቅጂ በአዲስ አበባ በዩኒቤፍ ቢሮ ይገኛል።

• 'ቀላል ርምጃዎች ለተሻለ ጤና' (ሲምፕል ስቲፕስ ፎር ቤተር ሌልዝ) በሚል ርዕስ በመ.ው.ፍ.አ.ደ/ጃይካ የ11 ክተሞች የመጠጥ ውኃና የንፅህና ጥናት ቡድን የተዘጋጀ የቪዲዮ ፊልም ነው። በፊልሙም ውስጥ አግባብ ስለሌለው የንፅህና ሁኔታ የተነሳ የውኃ መገኛዎች፣ ማከፋፈያዎችና በቤትም ውስጥ ውኃ እንዴት በንፅህና ጉድለት የተነሳ ለብክለት እንደሚጋለጥና መከላከያ ዘዴዎቹም ምን እንደሆኑ ግንዛቤዎችን የሚያስጨብጥ ሲሆን ባጠቃላይ የውኃና ንፅህና ግንኙነት ሁኔታን ይጠቁማል። የቪዲዮዎቹም ቅጂ በአማርኛ፣ አፋርኛና እንግሊዝኛ ቋንቋዎች ተዘጋጅቶ በውኃ ሀብት ሚኒስቴር መ/ቤት ውስጥ ይገኛል።

• ትምህርታዊ ቪዲዮም ሆነ ፊልም ለማሳየት ቦታ መምረጥ ያስፈልጋል ይኸውም ፊልም በአንድ ጊዜ ለብዙ ሰዎች ማሳየት ይቻላል። እንደ አየሩ ሁኔታ ከቤት ውጭ ማታ በሆን ይመረጣል። ቪዲዮ ግን ቤት ውስጥ ማታ ወይም ቀን ሊታይ ይችላል ተመልካቹ በአንድ ጊዜ ከ30 ሰው ያልበለጠ ቢሆን ይመረጣል።

• ድምፅ ማገያ ወይም ማስታወቂያ መለጠፊያ ቦርድ በመጠቀም ቅስቀሳ በማድረግና ከሚመለከተው ባለሥልጣን ትምህርታዊ ቪዲዮውን ወይም ፊልሙን ለማሳየት ፍቃድ ማግኘት ያስፈልጋል።

• ስለ ፊልሙ ወይም ቪዲዮው መልእክት ተጨማሪ ፍሬ ሀሳቦችን መግለፅ ካስፈለገ ከመጀመሩ በፊት ቢሆን ይመረጣል።

ፈልጎት ወይም ሲጸድቁ ካለቀ በኋላ እገዛውን ማሰናበት ይገባል። ምክንያቱም አዳማሬው (ተመልካቹ) በስተመጨረሻ ወይይት ያኖራል ቢባል የመሰልቸት ሁኔታ ላይ ሊደረስ ይችላል። እስራላገ. ከሆነ የተወሰኑ ሰዎች በማለቱያው ላይ በመጋበዝ ፍሬ ሀሳቦችን መለዋወጥ ይችላል።

60. የመንገድ ላይ ትርጉት መጠቀም (በድራማ መልክና አሻንጉሊቶች በማሳየት)

አንዳንድ ትርጉት በሰፊ ውስጥ እመቼ ቦታ ላይ በማዘጋጀት የገፅ ስርዓት ስምምነት መልዕክቶችን ማስተላለፍ ይቻላል። ትርጉቱ አጠር ያለና ቀለል ያለ ታሪክ ያካተተ የተመልካቾችን አስተሳሰብ የሚሰጥ ትምህርት እዘል አገናኝ መሆን ይኖርበታል። የመንገድ ላይ ትርጉት ለማዘጋጀት፡-

- አንዳንድ ትርጉቱ ዝግጅት ላይ የሚሳተፍ ግለሰብ የትርጉቱን ንላማ በደንብ የተገነዘበ መሆን አለበት። የተለያዩ ሙያ ያላቸውንና በአጠቃላይ ከገፅ ስርዓት ጋር ተዛምዶ በሚከሰት በሰቃ የሚጠቃ የንብረተሰቡን ክፍል በመጋበዝ ትርጉቱ ምን ያህል ከተጨባጭ ሁኔታዎች ጋር እንደሚሳመድ መገመት ይቻላል።

- ቀደም ብሎ በድራማ፣ ዘፈን ወይም የአሻንጉሊት ትርጉት በመጠቀም ትምህርት ያዘጋጁ ድርጅቶች (ክፍሎች) በአካባቢ ካሉ ልምድ መለዋወጥ ይጠቅማል።

- አንዳንድ ድራማ ቢባህ ከ10 ደቂቃ መብለጥ የለበትም። በተቻለ መጠን ተመልካቹ መልዕክቱን ማዳመጥ እንዲችል ሁኔታዎችን ማመቻቸት ያስፈልጋል።

- በአሻንጉሊቶች መልክ ትርጉት እንዲዘጋጅ ከተወሰነ እስራላገውን መልዕክት ሲያስተላልፉ የሚችሉ አሻንጉሊቶችን መሰብሰብ።

- ሥራዎችን በትድሚያ መከፋፈል ለምሳሌ፡- አስተዋዋቂ፣ ጥያቄዎችን የሚጠይቅ ወዘተ...።

- ከትርጉቱ ጋር የሚሳመዱ መልዕክቶችን ያካተተ ባሕላዊ ዘፈን ማዘጋጀት።

- ትርጉቱን ለንብረተሰቡ ከማቅረብ በፊት ልምድ ካማካሄደ ማሻሻያ ሀሳቦች ካሉ ለማስተካከል መሞከር።

ትርጉቱ ለአገብ ዕድታ በሚቀርብበት ወቅት

- በከተማው ውስጥ የሚገኙ ድርጅቶችን መጋበዝ ለምሳሌ፡- አስተማሪዎች፣ የሌኪም ቤት ሠራተኞች፣ የውኃ ክፍል ሠራተኞች፣ የኃይማኖት ተጠሪዎች ወዘተ...፣
- እገቡ ከተሰበሰበና የተዘጋጀለትን ቦታ (መቀመጫ) እስኪይዝ ድረስ ዘራን ማለማት፣
- ትርጉቱ ሊጀመር እንደሆነ ማስገንዘብ፣ በትርጉቱ መካከል ተመልካካቹ ፀጥ እስኪል ድረስ መልዕክት ለማስተላለፍ (ትርጉቱን ለመቀጠል) አለመቸተል፣
- በትርጉቱ መጨረሻ እንዳንድ ጥያቄዎችን መጠየቅና ትክክለኛውን የትርጉቱን ፍሬ ሀሳብ ለአዳማጭ ደግሞ ለማስገንዘብ መሞከር፣ ለአያንዳንዱ ጥያቄ ትክክለኛ መልስ ተቀባይነት ማግኘቱን ማረጋገጥ፣
- በመጠጨረሻም ተመልካቹን በማመልገን መሰናበት።




ብትምህርቱ ወቅት መደረግና መወገድ ያለበት ሁኔታ

መደረግ ያለበት ሁኔታ

- ወንድ የሴት ልብስ መልበስ፤
- ትክክለኛ ምሳሌ ሊሆን የሚችል አስተኝ የሰፈር ገጠመኝ ምሳሌ፣ የሰካር ሁኔታ፣ ልመና፣ የቤት ሠራተኛ አባባል (ዘይቤ)፣ የልምድ መድኃኒቶች፣ አዎብርባሪ ነጋዴ ወዘተ...፤
- የተጋነነ በሀሪያት፤
- አስፈሪ ሁኔታዎች ምሳሌ፡- ሞት፣ የሙት መንፈስ እንቅስቃሴ፣ ወዘተ...፤
- ዘራገና ጭፈራ፤
- አዳማዎችን ጥያቄ መጠየቅና መልስ ማግኘት፤
- እነሱና ቀለል ያሉ መልዕክቶች ለማስተላለፍ መሞከር፤
- በእንቅስቃሴ ላይ የተመረከዘ መልዕክት፤
- የአዳማዎች ተሳትፎ፤
- የሚታደድ ቅጠታዊ የሆነ ባህርይ፤

መወገድ ያለበት

- በእይታዎች መካከል የሚፈጠር ረጅም ወገት፤
- ፈጣን ንግግር፤
- በእንደ ጊዜ ከእንደ ሰው በላይ መናገር፤



- ተቀምጦ ወይም ተኝቶ ትርጓሳ ማቅረብ፤
- አንድ የትርጓሳ አቅራቢ ብቻ እንቅስቃሴ የሌለበት ረጅም ገለጻ ማድረግ፤
- የተለያዩ የቴያትሩን መልዕክቶች አንድ ግለሰብ ብቻ ማቅረብ (መጫወት)፤
- ውስብስብ የሆኑ አቅዶችና ገላጻዎች፤

በአሻንጉሊት ትርጓሳ ዕይታ ወቅት መደረግና መወገድ ያለበት ሁኔታ

መደረግ ያለበት ሁኔታ

- ቀላልና አጠር ያለ ዕቅድ ማውጣት፤
- የእንስሳት ባሕርይያትን መናገር ለምሳሌ፡- ዝንብ፣ ትል፣ ቅማል፣ ወዘተ...፤
- በአሻንጉሊቶች መሀከል የሚካሄዱ ሁኔታዎች ለምሳሌ፡- መደባደብ፣ አንዱ አንዱን መሸከም፣ ዘለፋ፣ ወዘተ...፣ (አብዛኛውን ጊዜ ሰው ሊያቀርበው የማይቻለው ሁኔታዎች)
- በእይታዎች መካከል ፈጣን የሆነ ለውጥ፤
- መሰማት የሚችልና ዝግ ያለ ንግግር፤
- በአንድ ጊዜ በእንቅስቃሴ የተደገፈ አንድ ባሕርያትን ብቻ መናገር፤
- ዘፈንና ጭፈራ፤
- አስቀኝ የሆነ የድርጊት ድምፅ ማሰማት ምሳሌ፡- ሕፃን ልጅ (ሰው) ሲፀዳዳ

መወገድ ያለበት

- በአንድ አሻንጉሊት ብቻ ረጅም የእይታ ጊዜ፤
- የአሻንጉሊቶች እንቅስቃሴ ሳይኖር በድምፅ ብቻ መልዕክት ማስተላለፍ፤
- አሻንጉሊቶቹ በእይታ መሀል አዳማጭን ጥያቄ መጠየቅ፤

7. ልጅ-ለልጅ ንይነት አቀራረብ

ሕፃናት አብዛኛውን ጊዜ ከወላጆቻቸው ጋር ጊዜን ከማሳለፍ ይልቅ ከታላቅ አሀቶቻቸውና ወንድሞቻቸው ጋር መሆንን ይመርጣሉ። በእድሜ ክፍ ያሉ ሕፃናትም ታናናሾቻቸውን መንከባከብ ያስደስታቸዋል። ምክንያቱም ትልቅነት ይሰማቸዋልና። በዚህም ሁኔታ ላይ በመመርኮዝ ከፍ ከፍ ያሉ ሕፃናትን የታናናሾቻቸውን ጤና እንዴት መንከባከብ እንደሚችሉ ትምህርት ቢሰጣቸው አመርቂ የሆኑ ክንውኖችን በጎብረተሰቡ አስተሳሰብ ዘንድ ሊያሠርዱ ይችላሉ።

- ልጆች ጤናን በሚመለከት ሥራ በተቀዳሚነት የሚቀርቡ ብቻ ሳይሆኑ የጤና እንክብካቤ ሂደት መነሻ ይሆናሉ።

- ልጆች ስለ ጤና አጠባበቅ በተጨማሪም ሁኔታ ተምረው ካደጉ ለወደፊቱ ጤናን በሚመለከት የተሻለ የቤተሰብ ኃላፊ ይሆናሉ።

- ልጅ-ለልጅ ንይነት መልዕክት ማስተላለፍ ለመገደብ በትምህርት ቤት ውስጥ ነፃ የሆነ ትምህርታዊ ዘዴ ሊሆን ሲችል በልጆቻቸው አማካኝነትም ለወላጆች ትምህርቱ ሊተላለፍ ይችላል።

- ልጆች እርስ በእርስ ሀሳብን በመለዋወጥ ያላቸውን ዕውቀት ሊያዳብሩና ሁኔታዎችን ሊቀይሩ ይችላሉ።

- ይህ ልጅ-ለልጅ ትምህርታዊ መልዕክቶችን ማስተላለፊያ ዘዴ የተነደፈው ልጆችን በቤተሰብ የጤና ሁኔታ ላይ ትልቅ የኃላፊነት ሚና እንደሚጫወቱ በማመን ነው። ይህ ዘዴ ልጆች በልምድ ውስጥ በማለፍ ትምህርትን እንዲቀስሙ ሁኔታዎችን ያመቻቻል፤ ለችግሮችም በራሳቸው ጥረት መፍትሄ እንዲፈልጉና አርቀው እንዲያስቡ ሲያደርግ ትምህርትን በጭንቅ ሳይሆን በጨዋታና በቀልድ መልክ እንዲቀበሉና በራስ ላይ የመተማመን ሁኔታዎችንም ያመቻቻል።

ትምህርቱን ለማካሄድ መወሰድ ያለባቸው ደረጃዎች፤

- ከወላጆች ወይም ከሚመለከታቸው ግለሰቦች ፍቃድ በመጠየቅ፤ የሰዓት ጉዳይ፣ መካተት ያለበትን ነጥብ፣ የሰራውን ሁኔታ፣ ወዘተ... ማመቻቸት፤

- በልጆች መሀከል መተባበርና ሀሳብ መለዋወጥን ለማጎልበት ጩዋታዎችን፣ ሥዕሎችን፣ ውይይቶችን፣ ወዘተ... የመሳሰሉ ዝግጅቶችን ማስተባበር፤

- በሚዘጋጀው የትምህርት ርዕስ ላይ የተመሠረተ ሰፊ ያለ ውይይት እንዲካሄድ ማድረግ፤

- ተሳታፊዎችን በፍላጎታቸው ላይ የተመሠረተ ቡድን እንዲያቋቁሙ በማድረግ ከቡድናቸው ርዕስ ጋር ግንኙነት ያለው መረጃ በማለባለብ ውይይት እንዲያካሂዱ መጠየቅ። ለምሳሌ፡- በአንድ አካባቢ ስለተከሰተ የተቅማጥ ወረርሽኝ ከተለያዩ የንጹህና ሁኔታዎች ጋር ያላቸውን ግንኙነት ወይም ወቅታዊ የሆነ የተቅማጥ በሽታ መንስኤ የመሳሰሉትን፤

- በቡድኖች መሐከል በተሰበሰቡት መረጃዎች ላይ ውይይት በማካሄድ የአቀራረብ ፅውቀትን ማዳበር፤

- በአዳማዮች የአስተሳሰብ ሁኔታ ላይ የተመረከዘ የአቀራረብ ዘዴዎችን መቀየስ። ለምሳሌ፡- ለወላጆች፣ ለልጆች፣ ወዘተ... የሚቀርብ፤

- ትምህርቱን የሚያስተላልፉ ተሳታፊዎች መልዕክታቸውን የሚያስተላልፉበት የአሻንጉሊት ትርጓሜ፣ በራሪ ወረቀቶች፣ ፖስተሮች፣ ወዘተ... እንዲያዘጋጅ ማድረግ፤

- ተሳታፊዎቹ የትምህርቱን ግብ መምታት ወይም ተቀባይነት ማጣት እንዲገመገሙ ማድረግ።

ከላይ የተጠቀሱት ነጥቦች በመከተል በተለያዩ የእድሜ ደረጃ ላይ የሚገኙ ልጆች ለታላላቆቻቸው ወይም ለታናናሾቻቸው መልዕክትን በማስተላለፍ ሁኔታዎችን ሊያመቻቹ ሲኾሉ ለራሳቸውም ጠንካራ የሆነ በራስ ላይ መተማመን ሊያሳድሩ ይችላሉ።

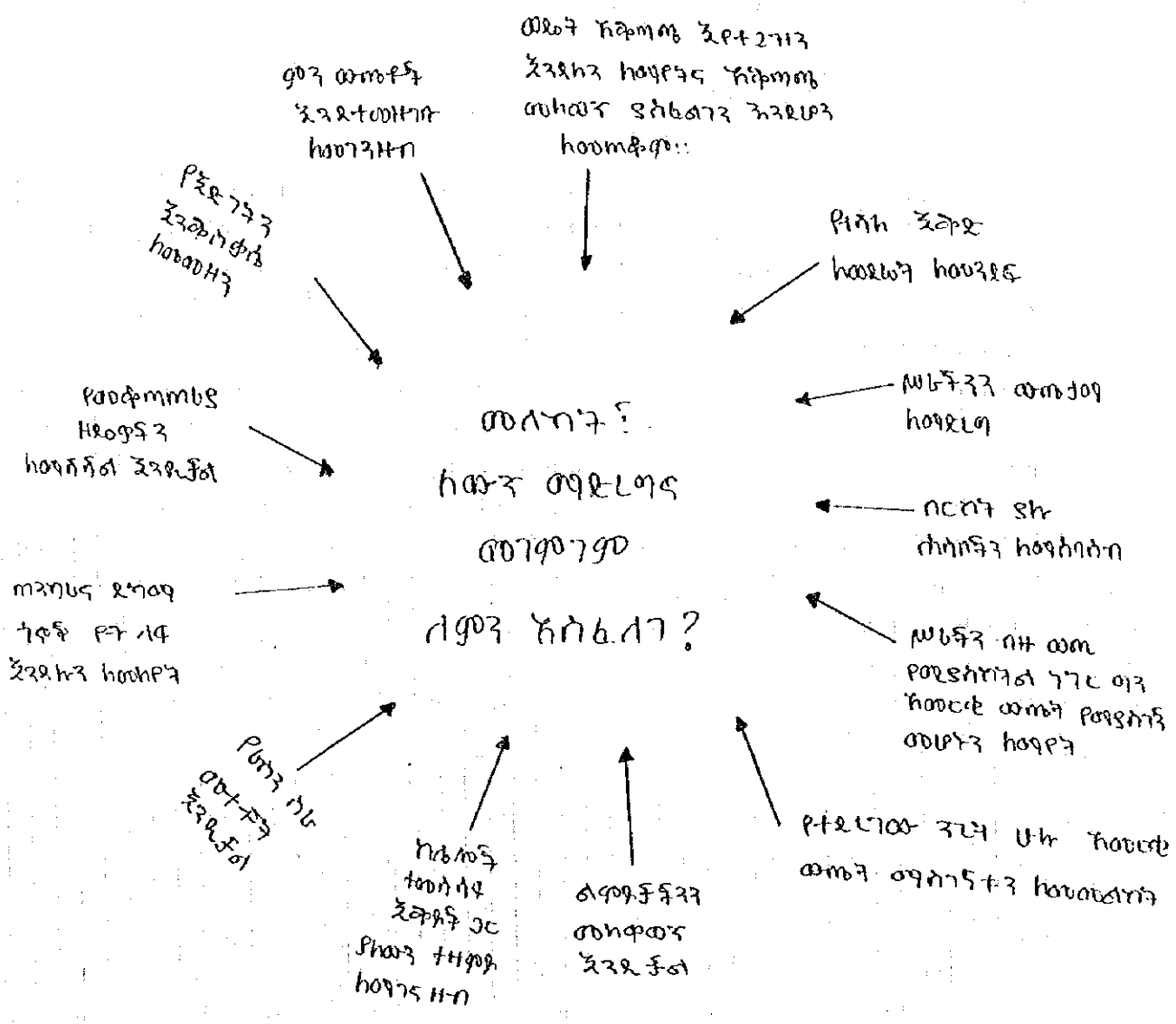
8. የሁኔታዎችን ለውጥ መቆጣጠር

ቁጥጥርና ግምገማ የታቀዱ ሥራዎች በተገቢው መንገድ ምን ያህል ተፈጻሚ እንደሆኑና ተቀባይነት እንዳላቸው ለማወቅ የሚረዱ ዘዴዎች ናቸው።

ማንኛውም ዓይነት ንብረተሰብ ዕድገት ዕቅድ ዋና ዓላማ የንብረተሰቡን የኑሮ ሁኔታ ጥራት መለወጥ ሲሆን (ለምሳሌ፡- የንፅህና ጎምህርት ዕቅድ በማውጣት የአንድ እካባቢን የኑሮ ሁኔታ በመለወጥ የንብረተሰቡን ጤና አስተማማኝ ማድረግ) ለዚህም ብዙ የለውጥ ሂደቶችን ማካሄድ ይጠይቃል። የንብረተሰቡን ጤና የሚያውኩ የተለያዩ ሁኔታዎች ስላሉ አላማና ግቡን በማመዛዘን ዘርዘር አርጎ ማየቱ ይጠቅማል። ሽንት ቤት ማስቆራር ምናልባት ጤናን ለማሻሻል ዋና አላማ ተደርጎ በታሰብ ግን አላማው ግቡን በዚህ ብቻ ሊመታ ይችላል? ስለዚህ የታሰበው ዓላማ የተቆረረውን ሽንት ቤት በንፅህና ይህ መጠቀም ምናልባት ዓላማውን ግብታዊ ሊያደርገው ይችላል። በተጨማሪም ንብረተሰቡ ሽንት ቤት ስለ ማስፈለግና በንፅህና መያዝና በአግባቡ መጠቀምም እንዳለበት ግንዛቤ እንዲያገኝ ካልተደረገ የተሠራው ሽንት ቤት ጠቁሜታ አይሰጥም። ስለዚህም ለሚሰሩ እንቅስቃሴዎች ዕቅድ፣ ክትትልና ግምገማ ማካሄድ ይገባል። ጠቋሚ ድርጊቶችን በመከታተል የሁኔታዎች ለውጥ መኖሩንና የታቀደውም ዓላማ ላይ መደረሱን መገንዘብ ይቻላል።

ለምሳሌ፡-	ዓላማ	-	የሕፃናትን አድጎምድር በንፅህና ሁኔታ መወገድ
	ጠቋሚ	-	በግቢ ውስጥ የሕፃናት አድጎምድር ያለማግኘት
	እንቅስቃሴዎች	-	ልጆች ሽንት ቤትን በአግባቡ ሲጠቀሙ መመልከት
	(ድርጊቶች)	-	እናቶች የልጆችን አድጎምድር በተገቢው መንገድ ለማስወገድ ያላቸው ግንዛቤ

ክትትልና ግምገማ ለማካሄድ የሚሰጠሱ ሀሳቦች ልክ መሠረታዊ የሆኑ ሀሳቦችን ለማሰባሰብ በሚጠቅም ዘዴ ላይ በመመርኮዝ ሊካሄድ ይችላል። ይህም ዘዴ የማያቋርጥ የማስተማሪያ ዘዴዎችን ሲወክል የንፅህና ጎምህርት አሰጣጥንም በተሻለ ሁኔታ ግብታዊ ያደርጋል።



80. ራስን መመዘኛ ቅጽ (የመገምገሚያና የመከታተያ ቅጽ)

የዚህ ክፍለጊዜ ዋና ዓላማ ንብረተሰቡን ባካባቢው ያሉ ጠቃሚ መረጃዎችን በማሰባሰብ ሁኔታ ላይ በማሳተፍ፤ በቀላሉ የንዕህና ሁኔታ ማሻሻያ እንቅስቃሴዎች ላይ እንዲደርስ እገዛ ለማድረግ ነው። የዚህ ክፍለጊዜ ትምህርት በተለያዩ የተሳታፊዎቹ ሥልጠና ጊዜያት ጥቅም ላይ ሊውል ይችላል።

ለተሳታፊዎቹ ከሥልጠናቸው ምን ያህል እንደተማሩ ጥያቄ ማቅረብ። ለምሳሌ፡- በየግል ቤታቸው ውስጥ መቀየር ያለበት ልምድ (እንቅስቃሴ) ይኖራል ብለው ይገምታሉ?








በሥልጠናው ውጤት መሠረት በአካባቢያቸው ላይ ለውጥ መኖሩን እንዴት ሊያውቁ እንደሚችሉ መጠየቅ። እንዴትስ የሁኔታዎች ለውጥ ምልክት እንዳለ ሊያውቁ ይችላሉ?

በአንድ ቤተሰብ ውስጥ ለእያንዳንዱ ግለሰብ የራስ መመዘኛ ቅጽ በመስጠት በቤተሰብ ውስጥ የሚካሄደውን የንዕህና ሁኔታ እንዲሞላ መጠየቅ በእያንዳንዱ ቅጽ ላይ የተሞላው ሁኔታ ሁሉ የቤተሰብ አባላት በሙሉ የተስማሙበት መሆኑን ማረጋገጥ።

አንድ ጠቋሚ የሆነ ባሕሪ በምን ዓይነት የምዝገባ ዘዴ መመዘኛውን እንዳለበትና ለምን ያህል ጊዜም ክትትል ሊደረግለት እንደሚገባ ከቤተሰቡ አባላት ጋር በመሆን መወሰን።

የሥልጠና አሰጣጥ ዘዴዎች መገምገም ሲኖርባቸው የሥልጠናው አቀራረብና ይዘት ማሻሻያ ያስፈልጋቸው እንደሆነ ተመዝግበው መያዝ ይኖርባቸዋል። በክፍል ሦስት ላይ የቀረቡት የግምገማ ገፀባህርያት ከእያንዳንዱ የሥልጠና ክፍለጊዜያት በኋላ ሊያገለግሉ ይችላሉ። ተሳታፊዎችም አጠኑው በመመልከት የትኛው ገፀባህርያት የሥልጠናውን መልዕክት እንደሚያንፀባርቅ እንዲገልፁ መጋበዝ። እያንዳንዱ ገፀባህርያት ምን ዓይነት ትርጉም እንዳለው (እንደሚሰጥ) ከቡድኑ ጋር በመጀመሪያ በመወያየት አንድ ዓይነት ውሳኔ ላይ መድረስ ያስፈልጋል።

የጦገር ጥገና የጦከታ ቀጽ

ተገባሪ ተ	አገገኛ ጦር	ሠላተኛ ጦር	ሦስተኛ ጦር
			
			
			
			
			
			
			

9. በአጎድሳይ ውስጥ በንግድና አጠባበቅ ጎምህርት ላይ የሚሳተፉ ድርጅቶች

- የጤና ጥበቃ ሚኒስቴር
- የጎምህርት ሚኒስቴር
- የግብርና ሚኒስቴር
- ንግድ አቀፍ የሕግናት መርጃ ድርጅት (የኒሴፍ)
- አክሲዮን
- ዋተር ኤድ
- የፊንላንድ ንግድ አቀፍ የልማት ድርጅት (ፊኒዳ)

10. ሌሎች ጠቃሚ ዕቅድ

1. Water Born diseases and Their Prevention UNESCO (No Date), Ministry of Health
2. Environmental Health, 1986, Ministry of Health
3. Community Health Directives, 1988, Ministry of Health
4. Health Care Education and Instruction, 1991, Ministry of Health
5. Methods of Prevention, Vaccination and Diarrhea, (No Date), Ministry of Health

ደብዳቤ ማመሪያ ለግዛታዊ እንደውንደርደሪያ የተጠቀሙትን ልሳሌት

"Making the Links"

Guidelines for Hygiene Education in Community Water Supply
IRC Occasional Paper series, No. 5

The Copy Book

Copyright-Free Illustrations for Development,
Intermediate Technology, 1991

Oasis Partnership Supplement
Water Aid, 1993

Wealth Ranking in Smallholder Communities: A field Manual
Barbara E Grandin, Intermediate Technology Publications, 1998

Education for Better Health

A manual for Senior Health Educators
Reidulf K. Molvaer,
UNICEF/Ministry of Health, Addis Ababa, 1989

The Hygiene Education Training Manual for Community Use

Suzanne Ferron
British Council, Nigeria, 1995

Actions Speak

The Study of Hygiene Behaviour in Water and Sanitation Projects
ODA/WHO/UNDP/IRC/London School of Hygiene and Tropical Medicine, 1993

Tools for Community Participation

A Manual for Training Trainers in Participatory Techniques
Lyra Srinivasan
PROWESS/UNDP Technical Series
Involving Women in Water and Sanitation, 1990

Children for Health

Children as Communicators of Facts for Life
Child-to-Child Trust/UNICEF, 1993


Helping Health Workers Learn

David Werner and Bill Bower,
The Hesperian Foundation, 1991

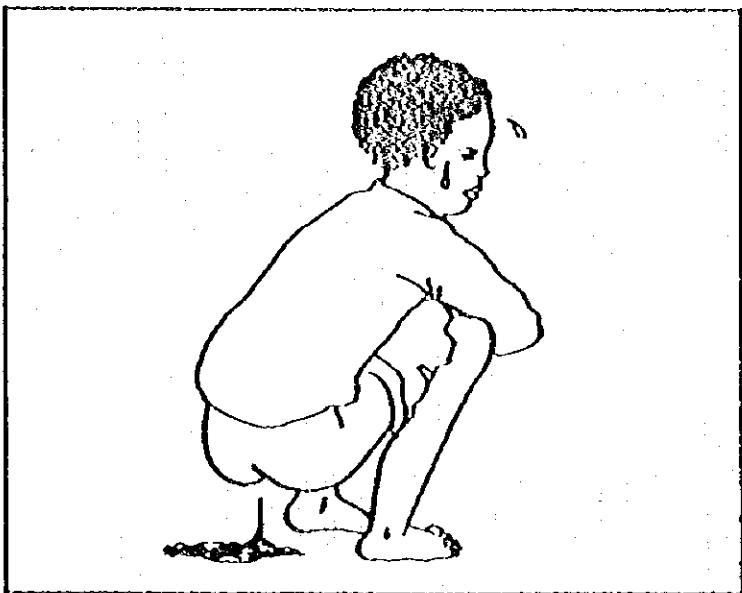
Just Stir Gently


The way to mix hygiene education with water supply and sanitation
IRC Technical Paper Series No. 29, 1991

ሌሎች ለምሳሌ የሚሆኑ ሰዎች









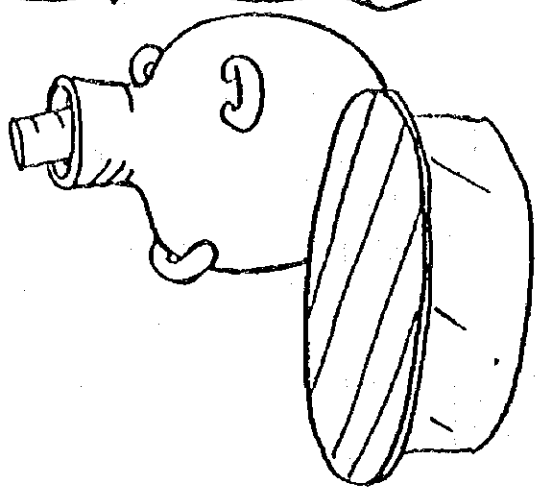

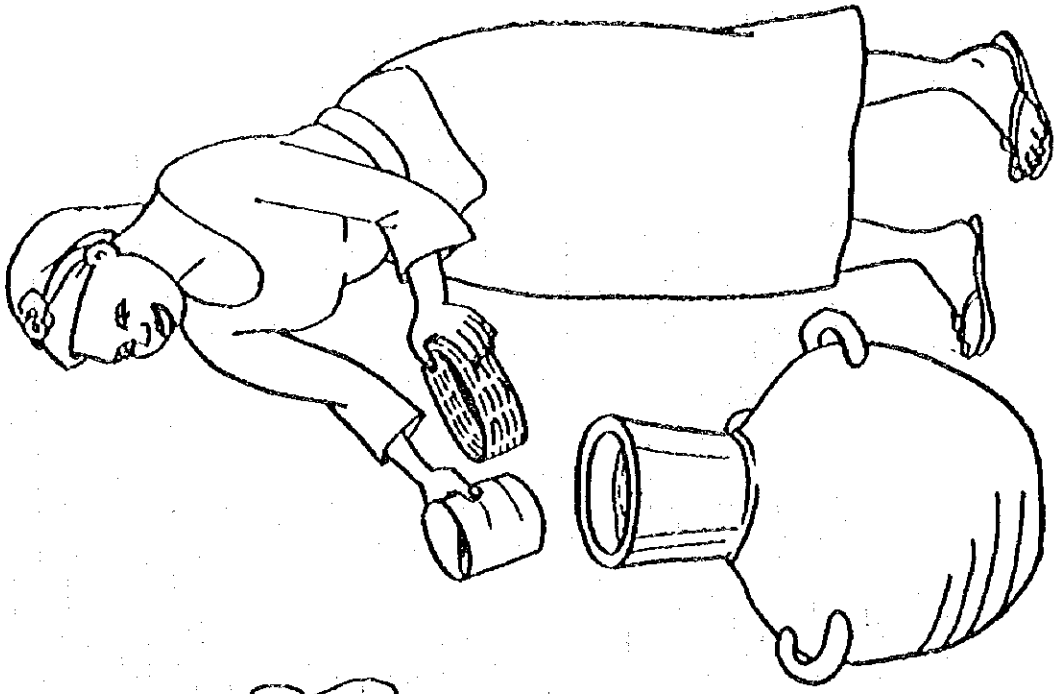













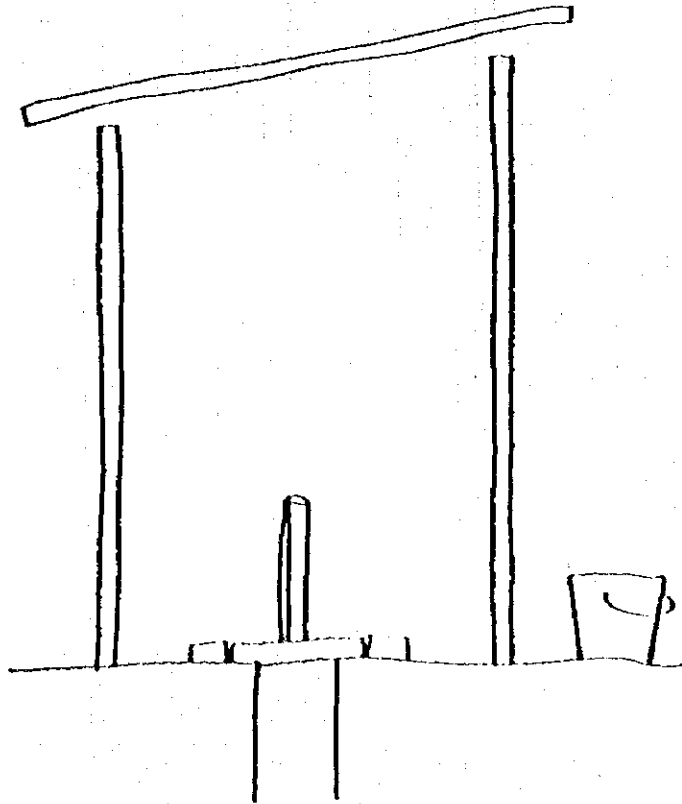


















JICA

LIB