



ЯПОНСКОЕ АГЕНТСТВО МЕЖДУНАРОДНОГО СОТРУДНИЧЕСТВА
ГОСУДАРСТВЕННАЯ НАЦИОНАЛЬНАЯ ТЕЛЕРАДИОВЕЩАТЕЛЬНАЯ КОМПАНИЯ
МИНИСТЕРСТВО СВЯЗИ
КЫРГЫЗСКОЙ РЕСПУБЛИКИ

ГЕНЕРАЛЬНЫЙ ПЛАН-ИССЛЕДОВАНИЕ
ПО
РАЗВИТИЮ РАДИО И ТЕЛЕВИЗИОННОГО ВЕЩАНИЯ
В
КЫРГЫЗСКОЙ РЕСПУБЛИКЕ
ОКОНЧАТЕЛЬНЫЙ ДОКЛАД
(ОСНОВНОЙ ДОКЛАД)

ФЕВРАЛЬ 1995

Эн-Эйч-Кей Интегретед Текнолоджи Инк.



ЯПОНСКОЕ АГЕНТСТВО МЕЖДУНАРОДНОГО СОТРУДНИЧЕСТВА
ГОСУДАРСТВЕННАЯ НАЦИОНАЛЬНАЯ ТЕЛЕРАДИОВЕЩАТЕЛЬНАЯ КОМПАНИЯ
МИНИСТЕРСТВО СВЯЗИ
КЫРГЫЗСКОЙ РЕСПУБЛИКИ

ГЕНЕРАЛЬНЫЙ ПЛАН-ИССЛЕДОВАНИЕ
ПО
РАЗВИТИЮ РАДИО И ТЕЛЕВИЗИОННОГО ВЕЩАНИЯ
В
КЫРГЫЗСКОЙ РЕСПУБЛИКЕ

ОКОНЧАТЕЛЬНЫЙ ДОКЛАД
(ОСНОВНОЙ ДОКЛАД)

ФЕВРАЛЬ 1995

Эн-Эйч-Кей Интегрейтед Текнолоджи Инк.



**В настоящем исследовании был использован нижеследующий
валютный курс: 1 ам. долл. = 10 сом. = 100 яп. иен.
(от августа 1994 г.)**

СОДЕРЖАНИЕ

стр

Список сокращений
Перечень таблиц
Перечень схем

Глава 1 Введение.....	1-1
1.1 Построение доклада.....	1-1
1.2 Фоновые условия исследования.....	1-2
1.3 Цель исследования.....	1-3
1.4 Построение Генерального плана.....	1-4
1.5 Процедура исследования.....	1-5
1.6 Организация исследования.....	1-7
Глава 2 Нынешнее состояние Кыргызской Республики.....	2-1
2.1 Общий обзор.....	2-1
2.2 Социальные и экономические условия.....	2-12
2.3 Будущее независимого государства.....	2-50
Глава 3 Нынешнее состояние вещания.....	3-1
3.1 Нынешнее состояние служб вещания.....	3-1
3.2 Структура регулирования вещания.....	3-4
3.3 Нынешнее состояние управления.....	3-7
3.4 Организация и персонал.....	3-41
3.5 Составление программ.....	3-54
3.6 Охват территории вещанием.....	3-66
3.7 Вещательные объекты и оборудование.....	3-72
Глава 4 Службы вещания - прогнозирование потребностей	4-1
4.1 Политика Кыргызстана в отношении СМИ.....	4-1
4.2 Тенденции СМИ в Кыргызстане.....	4-5
4.3 Потребности в вещании.....	4-13
Глава 5 Основная политика для улучшения служб вещания	5-1
5.1 Функции и роли вещания.....	5-1
5.2 Структура вещательных услуг.....	5-6
5.3 Цели развития вещания.....	5-16
Глава 6 План реструктизации и развития для составления программ вещания.....	6-1
6.1 Базовая политика.....	6-1
6.2 Программные планы.....	6-8
6.3 Улучшение составления программ.....	6-16
6.4 Ресурсы для производства программ.....	6-26
6.5 Ответы на эпоху мультимедии и многоканального вещания.....	6-30

Глава 7 План реструктизации и расширения системы вещания.....	7-1
7.1 План системы радиовещания.....	7-1
7.2 План системы телевещания.....	7-4
Глава 8 Политика реструктизации и улучшения для управления и организации.....	8-1
8.1 Основная политика.....	8-1
8.2 Форма управления.....	8-3
8.3 Источник дохода.....	8-14
8.4 Управление повседневными операциями.....	8-39
8.5 Организация.....	8-49
8.6 Персонал.....	8-54
Глава 9 План улучшения вещательных объектов и оборудования.....	9-1
9.1 Основная политика.....	9-1
9.2 Объекты и оборудование для производства программ.....	9-2
9.3 Трансляционные объекты и оборудование.....	9-11
9.4 Объекты и оборудование для трансляции программ.....	9-21
Глава 10 План обслуживания объектов и оборудования, а также их эксплуатации и работы.....	10-1
10.1 Основная политика.....	10-1
10.2 План технического обслуживания.....	10-4
Глава 11 Формирование проектов.....	11-1
11.1 Принципиальные направления.....	11-1
11.2 Программа укрепления телерадиопередач.....	11-2
11.3 Программа укрепления источника доходов.....	11-8
11.4 Программа укрепления управления.....	11-13
11.5 Программа укрепления реагирования на мнения аудитории.....	11-25
11.6 Программа усовершенствования оборудования для вещания.....	11-30
Глава 12 Финансовый план.....	12-1
12.1 Основные положения.....	12-1
12.2 Источники доходов.....	12-2
12.3 Доходы и расходы.....	12-3
12.4 Поступление и расходование наличных.....	12-8
12.5 Оценка финансов финансовым планом.....	12-12
Глава 13 Оценка проектов.....	13-1
13.1 Основные направления.....	13-1
13.2 Программа укрепления телерадиопрограмм.....	13-2
13.3 Программа укрепления источника доходов.....	13-4
13.4 Программа укрепления хоз. деятельности.....	13-7

13.5	Программа реагирования на мнения аудитории...	13-10
13.6	Программа усовершенствования объектов и оборудования вещания.....	13-11
Глава 14	План реализации проектов.....	14-1
Глава 15	Рекомендации.....	15-1
15.1	Основные направления.....	15-1
15.2	Политика и законы для вещания.....	15-2
15.3	Составление программ.....	15-3
15.4	Формы управления.....	15-4
15.5	Источник доходов.....	15-5
15.6	Объекты и оборудование для вещания.....	15-6
15.7	Проекты.....	15-8

СПИСОК СОКРАЩЕНИЙ

Эй-Би-Си	: Американ Бродкастинг Корпорейшен
АВС	: Азиатский Вещательный Союз
АМ	: Амплитудная Модуляция
АУП	: Автоматическое Управление Программой
АЗИЯ-САТ	: Спутник "Азия"
Би-Би-Си	: Бритиш Бродкастинг Корпорейшен
ОПЧ	: Основные Потребности Человека
ШЦСКУ	: Широкополосная Цифровая Сеть с Комплексными Услугами
ПЭС	: Прибор с Зарядовой Связью
МККР	: Международный Консультативный Комитет по Радиовещанию
МККТТ	: Международный Консультативный Комитет по Телеграфии и Телефонии
БУК	: Блок Управления Камерой
КД	: Компакт-Диск
К	: Канал
СНГ	: Содружество Независимых Государств
ЦМ:	: Цифровой Магнитофон
СПВ	: Спутник Прямого Вещания
ТПЧ	: Телевидение Повышенной Чёткости
ВВП	: Внестудийное Видеопроизводство
ТЖК	: Тележурналистика
ЧМ	: Частотная Модуляция
ВРПБ	: Внестудийный Радиопередающий Блок
ВВИ	: Валовой Внутренний Продукт
ГГц	: Гигагерц
ВВП	: Валовой Национальный Продукт
ГОСКОМИНВЕСТ:	Государственная Комиссия по Зарубежным Инвестициям и Экономической Помощи
ГОСТЕЛЕРАДИО:	Государственная Комитет по Телевидению и Радиовещанию
ТВЧ	: Телевидение Высокой Чёткости
МВФ	: Международный Валютный Фонд
ИНТЕЛСАТ	: Международная Система Спутниковой Связи
ИЦВ	: Интегральное Цифровое Вещание
МОС	: Международная Организация по Стандартизации
МСЭ	: Международный Союз Электросвязи
ДЖАНКО	: Японский Центр Средств Коммуникации
кГц	: килогерц
кВ	: киловольт
кВА	: киловольтампер
кВт	: киловатт
МГц	: мегагерц
млн.	: миллион
МС	: Министерство Связи
ИГКФ	: Инженерная Группа Кодирования Фильмов
мВ/м	: милливольт на метр

ЧМП	: Чистый Материальный Продукт
ПТС	: Передвижная Телестанция
ОВК	: Областная Вещательная Компания
ПАЛ	: ПАЛ Система Цветного Телевидения с Периодическим Изменением Фазы Цветной Поднесущей
Руб	: рубль
РЦ	: Радиоцентр
РТВ	: Российское ТВ
ЗЭ	: Звуковой Эффект
СЕКАМ	: СЕКАМ
ГНТРК	: Государственная Национальная Телерадиовещательная Компания
ЛССП	: Линия Связи "Студия-Передатчик"
СБВМ	: Супер Бытовой Видеомагнитофон
ТЦ	: Телецентр
ЗП	: Три-Плюмбикон
тыс.	: тысяча
ТРТ	: Турецкая Радио-Телевизионная Корпорация
РПО РМТР	: Республиканское Производственное Объединение Радиорелейной Магистрали Телевидения и Радиовещания
УВЧ	: Ультравысокие Частоты
ЮНЕСКО	: Организация Объединённых Наций по Вопросам Образования, Науки и Культуры
ВА	: вольт-ампер
НДС	: Налог на Добавленную Стоимость
ВКМ	: Видеокассетный Магнитофон
ОВЧ	: Очень Высокие Частоты
БВМ	: Бытовой Видеомагнитофон
ГА	: Голос Америки
ВМ	: Видеомагнитофон
ВАРК	: Всемирная Административная Радиоконференция

ПЕРЕЧЕНЬ ТАБЛИЦ

		страница
Глава 1	Введение	
Глава 2	Нынешнее состояние Кыргызской Республики	
Таблица 2.1-1	Площадь областей Кыргызской Республики (1993).....	2-8
Таблица 2.2.1-1	Население Кыргызской Республики и его распределение по областям (1993).....	2-12
Таблица 2.2.1-2	Динамика населения (1981-1993).....	2-14
Таблица 2.2.1-3	Количество рождений, смертей и естественный прирост населения по стране в целом и по областям (1992).....	2-16
Таблица 2.2.1-4	Рождения, смерти и естественный прирост по возрастам (1981-1990).....	2-17
Таблица 2.2.1-5	Состав населения по возрастам и полу.....	2-18
Таблица 2.2.1-6	Количество семей по областям и средние размеры семей (1989).....	2-21
Таблица 2.2.1-7	Доходы и расходы на семью.....	2-21
Таблица 2.2.1-8	Национальный состав постоянных жителей (1991-1993).....	2-23
Таблица 2.2.1-9	Удельный вес этнических групп по областям.....	2-24
Таблица 2.2.1-10	Иммиграция и эмиграция по этническим группам в Кыргызской Республике (1993).....	2-25
Таблица 2.2.1-11	Сменная система в общеобразовательных школах.....	2-29
Таблица 2.2.1-12	Число отдельных театров и посещений.....	2-30
Таблица 2.2.1-13	Количество кинообъектов и зрителей.....	2-31
Таблица 2.2.2-1	Экономические тенденции в Кыргызской Республике (Цели и гипотезы) (1991-1995).....	2-36
Таблица 2.2.2-2	Сводный отчет об операциях правительства 1991-1994 г.г.....	2-39
Таблица 2.2.2-3	Государственный бюджет Кыргызской Республики в 1994 г.....	2-40
Таблица 2.2.2-4	Государственный бюджет Кыргызской Республики в 1994 г.....	2-41
Таблица 2.2.2-5	Список инвестиционных проектов (сводный).....	2-44
Таблица 2.2.2-6	Количество фирм и степень приватизации для каждого из секторов.....	2-45
Глава 3	Нынешнее состояние вещания	
Таблица 3.1-1	Радиовещание (от 16 августа 1994).....	3-2
Таблица 3.1-2	Телевизионное вещание (от 16 августа 1994).....	3-3

Таблица 3.3.1-1	Структура доходов.....	3-13
Таблица 3.3.1-2	Структура расходов.....	3-14
Таблица 3.3.1-3А	Структура расходов на деятельность радиовещания.....	3-15
Таблица 3.3.1-3В	Структура расходов на деятельность телевидения.....	3-15
Таблица 3.3.1-3С	Структура расходов (Общая).....	3-15
Таблица 3.3.1-4	Доходы и расходы ГИТРК.....	3-17
Таблица 3.3.1-5	Структура расходов на Радиотелецентр.....	3-19
Таблица 3.3.1-6	Расходы радиотелецентра ГИТРК.....	3-20
Таблица 3.3.2-1	Плата за передачу, взимаемая с вещательных станций.....	3-39
Таблица 3.3.2-2	Доходы и расходы РПО РМТР.....	3-40
Таблица 3.4-1	Сравнение числа служащих и объема вещания.....	3-41
Таблица 3.5-1А	Еженедельное расписание для программ Кыргыз Радио 1 (05:00-14:00).....	3-61
Таблица 3.5-1В	Еженедельное расписание для программ Кыргыз Радио 1 (14:00-19:00).....	3-62
Таблица 3.5-1С	Еженедельное расписание для программ Кыргыз Радио 1 (19:00-24:00)	3-63
Таблица 3.5-2	Еженедельное расписание программ Кыргыз ТВ.....	3-64
Таблица 3.5-3	Сравнение программ (в пятницу вечером).....	3-65
Таблица 3.6.1-1	Число объектов системы АМ вещания в Кыргызской Республике (длинные, средние и короткие волны).....	3-68
Таблица 3.6.1-2	Число объектов ЧМ (ОВЧ) вещания в Кыргызской Республике.....	3-68
Таблица 3.6.2-1	Число телевизионных вещательных объектов в Кыргызской Республике.....	3-71
Таблица 3.7.1-1	Перечень оборудования в Радиоцентре.....	3-79
Таблица 3.7.1-2	Описание оборудования в новом Телецентре.....	3-80, 3-81
Таблица 3.7.1-3	Описание оборудования в старом Телецентре.....	3-82, 3-83
Таблица 3.7.2-1	Перечень оборудования для производства радиопрограмм на Ошской ОВК.....	3-86
Таблица 3.7.2-2	Перечень оборудования для производства радиопрограмм на других ОВК (пример).....	3-86
Таблица 3.7.2-3	Перечень оборудования для производства телепрограмм на Ошской ОВК.....	3-86
Таблица 3.7.2-4	Перечень оборудования для производства телепрограмм на других ОВК (пример).....	3-87
Таблица 3.7.3-1	Дата установки передающего оборудования.....	3-88
Таблица 3.7.3-2	Подробные данные о радио-передатчиках.....	3-89

Таблица 3.7.3-3	Подробные данные о передатчиках станции Красная Речка.....	3-90
Таблица 3.7.3-4	Подробные данные о ЧМ-передатчиках....	3-90
Таблица 3.7.3-5	Подробные данные о радио-передатчиках.....	3-91
Таблица 3.7.4-1	Объекты для передачи программ в Кыргызской Республике.....	3-93
Глава 4 Службы вещания - прогнозирование потребностей		
Таблица 4.2-1	Число радио- и телеприемников.....	4-11
Таблица 4.3-1	Время у телевизора.....	4-15
Таблица 4.3-2	Время на чтение газет.....	4-16
Таблица 4.3-3	Анкета.....	4-17
Таблица 4.3-4	СМИ, предпочитаемые для различных видов информации, в зависимости от пола....	4-18
Таблица 4.3-5	Полические, экономические и социальные события в Кыргызской Республике.....	4-18
Таблица 4.3-6	Политические, экономические и социальные события в других странах мира.....	4-18
Таблица 4.3-7	Кино и музика.....	4-19
Таблица 4.3-8	СМИ, как источник в сельской местности.....	4-19
Глава 5 Основная политика для улучшения служб вещания		
Таблица 5.3.3-1	Возможности различных форм предприятий.....	5-28
Глава 6 План реструктизации и развития для составления программ вещания		
Таблица 6.2-1	Программа телепередач на неделю (1996 год).....	6-12
Таблица 6.2-2	Программа телепередач на неделю (1998 год).....	6-13
Таблица 6.2-3	Программа телепередач на неделю (2000 год).....	6-14
Таблица 6.2-4	Программа телепередач на неделю (после 2001 года).....	6-15
Таблица 6.3-1	Программа телепередач на неделю (2000 год).....	6-17
Таблица 6.4-1	Численность персонала (за исключением персонала для новостей и информационных программ).....	6-28
Глава 7 План реструктизации и расширения системы вещания		
Таблица 7.2-1	Сравнение между наземным и спутниковым вещанием.....	7-5, 7-6
Таблица 7.2-2	Сравнение передающих систем....	7-8, 7-10
Таблица 7.2-3	УВЧ ТВ трансляции в Кыргызской Республике.....	7-14
Таблица 7.2-4	Вещание РТВ в Кыргызской Республике..	7-14
Глава 8 Политика реструктизации и улучшения для управления и организации		

Таблица 8.2.1-1	Характеристики различных предприятий.	8-4
Таблица 8.2.1-2	Возможности различных предприятий(1).	8-8
Таблица 8.2.1-3	Возможности различных предприятий(2).	8-9
Таблица 8.2.1-4	Возможности разных типов предприятий (3).....	8-9
Таблица 8.3.1-1	Варианты источников фондов и источников эксплуатационных расходов.....	8-17
Таблица 8.3.1-2	Расчёты общих расходов для управления ГНТРК(без обновления объектов).....	8-19
Таблица 8.3.1-3	Пробные расчёты общих расходов для управления ГНТРК (обновление объекта при достижении затрат на его обслуживание не более 16% от цены).....	8-21
Таблица 8.3.1-4	Пробные расчёты абонентной платы.....	8-29
Таблица 8.3.2-1	Пробные расчёты доходов и расходов РНО РМТР.....	8-34
Таблица 8.6.1-1	Число сотрудников по годам.....	8-55
Глава 9 План улучшения вещательных объектов и оборудования		
Таблица 9.3.1-1	Главные передатчики, требующие обновления.....	9-12
Таблица 9.3.1-2	Пример расписания для обновления устаревших объектов.....	9-17
Глава 10 План обслуживания объектов и оборудования, а также их эксплуатации и работы		
Глава 11 Формирование проектов		
Глава 12 Финансовый план		
Таблица 12-1	Сравнение доходов и расходов.....	12-13
Таблица 12-2	Поступление и расходование наличных.....	12-14
Таблица 12-3	Расходы на персонал.....	12-15
Таблица 12-4	Расходы на трансляцию.....	12-16
Таблица 12-5	Расходы на подготовку передач.....	12-16
Таблица 12-6	Расходы на амортизацию оборудования.....	12-17
Таблица 12-7	Эксплуатационные расходы.....	12-18
Таблица 12-8	Поступления от сбита устаревшего оборудования.....	12-19
Таблица 12-9	Расходы на амортизацию зданий.....	12-20
Таблица 12-10	Приобретение долгосрочных кредитов.....	12-21
Глава 13 Оценка проектов		
Глава 14 План реализации проектов		
Глава 15 Рекомендации		

ПЕРЕЧЕНЬ СХЕМ

отраница

Глава 1 Введение

Схема 1.6.1-1 Система исследования.....1-7

Глава 2 Внешнее состояние Кыргызской Республики

Схема 2.1-1 Географическое положение Кыргызской Республики.....2-2

Схема 2.1-2 Кыргызская Республика - области и областные центры.....2-7

Схема 2.1-3 Политическая система Кыргызской Республики...2-9

Схема 2.2.1-1 Удельный вес населения по возрастам и полу...2-19

Схема 2.2.1-2 Система образования в Кыргызской Республике..2-27

Глава 3 Внешнее состояние вещания

Схема 3.3.1-1 Структура дохода.....3-13

Схема 3.3.1-2 Структура расходов.....3-14

Схема 3.3.1-3А Структура расходов на деятельность радиовещания.....3-16

Схема 3.3.1-3В Структура расходов на деятельность телевидения.....3-16

Схема 3.3.1-3С Структура расходов (общая).....3-16

Схема 3.3.1-4 Структура расходов на Радиотелецентр.....3-19

Схема 3.3.1-5 Система управленческих планов.....3-25

Схема 3.3.1-6 Движение фондов.....3-35

Схема 3.3.2-1 Структура платы за передачу.....3-38

Схема 3.4-1 Структура и схема управления Гостелерадио-компании.....3-44

Схема 3.4-2 Административно-экономический отдел.....3-45

Схема 3.4-3 Структурная схема РРТЦ.....3-46

Схема 3.4-4 Структурная схема телепрограмм.....3-47

Схема 3.4-5 Структурная схема радиопрограмм.....3-48

Схема 3.4-6 Структурная схема Управления делами.....3-49

Схема 3.4-7 Структурная схема отдела повышения квалификации.....3-50

Схема 3.4-8 Организация студии "Кыргызтелефильм".....3-51

Схема 3.4-9 Организация Министерства связи.....3-52

Схема 3.4-10 Организация РПО РМТР.....3-53

Схема 3.6.1-1 Зоны охвата УКВ-ЧМ и СВ вещанием.....3-67

Схема 3.6.2-1 Зоны охвата ТВ вещанием.....3-69

Схема 3.7.1-1 Оборудование Радиоцентра.....3-76

Схема 3.7.1-2 Оборудование телецентра.....3-77

Схема 3.7.1-3 Диаграмма систем подачи энергии.....3-78

Схема 3.7.4-1 Схема ОВЧ-передачи.....3-94

Глава 4 Службы вещания - прогнозирование потребностей

Схема 4.3-1 Предпочтительные отрезки времени для увеличения телевизионных передач.....4-24

Глава 5	Основная политика для улучшения служб вещания	
Глава 6	План реструктизации и развития для составления программ вещания	
Схема 6.1-1	Пример процесса формирования программы вещания..	6-7
Схема 6.2-1	Увеличение часов телевещания.....	6-11
Глава 7	План реструктизации и расширения системы вещания	
Схема 7.2-1	Зона охвата Второго канала Кыргыз ТВ.....	7-11
Глава 8	Политика реструктизации и улучшения для управления и организации	
Глава 9	План улучшения вещательных объектов и оборудования	
Глава 10	План обслуживания объектов и оборудования, а также их эксплуатации и работы	
Глава 11	Формирование проектов	
Схема 11.6.1-1	Диаграмма видеоблока новой телестудии.....	11-34
Схема 11.6.1-2	Диаграмма аудиоблока новой телестудии.....	11-35
Схема 11.6.2-1	Диаграмма блока студии дублирования звука....	11-42
Схема 11.6.2-2	Диаграмма блока студии наложения голоса.....	11-43
Схема 11.6.2-3	Диаграмма блока последующей обработки.....	11-44
Схема 11.6.2-4	Диаграмма студийного видеоблока центрального переключения с непрерывной стыковкой программы.....	11-45
Схема 11.6.2-5	Диаграмма студийного аудиоблока центрального переключения с непрерывной стыковкой программы.....	11-46
Глава 12	Финансовый план	
Глава 13	Оценка проектов	
Глава 14	План реализации проектов	
Схема 14-1	План осуществления мероприятия.....	14-3
Глава 15	Рекомендации	

Глава 1
Введение

Глава 1 Введение

1.1 Построение доклада

Данный окончательный доклад состоит из Основного доклада, Вспомогательного доклада, Данных и Краткого Изложения. Ниже следует Основной доклад.

1.2 Фоновые условия исследования

Кыргызская Республика является многонациональным государством с населением 4,502 млн. чел. Она обрела независимость от Советского Союза в 1991 году. Она произвела замену системы правительства, установленную в старые советские времена и теперь следует независимым курсом в направлении государственных целей демократизации и рыночной экономики.

Сеть телевидения и радио Кыргызской республики была первоначально создана в качестве части телевизионной и радиосети Советского Союза. Она оперировалась на основе бюджета и объектов, выделяемых Москвой.

В столице Бишкеке имеется 10 телевизионных станций и 7 радиостанций. Одна телевизионная станция и две радиостанции принадлежат государству. Телевидение и радио охватывают почти всю территорию республики.

Государственная вещательная система Кыргызской Республики оперируется Государственной Национальной Телерадиовещательной Компанией (далее везде ГНТРК), которая занимается производством программ, и Министерством связи (далее везде МС), которое занимается трансляцией программ.

Кыргызское правительство надеется, что улучшение функции передачи информации вещанием сыграет важную роль в достижении государственных целей, приведенных выше. Оно попросило Японию сформулировать план создания национальной сети радио- и телевизионного вещания.

В ответ на эту просьбу, Японское Агентство международного сотрудничества (далее везде ДЖАЙКА) в июле 1993 года провело предварительное исследование и составило рабочие правила.

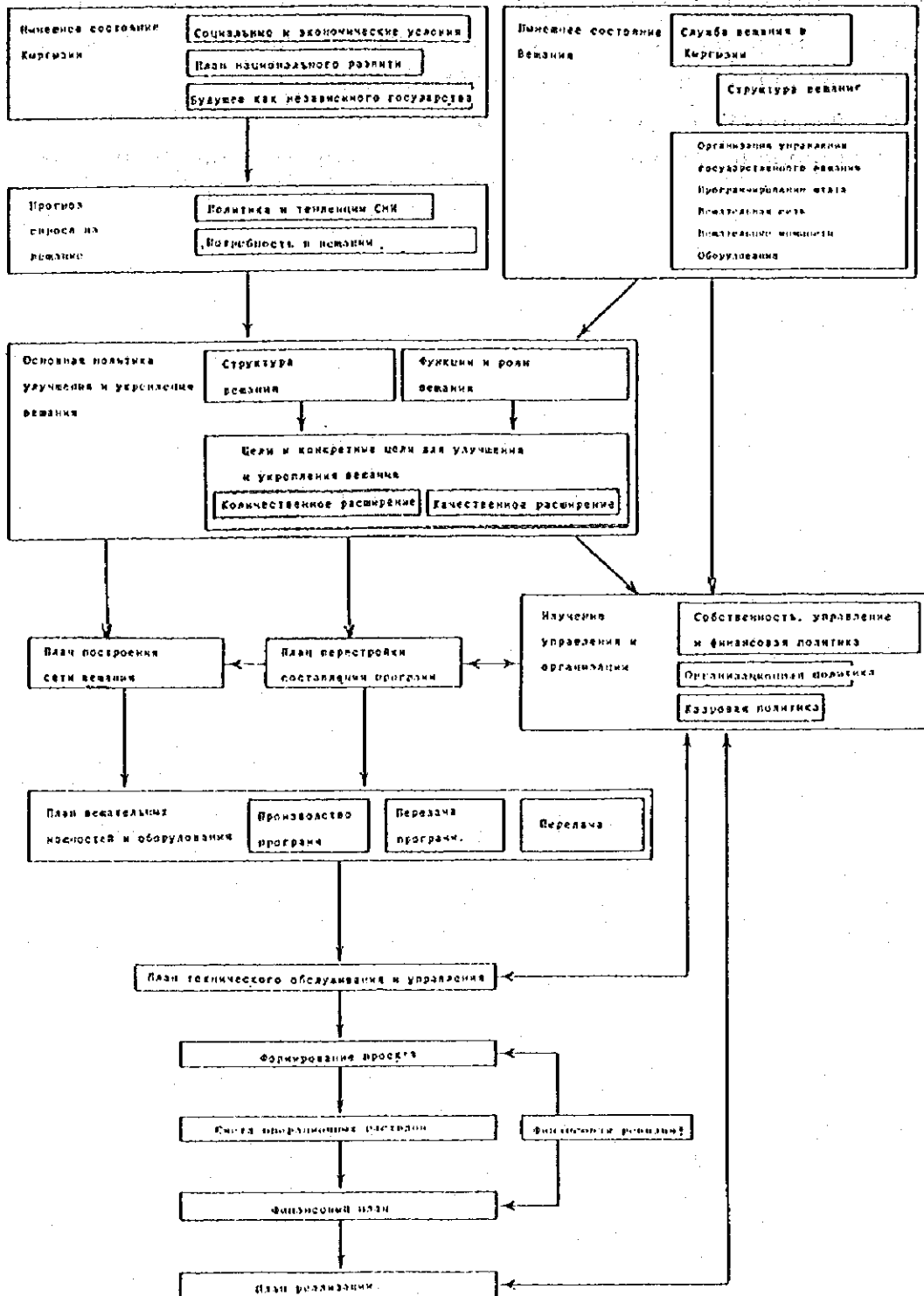
Данное исследование проводилось в соответствии с рекомендациями, содержащимися в предварительном докладе.

1.3 Цель Исследования

Целью исследования является формулирование Генерального плана, который предлагает произвести улучшение управления, программ и объектов, чтобы создать для всей Кыргызской Республики вещательную службу, отвечающую потребностям демократизации и рыночной экономики.

Посредством осуществления исследования будет происходить передача технологий коллегам в Кыргызской Республике.

1.4 Построение Генерального плана



1.5 Процедура исследования

Исследование проводилось в соответствии со следующей процедурой:

(1) Подготовка до исследования (в Японии)

декабрь 1993

Сбор соответствующих материалов и информации
Составление предварительного доклада

(2) Первая фаза работы на месте (в Кыргызии)

январь-март 1994

Объяснение предварительного доклада
Сбор материалов и информационных данных
Исследование на местах в некоторых необходимых точках
Составление и объяснение Доклада о ходе работ

(3) Первая фаза работы (в Японии)

май-июль 1994

Планирование основной политики для улучшения и укрепления службы вещания
Планирование перестройки составления программ
Планирование перестройки управления и организации
Планирование сети вещания
Планирование улучшения и создания вещательных объектов и оборудования
Составление Предварительного доклада

(4) Вторая фаза работы на месте (в Кыргызии)

июль-август 1994

Объяснение Предварительного доклада
Дополнительное исследование к первой стадии работы на месте

(5) Вторая фаза работы внутри страны (в Японии)

сентябрь-октябрь 1994

Подготовка Проекта окончательного доклада

(6) Третья фаза работы на месте (в Киргизии)

ноябрь 1994

Объяснение Проекта окончательного доклада

(7) Третья фаза работы внутри страны (в Японии)

ноябрь 1994 - февраль 1995

Составление окончательного доклада

1.6 Организация исследования

1.6.1 Система исследования

Исследовательская делегация ДЖАЙКА составлена из 9 членов включая специалистов в 6 сферах с вешательных услуг.

Для целесообразного и эффективного проведения исследования делегацией ДЖАЙКА, был организован отдельно в ДЖАЙКА ревизионный оперативный комитет.

Кыргызская сторона для оказания содействия исследовательской делегации ДЖАЙКА создала параллельную группу по специализированным сферам из членов ГНТРК, МС и Госкоминвеста.

В дополнение к этому Кыргызская сторона для гладкого проведения исследования организовала как исследовательский орган, руководящий комитет, состоящий из представителей соответствующих организаций.

Схема 1.6.1-1 показывает отношения между этими организациями.

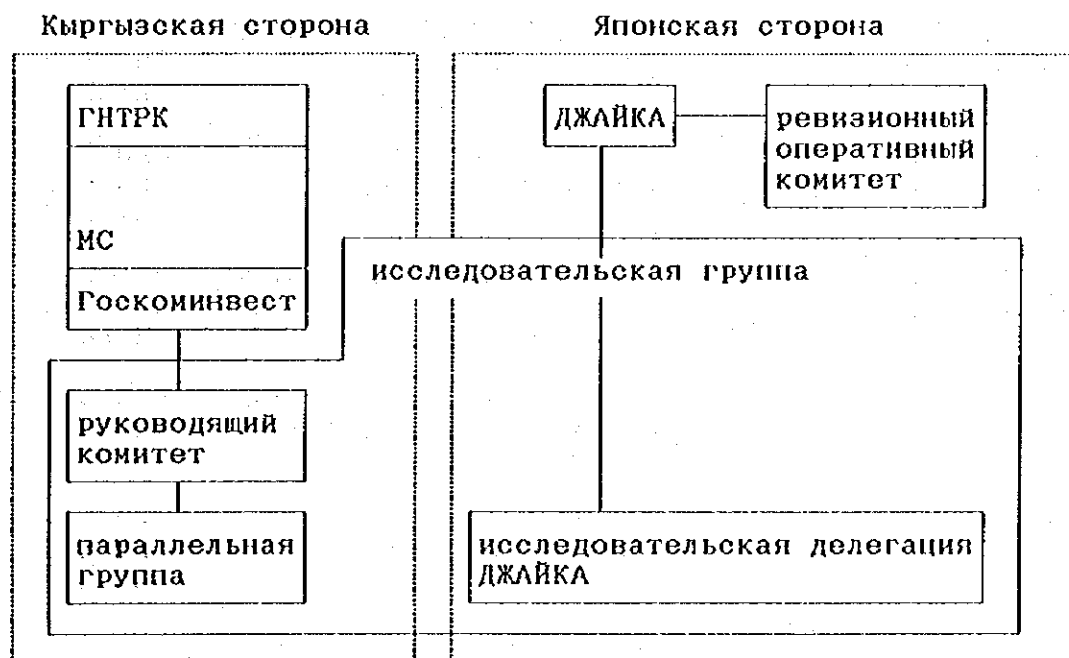


Схема 1.6.1-1 Система исследования

1.6.2 Члены японоской группы

(1) Исследовательская группа ДЖАЙКА

Функции	1-ое исслед. Ф. и И.	2-ое исслед. Ф. и И.	3-ье исслед.	Принад- лежность
Руководитель группы	ТОЁДА Сусуму	ТОЁДА Сусуму	ТОЁДА Сусуму	А/О Эн- Эйч-Кэй АЙТЕК
Развитие вещания Планирование утили- зации/организации	НАКАХАТА Юдзиро	НАКАНО Сёдзо		А/О Эн- Эйч-Кэй АЙТЕК
Управление/финансовое планирование	ХИРАМАЦУ Кэндзи	ХИРАМАЦУ Кэндзи	ХИРАМАЦУ Кэндзи	Ревизион- ное Ю/Л Томацу
Анализ социально- экономических условий/прогноз будущих потребностей для служб вещания	СУДЗУКИ Сюдзи	СУДЗУКИ Сюдзи		А/О Эн- Эйч-Кэй АЙТЕК
Планирование веща- тельных объектов (1)	ВАТАНАБЭ Икуо	ВАТАНАБЭ Икуо	ВАТАНАБЭ Икуо	А/О Эн- Эйч-Кэй АЙТЕК
Планирование веща- тельных объектов (2)	КАТАЯМА Масанобу	КАТАЯМА Масанобу		А/О Эн- Эйч-Кэй АЙТЕК
Планирование веща- тельных программ	САСАКИ Макото	КИТАЯМА Сэцуро	КИТАЯМА Сэцуро	А/О Эн- Эйч-Кэй АЙТЕК
Переводчик	ХАЯСИ Коносукэ	ХАЯСИ Коносукэ	ХАЯСИ Коносукэ	А/О Эн- Эйч-Кэй АЙТЕК
Координатор	ФУДЗИИ Ёсиити	ФУДЗИИ Ёсиити		А/О Эн- Эйч-Кэй АЙТЕК

(2) Консультативный комитет

Функции	Ф. и И.	Принадлежность
Председатель/ вещательные системы	ТАКАХАСИ Томио	Специалист по международному сотрудничеству и исследова- нию, секции международного отдела при секретариата Министра почты
Организация и управление	ЁСИДА Масао	Специалист по международному сотрудничеству Японское Агентство междуна- родного сотрудничества
Составление программ	КОБАЯСИ Ёити	Специальный штат, конторы технической системы кабель- ного вещания, управления вещательной администрации, Министерства почты
	УМЭЯ Кинъити	Начальник секции, конторы технической системы кабель- ного вещания, управления вещательной администрации, Министерства почты

(3) Главное управление ДЖАЙКА

Функции	Ф. и И.	Принадлежность
Координация общей операции	СУГАВАРА Такаси	Заместитель советника 2-ой секции по исследованию со- циального развития, отдела по исследованию социального развития
Ревизор иссле- дования	КАМБЭ Хироси	Секция контрактов отдела снабжения

1.6.3 Кыргызская Республика

(1) ГНТРК

Президент

Кадыркул О. ОМУРКУЛОВ

Абдиламит М. МАТИСАКОВ

* Эшмухамбет К. ЖАНТЕЛИЕВ

* Мирбек Ж. МУРЗАБЕКОВ

Первый вице-президент
Технический менеджер
РТЦ

(2) Министерство связи

Министр

Эмиль З. БЕКТЕНОВ

* Абдыжапар Т. ТАГАЕВ

Первый заместитель
министра

* Рубэн А. АБДУВАЛИЕВ

Генеральный директор
РПО РМТР

* Николай И. ГРИШИН

Помощник министра

(3) Государственная ко-

миссия по иностранным
инвестициям и экономи-
ческой помощи

Зам. председателя и

Аскар И. САРЫГУЛОВ

Генеральный директор

* Салмор А. АЛЫМКУЛОВ

Главный специалист

по инвестиционным

проектам

* Члены Руководящего комитета

Глава 2
Нынешнее состояние Кыргызской
Республики

Глава 2 Нынешнее состояние Кыргызской Республики

2.1 Общий обзор

(1) Топография

Кыргызская Республика расположена между 39° 11' и 43° 16' северной широты и между 69° 15' и 80° 18' восточной долготы. Её ширина составляет 925 километров, а длина 453,9 км. Площадь республики составляет 199.900 квадратных километров, что, примерно, равно половине территории Японии.

На востоке Кыргызия имеет 4.508-километровую границу с Китайской Народной Республикой, на севере она граничит с Республикой Казахстан, на западе с Республикой Узбекистан и на юге с Республикой Таджикистан. (Схема 2.1-1)

На территории Кыргызской Республики господствующее положение занимает горная система Тяньшань, которая пересекает страну. Её самой высокой вершиной является Пик Победы в хребте Какшаал-Тоо, чья высота составляет 7.439 метров. Помимо него существует много других пиков высотой от 5.000 до 6.000 метров, покрытых вечными снегами. Самая низкая точка на территории Кыргызской Республики находится на высоте 401 метр, а средняя высота составляет 2.750 метров. Всего 5,8% территории страны находится на высоте 1.000 метров, в то время как большая часть населения Кыргызии проживает на высоте примерно 1.800 метров.

(2) Климат

Единственным самым важным фактором, оказывающим влияние на климат Кыргызской Республики, является горная система Тяньшань, которая занимает две-третьи страны и объясняет её сложную топографию. Наличие гор также обуславливает многообразие климатических условий и чёткое различие между разными климатическими зонами в зависимости от высоты. Кыргызская Республика может быть разделена на четыре климатические зоны.

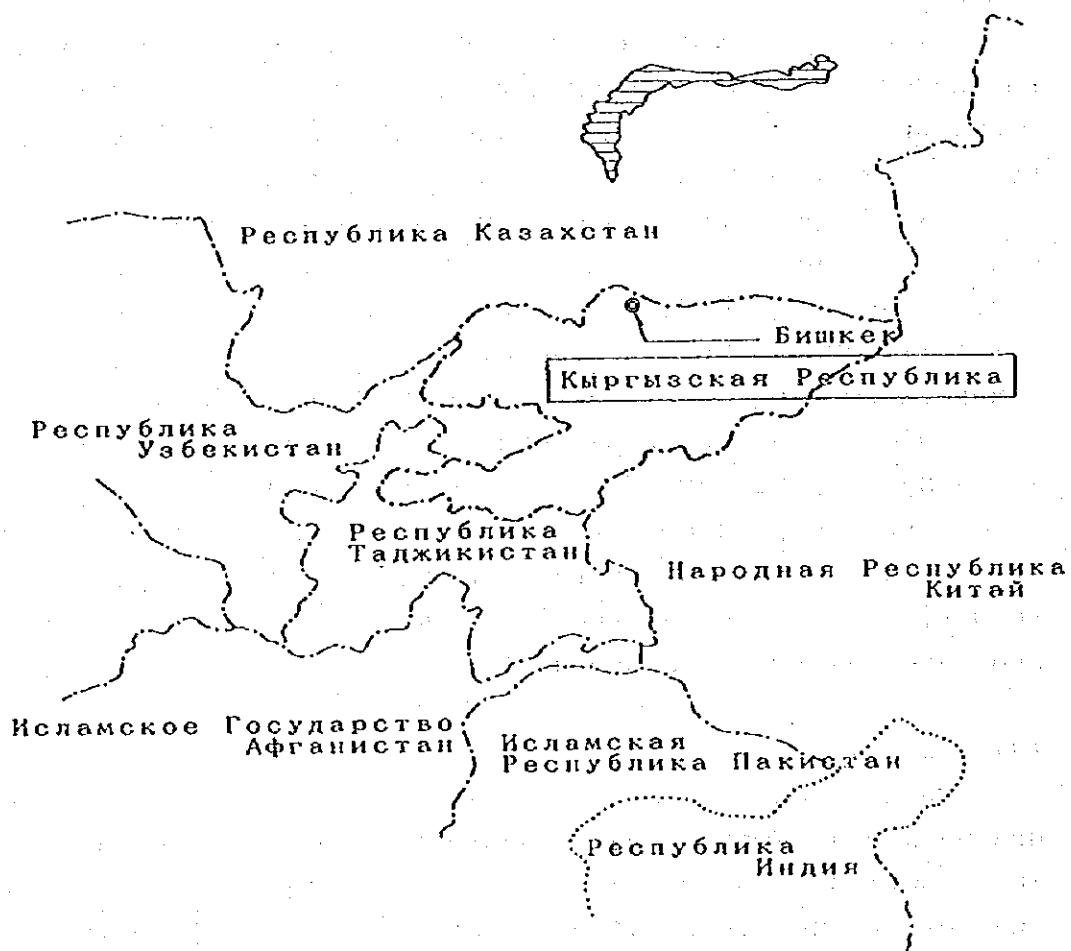
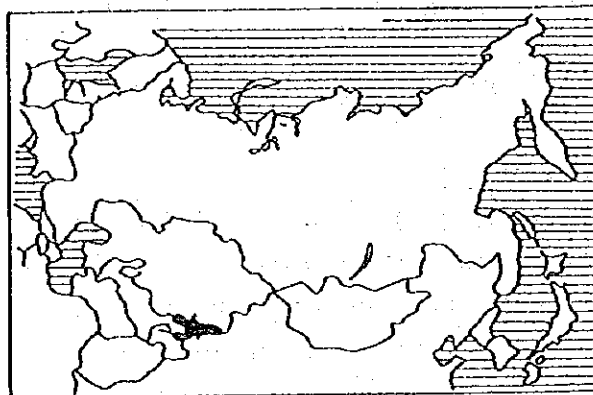


Схема 2.1-1 Географическое положение Кыргызской Республики

* Долина и алпийский район (от высот 500~600 метров до высот 900~1.200 метров)

Это холмистый район, граничащий с высокими горами. Там жаркое лето, умеренно холодная зима с небольшим количеством снега и недостаточным выпадением дождя. Это район с субтропическим климатом, типичным примером которого может служить местность вблизи Ферганской долины на юге. Средняя летняя температура составляет около 30°С, а максимальная доходит до 44°С. С повышением высоты максимальная температура опускается, достигая 27°С~30°С. С другой стороны, средние зимние температуры колеблются от -4°С до -7°С, максимально опускаясь до -22°С~-30°С.

* Альпийский район средней высоты (от высот 900~1.200 метров до высот 2.000~2.200 метров)

В этом районе тепло летом и довольно холодно зимой, когда постоянно идёт снег. Температура существенно ниже, чем в долине и альпийском районе, описанных выше. Средняя летняя температура составляет 18°С~19°С, а зимняя -7°С~-8°С. Продолжительность безлёдного периода, когда температура не опускается ниже нуля, превышает семь месяцев. В более высоких местах этот период составляет примерно шесть месяцев.

* Альпийский район (от высот 2.000~2.200 метров до высот 3.000~3.500 метров)

В этом районе прохладно летом и холодно зимой, когда в некоторых местах идут сильные снегопады. Температуры в июле колеблются между 11°С и 16°С, а в долгие зимние месяцы с ноября по март средняя температура доходит до -10°С. В этом районе безлёдный период короче, составляя от трёх до четырёх месяцев. В некоторых более высоких местах такого периода вообще нет. Это означает, что даже в самый разгар лета очень часто температуры там могут быть минусовыми.

* Район снегов (от высоты 3.500 метров)

Этот район характеризуется холодным суровым климатом. Его годовая агрегатная температура выше нуля составляет

всего от 0°С до 500°С. Это край вечных снегов и ледников. Даже на более низких высотах средняя температура в июле составляет от 4°С до 7°С, а в январе от -19°С до -22°С.

Смена четырёх сезонов отчётлива

* Весна

Весна демонстрирует континентальное влияние. Много дней с мягкой погодой, хотя порой возвращаются холода и морозы, местами сопровождающиеся снегопадами.

* Лето

Лето долгое и жаркое. В некоторых местах воздух сух, однако в горных районах стоит прохладная погода с обильными дождями. Средняя июльская температура в районах на высоте до 1.000 метров составляет от 22°С до 28°С. В районах, располагающихся на высотах от 1.000 до 3.000 метров температуры не превышают 15°С.

* Осень

В начале осени тепло и сухо, стоит ясная погода. Температуры в сентябре похожи на летние, но в октябре они резко падают. Ближе к концу осени много дождливых дней. Многие дни стоит холодная погода. В местах, расположенных на большой высоте, выпадает снег, который будет оставаться там до прихода весны.

* Зима

Условия меняются в местах, расположенных в низинах и долинах; периодами стоит тёплая и ясная погода, которую сменяют снегопады с морозами.

В Кыргызской Республике в целом в многие дни дует слабый ветер скоростью от 2 до 5 метров в секунду. Более половины времени года это легкий ветер или штиль и от 30 процентов до 40 процентов времени года это слабый ветер. Только малую часть времени года это умеренный ветер или свежий ветер (от 6 до 10 метров в секунду). Ветры, дующие со скоростью, превышающей 10 метров в секунду, можно

наблюдать в долинах между горными перевалами и низинах.

В большинстве мест редко дуют сильные ветры со скоростью, превышающей 15 метров в секунду. Чаще всего такие ветры дуют в бассейне озера Иссык-Куль. В западной части этого бассейна сравнительно сильные ветры дуют семьдесят дней в год, а в западной части - около пятидесяти дней.

(3) Краткая история

Кыргызы, являющиеся тюркским народом, раньше были охотниками, которые жили в лесистых местах бассейна реки Кем в верхнем течение Енисея. Около двух тысяч лет назад ими правили гунны. Позже они попеременно находились под китайцами и турками, в особенности, турками и восточными турками. Впервые слово "кыргыз" появилось в истории в 8 веке в тюркоязычных орхон-енисейских надписях.

<Краткая хронология>

середина 6-ого века	Кыргызы сделаны частью Турецкой империи. Последовало быстрое отуречивание.
середина 8-ого века	Покорены Уйгурской империей кочевников, которая одержала верх над турками.
конец 13-ого века	Управляются монгольской династией Юань.
16-ый ~ 17-ый века	Часть кыргызов перекочевала на запад Тяньшаня и в район Ферганы.
конец 18-ого века	Территория, населённая кыргызами, подчинена китайской династии Цинь.
конец 19-ого века	Территория, населённая кыргызами, покорена Кокандским ханством узбеков.
1863	Российская Империя аннексирует северный Кыргызстан.
1873	Российская Империя аннексирует южный Кыргызстан.
Май 1918	После революции в России становится частью Туркестанской Автономной Советской Социалистической Республики Российской Республики.

14 октября 1924	После установления границ между народами Средней Азии становится Кара-Кыргызской Автономной Областью Российской Республики.
15 мая 1925	Переименована в Кыргызскую Автономную Область.
1 февраля 1926	Присвоен статус Кыргызской Автономной Советской социалистической Республики.
5 декабря 1936	Выходит из состава Российской Республики, основывает Кыргызскую Советскую Социалистическую Республику и становится одной из республик Советского Союза.
12 декабря 1990	Провозглашается суверенной республикой.
5 января 1991	Меняет название на Республика Кыргызстан.
31 августа 1991	Республика Кыргызстан провозглашает независимость.
5 мая 1993	Республика принимает новую конституцию и меняет название на Кыргызская Республика.

(4) Администрация

Кыргызская Республика в настоящее время состоит из шести областей и одного административного района: Джалал-Абадская область, Иссык-кульская область, Нарынская область, Ошская область, Таласская область, Чуйская область и Бишкекский административный район, как это показано на Иллюстрации 2.1-2. Площади областей приводятся в Таблице 2.1-1.

Столицей Кыргызской Республики является Бишкек. Столицы соответствующих областей и их население указаны на Иллюстрации 2.1-2. (Подробно о населении будет говориться позже.)

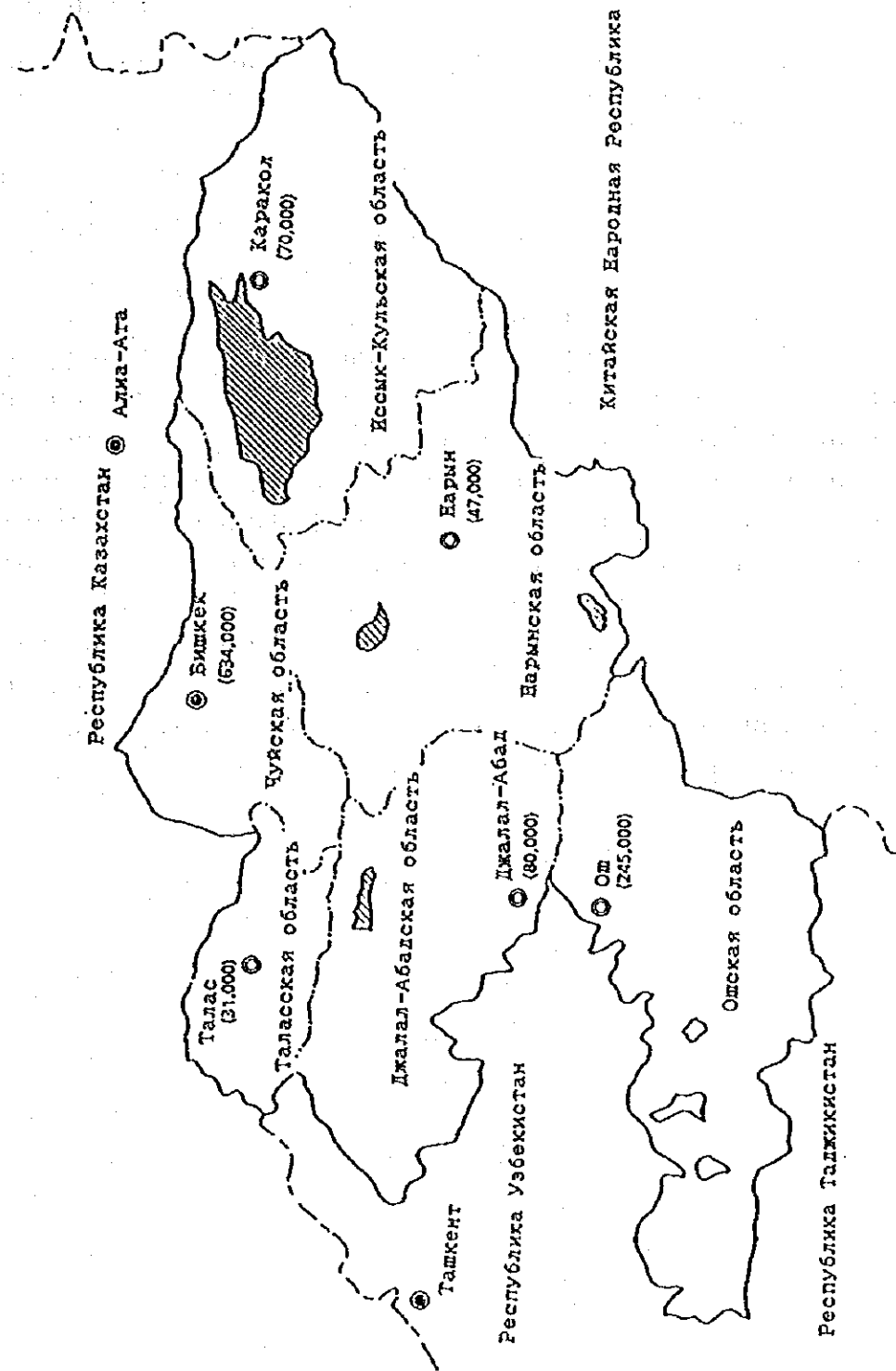


Схема 2.1-2 Кыргызская Республика - области и областные центры

Таблица 2.1-1 Площадь областей Кыргызской Республики
(1993)

	(1.000 кв. км)					
	Джалал-Абадская область	Иссык-Кульская область	Нарынская область	Ошская область	Талас-ская область	Чуйская область
Площадь	33,7	43,1	46,7	46,2	11,4	18,8*

* Включая административный район Бишкек

(5) Политическая система

Политической системой Кыргызской Республики высшая власть в стране отводится президенту, которому подчинены вице-президент, премьер-министр, первый заместитель премьер-министра и пять заместителей премьер-министра. Далее следуют министерства, государственные комитеты, управления и инспекционные органы. Таблица 2.1-3 показывает политическую систему Кыргызской Республики.

Кыргызский Парламент построен на однопалатной системе, однако во время всенародного референдума, проведенного в октябре 1994 г., было принято изменение конституции и было принято решение введении двухпалатной системы.

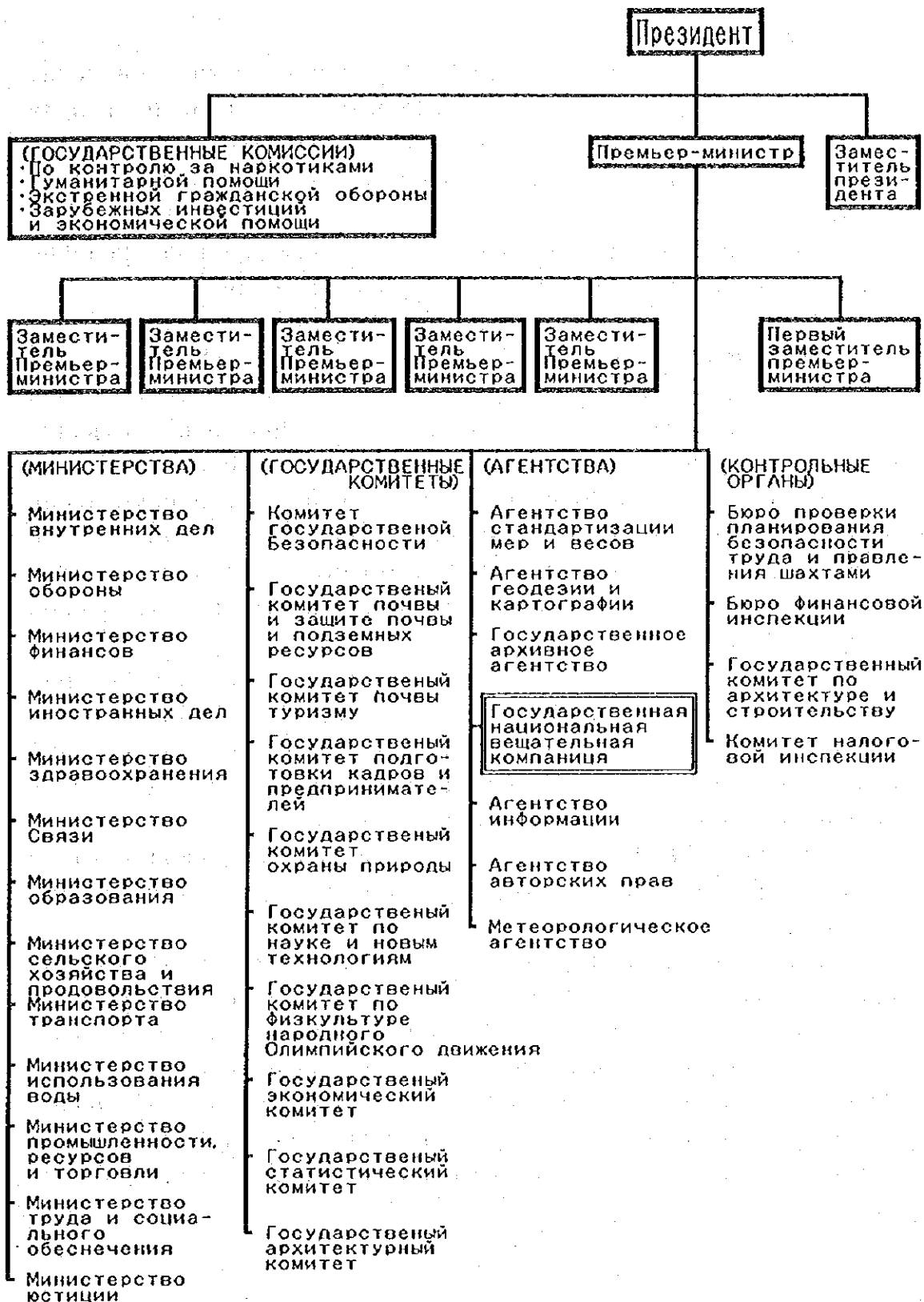


Схема 2.1-3 Политическая система Кыргызской Республики

(6) Религия

Большинство кыргызов является мусульманами-суннитами. Южная часть республики приняла ислам на сравнительно раннем периоде; там много набожных мусульман и строго придерживаются законов ислама. В северной части страны ислам не принимался до 18 века.

Большинство русских, проживающих в Кыргызской Республике, принадлежит к русской православной церкви.

(7) Транспорт

Развитию транспорта препятствовала Тяньшаньская горная система, занимающая большую часть территории страны. Однако северный Тяньшаньский маршрут Великого шёлкового пути проходит через Кыргызскую Республику, поэтому здесь находилось место встречи культур Востока и Запада. В ранний Танский период китайской истории, как гласит предание Ли-Юань проходил через территорию нынешней Кыргызской Республики на пути в Индию.

Железнодорожная система не получила развития в Кыргызской Республике из-за горного рельефа. Протяжённость железных дорог на территории республики составляет всего 372 километра, но из столицы Бишкека отправляются поезда международного следования в Москву и Ташкент.

Автомобильный является главным видом транспорта в стране, протяжённость дорог в которой составляет 23.400 километров.

Воздушное движение не так напряженно, как это было во времена бывшего Советского Союза. Совершаются внутренние рейсы в город Ош на юге. Большая часть международных рейсов осуществляется в города бывшего Советского Союза - Москву, Санкт-Петербург, Киев, Душанбе, Алма-Аты, Баку, Ташкент и Хабаровск. Как Кыргызские Авиалинии, так и Аэрофлот совершают от трёх до семи рейсов в неделю в эти города.

(8) Национальные праздники

В Кыргызской Республике существуют следующие национальные праздники:

- | | |
|------------|--|
| 1 января | Первый день Нового года |
| 7 января | День Рождества (Российского православного) |
| 8 марта | Международный женский день |
| 21 марта | Мусульманский Новый год,
День весеннего равноденствия |
| 1 мая | Первомай |
| 9 мая | День победы (над Германией) |
| 13 июня | День памяти |
| 31 августа | День независимости |

2.2 Социальные и экономические условия

2.2.1 Социальные условия

(1) Население

По данным переписи 1993 года, население Кыргызской Республики составляет 4.502.000 человек. В Таблице 2.2.1-1 показывается население Кыргызской Республики в 1993 году в целом и по областям. Городское население составляет 1.678.000 человек, а сельское население 2.823.000 человек. На городское население приходится 37,3% от общего населения, а на сельское население 62,7%.

Таблица 2.2.1-1 Население Кыргызской Республики и его распределение по областям (1993)
(1.000)

Регион	Население	Городские районы	Сельские районы	Удельный вес Гор	Удельный вес Сельск.
Кыргызская Республика	4.502,0	1.678,7	2.823,3	37,3	62,7
Джалал-Абадская область	812,8	232,3	580,5	28,6	71,4
Насык-Кульская область	429,3	139,0	290,3	32,4	67,6
Нарынская область	267,9	56,0	211,9	20,9	79,1
Ошская область	1.380,9	368,5	1.012,4	26,7	73,3
Таласская область	203,0	32,5	170,5	16,0	84,0
Чуйская область	774,0	219,6	554,4	28,4	71,6
Бишкек	634,1	630,8	3,3	99,5	0,5

Источник: Госкомстат Кыргызской Республики

Сравнение размеров населения различных областей показывает, что у Нарынской области, имеющей самую большую территорию, самое маленькое население. Тот факт, что большая часть областей находится на территории Тяньшаньской горной системы, препятствовал развитию транспорта и обусловил сравнительно малое количество обменов с другими регионами. То, что граница с соседним Китаем оставалась закрытой в течение долгого времени также было препятствием. Однако Нарынская область в будущем, как ожидается, претерпит большие изменения, благодаря открытию вновь в последние годы границы с Китаем. Поток пересекающих границу людей велик. Помимо этого, экономический спад вызвал ежегодную миграцию в Бишкек порядка 3.000 человек.

Ошская область, с другой стороны, обладающая самой большой площадью, равной примерно территории Нарынской области, имеет самое большое население из шести областей и одного административного района. Как уже говорилось ранее, две-третьи территории Кыргызской Республики занимают горы. Однако Ошская область и её сосед на севере Джалал-Абадская область расположены на плодородной равнине у подножья Тяньшаньских гор. В столице Ошской области на границе с соседней Республикой Узбекистан проживает много выходцев из Узбекистана и более половины населения города узбеки. Одновременно город является выходом в транспортную систему, связывающую с Самаркандом, Бухарой, Кокандом, Ташкентом и другими городами, богатыми историческим и культурным наследием Великого шёлкового пути. Таким образом, Ош выделяется, являясь уникальным регионом в Кыргызской Республике.

Таблица 2.2.1-2 показывает движение населения Кыргызской Республики за 13 лет с 1981 по 1993 год.

Таблица 2.2.1-2 (1981~1993)

(1,000)

Год	Общее население	Городские районы	Сельские районы	Удельный вес	
				Гор.	Сельск.
1981	3.661,9	1.398,4	2.263,5	38,2	61,8
1982	3.735,2	1.423,3	2.311,9	38,2	61,9
1983	3.814,3	1.446,9	2.367,4	37,9	62,1
1984	3.898,6	1.479,3	2.419,3	37,9	62,1
1985	3.975,7	1.509,7	2.466,0	38,0	62,0
1986	4.051,6	1.537,7	2.513,9	38,0	62,0
1987	4.133,6	1.567,9	2.565,7	37,9	62,1
1988	4.213,0	1.601,7	2.611,3	38,0	62,0
1989	4.286,5	1.638,6	2.647,9	38,2	61,8
1990	4.367,2	1.663,8	2.703,4	38,1	61,9
1991	4.422,2	1.684,3	2.737,9	38,1	61,9
1992	4.484,5	1.697,4	2.787,1	37,8	62,2
1993	4.502,5	1.678,7	2.823,3	37,3	62,7

Источник: Госкомстат Кыргызской Республики

Общая численность населения растёт каждый год. В 1986 году она перевалила за 4 миллиона человек, а в 1993 превысила 4,5 миллиона человек. В период с 1989 года по 1990 год темпы прироста по сравнению с предыдущим годом были стабильными, находясь на уровне примерно 2%. Однако в 1991 году темпы прироста населения стали снижаться. В 1991 году уровень прироста упал до 1,3% и оставался почти без изменений в 1992 году, составляя 1,4%, но в 1993 году уровень прироста по сравнению с предыдущим годом составил всего 0,4%. Эти цифры показывают, что темпы прироста населения в Кыргызской республике определённо замедляются. Вероятно это объясняется экономическим спадом в Кыргызской Республике. Падение реальной заработной платы и более высокие цены, вызванные растущей по спирали инфляцией после обретения независимости, отразились на распадах семей и повысили безработицу. Если экономика будет продолжать оставаться в таком состоянии, темпы прироста населения, как ожидается, будут оставаться стагнирующими.

(2) Количество рождений, смертей, естественный прирост

Дальше давайте рассмотрим население Кыргызской Республики с точки зрения количества рождений, смертей и естест-

венного прироста. Таблица 2.2.1-3 показывает цифры за 1992 год для всей страны и для каждой отдельной области. Средний уровень рождаемости по стране составляет 28,6 рождений на 1.000. В четырёх областях - Джалал-Абадской, Нарынской, Ошской и Таласской уровень рождаемости выше среднего по стране. В частности, в трёх областях - Ошской, Джалал-Абадской и Нарынской уровень рождаемости намного выше среднего по стране. Начнём с того, что Ошская и Джалал-Абадская являются областями с большим населением, однако в Нарынской области, стоящей на предпоследнем в стране месте по численности населения, уровень рождаемости составляет 33,8 рождений на 1.000, что более чем на 5 рождений выше среднего по стране. Чуйская область обладает большим населением, но уровень рождаемости в ней равен всего 20,4 рождений на 1.000, что на 8 рождений меньше среднего по стране. Скорее всего, это объясняется тем, что Чуйская область расположена на самом севере Кыргызской Республики и в политическом, экономическом и культурном смысле существенно отличается от других областей, так как на её территории находится столица Бишкек.

Уровень смертности, с другой стороны, в среднем по стране равен 7,2 на 1.000 человек. Чуйская область, столица Бишкек и Иссык-Кульская область, где уровень смертности выше среднего по стране, прямо противоположно уровню рождаемости расположены в северной части Кыргызской Республики. Соотношение между уровнем рождаемости и уровнем смертности говорит о том, что естественный прирост имеет положительный знак. Средний по стране уровень естественного прироста населения составляет 21,4 человека на 1.000. Только в Бишкек этот уровень характеризуется уровнем ниже десяти человек - 7,2.

По данным исследования 1991 года в Японии уровень рождаемости составлял 10 рождений на 1.000, а уровень смертности 6,7 смертей на 1.000. Уровень рождаемости в Кыргызии - 28,6 рождений на 1.000 эквивалентен показателю для Японии в 1950 году. Уровень смертности в Кыргызии - 7,2 на 1.000 равен показателю для Японии начала 1960-ых годов. (По "Основным статистическим данным", опубликован-

ным отделом статистических исследований Министерства здравоохранения и социального обеспечения.)

Таблица 2.2.1-3 Количество рождений, смертей и естественный прирост населения по стране в целом и по областям (1992) (1.000)

Регион	Число рождений			Число смертей			Ест. прирост		
	Общ.	Город.	Сель.	Общ.	Город.	Сель.	Общ.	Город.	Сель.
Киргиз. Рес.	28,6	21,1	33,1	7,2	7,3	7,1	21,4	13,8	26,0
Джалал-Абад. о.	33,9	26,5	36,9	6,5	6,8	6,3	27,4	19,7	30,6
Носык-Куль. о.	27,0	24,5	28,2	7,5	6,8	7,8	19,5	17,7	20,4
Нарынск. о.	33,8	35,5	33,3	6,8	4,3	7,4	27,0	31,2	25,9
Ошская о.	35,2	26,1	38,5	6,1	5,9	6,1	29,1	20,2	32,5
Таласская о.	31,0	24,2	32,3	6,4	6,4	6,4	24,6	17,8	25,9
Чуйская о.	20,4	15,9	22,1	8,8	7,5	9,3	11,6	6,4	12,8
Бишкек	15,8	15,9	--	8,6	8,6	--	7,2	7,3	--

Источник: Госкомстат Кыргызской Республики

В таблице 2.2.1-4 показываються изменения в количестве рождений, смертей и в естественном приросте с 1981 года по 1992 год. Средний уровень рождаемости за этот двенадцатилетний период является очень высоким - 21 рождение на 1.000. Средний уровень смертности составляет 7,6 на 1.000. Средний уровень естественного прироста за этот двенадцатилетний период составляет 23,6 человека на 1.000 человек. Уровень смертности от года к году колеблется, но уровень рождаемости неуклонно каждый год снижается, достигнув пика в 1986~1987 годах. Уровень естественного прироста также с каждым годом медленно снижается, достигнув своего пика в 1986 году. В 1993 году уровень естественного прироста населения упал до 18,4 на 1.000. Из-за замедления развития экономики и дальнейшего распространения планирования семьи, пропагандируемого правительством Кыргызии уровень рождаемости и уровень естественного прироста населения к 2.000

году, как ожидается, существенно снизится.

Таблица 2.2.1-4 Рождения, смерти и естественный прирост по возрастам (1981~1990)

(на 1.000)

	Число рождений			Число смертей			Ест. прирост		
	Общ.	Город.	Сель.	Общ.	Город.	Сель.	Общ.	Город.	Сель.
1981	30,7	25,5	33,8	8,0	7,5	8,3	22,7	18,0	25,5
1982	31,1	24,9	34,9	7,7	7,3	8,0	23,4	17,6	26,9
1983	31,3	25,0	35,1	7,8	7,2	8,2	23,5	17,8	26,9
1984	32,0	26,3	35,5	8,3	7,8	8,6	23,7	18,5	26,9
1985	32,0	25,8	35,8	8,1	7,4	8,4	23,9	18,4	27,4
1986	32,7	26,3	36,6	7,1	6,6	7,4	25,6	19,7	29,2
1987	32,7	26,3	36,6	7,3	7,0	7,6	25,4	19,3	29,0
1988	31,5	25,2	35,3	7,5	7,0	7,8	24,0	18,2	27,5
1989	30,4	23,6	34,6	7,2	7,1	7,3	23,2	16,5	27,3
1990	29,3	21,7	34,2	7,0	7,0	6,9	22,3	14,7	27,3
1992	28,6	21,1	33,1	7,2	7,3	7,1	21,4	13,8	26,0

Источник: Госкомстат Кыргызской Республики

(3) Возрастной состав

Таблица 2.2.1-5 показывает состав населения Кыргызской Республики по возрастам и полу, а также удельный вес каждого показателя в общем населении.

Таблица 2.2.1-5 Состав населения по возрастам и полу (1992)

Возраст	Общ.	Муж.	Жен.	Удельный вес в общем населении (%)		
				Общ.	Муж.	Жен.
Общее население	4.451.824	2.183.079	2.268.745	100	100	100
0 - 4	624.348	318.133	306.215	14,0	14,6	13,5
5 - 9	572.710	288.782	283.928	12,9	13,2	12,5
10 - 14	476.596	240.469	236.127	10,7	11,4	10,4
15 - 19	437.074	218.648	218.426	9,8	10,0	9,6
20 - 24	374.419	193.992	180.427	8,4	8,9	8,0
25 - 29	358.972	177.436	181.536	8,1	8,1	8,0
30 - 34	350.985	174.089	176.896	7,9	8,0	7,8
35 - 39	272.610	134.490	138.120	6,1	6,2	6,1
40 - 44	205.170	100.441	104.441	4,6	4,6	4,6
45 - 49	96.305	48.023	48.282	2,2	2,2	2,1
50 - 54	169.884	81.562	88.322	3,8	3,7	3,9
55 - 59	143.287	67.422	75.865	3,2	3,1	3,4
60 - 64	141.426	62.819	78.607	3,2	2,9	3,5
65 - 69	96.119	36.734	59.385	2,2	1,7	2,6
70 - 74	50.334	16.295	34.039	1,1	0,8	1,5
75 - 79	38.670	11.670	27.000	0,9	0,5	1,2
80 - 84	23.660	6.932	16.728	0,5	0,3	0,7
85 и старше	19.255	5.142	14.113	0,4	0,2	0,6

Источник: Госкомстат Кыргызской Республики

Самой большой возрастной группой являются малыши в возрасте от 0 до 4 лет, за ней дети в возрасте от 10 до 14 лет и подростки от 15 до 19 лет. По мере увеличения возраста размеры группы уменьшаются. Размеры группы людей в возрасте от 45 до 49 лет резко уменьшаются, составляя всего 2,2% общего населения. Это люди, родившиеся в течение 5 лет сразу после второй мировой войны, в период 1945~1949 г.г. Бывший Советский Союз оказался в числе победителей, но послевоенные годы были тяжёлыми. В возрасте от 45 до 49 лет и мужская и женская группа демонстрируют общую тенденцию.

Таблица 2.2.1-1 показывает, что возрастной состав образует структуру пирамидальной формы. В общем и целом, пирамидальная форма расценивается в качестве признака нормального роста населения. Число детей превосходит число родителей. Когда уровень рождаемости постепенно снижается, форма пирамиды изменяется, превращаясь в колокол, а, в конечном итоге, в кастрюлю. В Кыргызской республике, если уровень рождаемости будет снижаться нынешними темпами, пирамида в ближайшем будущем превратится в колокол.



Схема 2.2.1-1 Удельный вес населения по возрастам и полу в 1992

В Кыргызской Республике средняя продолжительность жизни составляет для мужчин 64,6 года, а для женщин 72,2 года. Средняя для обоих полов равна 69 годам. В Кыргызской Республике население делится также на три категории - "ниже работоспособного возраста", "работоспособного возраста" и "старше работоспособного возраста". В общем "работоспособным возрастом для мужчин считаются годы от 16 до 59 лет, а для женщин от 16 до 54 лет. Когда эта классификация применяется к населению Кыргызской Республики, то удельный вес людей "работоспособного возраста" составляет 50,3%, то есть, примерно половина общего населения. Около 10% общего населения живёт на пенсии.

(4) Семья

В таблице 2.2.1-6 показывается количество индивидуальных хозяйств в Кыргызской Республике и число членов в каждой семье. По результатам переписи населения 1989 года, в Кыргызской Республике насчитывается 856.148 индивидуальных хозяйств - 43,2% в городской местности и 56,8% в сельской местности. Индивидуальные хозяйства сконцентрированы в областях с большим населением - Ошской области, Джалал-Абадской области, Чуйской области и столице Бишкек.

Среднее число членов каждой семье составляет 4,7 чел. - 3,9 чел в городской местности и 5,2 чел. в сельской местности. В среднем, сельские семьи имеют на 1,3 чел. больше членов, чем городские. Эта тенденция справедлива для всех областей. Традиционная система больших семей продолжает существовать в некоторых сельских районах.

В таблице 2.2.1-7 показывается годовой доход на индивидуальное хозяйство. Эти цифры иллюстрируют десять лет с 1983 по 1992 и девять месяцев 1993 года. Цифры приводятся в сомах - денежных единицах, введенных в Кыргызской республике в мае 1993 года. До этого момента в качестве единицы валюты использовался российский рубль. Цифры в таблице за период до мая 1993 года были переведены из рублей в сомы на основе обменного курса (1 сом = 20 рублей). Годовой доход в 1992 году в 5,9 раз больше показателя за 1991 год, а годовые расходы в 6 раз. Общие показатели за 9 месяцев

1993 года в 27 раз больше дохода и расходов в 1991 году. Средний месячный доход за девять месяцев 1993 года составляет 130,7 сома, а средние месячные расходы составляют 124 сома. (С 28 февраля 1994 года обменный курс US\$ = 11 сомам.)

Таблица 2.2.1-6 Количество семей по областям и средние размеры семей (1989)

Регион	Число семей			Средние размеры состава семей		
	Общ.	Город.	Сельск.	Общ.	Город.	Сельск.
Кыргызская Республика	856.148	369.620	486.528	4,7	3,9	5,2
Джалал-Абадская область	134.058	46.257	87.801	5,3	4,4	4,8
Иссык-Кульская область	84.186	29.758	54.428	4,5	4,0	5,8
Нарынская область	45.421	9.598	35.823	5,4	5,1	5,5
Ошская область	219.635	69.159	150.376	5,5	4,6	5,9
Таласская область	36.662	7.396	29.266	5,1	4,0	5,3
Чуйская область	184.951	56.874	128.077	4,0	3,6	4,1
Бишкек	151.335	150.578	757	3,6	3,6	4,3

Источник: Госкомстат Кыргызской Республики

Таблица 2.2.1-7 Доходы и расходы на семью (в сомах)

Год	Доход	Расходы
1983	18,4	18,1
1984	18,0	17,1
1985	18,8	17,6
1986	19,8	18,7
1987	20,5	19,5
1988	21,3	20,1
1989	22,3	20,7
1990	24,8	23,5
1991	42,5	40,6
1992	250,6	245,5
1993 (9 месяцев)	1.176,7	1.116,1

(5) Этнический состав

Как и другие страны Средней Азии, Кыргызская Республика является многонациональным государством. На государственном флаге Кыргызской Республики изображён свод юрты кочевника, окружённый чем-то, напоминающим языки пламени. Сорок языков, называемые "сорока дочерью", символизируют сорок этнических групп. Хотя, на самом деле, на территории Кыргызской Республики постоянно проживает более восьмидесяти этнических групп.

В таблице 2.2.1-8 показывается удельный вес постоянно проживающих в Кыргызии этнических групп в общем составе населения в течение трёх лет с 1991 года по 1993 год. Каждый год вслед за кыргызами в данной последовательности идут русские, узбеки, украинцы, немцы, казахи, таджики и другие. Численность этнических групп может колебаться, но их порядок остаётся неизменным. Немцы, которых называют "немцы, которые не говорят по-немецки", раньше жили в Поволжье, но в 1941 году, в начале войны между Германией и Советским Союзом по приказу Сталина они были выселены в Среднюю Азию и Сибирь.

Изменение цифр от года к году показывает, что число кыргызов возрастает с каждым годом. Это было обусловлено провозглашением Кыргызией независимости в 1991 году, вслед за распадом бывшего Советского Союза. И, всё-таки, на кыргызов приходится всего чуть более 50% общей численности населения. Численность же русских, украинцев, белоруссов, грузинов, туркмен и немцев, с другой стороны, уменьшается. Это означает, что данные этнические группы после обретения Кыргызией независимости в массовом порядке покинули республику. Количество узбеков и казахов, которые принадлежат к одной с кыргызами тюркской семье народов, а также таджиков увеличивается.

Таджики принадлежат к персидской семье народов, но многие таджики бежали, спасаясь от гражданской войны у себя на родине и ища убежища в Кыргызской Республике. В Республике Таджикистан правительство, в котором доминируют северные таджики, и восставшие силы южных таджиков воюют между собой с 1991 года. Эта гражданская война может зайти

ещё дальше и усложниться, в случае чего число таджиков, мигрирующих в Кыргызскую Республику, может ещё больше возрасти.

Таблица 2.2.1-8 Национальный состав постоянных жителей (1991~1993)

национальность	число постоянных жителей			удельный вес в общем населении		
	1991	1992	1993	1991	1992	1993
Общ.	4.389.524	4.451.824	4.469.361	100	100	100
Кыргызы	2.371.606	2.450.440	2.526.361	54,0	55,0	56,6
Русские	905.392	888.746	840.506	20,6	20,0	18,8
Узбеки	580.318	593.301	604.241	13,2	13,3	13,5
Украинцы	104.375	101.086	93.261	2,4	2,3	2,1
Немцы	70.025	56.358	44.421	1,6	1,3	1,0
Казахи	39.692	40.900	41.364	0,9	0,9	0,9
Таджики	34.692	35.215	35.534	0,8	0,8	0,8
Белоруссы	8.948	8.762	8.151	0,2	0,2	0,2
Евреи	4.228	3.560	3.028	0,1	0,1	0,1
Армяне	3.901	3.834	3.803	0,1	0,1	0,1
Молдаване	1.864	1.859	1.826	0,04	0,04	0,04
Грузины	1.120	1.114	1.083	0,03	0,03	0,02
Туркимены	814	810	785	0,02	0,02	0,02
Литовцы	420	411	375	0,01	0,01	0,01
Эстонцы	380	366	366	0,01	0,01	0,01
Латвийцы	323	321	366	0,01	0,01	0,01
Прочие	173.931	177.165	178.850	3,98	3,88	3,99

Источник: Госкомстат Кыргызской Республики

В таблице 2.2.1-9 показывается удельный вес национальностей в каждой из областей. Северные области и ёжные области существенно отличаются по своему этническому составу. В Чуйской области и Бишкеке на севере проживает больше русских, чем кыргызов. В 1936 году, когда Кыргызская Республика вступила в Советский Союз в качестве автономной Республики, много русских переселилось в Кыргызию, чтобы работать на заводах и фабриках. Они помогли развитию северного Кыргызстана. В расположенных на юге Джалал-Абадской области и Ошской области много узбеков и в некоторых классах ряда школ преподавание ведётся по программам Узбекистана.

Таблица 2.2.1-9 Удельный вес этнических групп по областям (1993)

нац-ть	Джалал-Абадск.	Иссик-Кульск.	Нарин-ская	Ошская	Талас-ская	Чуйская	Бишкек
Кыргызы	63,9	72,0	97,7	61,2	82,4	33,8	28,4
Русские	5,5	19,0	0,8	4,3	7,8	40,3	52,2
Украинцы	0,9	1,4	0,1	0,5	1,5	5,0	5,0
Узбеки	23,9	1,0	0,5	27,6	1,0	1,7	1,7
Казахи	0,2	1,0	0,2	0,1	1,7	2,3	1,5
Татары	1,9	1,0	0,1	1,6	0,3	1,2	2,7
Немцы	0,3	0,3	0,0	0,1	1,2	4,1	1,0
Белоруссы	0,06			0,1	0,06	0,3	0,6
Азербайджанцы	0,05			0,4	0,1	1,0	0,4
Армяне	0,09			0,1			0,2
Таджики	0,6			2,2			0,11
Грузины							0,06
Литовцы							0,03
Молдаване							0,1
Латвийцы							0,03
Туркмены							0,05
Эстонцы							0,02
Евреи							0,4
Прочие	2,6	3,7	0,6	1,8	3,94	10,3	5,50

Источник: Госкомстат Кыргызской Республики

В последние два-три года после обретения в 1991 году независимости в Кыргызской Республике отмечается заметное движение различных этнических групп.

В таблице 2.2.1-10 показывается характер иммиграции со стороны различных этнических групп в Кыргызскую Республику в 1993 году. За исключением трёх этнических групп, включая кыргызов, все группы становятся меньше. Особенно заметно сокращение численности русских. Сравнение с 1992 годом показывает, что всего за один год Кыргызскую Республику покинуло около 30.000 русских. Для этого есть две причины. Первая - большинство уехавших русских не умело говорить по-кыргызски. Эти люди приехали в Кыргызскую республику во времена бывшего Советского Союза, когда русский был первым языком в стране. Они думали, что не смогут выучить новый язык - кыргызский в свои годы. Вторая причина - закрытие многих промышленных предприятий, где эти русские работали. Высшая политика советского правительства заключалась в том, чтобы не давать одной отдельно взятой республике производить продукцию от самого начала до самого конца, а распре-

делить работу среди нескольких республик. Распад Советского Союза нарушил тесные отношения между республиками. Многие промышленные предприятия не могли больше работать и были вынуждены закрыться. Русские и украинцы, составлявшие основную группу рабочей силы на этих предприятиях, начали уезжать в массовом порядке.

С 1970 года по 1989 год население работоспособного возраста в Кыргызской Республике увеличивалось, в среднем, на 43.000 человек в год (2,5%). С 1990 года по 1992 год оно увеличилось всего на 17.000 человек. Главной причиной этого снижения было то, что большое количество людей покидало Кыргызскую Республику. 70% этих уехавших (эмигрантов) было работоспособного возраста и большинство из них было русскими. (Данные представлены Государственной Статистической Комиссией Кыргызской Республики.)

Таблица 2.2.1-10 Иммиграция и эмиграция по этническим группам в Кыргызской Республике (1993)

этническая группа	иммиграция	эмиграция	увеличение/ уменьшение	увеличение/ уменьшение в 1992
Кыргызы	6.998	3.211	2.787	2.208
Русские	9.336	84.062	(-)74.726	(-)42.659
Украинцы	1.169	11.065	(-) 9.896	(-) 6.750
Белоруссы	88	909	(-) 821	(-) 606
Узбеки	1.983	8.185	(-) 6.202	(-) 5.589
Казахи	871	1.605	(-) 734	(-) 408
Грузины	14	24	(-) 10	(-) 24
Азеры	526	398	(-) 28	(-) 332
Литовцы	10	47	(-) 37	(-) 32
Молдаване	25	116	(-) 91	(-) 62
Латвийцы	6	68	(-) 62	(-) 36
Таджики	385	582	(-) 197	(-) 537
Арияне	44	173	(-) 129	(-) 57
Туркмены	8	38	(-) 30	(-) 29
Эстонцы	5	33	(-) 28	(-) 4
Татары	677	8.584	(-) 7.907	(-) 3.406
Евреи	45	1.175	(-) 1.130	(-) 450
Немцы	634	21.539	(-)20.905	(-)12.025
Уйгуры	230	439	(-) 209	(-) 122
Дунганцы	269	223	46	113
Корейцы	369	630	(-) 261	(-) 94
Турки	495	310	185	313
Прочие	709	3.961	(-) 3.252	(-) 1.675

Источник: Госкомстат Кыргызской Республики

(6) Языки

Как уже указывалось выше (5), Кыргызская Республика является многонациональным государством, в котором используется много языков. Во времена бывшего Советского Союза официальным языком был русский, но Закон Кыргызской Республики о языке, принятый 23 сентября 1989 года ясно определяет, что "кыргызский язык является государственным языком Кыргызской Республики". Помимо этого, в Статье Пятой новой конституции, вступившей в действие 5 мая 1993 года, об этом говорится ещё раз. Однако это не запрещает другие языки. Во Второй Клаузуле той же самой Статье Пятой говорится, что "равенство, беспрепятственное развитие и функционирование русского и всех других языков, использовавшихся населением Республики, гарантируется". Это гарантирует право различных этнических групп пользоваться своим собственным языком. Сегодня в Кыргызской Республике столько же языков, сколько и этнических групп, что делает её подлинно многоязычной.

После вступления конституции в силу официальные документы, подготовленные Кыргызской Республикой, сначала пишутся на кыргызском языке, а потом на русском. Русский язык являлся языком образования, но кыргызский постепенно заменяет его в школах.

Вместо с этим, однако, для кыргызов не представляется возможным полностью разорвать свои связи с Россией или начисто отказаться от использования русского языка. Прежде всего, русский является важным языком для Кыргызской Республики, как во внутреннем, так и в международном плане. Это общий язык различных этнических групп в стране. Русский также представляется важным языком для поддержания дружеских отношений со странами СНГ.

Во-вторых, русский язык имеет множество выражений, которые не существуют в кыргызском. В-третьих, Кыргызская Республика является внутренним государством, населению которого, чтобы выехать из страны, нужно пройти через русскоязычную сферу. Более того, русский язык так глубоко внедрился в общество и экономику Кыргызской Республики, что отказ от него может очень существенно воспрепятствовать социальному и экономическому развитию Кыргызской Респуб-

лики. Поэтому, хотя кыргызский и является государственным языком, необходимо помнить, что русский будет продолжать оставаться важным языком в Кыргызской Республике.

(7) Образование

Кыргызская Республика обладает высоким уровнем образования. В 1990 году 93% рабочей силы страны обладало средним образованием. Обучение в школе является обязательным с 6 лет и в настоящее время все дети этого возраста посещают школы. Схема 2.2.1-2 иллюстрирует систему образования в Кыргызской Республике.

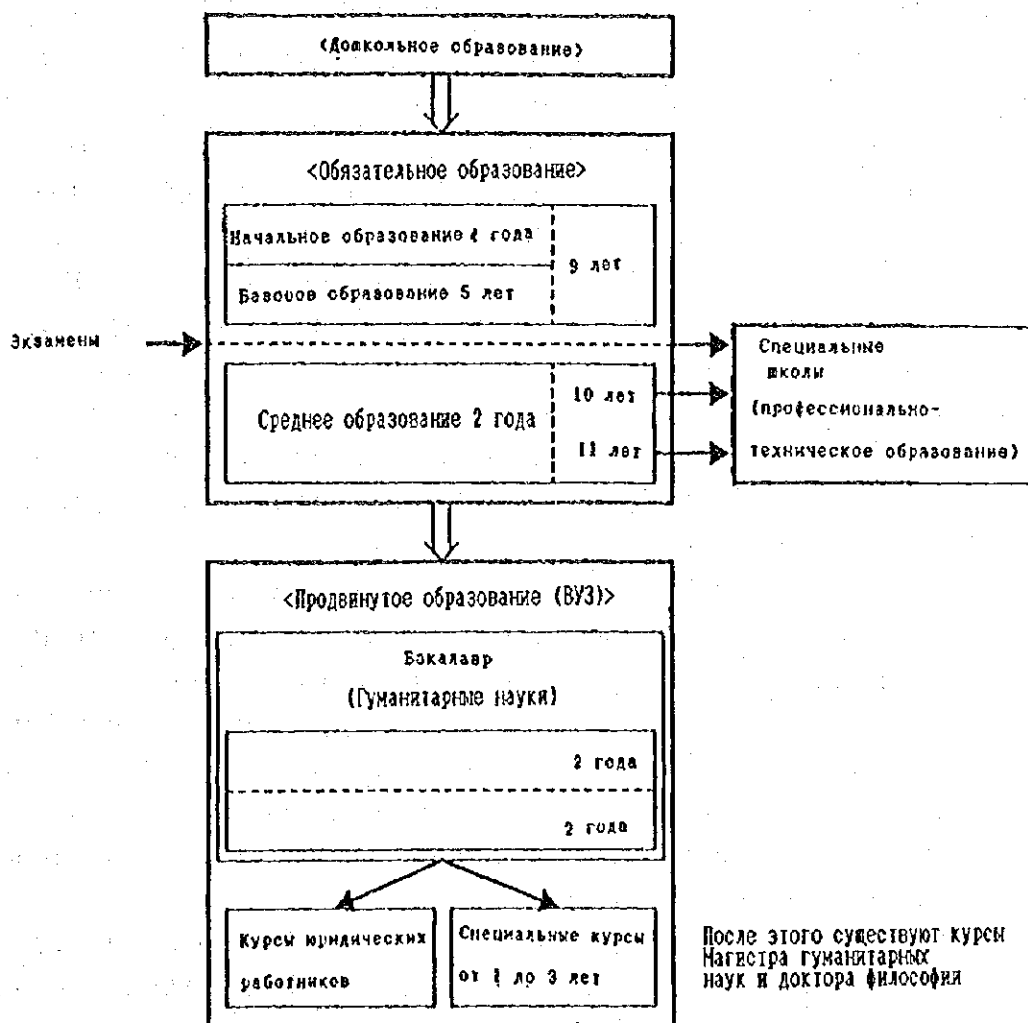


Схема 2.2.1-2 Система образования в Кыргызской Республике

Дошкольное образование эквивалентно детскому саду в Японии и не является обязательным. Учащиеся посещают одну школу в течение девяти лет обязательного обучения. Затем они сдают экзамены, чтобы быть квалифицированными для среднего образования. По завершении среднего образования они могут пойти по пути продвинутого образования. После первых четырёх лет продвинутого образования студенту присваивается степень бакалавра. Эти четыре года разделены на два 2-годичных этапа. После первых двух лет студенты могут сразу продолжить его последующими двумя годами или же прервать его на несколько месяцев или лет. Если они покидают учебное заведение после двух лет, им не выдаются ВУзовские дипломы. Они считаются выпускниками ВУЗов только по завершении четырехлетнего курса бакалавра. После этого у них есть выбор поступления на курсы юридических работников или другие специальные курсы. Студенты могут выбирать специальные курсы во многих областях. После этого существуют курсы магистра гуманитарных наук и доктора философии.

Другим вариантом является поступление в профессионально-техническое училище после завершения девяти лет обязательного обучения. Учащиеся также могут поступить в профессионально-техническое училище, будучи учащимися десятого класса средней школы, проучившись один год в средней школе или завершив своё среднее образование. Эти профессионально-технические училища предлагают широкий набор курсов работников промышленности, строительства, здравоохранения и физического воспитания, образования, юриспруденции, искусства, музыки, транспорта, связи и т.д. Эти курсы не рассчитаны на какое-то определённое количество лет и в большинстве своём бесплатны. По данным Министерства образования Кыргызии, из 53.000 студентов в стране только около 4.000 оплачивали своё образование.

В 1993 году в Кыргызской Республике было 939.600 учащихся начальных и средних школ. Почти 100% детей посещают школы.

Как видно из сказанного выше, в Кыргызской Республике высокий уровень образования и благоприятный климат для обучения. Вместе с этим, отмечается и ряд проблем. Одна

из них нехватки учебных помещений и преподавателей. Большая часть начальных и средних школ работает в две смены. Первая смена с 7:00 (7:30 или 8:00 в некоторых школах) до 13:00 и вторая смена с 14:00 до 18:00. В таблице 2.2.1-11 показывается количество 11-летних общеобразовательных школ, работающих в две смены. В 1991 году росло количество школ, работающих в одну смену, однако в 1993 году они составляли всего 21% от общего числа. Число сменных школ в 1992~1993 г.г. продолжало увеличиваться. Причины этого различные в зависимости от каждой отдельной школы, но главным фактором является нехватка учителей и учебных помещений.

Зарботная плата учителей, работающих в системе обязательного обучения составляет от 100 до 300 сомов в месяц (Данные Министерства образования). Будучи недовольны своими зарплатами, многие учителя стремятся найти работу в других местах. Министерство образования также указывает на другую проблему - качество учителей. Качество учителей в сельской местности ниже, чем в городах. Сельская местность также страдает от нехватки образовательных объектов. Эти две проблемы означают, что школы в сельской местности могут предложить только недостаточное образование. Все эти проблемы могут быть объяснены нехваткой бюджетных средств.

Таблица 2.2.1-11 Сменная система в общеобразовательных школах

	1991	1992	1993
Число 1-сменных школ	311	349	390
В соотношении к общему числу школ (%)	18,0	19,7	21,4
Число 2-сменных школ	1.420	1.419	1.435
В соотношении к общему числу школ (%)	82,0	80,3	78,6

Источник: Госкомстат Кыргызской Республики

(8) Уровень грамотности

Как уже объяснялось выше (7), образование в Кыргызской Республике сталкивается со множеством проблем, однако он смогло оставаться на высоком уровне. Почти 100% детей

поступают в начальные школы. Отражением этого высокого уровня образования является очень высокий уровень грамотности. В 1989 году в стране было в общей сложности 2.581.300 грамотных людей в возрасте старше 15 лет. Средний уровень грамотности в стране составлял 97%. В городской местности он достигает 97%, а в сельской составляет 96,2%.

(9) Культура и развлечения

Кыргызская Республика имеет большое количество объектов культурного назначения, таких как театры, концертные залы и оперные театры, что является результатом политики развития культуры, проводившейся со времён бывшего Советского Союза. В столице Бишкеке есть Кыргызский театр, ставящий кыргызские пьесы, Русский театр, ставящий, главным образом, русскую драматургию, залы филармонии для концертов и Государственный оперный театр для опер и балетов. Ежедневные представления включают в себя драмы А.П. Чехова в Русском театре, такие оперы как "Мадам Батерфляй" и "Аида" и такие балеты как "Лебединое озеро". В здании филармонии есть два зала - большой и малый. Один используется для концертов классической музыки, а другой для концертов местной народной музыки и народных танцев.

Таблица 2.2.1-12 Иллюстрирует количество отдельных театров и зрителей

Таблица 2.2.1-12 Число отдельных театров и посещений

	1990	1991	1992
Общее число отдельных театров (по категориям)	9	9	9
опера/балет	1	1	1
драма/комедия/музыка	6	6	6
зрители (единица: 1.000)	1.111	1.352	989

Источник: Госкомстат Кыргызской Республики

Количество театров по категориям в таблице не даёт в сумме общего, что, скорее всего, объясняется тем, что в общее число входят также кукольный театр и другие представ-

ления, которые не включены в эту таблицу.

В период 1990~1991 г.г. число зрителейросло, однако в 1992 году он сократилось по сравнению с годом ранее на 363.000 человек. Цена билетов зависит от типа театра и выступающих артистов. В Бишкеке билет в Русский театр стоит 3~5 сомов, в Театр оперы и балета - 5~6 сомов и 10 сомов в Зал Филармонии. (US\$ = по курсу от 25 февраля 1994 года 11 сомов)

Объекты, где люди могут, заплатив деньги, посмотреть фильм, существуют по всей стране. В Кыргызской Республике к ним относятся передвижные кинотеатры, посещающие деревни и небольшие посёлки. В таблице 2.2.1-13 приводятся число кинообъектов и зрителей.

Таблица 2.2.1-13 Количество кинообъектов и зрителей

	1980	1990	1991	1992
Платные кинообъекты (по видам)	1.209	1.350	1.191	617
Стационарные объекты	988	1.115	991	539
Передвижные объекты	221	235	200	78
Кинообъекты в сельской местности (по видам)	949	1.097	973	521
Стационарные объекты	752	892	796	455
Передвижные объекты	197	205	177	66
Зрители (единица: 1.000)	46.705	42.715	31.583	14.228
Число посещений на человека	13	10	7	3

Источник: Госкомстат Кыргызской Республики

Количество объектов в 1990 году выросло по сравнению с уровнем 1980 года, однако резко уменьшилось в 1991 году и 1992 году - почти на половину. По сравнению с 1990 годом особенно резко, почти в три раза, сократилось количество передвижных кинообъектов. Их количество резко уменьшилось даже в сельской местности, где мало объектов развлекательного назначения.

Количество зрителей по сравнению с 1992~1992 г.г. уменьшилось почти вдвое. С каждым годом также происходит уменьшение числа посещений на каждого зрителя. В 1992 году число посещений было в два раза меньше, чем в 1991 году.

В столице Бишкеке стоимость билета в стационарный

кинообъект составляет от 3 до 5 сомов, хотя эта цена колеблется в зависимости от кинотеатра.

Как видно из вышесказанного, количество зрителей в сценических театрах и кинотеатрах, а также количество кинообъектов начало резко уменьшаться с 1991 года. Интересно отметить, что это совпадает с началом коммерческой вещательной службы "Пирамида". С экономической точки зрения, в будущем возможно повышение стоимости билетов, что приведёт к дальнейшему уменьшению зрительской аудитории.

2.2.2 Экономические условия

(1) Экономическая структура

1) Обзор

В 1994 году Валовой Внутренний Продукт (ВВП) Кыргызской Республики, как ожидается составит 2.001 млн. сомов (Министерством финансов Кыргызской Республики). Основу кыргызской экономики составляет сельское хозяйство, включая животноводство. Основной продукцией сельского хозяйства является хлопок, сахарная свёкла, зерновые (пшеница, ячмень, кукуруза), картофель, табак, фрукты, овощи, молоко, говядина и шерсть.

В последние годы сельскохозяйственный сектор производил 40~45% чистого продукта материального производства (ЧМП) и на 33~35% обеспечивал общую занятость населения в стране. В 1992 году на сельское хозяйство приходилось 42,5% ЧМП. В 1991 году на отрасль приходилось 35,3% всех рабочих мест в стране. Мелкие фермеры-частники производят от одной трети до одной четверти такой продукции, как фрукты и овощи.

Второй после сельского хозяйства ключевой областью экономики Кыргызии является промышленность. В 1992 году на промышленную продукцию приходилось 37,8% ЧМП. Промышленный сектор обеспечивал 18,2% общей занятости населения. В промышленном секторе Кыргызии ведущее положение продолжают занимать государственные предприятия. В 1992 году 85% промышленной

продукции производилось государственными предприятиями, 12,5% совместными предприятиями, а остальное частными и корпоративными предприятиями.

Главными отраслями промышленного сектора являются текстиль, переработка пищевой продукции (включая очищение сахара), рафинирование металлов и сельскохозяйственное машиностроение. В последние годы растёт значение лёгкой промышленности, производящей обувь, чулочные изделия, лампы и т.д.

Кыргызская Республика почти не обладает какими-либо месторождениями нефти или природного газа и зависит от импорта всей продукции из очищенной нефти. Однако Кыргызия обладает богатыми водно-энергетическими ресурсами и поставляет (продаёт) электричество в соседние страны. Она также богата залежами минеральных ископаемых - золота, угля, ртути, урана и антимонита. Все эти месторождения, за исключением угольных, разрабатывались во времена бывшего Советского Союза.

Во времена бывшего Советского Союза производство и хозяйственная деятельность Кыргызской Республики ограничивалась конкретными сферами (продовольствием, переработкой пищевой продукции, продукцией из шерсти, минералами, нержавеющей стали и снабжением электричеством). Республика в сильной степени зависела от торговли с другими частями Советского Союза для получения продукции, необходимой для внутренней хозяйственной деятельности (Кыргызия импортировала топливо, химическую продукцию, медикаменты, древесину, бумагу, станки и все строительные материалы, за исключением цемента). В результате, теперь, когда система торговли с бывшим Советским Союзом распалась и зарубежной помощи не хватает, продукция, ранее зависевшая от импорта, не достаёт. Эти нехватки создают большие проблемы в промышленной деятельности страны.

2) Экономические тенденции

Кыргызская экономика продолжает сильно страдать от огромного снижения производства в промышленном

секторе*, инфляции, измеряемой трёхзначными цифрами и жёсткими финансовыми условиями в стране. В 1989 году экономический рост прекратился и экономический уровень понизился. В 1992 году национальный доход сократился на 39% (Он сократился на 33,5% по СНГ в целом) и производство потребительских товаров уменьшилось на 24%. В этот период индекс цен на потребительские товары и услуги повысился на 1.974,5% (В период с 1991 по 1992 он возрос на 1.896,7%), в то время как национальный доход (номинальный доход) возрос всего в 8,8 раз.

* Причины:

- уменьшение закупок другими странами СНГ такой продукции, производимой в Кыргызской Республике, как машинное оборудование и электроприборы.
- повышение импортных цен и сокращение количества нефти, металлов, древесины, сырьевых материалов и промышленных комплектующих.
- приостановка зарубежной помощи.
- сокращение количества производственного оборудования в рабочем состоянии и транспортных мощностей.
- приоритетное значение политики реформ.
- низкое качество управления в целом и низкая дисциплина и ответственность за деловые операции.

В 1992 году кыргызская экономика ещё глубже погрузилась в хаос. Это было вызвано, главным образом, быстрым темпом либерализации, начавшейся в России в начале 1992 года. В то время как цены на сельскохозяйственную продукцию, основную статью экспорта Кыргызской Республики возросли в 100~120 раз, цена импортного топлива, по сравнению с 1990 годом, увеличилась в 1.200 раз. В первые девять месяцев 1993 годом, увеличилась в 1.200 раз. В первые девять

месяцев 1993 года значительно вырос дефицит в торговле со странами СНГ: с Россией - 187 миллионов сомов, с Казахстаном - 7 миллионов 600 тысяч сомов, с Узбекистаном - 115 миллионов сомов.

В 1993 году правительство Кыргызии в качестве составной части политики преодоления экономического кризиса провело меры борьбы с инфляцией. В результате, хотя национальный доход на душу населения в первые 9 месяцев 1993 года уменьшился на 15,4% (в 1992 году он сократился на 26%), темпы инфляции, которые в 1992 году составляли 40~50%, летом 1993 года понизились до 16~18%.

Ключевыми факторами, символизирующими экономическое положение сегодня, являются создание банковской системы в подготовке в рыночной экономике, подготовка законодательной системы и улучшение деловых отношений со странами СНГ. На 1 декабря 1993 года отсроченные и невыполненные платежи составили 415.485.000 сомов. Это эквивалентно 63,9% государственных затрат в 1993 году (650.265.000 сомов) или 247,2% государственных финансов (25,8% общих государственных расходов). Это говорит о том, что Кыргызская Республика должна заняться своим национальным кризисом, ответственно выплачивая свой долг, делая поворот к политике управления, уделяющей первоочередное значение выплате задолженности, и строя такую деловую систему, которая обеспечивает быстроту трансакций.

3) Экономический прогноз (Среднесрочный прогноз)

Экономический подъем Кыргызской республики в 90-ых годах нашего века будет тесно связан с экономическими тенденциями в странах бывшего Советского Союза. Эти страны составляют экономический блок, который является крупнейшим деловым партнером Кыргызии. Кыргызская Республика должна уделять приоритетное значение реализации различных мер экономической реформы, которые определяют сроки и процесс экономического подъема. Перестройка существующих предприя-

тий, создание надежной системы торговых трансакций, базирующейся на банковском деле, подготовка благоприятного климата для новых предприятий и стабилизация цен будет иметь важное значение для экономического подъема.

Прогнозирование сроков экономического подъема ещё более затрудняется из-за неуверенности в отношении тенденций в странах бывшего Советского Союза и будущего внутренних реформ. Если мы можем рассчитывать на продолжение социальной стабильности, достижение реального прогресса в экономической структурной реформе и адекватную зарубежную помощь, можно предположить, что Кыргызская Республика обеспечит продолжение экономического роста во второй половине 90-ых годов.

Таблица 2.2.2-1 Экономические тенденции в Кыргызской Республике
Цели и гипотезы (1991~1995)

	1991(*1)	1992(*1)	1993(*2)	1994(*2)	1995(*2)
Реальные темпы роста ВВП	-5,0	-25,4	-16	-5,5	4,0
ВВП	15,6(*3)	200,5(*3)	-	20,100(*4)	-
Индекс потреб. цен	179	1.259	1,208,7	210,8	50,7
Индекс оптовых цен	288	4,031	-	-	-

(*1) Прикидки кыргызского правительства и сотрудников ММФ, декабрь 1992 года.

(*2) Прикидки и прогноз кыргызского правительства, 25 мая 1994

(*3) Единица: 1 миллиард рублей

(*4) Единица: 1 миллион сомов (по данным Министерства финансов Кыргызстана)

Обменный курс: 1 доллар США ÷ 10 сомов (август 1994 года)

(2) Тенденции производства

В период 1987~1990 г.г. темпы роста производства в Кыргызской республике составляли 5% в год. Однако с момента обретения независимости в августе 1991 года в результате стагнации торговли со странами бывшего Советского Союза, неожиданного роста цен импортного топлива и ущерба от наводнений производство упало. В 1990 году положение было не таким уж плохим, однако в 1991 году и в 1992 году

инфляция индекса потребительских цен и рост индекса оптовых цен происходили параллельно изменениям в рублёвой зоне и происходило быстрое снижение реальной заработной платы. Показатели по безработице, опубликованные в середине 1993 года, были очень низкими, но реальные показатели безработицы были, как полагают, намного выше из-за ряда случаев временного увольнения и меньшего количества рабочих дней. По некоторым мнениям, реальная безработица уже достигла 300.000.

На производство также оказывает влияние сокращение в инвестициях в промышленные предприятия и оборудование. Инвестиции в промышленные предприятия и оборудования, которые в 1988 году составляли 16% ЧМПП, в 1991 году оказались меньше 4% ЧМПП.

Можно предположить, что в 1992 году производство сократилось на 19% и активность замедлилась практически во всех экономических сферах.

(3) Промышленные тенденции

В январе 1994 года Государственная Статистическая Комиссия подготовила доклад об экономическом положении в Кыргызской Республике. Как следует из этого доклада, самой большой отличительной особенностью кыргызской экономики является снижение производства. Комиссия обращает внимание на то, что главной причиной этого является долгосрочное прекращение производственной деятельности предприятий, главным образом, лёгкой и строительной промышленности. Другой причиной прекращения производственной деятельности приводится нехватка газа и других материалов, поставляемых Узбекистаном, Россией, Белоруссией и Казахстаном.

Кыргызское правительство обнародовало свою стратегию перехода с такого источника энергии, как топливо, на электричество. Гидроэлектроэнергия не просто имеется в Кыргызии, а имеется в изобилии. Так как Кыргызская республика богата гидро-энергетическими ресурсами, эта стратегия уменьшит её зависимость от топлива, как источника энергии и позволит ей экспортировать электричество, сделав эту отрасль важной целью государственных инвестиций в будущем.

Другой важной отраслью индустрии является электроника. Причины для её потенциального развития следующие:

- наличие заводов, которые ранее выпускали высококачественные силиконовые кристаллы, полупроводники и домашние электроприборы.
- наличие инженерно-технических сотрудников со знанием передовых электронных и электрических технологий.
- наличие компетентных инженеров в сфере телекоммуникаций и компьютеров.

(4) Государственный бюджет

Государственный бюджет испытывает дефицит с 1992 года. В бюджете на 1994 год бюджет составляет 850 миллионов сомов. Всего 6,5% бюджетных затрат предназначено для развития в 1994-ом году. Сложности в деле сокращения дефицита рабочего бюджета затрудняют получение фондов для стимулирования экономического роста. Дефициты являются тяжёлым бременем. Вместе с пониманием необходимости в частных инвестициях, а также прямых и непрямых зарубежных инвестициях, существует потребность в увеличении направляемых правительством инвестиций посредством увеличения в бюджете затрат на развитие. (Смотрите Таблицы 2.2.2-2, 3, 4)

Таблица 2.2.2-2 Сводный отчет об операциях центрального правительства
1991-1994гг

	1991	1992	1993	1994
	(в млрд рублей)		(в млн сомов)	
Доход в целом	5,43	25,51	1.330,0	4.192,4
Доход от налогов	2,66	22,39	721,3	2.831,3
Налог с оборота	1,17	---	---	---
НДС	0,30	7,65	233,5	931,6
Акцизы	0,00	2,79	71,8	312,3
Подоходный налог	0,38	2,69	71,6	232,7
Налог на прибыль	0,65	7,78	228,6	879,3
Другие	0,15	1,46	115,8	475,4
Доходы не от налогов	0,84	3,14	138,6	833,2
Капитальные доходы	---	---	8,6	39,1
Сокращенные дотации (чистые)	1,93	---	---	---
Дотации, подлежащие возврату	---	---	164,5	488,8
Расходы в целом и чистые кредиты	4,73	52,37	2.103,3	5.643,3
Чистые субсидии	---	12,14	473,7	726,6
Текущие расходы	4,53	37,96	1.554,6	4.651,5
Зарплата	1,11	9,57	280,9	809,3
Товары и услуги	1,40	10,23	243,3	1.843,3
Субсидии	---	---	311,6	279,8
Соц. выплаты	2,03	10,53	633,7	1.226,7
Борьба со стих. бедствиями	---	---	18,7	149,5
Выплаты процентов	---	0,87	36,5	342,8
Другие	---	6,76	---	---
Капитальные расходы	0,19	2,28	75,0	265,2
Общий баланс гос. бюджета	0,70	-26,86	-773,3	-1.450,9

Источник: Доклады МДФ за 1993 г. и данные, предоставленные службами Кыргызстана, прогнозы сотрудников МДФ

Примечание: См. Таблицу 2.2.2-3,4 по текущему бюджету правительства на 1994 г.

Таблица 2.2.2-3 Государственный бюджет республики Кыргызстан в 1994 г.
(в сомах)

Д о х о д ы	1994, прогноз
Налог на добавленную стоимость	1.061.000,0
Налог на прибыль для предприятий и организаций	695.300,0
Акцизы (налог)	457.000,0
Подоходный налог, выплачиваемый гражданами предприятиям институтам, организациям и налоговым инспекциям	250.077,0
Таможенные сборы	120.000,0
Доход от ведения лесного хозяйства	4,0
Плата гос-ву за рассмотрение дел в суде и арбитраже	18.320,0
Сборы и другие неналоговые доходы	65.000,0
Оплата пользования водой	400,0
Налог на имущество	23.875,0
Перевод средств на освоение и восстановление базы сырьевых и минеральных ресурсов	10.400,0
Перевод денег на защиту от стихийных бедствий и преодоление их последствий	246.000,0
Налог для юридических лиц за пользование автодорогами	128.384,0
Доходы от приобретения, опциона и продажи гос. имущества	39.100,0
Остаток средств на счету Фонда Госимущества на 1.07.93	-----
Налог на землю для юридических и физических лиц	82.710,0
Доход от продажи редкоземельных металлов	-----
Оплата природных ресурсов	29,0
Норма от привлечения финансовых ресурсов	152.396,0
Средства, ранее переведенные во внебюджетные фонды местных Советов	3.000,0
Остаток бюджетных средств, использовавшихся для покрытия расходов	10.000,0
Доход всего	3.363.259,0

Источник: Министерство финансов республики Кыргызстан, 20 апреля 1994 г.

Таблица 2.2.2-4 Государственный бюджет республики Кыргызстан в 1994 г.
(в соммах)

Р а с х о д ы	1994 прогноз	Бюджет текущих расходов	Бюджет на развитие
Финансирование гос. сектора экономики	785.139,0	555.883,6	229.255,4
Топливо-энергетический комплекс	36.005,8		36.005,8
Машиностроительный комплекс	9.118,0		9.118,0
Агрпромышленный комплекс	292.549,2	227.049,2	15.500,0
Социальный комплекс	5.431,0	5.431,0	
Строительный комплекс	19.326,4	1.114,4	18.212,0
Транспорт и связь	127.179,0	126.082,0	1.087,0
Оборонительный комплекс	6.485,3	6.485,3	
Отрасли, не включенные в комплекс	289.044,0	139.711,7	
Средства для защиты от чрезвычайных ситуаций и ликвидацию их последствий	230.083,0	230.083,0	149.332,6
Финансирование социальных и культурных мероприятий	1.790.290,0	1.752.385,2	37.905,0
Финансирование науки	17.210,8	17.210,8	
Финансирование обороны республики	108.016,0	107.016,0	1.000,0
Средства на поддержание общественного порядка	156.475,9	154.426,9	2.061,0
Средства на поддержание властных структур	4.108,1	4.108,1	
Средства на содержание законодательных структур	32.437,3	32.437,3	
Средства на содержание судов	10.334,2	10.334,2	
Средства на содержание органов государственного управления	85.151,5	85.151,5	
Резервный фонд правительства	23.908,0	23.908,0	
Обслуживание внутреннего долга	8.000,0	8.000,0	
Выплаты процентов по внутренним займам	95.000,0	95.000,0	
Расходы на обслуживание внутр. займов			
Выплаты процентов по внешним займам	204.100,0	204.100,0	
Расходы на обслуживание внешних займов	47.520,0	47.520,0	
Компенсации банкам потерь от льготных кредитов, выданных до 1994 г.	2.075,0	2.075,0	
Расходы на компенсацию банкам их затрат на Гос. Внутренний займ Кыргызстана и аукционы ценных бумаг	250,0	250,0	
Выплаты по лотерее Гос. Внутреннего займа Кыргызстана в 1993 г.	1.529,0	1.529,0	
Расходы на покупку валюты у Нац. Банка	77.232,0	77.232,0	
Расходы на реализацию пр-ммы "Арэл"	43.759,0	43.759,0	
Займы предприятиям и организациям	43.000,0	43.000,0	
Другие мероприятия	97.719,0	92.620,0	3.098,4
Расходы на выборы	5.029,0	5.029,0	
Пособия по безработице/компенсация	47.000,0	7.000,0	
Расходы на увеличение зарплаты в бюджетных организациях, на стипендии и пособия (67 сомов с июля 1994 г.)	300.000,0	300.000,0	
Расходы всего	4.213.259,0	3.939.969,2	273.289,8
Превышение расходов над доходами	850.000,0		
Внутренний Валовой Продукт (ВВП)	20.100.000,0		

Источник: Министерство финансов Республики Кыргызстан, 20 апреля 1994 г.

(5) Программа национального развития

1) Программа экономической реформы

"Программа экономической реформы" была одобрена Верховным Советом Кыргызской Республики в июле 1992 года. В последующий период она стала важной базой для стратегического развития различных направлений правительственной политики. Более того, политическая и экономическая направленность стран бывшего Советского Союза, которая не была ясна, стала чётче видна. Эти страны теперь проявляют больше желания работать вместе с Кыргызской Республикой в духе международного сотрудничества.

Фаза 1 этой Программы Экономической Реформы включала в себя проведение в жизнь ценовой политики (высвобождение цен). Когда эта политика была реализована на практике, она оказала негативный эффект на экономику. Планы приватизации также проводятся в жизнь с запозданием. Это отставание приватизации и нехватка иностранных инвестиций оказывают огромный эффект на экономику. Эти факторы замедляют переход Кыргызии от плановой экономики к рыночной. Они также несут ответственность за то, что экспортные отрасли пока ещё не достигли ожидаемых уровней производства.

Однако, ожидается, что реализация перестройки, о которой говорится в Фазе 2 Программы Экономической Реформы, окажет позитивный эффект на экономику. Это будет включать в себя расширение зарубежных инвестиций в новые капиталистические предприятия, создание банковской системы, изменение промышленной структуры с сырьевых отраслей (первичных) на производственные (вторичные) отрасли.

2) Программа национального развития

В условиях, когда кыргызская экономика претерпевает столь быстрые изменения, правительство пока ещё не выступило с чётко сформулированной Программой Национального Развития. Однако уже были обнародованы

Национальная Программа Инвестиций, которая руководит национальным развитием, Стратегия Социального и Экономического развития, а также Чрезвычайные Меры (в форме Доклада Президента Акаева).

3) Инвестиционная политика

Нынешняя инвестиционная политика Кыргызской Республики определяется Национальной Программой Инвестиций, обнародованной Государственной комиссией по иностранным инвестициям и экономической помощи (далее везде ГОСКОМИНВЕСТ). Эта комиссия отвечает за формулирование политики для привлечения зарубежных инвестиций в Кыргызскую Республику и за контроль над общим управлением этим процессом.

Некоторые из инвестиционных проектов, которым должны были быть выделены кредиты в 1994 году (выбранные ГОСКОМИНВЕСТом в 1993 году), уже вступили в стадию реализации. Объем инвестиций до мая 1993 года составлял менее 10% от того, что планировалось на 1993 год. (Смотрите Таблицу 2.2.2-2)

Некоторые проекты, которые прошли анализ экономической целесообразности, пока ещё не стоят в очереди на кредиты в 1994 году. Уровень достижений составляет всего 10% от запланированного объёма, что, вероятно, объясняется задержкой в предоставлении кредитов. Это свидетельствует о наличии проектов, которые были одобрены в 1993 году, но всё ещё ожидают выделения кредитов. Уровень достижений, как ожидается, существенно возрастет в 1994 году.

Таблица 2.2.2-5 Список инвестиционных проектов (Сводный)
На 7 мая 1993 года

	Число проектов	%	Объём инвестиций (миллионы US\$)	%	%
Общее число проектов	179	100,0	1.117,433	-----	100,0
Проекты в категории А, В, С	32	17,9	292,8	100,0	26,2
Проекты в категории А	9	5,0	143,1	48,9	12,8
Проекты в категории В	11	6,1	38,1	13,0	3,4
Проекты в категории С	12	6,1	111,6	38,1	10,0

Категория А - возможны анализы экономической целесообразности

Категория В - возможны анализы экономической целесообразности и контракты

Категория С - в очереди на кредит

Источник: Национальная Программа Инвестиций

(Приложение):

Зарубежные инвестиции

Подготовлена Государственной комиссией по иностранным инвестициям экономической помощи

4) Стратегия социального и экономического развития и чрезвычайные меры

В ноябре 1993 года правительство опубликовало Президентский доклад по экономической стратегии. В главе "Стратегия экономического развития" президент Акаев называет важными следующие три стадии экономической стратегии страны:

- стабилизация макроэкономики за счет маркетизации
- формирование прогрессивной экономической структуры
- улучшение технологии и объектов ключевых отраслей в приоритетных областях

В этом Докладе Президент предлагает с помощью и сотрудничеством многих людей сформулировать 7-летний план развития.

(6) Развитие приватизации

В Кыргызской Республике первый закон, одобряющий приватизацию и превращение государственных предприятий в корпорации, был принят в 1991 году, в то время как сама приватизация в различных сферах экономики началась на

следующий год. В январе 1994 года Парламент одобрил перевод на коммерческие основы и приватизацию государственных активов, а также основные направления приватизации на период 1994~1995 г.г.

Приватизация представляет собой новую систему собственности в Кыргызской Республике. Однако данный процесс идёт медленно, чем это первоначально планировалось. Несостоятельные государственные предприятия и активы планировалось продать (прибыль от их продажи должна была пойти в государственный доход).

По положению на август 1993 года, было приватизировано. В общей сложности, 3.703 предприятия, которые оцениваются в 23.362 миллионна сомов. В Таблице 2.2.2-6 приводится количество фирм и степень приватизации, достигнутая в каждом из секторов.

Таблица 2.2.2-6 Количество фирм и степень приватизации для каждого из секторов

	Общая стоимость гос. активов и (млн. сом.)	Число приватизированных предприятий	Стоимость приватизированных предприятий	Достигнутая степень приватизации
Промышленность	29.335	217	10.758	36,7
Социальные услуги	14.245	---	2.909	20,4
Потребительский сектор	0.430	1.700	0,361	84,0
Сервис				
Торговля и питание	1.400	1.310	0.940	67,1
Сельское хозяйство	16.155	166	4.979	30,8
Строительство	4.085	160	2.150	52,6
Транспорт	4.305	47	0.587	13,6
Прочее	25.468	103	0.677	2,7
Итого	95.423	3.703	23.362	24,5

* Источник: Кыргызское правительство и МВФ
Обменный курс: 1 сом = 240 рублей

Из более чем 23 миллионов сомов приватизированных активов 79,1% было приватизировано посредством создания совместных предприятий с частным капиталом (578 предприятий); 19,32% посредством продажи профессиональным союзам (1.011 предприятий); 0,7% посредством аукциона (1.222 пред-

приятия); 0,54% посредством приобретения прав аренды (67 предприятий) и 0,34% посредством продажи частным лицам (825 предприятий).

Почти все из 10,7 млн. сомов (99,05%) активов производственного сектора (191 предприятие) были приватизированы посредством создания совместных предприятий. Совместные предприятия были самым популярным средством приватизации государственных активов в торговле и питании (62,6%), строительстве (95,51%) и на транспорте (97,23%). Они также весомерно присутствовали с приватизации активов сектора потребительских услуг (42,04%). В то время как 65,62% активов в сельскохозяйственном секторе были приватизированы посредством продажи профессиональным союзам.

(7) Зарубежная помощь, инвестиции и торговый баланс с СНГ

1) Зарубежная помощь

В период 1994~1995 г.г. МВФ планирует предоставить Кыргызской Республике кредит на сумму 60 миллионов долларов США для осуществления её программы приватизации и перестройки предприятий. Мировой Банк также планирует начать финансировать частные предприятия и оказывать техническую поддержку проектам (на общую сумму от 15 до 20 миллионов долларов США). Мировой Банк планирует предоставить ещё 50 миллионов долларов США для мер по борьбе с безработицей (таких как программа переподготовки для безработных), от 15 до 29 миллионов долларов США для улучшения сельскохозяйственного сектора и 10 миллионов долларов США для телефонизации и телекоммуникаций. Кыргызское правительство также ведёт переговоры с Японским правительством о помощи в размере от 40 до 60 миллионов долларов для создания системы банковского бухгалтерского учёта (соглашение о кредите на 60 миллионов долларов США между Кыргызской Республикой и Японией было подписано в октябре 1993 года).

2) Инвестиции зарубежных предприятий

На 15 июня 1993 года 118 совместных предприятий (СП) и 36 иностранных предприятий зарегистрировали свои филиалы и отделения в Кыргызской Республике. Особо следует отметить деятельность китайских предприятий. В общей сложности 154 иностранных предприятия ведут деятельность в Кыргызской Республике, но их число всё ещё мало в сравнении с соседним Узбекистаном (где около 800 иностранных предприятий было зарегистрировано по положению на начало 1993 года). Закон, регулирующий зарубежные инвестиции в Кыргызской Республике, был введён в действие в июне 1993 года.

<Число регистраций по странам>

Страна	Число регистраций	Страна	Число регистраций
Китай	51	Канада	4
США	18	Великобритания	4
Турция	18	Гонконг	4
Германия	13	Афганистан	4
Южная Корея	5	Другие	33

<Число регистраций по отраслям>

Указанная отрасль бизнеса	Число регистраций
Производство потребительских товаров	51
Переработка и продажа с/х продукции	29
Торговля	24
Строительство, медицина, т.д.	7
Туризм, стройматериалы, т.д.	6
Горное дело, транспорт, финансы, т.д.	13

3) Торговля со странами СНГ

Когда в мае 1993 года был совершён переход на кыргызскую валюту, Кыргызская Республика была должна странам СНГ 114 миллиардов 251 миллион рублей. В торговом балансе со странами СНГ в 1994 году, как ожидается, импорт превысит экспорт на 1 миллиард 323 миллиона сомов, даже не принимая в расчёт запланиро-

ванное на январь повышение цен на нефтепродукты. Это в 4,4 раза больше допустимого кредитного индекса Кыргызской Республики. Кыргызская Республика должна принять меры для ограничения торговли со странами СНГ, чтобы сократить свой торговый дефицит, который с 1989 года по 1993 год увеличился с 8 до 11% ВВП, до 4,5% ВВП.

(8) Текущие проблемы и прогресс

1) Отсрочка в погашении счетов

Существуют различные причины отсрочки погашения счетов, но в большинстве случаев речь идёт о невыполнении обязательств или неоплате долга. Это является главным фактором, вызывающим социальную и экономическую нестабильность. Коммерческие банки, предоставляющие кредиты предприятиям, не могут ожидать, что кредиты будут погашены в срок. В 1993 году объём отсроченных платежей и невозвратимого долга составил соответственно 211% и 36% государственных затрат.

2) Экономические тенденции

Частые повышения цен и невыполнение деловых контрактов привели к снижению деловой активности с вызывают множество временных увольнений. Официальный показатель безработицы, опубликованный правительством, составляет 0,1%, но есть основания подозревать, что существует много безработных, которые не нашли отражения в этой статистике.

В феврале 1994 года правительство приняло два закона в отношении обанкротившихся и несостоятельных предприятий. Это демонстрирует изменение отношения правительства к этой проблеме, а с применением этого законодательства на практике официальный уровень безработицы, как ожидается, будет намного выше.

Рабочая сила сейчас устремляется в направлении работ, связанных с коммерческими сделками. Правительство озабочено тем, что это может привести к снижению

производственных возможностей.

Ощущается усиливающаяся необходимость в подготовке специалистов, необходимых для правильного функционирования рыночной экономики. Эта необходимость может быть разделена на общую профессиональную сферу и профессиональную сферу, в которой существует разница между рыночной экономикой и плановой экономикой.

С другой стороны, в процессе перехода на рыночную экономику растут потребности в организации стажировок в таких новых профессиональных сферах, как управление изнесом, банкротское дело, право и в других, которые не могли существовать при плановом ведении хозяйства.

3) Юридическая система

В Кыргызской Республике советских времён юридическая система, управлявшая экономической сферой, основывалась на том, что не существует частных средств производства и собственности. Деятельность, направленная на получение прибыли, считалось криминальной. В условиях перехода Кыргызии к рыночной экономике эта система сейчас модернизируется.

4) Прочее

Кыргызская Республика особо сильна в таких областях, где разница между рыночной экономикой и плановой имеет малое значение. Важно ясно дать понять миру, что с точки зрения культурного достояния Кыргызия всегда была развитой страной. Она также обладает большими потенциальными возможностями в сфере науки, техники и медицины.

2.3 Будущее независимого государства

(1) Национальная экономика и социальная стабильность

Страны СНГ стараются полностью использовать их историческую возможность в качестве независимых государств, чтобы решить свои различные экономические, политические и культурные проблемы. Политическая свобода и стабильность во всех аспектах необходимы для создания открытой рыночной экономики, которая соответствует национальным, региональным, культурным и историческим традициям соответствующих стран. Вместе с этим, экономическое развитие окажет плодотворное влияние на политическую свободу и стабильность. Таким образом, рыночная экономика вместе с политической свободой и стабильностью имеют взаимосвязанное отношение. Поэтому наиболее сложной задачей для всех стран СНГ, которые входили в состав бывшего Советского Союза, является решение этих проблем.

Страны бывшего Советского Союза, включая Кыргызскую Республику, теперь стоят перед лицом задачи формирования своих государственных организаций и других систем, необходимых им, как независимым государствам. Для достижения этого много времени, средств и мер по реализации должно быть направлено также и на укрепление экономики. В этом смысле Кыргызская Республика уже проводит в жизнь различные мероприятия, включая привлечение зарубежной помощи.

В своей экономической политике Кыргызская Республика делает акцент на следующих направлениях:

- Развитию приватизации и реструктуризации остающихся государственных предприятий посредством повышения эффективности
- Индустриализации и развитию торговли
- Привлечению зарубежного капитала и развитию частного участия на монопольных рынках
- Реструктуризации финансового сектора для содействия реструктуризации корпораций и росту частного сектора
- Созданию эффективной сети социального благосостояния

В среднесрочной перспективе правительство хотело бы использовать богатые минеральные и гидроэлектростанционные

кие ресурсы, а также развивать сельскохозяйственное производство и лёгкую промышленность. Другой среднесрочной стратегией является преодоление неблагоприятного баланса торговли посредством развития отраслей, ориентированных на экспорт.

Процветание Кыргызской Республики не представляется возможным без стабильного и тесного сотрудничества с её соседями. Тесные, взаимные, дружеские отношения и, особенно, экономическое сотрудничество являются важным условием. Исходя из этого, Кыргызская Республика неуклонно заключает договора о сотрудничестве и дружбе с этими соседними странами.

Как независимое государство, Кыргызская Республика теперь стоит перед различными трудностями и это положение, как ожидается, будет продолжать сохраняться в течение ещё некоторого времени. Если же она сможет совершить переход к рыночной экономике и поддерживать политическую стабильность, Кыргызская Республика обладает потенциалом стать важным и мощным государством в СНГ.

(2) Перспективы национального развития на следующие десять лет

После распада Советского Союза и формирования СНГ рухнула единая экономическая структура, однако экономические отношения между республиками СНГ продолжают сохранять силу, хотя сейчас они намного слабее, чем раньше. В будущем Кыргызская Республика должна будет не только восстановить свои отношения с республиками СНГ, но также и сделать геополитическую переоценку своего места в глобальном экономическом сообществе, найдя новых экономических партнёров за пределами СНГ, с которыми она смогла бы поддерживать постоянные и стабильные отношения сотрудничества.

Кыргызская Республика в настоящий момент стоит перед проблемой отыскания новых способов увеличения и контроля производства. Пришло время заново взглянуть на способы управления производством и развитием, что оказывает влияние на политику страны в целом.

Вместе с проведением в жизнь отпуская цен, приватизации и других радикальных реформ, осуществляемых в настоящее время, Кыргызская Республика должна взяться за решение и решить такие серьезные проблемы, как закрытие неэффективных предприятий, переподготовка сотен тысяч безработных и многие другие. Сложный процесс приватизации также оказался препятствием на пути реформ.

Однако прогресс, достигнутый в реформе промышленного сектора, ускорит развитие правительственной политики реформ в отношении расширения инвестиций. Правительство должно ввести антимонопольное законодательство и законы о собственности, следать информацию открытой для общества, провести международную валютную реформу и создать мощную банковско-кредитную систему. В дополнение к проведению в жизнь различных мер, необходимых для продвижения к рыночной экономике, Кыргызская Республика также достигнет экономического развития, содействуя зарубежным инвестициям, расширяя экспорт и привлекая новые технологии.

Экономическая политика на период 1994~1995 г.г. включает в себя планы для определения первоочередных задач в экономическом и промышленном секторах, повышая эффективность механизма регулирования рынка, а также другие планы для обеспечения стабильности кыргызской макроэкономики и реализации антиинфляционных мер. Правительство также должно направлять предприятия, чтобы их деятельность отвечала внутренним потребностям, признавая диверсификацию форм собственности и обеспечивать соревновательный рыночный климат.

Если расширение иностранного капитала и других форм иностранных инвестиций не будет реализовано, период 1994~1996 г.г., как ожидается, будет периодом экономического спада. В период 1997~1998 г.г. экономические темпы будут продолжать оставаться медленными, но стабильными. Заместитель премьер-министра Кыргызской Республики сказал, что для активизации Кыргызской Экономики потребуются, по крайней мере, 15 лет и полномасштабное экономическое возрождение кыргызской экономики произойдет только после 2010 года.

(Из газеты "Ле Республика" от 25 февраля 1994)

(3) Отношения с республиками Средней Азии и другими странами СНГ

1) Результаты Ашхабадского самита

В декабре 1993 года на встрече лидеров стран СНГ, проводившейся в Ашхабаде, было принято три важных документа - Хартия Республик, Соглашение об Экономическом Союзе и Соглашение о Системе Взаимной Безопасности. Соглашение об Экономическом Союзе включает в себя создание системы регулирования цен, унифицирование налоговой системы и ликвидацию тарифных барьеров между странами бывшего Советского Союза. СНГ состоит из 12 стран, включая недавно присоединившийся к Содружеству Туркменистан.

2) Отношения между Кыргызской Республикой и другими республиками Средней Азии

Кыргызская Республика объявила о своём намерении развивать взаимопонимание и дружеские отношения с другими странами СНГ, а также своём уважении и поддержке их экономики, политики и культуры. Она уже заключила различные соглашения о взаимной выгоде и сотрудничестве с соседними странами.

В сентябре 1992 года Кыргызская Республика и

Узбекистан подписали такое соглашение в Ташкенте. В июне 1993 года Кыргызская Республика и Казахстан подписали в Алма-Ате соглашение о дружбе, сотрудничестве и взаимной помощи. В январе 1994 года в Бишкеке Кыргызская Республика, Казахстан и Узбекистан подписали резолюцию о создании взаимной экономической зоны.

Заключение этих трёх соглашений обеспечит, что дружественные отношения между Кыргызской Республикой и другими среднеазиатскими странами будут прочно заложены и укреплены. Начиная с 1 февраля 1994 года тарифные барьеры между Кыргызской Республикой и Узбекистаном, а также между Кыргызской Республикой и Казахстаном были ликвидированы, что расценивается в качестве важного политического и экономического шага.

3) Отношения между Кыргызской Республикой и Россией

Кыргызская Республика старается поддерживать тесные отношения с Россией, а также другими республиками бывшего Советского Союза. В июне 1992 года в Москве она подписала с Россией соглашение о дружбе, сотрудничестве и взаимной помощи. В конце 1993 года Россия официально одобрила использование в Кыргызской Республике российского промышленного стандарта (что, как ожидается, будет означать экономию миллионов сомов для Кыргызской Республики).

Президент Акаев заявил: "Положение в России определит будут ли успешными или нет экономические реформы стран бывшего Советского Союза. СНГ сможет выжить, только если Россия будет обладать возможностью идти по пути демократической реформы и развивать её." Очевидно, что Россия будет продолжать играть важную роль в будущем развитии стран СНГ, включая Кыргызскую Республику.