

JICA LIBRARY  
1000  
36  
KA

保存用

資料 No.37

---

---


# 海外技術協力事業団事業実績表

---

---

昭和48年3月31日現在




JICA LIBRARY  
  
J 1129550 [8]

海外技術協力事業団  
総務部

## 目 次

目 次	頁
I 研修員受入・専門家及び青年協力隊派遣実績表	1 頁
方式別・年度別・研修員受入・専門家及び青年協力隊派遣実績表	1
II 国別・業種別・研修員受入・専門家及び青年協力隊派遣実績表（大分類）	2
(1) 国別実績累計	2
(2) 昭和47年度国別新規受入・派遣・協力隊実績表	5
III 方式別・業種別・研修員受入・専門家及び青年協力隊派遣総括実績表	8
(1) 方式別・業種別・研修員受入・専門家及び青年協力隊派遣総括実績表	8
(2) 方式別・国別・業種別・研修員受入実績表	9
(A) アジア地域	9
(B) 中近東・アフリカ地域	10
(C) 中南米地域	11
(D) 国際機関	12
(1) 原子力計画	12
(2) 一般計画	12
(E) 国連計画	13
(F) 政府一般要請	14
(G) フィリピン賠償	15
(H) 日韓経済協力	15
(I) その他	16
(3) 方式別・国別・業種別・専門家及び調査団派遣人員実績表	17
(A) アジア地域	17
(B) 中近東・アフリカ地域	18
(C) 中南米地域	19
(D) 医療協力	20
(E) 理科教育	20
(F) 国際機関	21
(G) 政府一般要請	21
(H) 海外技術協力センター調査団、要員	22
(I) 開発調査	23
(J) 農業開発協力	24
(K) 開発技術協力	24
(4) 日本青年海外協力隊派遣人員実績表	25
IV 海外技術協力センター状況一覧表	26
V 集団研修	33
昭和47年度集団研修コース実施計画表	33



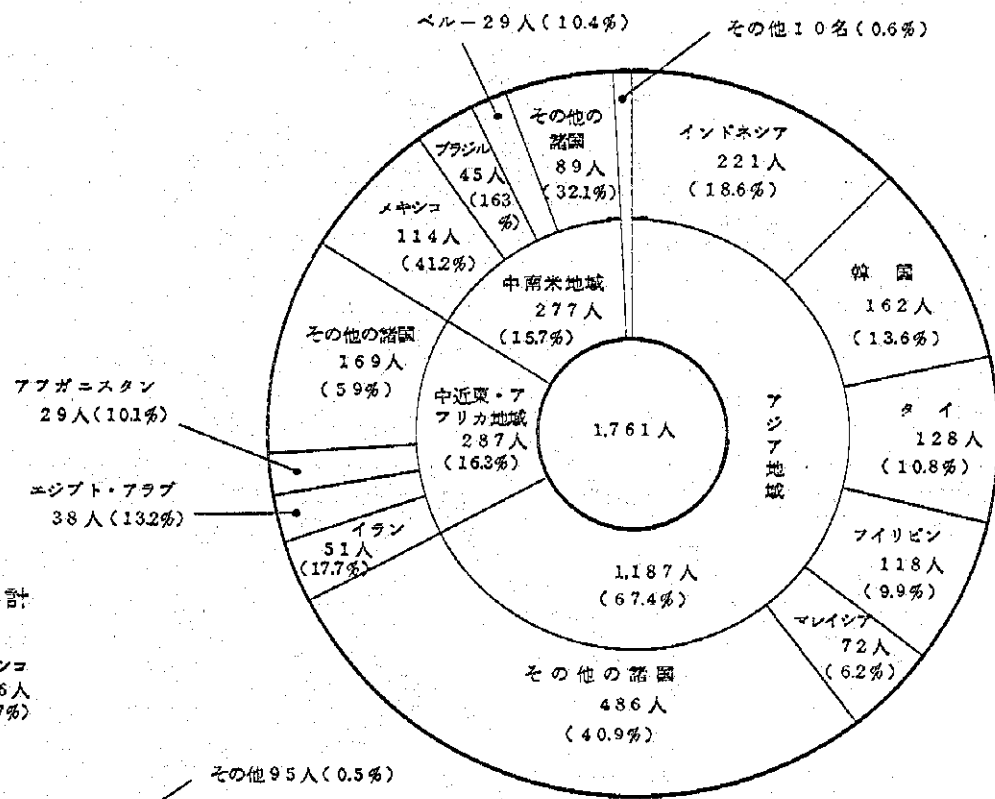
1129550 [8]

本実績表（第4・四半期分）のうち、総括表の研修員受入，専門家等および協力隊派遣人数を，地域別，国別，業種別および事業型態別にとらえてその実績を図表化したものである。

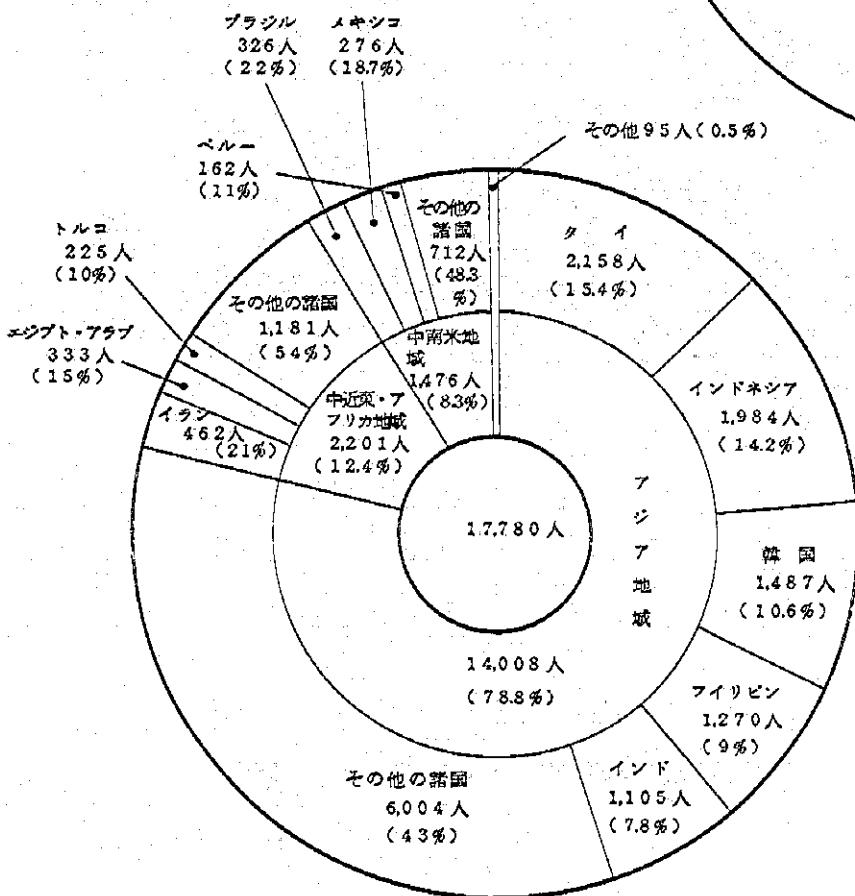
I 研修員受入，専門家等および協力隊派遣人数の地域別，国別シェア

1. 研修員受入人数の地域別，国別（上位5～3カ国）シェア

1-1 47年度新規受入

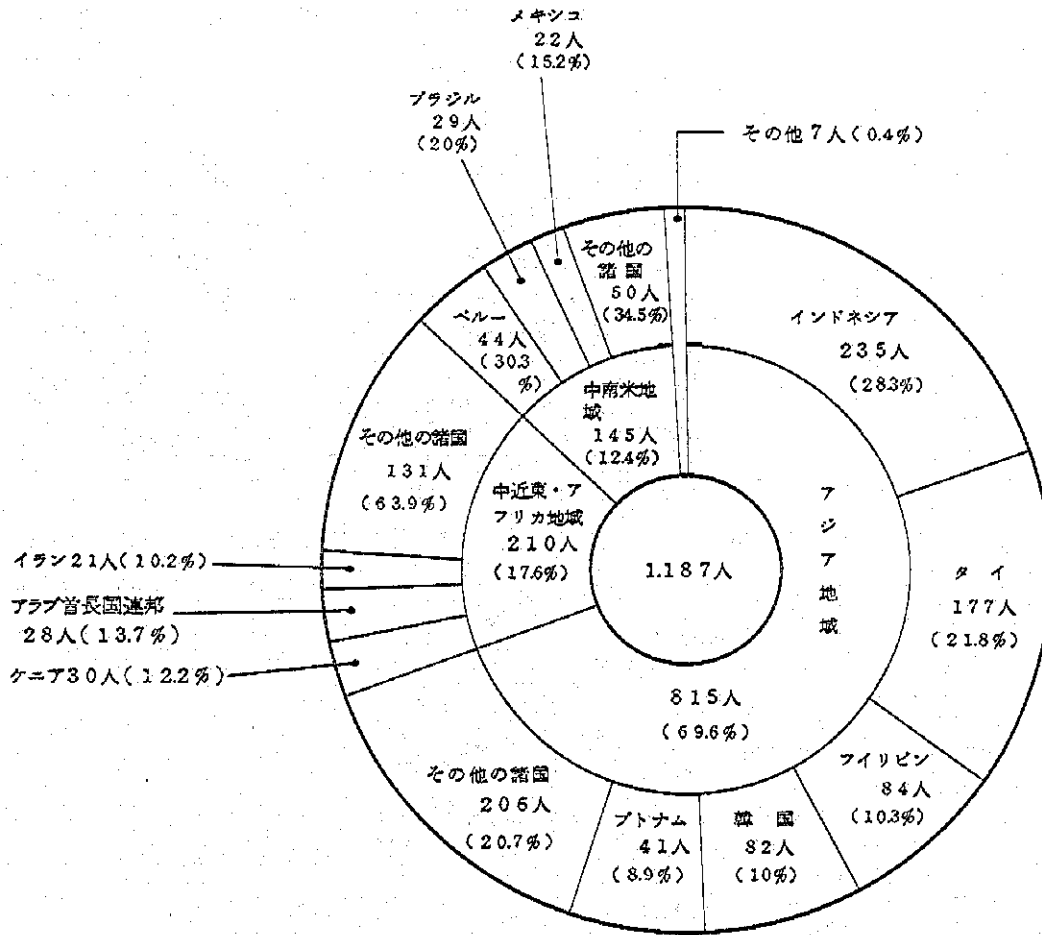


1-2 47年度末累計

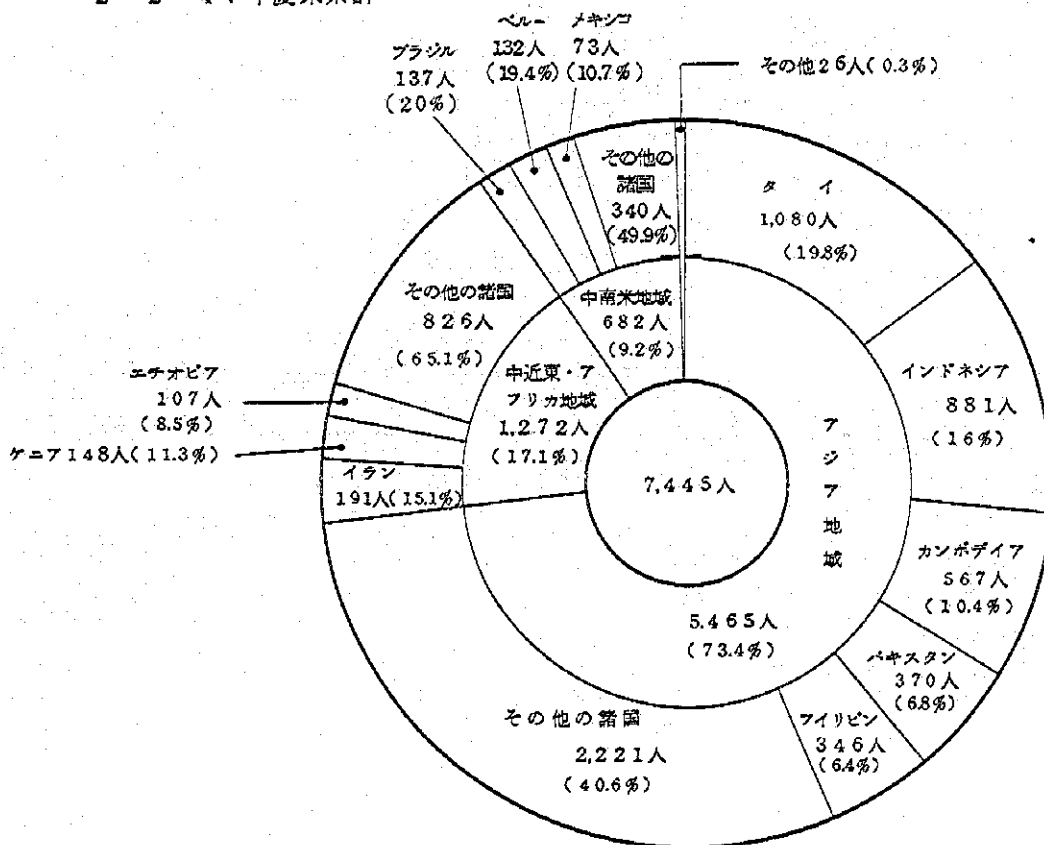


2 専門家等派遣人数の地域別、国別（上位5～3カ国）シェア

2-1 47年度新規派遣

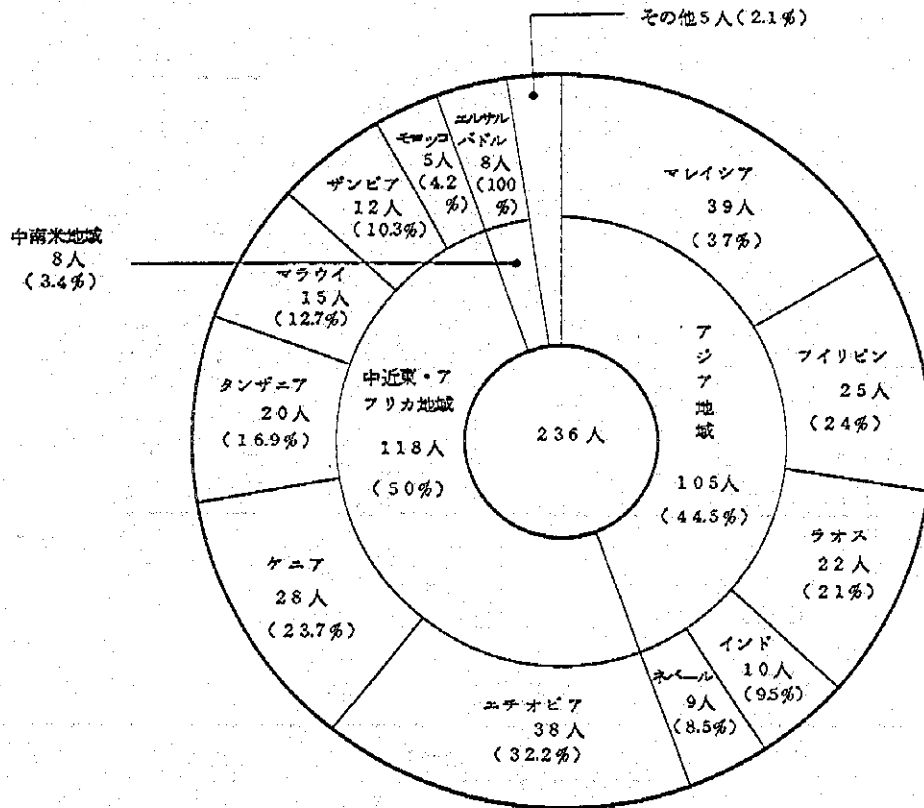


2-2 47年度末累計

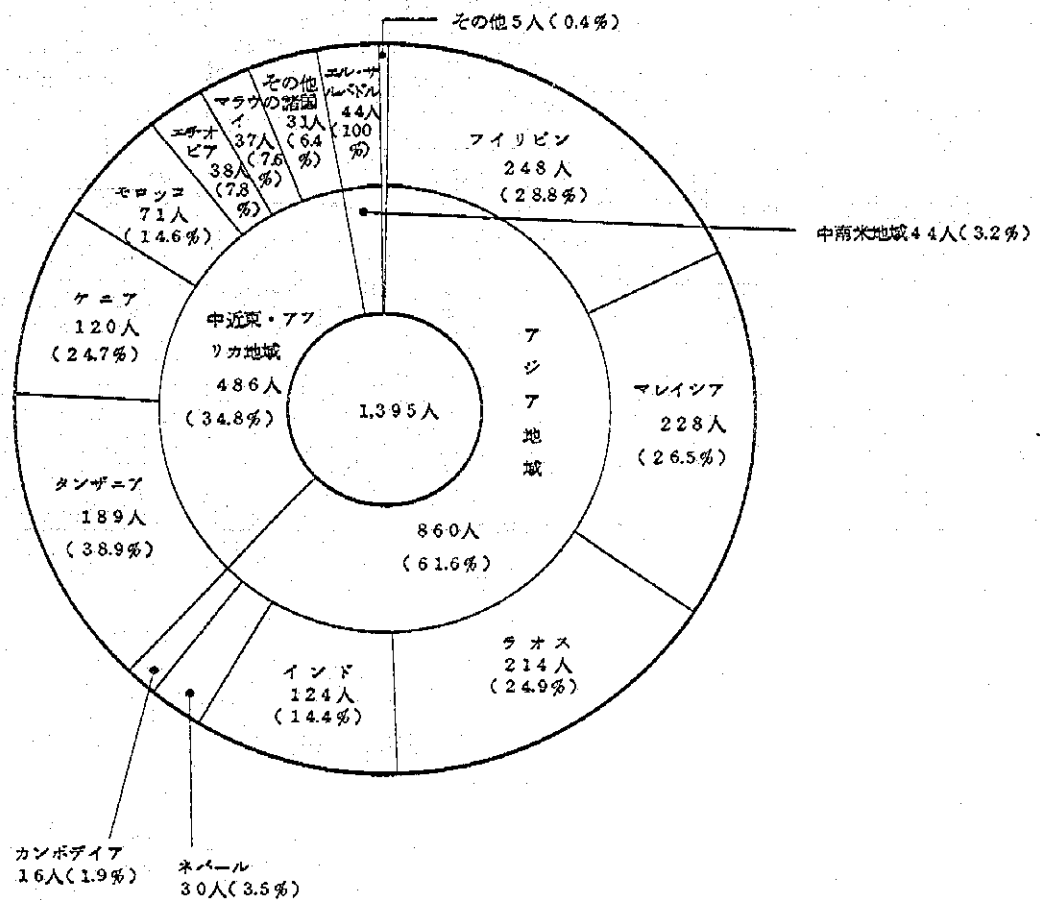


3. 協力隊派遣人数の地域別、国別（上位5～3カ国）シェア

3-1 47年度新規派遣

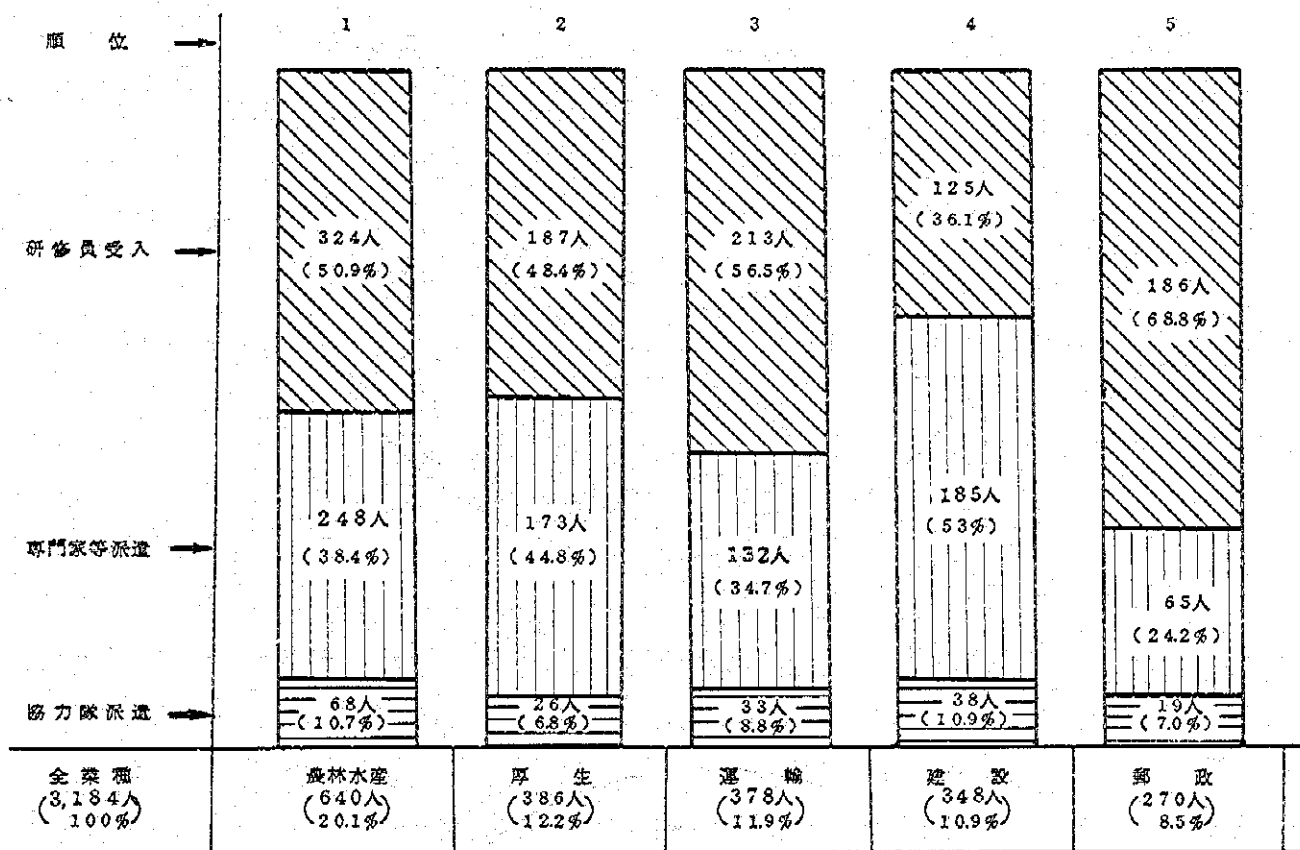


3-2 47年度末累計

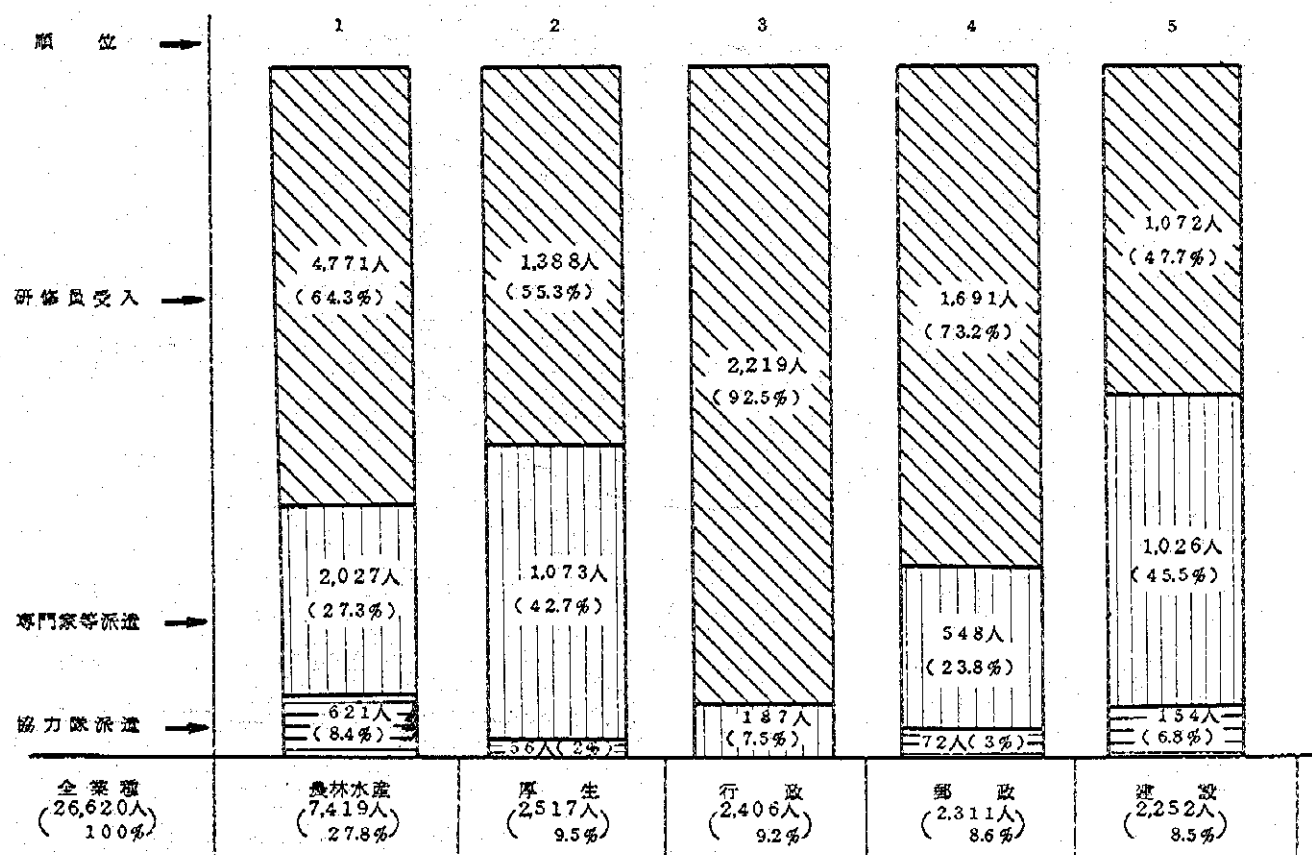


## Ⅱ 研修員受入，専門家等および協力隊派遣人数の業種別（上位5業種）シェア

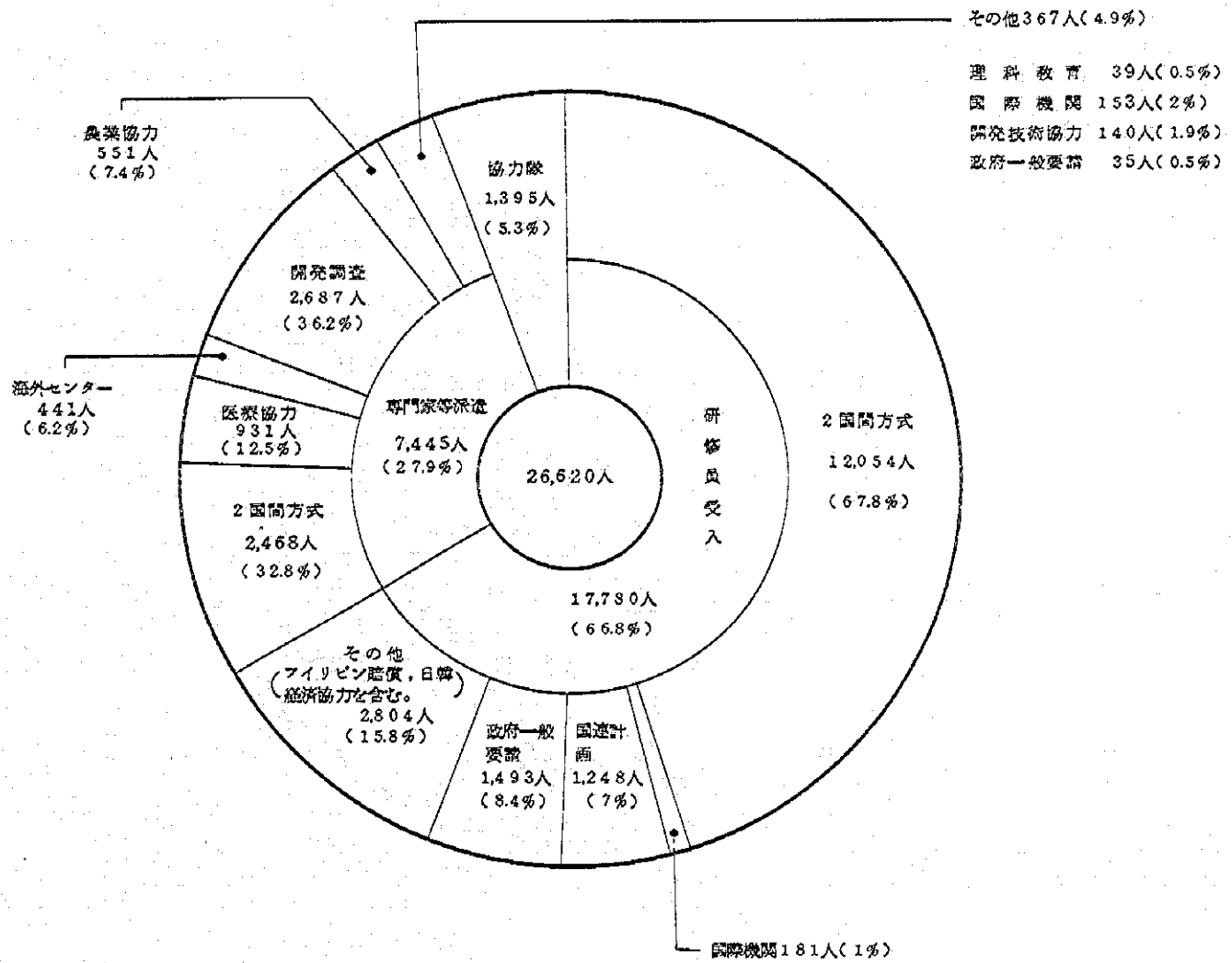
### 1. 47年度新規分



### 2. 47年度末累計



Ⅲ 研修員受入，専門家等派遣事業型態別人数シェア（昭和47年3月31日現在累計）





Ⅰ 研修員受入・専門家及び青年協力隊派遣実績表

方式別、年度別、研修員受入、専門家及び青年協力隊派遣実績表

昭和48年3月31日現在

区分	方式	年度																			計	
		30	31	32	33	34	35	36	37	38	39	40	41	42	43	44	45	46	47			
受入	二国間方式	アジア地域	16	39	72	91	120	203	242	250	374	422	544	726	613	768	1007	1114	1047	1059	8,707	
		中近東・アフリカ地域				4	17	48	36	79	60	82	88	171	117	178	235	262	307	279	1,963	
		中南米地域				4	7	33	34	51	40	48	74	100	91	98	150	208	174	272	1,384	
	国際機関	原子力計画					12	12	9	10	8	1	8	10	10	7	9	8	27	8	129	
		一般計画															13	29	0	0	42	
	国連計画	7	9	18	84	19	52	61	37	62	95	60	78	83	156	107	109	115	86	1,248		
	政府一般要請	27	119	79	111	139	82	115	59	94	80	39	77	61	150	106	25	48	46	1,493		
	小計	50	167	169	294	314	430	497	486	638	728	813	1162	975	1357	1,627	1,755	1,718	1,750	14,976		
	フィリピン賠償										1	1	6	2	12	8	5	8	9	11	63	
	日韓経済協力														30	30	0	0	0	0	60	
	その他	134	145	223	233	343	514	338	236	217	24	55	60	67	-	-	-	-	-	-	2,681	
	合計	184	312	392	527	657	944	835	722	856	753	874	1,224	1,084	1,395	1,632	1,763	1,727	1,761	17,780		
	派遣	二国間方式	アジア地域	28	32	50	40	60	96	87	72	87	66	113	80	121	132	129	146	202	182	1,692
中近東・アフリカ地域						4	17	26	14	20	16	14	26	29	38	49	71	69	44	56	499	
中南米地域						1	1	9	8	4	8	10	15	24	38	39	29	29	27	38	277	
医療協力		調査団													6	29	38	19	26	34	63	215
		専門家													26	83	123	146	86	151	102	716
理科教育協力														5	5	5	5	5	6	8	39	
国際機関																49	33	13	25	33	153	
海外新協カスター		要員						13	15	39	17	82	6	3	40	31	7	46	18	14	331	
		調査団							7	16	10	4	4	18	5	12	20	9	5	0	110	
開発調査		投資前基礎調査			18	6	15	19	20	85	68	67	60	80	111	130	150	171	194	323	1,517	
		メコン開発調査				17	21	12	53	34	33	39	18	25	13	41	39	5	0	0	350	
		海外開発調査								41	48	53	44	43	56	57	53	81	66	163	705	
調査		その他の調査												7	0	8	0	0	0	0	15	
		実施設計																25	23	52	100	
農業開発協力		調査団													67	72	90	54	66	88	437	
開発技術協力		専門家														5	0	21	48	40	114	
		調査団													26	8	12	19	19	18	102	
政府一般要請	専門家														16	0	8	7	7	38		
	調査団																					
合計	28	32	68	68	114	175	204	311	287	335	300	350	641	817	803	814	941	1,187	7,445			
日本青年海外協力隊												48	103	162	179	233	218	217	236	1,395		



地域	国名	業種	農	水	建	産	鉱	軽	化学	公益	運	郵	厚	原	経	教	行	そ	計
ダホメ	受入			1															1
	派遣	10	1	4	1	9	12			2	3	44	5		3		19	4	117
エチオピア	受入	7		3		15				1	13	37	30		1				107
	協力隊	3	2	2			1			1	8	7	11					3	38
ガボン	受入		1																1
ガンビア	受入										1								1
ガーナ	受入	13	1	6	12		22			1	3	31	7		7	3	12	5	123
	派遣	3			1		39			1	2	6	29				3		84
上ヴォルタ	派遣																		1
イラン	受入	111	15	57	8	13	28	5	14	22	59	34	6	8	4	51	27	462	
	派遣	43	2	29	4	3	31			6	19	26			9	18	1	191	
イラク	受入	6	5	13	1		6	1	4	19	24	3	2	3		20	2	109	
	派遣	2	1	4	1						1				1	1	3	14	
イスラエル	受入	6	1	1							1					1	1	11	
象牙海岸	受入		4								1	1			1			7	
	派遣	5	2															7	
ヨルダン	受入	2	2							2	6						1	1	14
	派遣			4						1	1							6	
ケニア	受入	7	11	2	1		7			7	17	5		5		9	4	75	
	派遣	8	5	3	4	1	36			6		82		1	2			148	
	協力隊	14	14	30	4		2		3	36					12		5	120	
クエート	受入	1		1			1				23			1		1		28	
	派遣			2														2	
レバノン	受入	5	4	3			2			1	1						1	17	
	派遣	6	5	3		1	2									2		19	
リビア	受入					1	1				3						1	6	
マダガスカル	受入	3	1	1						4								9	
	派遣	10		1		7			15								1	34	
マラウイ	受入	1																1	
	派遣	1																1	
マリ	協力隊		2	13			1	2	3	8	2	6						37	
	受入			2														2	
マルタ	派遣										3							3	
	受入													1				1	
モロッコ	派遣			5														5	
	受入	3		1			1			2						1		8	
ニジェール	派遣	1															1	1	
	協力隊	39		26						2		2			2			71	
ナイジェリア	派遣										2				1			3	
	受入	27	19	8	3		16	2	1	15	21	8		3	2	17	3	145	
カタール	派遣	5	7	6			1		1		12	12				8		52	
	受入					1					1							2	
ルワンダ	派遣															3		3	
	受入									3								3	
サウジアラビア	派遣										3							3	
	受入	1	1	1		2	2			2	18					2		29	
セネガル	派遣			4		20					2					5	3	34	
	受入										1						9	10	
シラレオネ	派遣														1		3	4	
ソマリア	受入	1	1							2	4					2	2	4	
	派遣	5	11	3			4		2	18	30	3		2	4	18	2	102	
スーダン	派遣	3	1				4	1		14								23	
	受入						1											1	
スワジランド	派遣																	1	
	受入	6	1	3			4			13	10			1		3	3	44	
ソリア	派遣	13	1	2						3							1	20	
	協力隊														2		2	4	
タンザニア	派遣	12	7	3		3	4		1	1	6	2		1	1	4	3	48	
	受入	17		36	1		5	1	8	10	3	14		3		2	6	106	
チュニジア	派遣	102	11	9			3			10		8			45		1	189	
	受入									1				1				2	
	派遣									1								1	

地域	国名	業種	業種																	計
			農業	水産	建設	重工業	鉱業	軽工業	化学工業	公益事業	運輸	郵政	厚生	原子力	経営技術	教育	行政	その他		
中近東・アフリカ	トルコ	受入	20	11	38	8	9	17	6	19	15	30	8	1	5	14	16	8	225	
		派遣	1	18	7		16	1		17								1	1	63
	ウガンダ	受入	4	1		2	1	4	2			12	1			1	13		41	
		派遣	2		4	8		24			3	19			2	1	4	5	72	
	イエメン	受入										3		1	1				5	
		派遣															4		4	
	ザンビア	受入	1						6			17	1						24	
派遣				4							39	4					8	1	56	
小計	受入	1									1					8	1	11		
	派遣										7							7		
	協力隊		1		1					5	10				6		4	27		
南米	アルゼンチン	受入	5	1	4	3	2	3	2	14	39	21	6	1	2		9		112	
		派遣	1		2	1	8			5	5		1						23	
	ボリビア	受入	1		11		8				4	12	21	6	1	1	3	1	69	
		派遣	4	1	5	1	1	2		2		8	1		1		1		27	
	ブラジル	受入	76	13	11	20	4	18	2	46	32	42	15	1	17	6	17	6	326	
		派遣	32	4			9	25		10	11	2	24		10	6	4		137	
	チリ	受入	4	17	17		3	6	2	1	18	8	10		2	6	6		100	
		派遣		7	13		1				5	5							31	
	コロンビア	受入	7	7	15		2		1	13	10	30	3		4		4	2	98	
		派遣	2		10		7				19	1	2	4			6		51	
	コスタリカ	受入	4	2	3							5	15	1		2		1	33	
		派遣	1		5		5					8							19	
	キューバ	受入		2								2				1			5	
	ドミニカ共和国	受入	2		1			2		1	4			2		3			15	
		派遣	1							1									2	
	エクアドル	受入	5	13	10		6	2		9	3	2			4		5		59	
		派遣	2		8		14			15									41	
	エルサルバドル	受入			2	3	2	6			3	6	1		2	4	3	5	37	
		派遣				7					2	14	6			1	2		32	
		協力隊									2	14	6			26		18	44	
	グアテマラ	受入	7		2		3	1		2	1	6			3				25	
		派遣		1						7									8	
	ギアナ	受入		1															1	
	ハイチ	受入	3												1				4	
	ジャマイカ	受入										1							1	
	ホンジュラス	受入	2										11				1		14	
	メキシコ	受入	33	22	17	14	3	25	4	10	34	78	4	1	6	9	3	13	276	
		派遣	5	7			8				16	31					6		73	
ニカラグア	受入	1				2				1	5			4		3		16		
	派遣		4															4		
パナマ	受入	7	4	1							6			1		1		20		
	派遣	1													3			4		
パラグアイ	受入	9		1					4	4	10	5		9		7		49		
	派遣	26							9	4	21	1						61		
ペルー	受入	6	14	20	1	9	5	2	15	19	24	9		18	2	18		162		
	派遣	2	8	9	7	39	2		20	10	22	3		2			8	132		
トリニダード・トバゴ	受入			1										3				6		
	派遣	18								2						1		19		
ウルグアイ	受入									1	5	3	2					11		
	派遣							2										2		
ヴェネズエラ	受入	1	1	4						3	12	9		5		2		37		
	派遣	2		1		6				5	2							16		
小計	受入	173	98	119	41	44	68	13	123	207	297	64	4	88	30	81	26	1476		
	派遣	97	32	53	16	98	31		90	79	99	34		13	10	20	10	682		
	協力隊														26		18	44		
その他	受入	12	7	18	2		7	1			1	2	17	5	2	4	17	95		
	派遣		9	3										1	1	1	3	26		
	協力隊	1		3							1							5		
合計	受入	3725	1046	1072	483	340	1195	233	422	1457	1691	1390	268	558	665	2269	966	17780		
	派遣	1666	361	1026	124	567	429	36	473	618	548	1073	1	48	140	187	148	7445		
	協力隊	557	64	154	9	8	74	2	37	82	72	56			220		60	1395		

地域	業種区分	受入	水産	建設	重工業	鉱業	軽工業	化学工業	公益事業	運輸	郵政	厚生	原子力	経営技術	教育	行政	その他	計		
																			派遣	協力隊
アジア	パングラビシ	受入	(4)		3(4)	1(1)		1(1)			1(1)	1(1)			(1)		1(1)		8(14)	
		派遣	8(8)		(13)						(6)	6(6)								14(33)
	ブータン	受入	(3)		1(1)	(1)						1(1)					2(2)		4(8)	
		派遣																		
	ブルネイ	受入													(1)				(1)	
		派遣	(2)		(6)		(2)	(3)	(1)		9(13)		1(4)		(2)				(1)	10(34)
	ビルマ	受入	(2)		(6)		(2)	(3)	(1)		9(13)		1(4)		(2)				(1)	10(34)
		派遣	6(6)		(1)		13(18)						5(10)			(1)				24(36)
	カンボディア	受入	(9)		(2)	2(2)	(1)	(2)			(3)	2(6)	(1)		(3)	(2)	2(4)	(5)	6(40)	
		派遣										4(4)				(1)				4(5)
	インド	受入	4(26)	3(4)	1(3)	1(2)	(2)	1(3)	1(1)			1(2)	1(2)		1(4)		2(7)	2(9)	18(65)	
		派遣	5(28)										2(2)		(1)				7(31)	
協力隊		(4)										(2)		(2)			(2)	(10)		
インドネシア	受入	2(33)	(5)	3(18)	4(5)	(5)	2(5)	(2)	2(5)	44(57)	4(12)	14(28)	(1)	2(8)	(2)	6(19)	2(16)	85(221)		
	派遣	21(48)	(3)	16(85)	(15)	(23)	(8)	2(9)	10(16)	2(5)	4(5)	2(4)			1(3)	3(9)	(2)	61(235)		
諸国	受入	13(31)	(1)	3(14)	2(4)	(1)	1(2)	(2)	(1)	4(28)	1(5)	4(22)	(3)	1(4)	(16)	5(19)	3(10)	37(162)		
	派遣	1(21)		1(10)	(5)	(2)			(1)	(15)		6(20)				5(5)	(3)	13(82)		
ラオス	受入	(9)		(3)	1(1)		1(1)			(2)	1(1)	(4)				5(12)		8(33)		
	派遣	8(11)					1(3)			(4)		1(5)				(1)		10(24)		
	協力隊	6(11)		1(3)		1(1)			(1)		(4)						1(2)	9(22)		
マレーシア	受入	(11)	(1)	(5)	3(4)	(1)	1(3)		(1)	1(8)	2(6)	1(5)		1(3)		4(14)	4(10)	17(72)		
	派遣	(3)		(5)						5(6)	(2)							5(16)		
	協力隊	3(6)		(13)	(4)		(1)		1(2)	1(2)	2(3)	(1)			1(4)		3(3)	11(39)		
ネパール	受入	(10)			1(2)	(1)					1(1)	1(4)	(1)	1(2)		2(5)	1(3)	7(29)		
	派遣	2(8)								(2)		(5)						2(15)		
	協力隊	1(5)		(1)					(1)	(1)							1(1)	2(9)		
バングラ	受入	(4)		(1)	1(1)		(1)			3(6)	(2)			(3)		(1)	1(3)	5(22)		
	派遣					(7)			2(2)	(4)								2(13)		
フィリピン	受入	1(26)	2(4)	1(17)	1(3)	(4)	6(10)		(1)	2(6)	3(6)	6(12)	(2)	1(1)	(1)	6(18)	1(7)	30(118)		
	派遣	5(6)	6(6)			29(32)	(1)		1(7)	8(8)		6(14)		(1)	1(1)	7(8)		63(84)		
	協力隊	6(15)	(4)				1(2)		1(1)		1(1)						2(2)	11(25)		
シンガポール	受入	(2)	1(5)	1(6)	4(4)		(4)			2(10)	2(3)	(2)		(2)	(1)	3(15)	1(12)	14(66)		
	派遣	(1)													1(1)			1(2)		
スリランカ	受入	(11)	(3)		2(3)	(1)	2(9)		(1)	(3)	4(7)	1(2)		(2)	(1)	1(6)	1(8)	11(59)		
	派遣	(2)	(3)				7(7)					(2)			1(1)			8(15)		
タイ	受入	1(27)	(3)	1(12)	2(3)	(1)	2(7)	(1)	(4)	1(5)	2(10)	3(18)	(1)	1(11)	(2)	5(12)	2(11)	20(128)		
	派遣	19(33)	1(10)	1(22)		1(1)			22(41)	(21)	(19)	3(19)			(2)	1(2)	4(7)	52(177)		
グイエトナム	受入	1(4)		1(2)	(1)		1(1)		(2)	(2)	1(1)	1(29)			(1)	3(6)	(2)	8(51)		
	派遣	5(6)		6(6)					4(12)			6(13)			3(4)			24(41)		
台湾	受入	(14)	(1)	(2)	(1)	(2)	(3)	(1)	(1)	(5)	(1)	(10)		(1)	(1)	(12)	(5)	(60)		
	派遣	1(3)		(4)			(3)				(1)	(3)				(2)		1(16)		
香港	受入													(1)			1(3)	1(4)		
	派遣	22(226)	6(27)	15(96)	25(38)	(21)	18(55)	1(8)	2(16)	67(149)	26(65)	33(145)	(8)	8(49)	(27)	47(152)	19(105)	289(1,187)		
	協力隊	81(184)	7(22)	24(46)	(20)	43(63)	8(22)	2(9)	39(79)	15(71)	14(37)	32(97)		(2)	7(14)	16(27)	4(12)	292(825)		
中近東	アフガニスタン	受入	1(7)		(1)	(1)	1(2)		(1)	(1)	(1)	(3)		(1)		1(7)	1(3)	4(29)		
		派遣								(2)			6(10)						6(12)	
	アラブ	派遣			(28)														(28)	
		受入	(3)		(2)		(3)	2(4)			2(8)	2(3)	1(4)	(1)	(1)		1(6)	(3)	8(38)	
	エジプト	派遣			(2)														(2)	
		派遣	(1)				(2)						4(8)						4(11)	
	キプロス	受入										1(1)							1(1)	
		受入		(1)															(1)	
	アフガニ	受入			(1)		(2)	(1)			(2)	1(4)	(1)		(1)		(2)	(1)	1(15)	
		派遣	(4)		(1)						4(11)	2(2)	(3)						6(21)	
		協力隊	1(3)	(2)	(2)			(1)		1(1)	(8)	1(7)	1(11)					1(3)	5(38)	
	カナー	受入						2(4)			(2)	2(5)	(3)		2(3)				6(17)	
派遣											(6)	(7)				(3)		(16)		



地域	業種 区分	農 業	水 産	建 設	採 掘 業	工 業	化 学 工 業	公 益 事 業	運 輸	郵 政	厚 生	原 子 力	経 済 技 術	教 育	行 政	そ の 他	計	
																		国名
中 南 米	コロンビア	受入		(1)	(1)			(1)	(1)	1(1)	1(7)	(1)			(1)		2(14)	
		派遣	(2)						(1)				4(4)					4(7)
	コスタリカ	受入	(1)							(1)	(3)	(1)						(6)
		派遣								(8)								(8)
	キューバ	受入							(2)								(2)	
	ドミニカ共和国	受入							(1)								(1)	
	エクアドル	受入		(2)	(1)		(1)		(1)	(1)				(1)		(1)		(8)
		派遣							(1)								1(1)	1(2)
	エルサルバドル	受入					(1)			(1)	(1)	(1)				(1)		(5)
		派遣					(1)		(1)	(13)								(15)
		協力隊															2(8)	2(8)
	グアテマラ	受入	(1)				(1)				(1)							(3)
		派遣		(1)					7(7)									7(8)
	ホンデュラス	受入								(1)						(1)		(2)
	メキシコ	受入	(11)	(2)	(6)	(12)	(1)	(15)	(4)	(10)	3(15)	3(25)	(2)		(4)		(7)	6(114)
		派遣	1(4)				(2)				4(16)							5(22)
	ニカラグア	受入										(1)		(1)		(1)		(3)
	パナマ	受入									(1)							(1)
		派遣													3(3)			3(3)
	パラグアイ	受入	(2)								1(3)	(2)		(1)				1(8)
ペルー	受入	(1)	(3)	1(2)						1(6)	1(8)	(3)		(4)	(1)	(1)	3(29)	
	派遣					(30)			(3)	2(2)	(1)					2(8)	4(44)	
トリニダードトバゴ	受入												1(1)				1(1)	
	派遣	(1)															(1)	
ウルグアイ	受入							(1)	(1)	(1)							(3)	
ヴェネズエラ	受入		(1)						1(1)	(1)			(2)		(1)		1(6)	
小計	受入	(22)	(13)	1(14)	(12)	(6)	2(17)	(5)	(19)	7(38)	10(67)	4(20)		2(16)	(7)	2(14)	(7)	28(277)
	派遣	3(11)	(5)		(1)	(33)	(1)		7(11)	4(40)	2(3)	11(14)		(10)	3(3)	(4)	3(9)	33(145)
	協力隊																2(8)	2(8)
その他	受入		(1)				2(2)					(1)	(1)				2(5)	4(10)
	派遣																(6)	1(7)
	協力隊	1(1)		2(3)						1(1)								4(5)
合計	受入	24(272)	6(52)	19(125)	26(56)	3(41)	35(99)	1(15)	2(40)	81(213)	60(186)	40(187)	(10)	13(77)	(37)	54(211)	27(140)	391(1,761)
	派遣	93(217)	8(31)	28(185)	(24)	43(118)	8(25)	2(9)	46(92)	25(132)	29(65)	60(173)	1(1)	(12)	10(14)	20(42)	17(43)	390(1,187)
	協力隊	25(60)	1(8)	7(38)	(9)	1(1)	1(4)		4(7)	6(33)	5(19)	4(26)		1(6)			10(25)	65(236)





(2) 方式別，国別，業種別，研修員受入人員実績表

昭和48年 3月31日現在

## (A) アジア地域

業種 国名	農水産				建設			重工業		鉄鋼	機械	軽工業	化学工業	公益事業		運輸				郵政			厚生			原簿	経営	教育	行政			銀行業務	統計業務	広報業務	その他	計	
	農	林	畜	水	土	建	地	鉄	機					電	ガス・水道	陸	港	海	航	郵便業務	電気通信	放送テレビ	医療	保健衛生	福祉事業				子	術	育						経済計画
バングラデシュ	1				4			1			1						1									1							3			3	20
ブータン	11		2		1					1																						3	11			4	36
ブルネイ	1																									1										2	
ビルマ	33	1	1	11	3	2	3	2	12	14	21	3	1			48	5	6	3		14		18	1		1	2	3	1	17	9		1	1	6	243	
カンボディア	20	2	7		8	1		1	4	1	3				2	9	2	6	3	4	39	12	2	2			7	5	3	10	3		2		5	163	
インド	144	5	11	64	16	2	13	31	13	10	56	3	13		34	14	4	2	2	27	5	14	14	1		19	8	11	24	33		6	1	8	608		
インドネシア	154	30	28	68	51	11	8	9	21	26	46	11	11	5	50	25	78	5	5	45	20	108	59			30	11	22	51	74		21	2	26	1,111		
韓国	129	9	29	33	23	3	1	14	28	25	52	13	1	3	45	13	14	7	4	29	13	59	65		2	25	27	3	26	192	3	5		34	929		
ラオス	37		15	4	26	3		1	6	4	9		2	1	12			4	3	6	3	9	1				6	5	18	30		2		6	213		
マレーシア	100	6	19	22	28	1		1	9	8	19	1	12	2	37	18	13	5	4	44	24	18	17			15	23	10	33	70		3	3	25	590		
モルディブ				2																															5	7	
ネパール	30		1	3	8				2	2	7	1	4		2			1	1	3	1	4	7		1	6	1	1	8	29		2		1	126		
パキスタン	53		2	17	17	3	5	5	3	5	50	3		4	22	15	1	4	13	42	24	8	13		11	15	7	12	12	29	2	5	1	13	416		
フィリピン	135	14	25	53	57	6	25	8	12	17	58	5	8	3	30	23	11	5	6	41	15	44	41		2	14	17	16	69	75		12		21	868		
シンガポール	4		8	24	16	6		4	12		25	2		1	2	11	11	1	2	15	19	8	12			3	10	9	26	42		1	2	24	300		
スリ・ランカ	109		14	46	14	4		1	7	4	40	1	3	2	4	13	5	4	5	25	1	7	15	1		15	4	8	35	30		7	5	14	443		
タイ	192	32	34	95	86	15	4	9	9	17	92	7	34	24	66	22	7	11	13	85	75	136	90	9	7	25	36	29	55	108	11	12	14	40	1,501		
ヴェトナム	28		4	7	8	5	1		3	5	8	4	4	4		5	2	4	2	3	14	69	33			4	7	9	12	39		2	5	7	298		
台湾	125	18	21	29	27	12	4	5	9	38	38	7	25	12	39	30	9	6	19	21	35	29	36	1		27	25	11	75	65	5	6		23	832		
香港																											1									1	
計	1,309	117	221	478	393	74	64	92	151	176	525	61	118	63	401	196	167	66	85	440	261	534	406	12	24	210	190	150	474	842	21	87	34	265	8,707		
		2,125				531			243					181		830				786			952							1,466							



(C) 中南米地域

昭和18年 3月31日現在

業種 国名	農水産				建設			重工業		鉄機	軽工業	化学工業	公益事業		運輸				郵政			厚生			原子力	経営技術	教育	行政			銀行業務	統計業務	広報	その他	計
	農業	林業	畜産	水産	土木	建築	地震	電力	ガス・水道				陸運	港務	海運	親光	郵便業務	電気通信	放送テレビ	医療	保健衛生	福祉業務	経済計画	労働監督				行政一般	経計	労監					
アルゼンチン	2		2	1			2		3	2	3	2	14		23	12	2	2		21		6			1	2		7		1				108	
ボリビア	1				1		8			8			4		11			1		18	3	6				1	3	1						66	
ブラジル	19	8	8	12	6	4		18	2	3	18	2	42	1	22	8	1	1		37	1	11	3			17	6	6	2	7			6	301	
コロンビア	1	2	1	7	3	4	6			2		1	13		2	8				29	1	3				4		3			1		1	92	
チリ	1	1	1	17	1	1	12			2	6	2	1		5	12		1		8		10				2		1	3					87	
コスタリカ	1		1	2			2									5				15		1				2				1				30	
キューバ				2																						1								3	
ドミニカ共和国	1										2		1		4							2				3								13	
エクアドル	4		1	13		2	6			6	2		9		1	1		1		2						4		5						57	
エルサルバドル									3	2	6				1	2				2	2	1				2	2		3			5		31	
グアテマラ	5						2			3	1		2			1				6						3								23	
ギアナ				1																														1	
ハイチ	1																									1								2	
ホンデュラス																				11								1						12	
ジャマイカ																1																		1	
メキシコ	26		5	22	6	1	9	6	8	3	25	4	10		10	23				65	10	3	1	1	6	9	3			1	1	2	8	268	
ニカラグア										2						1				5						3		1	2					14	
パナマ	2			1		1														6						1		1						15	
パラグアイ	4	3	2		1								4		2	1	1			10		5				9		7						49	
ペルー	3		3	14	2	1	16		1	9	5	2	15		4	10	3	2		22	2	9				18	2	11	2	4				160	
トリニダードトバゴ				1																						2								3	
ヴェネズエラ				1			4						3			11				9						5		2						35	
ウルグアイ													1		3	1		1		3		2												11	
その他				1																						1								2	
計	101	14	24	98	20	14	67	24	17	42	68	13	119	1	88	97	7	9		269	19	59	4	2	87	22	49	12	13	1	2	2	20	1,384	
	237				101			41		120				201				288			63			74											

(D) 国際機関

(1) 原子力計画

昭和48年 3月31日現在

地域	業種		原子力 (タイプⅡ)	計
	国名			
アジア	ビルマ		3	3
	インドネシア		14	14
	パキスタン		5	5
	フィリピン		11	11
	タイ		15	15
	台湾		39	39
	韓国		29	29
アジア	シンガポール		1	1
	小計		117	117
中近東・アフリカ	エジプト・アラブ		2	2
	イラン		3	3
	イラク		2	2
	トルコ		1	1
	小計		8	8
中南米	ボリビア		1	1
	その他(欧米諸国等)		13	13
	総計		139	139

(2) 一般計画

昭和48年 3月31日現在

地域	業種		水産	経営技術	計
	国名				
アジア	カンボディア			1	1
	インド			6	6
	インドネシア			5	5
	ラオス			1	1
	マレーシア	2		1	3
	パキスタン			2	2
	フィリピン			2	2
	シンガポール	2		2	4
	スリランカ			1	1
	タイ	4		4	8
アジア	グイエトナム			2	2
	韓国			1	1
	台湾			2	2
	香港			1	1
	小計	8		31	39
中近東	アフガニスタン			2	2
	イラン			1	1
	小計			3	3
	総計	8		34	42





(G) フィリピン賠償

昭和48年 3月31日現在

業種 国名	農水産				建設			重工業		鉄	機	軽工業	化学工業	公益事業		運輸				郵政			厚生			原	経	教	行政			銀	統	広	そ	計		
	農	林	畜	水	土	建	地	鉄	機					電	ガス・水道	陸	港	海	観	郵便業務	電気通信	放送テレビ	医療	保健衛生	福祉事業				子	営	技						術	育
フィリピン				3	1	2			8		14	2	2											3									20		5		1	63
計				3	1	2			8		14	2	2										3								20		5		1	63		

(H) 日韓経済協力

韓国				60																																		60
計				60																																	60	

(1) その他

地域	業種 国名	農水産				建設			重工業		軽工業	化学工業	公益事業		運輸				郵政			厚生			原	経	教	行政			銀行	統計	広報	その他	計						
		農	林	畜	水	土	建	地	鉄	機			電	ガス・水道	陸	港	海	観	郵便	電気	放送	医	保健	福祉				子	管	術						育	経	調	行	行	計
アジア	ビルマ				1																															1					
	カンボディア	72	5	23	4		11				2		2				5																	26	9	9		12	182		
	インド	74		1	3		13					17	9											1	1									23				142			
	インドネシア	(28) 55	(9) 12	(8) 10	(36) 58	(5) 5	(4) 6		(4) 6	(55) 60	(16) 19	(72) 91	(4) 9	(19) 19		(5) 27	(1) 2	(14) 16	(29) 31		(22) 23	(5) 5	(3) 12				(64) 65	(14) 21	(1) 3		13	50	(49) 52		2	5	10	(7) 707	(474)		
	ネパール	16		2	1						1	5																	8	18	1						1	54			
	パキスタン	3			4							1	10															1										20			
	フィリピン	72	21	4	13	3	1		2	4	4	17			2									3	4							5	2	1	4		1	4	167		
	スリ・ランカ	13			2	1						3																						2				1	26		
	タイ	82		23	11						1														3	1	22						83	3		27	2	2		262	
	グイエトナム	36		18	16							6				2																	19			9		2	4	1	138
	沖縄				6																	2																		8	
	台湾	240	12	75	51	13	11		3	9	21	51	12	3	15	7			1	6	2	6	8	40		5	15	93					14	21			8	4	746		
	韓国	54	10	2	1	1	3			13		29	7			5	1	1			1			9	1			4	14	3				26	2	2	1	4	194		
	小計	717	60	158	171	23	45		11	89	46	231	37	22	22	41	3	18	35	6	28	20	25	118	1	5	95	302	12	14	140	88	8	32	24		2,647				
中近東・アフリカ	イラン	24																																					24		
	イラク																																							1	
	シエラレオネ																																							4	
	スーダン			1																																				1	
	トルコ										1																													1	
小計	24		1							1																													31		
その他(欧米諸国等)											1												1																3		
総計	(28) 741	(9) 60	(8) 159	(36) 171	(5) 23	(4) 45		(4) 11	(55) 89	(16) 47	(72) 232	(4) 37	(19) 22		(5) 41	(1) 3	(14) 18	(9) 35		(22) 6	(5) 20	(3) 26				(64) 95	(14) 304	(1) 14		142			(49) 88		8	32	(7) 24	(474) 2,681			
		1,131				68			100				44		97				54			145						170													

○ 日米合同計画(40年3月計画終了)、インドネシア賠償(43年3月計画終了)の合計で( )は賠償の累計で内数



(3) 方式別、国別、業種別、専門家派遣人員実績表

(A) アジア地域

昭和48年3月31日現在

業種 国名	農水産				建設			重工業		鉄 業	軽 工 業	化 学 工 業	公益事業		運輸				郵政			厚生			原 子 力	経 営 技 術	教 育	行政			銀 行 業 務	統 計 業 務	広 報 業 務	そ の 他	計							
	農 業	林 業	畜 産	水 産	土 木	建 築	地 震	鉄 鋼	機 械				電 力	ガ ス・ 水 道	陸 運	港 湾	海 運	観 光	郵 便 業 務	電 気 通 信	放 送 テ レ ビ	医 療	保 健 衛 生	福 祉 事 業				経 済 計 画	労 務 監 督 者 練	行 政 一 般						経 済 計 画	労 務 監 督 者 練	行 政 一 般				
パングラデシュ																		6															6	18								
ブータン	1																																		1							
ビルマ	13		4	1	5		4			13	7						2		11															8	68							
カンボディア	29		27		5	5				2	3	1			2	1																			3	141						
インド	37		1	17			1			2	1	5	2			4																			2	80						
インドネシア	11	1	6	11	33	1				9	27	10		36	3	5	6	26																	1	1	1	2	246			
ラオス	17		1		2						3			2	3																					1	1	39				
マレーシア	25			4	4	2				1	7	4				4	3	10																			1	1	76			
ネパール	3			2	5						3			5		2																					1	32				
モルディブ	1																																					1				
パキスタン	58	1	2	16	9	1				9	14	1		2	4	1																						1	160			
フィリピン	2		1	21	17	1				4	5																												79			
シンガポール	3			6	5	7																																5	58			
スリ・ランカ	28		1	25	3	7				2	7	25		1		2																						1	113			
タイ	23	9	8	41	22	1				5	9	15		10	11	3	6																						1	7	254	
ヴェトナム	15			2		5					5	1																												20	56	
韓国	19	1	8	4	13	1				5	3	10				20	13																							4	106	
台湾	20	5	5	14	16						38	16	4		1	1	14																								164	
計	305	17	64	164	139	31	5	5	22	127	115	9	54	22	54	46	44	1	5	109	90	78	20																			1,692
	550				175			27						76		145				204			98					33														

(B) 中近東・アフリカ地域

昭和48年3月31日現在

業種 国名	農水産				建設			重工業		軽工業	化学工業	公益事業		運輸				郵政			厚生			原	経	教	行政			銀	統	広	そ	計		
	農	林	畜	水	土	建	地	鉄	機			電	ガ	陸	港	海	親	郵	電	放	医	保	福				子	管	育						経	勞
	業	業	産	産	木	築	製	鋼	械	業	業	力	ス・水道	運	湾	運	光	務	信	レ	療	生	事	力	術	育	計	働	政	業	務	務	他			
アフガニスタン	5				1	1				3	7		9								2			1										29		
アルジェリア	5		2			1					2			1								8												19		
エジプト・アラブ	2		6	1			2			1				1	8	4						2	3			1							1	32		
中央アフリカ										2																								2		
エチオピア	3									15			1						3			1			1									24		
ガーナ	1		1								4		1	2								1												14		
上ヴォルタ																																		1	1	
イラン	9			2	3	9	11	1	3	3	22			4	2											3	3	4	2				1	86		
イラク	1		1	1																	1					1								2	7	
象牙海岸				2																															2	
ヨルダン					4									1							1													6		
カタール																												3							3	
ケニア	4			5	2	1			1	1	2			5								4			1									26		
レバノン	6			5							2																								13	
マダガスカル	2		8			1																												1	12	
マラウイ	1																																		1	
マリ																						3													3	
モロッコ	1																																		1	
ナイジェリア	5				6						1		1									7	1	2										23		
ニジェール																					2				1										3	
クウェイト					2																														2	
ルワンダ														3																					3	
サウディ・アラビア					4					1											2													3	13	
セネガル																									1										3	4
スーダン			2	1												2																			5	
スワジランド											1																								1	
シリア	1		9	1		2								2																				1	16	
タンザニア	8				12	2					4		8	2											3						2			1	42	
トルコ	1			18	3	2	2				7	1	5																					1	41	
チュニジア																1																			1	
ウガンダ	2				4					8				3											2			1	3		1			4	46	
ザール							2							4																					1	7
その他							3																												4	11
計	57		29	36	41	19	20	9	5	33	54		14	11	28	10	7				20	14	20	3		10	7	12	10	5	1		24	499		
			122			80		14					25		45						34		23													

(C) 中南米地域

昭和48年3月31日現在

業種 国名	農水産				建設			重工業		鉄 鋼 機 械 業	軽 工 業	化 学 工 業	公益事業		運輸				郵政			厚生			原 子 力	経 管 術	教 育	行政			銀 行 業 務	統 計 業 務	広 報 業 務	そ の 他	計				
	農 業	林 業	畜 産	水 産	土 木	建 築	地 震	鉄 鋼	機 械				電 力	ガ ス・ 水道	陸 運	港 湾	海 運	親 光	郵 便 業 務	電 気 通 信	放 送 テ レ ビ	医 療	保 健 衛 生	福 祉 事 業				経 済 計 画	労 働 監 督 者 練	行 政 一 般						行 業 務	計 業 務	広 報 業 務	そ の 他
	アルゼンチン			1		1							3									5																	
ボリビア	1			1					1								3		1														7						
ブラジル	26	3	3	4					3	9		4	11				2			1				6		1							73						
チリ				7	1		4		1				5																				18						
コロンビア	2				2		3					7		1			2																17						
コスタリカ	1				5																												11						
エクアドル	2						1			12		4																		2			21						
エルサルバドル											7						2	2					1		2								20						
グアテマラ				1																													1						
メキシコ	5			7										2			10	1								6							31						
ニカラグア				4																													4						
パラグアイ	16	1	1														2																20						
パナマ	1																						3										4						
ペルー				8			4					5		2			4	2					1							2			28						
トリニダードトバゴ	3																								1								4						
ウルグアイ											2																							2					
ヴェネズエラ							1							1			2																4						
ドミニカ共和国	1																1																2						
計	58	4	5	32	9		13		7	25	11		23	13	16		26	8	1	1		1	10	1	2	7				4		277							
	99				22							23		29			34			2						10													

(D) 医療協力

昭和48年3月31日現在

業種 国名	厚生		合計
	医療		
	調査団	専門家	
ビルマ	13	13	26
カンボディア	3	32	35
インド	3	3	6
インドネシア	18	60	78
ラオス	3	18	21
マレーシア	9	9	18
ネパール	12	5	17
フィリピン	22	43	65
スリ・ランカ	11	21	32
タイ	19	198	217
グイエトナム	17	61	78
韓国	12	52	64
台湾	6	15	21
アフガニスタン	6	30	36
エチオピア	6	23	29
イラン	7	19	26
ケニア	18	60	78
ガーナ	7	21	28
ナイジェリア	4	6	10
タンザニア	7	7	14
アルゼンチン		1	1
ブラジル	12	11	23
コロンビア		4	4
パラグアイ		1	1
ペルー		3	3
計	215	716	931

(E) 理科教育等協力

昭和48年3月31日現在

業種 国名	教育	計
ビルマ	1	1
インドネシア	5	5
マレーシア	3	3
パキスタン	2	2
フィリピン	2	2
シンガポール	4	4
スリ・ランカ	4	4
タイ	7	7
グイエトナム	1	1
台湾	1	1
イラン	6	6
ケニア	2	2
ウガンダ	1	1
計	39	39

(F) 国際機関

昭和48年3月31日現在

業種 国名	農水産				建設			重工業		軽工業	化学工業	公益事業		運輸				郵政			厚生			原動力	経営技術	教育	行政			銀行業務	統計業務	広報業務	その他	計			
	農業	林業	畜産	水産	土木	建築	地盤	鉄鋼	機械			電力	ガス・水道	陸運	海運	航空	郵便業務	電気通信	放送テレビ	医療	保健衛生	福祉事業	経済計画				労働監督	行政一般									
インドネシア				1					1																							1			1	4	
フィリピン	2			3	1																														1	11	
パキスタン					1																														1	1	
ラオス																																				4	4
韓国														1																						1	1
シンガポール				14																																14	14
タイ	6	2		16	12			10	4	5	1	3	1		3	4	5							2				2	4		7	1	2	12	102		
グイエトナム					3					1																										4	4
台湾	1															2																				3	3
エチオピア					3																															3	3
その他欧米諸国																							1					1							4	6	
計	9	2		34	20			10	4	7	1	3	2		10	4	7						2				1	2	6		7	2	2	18	153		
	45				20			14						21								13															

(G) 政府一般要請（相手国政府の経費負担による専門家派遣）

ビルマ																																			1	1		
インドネシア											1																									1	1	
台湾			2																																		2	2
ガーナ	1										7																										8	8
サウディ・アラビア											19																										19	19
トルコ											3												1														4	4
計	1		2								22	7	1									1													1	35		





(J) 農業開発協力

昭和48年3月31日現在

業種 国名	農 業		合 計
	調査団	専門家	
バングラデシュ	7	1	8
カンボディア	12	2	14
インド	91	23	114
インドネシア	87	23	110
ラオス	34	14	48
マレーシア	30		30
ネパール	32	7	39
パキスタン	6		6
フィリピン	38	12	50
スリ・ランカ	40	9	49
タイ	31	14	45
グイエトナム	12	9	21
韓国	7		7
イラン	6		6
ケニア	4		4
合 計	437	114	551

(K) 開発技術協力

昭和48年3月31日現在

業種 国名	農 業		合 計
	調査団	専門家	
カンボディア	8	4	12
インドネシア	50	20	70
タイ	34	14	48
エチオピア	4		4
タンザニア	6		6
合 計	102	38	140



(4) 日本青年海外協力隊派遣人員実績表

昭和48年3月31日現在

業種 国名	農水産				建設			重工業		鉄機	軽工	化学工業	公益事業		運輸				郵政			厚生			原子力	経営技術	教育	行政			銀行業務	統計業務	広報業務	その他	計		
	農	林	畜	水	土	建	地	電	ガス・水道				陸	港	海	観	郵便業務	電気通信	放送テレビ	医療	保健衛生	福祉事業	経済計画	労働監督者練				行政一般									
カンボディア	5	2																									9						2	16			
インド	62		19	1							7		2		2												2							124			
ラオス	66		18	1	27	13					7	13		9													20	12	1	2				4	214		
ネパール	10			2	5	3								1																				3	30		
マレーシア	55		1	6	12	3			4	1	26		4	1	6					1							12	1	4	3				1	14	228	
フィリピン	136	3	21	24	7	1						21		5	8	2											3	3	4					3	248		
エチオピア	3			2	1	1						1		1	8												5	2	10	1				1	2	38	
ケニア	14			14	11	19			4		2		3		36																			5	120		
マラウイ				2	6	7					1	2	1	2	8													2		6					37		
モロッコ	24	12	3		21	5									2															2				2	71		
シリア																																		2	4		
タンザニア	90	2	10	11	6	3					3				10																		8	45	1	189	
ザンビア				1											4		1											10						6	4	27	
エルサルバドル																																		26	18	44	
その他(西サモア)	1				2	1																												1	5		
計	466	19	72	64	98	56			9	8	74	2	15	22	78		3	1									52	20	21	35				220	2	58	1,395
	621				154					9	8	74	2	15	22	78		3	1								52	20	21	35				220			
	621				154									37		82												72		56							

IV 海外技術協力センター状況一覧表

(新規プロジェクト)

昭和48年3月31日現在

プロジェクト名	協定期間	協力内容	要員(専門家)		機材購送実績		国内業務	備考	訓練生数	
			既派遣	赴任中	年度	金額(千円)			卒業生	現定員
シリア鶏病予防センター	47. 11. 16 ┆ 52. 11. 15 (RD)	鶏病予防のための診断, 予防, 調査, 普及等	人 2	人 2	47	48,034	○ワクチン, オートバイ等を購送 ○事前調査団(3名)を派遣	建物建設中であり, 2名の専門家は中央獣医研究所にて活躍中	人	人
トルコベイコツ水産職業高等学校		水産教育, 水産加工, 増殖, 漁撈	6	5				48年9月に開校予定, 専門家は開校のために必要な業務(カリキュラム作成等)につきトルコ側に協力中		
マレーシア船舶機関士養成センター		船舶工学, 船舶機関学	2	2			○実施調査団(5名)を派遣 ○船舶工学, 船舶機関学の各専門家を派遣(2名)	実施調査においてRD作成		
スリランカ水産高等専門学校		漁業, 機関, 漁撈(予定)	3				○活鮭の専門家3名を派遣			
マレーシア職業訓練校(MARA)		電気, 電子(予定)					○事前調査団(3名)を派遣			
インドネシア職業訓練センター		金属加工, 電気, 木工, 建設, 自動車整備(予定)					○事前調査団(5名)を派遣	事前調査においてRD作成		

(既設プロジェクト)

プロジェクト名	協定期間	協力内容	要員(専門家)		機材購送実績		国内業務	備考	訓練生数	
			既派遣	赴任中	年度	金額(千円)			卒業生	現定員
モンクット王工科大学	35. 8. 24~ 38. 8. 23 38. 8. 24~ (延長) 40. 8. 23 以後CPに て協力中	マイクロウェイズ, 有線機器, 電子計算機, 制御工学, 放送 工学, 伝送工学, 無線工学, (テレビ放送), (搬送電話) (ラジオ)	人 50	人 7	34 35 37 38 39 45 47 (T.	48,749 19,570 2,033 15,615 17,290 29,150 66,047 198,454)	○カラーTV, 同期信号発生器, ベクトルスコープ等を購送 ○電子計算機, 制御工学, 放送工 学, 伝送工学及び無線工学の各 専門家を派遣(5名) ○巡回指導(2名)を実施 ○カウンターパート(4名)受入	タイ政府の費用でラカ パンに新校舎設立の予 定	人 393	人 531 (うち女 性徒27)
イラン小規模工 業技術訓練セン ター	35. 9. 12 ) 40. 9. 11 以後CPに て協力RD にて農業機 械	(鋳造), (溶接), (機械) (板金), (プラスチック配 管), (プラスチック製法),	15	1	37 38 44 46 (T.	57,849 684 19,758 4,853 83,144)	○カウンターパート(1名)受入		142	56
ブラジル繊維工 業技術訓練セン ター	37. 3. 28~ 43. 7. 23 43. 7. 24~ (延長) 45. 7. 23 45. 7. 24~ 48. 11. 10 中南米計画 にて染色部 門のみ協力 中	染色仕上, (混打綿), (梳 綿), (練糸), (粗紡), (精紡), (撚糸), 織布準備 (織布), (試験及び品質管 理)	9	2	37 41 43 44 45 47 (T.	79,987 2,542 4,918 263 35,811 21,208 112,499)	○精紡機・梳綿機, オートグラフ, 自動織機等を購送 ○染色仕上専門家を派遣(1名) ○巡回指導(1名)を実施 ○カウンターパート(1名)受入	46. 12. 23で紡績, 織 布部門は伯側に引継 48. 11. 10まで染色部 門指導継続	552	33 (うち染 色コース 6)
ガーナ繊維訓練 センター	38. 5. 23 ) 47. 5. 22	織布, 染色化学, 染色仕上,	18	0	38 41 43 44	51,863 15,399 405 1,372	○自動織機等を購送 ○カウンターパート(3名)受入	47. 5. 27全要員帰国に 伴いガーナ側に完全引 継	84	50

プロジェクト名	協定期間	協力内容	要員(専門家)		機材購送実績		国内業務	備考	訓練生数	
			既派遣	赴任中	年度	金額(千円)			卒業生	現定員
			人	人					人	人
					45	5,275				
					47	6,861				
					(T.	67,315)				
パキスタン電気通信研究センター	38. 11. 16~ 42. 11. 15 42. 11. 16~ (延長) 44. 6. 30 以後OPK て協力中	マイクロウェーブ, 電話交換, 搬送, 電信電話	19	4	38	58,615	○電話機試験機, シンクロスコー プ等を購送 ○巡回指導(2名)を実施	各部門における研究は 順調に行なわれている。		
					42	34,675				
					43	697				
					46	12,120				
					47	46,604				
					(T.	152,711)				
ケニア小規模工業技術訓練センター	39. 7. 30~ 43. 7. 29 43. 7. 30 (延長) 45. 7. 30 47. 7. 29 中近東・ア フリカ計画 にて協力中	鋳造, 木工, 金属加工, 電気 機器, (ミシン), (経営), (調査)	32	5	39	54,961	○交流マーク溶接機, 電気マイク ロメータ等を購送 ○電気機器専門家を派遣(1名) ○引継調査(2名)を実施 ○カウンターパート(6名)受入	各コース訓練中		60
					42	1,344				
					43	84				
					44	20,370				
					46	2,741				
					47	8,902				
					(T.	88,402)				
フィリピン家内小規模工業技術開発センター	41. 9. 29~ 45. 9. 28 45. 9. 29~ (延長) 47. 9. 28 以後OPK て協力中	鍛造, 竹藤細工, (小型機械) (部品製造), (窯業), (繊維加工), (製織), 木 工, (経営及び調査)	17	2	41	49,907	○旋盤, コンプレッサー等を購送 ○竹藤細工専門家を派遣(1名) ○引継調査(2名)を実施 ○カウンターパート(1名)受入	現派遣専門家は2名で あるが, 各部門とも急 激に訓練生が増加し, 協定終了時の2倍強の 訓練生が入所している。	218	88
					42	7,775				
					45	24,194				
					46	16,847				
					47	25,565				
					(T.	124,288)				
シンガポール原型生産訓練センター	41. 10. 15~ 45. 10. 14 45. 10. 15~ (延長) 47. 10. 14 以後OPK て	溶接, メッキ, (機械), (工具金型), (機械金属製 品設計), (造船コンサル タント), (鍛造)	15	2	42	124,348	○引継調査(1名)を実施	溶接工場以外はすべて ジュロン地区に移転し た。 生産を中心にOn the	273	35
					43	29,998				
					44	29,906				
					46	10,487				

プロジェクト名	協定期間	協力内容	要員(専門家)		機材購送実績		国内業務	備考	訓練生数	
			既派遣	赴任中	年度	金額(千円)			卒業生	現定員
	協力中		人	人	(T.	194,739)		job training を実施中	人	人
メキシコ電気通信技術訓練センター	42. 7. 25~ 46. 7. 24 46. 7. 25~ 48. 7. 24	搬送, マイクロウェーブ, 電話網, 電信, (無線通信)	18	6	42 43 44 45 47 (T.	79,907 320 1,238 11,300 89,222 181,989)	○データ室内装置, 中央処理装置等を購入 ○巡回指導(2名)を実施 ○カウンターパート(2名)受入	データ通信装置据付け準備中	712	
韓国工業技術訓練センター	42. 10. 25~ 46. 10. 24 以後OPにて協力中	自動車整備, 電子機器, (機械), (鋳造), (化学分析)	7	2	42 44 45 46 47 (T.	75,980 141,384 22,406 34,600 5,356 279,726)	○ミニ・コンピュータ部品等を購入 ○巡回指導(1名)を実施 ○カウンターパート(1名)受入	軍より帰隊した第1回生の再訓練課程案作成中	380	340
ウガンダ職業訓練センター	43. 6. 28~ 47. 6. 27 47. 6. 28 (延長) 49. 6. 27	機械加工, 溶接, 板金, 機械仕上, 電気仕上, 自動車修理	14	10	42 43 44 45 46 47 (T.	3,200 14,366 133,183 5,692 3,303 1,381 161,125)	○溶接用プロテクター等を購入 ○訓練部長, 自動車整備専門家及び調整員を派遣(3名) ○引継調査(2名)を実施 ○カウンターパート(4名)受入	アジア人追放政策によりウ国産業界は早急にウ国人の技術的人的資源の確保が最大の問題となっている。		
インドネシア漁業技術協力計画	44. 7. 18~ 47. 7. 17 OPにて協力	漁業総局における近代的な研究業務に対する協力	6	0	44 46 (T.	130,141 16,445 146,586)			20	20

プロジェクト名	協定期間	協力内容	要員(専門家)		機材購送実績		国内業務	備考	訓練生数	
			既派遣	赴任中	年度	金額(千円)			卒業生	現定員
中華民国職業訓練センター	44.12.5 } 48.12.4	製缶, 機械, 溶接, 電気機器, 鉄工, 鋳造, 木型, 仕上	人 20	人 16	44 45 46 47 (T.	96,762 29,797 36,032 66,344 228,935)	○NC旋盤, 数値制御汎用ボール盤等を購送 ○機械据付専門家(5名)を派遣 ○巡回指導(2名)を実施 ○カウンターパート(4名)受入	48.4.1以降交流協会が業務実施	人 239	人
イラン電気通信研究センター	46.3.29 } 50.3.28	無線, 電話, マイクロウェーブ, 搬送, 電信, 放送電波監理, (ワークショップ)	13	8	45 47 (T.	119,238 37,645 156,883)	○高感度記録計等を購送 ○巡回指導(2名)を実施			
タイ(スラタニ)道路建設技術訓練センター	46.5.19 } 51.5.18	ラテライト舗装建設技術指導, 土木及び機械	10	10	46 47 (T.	351,513 139,667 491,180)	○アスファルト・プラント, モータスクレーパー等を購送 ○巡回指導(2名)を実施 ○カウンターパート(4名)受入	スラタニ一シジョン間約80kmをOn the job training 実施中		
日・カ友好農業技術センター	34.7. } 41.7. 41.10. } 44.9.	稲品種の改良, 栽培技術の改良 農業技術の普及, 栽培の機械化, 農民の訓練	27		39 40 41 42 (T.	60,270 5,650 37,680 2,160 105,760)		42年度より農業協力事業にて協力		
日・カ友好畜産センター	34.7. } 41.7. 41.10 } 44.9.	種畜, 種禽の飼育管理, 生産技術の改良, 家畜, 家禽の衛生, 研究及び調査	14		39 40 41 42 (T.	87,100 2,310 24,080 27,990 141,480)		42年度より農業協力事業にて協力		

プロジェクト名	協定期間	協力内容	要員(専門家)		機材購送実績		国内業務	備考	訓練生数	
			既派遣	赴任中	年度	金額(千円)			卒業生	現定員
日・カ友好医療センター	34. 7 } 41. 7 41. 10 } 44. 8	診断, 治療, 衛生思想の普及, 実験及び研究	人 7	人	39 40 41 42 43 (T. 103531)	22939 1,110 28,042 42,868 8,572		41年度より医療協力事業にて協力	人	人
東パキスタン農業訓練センター	35. 7. 30 } 40. 7. 29 (42. 12月までCPにて協力)	農業普及員に対する稲作, 園芸理論, 実技訓練, 農業機械に関する技術者の養成等	20		35 37 (T. 40755)	36,387 4,368		40. 7月協定期間終了とともにパキスタン側に移管, 新たに農業機械化訓練センターとして発足した。	318	
アフガニスタン小規模工業訓練センター	36. 3. 15 } 40. 9. 14 42. 10月までCPにて協力	自転車組立, ガラス製品, プラスチック成型の3部門の技術指導, 訓練	11		36 37 40 (T. 72748)	56,372 9,922 6,454		42. 10. 23日をもってアフガニスタン側に引継いだ。		
セイロン漁業訓練センター	36. 3. 20 } 40. 9. 19 以後CPにて協力	漁撈科 機関科	12		36 38 40 (T. 32506)	29319 2,395 792		42. 9. 12日をもってセイロン側に引継いだ。		
タイウイルス研究センター	36. 11. 25~ 41. 5. 24 以後CPにて協力	ウイルス性疾患の診断, ウィルス性ワクチンの製造及び検査に関する研究	8		36 37 40	4512 38,005 2018		医療協力事業にて協力		

プロジェクト名	協定期間	協力内容	要員(専門家)		機材購送実績		国内業務	備考	訓練生数		
			既派遣	赴任中	年度	金額(千円)			卒業生	現定員	
インド水産加工 訓練センター	37. 3. 31	缶詰, 冷凍製品, 練製品, 製 氷機械	12	人	(T.	44,535)		44. 6. 30日をもって インド側に引継いだ。 (マイソール州立農科 大学水産学部に移管さ る。)	人	人	
	42. 6. 30				36	46,615					
	以後 44. 6				37	2,557					
	月まで O P にて協力				40	13,000					
インド農業普及 センター (第一次)	43. 3. 5	農業技術の改良, 向上及び農 機具の展示, 指導, 普及	46	人	37	36,940		44年度より農業協力 事業にて協力			
	47. 3. 4				40	12,489					
	(第二次)				43. 12. 13	(T.					49,429)
					47. 12. 12	39					46,901
						42					1,557
						(T.					48,458)
タイ(ソクラ) 道路建設技術訓 練センター	39. 11. 16	道路の設計, 建設, 維持並び に機械設備の操作訓練	14	人	39	142,607		43. 11月, サムロン ーナタウイ間 5.2 Km 全 長完成	138	30	
	43. 4. 15				40	39,074					
					41	19,683					
					42	88,452					
					43	1,378					
					46	3,741					
					(T.	294,935)					



## V 集 団 研 修

昭和47年度集団研修コース実施表 (○印は新規コース)

番号	集団コース名	参加 人数	期 間 (月)	関係省(庁)	主たる研修機関	実施研修期間											
						4	5	6	7	8	9	10	11	12	1/2	3	
1	稲作普及	11	11	農 林 省	内原国際農業研修センター												28
2	農機具利用	11	11	"	"												28
3	土地改良	9	11	"	"												28
4	やさしい	15	11	"	"												28
5	沿岸漁業	22	11	"	三崎国際漁業研修センター												28
6	稲作研究	9	9	"	熱帯農業研究センター											27	
7	自動車整備	14	7	運 輸 省	日産自動車(株) トヨタ自動車(株)											29	
○8	畑地かんがい	12	6	農 林 省	O. T. C. A.											4	
9	穀 金	9	6	通 産 省	名古屋工業技術試験所											4	
10	淡水魚増養殖	8	9	農 林 省	淡水区水産研究所												27
○11	貨幣及び印章製造	4	4	大 蔵 省	造 幣 局											25	
12	犯 罪 防 止	11	3	法 務 省	アジア極東犯罪防止研究所											11	
13	職業訓練指導員養成	30	12	労 働 省	職業訓練大学校												20
14	監督者訓練セミナー	12	3	"	職業訓練局											20	
○15	経済開発セミナー	10	2	経済企画庁	経済研究所											21	
16	上級技能者訓練	10	11	労 働 省	東淀川専修職業訓練校												20
17	公衆衛生(日本語)	8	11	厚 生 省	国立公衆衛生院												19
○18	早期胃がん診断	12	2	"	早期胃がん診断協会											19	
19	家畜人工授精	4	5	農 林 省	福島種畜牧場											30	
20	家畜衛生	10	6	"	家畜衛生試験場												31
○21	豚コレラ	3	7	"	"												30
22	搬送電話	13	3	郵 政 省	日本電信電話公社												7
23	テレビ放送管理	8	2	"	電波監理局												30
24	印刷技術	8	5	通 産 省	日本印刷学会他												9
25	沿岸鉱物資源	10	6	"	地質調査所												16
26	上水道施設	10	3	厚 生 省	環境衛生局												19
27	日本語教師養成	8	12	文 部 省	O. T. C. A.												20
28	廃棄物処理	9	3	厚 生 省	環境衛生協会												21
29	水路技術	7	5	運 輸 省	海上保安庁												4
30	水産研究(1)	7	6	農 林 省	東海区水産研究所												30
31	農機具整備	11	6	"	農機具工業会他												30
32	林業林産研究	7	6	"	林業試験場												15
33	短波無線	8	2	郵 政 省	国際電信電話(株)												31
34	農業普及	14	3	農 林 省	農 政 局												9
35	養 鶏	10	6	"	岡崎種畜牧場他												20
36	結核対策	11	4	厚 生 省	結核研究所												24
37	家族計画指導セミナー	9	1	"	家族計画国際協力財団												18 27
38	観 光	15	1	運 輸 省	観 光 部												24 28
39	アジア統計	12	10	行政管理庁	アジア統計研修所												1
40	鉄道線路保守改良	8	3	運 輸 省	日本国有鉄道												30
○41	貿易振興(B)	20	2	通 産 省	世界貿易センター												1 12
42	電話線路	12	3	郵 政 省	日本電信電話公社												3 2
43	測量技術	5	4	建 設 省	国土地理院												15 14
44	鉄道車両	7	3	運 輸 省	日本国有鉄道												16 21
45	税関行政セミナー	12	2	大 蔵 省	関 税 局												17 30
46	テレビ技術	11	3	郵 政 省	日本放送協会												25 26



番号	集団コース名	参加 人数	期 間 (月)	関係省(庁)	主たる研修機関	実施研修期間												
						4	5	6	7	8	9	10	11	12	48/1	2	3	
93	鑄造	9	12	通産省	名古屋工業技術試験所												5	12/20
94	工業標準化	15	3	"	日本規格協会												6	26
95	国家行政	14	4	人事院	公務員研修所												13	4/20
96	中小企業経営管理	10	3	通産省	大阪通産局・大阪府												12	26
○97	衛生通信(2)	6	3	郵政省	国際電信電話協												11	4/11
98	家族計画プランニング	10	1	厚生省	家族計画国際協力財団												5	29
99	国際電信電話業務	11	3	郵政省	国際電信電話協												15	31
100	橋梁工学	10	3	建設省	道路局												15	4/30
101	農林協同組合(日)	10	2	農林省	アジア農林協同組合												21	20
102	港湾セミナー	17	2	運輸省	港湾局												29	28
103	犯罪防止(上級)	11	2	法務省	アジア極東犯罪防止研究所												15	25
104	電話交換	14	3	郵政省	日本電信電話公社												12	5/11
105	婦人関係行政	8	2	労働省	婦人少年局												20	4/15
106	鉄道信号	8	4	運輸省	日本国有鉄道												3	7/4
107	東南アジア電気通信 開発セミナー	11	1	郵政省	電気通信監理官室												4	17
108	郵政幹部セミナー	12	1	"	郵務局												1	20
109	家族計画(1)	10	1	厚生省	家族計画国際協力財団												1	21

## 統計を見るとき の 注意 事項

本統計表は、当事業団が実施した技術協力事業の実績を四半期毎にとりまとめたものである。

### 1. 方式または計画

本表中の研修員受入、専門家の派遣にみられる二国間方式等の「方式」または「計画」は経費負担の別による区分けである。

#### (1) わが国が研修員受入れ、専門家派遣に要する経費の全額を負担するもの

- 二国間方式；わが国と相手国との二国間における協力方式である。（但し、後記医療協力および理科教育協力を除く。）
- 国際機関；国際機関を通しての受入れおよび国際機関への派遣で、このうち受入は原子力計画と一般計画とに分れる。
- 日本青年海外協力隊；開発途上の国々に対する若い青年男女技術者の派遣、昭和40年開始。

#### (2) わが国が付帯費のみを負担するもの

##### ○ 国 連 計 画

「国連通常技術援助計画」、「国連開発計画」およびその他国連専門機関の奨学金により、その主要経費を国連が負担する。昭和29年開始。なお、国連計画による原子力部門の研修員受入をタイプIと言う。

##### ○ 政府一般要請

開発途上の諸国自身が渡航費、滞在費等の主要経費を負担する。

#### (3) そ の 他

- 研修員の受入の欄にある「その他」の項は、すでに計画が終了した、日米合同計画（昭和40年3月終了）及びインドネシア賠償（昭和43年3月終了）が含まれる。
- 「医療協力」は医療協力事業で派遣した分のみで、その他の医療関係の受入・派遣は各表の厚生欄に算入されている。
- 「理科教育協力」は理科教育等海外協力事業で派遣した分のみで、昭和41年度開始。

### 2. 「年度」について

- (1) 本編に収録したのは昭和29年4月1日より昭和48年3月31日までのものである。
- (2) 年度は総て会計年度（4月1日より翌年3月31日まで）をもって集計している。
- (3) 各実績員数は当該年度予算によって、その年度に新しく来日した研修員、新しく任地に出発した専門家の人数のみを集計したものである。

従って年度を超えて翌年、翌々年にまたがって在日、または外地に勤務したものは、来日または出発した年度に1回のみ集計して、翌年、翌々年には集計の対象になっていない。

### 3. 「業種分類」について

- (1) 業種の分類表は主として国内行政組織に基づいて区分し、その関係行政機関の所掌事務を中心として集計している。例えば農機具の製造は軽工業に、利用操作は農業にそれぞれ算入している。
- (2) 二つ以上の科目にわたるときは、主たる研修科目あるいは指導科目の方の業種に算入集計している。

### 4. 「国別」について

- (1) 「その他欧米諸国等」とあるのは、開発途上国の経済技術協力のために欧米先進国の人々が研究視察に来日したものの、または特殊な業種、例えば地震等について開発途上国以外への協力を行なったもの。

### 5. 「青年技術者派遣計画」

「青年技術者派遣計画」は昭和41年11月終了したが、二国間方式のアジア地域の中に統合している。

