

平成7年度 国際協力事業団事業(人数)実績表


平成8年7月

平成7年度

(平成7年4月1日~平成8年3月31日)

国際協力事業団事業(人数)実績表

平成8年7月



国際協力事業団
総務部情報管理課

管
情
J R
96-1

JICA
R00
36
GAI
LIBRARY
印



1127501 (3)

統計を見るとき の 注 意 事 項

本資料は、平成7年度中に、国際協力事業団が実施した事業の実績（注として人数実績）を統計表としてとりまとめたものである。

1 構 成

本表は、研修員受入事業、専門家派遣事業等、各事業別に大別し、これを、アジア地域等、地域別、国別、プロジェクト別、分野別に人数実績を分類集計したものである。

2 年 度

年度は、すべて会計年度（4月1日より翌年3月31日まで）である。

3 集計対象実績数

本表で集計の対象とした実績数は、すべて本邦に到着した日、もしくは本邦以外で研修を開始した日、その他のものについては、本邦を出発した日を基準にして、平成7年度の年度ベースによる実績数である。又、国際協力事業団事業実績統計規定に定められた統計集計要領の制定に基づき、下表の実績を形態・事業・形態分類別に集計したものである。

形 態	事 業 名	形 態 分 類
研 修 員 受 入	○技術研修員受入事業	一般技術研修員
		政府一般要請研修員
		第三国研修員
		第二国研修員
	○青年招へい事業	青年招へい研修員
	○開発協力事業	開発協力研修員
	○海外移住事業	移住研修員
専 門 家 派 遣	○技術協力専門家派遣事業	一般技術専門家
		第三国専門家
		国際機関専門家

形 態	事 業 名	形 態 分 類
	○社会開発協力事業	シニア専門家 社会開発協力専門家
	○保健医療協力事業	保健医療協力専門家
	○人口家族計画協力事業	人口家族計画専門家
	○農林水産業協力事業	農林水産業協力専門家
	○産業開発協力事業	産業開発協力専門家
	○開発協力事業	開発協力専門家
	○海外移住事業	移住者指導専門家 移住シニア専門家
	○災害援助等協力事業	災害援助等協力専門家
	○援助効率促進事業	援助効率促進専門家
	調 査 団 派 遣	○技術研修員受入事業
○青年招へい事業		青年招へい調査団
○技術協力専門家派遣事業		専門家派遣調査団
○技術協力機材供与事業		機材供与調査団
○開発調査事業		開発調査調査団
○社会開発協力事業		社会開発協力調査団
○保健医療協力事業		保健医療協力調査団
○人口家族計画協力事業		人口家族計画協力調査団
○農林水産業協力事業		農林水産業協力調査団
○産業開発協力事業		産業開発協力調査団
○技術協力専門家等福利厚生事業		専門家等福利厚生調査団
○技術協力専門家養成確保事業		専門家養成確保調査団
○無償資金協力事業	無償資金協力調査団	
○開発協力事業	開発協力調査団	
○青年海外協力隊派遣事業	青年海外協力隊調査団	

形態	事業名	形態分類
	○海外移住事業 ○海外開発計画調査事業 ○資源開発協力基礎調査事業 ○災害援助等協力事業 ○援助効率促進事業	移住事業調査団 海外開発計画調査団 資源開発協力基礎調査団 災害援助等協力調査団 援助効率促進調査団
協力隊派遣	○青年海外協力隊派遣事業	一般隊員 シニア隊員 調整員 国連ボランティア
移住者	○海外移住事業	海外開発青年
専門家 養成確保	○専門家養成確保事業	養成専門家 (イ) 派遣前研修 (ロ) 技術協力専門家養成研修 (ハ) 海外長期研修 (ニ) 帰国専門家等国内長期技術研修 (ホ) 技術協力総合研修 (ヘ) 留学生派遣 確保専門家 (イ) 登録専門家 (ロ) 特別嘱託 (ハ) 専門技術嘱託 (ニ) ライフワーク専門家 (ホ) ジュニア専門員

4 継続人数および新規人数

実績人数は、前年度より当該年度にわたって継続して滞日している研修中の研修員、継続して任地へ赴任中の専門家、調査団員、協力隊員の人数を継続分とし、当該年度に新たに来日した研修員、新たに任地に出発した専門家、調査団員、協力隊員、新たに渡航した移住者（海外開発青年のみ）の人数を新規分としてそれぞれ算出した。なお、移住者（自費移住者、渡航費支給移住者）送出国は平成5年度をもって終了した。

5 延年月数

本表中の延年月数は、平成7年度の年度内延年月数である。

6 長期・短期

専門家実績については、派遣期間が1年以上のものを長期とし、1年未満のものを短期とした。

7 分野分類

分野分類は、従来の58分野分類を改め、56年度より国際協力事業団事業実績統計規定に定められた統計集計要領に基づく20分野分類（中分類）の新分類表により、研修科目別、指導科目別、または調査の種類別に分類した。

8 国名表記

国名表記は、外務省の国名表記によるものである。

9 地域配列

本表における地域の配列は、アジア地域、中近東地域、アフリカ地域、中南米地域、大洋州地域、欧州・北米地域、全世界の順に配列した。

10 地域区分

本表にいう「中近東地域」とは、アフガニスタン以西からサハラ砂漠以北の地域を「アフリカ地域」とは、サハラ砂漠以南の地域を、それぞれ指している。又「欧州・北米地域」はカナダ、アメリカ合衆国を含んでいる。

11 国別区分不能

複数国にまたがる専門家、調査団員等の派遣実績は、すべて、当該地域名称とし、複数地域にまたがるものは全世界とした。

目

次

I 総括実績

1 事業別受入・派遣実績	
(1) 事業別新規受入・派遣実績内訳グラフ	1
(2) 事業別、形態別受入・派遣実績総表	2
2 地域別受入・派遣実績	
(1) 地域別(年度別)内訳グラフ	5
(2) 形態別、地域別受入・派遣実績総表	7
3 月別受入・派遣実績	
形態別、月別受入・派遣実績総表	13
4 分野別受入・派遣実績	
(1) 7年度分野別新規受入・派遣実績グラフ	17
(2) 最近10年間分野別受入・派遣実績グラフ	18
(3) 地域・国別、形態別、分野別受入・派遣実績総表(継続分)	19
(4) 地域・国別、形態別、分野別受入・派遣実績総表(新規分)	57
(5) 国際機関別、形態別、分野別受入・派遣実績総表	107
5 専門家派遣実績内訳	
(1) 事業別、短・長期別派遣実績表	113
(2) 赴任時現職別派遣実績表(継続)	115
赴任時現職別派遣実績表(新規)	116
(3) 年齢構成別派遣実績表(継続)	117
年齢構成別派遣実績表(新規)	118
(4) 学歴別派遣実績表(継続)	119
学歴別派遣実績表(新規)	120
(5) 関係省庁別派遣実績表(継続)	121
関係省庁別派遣実績表(新規)	122
6 調査団の種類別・地域別及び調査段階別派遣実績表	
(1) 調査団の種類別・地域別派遣実績	123
(2) 調査団の種類別・調査段階別派遣実績	125

II 事業別実績

1 技術研修員受入事業	
(1) 研修員受入	
a 月別受入人数実績	127
b 分野別実績	
○ 継続	155
○ 新規	175
(2) 調査団派遣	
a 月別派遣人数実績	208
b 分野別実績	
○ 継続	218
○ 新規	219
2 青年招へい事業	
(1) 研修員受入	
a 月別受入人数実績	223
b 分野別実績	
○ 新規	228
(2) 調査団派遣	
a 月別派遣人数実績	235
b 分野別実績	
○ 新規	242
3 技術協力専門家派遣事業	
(1) 専門家派遣	
a 月別派遣人数実績	245
b 分野別実績	
○ 継続	299
○ 新規	324
(2) 調査団派遣	
a 月別派遣人数実績	350

b	分野別実績	
○	継 続	359
○	新 規	360
4	技術協力機材供与事業	
(1)	調査団派遣	
a	月別派遣人数実績	365
b	分野別実績	
○	継 続	372
○	新 規	373
5	社会開発協力事業	
(1)	専門家派遣	
a	月別派遣人数実績	377
b	分野別実績	
○	継 続	398
○	新 規	404
(2)	調査団派遣	
a	月別派遣人数実績	412
b	分野別実績	
○	継 続	419
○	新 規	420
6	保健医療協力事業	
(1)	専門家派遣	
a	月別派遣人数実績	423
b	分野別実績	
○	継 続	446
○	新 規	453
(2)	調査団派遣	
a	月別派遣人数実績	463
b	分野別実績	
○	継 続	469
○	新 規	470

7	人口家族計画協力事業	
(1)	専門家派遣	
a	月別派遣人数実績	473
b	分野別実績	
○	継 続	478
○	新 規	481
(2)	調査団派遣	
a	月別派遣人数実績	485
b	分野別実績	
○	継 続	488
○	新 規	489
8	農林水産業協力事業	
(1)	専門家派遣	
a	月別派遣人数実績	491
b	分野別実績	
○	継 続	521
○	新 規	529
(2)	調査団派遣	
a	月別派遣人数実績	511
b	分野別実績	
○	継 続	551
○	新 規	555
9	産業開発協力事業	
(1)	専門家派遣	
a	月別派遣人数実績	559
b	分野別実績	
○	継 続	569
○	新 規	572
(2)	調査団派遣	
a	月別派遣人数実績	577
b	分野別実績	
○	新 規	583

10 青年海外協力隊派遣事業

(1) 協力隊派遣

- a 月別派遣人数実績 585
- b 分野別実績
 - 継 続 597
 - 新 規 611

(2) 調査団派遣

- a 月別派遣人数実績 623
- b 分野別実績
 - 継 続 635
 - 新 規 636

11 技術協力専門家等福利厚生事業

(1) 調査団派遣

- a 月別派遣人数実績 639
- b 分野別実績
 - 新 規 642

12 技術協力専門家養成確保事業

(1) 養成確保専門家

- a 月別派遣人数実績 614
- b 分野別実績
 - 新 規 646

(2) 調査団派遣

- a 月別派遣人数実績 647
- b 分野別実績
 - 継 続 693
 - 新 規 695

13 開発調査事業

(1) 調査団派遣

- a 月別派遣人数実績 647
- b 分野別実績
 - 継 続 693
 - 新 規 695

(2) 研修員受入

- a 月別受入人数実績 701
- b 分野別実績

- 新 規 703

(2) 専門家派遣

- a 月別派遣人数実績 705
- b 分野別実績
 - 継 続 711
 - 新 規 713

(3) 調査団派遣

- a 月別派遣人数実績 717
- b 分野別実績
 - 継 続 721
 - 新 規 722

15 無償資金協力事業

(1) 調査団派遣

- a 月別派遣人数実績 725
- b 分野別実績
 - 継 続 756
 - 新 規 758

16 災害援助等協力事業

(1) 専門家派遣

- a 月別派遣人数実績 765
- b 分野別実績
 - 新 規 768

17 援助効率促進事業

(1) 専門家派遣

- a 月別派遣人数実績 771
- b 分野別実績
 - 継 続 783
 - 新 規 786

(2) 調査団派遣

- a 月別派遣人数実績 791
- b 分野別実績
 - 継 続 808

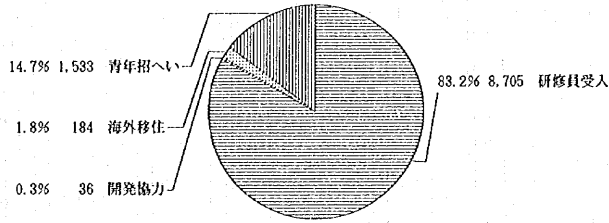
○ 新 規	810
18 海外移住事業	
(1) 移住者渡航(事業団扱い)	
a 月別渡航人数実績	815
b 分野別実績	
○ 新 規	816
(2) 研修員受入	
a 月別受入人数実績	817
b 分野別実績	
○ 継 続	818
○ 新 規	819
(3) 専門家派遣	
a 月別派遣人数実績	821
b 分野別実績	
○ 継 続	827
○ 新 規	830
(4) 調査団派遣	
a 月別派遣人数実績	833
b 分野別実績	
○ 継 続	835
○ 新 規	836
19 海外開発計画調査事業	
(1) 調査団派遣	
a 月別派遣人数実績	837
b 分野別実績	
○ 新 規	856
20 資源開発協力基礎調査事業	
(1) 調査団派遣	
a 月別派遣人数実績	861
b 分野別実績	
○ 新 規	871

I. 総括実績

(1) 事業別新規受入・派遣実績内訳グラフ

研修員事業別受入人数実績

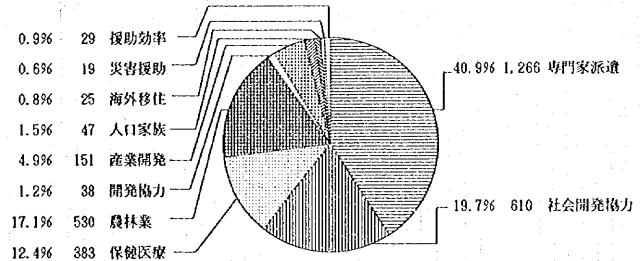
7年度計



合計10,458 (単位:人)

専門家事業別派遣人数実績

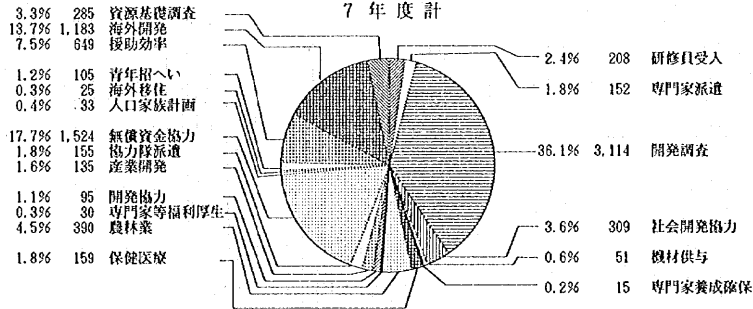
7年度計



合計 3,098 (単位:人)

調査団員事業別派遣人数実績

7年度計



合計 8,617 (単位:人)

(2) 平成7年度事業別、形態別受入、派遣実績(平成8年3月31日現在)

事業区分	形態	継 続		新 規		合 計	
		人 数	延入月	人 数	延入月	人 数	延入月
技術研修員受入事業	研 一 般 技 術 研 修 員 (カウンターパート研修員)	809 (274)	3,061.6 (870.5)	6,548 (1,332)	14,544.6 (2,488.3)	7,357 (1,606)	17,606.2 (3,358.8)
	修 政 府 一 般 要 請 研 修 員	2	2.2	67	43.9	69	46.1
	具 第 三 国 研 修 員	173	416.1	1,519	2,253.6	1,692	2,669.7
	具 第 二 国 研 修 員			409	502.3	409	502.3
	具 国 際 機 関 研 修 員	14	24.7	162	259.2	176	283.9
	調 査 団	3	0.3	208	90.2	211	90.5
青年招へい事業	研 修 員			1,533	1,533.0	1,533	1,533.0
	調 査 団			105	28.0	105	28.0
技術協力専門家派遣事業	専 一 般 専 門 家	712	6,192.7	1,169	2,655.2	1,881	8,847.9
	門 第 三 国 専 門 家	4	3.3	10	2.3	14	5.6
	国 国 際 機 関 専 門 家	53	500.4	51	190.3	104	690.7
	家 シ ニ ア 専 門 家	32	287.3	36	198.4	68	485.7
	調 査 団	1	0.1	152	51.3	153	51.4
技術協力機材供与事業	調 査 団	5	1.6	51	24.1	56	25.7
社会開発協力事業	専 門 家	307	2,766.9	610	1,346.7	917	4,113.6
	調 査 団	3	0.6	309	123.2	312	123.8
保健医療協力事業	専 門 家	166	1,402.0	383	814.8	549	2,216.8
	調 査 団	1	0.1	159	63.5	160	63.6
人口家族計画協力事業	専 門 家	30	319.3	47	98.9	77	418.2
	調 査 団	2	0.8	33	14.6	35	15.4
農林水産業協力事業	専 門 家	372	3,163.6	530	1,447.2	902	4,610.8
	調 査 団	8	2.6	390	176.4	398	179.0
産業開発協力事業	専 門 家	76	801.7	151	287.0	227	1,088.7
	調 査 団			135	50.8	135	50.8
青年海外協力隊派遣事業	協 一 般 隊 員	2,031	17,406.4	1,118	9,378.5	3,149	26,784.9
	力 シ ニ ア 隊 員	146	1,520.9	76	347.2	222	1,868.1
	隊 調 整 員	9	92.3	3	27.0	12	119.3
	員 国 連 ボ ラ ン テ ィ ア	23	228.7	6	25.6	29	254.3
	調 査 団	3	0.6	155	72.1	158	72.7

事業区分	形態		継 続		新 規		合 計		
			人 数	延人月	人 数	延人月	人 数	延人月	
技術協力専門家等福利厚生事業	調	査	団			30	14.3	30	14.3
技術協力専門家養成確保事業	調	査	団			15	6.5	15	6.5
開発調査事業	調	査	団	93	115.1	3,114	3,429.3	3,207	3,544.4
開発協力事業	研	修	員			36	42.5	36	42.5
	専	門	家	19	220.4	38	73.9	57	294.3
	調	査	団	6	0.9	95	37.4	101	38.3
無償資金協力事業	調	査	団	65	21.4	1,524	935.9	1,589	957.3
災害援助等協力事業	専	門	家			19	6.3	19	6.3
	調	査	団						
援助効率促進事業	専	門	家	8	46.7	29	59.6	37	106.3
	調	査	団	41	12.2	649	310.9	690	323.1
海外移住事業	研	修	員	51	491.4	184	990.9	235	1,482.3
	専	門	家	4	36.6	1	0.2	5	36.8
	移	住	シニア専門家	29	238.0	24	174.4	53	412.4
	調	査	団	4	1.0	25	12.5	29	13.5
	海	外	開	発	青	年		46	
海外開発計画調査事業	調	査	団			1,183	718.3	1,183	718.3
資源開発協力基礎調査事業	調	査	団			285	407.5	285	407.5
研 修 員 受 入 合 計				1,049 (246)	3,996.0	10,458 (2,830)	20,170.0	11,507 (3,076)	24,166.0
専 門 家 派 遣 合 計				1,812 (108)	15,978.9	3,098 (174)	7,355.2	4,910 (282)	23,334.1
調 査 団 派 遣 合 計				235 (10)	157.3	8,617 (626)	6,566.8	8,852 (636)	6,724.1
協 力 隊 派 遣 合 計				2,209 (954)	19,248.3	1,203 (520)	9,778.3	3,412 (1,474)	29,026.6
移 住 者 (事 業 団 抜 い) 合 計						46 (35)		46 (35)	

※ カウンターパート研修員は、一般技術研修員に含まれる。

※ 平成6年度より移住者は海外開発青年のみの実績となる。

※ 合計の()内は女性数。

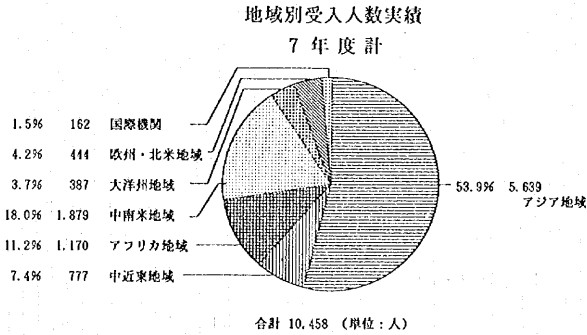
※ 農林水産業協力事業、開発協力事業にはコンサルタント専門家の人数も含まれている。(但し、形態としてはコンサルタント専門家は一般専門家に含まれる。)

2. 地域別、受入・派遣実績

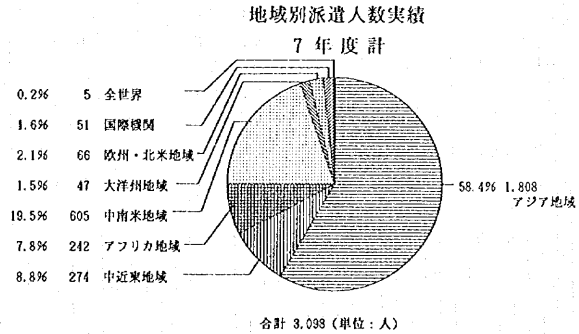


(1) 地域別（年度別）新規受入・派遣実績内訳

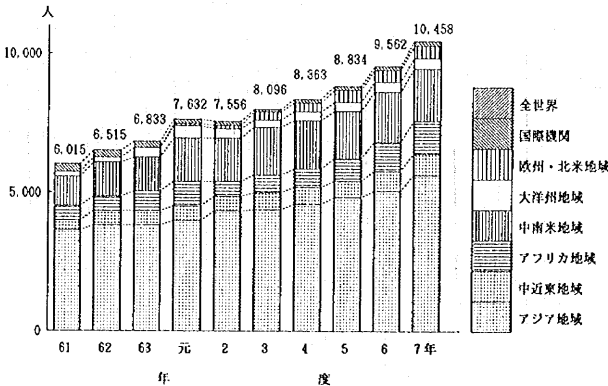
a. 研修員



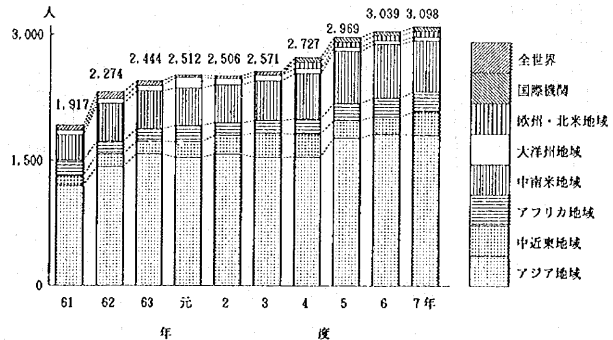
b. 専門家



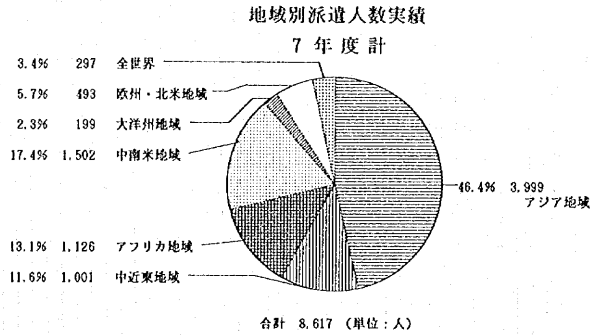
年度別地域別受入人数実績



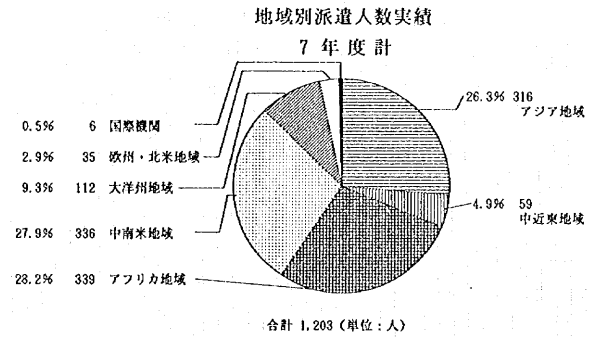
年度別地域別派遣人数実績



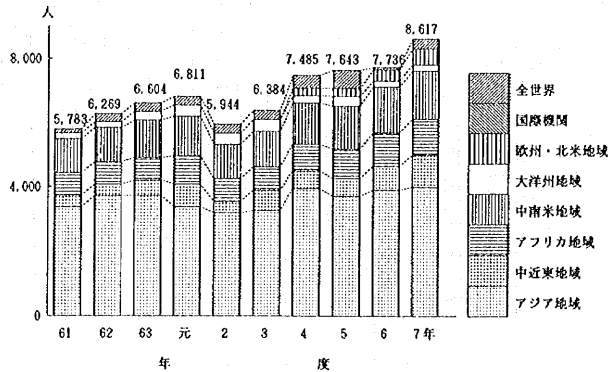
c. 調査団



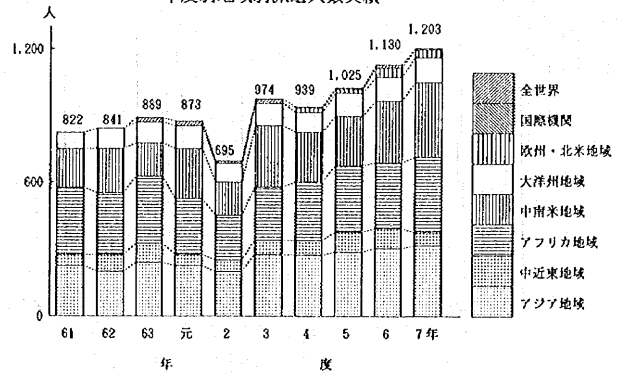
d. 協力隊員



年度別地域別派遣人数実績



年度別地域別派遣人数実績



(2) 平成7年度形態別、地域別受入、派遣実績総表(平成8年3月31日現在)

a. 研修員

		アジア		中近東		アフリカ		中南米		大洋州		欧州・北米		全世界		合計		
		人数	延入月	人数	延入月	人数	延入月	人数	延入月	人数	延入月	人数	延入月	人数	延入月	人数	延入月	
継 統	一般技術研修員	401	1,545.4	58	191.1	132	518.9	176	696.7	30	87.4	12	22.1			809	3,061.6	
	技術政府一般要請研修員	2	2.2													2	2.2	
	第三国研修員	69	146.9	35	114.5	8	56.4	59	95.9	2	2.4					173	416.1	
	第二国研修員																	
	国際機関研修員 (カウンターパート研修員)	1 (173)	1.0 (594.8)		(41.9)	11 (36)	23.5 (132.1)		(44)	(90.7)	(4)	(11.0)	2	0.2		14 (274)	24.7 (870.5)	
	技術研修員計	473	1,695.5	93	305.6	151	598.8	235	792.6	32	89.8	14	22.3			998	3,504.6	
分	その他							51	491.4							51	491.4	
	継統計	473	1,695.5	93	305.6	151	598.8	286	1,284.0	32	89.8	14	22.3			1,049	3,996.0	
新 規	一般技術研修員	3,148	7,193.5	609	1,474.3	793	1,893.1	1,354	2,986.6	208	554.1	436	443.0			6,548	14,544.6	
	技術政府一般要請研修員	57	39.9	10	4.0											67	43.9	
	第三国研修員	778	1,033.8	138	274.7	167	280.6	337	544.5	99	120.0					1,519	2,253.6	
	第二国研修員	284	302.3			125	200.0									409	502.3	
	国際機関研修員 (カウンターパート研修員)	24 (761)	55.0 (1,468.4)	53 (103)	62.3 (178.2)	80 (137)	139.1 (329.5)	2 (301)	1.9 (479.7)			3 (17)	0.9 (24.7)				162 (1,332)	259.2 (2,488.3)
	技術研修員計	4,291	8,624.5	810	1,815.3	1,165	2,512.8	1,693	3,533.0	307	674.1	439	443.9			8,705	17,603.6	
分	その他	1,358	1,358.0	12	12.0	85	85.0			78	78.0					1,533	1,533.0	
	新規計	5,663	10,001.1	830	1,840.3	1,250	2,597.8	1,881	4,487.0	387	755.5	447	488.3			10,458	20,170.0	
合計		6,136	11,696.6	923	2,145.9	1,401	3,196.6	2,167	5,771.0	419	845.3	461	510.6			11,507	24,166.0	

* カウンターパート研修員は、一般技術研修員に含まれる。

地域別受入実績

b. 専門家(継続)

	ア ジ ア		中 近 東		ア フ リ カ		中 南 米		大 洋 州		欧 州・北 米		全 世 界		合 計	
	人数	延入月	人数	延入月	人数	延入月	人数	延入月	人数	延入月	人数	延入月	人数	延入月	人数	延入月
技術専門家	一般専門家	規	54	60.7	11	7.9	7	15.6	17	22.6	1	0.8			91	109.6
		長計	294	2,791.7	59	642.8	105	1,041.8	137	1,357.5	18	170.3	8	79.0	621	6,083.1
	第三国専門家	規	4	3.3											4	3.3
		長計	4	3.3											4	3.3
国際機関専門家	規	2	9.8											2	9.8	
	長計	44	430.0	1	12.0	3	31.7			1	12.0	2	4.9	51	490.6	
		46	439.8	1	12.0	3	31.7			1	12.0	2	4.9	53	500.4	
シニア専門家	規	13	97.3	3	36.0			15	142.0	1	12.0			32	287.3	
	長計	13	97.3	3	36.0			15	142.0	1	12.0			32	287.3	
計	規	60	73.8	11	7.9	7	15.6	17	22.6	1	0.8	1	2.0	97	122.7	
	長計	351	3,319.0	63	690.8	108	1,073.5	152	1,499.5	20	194.3	10	83.9	704	6,861.0	
		411	3,392.8	74	698.7	115	1,089.1	169	1,522.1	21	195.1	11	85.9	801	6,983.7	
プロジェクト方式専門家	社会開発協力専門家	規	25	22.6	1	1.7			5	7.9					31	32.2
		長計	171	1,714.1	20	174.9	31	300.8	54	544.9					276	2,734.7
	保健医療協力専門家	規	196	1,736.7	21	176.6	31	300.8	59	552.8					307	2,766.9
		長計	10	13.4	4	0.4			5	8.0	1	0.2			20	22.0
	人口家族計画専門家	規	71	675.8	14	157.5	20	159.6	34	315.5	7	71.6			146	1,380.0
		長計	81	689.2	18	157.9	20	159.6	39	323.5	8	71.8			166	1,402.0
	農林業協力専門家	規	7	76.0	9	90.2	9	99.0	5	54.1					30	319.3
		長計	71	76.0	9	90.2	9	99.0	5	54.1					30	319.3
	産業開発協力専門家	規	29	33.0	3	6.7	6	6.7	11	15.3					49	61.7
		長計	181	1,693.4	12	117.8	39	409.6	86	833.0	5	48.1			323	3,101.9
計	規	210	1,726.4	15	124.5	45	416.3	97	848.3	5	48.1			372	3,163.6	
	長計	39	392.1					2	2.0					2	2.0	
		39	392.1					32	371.6			3	36.0	74	799.7	
		39	392.1					34	373.6			3	36.0	76	801.7	
		64	69.0	8	8.8	6	6.7	23	33.2	1	0.2			102	117.9	
		469	4,551.4	55	540.4	99	969.0	211	2,119.1	12	119.7	3	36.0	819	8,335.6	
		533	4,620.4	63	549.2	105	975.7	234	2,152.3	13	119.9	3	36.0	951	8,453.5	
開発協力専門家	規	11	124.4	5	60.0			3	36.0					19	220.4	
	長計	11	124.4	5	60.0			3	36.0					19	220.4	
災害援助等協力専門家	規															
援助効率促進専門家	規				0.1	1	1.0		0.7					3	1.8	
	長計	1	12.0			1	7.3				3	25.6		5	44.9	
移住者指導専門家	規	1	12.0	1	0.1	2	8.3	1	0.7		3	25.6		8	46.7	
	長計															
移住シニア専門家	規							4	36.6					4	36.6	
	長計							4	36.6					4	36.6	
合 計	規	124	142.8	20	16.8	14	23.3	41	56.5	2	1.0	1	2.0	202	242.4	
	長計	832	8,006.8	123	1,291.2	208	2,049.8	397	3,905.2	32	314.0	18	169.5	1,610	15,736.5	
		956	8,149.6	143	1,308.0	222	2,073.1	438	3,961.7	34	315.0	19	171.5	1,812	15,978.9	

c. 専門家(新規)

		アジア		中近東		アフリカ		中南米		大洋州		欧州・北米		全世界		合計		
		人数	延入月	人数	延入月	人数	延入月	人数	延入月	人数	延入月	人数	延入月	人数	延入月	人数	延入月	
技術専門家	一般専門家	短長計	556	532.8	91	92.2	50	61.6	159	157.1	15	14.8	22	26.2			893	884.7
		長計	144	936.9	34	207.1	45	272.2	58	317.1	6	43.3	2	11.6			289	1,788.2
	短長計	700	1,469.7	125	299.3	95	333.8	217	474.2	21	58.1	24	37.8			1,182	2,672.9	
	長計	10	2.3													10	2.3	
第三国専門家	短長計	10	2.3													10	2.3	
	長計	28	36.1													28	36.1	
国際機関専門家	短長計	18	120.5	2	21.4	1	0.1					2	12.2			23	154.2	
	長計	46	156.6	2	21.4	1	0.1					2	12.2			51	190.3	
シニア専門家	短長計	9	55.7	5	28.7			17	84.2	5	29.8					36	198.4	
	長計	9	55.7	5	28.7			17	84.2	5	29.8					36	198.4	
計	短長計	594	571.2	91	92.2	50	61.6	159	157.1	15	14.8	22	26.2			931	923.1	
	長計	171	1,113.1	41	257.2	46	272.3	75	401.3	11	73.1	4	23.8			348	2,140.8	
プロジェクト方式専門家	短長計	265	1,684.3	132	349.4	96	333.9	234	558.4	26	87.9	26	50.0			1,279	3,063.9	
	長計	333	314.7	47	33.5	17	58.2	61	53.3			5	2.1			483	461.8	
社会開発協力専門家	短長計	88	579.6	15	126.4	8	67.5	16	111.4							127	884.9	
	長計	421	894.3	62	159.9	45	125.7	77	164.7			5	2.1			610	1,346.7	
保健医療協力専門家	短長計	179	186.9	36	37.3	34	36.0	61	87.3	11	10.6	5	1.3			326	359.4	
	長計	35	276.4	2	16.3	5	49.9	14	102.8	1	10.0					57	455.4	
人口家族計画専門家	短長計	214	463.3	38	53.6	39	85.9	75	190.1	12	20.6	5	1.3			383	814.8	
	長計	11	5.6	6	5.0	2	1.1	14	13.2							33	24.9	
農林業協力専門家	短長計	4	21.4	3	11.5	4	29.2	3	11.9							14	74.0	
	長計	15	27.0	9	16.5	6	30.3	17	25.1							47	98.9	
産業開発協力専門家	短長計	247	320.9	11	28.4	37	69.1	91	119.0	3	4.1	4	2.0			393	543.5	
	長計	68	488.2	3	14.7	16	89.7	33	243.6	5	51.3	1	0.5			126	888.0	
計	短長計	315	809.1	14	43.1	53	158.8	124	362.6	8	55.4	5	2.5			519	1,431.5	
	長計	70	72.7	3	2.7			31	29.9			10	7.4			114	112.7	
計	短長計	13	55.3	5	25.5			12	63.8			7	29.7			37	174.3	
	長計	83	128.0	8	28.2			43	93.7			17	37.1			151	287.0	
計	短長計	840	900.8	103	106.9	110	164.4	258	302.7	14	14.7	24	12.8			1,349	1,502.3	
	長計	208	1,420.9	28	194.4	33	236.3	78	533.5	6	61.3	8	30.2			361	2,476.6	
計	短長計	1,048	2,321.7	131	301.3	143	400.7	336	836.2	20	76.0	32	43.0			1,710	3,978.9	
	長計	21	24.5	6	7.7			4	4.6							31	36.8	
開発協力専門家	短長計	3	20.2					2	14.9							5	35.1	
	長計	24	44.7	6	7.7			6	19.5							36	71.9	
災害援助等協力専門家	短長計	7	2.4									7	2.0	5	1.9	19	6.3	
	長計	7	2.4									7	2.0	5	1.9	19	6.3	
援助効率促進専門家	短長計	8	22.2	7	7.7	4	10.2	4	8.0	1	0.6	3	7.8			27	56.5	
	長計	2	3.1													2	3.1	
移住者指導専門家	短長計	10	25.3	7	7.7	4	10.2	4	8.0	1	0.6	3	7.8			29	59.6	
	長計																	
移住シニア専門家	短長計							1	0.2							1	0.2	
	長計																	
計	短長計	1,470	1,521.1	207	214.5	164	236.2	427	473.3	30	30.1	56	48.8	5	1.9	2,359	2,525.9	
	長計	384	2,557.3	69	451.6	79	508.6	178	1,123.4	17	134.4	12	54.0			739	4,829.3	
合計	短長計	1,854	4,078.4	276	666.1	243	744.8	605	1,596.7	47	164.5	68	102.8	5	1.9	3,098	7,355.2	
	長計																	

2014年度入国者数

d. 調査団（継続）

	アジア		中近東		アフリカ		中南米		大洋州		欧州・北米		全世界		合計	
	人数	延人月	人数	延人月	人数	延人月	人数	延人月	人数	延人月	人数	延人月	人数	延人月	人数	延人月
開発調査方式	開発調査調査団	43	51.4	28	37.7	2	0.2	20	25.8						93	115.1
	海外開発計画調査団															
	資源開発協力基礎調査団計	43	51.4	28	37.7	2	0.2	20	25.8						93	115.1
プロジェクト方式	社会開発協力調査団	3	0.6												3	0.6
	保健医療協力調査団							1	0.1						1	0.1
	人口家族計画調査団					2	0.8								2	0.8
	農林業協力調査団	6	1.8			2	0.8								8	2.6
	産業開発協力調査団計	9	2.4			4	1.6	1	0.1						14	4.1
研修員受入調査団											3	0.3			3	0.3
青年招へい調査団																
専門家派遣調査団											1	0.1			1	0.1
機材供与調査団			1	0.8	2	0.2	2	0.6							5	1.6
青年海外協力隊調査団			3	0.6											3	0.6
専門家等福利厚生調査団																
専門家養成確保調査団																
開発協力調査団	6	0.9													6	0.9
無償資金協力調査団	28	9.7	20	5.0	10	5.7	1	0.4	6	0.6					65	21.4
災害援助等協力調査団																
援助効率促進調査団	14	2.5	3	1.2	9	2.2	11	5.0			4	1.3			41	12.2
移住事業調査団							4	1.0							4	1.0
合計	100	66.9	55	45.3	27	9.9	39	32.9	6	0.6	8	1.7			235	157.3

e. 調査団 (新規)

		アジア		中近東		アフリカ		中南米		大洋州		欧州・北米		全世界		合計	
		人数	延入月	人数	延入月	人数	延入月	人数	延入月	人数	延入月	人数	延入月	人数	延入月	人数	延入月
開発調査方式	開発調査調査団	1,566	1,705.3	470	541.5	317	392.5	557	632.6	15	22.2	121	88.5	68	46.7	3,114	3,429.3
	海外開発計画調査団	595	329.8	207	129.1	58	41.4	104	78.2			215	138.2	41	1.6	1,183	718.3
	資源開発協力基礎調査団	115	163.2	26	38.1	22	40.6	55	56.4	37	59.5	30	49.7			285	407.5
	計	2,276	2,198.3	703	708.7	397	474.5	716	767.2	52	81.7	366	276.4	72	48.3	4,582	4,555.1
プロジェクト方式	社会開発協力調査団	191	66.1	41	18.8	25	13.2	42	20.8			10	4.3			309	123.2
	保健医療協力調査団	89	30.6	8	4.0	39	18.7	23	10.2							159	63.5
	人口家族計画調査団			14	6.6	10	3.7	9	4.3							33	14.6
	農林業協力調査団	189	76.2	17	8.5	48	24.3	114	56.4	5	2.0	11	5.5	6	3.5	390	176.4
	産業開発協力調査団	86	30.8	6	2.4			29	13.3			10	3.5	4	0.8	135	50.8
計	555	203.7	86	40.3	122	59.9	217	105.0	5	2.0	31	13.3	10	4.3	1,026	428.5	
研修員受入調査団	102	37.4	11	4.5	8	3.9	60	30.0					27	14.4	208	90.2	
青年招へい調査団	86	22.0			5	2.2			6	1.4	8	2.4			105	28.0	
専門家派遣調査団	58	17.1	14	4.1	13	6.2	52	19.5	3	0.9	8	1.9	4	1.6	152	51.3	
機材供与調査団	17	6.7	6	3.3	10	5.0	14	7.3	2	0.8			2	1.0	51	24.1	
青年海外協力隊調査団	48	19.7	3	1.2	36	19.9	30	15.6	7	2.7	5	1.8	26	11.2	155	72.1	
専門家等福利厚生調査団	13	5.5			8	4.4							9	4.4	30	14.3	
専門家養成確保調査団	12	5.7									3	0.8			15	6.5	
開発協力調査団	69	24.5	4	1.2			22	11.7							95	37.4	
無償資金協力調査団	437	221.6	114	71.8	441	313.4	271	170.1	110	61.9	35	21.8	116	75.3	1,524	935.9	
災害援助等協力調査団																	
援助効率促進調査団	326	146.6	60	25.8	86	47.5	111	58.9	14	8.6	37	18.0	15	5.5	649	310.9	
移住事業調査団							9	4.2					16	8.3	25	12.5	
計	3,999	2,908.8	1,001	860.9	1,126	936.9	1,502	1,189.5	199	160.0	493	336.4	297	174.3	8,617	6,566.8	

f. 協力隊

	アジア		中近東		アフリカ		中南米		大洋州		欧州・北米		全世界		合計		
	人数	延入月	人数	延入月	人数	延入月	人数	延入月	人数	延入月	人数	延入月	人数	延入月	人数	延入月	
継続	一般隊員	547	4,564.0	143	1,229.9	585	5,050.7	502	4,339.2	203	1,669.0	51	553.6			2,031	17,406.4
	シニア隊員	53	540.5	9	108.0	34	354.6	32	355.8	14	124.0	4	38.0			146	1,520.9
	調整員	2	23.4			3	30.8	1	12.0	1	2.1	2	24.0			9	92.3
	国連ボランティア	13	135.6	2	24.0	3	21.6	3	23.5	2	24.0					23	228.7
	計	615	5,263.5	154	1,361.9	625	5,457.7	538	4,730.5	220	1,819.1	57	615.6			2,209	19,248.3
新規	一般隊員	289	2,386.7	58	549.7	318	2,508.3	317	2,820.5	103	835.8	33	277.5			1,118	9,378.5
	シニア隊員	27	116.1	1	3.0	20	90.8	19	84.4	8	46.6	1	6.3			76	347.2
	調整員					1	5.5			1	10.3	1	11.2			3	27.0
	国連ボランティア	3	23.2			2	0.7	1	1.7							6	25.6
	計	319	2,526.0	59	552.7	341	2,605.3	337	2,906.6	112	892.7	35	295.0			1,203	9,778.3
合計	934	7,789.5	213	1,914.6	966	8,063.0	875	7,637.1	332	2,711.8	92	910.6			3,412	29,026.6	

g. 移住者(新規)

	アジア 人数	中近東 人数	アフリカ 人数	中南米 人数	大洋州 人数	欧州・北米 人数	全世界 人数	合計 人数
海外開発青年				46				46
合計				46				46

※ 平成6年度より移住者は海外開発青年のみの実績となる。

3. 月 別 、 受 入 ・ 派 遣 実 績

形態別、月別受入、派遣人数実績総表

a. 研修員

	継 続		平成7年度新規受入人数												新規計		次年度 繰越(人)	
	人数	延人月	4月	5月	6月	7月	8月	9月	10月	11月	12月	1月	2月	3月	人数	延人月		
一般技術研修員	809	3,061.6	207	780	351	303	770	979	750	408	28	937	545	490	6,548	14,544.6	840	
技 政府一般要請研修員	2	2.2						10	10	15				20	67	43.9	2	
術 第三国研修員	173	416.1	32	59	50	78	48	142	426	225	39	243	85	92	1,519	2,253.6	72	
研 第二国研修員				50	75		50					50	139		45	409	502.3	45
修 国際機関研修員	14	24.7		4	4	4	12	6	14	47	3	38	24	6	162	259.2	3	
員 (カウンターパート研修員)	274	870.5	14	83	70	103	121	192	168	120	17	122	133	189	1,332	2,488.3	236	
計	998	3,504.6	239	893	480	385	880	1,137	1,200	695	120	1,357	674	645	8,705	17,603.6	962	
そ 青年招へい研修員				188	297	98	172	218	283	197			80		1,533	1,533.0		
の 開発協力研修員				2		3	1	11	6				2	11	36	42.5	2	
他 移住研修員	51	491.4	64		32	4	4	13	7	3	7	48	2		184	990.9	53	
合 計	1,049	3,996.0	303	1,083	809	490	1,057	1,379	1,496	895	127	1,487	676	656	10,458	20,170.0	1,017	

※ カウンターパート研修員は、一般技術研修員に含まれる。

3月別受入実績

b. 専門家

	規 長 計	継 続		平成 7 年 度 新 規 派 遣 人 数												新 規 計		次年度 繰越(人)	
		人数	延入月	4月	5月	6月	7月	8月	9月	10月	11月	12月	1月	2月	3月	人数	延入月		
技術専門家	一般専門家	91 621 712	109.6 6,083.1 6,192.7	37 28 65	32 21 53	59 22 81	62 30 92	52 16 68	80 37 117	104 33 137	136 17 153	60 16 76	61 23 84	89 17 106	121 29 150	893 289 1,182	884.7 1,788.2 2,672.9	71 674 745	
	第三国専門家	4 4	3.3 3.3												10 10	10 10	2.3 2.3	1 1	
	国際機関専門家	2 51 53	9.8 490.6 500.4	1 3 4	6 6 6	1 1 1		7 3 10	1 1 2	8 1 9	1 1 2			3 2 5	3 2 5	3 2 5	28 23 51	36.1 154.2 190.3	4 54 58
	シニア専門家	32 32	287.3 287.3	4 4	5 5	4 4	1 1						3 3	11 11	4 4	3 3	36 36	198.4 198.4	52 52
	計	97 704 801	122.7 6,861.0 6,983.7	38 35 73	32 32 64	60 62 86	62 20 93	59 20 79	81 38 119	112 34 146	137 18 155	60 21 81	64 36 100	92 23 115	134 34 168	931 2,140.8 1,279	923.1 780 3,063.9	76 780 856	
プロジェクト方式専門家	社会開発協力専門家	31 276 307	32.2 2,734.7 2,766.9	28 16 44	27 14 41	38 12 50	39 11 50	47 11 58	46 15 61	50 14 64	61 8 64	25 5 30	31 3 34	34 1 35	57 17 74	483 1,277 610	461.8 884.9 1,346.7	50 308 358	
	保健医療協力専門家	20 146 166	22.0 1,380.0 1,402.0	11 9 20	26 11 37	26 8 34	34 5 39	30 5 35	27 4 31	35 5 40	38 2 40	19 1 22	16 1 17	29 1 30	35 3 38	326 57 383	359.4 455.4 814.8	29 141 170	
	人口家族計画専門家	30 30	319.3 319.3	3 3	2 4	2 2	2 7	2 2	2 10	2 5	2 4	1 4	1 1	1 1	4 4	14 47	74.0 98.9	35 35	
	農林業協力専門家	49 323 372	61.7 3,101.9 3,163.6	30 19 49	22 15 37	23 17 40	25 12 37	42 7 49	41 9 50	36 6 42	52 10 62	23 4 27	33 8 41	23 4 27	43 15 58	393 1,267 519	543.5 888.0 1,431.5	42 332 374	
	産業開発協力専門家	2 74 76	2.0 799.7 801.7	4 1 5	8 2 10	17 2 18	15 2 18	14 5 14	14 5 14	14 7 12	10 2 10	5 3 11	8 6 10	8 4 12	8 4 19	15 37 151	112.7 174.3 287.0	6 88 94	
	計	102 849 951	117.9 8,335.6 8,453.5	76 45 121	85 44 129	96 40 136	120 31 151	136 28 164	136 30 166	130 33 163	162 23 185	79 15 94	84 19 103	95 10 105	150 43 193	1,349 3,661 1,710	1,502.3 2,476.6 3,978.9	127 904 1,031	
	開発協力専門家	19 19	220.4 220.4	6 7	1 2	1 1	2 2	3 3	5 1	5 6	5 7	1 1	2 4	4 1	1 1	31 36	36.8 71.9	22 24	
	災害援助等協力専門家	4 4				4 4			3 3		4 4			8 8		19 19	6.3 6.3		
	援助効率促進専門家	3 5 8	1.8 44.9 46.7	4 4 4	4 4 1	1 1 4	4 4 2	2 1 2	1 1 1	2 3 2	3 2 2	1 1 3	2 1 3	1 1 1	3 2 4	27 1 29	56.5 3.1 59.6	5 5 10	
	移住者指導専門家	4 4	36.6 36.6													1 1	0.2 0.2		
移住シニア専門家	29 29	238.0 238.0	1 1		9 9	6 6	1 1			1 2		1 2	1 2	1 1	23 24	173.7 174.4	33 33		
合 計	202 1,610 1,812	242.4 15,736.5 15,978.9	118 81 199	127 77 204	162 76 238	183 68 251	201 49 250	226 68 294	248 68 316	310 45 355	143 37 180	152 58 214	200 34 234	289 78 367	2,359 739 3,098	2,525.9 4,829.3 7,355.2	210 1,744 1,954		

c. 調査団

	継 続		平成7年度新規派遣人数													新規計		次年度 繰越(人)
	人数	延入月	4月	5月	6月	7月	8月	9月	10月	11月	12月	1月	2月	3月	人数	延入月		
開発調査方式	開発調査調査団	93	115.1	209	189	256	262	194	289	270	285	201	354	289	316	3,114	3,429.3	171
	海外開発計画調査団			18	76	114	110	49	90	63	169	84	113	145	152	1,183	718.3	
	資源開発協力基礎調査団				8	39	57	17	54	26	25	20	10	11	18	285	407.5	
	計	93	115.1	227	273	409	429	260	433	359	479	305	477	445	486	4,582	4,555.1	171
プロジェクト方式	社会開発協力調査団	3	0.6	24	12	28	28	19	38	27	40	17	27	21	28	309	123.2	15
	保健医療協力調査団	1	0.1	22			2	10	13	11	36		12	14	39	159	63.5	8
	人口家族計画調査団	2	0.8				4	4				15	4		6	33	14.6	
	農林業協力調査団	8	2.6	29	8	24	39	39	38	40	58	26	26	21	42	390	176.4	21
	産業開発協力調査団			21		4	10	6	14		20	14	20	5	21	135	50.8	1
	計	14	4.1	96	20	56	83	78	103	78	154	72	89	61	136	1,026	428.5	45
研修員受入調査団	3	0.3	4	1	21	20	40	13	19	17	20	15	12	26	208	90.2	8	
青年招へい調査団				8	16		14	7	15	14		21	4	6	105	28.0		
専門家派遣調査団	1	0.1	7	9	6	8	15	16	9	18	4	15	10	35	152	51.3	10	
機材供与調査団	5	1.6	11	2	4	3	2	10	7	3	2	1	3	3	51	24.1	1	
青年海外協力隊調査団	3	0.6	2	7	12	7	13	20	6	36	8	14	23	7	155	72.1	4	
専門家等福利厚生調査団			3			3		5	3	7		3	6		30	14.3		
専門家養成確保調査団			2						5	2			2	4	15	6.5		
開発協力調査団	6	0.9	9		1	23	13	3	5	13	8	7	13		95	37.4		
無償資金協力調査団	65	21.4	72	95	96	129	147	102	166	208	121	157	135	96	1,524	935.9	29	
災害援助等協力調査団																		
援助効率促進調査団	41	12.2	25	43	49	60	17	51	70	79	23	70	90	72	649	310.9	21	
移住事業調査団	4	1.0		3		1		4		5	1	4	2	5	25	12.5		
合 計	235	157.3	458	461	670	766	599	767	742	1,035	564	873	806	876	8,617	6,566.8	289	

d. 協力隊

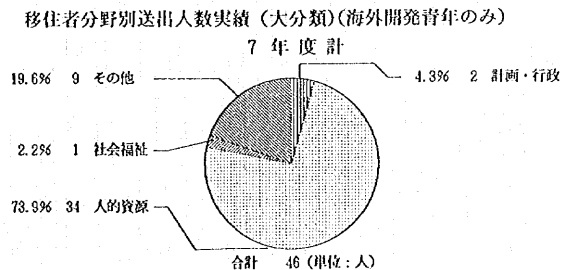
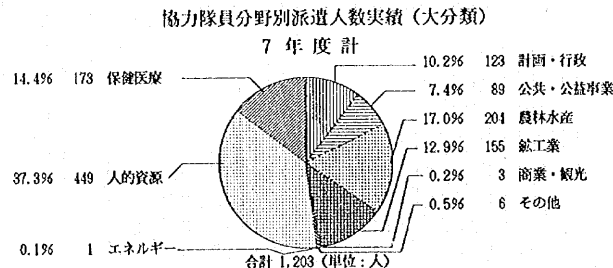
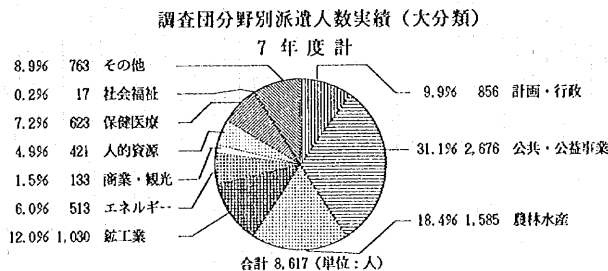
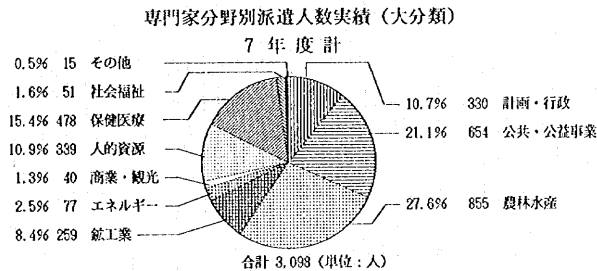
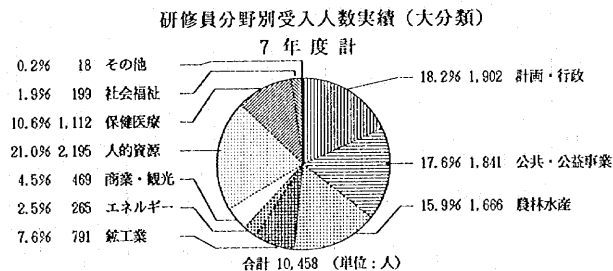
	継 続		平成 7 年 度 新 規 派 遣 人 数													新 規 計		次年度 繰越(人)
	人数	延入月	4月	5月	6月	7月	8月	9月	10月	11月	12月	1月	2月	3月	人数	延入月		
一 般 隊 員	2,031	17,406.4	402		2	395		3			305	10	1		1,118	9,378.5	2,201	
シ ニ ア 隊 員	146	1,520.9	3	4	8	2	1	11	8	4	4	4	16	11	76	347.2	160	
調 整 員	9	92.3	1	1					1						3	27.0	9	
国 連 ボ ラ ン テ ィ ア	23	228.7			1		1	1					1	2	6	25.6	21	
合 計	2,209	19,248.3	406	5	11	397	2	15	9	4	309	14	18	13	1,203	9,778.3	2,391	

e. 移住者

	継 続		平成 7 年 度 新 規 送 出 人 数											計		
	人 数		4月	5月	6月	7月	8月	9月	10月	11月	12月	1月	2月	3月	人 数	
海 外 開 発 青 年													4	42		46
合 計													4	42		46

※ 平成6年度より移住者は海外開発青年のみの実績となる。

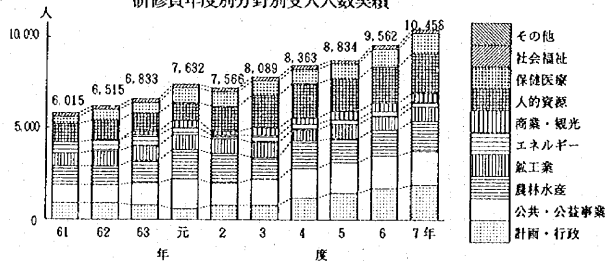
(1) 7年度分野別新規受入・派遣実績グラフ



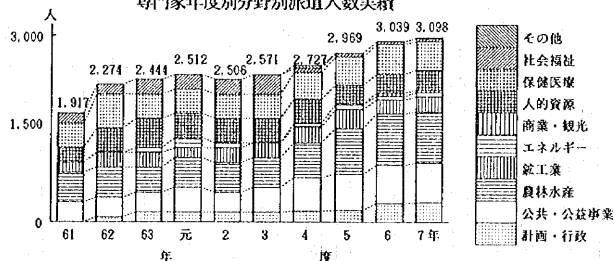
分野別受入・派遣実績

(2) 最近10年間分野別受入・派遣実績グラフ

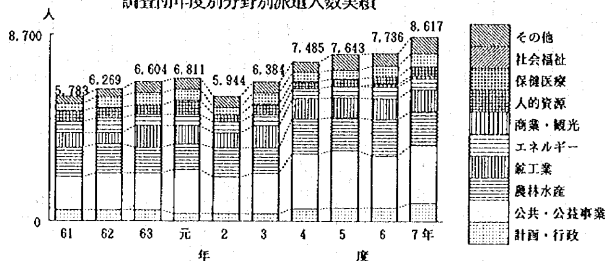
研修員年度別分野別受入人数実績



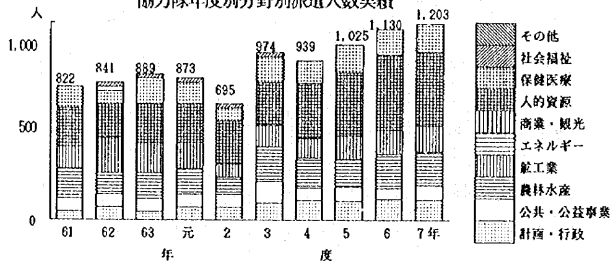
専門家年度別分野別派遣人数実績



調査用年度別分野別派遣人数実績



協力隊年度別分野別派遣人数実績



移住者年度別分野別派遣人数実績(平成6年度より海外開発青年のみの実績となる)

