

平成6年度

国際協力事業団事業(人数)実績表

平成7年8月

# 平成6年度

(平成6年4月1日~平成7年3月31日)

## 国際協力事業団事業(人数)実績表

平成7年8月

国際協力事業団  
総務部情報管理課

情管

JR

95-1





JICA LIBRARY



1122698(2)

国際協力事業団

28502

### 統計を見るとき の 注 意 事 項

本資料は、平成6年度中に、国際協力事業団が実施した事業の実績（主として人数実績）を統計表としてとりまとめたものである。

#### 1 構 成

本表は、研修員受入事業、専門家派遣事業等、各事業別に大別し、これを、アジア地域等、地域別、国別、プロジェクト別、分野別に人数実績を分類集計したものである。

#### 2 年 度

年度は、すべて会計年度（4月1日より翌年3月31日まで）である。

#### 3 集計対象実績数

本表で集計の対象とした実績数は、すべて本邦に到着した日、もしくは本邦以外で研修を開始した日、その他のものについては、本邦を出発した日を基準にして、平成6年度の年度ベースによる実績数である。又、国際協力事業団事業実績統計規定に定められた統計集計要領の制定に基づき、下表の実績を形態・事業・形態分類各別に集計したものである。

形 態	事 業 名	形 態 分 類
研 修 員 受 入	○技術研修員受入事業  ○青年招へい事業 ○開発協力事業 ○海外移住事業	一般技術研修員 政府一般要請研修員 第三国研修員 第二国研修員 カウンターパート研修員 国際機関研修員 青年招へい研修員 開発協力研修員 移住研修員
専 門 家 派 遣	○技術協力専門家派遣事業	一般技術専門家 第三国専門家 国際機関専門家

形 態	事 業 名	形 態 分 類
	○社会開発協力事業 ○保健医療協力事業 ○人口家族計画協力事業 ○農林水産業協力事業 ○産業開発協力事業 ○開発協力事業 ○海外移住事業  ○災害援助等協力事業 ○援助効率促進事業	シニア専門家 社会開発協力専門家 保健医療協力専門家 人口家族計画専門家 農林水産業協力専門家 産業開発協力専門家 開発協力専門家 移住者指導専門家 移住シニア専門家 災害援助等協力専門家 援助効率促進専門家
調 査 団 派 遣	○技術研修員受入事業 ○青年招へい事業 ○技術協力専門家派遣事業 ○技術協力機材供与事業 ○開発調査事業 ○社会開発協力事業 ○保健医療協力事業 ○人口家族計画協力事業 ○農林水産業協力事業 ○産業開発協力事業 ○技術協力専門家等福利厚生事業 ○技術協力専門家養成確保事業 ○無償資金協力事業 ○開発協力事業 ○青年海外協力隊派遣事業	研修員受入調査団 青年招へい調査団 専門家派遣調査団 機材供与調査団 開発調査調査団 社会開発協力調査団 保健医療協力調査団 人口家族計画協力調査団 農林水産業協力調査団 産業開発協力調査団 専門家等福利厚生調査団 専門家養成確保調査団 無償資金協力調査団 開発協力調査団 青年海外協力隊調査団

形態	事業名	形態分類
	○海外移住事業 ○海外開発計画調査事業 ○資源開発協力基礎調査事業 ○災害援助等協力事業 ○援助効率促進事業	移住事業調査団 海外開発計画調査団 資源開発協力基礎調査団 災害援助等協力調査団 援助効率促進調査団
協力隊派遣	○青年海外協力隊派遣事業	一般隊員 シニア隊員 調整員 国連ボランティア
移住者	○海外移住事業	海外開発青年
専門家養成確保	○専門家養成確保事業	養成専門家 (イ) 派遣前研修 (ロ) 技術協力専門家養成研修 (ハ) 海外長期研修 (ニ) 帰国専門家等国内長期技術研修 (ホ) 技術協力総合研修 (ヘ) 留学生派遣 確保専門家 (イ) 登録専門家 (ロ) 特別囑託 (ハ) 専門技術囑託 (ニ) ライフワーク専門家 (ホ) ジュニア専門員

#### 4 継続人数および新規人数

実績人数は、前年度より当該年度にわたって継続して滞日している研修中の研修員、継続して任地へ赴任中の専門家、調査団員、協力隊員の人数を継続分とし、当該年度に新たに来日した研修員、新たに任地に出発した専門家、調査団員、協力隊員、新たに渡航した移住者（海外開発青年のみ）の人数を新規分としてそれぞれ算出した。なお、移住者（自費移住者、渡航費支給移住者）送出は平成5年度をもって終了した。

#### 5 延入月数

本表中の延入月数は、平成6年度の年度内延入月数である。

#### 6 長期・短期

専門家実績については、派遣期間が1年以上のものを長期とし、1年未満のものを短期とした。

#### 7 分野分類

分野分類は、従来の58分野分類を改め、56年度より国際協力事業団事業実績統計規定に定められた統計集計要領に基づく20分野分類（中分類）の新分類表により、研修科目別、指導科目別、または調査の種類別に分類した。

#### 8 国名表記

国名表記は、外務省の国名表記によるものである。

#### 9 地域配列

本表における地域の配列は、アジア地域、中近東地域、アフリカ地域、中南米地域、大洋州地域、欧州・北米地域、全世界の順に配列した。

#### 10 地域区分

本表にいう「中近東地域」とは、アフガニスタン以西からサハラ砂漠以北の地域を「アフリカ地域」とは、サハラ砂漠以南の地域を、それぞれ指している。又「欧州・北米地域」はカナダ、アメリカ合衆国を含んでいる。

#### 11 国別区分不能

複数国にまたがる専門家、調査団員等の派遣実績は、すべて、当該地域名称とし、複数地域にまたがるものは全世界とした。

## 目

## I 総括実績

1 事業別受入・派遣実績	
(1) 事業別新規受入・派遣実績内訳グラフ	1
(2) 事業別、形態別受入・派遣実績総表	2
2 地域別受入・派遣実績	
(1) 地域別(年度別)内訳グラフ	5
(2) 形態別、地域別受入・派遣実績総表	7
3 月別受入・派遣実績	
形態別、月別受入・派遣実績総表	13
4 分野別受入・派遣実績	
(1) 6年度分野別新規受入・派遣実績グラフ	17
(2) 最近10年間分野別受入・派遣実績グラフ	18
(3) 地域・国別、形態別、分野別受入・派遣実績総表(継続分)	19
(4) 地域・国別、形態別、分野別受入・派遣実績総表(新規分)	59
(5) 国際機関別、形態別、分野別受入・派遣実績総表	107
5 専門家派遣実績内訳	
(1) 事業別、短・長期別派遣実績表	115
(2) 赴任時現職別派遣実績表(継続)	117
赴任時現職別派遣実績表(新規)	118
(3) 年齢構成別派遣実績表(継続)	119
年齢構成別派遣実績表(新規)	120
(4) 学歴別派遣実績表(継続)	121
学歴別派遣実績表(新規)	122
(5) 関係省庁別派遣実績表(継続)	123
関係省庁別派遣実績表(新規)	124
6 調査団の種類別・地域別及び調査段階別派遣実績表	
(1) 調査団の種類別・地域別派遣実績	125
(2) 調査団の種類別・調査段階別派遣実績	127

## 次

## II 事業別実績

1 技術研修員受入事業	
(1) 研修員受入	
a 月別受入人数実績	129
b 分野別実績	
○ 継続	599
○ 新規	620
(2) 調査団派遣	
a 月別派遣人数実績	652
b 分野別実績	
○ 継続	661
○ 新規	662
2 青年招へい事業	
(1) 研修員受入	
a 月別受入人数実績	665
b 分野別実績	
○ 新規	670
(2) 調査団派遣	
a 月別派遣人数実績	676
b 分野別実績	
○ 新規	683
3 技術協力専門家派遣事業	
(1) 専門家派遣	
a 月別派遣人数実績	687
b 分野別実績	
○ 継続	741
○ 新規	766
(2) 調査団派遣	
a 月別派遣人数実績	792

b 分野別実績	
○ 継 続 .....	800
○ 新 規 .....	801
4 技術協力機材供与事業	
(1) 調査団派遣	
a 月別派遣人数実績 .....	805
b 分野別実績	
○ 継 続 .....	811
○ 新 規 .....	812
5 社会開発協力事業	
(1) 専門家派遣	
a 月別派遣人数実績 .....	815
b 分野別実績	
○ 継 続 .....	838
○ 新 規 .....	845
(2) 調査団派遣	
a 月別派遣人数実績 .....	852
b 分野別実績	
○ 継 続 .....	859
○ 新 規 .....	860
6 保健医療協力事業	
(1) 専門家派遣	
a 月別派遣人数実績 .....	863
b 分野別実績	
○ 継 続 .....	889
○ 新 規 .....	896
(2) 調査団派遣	
a 月別派遣人数実績 .....	905
b 分野別実績	
○ 継 続 .....	912
○ 新 規 .....	913

7 人口家族計画協力事業	
(1) 専門家派遣	
a 月別派遣人数実績 .....	917
b 分野別実績	
○ 継 続 .....	926
○ 新 規 .....	929
(2) 調査団派遣	
a 月別派遣人数実績 .....	933
b 分野別実績	
○ 新 規 .....	936
8 農林水産業協力事業	
(1) 専門家派遣	
a 月別派遣人数実績 .....	939
b 分野別実績	
○ 継 続 .....	972
○ 新 規 .....	980
(2) 調査団派遣	
a 月別派遣人数実績 .....	990
b 分野別実績	
○ 継 続 .....	1001
○ 新 規 .....	1003
9 産業開発協力事業	
(1) 専門家派遣	
a 月別派遣人数実績 .....	1007
b 分野別実績	
○ 継 続 .....	1018
○ 新 規 .....	1022
(2) 調査団派遣	
a 月別派遣人数実績 .....	1027
b 分野別実績	
○ 継 続 .....	1034
○ 新 規 .....	1035



10 青年海外協力隊派遣事業

(1) 協力隊派遣

a 月別派遣人数実績 .....1039

b 分野別実績

○ 継 続 .....1051

○ 新 規 .....1065

(2) 調査団派遣

a 月別派遣人数実績 .....1078

b 分野別実績

○ 継 続 .....1090

○ 新 規 .....1091

11 技術協力専門家等福利厚生事業

(1) 調査団派遣

a 月別派遣人数実績 .....1095

b 分野別実績

○ 継 続 .....1099

○ 新 規 .....1100

12 技術協力専門家養成確保事業

(1) 養成確保専門家 .....1103

(2) 調査団派遣

a 月別派遣人数実績 .....1104

b 分野別実績

○ 継 続 .....1106

○ 新 規 .....1107

13 開発調査事業

(1) 調査団派遣

a 月別派遣人数実績 .....1109

b 分野別実績

○ 継 続 .....1151

○ 新 規 .....1154

14 開発協力事業

(1) 研修員受入

a 月別受入人数実績 .....1161

b 分野別実績

○ 新 規 .....1162

(2) 専門家派遣

a 月別派遣人数実績 .....1164

b 分野別実績

○ 継 続 .....1171

○ 新 規 .....1174

(3) 調査団派遣

a 月別派遣人数実績 .....1178

b 分野別実績

○ 継 続 .....1183

○ 新 規 .....1184

15 無償資金協力事業

(1) 調査団派遣

a 月別派遣人数実績 .....1187

b 分野別実績

○ 継 続 .....1219

○ 新 規 .....1220

16 災害援助等協力事業

(1) 専門家派遣

a 月別派遣人数実績 .....1229

b 分野別実績

○ 新 規 .....1234

17 援助効率促進事業

(1) 専門家派遣

a 月別派遣人数実績 .....1237

b 分野別実績

○ 継 続 .....1250

○ 新 規 .....1253

(2) 調査団派遣

a 月別派遣人数実績 .....1258

b 分野別実績	
○ 継 続	1274
○ 新 規	1276
18 海外移住事業	
(1) 移住者渡航(事業団扱い)	
a 月別渡航人数実績	1281
b 分野別実績	
○ 新 規	1282
(2) 研修員受入	
a 月別受入人数実績	1284
b 分野別実績	
○ 継 続	1286
○ 新 規	1287
(3) 専門家派遣	
a 月別派遣人数実績	1289
b 分野別実績	
○ 継 続	1296
○ 新 規	1301
(4) 調査団派遣	
a 月別派遣人数実績	1304
b 分野別実績	
○ 継 続	1306
○ 新 規	1307
19 海外開発計画調査事業	
(1) 調査団派遣	
a 月別派遣人数実績	1309
b 分野別実績	
○ 継 続	1327
○ 新 規	1328
20 資源開発協力基礎調査事業	
(1) 調査団派遣	
a 月別派遣人数実績	1333

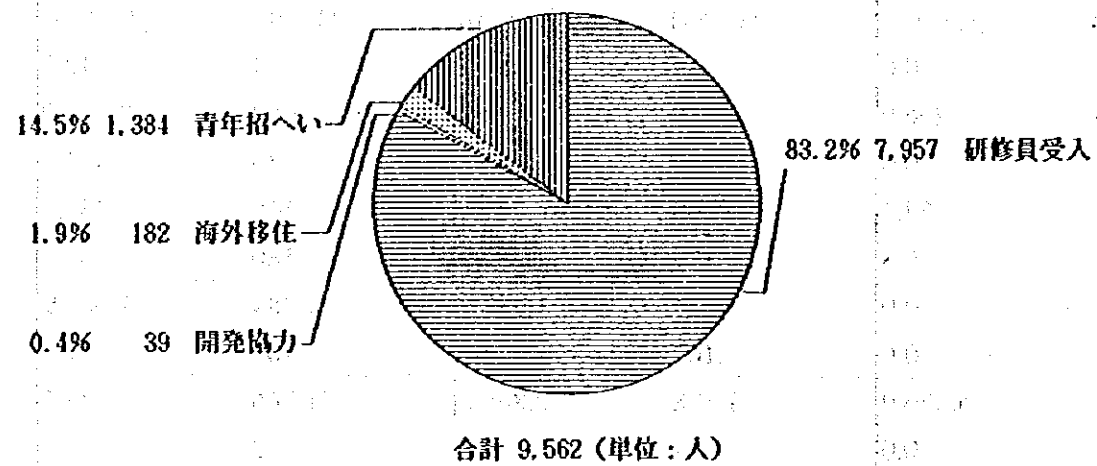
b 分野別実績	
○ 新 規	1343

# I. 総括実績

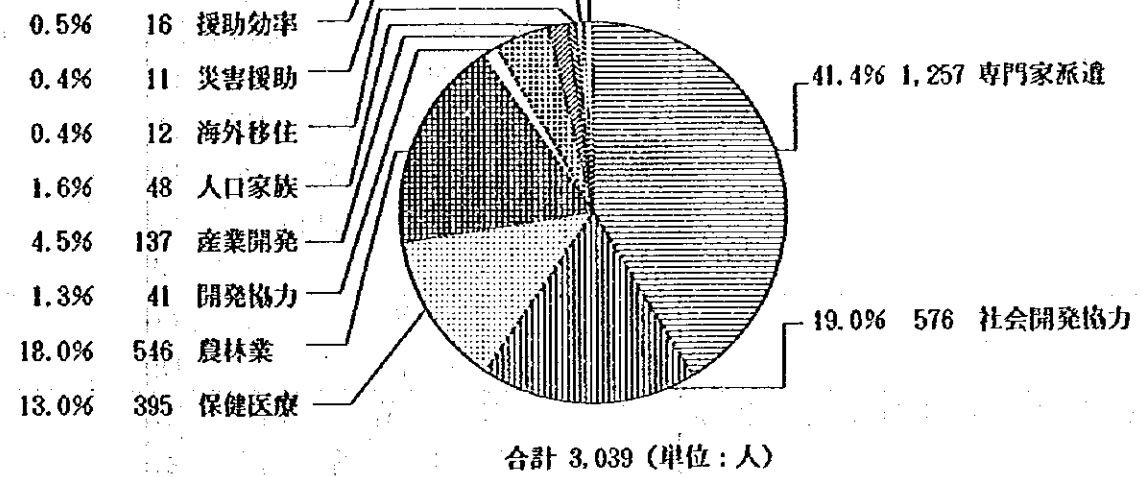
# 1. 事業別、受入・派遣実績

(1) 事業別新規受入・派遣実績内訳グラフ

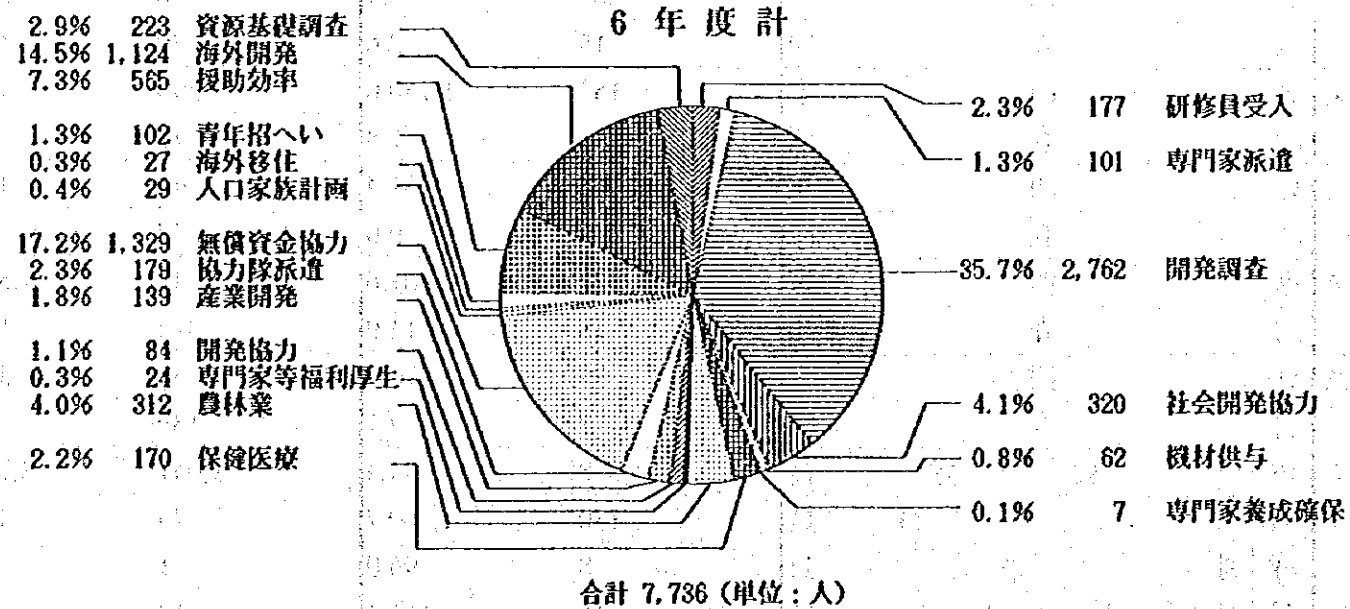
研修員事業別受入人数実績  
6年度計



専門家事業別派遣人数実績  
6年度計



調査団員事業別派遣人数実績  
6年度計



(2) 平成6年度事業別、形態別受入、派遣実績 (平成7年3月31日現在)

事業区分	形態	継 続		新 規		合 計	
		人 数	延入月	人 数	延入月	人 数	延入月
技術研修員受入事業	研 一般技術研修員 (カウンターパート研修員)	1,068	3,786.7	6,011	13,719.8	7,079	17,506.5
		(404)	(1,365.7)	(1,254)	(2,357.0)	(1,658)	(3,722.7)
	員 政府一般要請研修員 第三国研修員 第二国研修員 国際機関研修員			54	42.9	54	42.9
		83	206.9	1,519	2,192.1	1,602	2,399.0
			0.0	233	333.2	233	333.2
		26	32.4	140	221.1	166	253.5
調 査 団	3	0.3	177	81.9	180	82.2	
青年招へい事業	研 修 員		0.0	1,384	1,382.9	1,384	1,382.9
	調 査 団		0.0	102	27.8	102	27.8
技術協力専門家派遣事業	専 門 家 第三国専門家 国際機関専門家 シニア専門家	688	5,556.9	1,178	2,868.2	1,866	8,425.1
			0.0	7	1.7	7	1.7
		58	545.9	48	132.5	106	678.4
		24	194.9	24	124.6	48	319.5
	調 査 団	6	1.0	101	36.8	107	37.8
技術協力機材供与事業	調 査 団	1	0.2	62	31.6	63	31.8
社会開発協力事業	専 門 家	263	2,305.4	576	1,322.0	839	3,627.4
	調 査 団	15	2.6	320	125.3	335	127.9
保健医療協力事業	専 門 家	153	1,150.0	395	779.0	548	1,929.0
	調 査 団	11	1.8	170	60.3	181	62.1
人口家族計画協力事業	専 門 家	25	231.4	48	129.8	73	361.2
	調 査 団		0.0	29	14.6	29	14.6
農林水産業協力事業	専 門 家	327	2,801.6	546	1,596.0	873	4,397.6
	調 査 団	18	14.9	312	145.7	330	160.6
産業開発協力事業	専 門 家	75	670.6	137	344.1	212	1,014.7
	調 査 団	7	2.1	139	54.8	146	56.9
青年海外協力隊派遣事業	協 一 般 隊 員 シニア隊員	1,878	16,444.4	1,041	8,264.4	2,919	24,708.8
		130	1,260.7	75	408.1	205	1,668.8
	隊 調 整 員	8	96.0	1	9.5	9	105.5
	員 国連ボランティア	15	151.4	13	56.8	28	208.2
	調 査 団	12	5.0	179	88.9	191	93.9

事業区分	形態	継 続		新 規		合 計		
		人 数	延人月	人 数	延人月	人 数	延人月	
技術協力専門家等福利厚生事業	調 査 団	3	0.3	24	11.8	27	12.1	
技術協力専門家養成確保事業	調 査 団	2	0.2	7	3.6	9	3.8	
開 発 調 査 事 業	調 査 団	127	176.7	2,762	3,298.3	2,889	3,475.0	
開 発 協 力 事 業	研 修 員		0.0	39	46.7	39	46.7	
	専 門 家	21	176.1	41	87.7	62	263.8	
	調 査 団	7	1.5	84	32.1	91	33.6	
無償資金協力事業	調 査 団	24	10.3	1,329	759.3	1,353	769.6	
災害援助等協力事業	専 門 家		0.0	11	4.9	11	4.9	
	調 査 団		0.0		0.0	0	0.0	
援助効率促進事業	専 門 家	9	63.9	16	40.8	25	104.7	
	調 査 団	31	7.4	565	257.4	596	264.8	
海 外 移 住 事 業	研 修 員	49	465.0	182	976.2	231	1,441.2	
	専 門 家	移住者指導専門家	6	60.2	2	1.7	8	61.9
	専 門 家	移住シニア専門家	40	358.5	10	65.9	50	424.4
	調 査 団	調 査 団	3	0.3	27	11.2	30	11.5
	調 査 団	海外開発青年			45		45	0.0
海外開発計画調査事業	調 査 団	1	7.6	1,124	763.5	1,125	771.1	
資源開発協力基礎調査事業	調 査 団		0.0	223	368.8	223	368.8	
研 修 員 受 入 合 計		1,226 (261)	4,491.0	9,562 (2,472)	18,914.9	10,788 (2,733)	23,405.9	
専 門 家 派 遣 合 計		1,689 (86)	14,115.4	3,039 (157)	7,498.9	4,728 (243)	21,614.3	
調 査 団 派 遣 合 計		271 (21)	232.2	7,736 (519)	6,173.7	8,007 (540)	6,405.9	
協 力 隊 派 遣 合 計		2,031 (853)	17,952.5	1,130 (506)	8,738.8	3,161 (1,359)	26,691.3	
移 住 者 ( 事 業 団 扱 い ) 合 計		0 (0)		45 (21)		45 (21)		

※ カウンターパート研修員は、一般技術研修員に含まれる。  
 ※ 平成6年度より移住者は海外開発青年のみの実績となる。  
 ※ 合計の( )内は女性数。

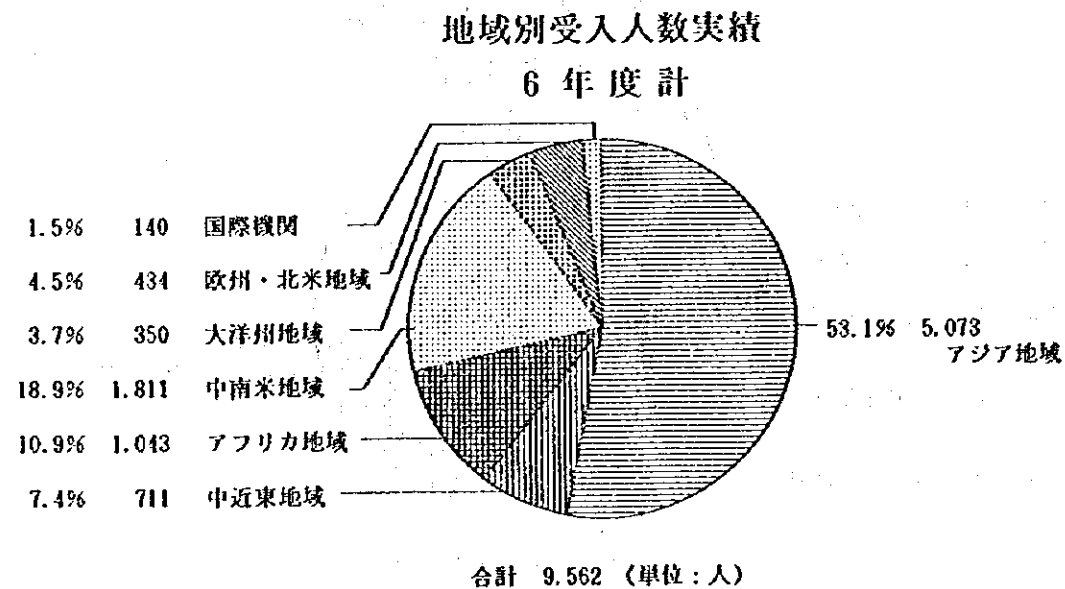




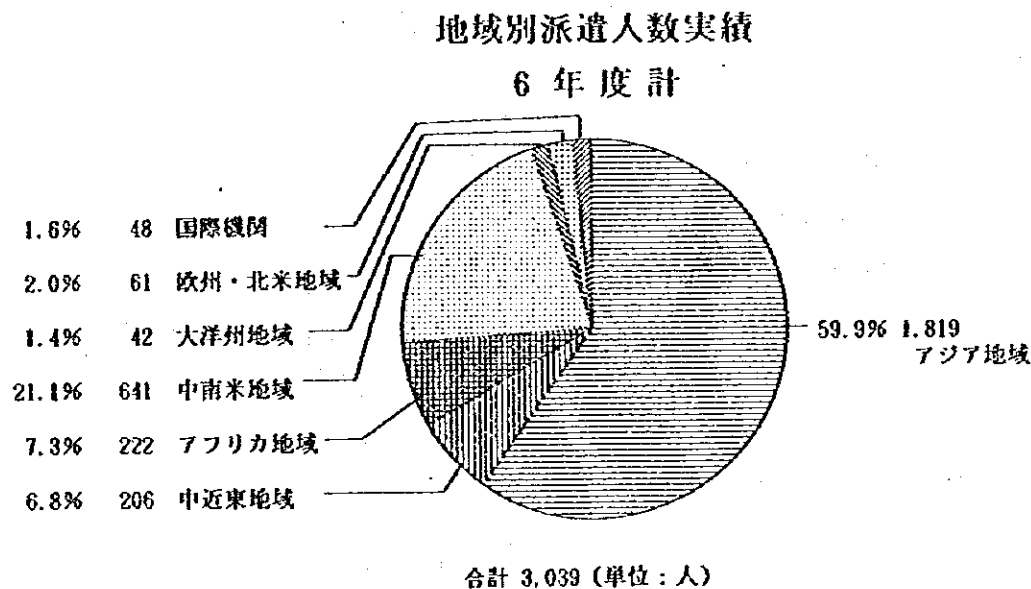
## 2. 地域別、受入・派遣実績

(1) 地域別（年度別）新規受入・派遣実績内訳

a. 研修員

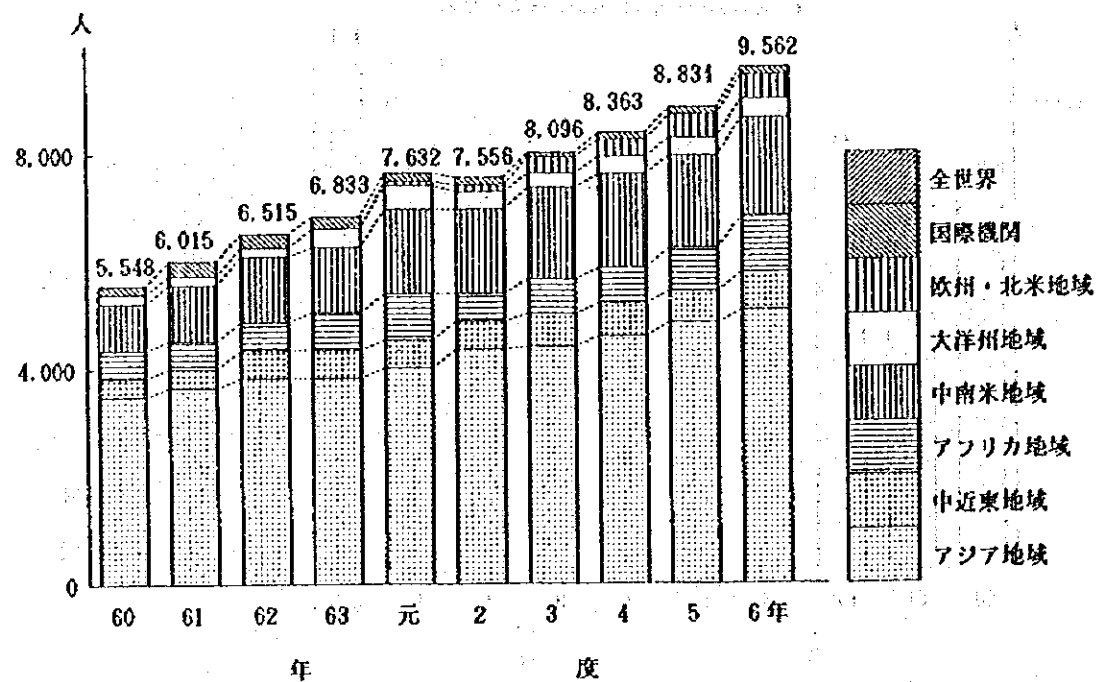


b. 専門家

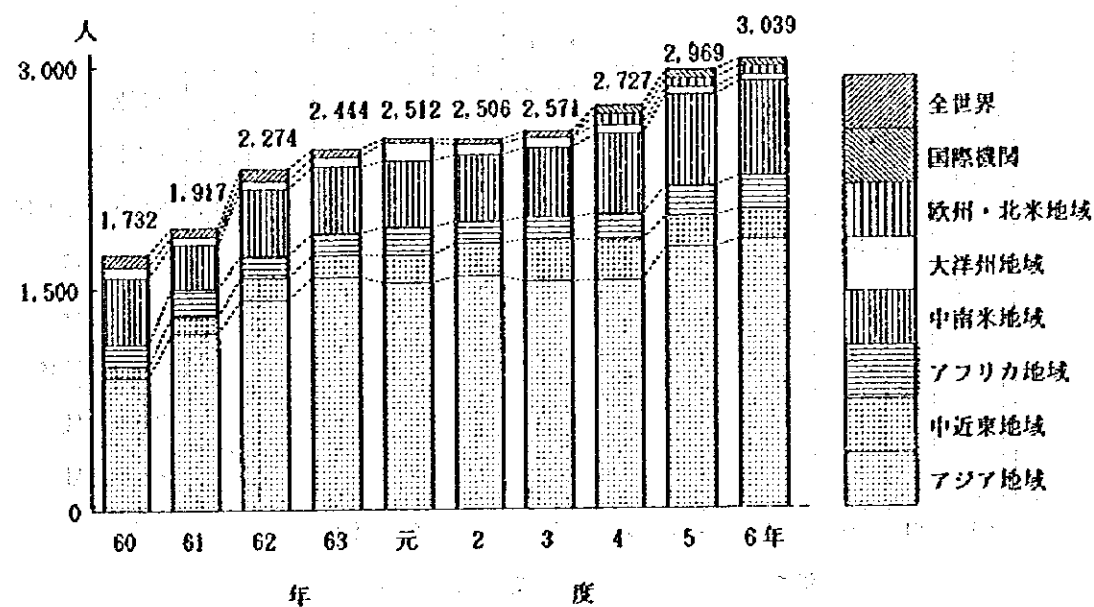


2. 地域別受入・派遣実績

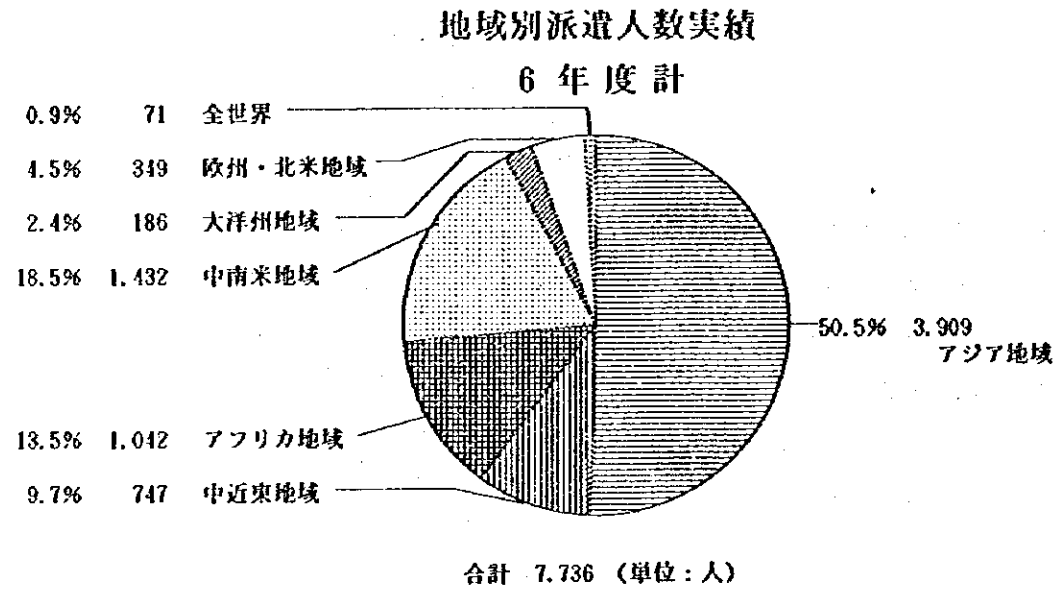
年度別地域別受入人数実績



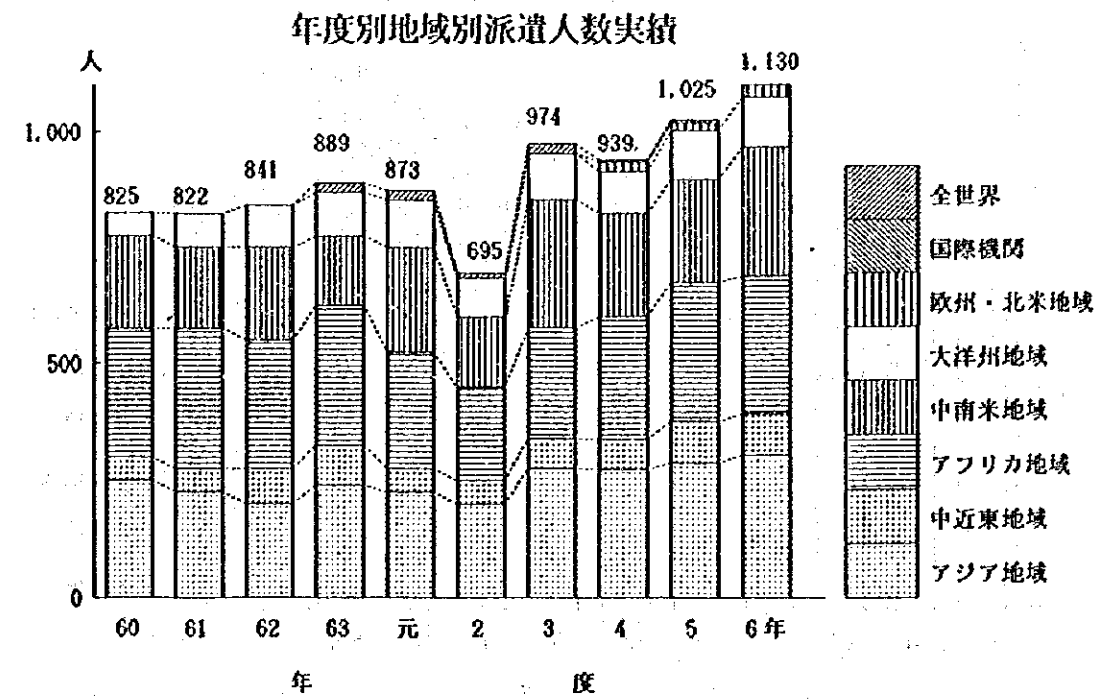
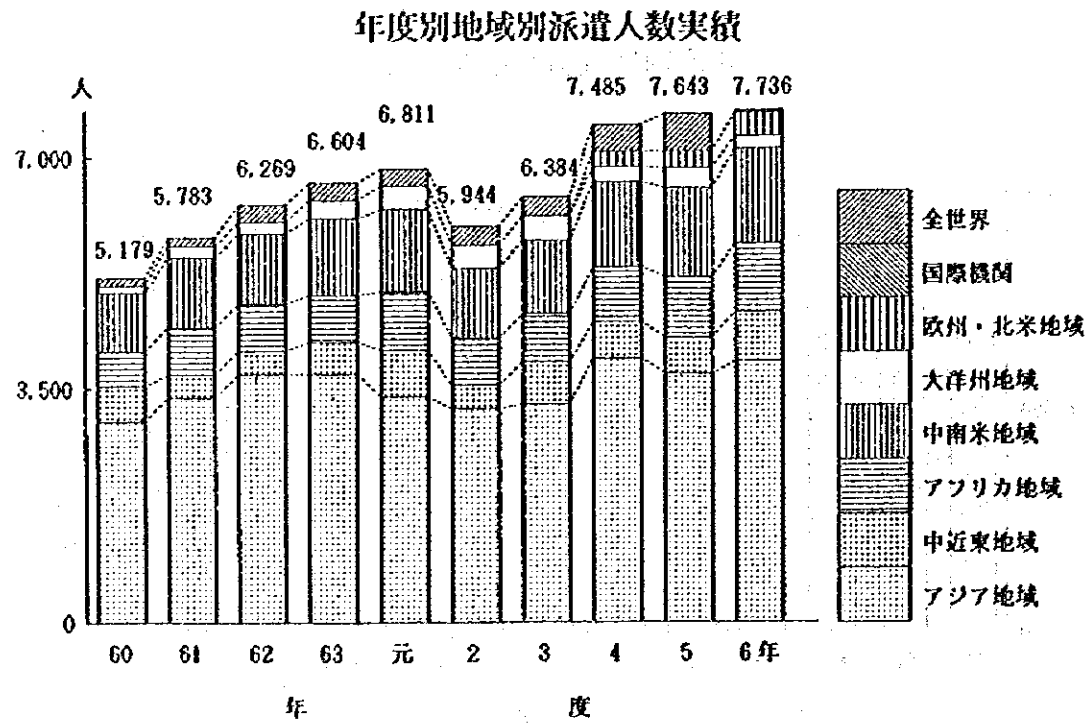
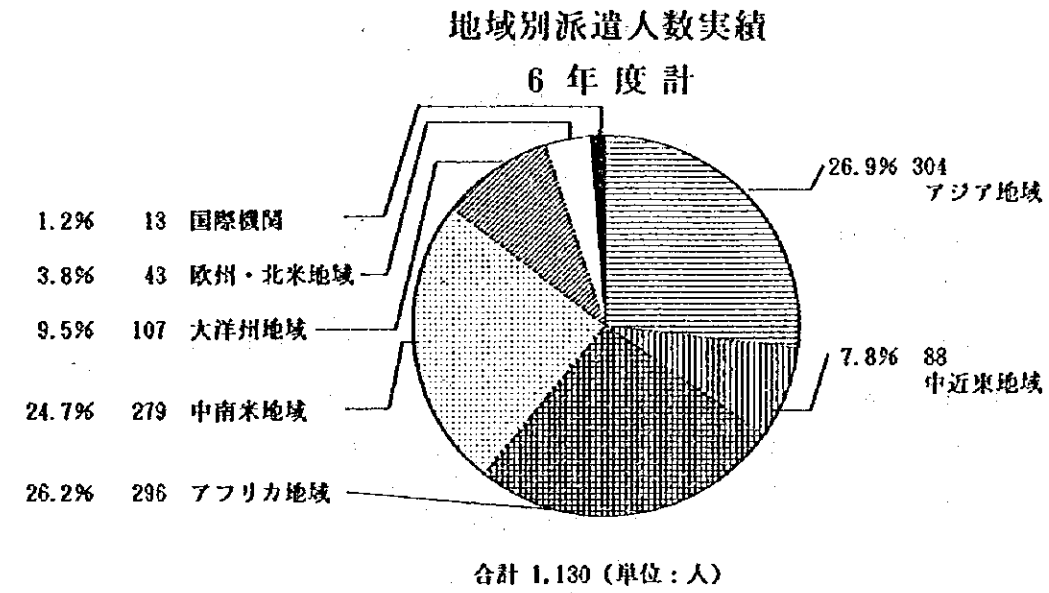
年度別地域別派遣人数実績



c. 調査団



d. 協力隊員



(2) 平成6年度形態別、地域別受入、派遣実績総表(平成7年3月31日現在)

a. 研修員

		アジア		中近東		アフリカ		中南米		大洋州		欧州・北米		全世界		合計	
		人数	延入月	人数	延入月	人数	延入月	人数	延入月	人数	延入月	人数	延入月	人数	延入月	人数	延入月
継続	一般技術研修員	552	2,010.8	91	291.1	149	553.4	228	834.2	18	71.8	30	25.4	0.0	1,068	3,786.7	
	技術																
	政府一般要請研修員		0.0		0.0		0.0		0.0		0.0		0.0	0.0	0	0.0	
	第三国研修員	15	39.2	10	20.0	17	70.5	40	68.6	1	8.6		0.0	0.0	83	206.9	
	第二国研修員		0.0		0.0		0.0		0.0		0.0		0.0	0.0	0	0.0	
	研修																
	国際機関研修員	9	14.8	8	12.0	9	5.6		0.0		0.0		0.0	0.0	26	32.4	
	(カウンターパート研修員)	(257)	(916.5)	(37)	(120.6)	(48)	(167.8)	(58)	(150.9)	(4)	(9.9)		(0.0)	(0.0)	(404)	(1,365.7)	
	技術研修員計	576	2,064.8	109	323.1	175	629.5	268	902.8	19	80.4	30	25.4	0	0.0	1,177	4,026.0
	その他																
青年招へい研修員		0.0		0.0		0.0		0.0		0.0		0.0	0.0	0	0.0		
開発協力研修員		0.0		0.0		0.0		0.0		0.0		0.0	0.0	0	0.0		
移住研修員		0.0		0.0		0.0		49	465.0		0.0		0.0	49	465.0		
分	継続計	576	2,064.8	109	323.1	175	629.5	317	1,367.8	19	80.4	30	25.4	0	0.0	1,226	4,491.0
新規	一般技術研修員	2,953	6,903.4	559	1,348.9	672	1,642.0	1,237	2,966.0	164	429.0	426	430.5	0.0	6,011	13,719.8	
	技術																
	政府一般要請研修員	49	39.9	5	3.0		0.0		0.0		0.0		0.0	0.0	54	42.9	
	第三国研修員	717	997.2	126	228.5	190	270.2	384	561.6	102	134.6		0.0	0.0	1,519	2,192.1	
	第二国研修員	137	175.2		0.0	96	158.0		0.0		0.0		0.0	0.0	233	333.2	
	研修																
	国際機関研修員	22	38.4	33	32.2	80	143.1	2	3.0		0.0	3	4.4	0.0	140	221.1	
	(カウンターパート研修員)	(736)	(1,343.3)	(84)	(130.1)	(134)	(310.9)	(277)	(527.1)	(23)	(45.6)		(0.0)	(0.0)	(1,254)	(2,357.0)	
	技術研修員計	3,878	8,154.1	723	1,612.6	1,038	2,213.3	1,623	3,530.6	266	563.6	429	434.9	0	0.0	7,957	16,509.1
	その他																
青年招へい研修員	1,204	1,220.9	15	13.5	85	76.5		0.0	80	72.0		0.0	0.0	1,384	1,382.9		
開発協力研修員	13	13.4	6	13.8		0.0	16	10.5	4	9.0		0.0	0.0	39	46.7		
移住研修員		0.0		0.0		0.0	174	960.6		0.0	8	15.6	0.0	182	976.2		
分	新規計	5,095	9,388.4	744	1,639.9	1,123	2,289.8	1,813	4,501.7	350	644.6	437	450.5	0	0.0	9,562	18,914.9
合	計	5,671	11,453.2	853	1,963.0	1,298	2,919.3	2,130	5,869.5	369	725.0	467	475.9	0	0.0	10,788	23,405.9

※ カウンターパート研修員は、一般技術研修員に含まれる。

2 地域別受入・派遣実績

b. 専門家 (継続)

		アジア		中近東		アフリカ		中南米		大洋州		欧州・北米		全世界		合計		
		人数	延人月	人数	延人月	人数	延人月	人数	延人月	人数	延人月	人数	延人月	人数	延人月	人数	延人月	
技術専門家	一般専門家	短	56	71.7	14	22.5	12	16.3	16	22.4	1	9.7	6	8.2		0.0	105	150.8
		長	273	2,451.7	53	478.0	97	937.3	133	1,287.4	22	195.2	5	56.5		0.0	583	5,406.1
		計	329	2,523.4	67	500.5	109	953.6	149	1,309.8	23	204.9	11	64.7	0	0.0	688	5,556.9
技術専門家	国際機関専門家	短	3	3.3		0.0		0.0		0.0	2	7.8		0.0		0.0	5	11.1
		長	43	415.3	3	36.0	4	47.5		0.0	1	12.0	2	24.0		0.0	53	534.8
		計	46	418.6	3	36.0	4	47.5	0	0.0	3	19.8	2	24.0	0	0.0	58	545.9
技術専門家	シニア専門家	短		0.0		0.0		0.0		0.0		0.0		0.0		0.0	0	0.0
		長	10	83.3		0.0		0.0	10	80.9	4	30.7		0.0		0.0	24	194.9
		計	10	83.3	0	0.0	0	0.0	10	80.9	4	30.7	0	0.0	0	0.0	24	194.9
技術専門家	計	短	59	75.0	14	22.5	12	16.3	16	22.4	3	17.5	6	8.2	0	0.0	110	161.9
		長	326	2,950.3	56	514.0	101	984.8	143	1,368.3	27	237.9	7	80.5	0	0.0	660	6,135.8
		計	385	3,025.3	70	536.5	113	1,001.1	159	1,390.7	30	255.4	13	88.7	0	0.0	770	6,297.7
プロジェクト方式専門家	社会開発協力専門家	短	16	8.7	1	0.3	2	0.8	8	11.1		0.0		0.0		0.0	27	20.9
		長	133	1,309.3	23	195.9	29	284.7	51	494.6		0.0		0.0		0.0	236	2,284.5
	社会開発協力専門家	短	149	1,318.0	24	196.2	31	285.5	59	505.7	0	0.0	0	0.0	0	0.0	263	2,305.4
		計	165	1,386.7	25	196.5	33	286.3	67	560.3	0	0.0	0	0.0	0	0.0	299	2,585.9
	保健医療協力専門家	短	11	13.8	2	3.3	1	0.1	11	9.4		0.0		0.0		0.0	25	26.6
		長	64	578.1	13	94.1	18	179.7	27	211.5	6	60.0		0.0		0.0	128	1,123.4
	保健医療協力専門家	短	75	591.9	15	97.4	19	179.8	38	220.9	6	60.0	0	0.0	0	0.0	153	1,150.0
		計	86	609.8	17	101.5	20	180.5	45	232.4	12	60.0	0	0.0	0	0.0	178	1,276.4
	人口家族計画専門家	短		0.0		0.0		0.0		0.0		0.0		0.0		0.0	0	0.0
		長	9	84.7	8	76.3	4	44.5	4	25.9		0.0		0.0		0.0	25	231.4
人口家族計画専門家	短	9	84.7	8	76.3	4	44.5	4	25.9	0	0.0	0	0.0	0	0.0	25	231.4	
	計	18	169.4	16	142.6	8	69.0	8	51.8	0	0.0	0	0.0	0	0.0	50	462.8	
農林業協力専門家	短	30	22.8		0.0	4	1.8	9	9.1		0.0		0.0		0.0	43	33.7	
	長	165	1,558.8	12	139.4	30	276.9	73	747.2	4	45.6		0.0		0.0	284	2,767.9	
農林業協力専門家	短	195	1,581.6	12	139.4	34	278.7	82	756.3	4	45.6	0	0.0	0	0.0	327	2,801.6	
	計	225	1,604.4	24	178.8	38	280.6	86	765.5	8	91.2	0	0.0	0	0.0	371	3,109.5	
産業開発協力専門家	短	6	8.6		0.0		0.0	5	6.2		0.0		0.0		0.0	11	14.8	
	長	36	363.3		0.0		0.0	28	292.5		0.0		0.0		0.0	64	655.8	
産業開発協力専門家	短	42	371.9	0	0.0	0	0.0	33	298.7	0	0.0	0	0.0	0	0.0	75	670.6	
	計	78	735.2	0	0.0	33	298.7	33	304.7	0	0.0	0	0.0	0	0.0	139	1,325.4	
開発協力専門家	短	63	53.9	3	3.6	7	2.7	33	35.8	0	0.0	0	0.0	0	0.0	106	96.0	
	長	407	3,894.2	56	505.7	81	785.8	183	1,771.7	10	105.6	0	0.0	0	0.0	737	7,063.0	
開発協力専門家	短	470	3,948.1	59	509.3	88	788.5	216	1,807.5	10	105.6	0	0.0	0	0.0	843	7,159.0	
	計	533	4,042.0	62	512.9	95	791.3	239	1,813.3	10	105.6	0	0.0	0	0.0	956	8,072.3	
災害援助等協力専門家	短		0.0	1	0.4		0.0		0.0	1	0.1		0.0		0.0	2	0.5	
	長	12	113.1	5	49.6		0.0	2	12.9		0.0		0.0		0.0	19	175.6	
災害援助等協力専門家	短	12	113.1	6	50.0	0	0.0	2	12.9	1	0.1	0	0.0	0	0.0	21	176.1	
	計	24	226.2	11	100.0	0	0.0	4	25.8	1	0.1	0	0.0	0	0.0	40	351.7	
援助効率促進専門家	短		0.0		0.0		0.0		0.0		0.0		0.0		0.0	0	0.0	
	長	0	0.0	0	0.0	0	0.0	0	0.0	0	0.0	0	0.0	0	0.0	0	0.0	
援助効率促進専門家	短		0.0	1	3.7		0.0		0.0		0.0		0.0		0.0	1	3.7	
	長	4	36.7		0.0	1	4.0		0.0	1	4.8	2	14.7		0.0	8	60.2	
援助効率促進専門家	短	4	36.7	1	3.7	1	4.0	0	0.0	1	4.8	2	14.7	0	0.0	9	63.9	
	計	8	73.4	2	7.7	1	8.0	0	0.0	2	9.6	4	29.4	0	0.0	17	127.1	
移住者指導専門家	短		0.0		0.0		0.0		0.0		0.0		0.0		0.0	0	0.0	
	長	0	0.0	0	0.0	0	0.0	6	60.2		0.0		0.0		0.0	6	60.2	
移住者指導専門家	短	0	0.0	0	0.0	0	0.0	6	60.2	0	0.0	0	0.0	0	0.0	6	60.2	
	計	0	0.0	0	0.0	0	0.0	12	120.4	0	0.0	0	0.0	0	0.0	12	120.4	
移住シニア専門家	短		0.0		0.0		0.0		0.0		0.0		0.0		0.0	0	0.0	
	長	0	0.0	0	0.0	0	0.0	38	346.0		0.0	2	12.5		0.0	40	358.5	
移住シニア専門家	短	0	0.0	0	0.0	0	0.0	38	346.0	0	0.0	2	12.5	0	0.0	40	358.5	
	計	0	0.0	0	0.0	0	0.0	76	692.0	2	12.5	2	25.0	0	0.0	80	741.0	
合	計	短	122	128.9	19	30.2	19	19.0	49	58.2	4	17.6	6	8.2	0	0.0	219	262.1
		長	749	6,994.3	117	1,069.3	183	1,774.6	372	3,559.1	38	348.3	11	107.7	0	0.0	1,470	13,853.3
		計	871	7,123.2	136	1,099.5	202	1,793.6	421	3,617.3	42	365.9	17	115.9	0	0.0	1,689	14,115.4

c. 専門家(新規)

		アジア		中近東		アフリカ		中南米		大洋州		欧州・北米		全世界		合計		
		人数	延人月	人数	延人月	人数	延人月	人数	延人月	人数	延人月	人数	延人月	人数	延人月	人数	延人月	
技術専門家	一般専門家	短	532	499.1	70	57.8	42	49.4	185	201.1	11	16.7	39	30.7		0.0	879	854.8
		長	149	1,032.1	32	204.6	48	307.6	59	392.3	6	46.0	5	30.8		0.0	299	2,013.4
		計	681	1,531.2	102	262.4	90	357.0	244	593.4	17	62.7	44	61.5	0	0.0	1,178	2,868.2
技術専門家	第三国専門家	短	7	1.7		0.0		0.0		0.0		0.0		0.0		0.0	7	1.7
		長		0.0		0.0		0.0		0.0		0.0		0.0		0.0	0	0.0
		計	7	1.7	0	0.0	0	0.0	0	0.0	0	0.0	0	0.0	0	0.0	7	1.7
技術専門家	国際機関専門家	短	29	21.7	3	4.0		0.0		0.0		0.0		0.0		0.0	32	25.7
		長	16	106.8		0.0		0.0		0.0		0.0		0.0		0.0	16	106.8
		計	45	128.5	3	4.0	0	0.0	0	0.0	0	0.0	0	0.0	0	0.0	48	132.5
技術専門家	シニア専門家	短		0.0		0.0		0.0		0.0		0.0		0.0		0.0	0	0.0
		長	8	46.7	3	11.5		0.0	12	62.5	1	3.9		0.0		0.0	24	124.6
		計	8	46.7	3	11.5	0	0.0	12	62.5	1	3.9	0	0.0	0	0.0	24	124.6
技術専門家	計	短	568	522.5	73	61.8	42	49.4	185	201.1	11	16.7	39	30.7	0	0.0	918	882.2
		長	173	1,185.6	35	216.1	48	307.6	71	454.8	7	49.9	5	30.8	0	0.0	339	2,244.8
		計	741	1,708.1	108	277.9	90	357.0	256	655.9	18	66.6	44	61.5	0	0.0	1,257	3,127.0
プロジェクト方式専門家	社会開発協力専門家	短	312	252.7	24	20.0	20	36.0	75	98.5		0.0		0.0		0.0	431	407.2
		長	98	651.3	8	47.0	14	64.2	25	152.3		0.0		0.0		0.0	145	914.8
		計	410	904.0	32	67.0	34	100.2	100	250.8	0	0.0	0	0.0	0	0.0	576	1,322.0
プロジェクト方式専門家	保健医療協力専門家	短	193	175.4	30	20.8	24	31.8	52	62.4	8	6.9	3	1.5		0.0	310	298.8
		長	40	226.6	8	57.1	7	38.4	27	145.2	3	12.9		0.0		0.0	85	480.2
		計	233	402.0	38	77.9	31	70.2	79	207.6	11	19.8	3	1.5	0	0.0	395	779.0
プロジェクト方式専門家	人口家族計画専門家	短	16	16.3	5	3.4	4	4.0	7	4.5		0.0		0.0		0.0	32	28.2
		長	3	33.5	3	25.1	7	21.4	3	21.6		0.0		0.0		0.0	16	101.6
		計	19	49.8	8	28.5	11	25.4	10	26.1	0	0.0	0	0.0	0	0.0	48	129.8
プロジェクト方式専門家	農林業協力専門家	短	243	311.3	8	10.3	25	40.6	88	108.5	8	14.6		0.0		0.0	372	485.3
		長	95	658.6	7	37.9	28	157.5	42	244.2	2	12.5		0.0		0.0	174	1,110.7
		計	338	969.9	15	48.2	53	198.1	130	352.7	10	27.1	0	0.0	0	0.0	546	1,596.0
プロジェクト方式専門家	産業開発協力専門家	短	63	50.0		0.0		0.0	32	30.6		0.0	3	1.2		0.0	98	81.8
		長	19	142.8		0.0		0.0	17	116.8		0.0	3	2.7		0.0	39	262.3
		計	82	192.8	0	0.0	0	0.0	49	147.4	0	0.0	6	3.9	0	0.0	137	344.1
プロジェクト方式専門家	計	短	827	805.7	67	54.5	73	112.4	254	304.5	16	21.5	6	2.7	0	0.0	1,243	1,301.3
		長	255	1,712.8	26	167.1	56	281.5	114	680.1	5	25.4	3	2.7	0	0.0	459	2,869.6
		計	1,082	2,518.5	93	221.6	129	393.9	368	984.6	21	46.9	9	5.4	0	0.0	1,702	4,170.9
開発協力専門家	開発協力専門家	短	24	32.6	3	2.6		0.0	1	1.8	3	6.6		0.0		0.0	31	43.6
		長	7	27.0	1	6.1		0.0	2	11.0		0.0		0.0		0.0	10	44.1
		計	31	59.6	4	8.7	0	0.0	3	12.8	3	6.6	0	0.0	0	0.0	41	87.7
災害援助等協力専門家	災害援助等協力専門家	短	5	3.0		0.0	1	0.4	3	0.9		0.0	2	0.6		0.0	11	4.9
		長		0.0		0.0		0.0		0.0		0.0		0.0		0.0	0	0.0
		計	5	3.0	0	0.0	1	0.4	3	0.9	0	0.0	2	0.6	0	0.0	11	4.9
援助効率促進専門家	援助効率促進専門家	短	4	9.9	4	3.8	1	2.1	1	0.3		0.0	2	3.2		0.0	12	19.3
		長	1	0.4		0.0	1	6.6		0.0		0.0	2	14.5		0.0	4	21.5
		計	5	10.3	4	3.8	2	8.7	1	0.3	0	0.0	4	17.7	0	0.0	16	40.8
移住者指導専門家	移住者指導専門家	短		0.0		0.0		0.0	2	1.7		0.0		0.0		0.0	2	1.7
		長		0.0		0.0		0.0		0.0		0.0		0.0		0.0	0	0.0
		計	0	0.0	0	0.0	0	0.0	2	1.7	0	0.0	0	0.0	0	0.0	2	1.7
移住シニア専門家	移住シニア専門家	短		0.0		0.0		0.0	8	56.0		0.0	2	9.9		0.0	10	65.9
		長		0.0		0.0		0.0		0.0		0.0		0.0		0.0	0	0.0
		計	0	0.0	0	0.0	0	0.0	8	56.0	0	0.0	2	9.9	0	0.0	10	65.9
合計	計	短	1,428	1,373.7	147	122.7	117	164.3	446	510.3	30	44.8	49	37.2	0	0.0	2,217	2,253.0
		長	436	2,925.8	62	389.3	105	595.7	195	1,201.9	12	75.3	12	57.9	0	0.0	822	5,245.9
		計	1,864	4,299.5	209	512.0	222	760.0	641	1,712.2	42	120.1	61	95.1	0	0.0	3,039	7,498.9

2. 地域別 受入 派遣実績

d. 調査団 (継続)

	アジア		中近東		アフリカ		中南米		大洋州		欧州・北米		全世界		合計		
	人数	延人月	人数	延人月	人数	延人月	人数	延人月	人数	延人月	人数	延人月	人数	延人月	人数	延人月	
開発調査方式	開発調査調査団	77	109.1	1	0.3	13	20.5	24	36.2	7	10.1	5	0.5		0.0	127	176.7
	海外開発計画調査団		0.0	1	7.6		0.0		0.0		0.0		0.0		0.0	1	7.6
	資源開発協力基礎調査団		0.0		0.0		0.0		0.0		0.0		0.0		0.0	0	0.0
	計	77	109.1	2	7.9	13	20.5	24	36.2	7	10.1	5	0.5	0	0.0	128	184.3
プロジェクト方式	社会開発協力調査団	9	2.0		0.0		0.0	6	0.6		0.0		0.0		0.0	15	2.6
	保健医療協力調査団	5	1.0	2	0.4		0.0	4	0.4		0.0		0.0		0.0	11	1.8
	人口家族計画調査団		0.0		0.0		0.0		0.0		0.0		0.0		0.0	0	0.0
	農林業協力調査団	7	11.6	4	0.4		0.0	5	1.5		0.0		0.0	2	1.4	18	14.9
	産業開発協力調査団		0.0		0.0		0.0	7	2.1		0.0		0.0		0.0	7	2.1
	計	21	14.6	6	0.8	0	0.0	22	4.6	0	0.0	0	0.0	2	1.4	51	21.4
研修員受入調査団		0.0		0.0		0.0	3	0.3		0.0		0.0		0.0	3	0.3	
青年招へい調査団		0.0		0.0		0.0		0.0		0.0		0.0		0.0	0	0.0	
専門家派遣調査団	6	1.0		0.0		0.0		0.0		0.0		0.0		0.0	6	1.0	
機材供与調査団		0.0	1	0.2		0.0		0.0		0.0		0.0		0.0	1	0.2	
青年海外協力隊調査団	10	4.8		0.0		0.0		0.0		0.0	2	0.2		0.0	12	5.0	
専門家等福利厚生調査団		0.0		0.0		0.0		0.0	3	0.3		0.0		0.0	3	0.3	
専門家養成確保調査団		0.0		0.0		0.0		0.0		0.0	2	0.2		0.0	2	0.2	
開発協力調査団	4	1.2		0.0		0.0	3	0.3		0.0		0.0		0.0	7	1.5	
無償資金協力調査団	19	9.0	5	1.3		0.0		0.0		0.0		0.0		0.0	24	10.3	
災害援助等協力調査団		0.0		0.0		0.0		0.0		0.0		0.0		0.0	0	0.0	
援助効率促進調査団	19	4.1		0.0		0.0	4	0.4	3	1.4	5	1.5		0.0	31	7.4	
移住事業調査団		0.0		0.0		0.0	3	0.3		0.0		0.0		0.0	3	0.3	
合計	156	143.8	14	10.2	13	20.5	59	42.1	13	11.8	14	2.4	2	1.4	271	232.2	

e. 調査団（新規）

	アジア		中近東		アフリカ		中南米		大洋州		欧州・北米		全世界		合計		
	人数	延人月	人数	延人月	人数	延人月	人数	延人月	人数	延人月	人数	延人月	人数	延人月	人数	延人月	
開発調査方式	開発調査調査団	1,388	1,683.7	318	343.5	329	427.8	556	658.5	40	42.1	131	142.7		0.0	2,762	3,298.3
	海外開発計画調査団	722	470.3	138	94.2	68	54.3	74	70.6		0.0	120	73.7	2	0.4	1,124	763.5
	資源開発協力基礎調査団	89	159.6	12	25.8	29	51.6	39	59.4	25	41.7	29	30.7		0.0	223	368.8
	計	2,199	2,313.6	468	463.5	426	533.7	669	788.5	65	83.8	280	247.1	2	0.4	4,109	4,430.6
プロジェクト方式	社会開発協力調査団	178	60.3	50	21.5	22	12.5	70	31.0		0.0		0.0		0.0	320	125.3
	保健医療協力調査団	94	27.6	5	2.2	17	7.7	48	20.4	6	2.4		0.0		0.0	170	60.3
	人口家族計画調査団		0.0	3	1.2	16	9.0	10	4.4		0.0		0.0		0.0	29	14.6
	農林業協力調査団	168	68.9		0.0	38	19.0	92	49.4	4	2.0	6	3.8	4	2.6	312	145.7
	産業開発協力調査団	64	21.4	5	2.0	4	2.0	54	24.2		0.0	12	5.2		0.0	139	54.8
	計	504	178.2	63	26.9	97	50.2	274	129.4	10	4.4	18	9.0	4	2.6	970	400.7
研修員受入調査団	71	28.4	8	3.4	19	8.4	58	29.8		0.0	6	2.7	15	9.2	177	81.9	
青年招へい調査団	83	21.2		0.0	8	3.5		0.0	5	1.3	6	1.8		0.0	102	27.8	
専門家派遣調査団	52	17.1	6	2.7	10	4.6	30	11.4	2	0.6	1	0.4		0.0	101	36.8	
機材供与調査団	13	4.8	22	14.3	10	5.2	13	5.7	4	1.6		0.0		0.0	62	31.6	
青年海外協力隊調査団	64	25.2	10	5.1	33	19.1	27	14.4	16	8.2	6	3.0	23	13.9	179	88.9	
専門家等福利厚生調査団	12	4.6		0.0	3	1.5	3	1.8	6	3.9		0.0		0.0	24	11.8	
専門家養成確保調査団	7	3.6		0.0		0.0		0.0		0.0		0.0		0.0	7	3.6	
開発協力調査団	57	19.4	12	6.3		0.0	12	5.4	3	1.0		0.0		0.0	84	32.1	
無償資金協力調査団	559	274.8	130	76.6	352	225.3	201	125.7	67	47.1	16	6.9	4	2.9	1,329	759.3	
災害援助等協力調査団		0.0		0.0		0.0		0.0		0.0		0.0		0.0	0	0.0	
援助効率促進調査団	288	123.3	28	13.9	84	46.4	118	53.4	8	5.4	16	7.0	23	8.0	565	257.4	
移住事業調査団		0.0		0.0		0.0	27	11.2		0.0		0.0		0.0	27	11.2	
合計	3,909	3,014.2	747	612.7	1,042	897.9	1,432	1,176.7	186	157.3	349	277.9	71	37.0	7,736	6,173.7	

2. 地域別受入・派遣実績



f. 協力隊

	アジア		中近東		アフリカ		中南米		大洋州		欧州・北米		全世界		合計	
	人数	延人月	人数	延人月	人数	延人月	人数	延人月	人数	延人月	人数	延人月	人数	延人月	人数	延人月
継続	一般隊員	541	4,665.4	159	1,248.3	532	4,768.8	435	3,886.7	194	1,693.3	17	181.9	0.0	1,878	16,444.4
	シニア隊員	44	425.3	9	69.2	31	303.2	30	285.8	14	158.2	2	19.0	0.0	130	1,260.7
	調整員	1	12.0		0.0	3	36.0	1	12.0	1	12.0	2	24.0	0.0	8	96.0
	国連ボランティア	6	55.0		0.0	4	46.5	4	37.9	1	12.0		0.0	0.0	15	151.4
	計	592	5,157.7	168	1,317.5	570	5,154.5	470	4,222.4	210	1,875.5	21	224.9	0	2,031	17,952.5
新規	一般隊員	276	2,208.1	82	668.7	281	2,171.5	261	2,183.0	101	757.2	40	275.9	0.0	1,041	8,264.4
	シニア隊員	27	144.8	6	34.2	15	99.7	18	100.8	6	12.8	3	15.8	0.0	75	408.1
	調整員	1	9.5		0.0		0.0		0.0		0.0		0.0	0.0	1	9.5
	国連ボランティア	10	47.5	2	7.0		0.0		0.0	1	2.3		0.0	0.0	13	56.8
	計	314	2,409.9	90	709.9	296	2,271.2	279	2,283.8	108	772.3	43	291.7	0	1,130	8,738.8
合計	906	7,567.6	258	2,027.4	866	7,425.7	749	6,506.2	318	2,647.8	64	516.6	0	3,161	26,691.3	

g. 移住者（新規）

	アジア 人数	中近東 人数	アフリカ 人数	中南米 人数	大洋州 人数	欧州・北米 人数	全世界 人数	合計 人数
海外開発青年				45				45
合計	0	0	0	45	0	0	0	45

※ 平成6年度より移住者は海外開発青年のみの実績となる。

### 3. 月 別 、 受 入 ・ 派 遣 実 績

3. 月 別 受 入 ・ 派 遣 実 績

形態別、月別受入、派遣人数実績総表

a. 研修員

		継 続		平成6年度新規受入人数												新規計		次年度 繰越(人)	
		人数	延人月	4月	5月	6月	7月	8月	9月	10月	11月	12月	1月	2月	3月	人数	延人月		
技 術 研 修 員	一般技術研修員	1,068	3,786.7	157	705	367	295	767	762	682	303	36	917	499	521	6,011	13,719.8	813	
	政府一般要請研修員				5								22		25	2	54	42.9	2
	第三国研修員	83	206.9	39		47	124	72	95	266	226	40	203	232	175	1,519	2,192.1	173	
	第二国研修員				50				46				137			233	333.2	2	
	国際機関研修員	26	32.4	2			4	7	16	21	21		46	10	13	140	221.1	14	
	(カウンターパート研修員)	404	1,365.7	22	71	77	70	100	152	176	81	18	150	125	212	1,254	2,357.0	274	
	計	1,177	4,026.0	198	760	414	423	846	919	969	572	76	1,303	766	711	7,957	16,509.1	1,004	
そ の 他	青年招へい研修員				232	141	202	122	263	88	316			20		1,384	1,382.9		
	開発協力研修員			1		7	2	6	4	5	2	12			39	46.7			
	移住研修員	49	465.0	62		29	6	4	14	5	4	1	56	1	182	976.2	51		
合 計	1,226	4,491.0	261	992	591	633	978	1,200	1,067	894	89	1,359	787	711	9,562	18,914.9	1,055		

※カウンターパート研修員は、一般技術研修員に含まれる。

3、月別、受入、派遣実績

b. 専門家

		継 続		平成6年度新規派遣人数												新規計		次年度	
		人数	延人月	4月	5月	6月	7月	8月	9月	10月	11月	12月	1月	2月	3月	人数	延人月	繰越(人)	
技術専門家	一般専門家	短	105	150.8	67	13	40	73	68	77	92	120	43	82	75	129	879	854.8	91
		長計	583	5,406.1	49	24	24	20	22	37	35	13	21	19	10	25	299	2,013.4	621
	第三国専門家	短	688	5,556.9	116	37	64	93	90	114	127	133	64	101	85	154	1,178	2,868.2	712
		長計		0.0												7	7	1.7	4
	国際機関専門家	短	0	0.0	0	0	0	0	0	0	0	0	0	0	0	7	7	1.7	4
		長計	5	11.1		1	6	1	1	1	5	6	1	3	3	4	32	25.7	2
	シニア専門家	短	53	534.8	3	1	3		2		1	1		3		2	16	106.8	51
		長計	58	545.9	3	2	9	1	3	1	6	7	1	6	3	6	48	132.5	53
	計	短		0.0													0		
		長計	24	194.9	1		4	1	1		3		7	5	2		24	124.6	32
プロジェクト方式専門家	社会開発協力専門家	短	24	194.9	1	0	4	1	1	0	3	0	7	5	2	0	24	124.6	32
		長計	110	161.9	67	14	46	74	69	78	97	126	44	85	78	140	918	882.2	97
	保健医療協力専門家	短	660	6,135.8	53	25	31	21	25	37	39	14	28	27	12	27	339	2,244.8	704
		長計	770	6,297.7	120	39	77	95	94	115	136	140	72	112	90	167	1,257	3,127.0	801
	人口家族計画専門家	短	27	20.9	22	19	25	46	52	39	44	36	23	35	40	50	431	407.2	31
		長計	236	2,284.5	12	18	12	6	9	19	18	11	9	7	10	14	145	914.8	276
	農林業協力専門家	短	263	2,305.4	34	37	37	52	61	58	62	47	32	42	50	64	576	1,322.0	307
		長計	25	26.6	15	18	34	26	26	35	45	17	20	23	22	29	310	298.8	20
	産業開発協力専門家	短	128	1,123.4	9	4	7	10	6	9	5	4	5	8	10	8	85	480.2	146
		長計	153	1,150.0	24	22	41	36	32	44	50	21	25	31	32	37	395	779.0	166
計	短		0.0	3	2	2	5	1	7	1	4		6	1		32	28.2		
	長計	25	231.4	2		3	2		1	3			2	1	2	16	101.6	30	
開発協力専門家	短	25	231.4	5	2	5	7	1	8	4	4	0	8	2	2	48	129.8	30	
	長計	43	33.7	19	15	26	40	38	31	39	53	15	25	27	44	372	485.3	49	
災害援助等協力専門家	短	284	2,767.9	20	11	20	27	8	11	21	5	12	6	7	26	174	1,110.7	323	
	長計	327	2,801.6	39	26	46	67	46	42	60	58	27	31	34	70	546	1,596.0	372	
援助効率促進専門家	短	11	14.8	2	7	6	9	12	4	14	9	2	16	10	7	98	81.8	2	
	長計	64	655.8	1	7	7	4	6	2	3	1	1	3	4	4	39	262.3	74	
移住者指導専門家	短	75	670.6	3	14	13	13	18	6	14	12	3	17	13	11	137	344.1	76	
	長計	106	96.0	61	61	93	126	129	116	143	119	60	105	100	130	1,243	1,301.3	102	
移住シニア専門家	短	737	7,063.0	44	40	49	49	29	42	47	23	27	24	31	54	459	2,869.6	849	
	長計	843	7,159.0	105	101	142	175	158	158	190	142	87	129	131	184	1,702	4,170.9	951	
合 計	短	2	0.5	1	2	5	3	3	4	2	3	3	3	2		31	43.6		
	長計	19	175.6	1	1	1			1		1	2	1	1	2	10	44.1	19	
災害援助等協力専門家	短	21	176.1	1	3	6	3	3	5	2	4	5	4	3	2	41	87.7	19	
	長計		0.0			1			2		6				2	11	4.9		
援助効率促進専門家	短	0	0.0	0	0	1	0	0	2	0	6	0	0	0	2	11	4.9	0	
	長計	1	3.7	1		1			2	3			2	2	1	12	19.3	2	
移住者指導専門家	短	8	60.2	1					1				1		4	21.5	5		
	長計	9	63.9	2	0	1	0	0	3	3	0	0	3	2	2	16	40.8	7	
移住シニア専門家	短		0.0					1			1					2	1.7		
	長計	6	60.2	0	0	0	0	1	0	0	1	0	0	0	0	2	1.7	4	
合 計	短	40	358.5	0	0	5	2	0	0	0	0	0	0	1	2	10	65.9	29	
	長計	40	358.5	0	0	5	2	0	0	0	0	0	0	1	2	10	65.9	29	
合 計	短	219	262.1	130	77	146	203	202	202	245	255	107	195	182	273	2,217	2,253.0	201	
	長計	1,470	13,853.3	98	66	86	72	54	81	86	38	57	53	45	86	822	5,245.9	1,610	
合 計	短	1,689	14,115.4	228	143	232	275	256	283	331	293	164	248	227	359	3,039	7,498.9	1,811	
	長計																		

c. 調査団

	継続 人数	延入月	平成6年度新規派遣人数												新規計		次年度 繰越(人)	
			4月	5月	6月	7月	8月	9月	10月	11月	12月	1月	2月	3月	人数	延入月		
開発調査方式	開発調査調査団	127	176.7	198	263	197	249	249	230	241	231	222	295	156	231	2,762	3,298.3	93
	海外開発計画調査団	1	7.6			60	192	125	129	96	126	91	123	90	92	1,124	763.5	
	資源開発協力基礎調査団		0.0			3	21	38	18	62	37	15	4	6	19	223	368.8	
	計	128	184.3	198	263	260	462	412	377	399	394	328	422	252	342	4,109	4,430.6	93
プロジェクト方式	社会開発協力調査団	15	2.6	22	11	23	27	29	20	26	49	22	40	14	37	320	125.3	3
	保健医療協力調査団	11	1.8	1	10	5	15	23	15	19	16	12	18	26	10	170	60.3	1
	人口家族計画調査団		0.0		5			11					3	5	5	29	14.6	2
	農林業協力調査団	18	14.9	14	8	4	10	12	29	30	62	28	44	16	55	312	145.7	8
	産業開発協力調査団	7	2.1	6		10	14	5	8	22	36	19		14	5	139	54.8	
	計	51	21.4	43	34	42	66	80	72	97	163	84	107	70	112	970	400.7	14
研修員受入調査団	3	0.3	6		9	9	27	31	6	36	13	14	13	13	177	81.9	3	
青年招へい調査団		0.0		6	9	3	12	14	13	7		12	3	23	102	27.8		
専門家派遣調査団	6	1.0	2	5	1	18	16	8	14	5	14	2	8	8	101	36.8	1	
機材供与調査団	1	0.2	3	6	12	17	1	4	8		3	1	1	6	62	31.6	5	
青年海外協力隊調査団	12	5.0	9	6	14	15	17	22	21	25	14	12	15	9	179	88.9	3	
専門家等福利厚生調査団	3	0.3	3						3	3	7	5	3		24	11.8		
専門家養成確保調査団	2	0.2								5			2		7	3.6		
開発協力調査団	7	1.5	15		8	13	5	5		10	8	4		16	84	32.1	6	
無償資金協力調査団	24	10.3	66	46	110	62	128	131	157	163	115	117	99	135	1,329	759.3	65	
災害援助等協力調査団		0.0													0			
援助効率促進調査団	31	7.4	16	30	48	37	25	83	41	74	37	42	57	75	565	257.4	41	
移住事業調査団	3	0.3	1	2		1		1		6		5		11	27	11.2	4	
合計	271	232.2	362	398	513	703	723	751	764	890	621	743	518	750	7,736	6,173.7	235	

3月別受入派遣実績

d. 協力隊

	継 続		平成6年度新規派遣人数												新規計		次年度 繰越(人)
	人数	延人月	4月	5月	6月	7月	8月	9月	10月	11月	12月	1月	2月	3月	人数	延人月	
一 般 隊 員	1,878	16,444.4	337	2		351	7	5	5		329	1	3	1	1,041	8,264.4	2,031
シ ニ ア 隊 員	130	1,260.7	4	12	7	2	7	5	3	1	2	9	11	12	75	408.1	146
調 整 員	8	96.0			1										1	9.5	9
国 連 ボ ラ ン テ ィ ア	15	151.4	1			1	1	1		1	3	2	1	2	13	56.8	23
合 計	2,031	17,952.5	342	14	8	354	15	11	8	2	334	12	15	15	1,130	8,738.8	2,209

e. 移住者

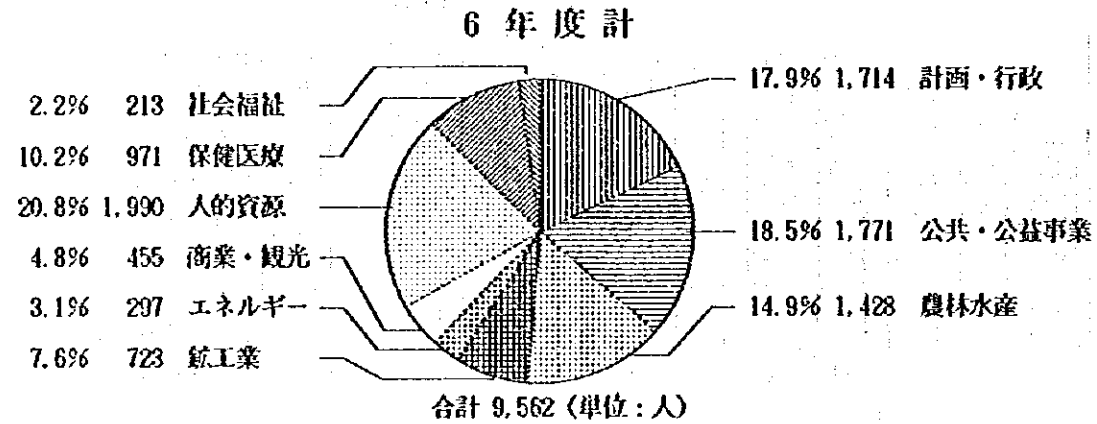
	継 続		平成6年度新規送出人数												計
	人 数		4月	5月	6月	7月	8月	9月	10月	11月	12月	1月	2月	3月	人 数
海 外 開 発 青 年	0			2										43	45
合 計	0		0	2	0	0	0	0	0	0	0	0	0	43	45

※ 平成6年度より移住者は海外開発青年のみの実績となる。

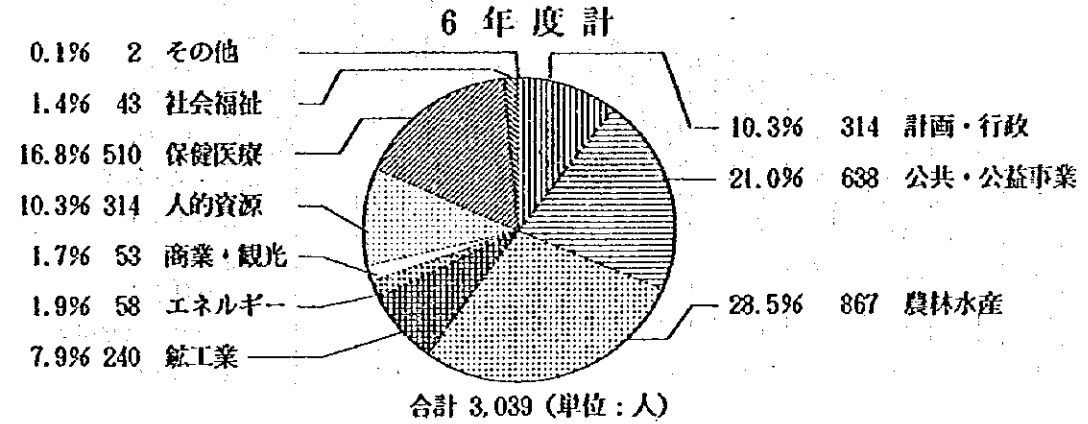
## 4. 分野別、受入・派遣実績

(1) 6年度分野別新規受入・派遣実績グラフ

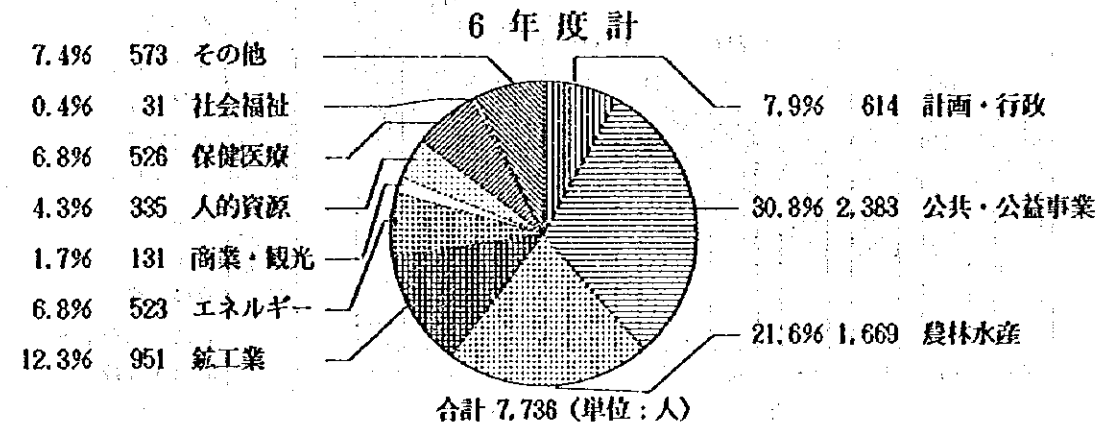
研修員分野別受入人数実績（大分類）



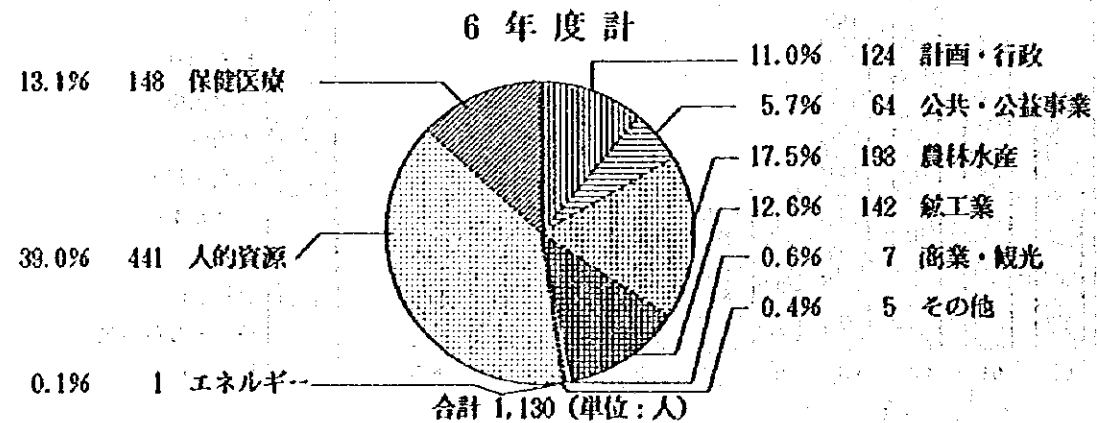
専門家分野別派遣人数実績（大分類）



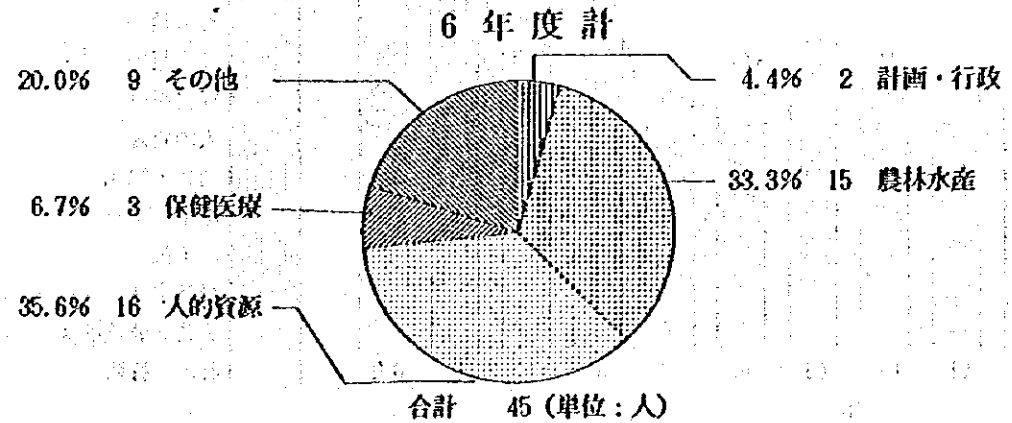
調査団分野別派遣人数実績（大分類）



協力隊員分野別派遣人数実績（大分類）



移住者分野別送出入数実績（大分類）(海外開発青年のみ)



4. 分野別受入・派遣実績



(2) 最近10年間分野別受入・派遣実績グラフ

