



(9) 調査団派遣人数実績に於ける分野別構成比

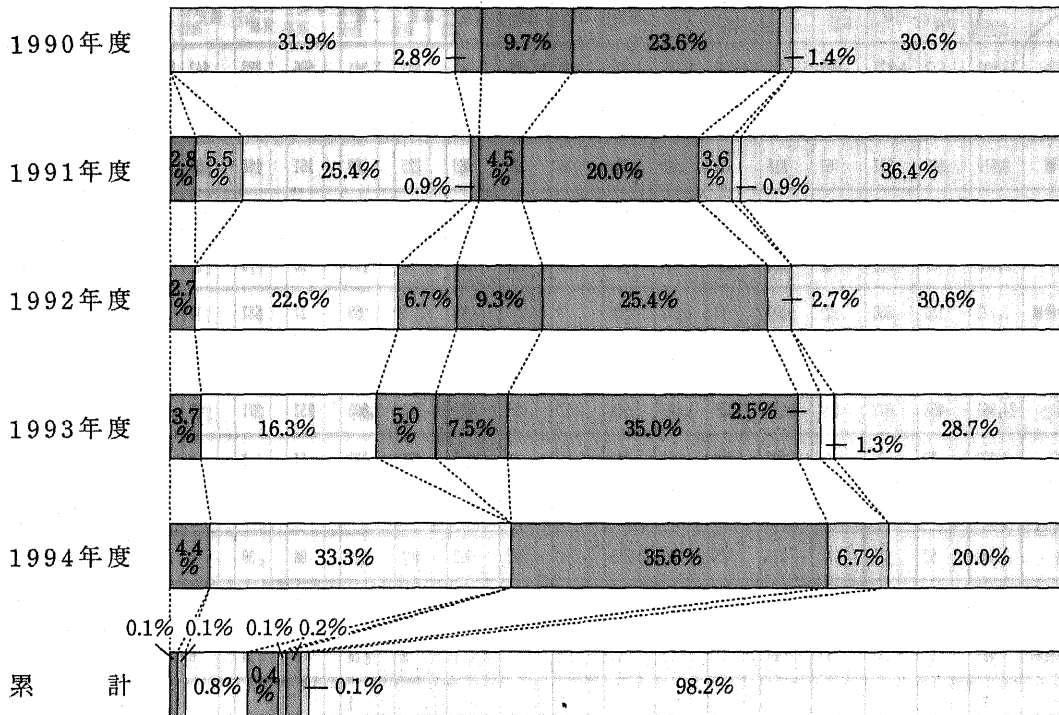


(10) 協力隊派遣人数実績に於ける分野別構成比

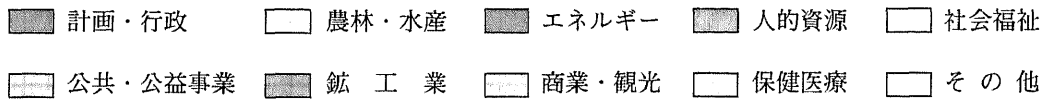


10、形態別・分野別・人数
実績

(11) 移住者人数実績に於ける分野別構成比



- 0.1% 計画・行政
- 0.2% 公共・公益事業
- 0.8% 農林・水産
- 0.4% 鉱工業
- 0.0% エネルギー
- 0.2% 商業・観光
- 0.2% 人的資源
- 0.1% 保健医療
- 0.0% 社会福祉



11. 形態別・地域別・分野別人数実績

(1) 累計実績(2国間)

(単位:人)

| 形態 | 地域名 | 分野 合計 | 計画・行政 | | 公共・公益事業 | | | | 農林・水産 | | | | 鉱工業 | | 商業・観光 | | 人的資源 | | 保健 医療 | 社会 福祉 | その他 | |
|-------|---------|----------|----------|--------|----------|----------|----------|----------|--------|-------|-------|-------|-------|--------|-------|----------|-------|----------|----------|----------|--------|----------|
| | | | 開発 計画 | 行政 | 公益 事業 | 運輸 交通 | 社会 基盤 | 通信 放送 | 農業 | 畜産 | 林業 | 水産 | 鉱業 | 工業 | エネルギー | 商業 貿易 | 観光 | 人的 資源 | | | | 科学 文化 |
| | | | | | | | | | | | | | | | | | | | | | | |
| 研修員受入 | アジア地域 | 75,032 | 1,177 | 8,822 | 992 | 5,441 | 4,086 | 4,269 | 8,591 | 1,594 | 1,286 | 1,788 | 984 | 7,341 | 1,696 | 2,273 | 442 | 15,424 | 751 | 6,015 | 1,414 | 646 |
| | 中近東地域 | 12,070 | 260 | 1,404 | 232 | 1,308 | 777 | 1,687 | 962 | 103 | 40 | 307 | 234 | 1,662 | 519 | 282 | 79 | 809 | 58 | 1,127 | 156 | 64 |
| | アフリカ地域 | 9,910 | 302 | 682 | 167 | 818 | 555 | 1,388 | 1,259 | 138 | 228 | 369 | 225 | 1,169 | 161 | 188 | 54 | 690 | 19 | 1,248 | 188 | 62 |
| | 中南米地域 | 23,652 | 480 | 2,266 | 263 | 2,076 | 987 | 2,992 | 2,088 | 623 | 601 | 1,480 | 845 | 2,282 | 765 | 871 | 124 | 1,215 | 182 | 3,127 | 272 | 113 |
| | 大洋州地域 | 3,136 | 51 | 382 | 28 | 237 | 125 | 434 | 147 | 29 | 144 | 320 | 18 | 107 | 20 | 79 | 23 | 705 | 10 | 171 | 100 | 6 |
| | 欧州・北米地域 | 2,122 | 135 | 536 | 21 | 107 | 17 | 87 | 157 | 7 | | 14 | 8 | 69 | 27 | 682 | 10 | 59 | 5 | 156 | 18 | 7 |
| | 合計 | 125,922 | 2,405 | 14,092 | 1,703 | 9,987 | 6,547 | 10,857 | 13,204 | 2,494 | 2,299 | 4,278 | 2,314 | 12,630 | 3,188 | 4,375 | 732 | 18,902 | 1,025 | 11,844 | 2,148 | 898 |
| 専門家派遣 | アジア地域 | 24,864 | 458 | 972 | 574 | 2,205 | 1,698 | 1,144 | 3,928 | 653 | 1,032 | 669 | 548 | 1,803 | 352 | 271 | 42 | 2,283 | 730 | 4,803 | 408 | 291 |
| | 中近東地域 | 3,563 | 89 | 92 | 65 | 409 | 200 | 221 | 285 | 55 | 4 | 307 | 132 | 373 | 84 | 8 | 3 | 284 | 158 | 630 | 112 | 52 |
| | アフリカ地域 | 3,131 | 71 | 39 | 67 | 173 | 179 | 175 | 355 | 119 | 148 | 148 | 30 | 175 | 38 | 21 | 7 | 410 | 40 | 859 | 16 | 61 |
| | 中南米地域 | 7,753 | 62 | 210 | 81 | 716 | 323 | 571 | 1,215 | 314 | 292 | 502 | 492 | 428 | 98 | 39 | 21 | 578 | 116 | 1,581 | 53 | 61 |
| | 大洋州地域 | 646 | 10 | 12 | | 47 | 21 | 48 | 71 | 1 | 58 | 191 | 2 | 13 | 4 | 2 | 2 | 24 | | 120 | 5 | 15 |
| | 欧州・北米地域 | 429 | 14 | 37 | 17 | 46 | 11 | 2 | 11 | 2 | | 1 | 9 | 28 | 6 | 14 | 6 | 13 | 2 | 123 | 85 | 2 |
| | 全世界 | 75 | | | | 5 | | | | | | | | 1 | | | | 1 | | 57 | 11 | |
| 合計 | 40,461 | 704 | 1,362 | 804 | 3,601 | 2,432 | 2,161 | 5,865 | 1,144 | 1,534 | 1,818 | 1,213 | 2,821 | 582 | 355 | 81 | 3,593 | 1,046 | 8,173 | 690 | 482 | |
| 調査員派遣 | アジア地域 | 59,237 | 2,659 | 1,224 | 2,976 | 9,005 | 6,642 | 2,400 | 9,654 | 555 | 1,810 | 956 | 2,579 | 4,980 | 3,833 | 260 | 358 | 2,581 | 466 | 3,181 | 259 | 2,859 |
| | 中近東地域 | 8,637 | 481 | 166 | 558 | 1,290 | 786 | 342 | 1,387 | 18 | 99 | 304 | 461 | 896 | 609 | 6 | 33 | 329 | 10 | 594 | 4 | 264 |
| | アフリカ地域 | 10,983 | 474 | 44 | 991 | 1,109 | 1,625 | 526 | 1,810 | 111 | 303 | 559 | 500 | 356 | 608 | | 40 | 530 | 1 | 757 | 11 | 628 |
| | 中南米地域 | 18,166 | 551 | 547 | 668 | 2,727 | 1,495 | 632 | 3,020 | 244 | 848 | 925 | 2,001 | 814 | 1,014 | 31 | 44 | 477 | 33 | 1,087 | 15 | 993 |
| | 大洋州地域 | 2,787 | 117 | 21 | 74 | 480 | 81 | 99 | 110 | 25 | 260 | 535 | 258 | | 154 | 6 | | 163 | 7 | 222 | 5 | 230 |
| | 欧州・北米地域 | 1,233 | 64 | 131 | 167 | 92 | 16 | 39 | 49 | | 31 | | 44 | 214 | 129 | 6 | 41 | 8 | | 38 | 2 | 162 |
| | 全世界 | 2,810 | 431 | 23 | 12 | 27 | 40 | 34 | 236 | 20 | 34 | 9 | 360 | 595 | 15 | 14 | | 46 | | 59 | 6 | 849 |
| 合計 | 103,853 | 4,777 | 2,156 | 5,446 | 14,730 | 10,685 | 4,072 | 16,266 | 973 | 3,385 | 3,288 | 6,203 | 7,855 | 6,362 | 323 | 516 | 4,074 | 517 | 5,938 | 302 | 5,985 | |
| 協力隊派遣 | アジア地域 | 4,805 | 28 | 219 | 35 | 31 | 258 | 193 | 1,026 | 267 | 69 | 166 | 12 | 662 | 17 | 10 | 1 | 921 | 281 | 505 | 3 | 101 |
| | 中近東地域 | 1,096 | 5 | 101 | 10 | 6 | 230 | 16 | 73 | 69 | 22 | 24 | | 172 | 1 | | | 205 | 46 | 74 | | 42 |
| | アフリカ地域 | 4,892 | 38 | 227 | 46 | 120 | 559 | 302 | 693 | 190 | 74 | 112 | 7 | 731 | 13 | 12 | | 926 | 199 | 573 | | 70 |
| | 中南米地域 | 2,581 | 12 | 189 | 3 | 9 | 52 | 83 | 374 | 110 | 44 | 61 | | 278 | | 11 | | 489 | 407 | 362 | | 97 |
| | 大洋州地域 | 1,083 | 8 | 118 | 3 | 8 | 111 | 34 | 85 | 21 | 14 | 66 | | 168 | 6 | 8 | | 212 | 63 | 154 | | 4 |
| | 欧州・北米地域 | 76 | | 10 | 1 | | | | 2 | | 2 | | | | | | | 51 | 5 | 4 | | |
| | 合計 | 14,533 | 91 | 864 | 98 | 174 | 1,210 | 628 | 2,253 | 657 | 225 | 429 | 19 | 2,012 | 37 | 41 | 1 | 2,804 | 1,001 | 1,672 | 3 | 314 |
| 移住者 | 中南米地域 | 67,400 | | 13 | | 6 | 12 | 577 | 27 | 2 | 6 | | 83 | 4 | 40 | 9 | 172 | 7 | 24 | 8 | 66,410 | |
| | 大洋州地域 | 426 | | 28 | | 12 | 18 | | 1 | | | | 1 | 77 | 1 | 29 | 1 | | 3 | | 255 | |
| | 欧州・北米地域 | 5,565 | | 53 | 5 | 2 | 15 | 50 | 31 | 1 | | | 132 | 2 | 31 | 8 | 11 | 4 | 29 | 1 | 5,190 | |
| | 合計 | 73,391 | | 94 | 5 | 2 | 33 | 80 | 608 | 29 | 2 | 6 | 1 | 292 | 7 | 100 | 18 | 183 | 11 | 56 | 9 | 71,855 |

(国際機関)

(単位：人)

| 形態 | 地域名 | 分野 | | 公共・公益事業 | | | | | 農林・水産 | | | | 鉱工業 | | 商業・観光 | | 人的資源 | | 保健医療 | 社会福祉 | その他 | |
|-------|---------|-------|-------|---------|------|------|------|------|-------|----|----|-----|-----|-----|-------|-------|------|------|------|------|-----|------|
| | | 合計 | 計画・行政 | | 公益事業 | 運輸交通 | 社会基盤 | 通信放送 | 農業 | 畜産 | 林業 | 水産 | 鉱業 | 工業 | エネルギー | 商業・観光 | | 人的資源 | | | | |
| | | | 開発計画 | 行政 | | | | | | | | | | | | 商業貿易 | 観光 | 人的資源 | | | | 科学文化 |
| 研修員受入 | アジア地域 | 3,768 | 15 | 341 | 215 | 216 | 58 | 297 | 385 | 34 | 81 | 274 | 31 | 310 | 418 | 88 | 8 | 143 | 27 | 619 | 110 | 98 |
| | 中近東地域 | 365 | 12 | 66 | 8 | 29 | 4 | 37 | 2 | | 4 | 5 | 2 | 14 | 16 | 17 | | 122 | | 15 | 2 | 10 |
| | アフリカ地域 | 252 | 103 | 32 | | 4 | 2 | 17 | 17 | 1 | | 3 | | 28 | | 22 | 1 | 8 | | 14 | | |
| | 中南米地域 | 78 | | 3 | 1 | 20 | 4 | 13 | 4 | | 2 | 4 | 1 | 5 | 10 | 1 | | 3 | | 6 | | 1 |
| | 大洋州地域 | 42 | 1 | 17 | | 1 | | 2 | 1 | | | | | 2 | 3 | | | | | 14 | | 1 |
| | 欧州・北米地域 | 143 | 1 | 5 | | 22 | 7 | 7 | 6 | | 1 | 3 | | 49 | 30 | 6 | | 3 | | 2 | | 1 |
| | 合計 | 4,648 | 132 | 464 | 224 | 292 | 75 | 373 | 415 | 35 | 88 | 289 | 34 | 408 | 477 | 134 | 9 | 279 | 27 | 670 | 112 | 111 |
| 専門家派遣 | アジア地域 | 1,195 | 72 | 49 | 4 | 149 | 85 | 132 | 97 | | 7 | 257 | 41 | 73 | 9 | 16 | 10 | 89 | 26 | 7 | 30 | 32 |
| | 中近東地域 | 32 | | 3 | | | | 4 | | 2 | | | | 3 | | | | 16 | | | 3 | 1 |
| | アフリカ地域 | 52 | 1 | 5 | | 4 | 5 | 2 | 16 | 2 | 3 | | 2 | 2 | | | | | 1 | 5 | | 4 |
| | 中南米地域 | 60 | 7 | 5 | | 14 | 1 | 1 | 20 | | 8 | | | 2 | | 1 | | | | | | 1 |
| | 大洋州地域 | 38 | 3 | | | 5 | | 4 | | | | 3 | 19 | 1 | | | | 3 | | | | |
| | 欧州・北米地域 | 28 | | 4 | | 6 | | 4 | | | | | | 1 | | | | 5 | | 2 | 3 | 3 |
| | 全世界 | 10 | | | | | | 1 | 5 | | | 4 | | | | | | | | | | |
| | 合計 | 1,415 | 83 | 66 | 4 | 178 | 91 | 148 | 138 | 4 | 18 | 274 | 62 | 82 | 9 | 17 | 10 | 113 | 27 | 14 | 36 | 41 |
| 協力隊派遣 | アジア地域 | 29 | | 3 | | 1 | 2 | | 1 | | 1 | | 4 | | 1 | | 5 | 4 | 5 | | 2 | |
| | 中近東地域 | 5 | | | | | | | 1 | | | | | | | | 1 | 1 | | | 2 | |
| | アフリカ地域 | 14 | | | | 1 | 1 | | | | | | 3 | | | | 3 | 2 | 4 | | | |
| | 中南米地域 | 10 | | 3 | | | | | | | | 1 | | | | | | 1 | 4 | 1 | | |
| | 大洋州地域 | 21 | | 1 | | 3 | 1 | 1 | | | | 3 | | 5 | | | | 4 | | 3 | | |
| | 欧州・北米地域 | 2 | | | | | | | | | | 1 | | | | | | | | | | 1 |
| | 合計 | 81 | | 7 | | 1 | 6 | 2 | 3 | | | 6 | | 12 | | 1 | | 12 | 8 | 17 | 1 | 5 |

11、形態別・地域別・分野別人数実績

(2) 1994年度(2国間)

(単位:人)

| 形態 | 地域名 | 分野 合計 | 計画・行政 | | 公共・公益事業 | | | | 農林・水産 | | | | 鉱工業 | | エネルギー | 商業・観光 | | 人的資源 | | 保健医療 | 社会福祉 | その他 |
|-------|---------|----------|-------|-------|---------|------|------|------|-------|-----|-----|-----|-----|-----|-------|-------|-----|-------|------|------|------|-----|
| | | | 開発計画 | 行政 | 公益事業 | 運輸交通 | 社会基盤 | 通信放送 | 農業 | 畜産 | 林業 | 水産 | 鉱業 | 工業 | | 商業貿易 | 観光 | 人的資源 | 科学文化 | | | |
| 新修員受入 | アジア地域 | 5,073 | 150 | 655 | 129 | 241 | 305 | 183 | 406 | 92 | 82 | 73 | 36 | 304 | 136 | 179 | 7 | 1,501 | 66 | 415 | 113 | |
| | 中近東地域 | 711 | 21 | 114 | 9 | 98 | 34 | 54 | 51 | 2 | 2 | 13 | 5 | 91 | 65 | 20 | 2 | 38 | 5 | 75 | 12 | |
| | アフリカ地域 | 1,043 | 77 | 104 | 14 | 46 | 41 | 66 | 160 | 16 | 22 | 28 | 9 | 95 | 13 | 12 | 5 | 118 | 6 | 167 | 44 | |
| | 中南米地域 | 1,811 | 31 | 256 | 37 | 136 | 74 | 161 | 167 | 52 | 63 | 110 | 38 | 109 | 49 | 94 | 6 | 123 | 18 | 261 | 26 | |
| | 大洋州地域 | 350 | 8 | 45 | 10 | 26 | 12 | 38 | 15 | 6 | 5 | 24 | 4 | 9 | 3 | 10 | 1 | 99 | 2 | 17 | 16 | |
| | 欧州・北米地域 | 434 | 52 | 168 | 3 | 13 | 5 | 21 | 25 | | | | 3 | 4 | 12 | 99 | 1 | 9 | | 17 | 2 | |
| | 合計 | 9,422 | 339 | 1,342 | 202 | 560 | 471 | 523 | 824 | 168 | 174 | 248 | 95 | 612 | 278 | 414 | 22 | 1,888 | 97 | 952 | 213 | |
| 専門家派遣 | アジア地域 | 1,819 | 40 | 150 | 99 | 146 | 130 | 45 | 303 | 54 | 96 | 45 | 30 | 83 | 39 | 25 | 5 | 156 | 46 | 300 | 27 | |
| | 中近東地域 | 206 | 4 | 14 | 1 | 47 | 1 | 3 | 21 | 2 | | 15 | 7 | 21 | 8 | 2 | 1 | | 9 | 48 | 1 | 1 |
| | アフリカ地域 | 222 | 3 | 8 | 1 | 13 | 13 | 7 | 40 | 17 | 22 | 10 | | 1 | 3 | 2 | | 33 | 2 | 46 | 1 | |
| | 中南米地域 | 641 | 2 | 71 | 10 | 42 | 18 | 31 | 124 | 19 | 35 | 28 | 31 | 56 | 7 | 6 | 2 | 47 | 5 | 102 | 4 | 1 |
| | 大洋州地域 | 42 | | 1 | | 3 | | 3 | 2 | 1 | 5 | 12 | | | 1 | | 1 | 2 | | 11 | | |
| | 欧州・北米地域 | 61 | 6 | 12 | 5 | 6 | 2 | 2 | 6 | 1 | | | 1 | 6 | | 5 | 1 | 2 | | 3 | 3 | |
| | 合計 | 2,991 | 55 | 256 | 116 | 257 | 164 | 91 | 496 | 94 | 158 | 110 | 69 | 167 | 58 | 40 | 10 | 240 | 62 | 510 | 36 | 2 |
| 調査団派遣 | アジア地域 | 3,909 | 144 | 177 | 168 | 472 | 432 | 104 | 561 | 44 | 150 | 59 | 191 | 369 | 324 | 21 | 11 | 168 | 7 | 232 | 16 | 259 |
| | 中近東地域 | 747 | 7 | 36 | 50 | 154 | 45 | 11 | 109 | 4 | 10 | 14 | 17 | 74 | 62 | | 31 | 33 | | 46 | | 44 |
| | アフリカ地域 | 1,042 | 14 | 14 | 65 | 86 | 175 | 30 | 171 | 6 | 55 | 63 | 27 | 6 | 68 | | 27 | 42 | | 109 | 4 | 80 |
| | 中南米地域 | 1,432 | 72 | 81 | 116 | 160 | 162 | 17 | 217 | 22 | 65 | 50 | 66 | 37 | 52 | 6 | 35 | 57 | | 117 | 7 | 93 |
| | 大洋州地域 | 186 | | | | 35 | 27 | 2 | 5 | | | 18 | 20 | | | | | 26 | | 10 | 4 | 39 |
| | 欧州・北米地域 | 349 | 10 | 38 | 35 | 11 | | 19 | 34 | | | | 44 | 100 | 17 | | | | | 12 | | 29 |
| | 全世界 | 71 | 17 | 4 | | | 7 | | 12 | | | | | | | | | 2 | | | | 29 |
| | 合計 | 7,736 | 264 | 350 | 434 | 918 | 848 | 183 | 1,109 | 76 | 280 | 204 | 365 | 586 | 523 | 27 | 104 | 328 | 7 | 526 | 31 | 573 |
| 協力隊派遣 | アジア地域 | 304 | | 28 | | | 5 | 5 | 34 | 12 | 10 | 2 | | 42 | | 1 | | 92 | 35 | 38 | | |
| | 中近東地域 | 88 | | 18 | 2 | | 6 | | 2 | | | | | 19 | | | | 24 | 7 | 10 | | |
| | アフリカ地域 | 296 | | 25 | 2 | 1 | 16 | 4 | 49 | 8 | 8 | 3 | | 39 | | 3 | | 78 | 29 | 30 | | 1 |
| | 中南米地域 | 279 | | 34 | | | 9 | 6 | 36 | 6 | 4 | 5 | | 33 | | 1 | | 58 | 41 | 46 | | |
| | 大洋州地域 | 107 | | 12 | | | 6 | | 10 | 1 | 2 | 1 | | 6 | 1 | 1 | | 38 | 10 | 19 | | |
| | 欧州・北米地域 | 43 | | 6 | 1 | | | | 2 | | 2 | | | 1 | | | | 22 | 5 | 4 | | |
| | 合計 | 1,117 | | 123 | 5 | 1 | 42 | 15 | 133 | 27 | 26 | 11 | | 140 | 1 | 6 | | 312 | 127 | 147 | | 1 |
| 移住者 | 中南米地域 | 45 | | 2 | | | | | 8 | 5 | 2 | | | | | | | 16 | | 3 | | 9 |
| | 合計 | 45 | | 2 | | | | | 8 | 5 | 2 | | | | | | | 16 | | 3 | | 9 |

(国際機関)

(単位：人)

| 形態 | 地域名 | 分野 合計 | 計画・行政 | | 公共・公益事業 | | | | 農林・水産 | | | | 鉱工業 | | エネルギー | 商業・観光 | | 人的資源 | | 保健 医療 | 社会 福祉 | その他 | |
|-------|---------|----------|----------|----|----------|----------|----------|----------|-------|----|----|----|-----|----|-------|----------|----|----------|----------|----------|----------|-----|---|
| | | | 開発 計画 | 行政 | 公益 事業 | 運輸 交通 | 社会 基盤 | 通信 放送 | 農業 | 畜産 | 林業 | 水産 | 鉱業 | 工業 | | 商業 貿易 | 観光 | 人的 資源 | 科学 文化 | | | | |
| 研修員受入 | アジア地域 | 22 | | | | | | 3 | | | | | 1 | 14 | | | | | | 4 | | | |
| | 中近東地域 | 33 | 2 | 5 | 8 | | | | | | | | | | | 6 | | 4 | | 8 | | | |
| | アフリカ地域 | 80 | 5 | 21 | | 1 | 2 | 1 | 14 | | | | 15 | | 12 | 1 | 1 | | | 7 | | | |
| | 中南米地域 | 2 | | | | | | | | | | | | 2 | | | | | | | | | |
| | 欧州・北米地域 | 3 | | | | | | | | | | | | 3 | | | | | | | | | |
| | 合計 | 140 | 7 | 26 | 8 | 1 | 2 | 4 | 14 | | | | 16 | 19 | 18 | 1 | 5 | | | 19 | | | |
| 専門家派遣 | アジア地域 | 45 | 1 | 2 | 1 | | 2 | 7 | | | | 9 | 4 | | 2 | 1 | 3 | 6 | | | 7 | | |
| | 中近東地域 | 3 | | | | | | | | | | | | | | | 3 | | | | | | |
| | 合計 | 48 | 1 | 2 | 1 | | 2 | 7 | | | | 9 | 4 | | 2 | 1 | 6 | 6 | | | 7 | | |
| 協力隊派遣 | アジア地域 | 10 | | 1 | | | 1 | | | | | | 2 | | 1 | | | 2 | 1 | | | 2 | |
| | 中近東地域 | 2 | | | | | | | | | | | | | | | | | | | | | 2 |
| | 大洋州地域 | 1 | | | | | | | | | 1 | | | | | | | | | | | | |
| | 合計 | 13 | | 1 | | | 1 | | | | 1 | | 2 | | 1 | | | 2 | 1 | | | | 4 |

12. 地域別・形態別・経費・人数実績

(1) 1990年度

| 形態 地域名 | 経費総額 | | 研修員受入 | | | | 専門家派遣 | | | | 調査団 | |
|-----------|-------------|-------|------------|-------|-------|-------|------------|-------|-------|-------|------------|-------|
| | | | 経費 | | 人数 | | 経費 | | 人数 | | 経費 | |
| | 千円 | % | 千円 | % | 人 | % | 千円 | % | 人 | % | 千円 | % |
| アジア地域 | 49,022,898 | 43.3 | 10,489,203 | 52.0 | 4,173 | 55.2 | 12,328,109 | 46.1 | 1,524 | 60.8 | 14,238,003 | 44.9 |
| 中近東地域 | 10,263,622 | 9.1 | 1,949,565 | 9.7 | 594 | 7.9 | 2,515,688 | 9.4 | 192 | 7.7 | 2,429,709 | 7.7 |
| アフリカ地域 | 16,677,808 | 14.7 | 2,078,026 | 10.3 | 612 | 8.1 | 3,583,191 | 13.4 | 149 | 5.9 | 5,956,146 | 18.8 |
| 中南米地域 | 24,553,515 | 21.7 | 4,442,440 | 22.0 | 1,573 | 20.8 | 5,801,243 | 21.7 | 515 | 20.6 | 6,438,136 | 20.3 |
| 大洋州地域 | 3,764,134 | 3.3 | 614,110 | 3.0 | 271 | 3.6 | 839,680 | 3.1 | 41 | 1.6 | 958,978 | 3.0 |
| 欧州・北米地域 | 893,425 | 0.8 | 377,012 | 1.9 | 238 | 3.1 | 31,702 | 0.1 | 39 | 1.6 | 173,048 | 0.5 |
| 国際機関 | 1,472,139 | 1.3 | 220,534 | 1.1 | 95 | 1.3 | 1,094,265 | 4.1 | 45 | 1.8 | | |
| 全世界 | 6,443,626 | 5.7 | 11,825 | 0.1 | | | 548,623 | 2.1 | 1 | 0.0 | 1,508,708 | 4.8 |
| 合計 | 113,091,167 | 100.0 | 20,182,715 | 100.0 | 7,556 | 100.0 | 26,742,501 | 100.0 | 2,506 | 100.0 | 31,702,728 | 100.0 |
| (形態別構成比) | | 100.0 | | 17.8 | | | | 23.6 | | | | 28.0 |

(2) 1991年度

| 形態 地域名 | 経費総額 | | 研修員受入 | | | | 専門家派遣 | | | | 調査団 | |
|-----------|-------------|-------|------------|-------|-------|-------|------------|-------|-------|-------|------------|-------|
| | | | 経費 | | 人数 | | 経費 | | 人数 | | 経費 | |
| | 千円 | % | 千円 | % | 人 | % | 千円 | % | 人 | % | 千円 | % |
| アジア地域 | 48,525,407 | 42.0 | 10,211,170 | 50.2 | 4,390 | 54.2 | 12,867,530 | 42.6 | 1,540 | 60.0 | 15,392,703 | 46.2 |
| 中近東地域 | 11,229,992 | 9.7 | 1,815,979 | 8.9 | 613 | 7.6 | 2,784,320 | 9.2 | 284 | 11.0 | 3,558,065 | 10.7 |
| アフリカ地域 | 13,982,913 | 12.1 | 1,765,712 | 8.7 | 645 | 8.0 | 3,668,076 | 12.2 | 150 | 5.8 | 3,919,655 | 11.8 |
| 中南米地域 | 25,415,201 | 22.0 | 4,623,810 | 22.7 | 1,707 | 21.1 | 6,197,418 | 20.5 | 472 | 18.3 | 6,245,651 | 18.7 |
| 大洋州地域 | 3,959,642 | 3.4 | 523,741 | 2.6 | 276 | 3.4 | 869,562 | 2.9 | 52 | 2.0 | 1,236,919 | 3.7 |
| 欧州・北米地域 | 2,110,394 | 1.8 | 1,131,492 | 5.6 | 385 | 4.7 | 41,593 | 0.1 | 28 | 1.1 | 865,129 | 2.6 |
| 国際機関 | 1,391,658 | 1.2 | 255,550 | 1.2 | 80 | 1.0 | 922,278 | 3.1 | 43 | 1.7 | | |
| 全世界 | 8,868,470 | 7.8 | 13,933 | 0.1 | | | 2,728,267 | 9.4 | 2 | 0.1 | 2,108,682 | 6.3 |
| 合計 | 115,483,677 | 100.0 | 20,341,387 | 100.0 | 8,096 | 100.0 | 30,079,044 | 100.0 | 2,571 | 100.0 | 33,326,804 | 100.0 |
| (形態別構成比) | | 100.0 | | 17.6 | | | | 26.1 | | | | 28.8 |

| 派遣 | | 協力隊派遣 | | | | 移住者 | | | | 機材供与 | | その他 | |
|-------|-------|-----------|-------|-----|-------|---------|-------|----|-------|------------|-------|-----------|-------|
| 人数 | | 経費 | | 人数 | | 経費 | | 人数 | | 経費 | | 経費 | |
| 人 | % | 千円 | % | 人 | % | 千円 | % | 人 | % | 千円 | % | 千円 | % |
| 3,259 | 54.8 | 2,281,102 | 24.7 | 198 | 28.5 | | | | | 8,777,367 | 47.4 | 909,114 | 14.4 |
| 379 | 6.4 | 758,724 | 8.2 | 48 | 6.9 | | | | | 2,467,835 | 13.3 | 142,101 | 2.2 |
| 747 | 12.6 | 3,086,416 | 33.4 | 198 | 28.5 | | | | | 1,790,517 | 9.7 | 183,512 | 2.9 |
| 1,096 | 18.4 | 1,942,653 | 21.0 | 156 | 22.4 | 352,181 | 94.2 | 65 | 90.3 | 4,371,050 | 23.6 | 1,205,812 | 19.1 |
| 157 | 2.6 | 982,543 | 10.6 | 92 | 13.2 | | | | | 349,513 | 1.9 | 19,310 | 0.3 |
| 80 | 1.3 | 56,487 | 0.6 | | | | | 7 | 9.7 | 255,176 | 1.4 | | |
| | | 132,448 | 1.4 | 3 | 0.4 | | | | | 23,999 | 0.1 | 893 | 0.0 |
| 226 | 3.8 | | | | | 21,637 | 5.8 | | | 492,931 | 2.7 | 3,859,902 | 61.1 |
| 5,944 | 100.0 | 9,240,373 | 100.0 | 695 | 100.0 | 373,818 | 100.0 | 72 | 100.0 | 18,528,388 | 100.0 | 6,320,644 | 100.0 |
| | | | 8.2 | | | | 0.3 | | | | 16.4 | | 5.6 |

| 派遣 | | 協力隊派遣 | | | | 移住者 | | | | 機材供与 | | その他 | |
|-------|-------|------------|-------|-----|-------|---------|-------|-----|-------|------------|-------|-----------|-------|
| 人数 | | 経費 | | 人数 | | 経費 | | 人数 | | 経費 | | 経費 | |
| 人 | % | 千円 | % | 人 | % | 千円 | % | 人 | % | 千円 | % | 千円 | % |
| 3,253 | 51.0 | 2,864,621 | 27.7 | 276 | 28.3 | | | | | 7,157,085 | 43.7 | 32,298 | 0.7 |
| 632 | 9.9 | 881,417 | 8.5 | 63 | 6.5 | | | | | 2,180,153 | 13.3 | 10,058 | 0.2 |
| 698 | 10.9 | 2,790,929 | 27.0 | 239 | 24.5 | | | | | 1,803,387 | 11.0 | 35,154 | 0.8 |
| 1,148 | 18.0 | 2,469,231 | 23.9 | 276 | 28.3 | 412,716 | 95.7 | 93 | 84.5 | 4,641,567 | 28.3 | 824,808 | 18.0 |
| 187 | 2.9 | 1,116,132 | 10.8 | 103 | 10.6 | | | 7 | 6.4 | 211,304 | 1.3 | 1,984 | 0.0 |
| 180 | 2.8 | 27,069 | 0.3 | 2 | 0.2 | | | 10 | 9.1 | 45,111 | 0.3 | | |
| | | 181,441 | 1.8 | 15 | 1.6 | | | | | 31,658 | 0.2 | 731 | 0.0 |
| 286 | 4.5 | | | | | 18,496 | 4.3 | | | 315,225 | 1.9 | 3,683,867 | 80.3 |
| 6,384 | 100.0 | 10,330,840 | 100.0 | 974 | 100.0 | 431,212 | 100.0 | 110 | 100.0 | 16,385,490 | 100.0 | 4,588,900 | 100.0 |
| | | | 8.9 | | | | 0.4 | | | | 14.2 | | 4.0 |

12、地域別・形態別・経費・人数実績

(3) 1992年度

| 形態 地域名 | 経費総額 | | 研修員受入 | | | | 専門家派遣 | | | | 調査団 | |
|-----------|-------------|-------|------------|-------|-------|-------|------------|-------|-------|-------|------------|-------|
| | | | 経費 | | 人数 | | 経費 | | 人数 | | 経費 | |
| | 千円 | % | 千円 | % | 人 | % | 千円 | % | 人 | % | 千円 | % |
| アジア地域 | 56,714,767 | 43.2 | 10,753,341 | 49.7 | 4,589 | 54.9 | 14,504,961 | 46.4 | 1,542 | 56.5 | 18,412,485 | 44.8 |
| 中近東地域 | 11,231,434 | 8.6 | 1,841,826 | 8.5 | 615 | 7.4 | 2,931,319 | 9.4 | 273 | 10.0 | 3,589,966 | 8.7 |
| アフリカ地域 | 15,791,920 | 12.0 | 2,051,841 | 9.5 | 659 | 7.9 | 3,862,603 | 12.3 | 181 | 6.6 | 4,338,908 | 10.6 |
| 中南米地域 | 28,562,836 | 21.7 | 4,967,434 | 23.0 | 1,738 | 20.8 | 6,783,602 | 21.7 | 539 | 19.8 | 6,840,776 | 16.7 |
| 大洋州地域 | 4,103,651 | 3.1 | 561,395 | 2.6 | 294 | 3.5 | 872,914 | 2.8 | 68 | 2.5 | 732,047 | 1.8 |
| 欧州・北米地域 | 2,905,796 | 2.2 | 1,035,297 | 4.8 | 339 | 4.0 | 127,323 | 0.4 | 69 | 2.5 | 1,381,521 | 3.4 |
| 国際機関 | 1,430,539 | 1.1 | 384,626 | 1.8 | 129 | 1.5 | 855,767 | 2.7 | 52 | 2.0 | | |
| 全世界 | 10,672,229 | 8.1 | 31,430 | 0.1 | | | 1,349,904 | 4.3 | 3 | 0.1 | 5,779,320 | 14.0 |
| 合計 | 131,413,172 | 100.0 | 21,627,190 | 100.0 | 8,363 | 100.0 | 31,288,393 | 100.0 | 2,727 | 100.0 | 41,075,023 | 100.0 |
| (形態別構成比) | | 100.0 | | 16.5 | | | | 23.8 | | | | 31.3 |

(4) 1993年度

| 形態 地域名 | 経費総額 | | 研修員受入 | | | | 専門家派遣 | | | | 調査団 | |
|-----------|-------------|-------|------------|-------|-------|-------|------------|-------|-------|-------|------------|-------|
| | | | 経費 | | 人数 | | 経費 | | 人数 | | 経費 | |
| | 千円 | % | 千円 | % | 人 | % | 千円 | % | 人 | % | 千円 | % |
| アジア地域 | 56,812,084 | 42.6 | 10,300,737 | 47.8 | 4,842 | 54.8 | 13,930,953 | 44.1 | 1,768 | 59.5 | 19,147,894 | 44.3 |
| 中近東地域 | 10,015,147 | 7.5 | 1,754,715 | 8.1 | 577 | 6.5 | 2,822,468 | 8.9 | 211 | 7.1 | 3,017,819 | 7.0 |
| アフリカ地域 | 18,538,997 | 13.9 | 2,239,273 | 10.4 | 814 | 9.2 | 3,788,172 | 12.0 | 205 | 6.9 | 6,565,641 | 15.2 |
| 中南米地域 | 28,306,884 | 21.2 | 5,034,944 | 23.4 | 1,707 | 19.3 | 7,064,805 | 22.4 | 618 | 20.8 | 7,821,389 | 18.1 |
| 大洋州地域 | 5,046,488 | 3.8 | 525,535 | 2.4 | 325 | 3.7 | 759,084 | 2.4 | 49 | 1.7 | 1,886,332 | 4.4 |
| 欧州・北米地域 | 3,412,201 | 2.6 | 1,303,783 | 6.1 | 440 | 5.0 | 208,102 | 0.7 | 57 | 1.9 | 1,126,981 | 2.6 |
| 国際機関 | 1,365,436 | 1.0 | 394,926 | 1.8 | 129 | 1.5 | 829,046 | 2.6 | 56 | 1.9 | 1,481 | 0.0 |
| 全世界 | 9,928,015 | 7.4 | 3,481 | 0.0 | | | 2,186,835 | 6.9 | 5 | 0.2 | 3,652,556 | 8.4 |
| 合計 | 133,425,252 | 100.0 | 21,557,394 | 100.0 | 8,834 | 100.0 | 31,589,465 | 100.0 | 2,969 | 100.0 | 43,220,093 | 100.0 |
| (形態別構成比) | | 100.0 | | 16.1 | | | | 23.7 | | | | 32.4 |

| 派遣 | | 協力隊派遣 | | | | 移住者 | | | | 機材供与 | | その他 | |
|-------|-------|------------|-------|-----|-------|---------|-------|----|-------|------------|-------|-----------|-------|
| 人数 | | 経費 | | 人数 | | 経費 | | 人数 | | 経費 | | 経費 | |
| 人 | % | 千円 | % | 人 | % | 千円 | % | 人 | % | 千円 | % | 千円 | % |
| 3,949 | 52.8 | 2,854,209 | 26.8 | 274 | 29.2 | | | | | 9,408,071 | 45.9 | 781,700 | 13.4 |
| 548 | 7.3 | 828,135 | 7.8 | 64 | 6.8 | | | | | 1,852,447 | 9.0 | 187,741 | 3.2 |
| 836 | 11.2 | 2,947,450 | 27.7 | 264 | 28.1 | | | | | 1,923,861 | 9.4 | 667,257 | 11.4 |
| 1,288 | 17.2 | 2,565,562 | 24.1 | 223 | 23.8 | 399,524 | 100.0 | 70 | 93.3 | 5,850,465 | 28.5 | 1,155,473 | 19.7 |
| 243 | 3.2 | 1,233,986 | 11.6 | 95 | 10.1 | | | | | 421,191 | 2.0 | 282,118 | 4.8 |
| 217 | 2.9 | 99,466 | 0.9 | 15 | 1.6 | | | 5 | 6.7 | 244,424 | 1.2 | 17,765 | 0.3 |
| | | 126,573 | 1.1 | 4 | 0.4 | | | | | 34,704 | 0.2 | 28,869 | 0.5 |
| 404 | 5.4 | | | | | | | | | 778,106 | 3.8 | 2,733,469 | 46.7 |
| 7,485 | 100.0 | 10,655,381 | 100.0 | 939 | 100.0 | 399,524 | 100.0 | 75 | 100.0 | 20,513,269 | 100.0 | 5,854,392 | 100.0 |
| | | | 8.1 | | | | 0.3 | | | | 15.6 | | 4.4 |

| 派遣 | | 協力隊派遣 | | | | 移住者 | | | | 機材供与 | | その他 | |
|-------|-------|------------|-------|-------|-------|---------|-------|----|-------|------------|-------|-----------|-------|
| 人数 | | 経費 | | 人数 | | 経費 | | 人数 | | 経費 | | 経費 | |
| 人 | % | 千円 | % | 人 | % | 千円 | % | 人 | % | 千円 | % | 千円 | % |
| 3,713 | 48.6 | 2,837,318 | 27.0 | 287 | 28.0 | | | | | 8,626,877 | 48.6 | 1,968,305 | 23.4 |
| 552 | 7.2 | 824,221 | 7.8 | 89 | 8.7 | | | | | 1,358,245 | 7.6 | 237,679 | 2.8 |
| 919 | 12.0 | 2,971,907 | 28.3 | 299 | 29.2 | | | | | 2,152,515 | 12.1 | 821,489 | 9.8 |
| 1,346 | 17.6 | 2,473,845 | 23.6 | 222 | 21.6 | 385,445 | 100.0 | 76 | 95.0 | 4,275,275 | 24.1 | 1,251,181 | 14.9 |
| 302 | 3.9 | 1,140,685 | 10.9 | 106 | 10.3 | | | | | 344,663 | 1.9 | 390,189 | 4.6 |
| 249 | 3.3 | 125,910 | 1.2 | 16 | 1.6 | | | 4 | 5.0 | 328,679 | 1.9 | 318,746 | 3.8 |
| | | 82,338 | 0.8 | 6 | 0.6 | | | | | 56,174 | 0.3 | 1,471 | 0.0 |
| 562 | 7.4 | 45,141 | 0.4 | | | | | | | 613,322 | 3.5 | 3,426,680 | 40.7 |
| 7,643 | 100.0 | 10,501,365 | 100.0 | 1,025 | 100.0 | 385,445 | 100.0 | 80 | 100.0 | 17,755,750 | 100.0 | 8,415,740 | 100.0 |
| | | | 7.9 | | | | 0.3 | | | | 13.3 | | 6.3 |

12、地域別・形態別・経費・人数実績

(5) 1994年度

| 形態 地域 | 経費総額 | | 研修員受入 | | | | 専門家派遣 | | | | 調査団 | |
|----------|-------------|-------|------------|-------|-------|-------|------------|-------|-------|-------|------------|-------|
| | | | 経費 | | 人数 | | 経費 | | 人数 | | 経費 | |
| | 千円 | % | 千円 | % | 人 | % | 千円 | % | 人 | % | 千円 | % |
| アジア地域 | 61,155,835 | 43.8 | 11,727,909 | 49.2 | 5,073 | 53.1 | 17,420,997 | 48.5 | 1,819 | 59.8 | 20,368,579 | 47.8 |
| 中近東地域 | 11,373,427 | 8.2 | 2,009,505 | 8.4 | 711 | 7.4 | 3,002,501 | 8.3 | 206 | 6.8 | 3,941,801 | 9.2 |
| アフリカ地域 | 19,610,494 | 14.1 | 2,961,507 | 12.4 | 1,043 | 10.9 | 4,462,272 | 12.4 | 222 | 7.3 | 6,501,772 | 15.2 |
| 中南米地域 | 30,420,539 | 21.8 | 5,423,582 | 22.7 | 1,811 | 18.9 | 8,778,900 | 24.4 | 641 | 21.1 | 7,167,007 | 16.8 |
| 大洋州地域 | 4,130,782 | 3.0 | 759,570 | 3.2 | 350 | 3.7 | 768,242 | 2.1 | 42 | 1.4 | 983,062 | 2.3 |
| 欧州・北米地域 | 3,489,956 | 2.5 | 680,579 | 2.9 | 434 | 4.5 | 295,186 | 0.8 | 61 | 2.0 | 2,089,187 | 4.9 |
| 国際機関 | 1,360,779 | 1.0 | 294,186 | 1.2 | 140 | 1.5 | 926,574 | 2.6 | 48 | 1.6 | | 0.0 |
| 全世界 | 7,859,046 | 5.6 | | 0.0 | | 0.0 | 319,941 | 0.9 | | 0.0 | 1,617,822 | 3.8 |
| 合計 | 139,400,858 | 100.0 | 23,856,838 | 100.0 | 9,562 | 100.0 | 35,974,613 | 100.0 | 3,039 | 100.0 | 42,669,230 | 100.0 |
| (形態別構成比) | | 100.0 | | 17.1 | | | | 25.8 | | | | 30.7 |

(6) 累計

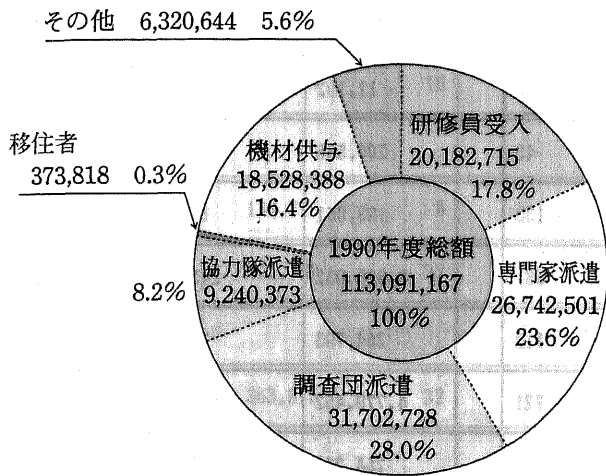
| 形態 地域 | 経費総額 | | 研修員受入 | | | | 専門家派遣 | | | | 調査団 | |
|----------|---------------|-------|-------------|-------|---------|-------|-------------|-------|--------|-------|-------------|-------|
| | | | 経費 | | 人数 | | 経費 | | 人数 | | 経費 | |
| | 千円 | % | 千円 | % | 人 | % | 千円 | % | 人 | % | 千円 | % |
| アジア地域 | 736,095,592 | 46.6 | 135,699,343 | 51.2 | 75,032 | 57.5 | 186,160,894 | 47.4 | 24,864 | 59.4 | 238,509,389 | 50.3 |
| 中近東地域 | 139,356,497 | 8.8 | 27,064,126 | 10.2 | 12,070 | 9.2 | 34,556,870 | 8.8 | 3,563 | 8.5 | 43,727,611 | 9.2 |
| アフリカ地域 | 210,881,083 | 13.3 | 27,486,484 | 10.4 | 9,910 | 7.6 | 49,967,730 | 12.7 | 3,131 | 7.5 | 62,913,947 | 13.3 |
| 中南米地域 | 344,311,487 | 21.7 | 58,939,885 | 22.3 | 23,652 | 18.1 | 86,100,896 | 22.0 | 7,753 | 18.5 | 91,365,083 | 19.2 |
| 大洋州地域 | 43,303,492 | 2.7 | 5,967,936 | 2.3 | 3,136 | 2.4 | 8,662,840 | 2.2 | 646 | 1.5 | 13,028,075 | 2.7 |
| 欧州・北米地域 | 14,800,194 | 0.9 | 5,089,519 | 1.9 | 2,122 | 1.6 | 1,027,951 | 0.3 | 429 | 1.0 | 6,060,006 | 1.3 |
| 国際機関 | 19,756,512 | 1.2 | 2,795,222 | 1.1 | 4,648 | 3.6 | 14,815,082 | 3.8 | 1,415 | 3.4 | 8,196 | 0.0 |
| 全世界 | 76,456,484 | 4.8 | 1,640,930 | 0.6 | | 0.0 | 10,905,801 | 2.8 | 75 | 0.2 | 19,100,653 | 4.0 |
| 合計 | 1,584,961,341 | 100.0 | 264,683,445 | 100.0 | 130,570 | 100.0 | 392,198,064 | 100.0 | 41,876 | 100.0 | 474,712,960 | 100.0 |
| (形態別構成比) | | 100.0 | | 16.7 | | | | 24.7 | | | | 30.0 |

| 派遣 | | 協力隊派遣 | | | | 移住者 | | | | 機材供与 | | その他 | |
|-------|-------|------------|-------|-------|-------|---------|-------|----|-------|------------|-------|-----------|-------|
| 人数 | | 経費 | | 人数 | | 経費 | | 人数 | | 経費 | | 経費 | |
| 人 | % | 千円 | % | 人 | % | 千円 | % | 人 | % | 千円 | % | 千円 | % |
| 3,909 | 50.5 | 3,910,014 | 28.0 | 304 | 26.8 | | 0.0 | | 0.0 | 7,669,309 | 44.9 | 59,027 | 1.1 |
| 747 | 9.7 | 1,058,231 | 7.6 | 88 | 7.8 | | 0.0 | | 0.0 | 1,350,079 | 7.9 | 11,310 | 0.2 |
| 1,042 | 13.5 | 3,865,028 | 27.6 | 296 | 26.2 | | 0.0 | | 0.0 | 1,804,366 | 10.6 | 15,549 | 0.3 |
| 1,432 | 18.5 | 3,387,917 | 24.2 | 279 | 24.7 | 400,972 | 100.0 | 45 | 100.0 | 4,553,782 | 26.7 | 708,379 | 13.0 |
| 186 | 2.4 | 1,379,355 | 9.9 | 107 | 9.5 | | 0.0 | | 0.0 | 239,547 | 1.4 | 1,006 | 0.0 |
| 349 | 4.5 | 270,583 | 1.9 | 43 | 3.8 | | 0.0 | | 0.0 | 150,915 | 0.9 | 3,506 | 0.1 |
| | 0.0 | 109,049 | 0.8 | 13 | 1.2 | | 0.0 | | 0.0 | 30,626 | 0.2 | 344 | 0.0 |
| 71 | 0.9 | | 0.0 | | 0.0 | | 0.0 | | 0.0 | 1,262,573 | 7.4 | 4,658,710 | 85.3 |
| 7,736 | 100.0 | 13,980,177 | 100.0 | 1,130 | 100.0 | 400,972 | 100.0 | 45 | 100.0 | 17,061,197 | 100.0 | 5,457,831 | 100.0 |
| | | | 10.0 | | | | 0.3 | | | | 12.2 | | 3.9 |

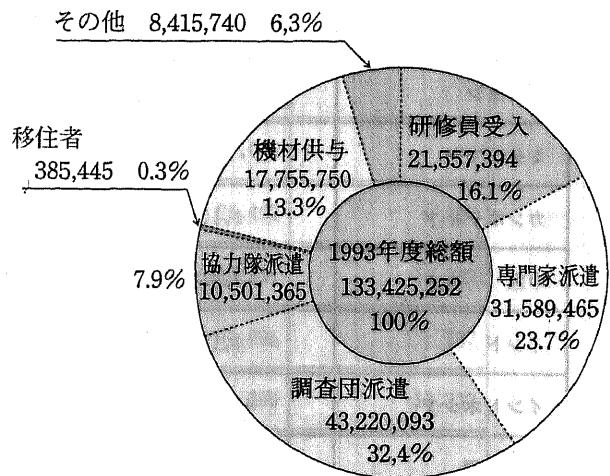
| 派遣 | | 協力隊派遣 | | | | 移住者 | | | | 機材供与 | | その他 | |
|---------|-------|-------------|-------|--------|-------|-----------|-------|--------|-------|-------------|-------|------------|-------|
| 人数 | | 経費 | | 人数 | | 経費 | | 人数 | | 経費 | | 経費 | |
| 人 | % | 千円 | % | 人 | % | 千円 | % | 人 | % | 千円 | % | 千円 | % |
| 59,237 | 57.0 | 35,547,205 | 27.7 | 4,805 | 32.9 | | 0.0 | | 0.0 | 128,951,947 | 51.3 | 11,226,814 | 16.4 |
| 8,637 | 8.3 | 9,793,098 | 7.6 | 1,096 | 7.5 | | 0.0 | | 0.0 | 22,536,312 | 9.0 | 1,678,480 | 2.4 |
| 10,983 | 10.6 | 41,831,570 | 32.5 | 4,892 | 33.4 | | 0.0 | | 0.0 | 25,658,052 | 10.2 | 3,023,300 | 4.4 |
| 18,166 | 17.5 | 23,287,049 | 18.1 | 2,581 | 17.7 | 3,962,078 | 83.1 | 67,400 | 91.8 | 62,694,411 | 24.9 | 17,962,085 | 26.2 |
| 2,787 | 2.7 | 9,984,738 | 7.8 | 1,083 | 7.4 | 25,368 | 0.5 | 426 | 0.6 | 4,633,339 | 1.8 | 1,001,196 | 1.5 |
| 1,233 | 1.2 | 579,515 | 0.5 | 76 | 0.5 | 33,828 | 0.7 | 5,565 | 7.6 | 1,552,380 | 0.6 | 456,995 | 0.7 |
| | 0.0 | 766,477 | 0.6 | 81 | 0.6 | | 0.0 | | 0.0 | 1,157,848 | 0.5 | 213,687 | 0.3 |
| 2,810 | 2.7 | 6,726,541 | 5.2 | | 0.0 | 748,378 | 15.7 | | 0.0 | 4,254,892 | 1.7 | 33,079,289 | 48.1 |
| 103,853 | 100.0 | 128,516,193 | 100.0 | 14,614 | 100.0 | 4,769,652 | 100.0 | 73,391 | 100.0 | 251,439,181 | 100.0 | 68,641,846 | 100.0 |
| | | | 8.1 | | | | 0.3 | | | | 15.9 | | 4.3 |

年度別経費実績に於ける形態別構成比

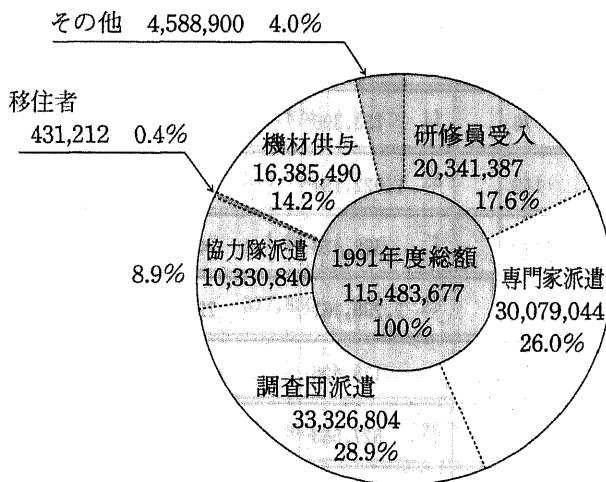
(1) 1990年度



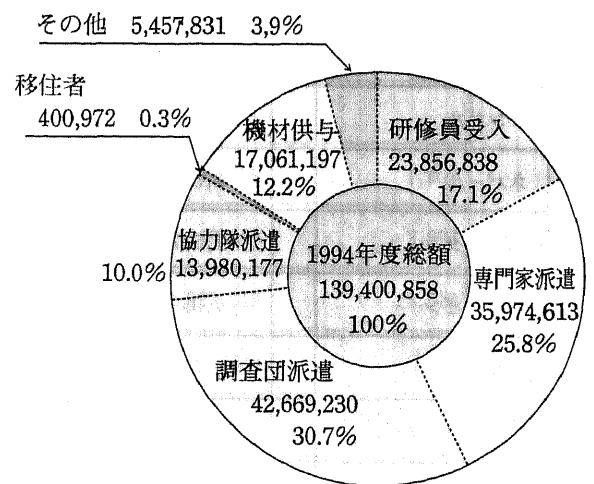
(4) 1993年度




(2) 1991年度



(5) 1994年度



(3) 1992年度



(6) 累 計

